



ISSPE
Instituto Superior de Seguridad
Pública del Estado

INSTITUTO SUPERIOR DE SEGURIDAD PÚBLICA DEL ESTADO

OFICIO: ISSPE/DG/0539/2022

Hermosillo, Sonora; a 12 de Abril de 2022

"2022: Año de la Transformación"

Asunto: Primer Informe Trimestral 2022.

C.P JOSÉ RENÉ ESTRADA FELIX

Director General de Planeación y Evaluación

De la Secretaría de Hacienda del Estado de Sonora.

PRESENTE.

Por medio del presente, en atención al oficio DGyPE 056/2022, se envía la Integración del Primer Informe Trimestral 2022 por vía electrónica en formatos Excel y Word a los siguientes correos:

- Organismos@egresos.sonora.gob.mx
- Elenacp2012@hotmail.com

Sin otro particular, agradezco su atención y le envío un cordial saludo

ATENTAMENTE

DR. ELLIOTH ROMERO GRIJALVA
DIRECTOR GENERAL DEL INSTITUTO
SUPERIOR DE SEGURIDAD PÚBLICA EL ESTADO

C.c.p Lic. Irlanda Guadalupe Monreal Durazo. Directora de Administración del ISSPE
Archivo

INSTITUTO SUPERIOR DE SEGURIDAD PUBLICA DEL ESTADO

Estado de Situación Financiera

Al 31 de Marzo de 2022

(Cifras en Pesos)

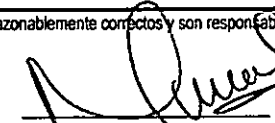
ETCA-I-01

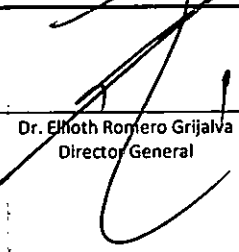
INFORME TRIMESTRAL: PRIMERO DEL 2022

ACTIVO	2022	2021	PASIVO	2022	2021
Activo Circulante			Pasivo Circulante		
Efectivo y Equivalentes	7,100,022.86	14,774,180.23	Cuentas por Pagar a Corto Plazo	1,569,264.16	18,532,151.23
Derechos a Recibir Efectivo o Equivalentes	102,825.38	3,500,165.78	Documentos por Pagar a Corto Plazo	-	-
Derechos a Recibir Bienes o Servicios	-	-	Porción a Corto Plazo de la Deuda Pública a Largo Plazo	-	-
Inventarios	-	-	Títulos y Valores a Corto Plazo	-	-
Almacenes	-	-	Pasivos Diferidos a Corto Plazo	-	-
Estimación por Pérdida o Deterioro de Activos Circulantes	-	-	Fondos y Bienes de Terceros en Garantía y/o Administración a Corto Plazo	-	-
Otros Activos Circulantes	-	8,000.00	Provisiones a Corto Plazo	-	-
			Otros Pasivos a Corto Plazo	-	-
Total de Activos Circulantes	7,202,848.24	18,282,346.01	Total de Pasivos Circulantes	1,569,264.16	18,532,151.23
Activo No Circulante			Pasivo No Circulante		
Inversiones Financieras a Largo Plazo	-	-	Cuentas por Pagar a Largo Plazo	-	-
Derechos a Recibir Efectivo o Equivalentes a Largo Plazo	-	-	Documentos por Pagar a Largo Plazo	-	-
Bienes Inmuebles, Infraestructura y Construcciones en Proceso	38,390,754.72	38,390,754.72	Deuda Pública a Largo Plazo	-	-
Bienes Muebles	14,856,300.45	14,856,300.45	Pasivos Diferidos a Largo Plazo	-	-
Activos Intangibles	272,600.00	272,600.00	Fondos y Bienes de Terceros en Garantía y/o en Administración a Largo Plazo	-	-
Depreciación, Deterioro y Amortización Acumulada de Bienes	- 16,360,341.38	- 15,460,920.08	Provisiones a Largo Plazo	-	-
Activos Diferidos	-	-			
Estimación por Pérdida o Deterioro de Activos no Circulantes	-	-			
Otros Activos no Circulantes	-	-			
Total de Activos No Circulantes	37,159,313.79	38,058,735.09	Total de Pasivos No Circulantes		
Total de Activos	44,362,162.03	56,341,081.10	Total de Pasivo	1,569,264.16	18,532,151.23
			Hacienda Pública/Patrimonio		
			Hacienda Pública/Patrimonio Contribuido	37,457,171.56	37,457,171.56
			Aportaciones	37,310,154.46	37,310,154.46
			Donaciones de Capital	147,017.10	147,017.10
			Hacienda Pública/Patrimonio Generado	5,335,726.31	351,758.31
			Resultados del Ejercicio (Ahorro/ Desahorro)	3,335,241.00	5,916,851.77
			Resultados de Ejercicios Anteriores	37,000,304.04	42,917,155.81
			Revalúos	1,484,534.59	1,484,534.59
			Reservas	-	-
			Rectificaciones de Resultados de Ejercicios Anteriores	- 36,484,353.32	- 38,133,080.32
			Exceso o Insuficiencia en la Actualización de la Hacienda Pública/Patrimonio		
			Resultado por Posición Monetaria	-	-
			Resultado por Tenencia de Activos no Monetarios	-	-
			Total Hacienda Pública/Patrimonio	42,792,897.87	37,808,929.87
			Total de Pasivo y Hacienda Pública/Patrimonio	44,362,162.03	56,341,081.10

Bajo protesta de decir verdad declaramos que los Estados Financieros y sus Notas, son razonablemente correctos y son responsabilidad del emisor


C. P. Kenia Favela Ibarra
Contador


Lic. Irlanda Gpe. Monteal Durazo
Director de Administración


Dr. Elfoth Romero Grijalva
Director General

INSTITUTO SUPERIOR DE SEGURIDAD PUBLICA DEL ESTADO

ETCA-I-02

Estado de Situación Financiera - Detallado - LDF

Al 31 de DICIEMBRE de 2021 y al 31 de MARZO de 2022 (b)

INFORME TRIMESTRAL: PRIMERO DEL 2022

(PESOS)

Concepto (c)	2022	31 de diciembre de 2021	Concepto (c)	2022	31 de diciembre de 2021
ACTIVO			PASIVO		
Activo Circulante			Pasivo Circulante		
a. Efectivo y Equivalentes (a=a1+a2+a3+a4+a5+a6+a7)	7,100,022.86	14,774,180.23	a. Cuentas por Pagar a Corto Plazo (a=a1+a2+a3+a4+a5+a6+a7+a8+a9)	1,569,264.16	18,532,151.23
a1) Efectivo	10,000.00	-	a1) Servicios Personales por Pagar a Corto Plazo	-	16,514.28
a2) Bancos/Tesorería	7,090,022.86	14,774,180.23	a2) Proveedores por Pagar a Corto Plazo	274,688.92	16,371,250.65
a3) Bancos/Dependencias y Otros	-	-	a3) Contratistas por Obras Públicas por Pagar a Corto Plazo	-	-
a4) Inversiones Temporales (Hasta 3 meses)	-	-	a4) Participaciones y Aportaciones por Pagar a Corto Plazo	-	-
a5) Fondos con Afectación Específica	-	-	a5) Transferencias Otorgadas por Pagar a Corto Plazo	11,174.85	16,540.90
a6) Depósitos de Fondos de Terceros en Garantía y/o Administración	-	-	a6) Intereses, Comisiones y Otros Gastos de la Deuda Pública por Pagar a Corto Plazo	-	-
a7) Otros Efectivos y Equivalentes	-	-	a7) Retenciones y Contribuciones por Pagar a Corto Plazo	1,283,400.39	2,127,845.40
b. Derechos a Recibir Efectivo o Equivalentes (b=b1+b2+b3+b4+b5+b6+b7)	102,825.38	3,500,165.78	a8) Devoluciones de la Ley de Ingresos por Pagar a Corto Plazo	-	-
b1) Inversiones Financieras de Corto Plazo	-	-	a9) Otras Cuentas por Pagar a Corto Plazo	-	-
b2) Cuentas por Cobrar a Corto Plazo	98,575.38	3,491,486.33	b. Documentos por Pagar a Corto Plazo (b=b1+b2+b3)		
b3) Deudores Diversos por Cobrar a Corto Plazo	4,250.00	8,679.45	b1) Documentos Comerciales por Pagar a Corto Plazo		
b4) Ingresos por Recuperar a Corto Plazo	-	-	b2) Documentos con Contratistas por Obras Públicas por Pagar a Corto Plazo		
b5) Deudores por Anticipos de la Tesorería a Corto Plazo	-	-	b3) Otros Documentos por Pagar a Corto Plazo		
b6) Préstamos Otorgados a Corto Plazo	-	-	c. Porción a Corto Plazo de la Deuda Pública a Largo Plazo (c=c1+c2)		
b7) Otros Derechos a Recibir Efectivo o Equivalentes a Corto Plazo	-	-	c1) Porción a Corto Plazo de la Deuda Pública		
c. Derechos a Recibir Bienes o Servicios (c=c1+c2+c3+c4+c5)			c2) Porción a Corto Plazo de Arrendamiento Financiero		
c1) Anticipo a Proveedores por Adquisición de Bienes y Prestación de Servicios a Corto Plazo			d. Títulos y Valores a Corto Plazo		
c2) Anticipo a Proveedores por Adquisición de Bienes Inmuebles y Muebles a Corto Plazo			e. Pasivos Diferidos a Corto Plazo (e=e1+e2+e3)		
c3) Anticipo a Proveedores por Adquisición de Bienes Intangibles a Corto Plazo			e1) Ingresos Cobrados por Adelantado a Corto Plazo		
c4) Anticipo a Contratistas por Obras Públicas a Corto Plazo			e2) Intereses Cobrados por Adelantado a Corto Plazo		
c5) Otros Derechos a Recibir Bienes o Servicios a Corto Plazo			e3) Otros Pasivos Diferidos a Corto Plazo		
d. Inventarios (d=d1+d2+d3+d4+d5)			f. Fondos y Bienes de Terceros en Garantía y/o Administración a Corto Plazo (f=f1+f2+f3+f4+f5+f6)		
d1) Inventario de Mercancías para Venta			f1) Fondos en Garantía a Corto Plazo		
d2) Inventario de Mercancías Terminadas			f2) Fondos en Administración a Corto Plazo		
d3) Inventario de Mercancías en Proceso de Elaboración			f3) Fondos Contingentes a Corto Plazo		
d4) Inventario de Materias Primas, Materiales y Suministros para Producción			f4) Fondos de Fideicomisos, Mandatos y Contratos Análogos a Corto Plazo		
d5) Bienes en Tránsito			f5) Otros Fondos de Terceros en Garantía y/o Administración a Corto Plazo		
e. Almacenes			f6) Valores y Bienes en Garantía a Corto Plazo		

Concepto (c)	2022	31 de diciembre de 2021	Concepto (c)	2022	31 de diciembre de 2021
f. Estimación por Pérdida o Deterioro de Activos Circulantes (f=f1+f2)			g. Provisiones a Corto Plazo (g=g1+g2+g3)		
f1) Estimaciones para Cuentas Incobrables por Derechos a Recibir Efectivo o Equivalentes			g1) Provisión para Demandas y Juicios a Corto Plazo		
f2) Estimación por Deterioro de Inventarios			g2) Provisión para Contingencias a Corto Plazo		
g. Otros Activos Circulantes (g=g1+g2+g3+g4)		8,000.00	g3) Otras Provisiones a Corto Plazo		
g1) Valores en Garantía		8,000.00	h. Otros Pasivos a Corto Plazo (h=h1+h2+h3)		
g2) Bienes en Garantía (excluye depósitos de fondos)			h1) Ingresos por Clasificar		
g3) Bienes Derivados de Embargos, Decomisos, Aseguramientos y Dación en Pago			h2) Recaudación por Participar		
g4) Adquisición con Fondos de Terceros			h3) Otros Pasivos Circulantes		
IA. Total de Activos Circulantes (IA = a + b + c + d + e + f + g)	7,202,848.24	18,282,346.01	IIA. Total de Pasivos Circulantes (IIA = a + b + c + d + e + f + g + h)	1,569,264.16	18,532,151.23
Activo No Circulante			Pasivo No Circulante		
a. Inversiones Financieras a Largo Plazo			a. Cuentas por Pagar a Largo Plazo		
b. Derechos a Recibir Efectivo o Equivalentes a Largo Plazo			b. Documentos por Pagar a Largo Plazo		
c. Bienes Inmuebles, Infraestructura y Construcciones en Proceso	38,390,754.72	38,390,754.72	c. Deuda Pública a Largo Plazo		
d. Bienes Muebles	14,856,300.45	14,856,300.45	d. Pasivos Diferidos a Largo Plazo		
e. Activos Intangibles	272,600.00	272,600.00	e. Fondos y Bienes de Terceros en Garantía y/o en Administración a Largo Plazo		
f. Depreciación, Deterioro y Amortización Acumulada de Bienes	16,360,341.38	15,460,920.08	f. Provisiones a Largo Plazo		
g. Activos Diferidos					
h. Estimación por Pérdida o Deterioro de Activos no Circulantes			IIIB. Total de Pasivos No Circulantes (IIIB=a + b + c + d + e + f)		
i. Otros Activos no Circulantes					
IB. Total de Activos No Circulantes (IB = a + b + c + d + e + f + g + h + i)	37,159,313.79	38,058,735.09	II. Total del Pasivo (II = IIA + IIIB)	1,569,264.16	18,532,151.23
			HACIENDA PÚBLICA/PATRIMONIO		
I. Total del Activo (I = IA + IB)	44,362,162.03	56,341,081.10	IIIA. Hacienda Pública/Patrimonio Contribuido (IIIA = a + b + c)	37,457,171.56	37,457,171.56
			a. Aportaciones	37,310,154.46	37,310,154.46
			b. Donaciones de Capital	147,017.10	147,017.10
			c. Actualización de la Hacienda Pública/Patrimonio		
			IIIB. Hacienda Pública/Patrimonio Generado (IIIB = a + b + c + d + e)	5,335,726.31	351,758.31
			a. Resultados del Ejercicio (Ahorro/ Desahorro)	3,335,241.00	5,916,851.77
			b. Resultados de Ejercicios Anteriores	37,000,304.04	42,917,155.81
			c. Revalúos	1,484,534.59	1,484,534.59
			d. Reservas		
			e. Rectificaciones de Resultados de Ejercicios Anteriores	36,484,353.32	38,133,080.32
			IIIC. Exceso o Insuficiencia en la Actualización de la Hacienda Pública/Patrimonio (IIIC=a+b)		
			a. Resultado por Posición Monetaria		
			b. Resultado por Tenencia de Activos no Monetarios		
			III. Total Hacienda Pública/Patrimonio (III = IIIA + IIIB + IIIC)	42,792,897.87	37,808,929.87
			IV. Total del Pasivo y Hacienda Pública/Patrimonio (IV = II + III)	44,362,162.03	56,341,081.10

Kenia Favela Ibarra
C. P. Kenia Favela Ibarra
Contador

Lic. Irlanda Gpe. Monreal Durazo
Lic. Irlanda Gpe. Monreal Durazo
Director de Administración

Dr. Elío Romero Grijalva
Dr. Elío Romero Grijalva
Director General

INSTITUTO SUPERIOR DE SEGURIDAD PUBLICA DEL ESTADO

ETCA-I-03

Estado de Actividades
Del 01 de ENERO al 31 de MARZO de 2022
(Cifras en Pesos)


INFORME TRIMESTRAL: PRIMERO DEL 2022

	2022	2021
INGRESOS Y OTROS BENEFICIOS		
Ingresos de Gestión	320,120.24	1,904,785.26
Impuestos	-	-
Cuotas y Aportaciones de Seguridad Social	-	-
Contribuciones de Mejoras	-	-
Derechos	-	-
Productos	22.64	94.26
Aprovechamientos	-	-
Ingresos por Venta de Bienes y Prestación de Servicios	320,097.60	1,904,691.00
Participaciones, Aportaciones, Convenios, Incentivos Derivados de la Colaboración Fiscal, Fondos Distintos de Aportaciones, Transferencias, Asignaciones, Subsidios y Subvenciones, y Pensiones y Jubilaciones	14,258,666.52	17,395,904.21
Participaciones, Aportaciones, Convenios, Incentivos Derivados de la Colaboración Fiscal y Fondos Distintos de Aportaciones	-	-
Transferencias, Asignaciones, Subsidios y Subvenciones, y Pensiones y Jubilaciones	14,258,666.52	17,395,904.21
Otros Ingresos y Beneficios		
Ingresos Financieros	-	-
Incremento por Variación de Inventarios	-	-
Disminución del Exceso de Estimaciones por Pérdida o Deterioro u Obsolescencia	-	-
Disminución del Exceso de Provisiones	-	-
Otros Ingresos y Beneficios Varios	-	-
Total de Ingresos y Otros Beneficios	14,578,786.76	19,300,689.47
GASTOS Y OTRAS PÉRDIDAS		
Gastos de Funcionamiento	10,332,949.61	6,546,318.06
Servicios Personales	3,649,736.57	3,644,185.57
Materiales y Suministros	2,586,247.56	459,466.37
Servicios Generales	4,096,965.48	2,442,666.12
Transferencias, Asignaciones, Subsidios y Otras Ayudas	11,174.85	24,182.39
Transferencias Internas y Asignaciones al Sector Público	-	-
Transferencias al Resto del Sector Público	-	-
Subsidios y Subvenciones	-	-
Ayudas Sociales	-	-
Pensiones y Jubilaciones	11,174.85	24,182.39
Transferencias a Fideicomisos, Mandatos y Contratos Análogos	-	-
Transferencias a la Seguridad Social	-	-
Donativos	-	-
Transferencias al Exterior	-	-
Participaciones y Aportaciones	-	-
Participaciones	-	-
Aportaciones	-	-
Convenios	-	-
Intereses, Comisiones y Otros Gastos de la Deuda Pública	-	-
Intereses de la Deuda Pública	-	-
Comisiones de la Deuda Pública	-	-
Gastos de la Deuda Pública	-	-
Costo por Coberturas	-	-
Apoyos Financieros	-	-
Otros Gastos y Pérdidas Extraordinarias	899,421.30	959,628.09
Estimaciones, Depreciaciones, Deterioros, Obsolescencia y Amortizaciones	899,421.30	959,628.09
Provisiones	-	-
Disminución de Inventarios	-	-
Aumento por Insuficiencia de Estimaciones por Pérdida o Deterioro u Obsolescencia	-	-
Aumento por Insuficiencia de Provisiones	-	-
Otros Gastos	-	-
Inversión Pública	-	-
Inversión Pública no Capitalizable	-	-
Total de Gastos y Otras Pérdidas	11,243,545.76	7,530,128.54
Resultados del Ejercicio (Ahorro/Desahorro)	3,335,241.00	11,770,560.93

Bajo protesta de decir verdad declaramos que los Estados Financieros y sus Notas, son razonablemente correctos y son responsabilidad del emisor


C. P. Kenia Favela Ibarra
Contador


Lic. Irlanda Ope. Monreal Durazo
Director de Administración


Dr. Ellioth Romero Grijalva
Director General

INSTITUTO SUPERIOR DE SEGURIDAD PUBLICA DEL ESTADO

ETCA-I-04

Estado de Variación en la Hacienda Pública

Del 01 de ENERO al 31 de MARZO de 2022

INFORME TRIMESTRAL: PRIMERO DEL 2022

(Cifras en Pesos)

Concepto	Hacienda Pública / Patrimonio Contribuido	Hacienda Pública / Patrimonio Generado de Ejercicios Anteriores	Hacienda Pública / Patrimonio Generado del Ejercicio	Exceso o Insuficiencia en la Actualización de la Hacienda Pública / Patrimonio	Total
Hacienda Pública / Patrimonio Contribuido Neto de 2021	37,457,171.66				37,457,171.66
Aportaciones	37,310,154.46				37,310,154.46
Donaciones de Capital	147,017.10				147,017.10
Actualización de la Hacienda Pública/Patrimonio					-
Hacienda Pública / Patrimonio Generado Neto de 2021		6,258,610.00	6,916,851.77		351,758.31
Resultados del Ejercicio (Ahorro/Desahorro)			5,916,851.77		6,916,851.77
Resultados de Ejercicios Anteriores		42,917,155.81			42,917,155.81
Revalúos		1,484,534.59			1,484,534.59
Reservas					-
Rectificaciones de Resultados de Ejercicios Anteriores		38,133,080.32			38,133,080.32
Exceso o Insuficiencia en la Actualización de la Hacienda Pública / Patrimonio Neto de 2021					-
Resultado por Posición Monetaria					-
Resultado por Tenencia de Activos no Monetarios					-
Hacienda Pública / Patrimonio Neto Final de 2021	37,457,171.66	6,258,610.00	6,916,851.77		37,808,929.67
Cambios en la Hacienda Pública / Patrimonio Contribuido Neto de 2022					-
Aportaciones					-
Donaciones de Capital					-
Actualización de la Hacienda Pública/Patrimonio					-
Variaciones de la Hacienda Pública / Patrimonio Generado Neto de 2022		6,916,851.77	10,900,819.77		4,983,968.00
Resultados del Ejercicio (Ahorro/Desahorro)			3,335,241.00		3,335,241.00
Resultados de Ejercicios Anteriores		5,916,851.77	5,916,851.77		-
Revalúos					-
Reservas					-
Rectificaciones de Resultados de Ejercicios Anteriores			1,648,727.00		1,648,727.00
Cambios en el Exceso o Insuficiencia en la Actualización de la Hacienda Pública / Patrimonio Neto de 2022					-
Resultado por Posición Monetaria					-
Resultado por Tenencia de Activos no Monetarios					-
Hacienda Pública / Patrimonio Neto Final de 2022	37,457,171.66	351,758.31	4,983,968.00		43,792,897.67

Bajo protesta de decir verdad declaramos que los Estados Financieros y sus notas, son razonablemente correctos y son responsabilidad del emisor

Kenia Favela Ibarra
 C. P. Kenia Favela Ibarra
 Contador

[Signature]
 Lic. Manda Gpe. Monreal Durazo
 Director de Administración

[Signature]
 Dr. Elbioth Romero Grijalva
 Director General

INSTITUTO SUPERIOR DE SEGURIDAD PUBLICA DEL ESTADO
Estado de Cambios en la Situación Financiera
Del 01 de ENERO al 31 de MARZO de 2022
(Cifras en Pesos)


ETCA-I-05


INFORME TRIMESTRAL: PRIMERO DEL 2022

	Origen	Aplicación
Activo	11,978,919.07	0.00
Activo Circulante	11,079,497.77	0.00
Efectivo y Equivalentes	7,674,157.37	
Derechos a Recibir Efectivo o Equivalentes	3,397,340.40	
Derechos a Recibir Bienes o Servicios		
Inventarios		
Almacenes		
Estimación por Pérdida o Deterioro de Activos Circulantes		
Otros Activos Circulantes	8,000.00	
Activo No Circulante	899,421.30	0.00
Inversiones Financieras a Largo Plazo		
Derechos a Recibir Efectivo o Equivalentes a Largo Plazo		
Bienes Inmuebles, Infraestructura y Construcciones en Proceso		
Bienes Muebles		
Activos Intangibles		
Depreciación, Deterioro y Amortización Acumulada de Bienes		
Activos Diferidos		
Estimación por Pérdida o Deterioro de Activos no Circulantes	899,421.30	
Otros Activos no Circulantes		
Pasivo	0.00	16,962,887.07
Pasivo Circulante	0.00	16,962,887.07
Cuentas por Pagar a Corto Plazo		16,962,887.07
Documentos por Pagar a Corto Plazo		
Porción a Corto Plazo de la Deuda Pública a Largo Plazo		
Títulos y Valores a Corto Plazo		
Pasivos Diferidos a Corto Plazo		
Fondos y Bienes de Terceros en Garantía y/o Administración a Corto Plazo		
Provisiones a Corto Plazo		
Otros Pasivos a Corto Plazo		
Pasivo No Circulante	0.00	0.00
Cuentas por Pagar a Largo Plazo		
Documentos por Pagar a Largo Plazo		
Deuda Pública a Largo Plazo		
Pasivos Diferidos a Largo Plazo		
Fondos y Bienes de Terceros en Garantía y/o en Administración a Largo Plazo		
Provisiones a Largo Plazo		
HACIENDA PUBLICA/PATRIMONIO	10,900,819.77	5,916,851.77
Hacienda Pública/Patrimonio Contribuido	0.00	0.00
Aportaciones		
Donaciones de Capital		
Actualización de la Hacienda Pública/Patrimonio		
Hacienda Pública/Patrimonio Generado	10,900,819.77	5,916,851.77
Resultados del Ejercicio (Ahorro/ Desahorro)	9,252,092.77	
Resultados de Ejercicios Anteriores		5,916,851.77
Revalúos		
Reservas		
Rectificaciones de Resultados de Ejercicios Anteriores	1,648,727.00	
Excesos o Insuficiencia en la Actualización de la Hacienda Pública/Patrimonio	0.00	0.00
Resultado por Posición Monetaria		
Resultado por Tenencia de Activos no Monetarios		

Bajo protesta de decir verdad declaramos que los Estados Financieros y sus notas, son razonablemente correctos y son responsabilidad del emisor


C. P. Kenia Favala Ibarra
Contador


Lic. Inanda Gpe. Monreal Durazo
Director de Administración


Dr. Elijio Romero Grijalva
Director General

INSTITUTO SUPERIOR DE SEGURIDAD PUBLICA DEL ESTADO

ETCA-I-06

Estado de Flujos de Efectivo


Al 31 de Marzo de 2022

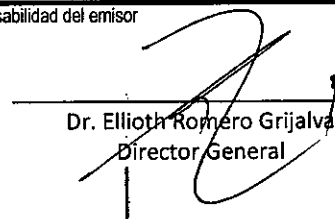
(Cifras en Pesos) INFORME TRIMESTRAL: PRIMERO DEL 2022

Concepto	2022	2021
Flujos de Efectivo de las Actividades de Operación		
Origen	14,578,786.76	19,300,689.47
Impuestos		
Cuotas y Aportaciones de Seguridad Social		
Contribuciones de mejoras		
Derechos		
Productos	22.64	94.26
Aprovechamientos		
Ingresos por Venta de Bienes y Prestación de Servicios	320,097.60	1,904,691.00
Participaciones, Aportaciones, Convenios, Incentivos Derivados de la Colaboracion Fiscal y Fondos Distintos de Aportaciones		
Transferencias, Asignaciones, Subsidios y Subvenciones, y Pensiones y Jubilaciones	14,258,666.52	17,395,904.21
Otros Origenes de Operación		
Aplicación	22,252,944.13	20,993,690.03
Servicios Personales	3,649,736.57	3,644,185.57
Materiales y Suministros	2,580,199.56	373,958.89
Servicios Generales	4,081,924.62	2,409,349.10
Transferencias Internas y Asignaciones al Sector Público		
Transferencias al resto del Sector Público		
Subsidios y Subvenciones		
Ayudas Sociales		
Pensiones y Jubilaciones		24,182.39
Transferencias a Fideicomisos, Mandatos y Contratos Análogos		
Transferencias a la Seguridad Social		
Donativos		
Transferencias al Exterior		
Participaciones		
Aportaciones		
Convenios		
Otras Aplicaciones de Operación	11,941,083.38	14,542,014.08
Flujos Netos de Efectivo por Actividades de Operación	-7,674,157.37	-1,693,000.56
Flujos de Efectivo de las Actividades de Inversión		
Origen	0.00	0.00
Bienes Inmuebles, Infraestructura y Construcciones en Proceso		
Bienes Muebles		
Otros Origenes de Inversión		
Aplicación	0.00	0.00
Bienes Inmuebles, Infraestructura y Construcciones en Proceso		
Bienes Muebles		
Otras Aplicaciones de Inversión		
Flujos Netos de Efectivo por Actividades de Inversión	0.00	0.00
Flujo de Efectivo de las Actividades de Financiamiento		
Origen	0.00	0.00
Endeudamiento Neto	0.00	0.00
Interno	0.00	0.00
Externo	0.00	0.00
Otros Origenes de Financiamiento	0.00	0.00
Aplicación	0.00	0.00
Servicios de la Deuda	0.00	0.00
Interno		
Externo		
Otras Aplicaciones de Financiamiento		
Flujos netos de Efectivo por Actividades de Financiamiento	0.00	0.00
Incremento/Disminución Neta en el Efectivo y Equivalentes al Efectivo	-7,674,157.37	-1,693,000.56
Efectivo y Equivalentes al Efectivo al Inicio del Ejercicio	14,774,180.23	27,446,379.05
Efectivo y Equivalentes al Efectivo al Final del Ejercicio	7,100,022.86	25,753,378.49

Bajo protesta de decir verdad declaramos que los Estados Financieros y sus Notas, son razonablemente correctos y son responsabilidad del emisor


C. P. Kenia Favela Ibarra
Contador


Lic. Mirlanda Gpe. Monreal Durazo
Director de Administración


Dr. Elitho Romero Grijalva
Director General

INSTITUTO SUPERIOR DE SEGURIDAD PUBLICA DEL ESTADO

ETCA-I-07


Estado Analítico del Activo


Del 01 de ENERO al 31 de MARZO de 2022

(Cifras en Pesos) INFORME TRIMESTRAL: PRIMERO DEL 2022

Concepto	Saldo Inicial 1	Cargos del Periodo 2	Abonos del Periodo 3	Saldo Final 4 (1+2-3)	Variación del Periodo (4-1)
ACTIVO	56,341,081.10	32,709,496.46	44,688,415.53	44,362,162.03	-11,978,919.07
Activo Circulante	18,282,346.01	32,709,496.46	43,788,994.23	7,202,848.24	-11,079,497.77
Efectivo y Equivalentes	14,774,180.23	16,862,842.73	24,537,000.10	7,100,022.86	-7,674,157.37
Derechos a Recibir Efectivo o Equivalentes	3,500,165.78	15,846,653.73	19,243,994.13	102,825.38	-3,397,340.40
Derechos a Recibir Bienes o Servicios	0.00			0.00	0.00
Inventarios	0.00			0.00	0.00
Almacenes	0.00			0.00	0.00
Estimación por Pérdida o Deterioro de Activos Circulantes	0.00			0.00	0.00
Otros Activos Circulantes	8,000.00		8,000.00	0.00	-8,000.00
Activo No Circulante	38,058,735.09	0.00	899,421.30	37,159,313.79	-899,421.30
Inversiones Financieras a Largo Plazo				0.00	0.00
Derechos a Recibir Efectivo o Equivalentes a Largo Plazo				0.00	0.00
Bienes Inmuebles, Infraestructura y Construcciones en Proceso	38,390,754.72			38,390,754.72	0.00
Bienes Muebles	14,856,300.46			14,856,300.46	0.00
Activos Intangibles	272,600.00			272,600.00	0.00
Depreciación, Deterioro y Amortización Acumulada de Bienes	-15,460,920.09		899,421.30	-16,360,341.39	-899,421.30
Activos Diferidos				0.00	0.00
Estimación por Pérdida o Deterioro de Activos no Circulantes				0.00	0.00
Otros Activos no Circulantes				0.00	0.00

Bajo protesta de decir verdad declaramos que los Estados Financieros y sus Notas, son razonablemente correctos y son responsabilidad del emisor


C. P. Kenia Favela Ibarra
Contador


Lic. Irlanda Gpe. Monreal Durazo
Director de Administración


Dr. Elliott Romero Grijalva
Director General

INSTITUTO SUPERIOR DE SEGURIDAD PUBLICA DEL ESTADO

ETCA-I-08

Estado Analítico de la Deuda y Otros Pasivos

Del 01 de ENERO al 31 de MARZO de 2022

(Cifras en Pesos) **INFORME TRIMESTRAL: PRIMERO DEL 2022**

DENOMINACIÓN DE LAS DEUDAS	MONEDA DE CONTRATACIÓN	INSTITUCIÓN O PAÍS ACREEDOR	SALDO INICIAL DEL PERIODO	SALDO FINAL DEL PERIODO
DEUDA PÚBLICA				
Corto Plazo				
Deuda Interna			0.00	0.00
Instituciones de Crédito			0.00	0.00
Títulos y Valores				
Arrendamientos Financieros				
Deuda Externa			0.00	0.00
Organismos Financieros Internacionales			0.00	
Deuda Bilateral				
Títulos y Valores				
Arrendamientos Financieros				
<i>Subtotal Corto Plazo</i>			0.00	0.00
Largo Plazo				
Deuda Interna			0.00	0.00
Instituciones de Crédito				
Títulos y Valores				
Arrendamientos Financieros				
Deuda Externa			0.00	0.00
Organismos Financieros Internacionales				
Deuda Bilateral				
Títulos y Valores				
Arrendamientos Financieros				
<i>Subtotal Largo Plazo</i>			0.00	0.00
Otros Pasivos			18,532,151.23	1,569,264.16
Total Deuda y Otros Pasivos			18,532,151.23	1,569,264.16

Bajo protesta de decir verdad declaramos que los Estados Financieros y sus Notas, son razonablemente correctos y son responsabilidad del emisor

Kenia Favela Ibarra
 C. P. Kenia Favela Ibarra
 Contador

Lic. Irlanda Gpe. Monreal Durazo
 Lic. Irlanda Gpe. Monreal Durazo
 Director de Administración

Dr. Elliot Romero Grijalva
 Dr. Elliot Romero Grijalva
 Director General

INSTITUTO SUPERIOR DE SEGURIDAD PUBLICA DEL ESTADO
Informe Analítico de la Deuda Pública y Otros Pasivos - LDF
 Del 01 de ENERO al 31 de MARZO de 2022

ETCA-I-09

(PESOS)

INFORME TRIMESTRAL: PRIMERO DEL 2022

Denominación de la Deuda Pública y Otros Pasivos (c)	Saldo al 31 de diciembre de 2021(d)	Disposiciones del Periodo (e)	Amortizaciones del Periodo (f)	Revaluaciones, Reclasificaciones y Otros Ajustes (g)	Saldo Final del Periodo (h) h=d+e-f+g	Pago de intereses del Periodo (i)	Pago de Comisiones y demás costos asociados durante el Periodo (j)
1. Deuda Pública (1=A+B)							
A. Corto Plazo (A=a1+a2+a3)							
a1) Instituciones de Crédito							
a2) Títulos y Valores							
a3) Arrendamientos Financieros							
B. Largo Plazo (B=b1+b2+b3)							
b1) Instituciones de Crédito							
b2) Títulos y Valores							
b3) Arrendamientos Financieros							
2. Otros Pasivos	18,532,151.23				1,569,264.16		
3. Total de la Deuda Pública y Otros Pasivos (3=1+2)	18,532,151.23				1,569,264.16		
4. Deuda Contingente 1 (Informativo)							
A. Deuda Contingente 1							
B. Deuda Contingente 2							
C. Deuda Contingente XX							
5. Valor de Instrumentos Bono Cupón Cero 2 (Informativo)							
A. Instrumento Bono Cupón Cero 1							
B. Instrumento Bono Cupón Cero 2							
C. Instrumento Bono Cupón Cero XX							

1 Se refiere a cualquier Financiamiento sin fuente o garantía de pago definida, que sea asumida de manera solidaria o subsidiaria por las Entidades Federativas con sus Municipios, organismos descentralizados y empresas de participación estatal mayoritaria y fideicomisos, locales o municipales, y por los Municipios con sus respectivos organismos descentralizados y empresas de participación municipal mayoritaria.

2 Se refiere al valor del Bono Cupón Cero que respalda el pago de los créditos asociados al mismo (Activo).

Obligaciones a Corto Plazo (k)	Monto Contratado (l)	Plazo Pactado (m)	Tasa de Interés (n)	Comisiones y Costos Relacionados (o)	Tasa Efectiva (p)
6. Obligaciones a Corto Plazo (Informativo)					
A. Crédito 1					
B. Crédito 2					
C. Crédito XX					

Kenia Favela Ibarra
 C. P. Kenia Favela Ibarra
 Contador

Irlanda Gpe. Monreal Durazo
 Lic. Irlanda Gpe. Monreal Durazo
 Director de Administración

Dr. Eljioth Romero Grjalva
 Dr. Eljioth Romero Grjalva
 Director General

INSTITUTO SUPERIOR DE SEGURIDAD PUBLICA DEL ESTADO
Informe Analítico de Obligaciones Diferentes de Financiamientos – LDF
 Del 01 de ENERO al 31 de MARZO de 2022

ETCA-I-10

(PESOS)

INFORME TRIMESTRAL: PRIMERO DEL 2022

Denominación de las Obligaciones Diferentes de Financiamiento (c)	Fecha del Contrato (d)	Fecha de inicio de operación del proyecto (e)	Fecha de vencimiento (f)	Monto de la inversión pactado (g)	Plazo pactado (h)	Monto promedio mensual del pago de la contraprestación (i)	Monto promedio mensual del pago de la contraprestación correspondiente al pago de inversión (j)	Monto pagado de la inversión al XX de XXXXXX de 2022 (k)	Monto pagado de la inversión actualizado al XX de XXXXXX de 2022 (l)	Saldo pendiente por pagar de la inversión al XX de XXXXXX de 2021 (m = g - l)
A. Asociaciones Público Privadas (APP's) (A=a+b+c+d) a) APP 1 b) APP 2 c) APP 3 d) APP XX B. Otros Instrumentos (B=a+b+c+d) a) Otro Instrumento 1 b) Otro Instrumento 2 c) Otro Instrumento 3 d) Otro Instrumento XX C. Total de Obligaciones Diferentes de Financiamiento (C=A+B)										
NADA QUE INFORMAR EN ESTE FORMATO										

Kenia Favela Ibarra
 C. P. Kenia Favela Ibarra
 Contador

Irlanda Gpe. Monreal Durazo
 Lic. Irlanda Gpe. Monreal Durazo
 Director de Administración

Dr. Eljioth Romero Grijalva
 Dr. Eljioth Romero Grijalva
 Director General

A Corto Plazo

A Mediano Plazo

INFORME SOBRE PASIVOS CONTINGENTES: Informar las obligaciones que tienen su origen en

hechos específicos e independientes del pasado que en el futuro pueden ocurrir o no, y de

acuerdo con lo que acontezca, desaparecen o se convierten en pasivos reales por ejemplo,

juicios, garantías, avales, costos de planes de pensiones, jubilaciones, etc.

A Largo Plazo

Demandas Laborales	7,006,417
Demanda Indemnizacion por muerte	2,000,000
	<hr/>
	9,006,417

Bajo protesta de decir verdad declaramos que los Estados Financieros y sus Notas, son razonablemente correctos y son responsabilidad del emisor

Kenia Favela Ibarra

C. P. Kenia Favela Ibarra
Contador

[Signature]

Lic. Irlanda Gpe. Monreal Durazo
Director de Administración

Dr. Elliot Romero Grijalva
Director General

Al 31 de Marzo de 2022

TRIMESTRE: PRIMERO DEL 2022

a) NOTAS DE DESGLOSE

I) NOTAS AL ESTADO DE SITUACIÓN FINANCIERA

EFFECTIVO Y EQUIVALENTES

Las partidas que integran este rubro al 31 de marzo de 2022 son las siguientes:

	2022	2021
Efectivo	10,000	0
BBVA Bancomer Cta. 0104851579	6,759,248	13,152,973
BBVA Bancomer Cta. 0105699789	316,158	524,398
BBVA Bancomer Cta. 0150600164	14,617	31,959
BBVA Bancomer Cta. 0114752031	0	0
BBVA Bancomer Cta. 0116367526	0	1,064,850
TOTAL	7,100,023	14,774,180

DERECHOS A RECIBIR EFECTIVO O EQUIVALENTES

Las partidas que integran este rubro al 31 de marzo de 2022 son las siguientes:

	2022	2021
Cuentas por Cobrar a Corto Plazo	98,575	3,491,486
Deudores Diversos por Cobrar a Corto Plazo	4,250	8,679
Otros Derechos a Recibir Efectivo o Equivalentes	0	0
TOTAL	102,825	3,500,166

El rubro de cuentas por cobrar está integrado de la siguiente manera:

Gobierno del Estado de Sonora (ISSSTESON)	\$ 20,575
Convenios Municipios	<u>78,000</u>
	\$ 98,575

	MAYOR A 365 DIAS	MENOR A 365 DIAS	MENOR A 180 DIAS	MENOR A 90 DIAS
Cuentas por Cobrar a Corto Plazo	0	0	0	98,575
Deudores Diversos por Cobrar a Corto Plazo	754	3,496	0	0
TOTAL	754	3,496	0	98,575

Al 31 de Marzo de 2022

TRIMESTRE: PRIMERO DEL 2022

BIENES MUEBLES, INMUEBLES E INTANGIBLES

Las partidas que integran este rubro al 31 de marzo de 2022 son las siguientes:

	2022	2021
Terrenos	5,685,649	5,685,649
Edificios No Habitacionales	32,705,106	32,705,106
Construcciones en Proceso	0	0
TOTAL	38,390,755	38,390,755

	2022	2021
Mobiliario y Equipo de Administración		
Muebles de Oficina y Estantería	235,211	235,211
Muebles, excepto de Oficina y Estantería	200,786	200,786
Equipo de Cómputo y Tecnologías de la Información	1,865,197	1,865,197
Otros Mobiliarios y Equipos de Administración	229,782	229,782
Mobiliario y Eq. para Escuelas, Laboratorios y Talleres	0	0
Mobiliario y Equipo Educacional y Recreativo		
Equipos y Aparatos Audiovisuales	227,619	227,619
Aparatos Deportivos	395,837	395,837
Cámaras Fotográficas y de Video	24,070	24,070
Otro Mobiliario y Equipo Educacional y Recreativo	6,992,959	6,992,959
Equipo e Instrumental Médico y de Laboratorio		
Eq. Médico y de Laboratorio	50,398	50,398
Vehículos y Equipo de Transporte		
Automóviles y Equipo Terrestre	3,144,043	3,144,043
Maquinaria, Otros Equipos y Herramientas		
Maquinaria y Equipo Industrial	73,900	73,900
Sistemas de Aire Acond., Calefacción, y de Refrig.	795,467	795,467
Equipo de Comunicación y Telecomunicación	76,764	76,764
Equipos de Generación Eléctrica, Aparatos y Acc.	459,267	459,267
Otros Equipos	85,000	85,000
TOTAL	14,856,300	14,856,300

	2022	2021
Software	272,600	272,600
TOTAL	272,600	272,600

	2022	2021
Depreciación Acum. Bienes Inmuebles	(5,235,344)	(4,965,527)
Depreciación Acum. Bienes Muebles	(11,124,997)	(10,495,393)
TOTAL	(16,360,341)	(15,460,920)

Al 31 de Marzo de 2022

TRIMESTRE: PRIMERO DEL 2022

	DEPRECIACION HISTORICA	CARGOS DEL PERIODO	ABONOS DEL PERIODO	DEPRECIACION ACUMULADA
Depreciación Acum. Bienes Inmuebles	4,965,527	0	269,817	5,235,344
Depreciación Acum. Bienes Muebles	10,495,393	0	629,604	11,124,997
TOTAL	15,460,920	0	899,421	16,360,341

Criterios Aplicados:

El Instituto ha reconocido la depreciación de sus bienes muebles, tal como lo establecen las principales reglas de registro y valoración del patrimonio (elementos generales), emitidas por el Consejo Nacional de Armonización Contable, así como las reglas específicas del registro y valoración del patrimonio y los parámetros de estimación de vida útil.

Los bienes del Instituto se encuentran en buen estado.

A continuación, se enlistan los porcentajes de depreciación utilizados:

% DEPRECIACIÓN.	NOMBRE DE LA CUENTA
	MOBILIARIO Y EQUIPO DE ADMINISTRACIÓN
10%	Muebles de Ofna. y Estantería
10%	Muebles excepto de Oficina y Estantería
33.30%	Equipo de Cómputo y Tecnología de la Información
10%	Otro Mobiliario y Eq. De Admón.
	MOBILIARIO Y EQ. EDUCACIONAL Y RECREATIVO
33.30%	Equipo y Aparatos Audiovisuales
33.30%	Cámaras Fotográficas y de Video
20%	Otro Mobiliario y Equipo Educativo y Recreativo
	EQUIPO DE TRANSPORTE
20%	Vehículo y Equipo de Transporte
20%	Carrocería y Remolques
	MAQUINARIA Y OTROS EQUIPOS Y HERRAMIENTAS
10%	Sistemas de Aire Acondicionado
10%	Equipo de Comunicación y Telecomunicación
10%	Equipos de Generación Eléctrica
10%	Herramientas
10%	Otros Equipos

Al 31 de Marzo de 2022

TRIMESTRE: PRIMERO DEL 2022

PASIVO CIRCULANTE

Las partidas que integran este rubro al 31 de marzo de 2022 son las siguientes:

	2022	2021
Servicios Personales por Pagar a Corto Plazo	0	16,514
Proveedores por Pagar a Corto Plazo	274,689	16,371,251
Transferencias otorgadas por Pagar a CP	11,175	16,541
Retenciones y Contribuciones por pagar	1,283,400	2,127,845
Otras Cuentas y Documentos por Pagar	0	0
TOTAL	1,569,264	18,532,151

	MAYOR A 365 DIAS	MENOR A 365 DIAS	MENOR A 180 DIAS	MENOR A 90 DIAS
SERVICIOS PERSONALES POR PAGAR A CP	0	0		0
PROVEEDORES POR PAGAR	0	0	69,600	205,089
TRANSFERENCIAS OTORGADAS POR PAGAR				11,175
RETENCIONES Y CONTRIBUCIONES POR PAGAR	740,847	15,659	0	526,894
TOTAL	740,847	15,659	69,600	743,158

II) NOTAS AL ESTADO DE ACTIVIDADES

Las partidas que integran este rubro al 31 de marzo de 2022 son las siguientes:

Al 31 de Marzo de 2022

TRIMESTRE: PRIMERO DEL 2022

	2022	2021
INGRESOS Y OTROS BENEFICIOS		
<i>Ingresos de Gestión</i>		
Productos	23	94
Ingresos por Venta de Bienes y Servicios	320,097	1,904,691
<i>Participaciones, Aportaciones, Transferencias, Asignaciones, Subsidios y Otras Ayudas</i>		
Transf., Asign., Subsidios y Otras Ayudas ESTATALES	14,258,667	17,395,904
<i>Otros Ingresos y Beneficios</i>		
Otros Ingresos y Beneficios Varios	0	0
Ingresos Financieros	0	0
Total de Ingresos	14,578,787	19,300,689

GASTOS Y OTRAS PERDIDAS		
<i>Gastos de Funcionamiento</i>		
Servicios Personales	3,649,737	3,644,186
Materiales y Suministros	2,586,247	459,466
Servicios Generales	4,096,965	2,442,666
<i>Transferencias, Asignaciones, Subsidios y Otras Ayudas</i>		
Ayudas Sociales	0	0
Pensiones y Jubilaciones	11,175	24,182
<i>Otros Gastos y Pérdidas Extraordinarias</i>		
Estimaciones, Depreciaciones, Deterioros, Obsolescencia y Amortizaciones	899,421	959,628
Total Gastos y Otras Pérdidas	11,243,546	7,530,129

III) NOTAS AL ESTADO DE VARIACION EN LA HACIENDA PUBLICA

Se afectó el resultado de ejercicios anteriores por \$1,648,727.

IV) NOTAS AL ESTADO DE FLUJOS DE EFECTIVO

Efectivo y Equivalentes

El análisis de los saldos inicial y final que figuran en la última parte del estado de flujo de efectivo en la cuenta de efectivo y equivalentes es como sigue:

	2022	2021
Efectivo	10,000	0
Bancos/Tesorería	7,090,023	14,774,180
TOTAL	7,100,023	14,774,180

Al 31 de Marzo de 2022

TRIMESTRE: PRIMERO DEL 2022

Conciliación de los Flujos de Efectivo Netos de las Actividades de Operación y los saldos de Resultados del Ejercicio (Ahorro/Desahorro). A continuación, se presenta la elaboración de la conciliación:

	2022	2021
Resultados del Ejercicio Ahorro/Desahorro	3,335,241	(5,916,852)
Movimientos de partidas (o rubros) que no afectan al efectivo.	(11,009,398)	(6,755,347)
Depreciación	899,421	3,775,247
Amortización		
Incrementos en las provisiones	(16,962,887)	(9,495,234)
Incremento en inversiones producido por revaluación	0	0
Ganancia/pérdida en venta de bienes muebles, inmuebles e intangibles	0	0
Incremento en cuentas por cobrar	3,405,340	8,877,060
Partidas extraordinarias	1,648,727	(9,912,420)
Flujos de Efectivo Netos de las Actividades de Operación	(7,674,157)	(12,672,199)

En el rubro de los Flujos Netos de Efectivo por Actividades de Operación en el renglón de "Otras Aplicaciones de Operación" asciende a \$9,317,251 correspondiente a pagos de proveedores y recuperación de cuentas por cobrar del ejercicio anterior, reintegro de remanentes, entre otras salidas de efectivo que no afectaron el resultado del ejercicio del 2022.

V) CONCILIACIÓN ENTRE LOS INGRESOS PRESUPUESTARIOS Y CONTABLES, ASI COMO ENTRE LOS EGRESOS PRESUPUESTARIOS Y LOS GASTOS CONTABLES

Ingresos Presupuestales	14,578,787
(-) Ingresos Presupuestales No Contables	0
(+) Ingresos Contables No Presupuestales	0
Total Ingresos Contables	\$ 14,578,787

Egresos Presupuestales	10,344,124
(-) Egresos Presupuestales No Contables	0
(+) Egresos Contables No Presupuestales	899,421
Total Egresos Contables	\$ 11,243,546

Al 31 de Marzo de 2022

TRIMESTRE: PRIMERO DEL 2022

b) NOTAS DE MEMORIA (CUENTAS DE ORDEN)

CONTABLES:

Pasivos Contingentes (Demandas y juicios) \$9,006,417

PRESUPUESTALES:

Concepto	Saldo Inicial	Debe	Haber	Saldo Final
Cuentas de Orden Presupuestarias	\$0.00	\$303,556,531.64	\$303,556,531.64	\$0.00
<u>Ley de Ingresos</u>	\$0.00	\$142,559,278.74	\$142,559,278.74	\$0.00
Ley de Ingresos Estimada	\$0.00	\$90,010,764.00	\$0.00	\$90,010,764.00
Ley de Ingresos por Ejecutar	\$0.00	\$14,578,786.76	\$113,401,705.22	-\$98,822,918.46
Modificaciones a la Ley de Ingresos Estimada	\$0.00	\$23,390,941.22	\$0.00	\$23,390,941.22
Ley de Ingresos Devengada	\$0.00	\$14,578,786.76	\$14,578,786.76	\$0.00
Ley de Ingresos Recaudada	\$0.00	\$0.00	\$14,578,786.76	-\$14,578,786.76
<u>Presupuesto de Egresos</u>	\$0.00	\$160,997,252.90	\$160,997,252.90	\$0.00
Presupuesto de Egresos Aprobado	\$0.00	\$0.00	\$90,010,764.00	-\$90,010,764.00
Presupuesto de Egresos por Ejercer	\$0.00	\$113,401,705.22	\$16,627,701.72	\$96,774,003.50
Modificaciones al Presupuesto de Egresos Aprobado	\$0.00	\$0.00	\$23,390,941.22	-\$23,390,941.22
Presupuesto de Egresos Comprometido	\$0.00	\$16,627,701.72	\$10,344,124.46	\$6,283,577.26
Presupuesto de Egresos Devengado	\$0.00	\$10,344,124.46	\$10,311,860.75	\$32,263.71
Presupuesto de Egresos Ejercido	\$0.00	\$10,311,860.75	\$10,311,860.75	\$0.00
Presupuesto de Egresos Pagado	\$0.00	\$10,311,860.75	\$0.00	\$10,311,860.75

c) NOTAS DE GESTIÓN ADMINISTRATIVA

1.- Introducción

Los Estados Financieros de la Entidad, proveen de información financiera a sus principales usuarios; el objetivo del presente documento es la revelación del contexto y de los aspectos económicos financieros más relevantes que influyeron en las decisiones del periodo y que deberán ser considerados en la elaboración de los estados financieros para la mayor comprensión de los mismos.

2.- Panorama económico y financiero

El Instituto Superior de Seguridad Pública recibe ingresos de Subsidio Estatal, del Fondo de Aportaciones de Seguridad Pública y de Ingresos Propios.

3.- Autorización e Historia

Mediante Decreto de Ley publicado en el Boletín Oficial del Gobierno del Estado de Sonora, número 38 del 11 de Mayo de 1963, se creó en Cd. Obregón, Sonora, la “Escuela de Policía”. Posteriormente según Boletín oficial número 5, el 16 de Agosto de 1984 se realizó una reestructuración importante para transformar la “Escuela de Policía” en “Instituto de Policía”, cambiando su domicilio fiscal a Hermosillo, Sonora. Mediante Boletín Oficial No. 53 sección II de fecha el 30 de Enero de 1996 fue aprobada la nueva Ley No. 255 de Seguridad Pública para el Estado de Sonora, donde se establece la creación del Instituto de Seguridad Pública del Estado como un organismo público descentralizado, con personalidad jurídica y patrimonio propio.

El 17 de Noviembre del 2003 El Ing. Eduardo Bours Castelo, Gobernador Constitucional del Estado, en la ceremonia del 40 aniversario de fundación del Instituto de Seguridad Pública plantea la visión del ejecutivo acerca del nuevo papel que le corresponde desempeñar al Instituto en el periodo del 2004-2009. Un mes después, el día 18 de Diciembre del 2003, en el Boletín Oficial se publican el Decreto número 53 sección II, que reforma, adiciona y deroga diversas disposiciones de la Ley de Seguridad Pública para el Estado, agregando a su denominación la palabra “Superior”, quedando como Instituto Superior de Seguridad Pública del Estado.

Su estructura operativa se mantiene sin cambios.

4.- Organización y Objeto Social

El Instituto de Seguridad Pública del Estado, es una Entidad constituida por el Gobierno del Estado de Sonora al decretar la Ley No. 255 de Seguridad Pública para el Estado de Sonora en el capítulo III Sección Tercera publicada en el Boletín Oficial del Estado de Sonora el día 30 de Enero de 1996.

La Entidad es un organismo descentralizado con personalidad jurídica y patrimonio propios con sede en la ciudad de Hermosillo, Sonora, y tiene como objeto el de constituirse como la instancia estatal adecuada y responsable para la formación y capacitación científica y profesional de los elementos integrantes de las instituciones y corporaciones estatales y municipales dedicadas al cumplimiento de las funciones de seguridad pública y tránsito del personal penitenciario y de los centros de internamiento para menores infractores, así como también y conforme a los términos de la Ley No. 255. Se ocupará de la formación y capacitación profesional del personal penitenciario y del consejo tutelar para menores.

El patrimonio del Instituto está constituido por:

- I. Las aportaciones, bienes muebles e inmuebles y demás ingresos que el gobierno federal, estatal y municipal le otorguen o destinen;
 - II. Las aportaciones, legados, donaciones y demás liberalidades que reciba de las personas de los sectores social y privado;
 - III. Los rendimientos, recuperaciones, bienes, derechos y demás ingresos que le generen sus bienes, operaciones, actividades o eventos que realice;
 - IV. Los ingresos por cuotas de recuperación que perciba en virtud de los servicios que preste;
- y

Al 31 de Marzo de 2022

TRIMESTRE: PRIMERO DEL 2022

V. En general, los ingresos que obtenga por cualquier título legal.

Las cifras contenidas en los Estados Financieros y que se mencionan en estas notas se presentan al 31 de marzo de 2022.

La entidad se encuentra inscrita en el RFC como Persona Moral sin Fines Lucrativos y no es sujeto del Impuesto Sobre la Renta (ISR), sin embargo tiene la obligación de retener y enterar la retención de ISR por los pagos que efectúa a terceros y exigir que la documentación reúna los requisitos fiscales cuando se efectúen pagos a terceros y estén obligados a ello, de acuerdo con las disposiciones fiscales vigentes.

Las Autoridades del Instituto según los estatutos sociales se integran como sigue:

- I. El Consejo Directivo; y
- II. La Dirección General.

El Consejo Directivo del Instituto se integrará por:

- I. Un Presidente, que será el Gobernador del Estado;
- II. Un Vicepresidente, que será el Secretario Ejecutivo, quien sustituirá al Presidente en sus ausencias;
- III. En calidad de Vocales:
El Procurador General de Justicia del Estado.
El Secretario de Hacienda
El Secretario de Educación y Cultura
Tres presidentes municipales, a invitación del Presidente del Consejo Directivo.
Dos representantes, respectivamente, de los sectores social y privado, a invitación del Presidente del Consejo Directivo; y
- IV. Un Secretario del Consejo, que será el Director General del Instituto y que asistirá sólo con voz.

Por cada miembro propietario del Consejo Directivo deberá haber un suplente.

5.- Bases de Preparación de los Estados Financieros

Antecedentes:

Al 31 de Marzo de 2022

TRIMESTRE: PRIMERO DEL 2022

- Manual de Contabilidad Gubernamental

Los estados financieros adjuntos del INSTITUTO SUPERIOR DE SEGURIDAD PUBLICA DEL ESTADO se prepararon de conformidad con las siguientes disposiciones normativas que le son aplicables en su carácter de Entidad del Gobierno del Estado de Sonora:

- a) Las disposiciones vigentes de la Ley General de Contabilidad Gubernamental (LGCG).
- b) Las Normas de Información Financiera Gubernamental Generales para el Sector Paraestatal (NIFGG) y las Normas de Información Financiera Gubernamentales Especificas para el Sector Paraestatal (NIFGE), emitidas por la Unidad de Contabilidad Gubernamental e Informes sobre la Gestión Pública (UCG) de la Secretaría de Hacienda y Crédito Público (SHCP).
- c) Las Normas de Información Financiera emitidas por el Consejo Mexicano de Normas de Información Financiera, A.C. que son aplicadas de manera supletoria y que han sido autorizadas por la UCG de la SHCP.
- d) Normas Internacionales de Contabilidad para el Sector Público. (NICSP).

Los estados financieros están preparados de acuerdo con principios básicos de contabilidad gubernamental derivados de la normatividad aplicable para la Entidad, mismos que la identifican y delimitan, y determinan las bases de valuación y revelación de la información financiera.

Postulados Básicos

- 1) Sustancia Económica
- 2) Entes Públicos
- 3) Existencia Permanente
- 4) Revelación Suficiente
- 5) Importancia Relativa
- 6) Registro e Integración Presupuestaria
- 7) Consolidación de la Información Financiera
- 8) Devengo Contable
- 9) Valuación
- 10) Dualidad Económica
- 11) Consistencia

Por disposiciones contenidas en los principios de contabilidad gubernamental, la Entidad no reconoce los efectos de la inflación en la información financiera conforme a las disposiciones del Norma B-10 por lo que las cifras de los estados financieros adjuntos fueron preparadas sobre la base de costo histórico, así como otras políticas contables que se describen posteriormente que en algunos casos difieren de las Normas de Información Financiera en México.

6.- Políticas de Contabilidad Significativas

Al 31 de Marzo de 2022

TRIMESTRE: PRIMERO DEL 2022

Efectivo y Equivalentes de Efectivo

La administración de la Entidad opera y controla los recursos financieros presupuestales en diversas cuentas de cheques contratadas con las instituciones bancarias, procurando siempre contar para su control el operar con cuentas de cheques individuales por separado para que en ellas se registren las operaciones efectuadas de cada programa que la Universidad lleva a cabo en los ejercicios programáticos.

Bienes Muebles, Inmuebles y Equipo.

Se registran a su costo histórico de adquisición, según corresponda al monto erogado para su adquisición conforme a la documentación contable original justificativa y comprobatoria. La información reflejada en los estados financieros deberá ser revaluada aplicando los métodos y lineamientos que para tal efecto emita en CONAC.

Depreciaciones.

El monto de la depreciación se calculara considerando el costo de adquisición del activo menos su valor de desecho, entre los años correspondientes a su vida útil o su vida económica; registrándose en los gastos del periodo, con el objetivo de conocer el gasto patrimonial, por el servicio que está dando el activo.

Pagos por Servicios al Personal.

Las remuneraciones al trabajo personal se cubren mediante la contratación de personal administrativo y docente especialistas en la materia de impartición de los cursos previamente programados en los ejercicios programáticos.

Control Presupuestario.

El sistema contable reconoce el registro presupuestal de los ingresos y egresos comprendidos en el presupuesto de la Entidad, así como su valuación con el avance financiero de los proyectos programados.

Obligaciones Laborales.

La entidad no reconoce los efectos contingentes de las obligaciones del personal contenidas en la NIF D-3, emitido por el Instituto Mexicano de Contadores Públicos.

7.- Posición en Moneda Extranjera y Protección por Riesgo Cambiario

No aplica

8.- Reporte Analítico del Activo

INSTITUTO SUPERIOR DE SEGURIDAD PÚBLICA DEL ESTADO
Notas a los Estados Financieros

ETCA-I-12

Al 31 de Marzo de 2022

TRIMESTRE: PRIMERO DEL 2022

Saldo de Activo Neto	Saldo Inicial	Cargos del Periodo	Abonos del Periodo	Saldo Final	Flujo del Periodo
	56,341,081.10	32,709,496.46	44,688,415.53	44,362,162.03	-11,978,919.07
Activo Circulante	18,282,346.01	32,709,496.46	43,788,994.23	7,202,848.24	-11,079,497.77
Efectivo y Equivalentes	14,774,180.12	16,862,842.73	24,537,000.10	7,100,022.75	-7,674,157.37
Derechos a Recibir Efectivo o Equivalentes	3,500,165.89	15,846,653.73	19,243,994.13	102,825.49	-3,397,340.40
Derechos a Recibir Bienes o Servicios	0.00	0.00	0.00	0.00	0.00
Estimación por Pérdida o Deterioro de Activos Circulantes	0.00	0.00	0.00	0.00	0.00
Otros Activos Circulantes	8,000.00	0.00	8,000.00	0.00	-8,000.00
Activo No Circulante	38,058,735.09	0.00	899,421.30	37,159,313.79	-899,421.30
Inversiones Financieras a Largo Plazo	0.00	0.00	0.00	0.00	0.00
Derechos a Recibir Efectivo o Equivalentes a Largo Plazo	0.00	0.00	0.00	0.00	0.00
Bienes Inmuebles, Infraestructura y Construcciones en Proceso	38,390,754.72	0.00	0.00	38,390,754.72	0.00
Bienes Muebles	14,856,300.46	0.00	0.00	14,856,300.46	0.00
Activos Intangibles	272,600.00	0.00	0.00	272,600.00	0.00
Depreciación, Deterioro y Amortización Acumulada de Bienes	-15,460,920.09	0.00	899,421.30	-16,360,341.39	-899,421.30
Activos Diferidos	0.00	0.00	0.00	0.00	0.00
Estimación por Pérdida o Deterioro de Activos no Circulantes	0.00	0.00	0.00	0.00	0.00
Otros Activos no Circulantes	0	0	0	0	0

9.- Fideicomisos, Mandatos y Análogos

No aplica

10.- Reporte de la Recaudación

En el periodo se recaudaron los siguientes ingresos:

TIPO DE INGRESO	RECAUDADO
Productos	23
Ingresos por Venta de Bienes y Servicios	320,097
Transferencias, Asignaciones, Subsidios y Ayudas FEDERALES	0
Transferencias, Asignaciones, Subsidios y Ayudas ESTATALES	14,258,667
Total Recaudado	14,578,787

11.- Información sobre la Deuda y el Reporte Analítico de la Deuda

No aplica

INSTITUTO SUPERIOR DE SEGURIDAD PÚBLICA DEL ESTADO
Notas a los Estados Financieros

Al 31 de Marzo de 2022

13.- Proceso de Mejora

Principales políticas de control interno

- Revisión de los documentos probatorios del ejercicio del gasto.
- Las cuentas bancarias y firmas están registradas con firma mancomunada.
- Control de requisiciones de compra para adquisición de materiales y servicios.
- Se realizan arqueos al fondo fijo de caja trimestralmente.
- Bitácoras de consumo de Combustible y uso de vehículos oficiales.
- Control de correspondencia recibida y enviada.
- Registro de Ingresos y Egresos
- Control de Activo Fijo

14.- Información por Segmentos

No aplica

15.- Eventos Posteriores al Cierre

No aplica


16.- Partes Relacionadas

No aplica

17.- Responsabilidad Sobre la Presentación Razonable de la Información Contable

"Bajo protesta de decir verdad declaramos que los Estados Financieros y sus notas, son razonablemente correctos y son responsabilidad del emisor".


C.P. Kenia Favela Ibarra
Contador


Lic. Irlanda Gpe. Monreal Durazo
Director de Administración


Dr. Elioth Romero Grijalva
Director General

INSTITUTO SUPERIOR DE SEGURIDAD PUBLICA DEL ESTADO

ETCA-II-01

Estado Analítico de Ingresos
Del 01 de ENERO al 31 de MARZO de 2022

INFORME TRIMESTRAL: PRIMERO DEL 2022

Rubros de Ingresos	Ingreso					Diferencia
	Estimado	Amplaciones y Reducciones (+ ó -)	Modificado	Devengado	Recaudado	
	(1)	(2)	(3= 1 +2)	(4)	(5)	
Impuestos			0			0
Cuotas y Aportaciones de Seguridad Social	0	0	0	0	0	0
Contribuciones de Mejoras	0		0			0
Derechos	0		0			0
Productos	0	23	23	23	23	23
Aprovechamientos	0		0			0
Ingresos por Ventas de Bienes, Prestacion de Servicios y Otros Ingresos		320,098	320,098	320,098	320,098	320,098
Participaciones, Aportaciones, Convenios, Incentivos Derivados de la Colaboración Fiscal y Fondos Distintos de Aportaciones			0			0
Transferencias, Asignaciones, Subsidios y Subvenciones, y Pensiones y Jubilaciones	90,010,764	23,070,821	113,081,585	14,258,667	14,258,667	-75,752,097
Ingresos Derivados de Financiamientos			0			0
Total	90,010,764	23,390,941	113,401,705	14,578,787	14,578,787	-75,431,977
					Ingresos Excedentes	

Rubros de Ingresos	Ingreso					Diferencia
	Estimado	Ampliaciones y Reducciones (+ ó -)	Modificado	Devengado	Recaudado	
	(1)	(2)	(3= 1 +2)	(4)	(5)	
Estado Analítico de Ingresos Por Fuente de Financiamiento	Ingreso					Diferencia
	Estimado	Ampliaciones y Reducciones (+ ó -)	Modificado	Devengado	Recaudado	
	(1)	(2)	(3= 1 +2)	(4)	(5)	
Ingresos del Poder Ejecutivo Federal o Estatal y de los Municipios	0	0	0	0	0	0
Impuestos	0	0	0	0	0	0
Cuotas y Aportaciones de Seguridad Social			0			0
Contribuciones de Mejoras			0			0
Derechos			0			0
Productos ¹			0			0
Aprovechamientos ²			0			0
Participaciones, Aportaciones, Convenios, Incentivos Derivados de la Colaboración Fiscal y Fondos Distintos de Aportaciones			0			0
Transferencias, Asignaciones, Subsidios y Subvenciones, y Pensiones y Jubilaciones			0			0
Ingresos De los Entes Públicos de los Poderes Legislativo y Judicial, de los Órganos Autonomos y del Sector Paraestatal o Paramunicipal, así como de las Empresas Productivas del Estado	90,010,764	23,390,941	113,401,705	14,578,787	14,578,787	-75,431,977
Cuotas y Aportaciones de Seguridad Social	0		0			0
Productos ¹	0	23	23	23	23	23
Ingresos por ventas de Bienes, Prestación de Servicios y Otros Ingresos ³	0	320,098	320,098	320,098	320,098	320,098
Transferencias, Asignaciones, Subsidios y Subvenciones, y Pensiones y Jubilaciones	90,010,764	23,070,821	113,081,585	14,258,667	14,258,667	-75,752,097
Ingresos derivados de Financiamiento	0	0	0	0	0	0
Ingresos Derivados de Financiamientos	0		0			0
Total	90,010,764	23,390,941	113,401,705	14,578,787	14,578,787	-75,431,977
Ingresos Excedentes						

Kenia Favela Ibarra

C. P. Kenia Favela Ibarra
Contador

Irlanda Gpe. Monreal Durazo

Lic. Irlanda Gpe. Monreal Durazo
Director de Administración

Dr. Elliot Romero Grijalva

Dr. Elliot Romero Grijalva
Director General

¹ Incluye intereses que generan las cuentas bancarias de los entes públicos en productos.

² Incluye donativos en efectivo del Poder Ejecutivo, entre otros aprovechamientos.

³ Se refiere a los ingresos propios obtenidos por los Poderes Legislativo y Judicial, los Órganos Autónomos y las entidades de la administración pública paraestatal o paramunicipal, por sus actividades diversas no inherentes a su operación que generan recursos y que no sean ingresos por venta de bienes o prestación de servicios, tales como donativos en efectivo, entre otros.

INSTITUTO SUPERIOR DE SEGURIDAD PUBLICA DEL ESTADO
Estado Analítico de Ingresos Detallado – LDF
Del 01 de ENERO al 31 de MARZO de 2022

ETCA-II-02

INFORME TRIMESTRAL: PRIMERO DEL 2022

Concepto (c)	Ingreso					Diferencia (e)
	Estimado (d)	Ampliaciones/ (Reducciones)	Modificado	Devengado	Recaudado	
Ingresos de Libre Disposición						
A. Impuestos	-	-	-	-	-	-
B. Cuotas y Aportaciones de Seguridad Social	-	-	-	-	-	-
C. Contribuciones de Mejoras	-	-	-	-	-	-
D. Derechos	-	-	-	-	-	-
E. Productos	-	22.64	22.64	22.64	22.64	22.64
F. Aprovechamientos	-	-	-	-	-	-
G. Ingresos por Ventas de Bienes y Prestación de Servicios	-	320,097.60	320,097.60	320,097.60	320,097.60	320,097.60
H. Participaciones	-	-	-	-	-	-
(H=h1+h2+h3+h4+h5+h6+h7+h8+h9+h10+h11)						
h1) Fondo General de Participaciones	-	-	-	-	-	-
h2) Fondo de Fomento Municipal	-	-	-	-	-	-
h3) Fondo de Fiscalización y Recaudación	-	-	-	-	-	-
h4) Fondo de Compensación	-	-	-	-	-	-
h5) Fondo de Extracción de Hidrocarburos	-	-	-	-	-	-
h6) Impuesto Especial Sobre Producción y Servicios	-	-	-	-	-	-
h7) 0.136% de la Recaudación Federal Participable	-	-	-	-	-	-
h8) 3.17% Sobre Extracción de Petróleo	-	-	-	-	-	-
h9) Gasolinas y Diésel	-	-	-	-	-	-
h10) Fondo del Impuesto Sobre la Renta	-	-	-	-	-	-
h11) Fondo de Estabilización de los Ingresos de las Entidades Federativas	-	-	-	-	-	-
I. Incentivos Derivados de la Colaboración Fiscal (I=i1+i2+i3+i4+i5)	-	-	-	-	-	-
i1) Tenencia o Uso de Vehículos	-	-	-	-	-	-
i2) Fondo de Compensación ISAN	-	-	-	-	-	-
i3) Impuesto Sobre Automóviles Nuevos	-	-	-	-	-	-

Concepto (c)	Ingreso					Diferencia (e)
	Estimado (d)	Ampliaciones/ (Reducciones)	Modificado	Devengado	Recaudado	
i4) Fondo de Compensación de Repecos-Intermedios	-	-	-	-	-	-
i5) Otros Incentivos Económicos	-	-	-	-	-	-
J. Transferencias y Asignaciones	90,010,764.00	4,406,695.38	94,417,459.38	14,258,666.52	14,258,666.52	75,752,097.48
K. Convenios	-	-	-	-	-	-
k1) Otros Convenios y Subsidios	-	-	-	-	-	-
L. Otros Ingresos de Libre Disposición (L=I1+I2)	-	-	-	-	-	-
l1) Participaciones en Ingresos Locales	-	-	-	-	-	-
l2) Otros Ingresos de Libre Disposición	-	-	-	-	-	-
I. Total de Ingresos de Libre Disposición (I=A+B+C+D+E+F+G+H+I+J+K+L)	90,010,764.00	4,726,815.62	94,737,579.62	14,578,786.76	14,578,786.76	75,431,977.24
Ingresos Excedentes de Ingresos de Libre Disposición						
Transferencias Federales Etiquetadas						
A. Aportaciones (A=a1+a2+a3+a4+a5+a6+a7+a8)	-	18,664,125.60	18,664,125.60	-	-	-
a1) Fondo de Aportaciones para la Nómina Educativa y Gasto Operativo	-	-	-	-	-	-
a2) Fondo de Aportaciones para los Servicios de Salud	-	-	-	-	-	-
a3) Fondo de Aportaciones para la Infraestructura Social	-	-	-	-	-	-
a4) Fondo de Aportaciones para el Fortalecimiento de los Municipios y de las Demarcaciones Territoriales del Distrito Federal	-	-	-	-	-	-
a5) Fondo de Aportaciones Múltiples	-	-	-	-	-	-
a6) Fondo de Aportaciones para la Educación Tecnológica y de Adultos	-	-	-	-	-	-
a7) Fondo de Aportaciones para la Seguridad Pública de los Estados y del Distrito Federal	-	18,664,125.60	18,664,125.60	-	-	-
a8) Fondo de Aportaciones para el Fortalecimiento de las Entidades Federativas	-	-	-	-	-	-
B. Convenios (B=b1+b2+b3+b4)	-	-	-	-	-	-
b1) Convenios de Protección Social en Salud	-	-	-	-	-	-
b2) Convenios de Descentralización	-	-	-	-	-	-
b3) Convenios de Reasignación	-	-	-	-	-	-
b4) Otros Convenios y Subsidios	-	-	-	-	-	-
C. Fondos Distintos de Aportaciones (C=c1+c2)	-	-	-	-	-	-
c1) Fondo para Entidades Federativas y Municipios Productores de Hidrocarburos	-	-	-	-	-	-

Concepto (c)	Ingreso					Diferencia (e)
	Estimado (d)	Ampliaciones/ (Reducciones)	Modificado	Devengado	Recaudado	
c2) Fondo Minero	-	-	-	-	-	-
D. Transferencias, Asignaciones, Subsidios y Subvenciones, y Pensiones y Jubilaciones	-	-	-	-	-	-
E. Otras Transferencias Federales Etiquetadas	-	-	-	-	-	-
II. Total de Transferencias Federales Etiquetadas (II = A + B + C + D + E)	-	18,664,125.60	18,664,125.60	-	-	-
III. Ingresos Derivados de Financiamientos (III = A)	-	-	-	-	-	-
A. Ingresos Derivados de Financiamientos	-	-	-	-	-	-
IV. Total de Ingresos (IV = I + II + III)	90,010,764.00	23,390,941.22	113,401,705.22	14,578,786.76	14,578,786.76	75,431,977.24
Datos Informativos						
1. Ingresos Derivados de Financiamientos con Fuente de Pago de Ingresos de Libre Disposición	-	-	-	-	-	-
2. Ingresos Derivados de Financiamientos con Fuente de Pago de Transferencias Federales Etiquetadas	-	-	-	-	-	-
3. Ingresos Derivados de Financiamientos (3 = 1 + 2)	-	-	-	-	-	-

Kenia Favela Ibarra

C. P. Kenia Favela Ibarra
Contador

Irlanda Gpe. Monreal Durazo

Lic. Irlanda Gpe. Monreal Durazo
Director de Administración

Dr. Elliot Romero Grijalva

Dr. Elliot Romero Grijalva
Director General


INSTITUTO SUPERIOR DE SEGURIDAD PUBLICA DEL ESTADO
Conciliacion entre los Ingresos Presupuestarios y Contables
 Al 31 de Marzo de 2022


ETCA-II-03

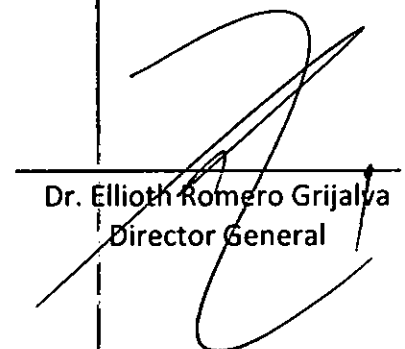
INFORME TRIMESTRAL: PRIMERO DEL 2022

1. Total de Ingresos Presupuestarios		14,578,786.76
2. Mas Ingresos contables No Presupuestarios		0.00
Ingresos Financieros		
Incremento por Variación de Inventarios		
Disminución del Exceso de Estimaciones por Pérdida o Deterioro u Obsolescencia		
Disminución del Exceso de Provisiones		
Otros Ingresos y Beneficios Varios		
Otros Ingresos Contables No Presupuestarios		
3. Menos Ingresos Presupuestarios No Contables		0.00
Aprovechamientos Patrimoniales		
Ingresos Derivados de Financiamientos		
Otros Ingresos Presupuestarios No Contables		
4. Total de Ingresos Contables (4= 1 + 2 - 3)		14,578,786.76

1. Se deberán incluir los Ingresos Contables No Presupuestarios que no se regularizaron presupuestariamente durante el ejercicio
2. Los Ingresos Financieros y otros ingresos se regularizarán presupuestariamente de acuerdo a la legislación aplicable


 C. P. Kenia Favela Ibarra
 Contador



 Lic. Irlanda Gpe. Monreal Durazo
 Director de Administración


 Dr. Elloth Romero Grijalva
 Director General

Ejercicio del Presupuesto por Capítulo del Gasto	Egresos Aprobado Anual (1)	Ampliaciones/ (Reducciones) (2)	Egresos Modificado Anual (3=1+2)	Egresos Devengado Acumulado (4)	Egresos Pagado Acumulado (5)	Subejercicio (6 = 3 - 4)
Compra de Títulos y Valores			0			0
Concesión de Préstamos			0			0
Inversiones en Fideicomisos, Mandatos y Otros Análogos			0			0
Otras Inversiones Financieras			0			0
Provisiones para Contingencias y Otras Erogaciones Especiales			0			0
Participaciones y Aportaciones	0	0	0	0	0	0
Participaciones			0			0
Aportaciones			0			0
Convenios			0			0
Deuda Pública	0	0	0	0	0	0
Amortización de la Deuda Pública			0			0
Intereses de la Deuda Pública			0			0
Comisiones de la Deuda Pública			0			0
Gastos de la Deuda Pública			0			0
Costo por Coberturas			0			0
Apoyos Financieros			0			0
Adeudos de Ejercicios Fiscales Anteriores (Adefas)			0			0
Total del Gasto	90,010,764	23,390,941	113,401,705	10,344,124	10,311,861	103,057,581

Kenia Favela Ibarra
 C. P. Kenia Favela Ibarra
 Contador


 Lit. Irlanda Gpe. Monreal Durazo
 Director de Administración


 Dr. Elijiah Romero Grijalva
 Director General

INSTITUTO SUPERIOR DE SEGURIDAD PUBLICA DEL ESTADO

ETCA-II-05

Estado Analfico del Ejercicio del Presupuesto de Egresos Detallado - LOF

Clasificación por Objeto del Gasto (Capítulo y Concepto)

Del 01 de ENERO al 31 de MARZO de 2022

(PESOS)

INFORME TRIMESTRAL: PRIMERO DEL 2022

Concepto (c)	Egresos					Subejercicio (e)
	Aprobado (d)	Ampliaciones/ (Reducciones)	Modificado	Devengado	Pagado	
I. Gasto No Etiquetado (I=A+B+C+D+E+F+G+H+I)	90,010,764.00	4,728,615.62	94,737,579.62	10,344,124.48	10,311,860.75	84,393,455.16
A. Servicios Personales (A=a1+a2+a3+a4+a5+a6+a7)	17,777,809.00	395,520.53	18,173,129.53	3,649,736.57	3,649,736.57	14,523,392.96
a1) Remuneraciones al Personal de Carácter Permanente	9,242,025.64	900.00	9,241,125.64	2,039,959.77	2,039,959.77	7,201,165.87
a2) Remuneraciones al Personal de Carácter Transitorio	-	-	-	-	-	-
a3) Remuneraciones Adicionales y Especiales	1,874,363.88	395,520.53	2,269,884.41	498,947.69	498,947.69	1,770,936.42
a4) Seguridad Social	4,171,574.48	-	4,171,574.48	826,516.06	826,516.06	3,345,058.42
a5) Otras Prestaciones Sociales y Económicas	113,576.00	900.00	114,876.00	29,394.00	29,394.00	85,482.00
a6) Previsiones	661,669.00	-	661,669.00	-	-	661,669.00
a7) Pago de Estímulos a Servidores Públicos	1,714,000.00	-	1,714,000.00	254,918.75	254,918.75	1,459,081.25
B. Materiales y Suministros (B=b1+b2+b3+b4+b5+b6+b7+b8+b9)	10,634,500.47	1,802,074.00	12,736,574.47	2,586,247.56	2,580,199.96	10,150,328.91
b1) Materiales de Administración, Emisión de Documentos y Artículos Oficiales	3,028,938.09	-	3,028,938.09	68,577.40	68,577.40	2,958,360.69
b2) Alimentos y Utensilios	4,500,743.27	-	4,500,743.27	1,928,500.77	1,920,532.77	2,574,162.50
b3) Materias Primas y Materiales de Producción y Comercialización	-	-	-	-	-	-
b4) Materiales y Artículos de Construcción y de Reparación	1,232,677.29	25,520.00	1,207,157.29	74,318.78	74,318.78	1,132,838.51
b5) Productos Químicos, Farmacéuticos y de Laboratorio	281,144.60	25,520.00	306,664.60	101,237.44	101,237.44	205,427.18
b6) Combustibles, Lubricantes y Aditivos	760,809.00	-	760,809.00	183,183.15	183,183.15	577,615.85
b7) Vestuario, Blancos, Prendas de Protección y Artículos Deportivos	255,018.75	1,802,074.00	2,057,092.75	194,100.00	194,100.00	1,862,992.75
b8) Materiales y Suministros Para Seguridad	-	-	-	-	-	-
b9) Herramientas, Refacciones y Accesorios Menores	877,169.47	-	877,169.47	38,240.02	38,240.02	838,929.45
C. Servicios Generales (C=c1+c2+c3+c4+c5+c6+c7+c8+c9)	61,298,654.53	2,355,048.24	63,653,700.77	4,098,965.48	4,081,924.62	59,566,735.29
c1) Servicios Básicos	7,639,243.66	-	7,639,243.66	895,147.65	880,106.78	6,744,096.01
c2) Servicios de Arrendamiento	1,329,000.00	-	1,329,000.00	9,036.54	9,036.54	1,319,963.48
c3) Servicios Profesionales, Científicos, Técnicos y Otros Servicios	48,190,032.46	2,352,597.60	50,542,630.06	2,707,730.69	2,707,730.69	47,834,899.37
c4) Servicios Financieros, Bancarios y Comerciales	268,645.80	22.64	268,668.24	34,571.36	34,571.36	234,096.88
c5) Servicios de Instalación, Reparación, Mantenimiento y Conservación	2,563,783.98	-	2,563,783.98	343,648.24	343,648.24	2,220,135.74
c6) Servicios de Comunicación Social y Publicidad	-	-	-	-	-	-
c7) Servicios de Traslado y Viáticos	1,019,849.28	-	1,019,849.28	29,216.00	29,216.00	990,633.28
c8) Servicios Oficiales	1,840.00	-	1,840.00	-	-	1,840.00
c9) Otros Servicios Generales	288,259.55	2,426.00	288,685.55	77,615.00	77,615.00	211,070.55
D. Transferencias, Asignaciones, Subsidios y Otras Ayudas (D=d1+d2+d3+d4+d5+d6+d7+d8+d9)	-	11,174.85	11,174.85	11,174.85	-	-
d1) Transferencias Internas y Asignaciones al Sector Público	-	-	-	-	-	-
d2) Transferencias al Resto del Sector Público	-	-	-	-	-	-
d3) Subsidios y Subvenciones	-	-	-	-	-	-
d4) Ayudas Sociales	-	-	-	-	-	-
d5) Pensiones y Jubilaciones	-	11,174.85	11,174.85	11,174.85	-	-
d6) Transferencias a Fideicomisos, Mandatos y Otros Análogos	-	-	-	-	-	-
d7) Transferencias a la Seguridad Social	-	-	-	-	-	-
d8) Donativos	-	-	-	-	-	-
d9) Transferencias al Exterior	-	-	-	-	-	-
E. Bienes Muebles, Inmuebles e Intangibles (E=e1+e2+e3+e4+e5+e6+e7+e8+e9)	-	163,000.00	163,000.00	-	-	163,000.00
e1) Mobiliario y Equipo de Administración	-	-	-	-	-	-
e2) Mobiliario y Equipo Educativo y Recreativo	-	163,000.00	163,000.00	-	-	163,000.00
e3) Equipo e Instrumental Médico y de Laboratorio	-	-	-	-	-	-
e4) Vehículos y Equipo de Transporte	-	-	-	-	-	-
e5) Equipo de Defensa y Seguridad	-	-	-	-	-	-
e6) Maquinaria, Otros Equipos y Herramientas	-	-	-	-	-	-
e7) Activos Biológicos	-	-	-	-	-	-
e8) Bienes Inmuebles	-	-	-	-	-	-
e9) Activos Intangibles	-	-	-	-	-	-
F. Inversión Pública (F=f1+f2+f3)	-	-	-	-	-	-
f1) Obra Pública en Bienes de Dominio Público	-	-	-	-	-	-
f2) Obra Pública en Bienes Propios	-	-	-	-	-	-
f3) Proyectos Productivos y Acciones de Fomento	-	-	-	-	-	-
G. Inversiones Financieras y Otras Provisiones (G=g1+g2+g3+g4+g5+g6+g7)	-	-	-	-	-	-
g1) Inversiones Para el Fomento de Actividades Productivas	-	-	-	-	-	-
g2) Acciones y Participaciones de Capital	-	-	-	-	-	-
g3) Compra de Títulos y Valores	-	-	-	-	-	-
g4) Concesión de Préstamos	-	-	-	-	-	-
g5) Inversiones en Fideicomisos, Mandatos y Otros Análogos	-	-	-	-	-	-
Fideicomiso de Desastres Naturales (Informativo)	-	-	-	-	-	-
g6) Otras Inversiones Financieras	-	-	-	-	-	-
g7) Provisiones para Contingencias y Otras Erogaciones Especiales	-	-	-	-	-	-
H. Participaciones y Aportaciones (H=h1+h2+h3)	-	-	-	-	-	-
h1) Participaciones	-	-	-	-	-	-

Concepto (c)	Egresos					Subejercicio (e)
	Aprobado (d)	Ampliaciones/ (Reducciones)	Modificado	Devengado	Pagado	
h2) Aportaciones	-	-	-	-	-	-
h3) Convenios	-	-	-	-	-	-
I. Deuda Pública (I=I1+I2+I3+I4+I5+I6+I7)	-	-	-	-	-	-
I1) Amortización de la Deuda Pública	-	-	-	-	-	-
I2) Intereses de la Deuda Pública	-	-	-	-	-	-
I3) Comisiones de la Deuda Pública	-	-	-	-	-	-
I4) Gastos de la Deuda Pública	-	-	-	-	-	-
I5) Costo por Coberturas	-	-	-	-	-	-
I6) Apoyos Financieros	-	-	-	-	-	-
I7) Adeudos de Ejercicios Fiscales Anteriores (ADEFAS)	-	-	-	-	-	-
II. Gasto Etiquetado (II=A+II1+II2+II3+II4+II5+II6+II7)	-	18,664,125.60	18,664,125.60	-	-	18,664,125.60
A. Servicios Personales (A=A1+A2+A3+A4+A5+A6+A7)	-	-	-	-	-	-
a1) Remuneraciones al Personal de Carácter Permanente	-	-	-	-	-	-
a2) Remuneraciones al Personal de Carácter Transitorio	-	-	-	-	-	-
a3) Remuneraciones Adicionales y Especiales	-	-	-	-	-	-
a4) Seguridad Social	-	-	-	-	-	-
a5) Otras Prestaciones Sociales y Económicas	-	-	-	-	-	-
a6) Previsiones	-	-	-	-	-	-
a7) Pago de Estímulos a Servidores Públicos	-	-	-	-	-	-
B. Materiales y Suministros (B=b1+b2+b3+b4+b5+b6+b7+b8+b9)	-	271,625.60	271,625.60	-	-	271,625.60
b1) Materiales de Administración, Emisión de Documentos y Artículos Oficiales	-	-	-	-	-	-
b2) Alimentos y Utensilios	-	-	-	-	-	-
b3) Materias Primas y Materiales de Producción y Comercialización	-	-	-	-	-	-
b4) Materiales y Artículos de Construcción y de Reparación	-	-	-	-	-	-
b5) Productos Químicos, Farmacéuticos y de Laboratorio	-	-	-	-	-	-
b6) Combustibles, Lubricantes y Aditivos	-	-	-	-	-	-
b7) Vestuario, Blancos, Prendas de Protección y Artículos Deportivos	-	271,625.60	271,625.60	-	-	271,625.60
b8) Materiales y Suministros Para Seguridad	-	-	-	-	-	-
b9) Herramientas, Refacciones y Accesorios Menores	-	-	-	-	-	-
C. Servicios Generales (C=c1+c2+c3+c4+c5+c6+c7+c8+c9)	-	12,392,500.00	12,392,500.00	-	-	12,392,500.00
c1) Servicios Básicos	-	-	-	-	-	-
c2) Servicios de Arrendamiento	-	-	-	-	-	-
c3) Servicios Profesionales, Científicos, Técnicos y Otros Servicios	-	12,392,500.00	12,392,500.00	-	-	12,392,500.00
c4) Servicios Financieros, Bancarios y Comerciales	-	-	-	-	-	-
c5) Servicios de Instalación, Reparación, Mantenimiento y Conservación	-	-	-	-	-	-
c6) Servicios de Comunicación Social y Publicidad	-	-	-	-	-	-
c7) Servicios de Traslado y Viáticos	-	-	-	-	-	-
c8) Servicios Oficiales	-	-	-	-	-	-
c9) Otros Servicios Generales	-	-	-	-	-	-
D. Transferencias, Asignaciones, Subsidios y Otras Ayudas (D=d1+d2+d3+d4+d5+d6+d7+d8+d9)	-	6,000,000.00	6,000,000.00	-	-	6,000,000.00
d1) Transferencias Internas y Asignaciones al Sector Público	-	-	-	-	-	-
d2) Transferencias al Resto del Sector Público	-	-	-	-	-	-
d3) Subsidios y Subvenciones	-	-	-	-	-	-
d4) Ayudas Sociales	-	6,000,000.00	6,000,000.00	-	-	6,000,000.00
d5) Pensiones y Jubilaciones	-	-	-	-	-	-
d6) Transferencias a Fideicomisos, Mandatos y Otros Análogos	-	-	-	-	-	-
d7) Transferencias a la Seguridad Social	-	-	-	-	-	-
d8) Donativos	-	-	-	-	-	-
d9) Transferencias al Exterior	-	-	-	-	-	-
E. Bienes Muebles, Inmuebles e Intangibles (E=e1+e2+e3+e4+e5+e6+e7+e8+e9)	-	-	-	-	-	-
e1) Mobiliario y Equipo de Administración	-	-	-	-	-	-
e2) Mobiliario y Equipo Educativo y Recreativo	-	-	-	-	-	-
e3) Equipo e Instrumental Médico y de Laboratorio	-	-	-	-	-	-
e4) Vehículos y Equipo de Transporte	-	-	-	-	-	-
e5) Equipo de Defensa y Seguridad	-	-	-	-	-	-
e6) Maquinaria, Otros Equipos y Herramientas	-	-	-	-	-	-
e7) Activos Biológicos	-	-	-	-	-	-
e8) Bienes Inmuebles	-	-	-	-	-	-
e9) Activos Intangibles	-	-	-	-	-	-
F. Inversión Pública (F=f1+f2+f3)	-	-	-	-	-	-
f1) Obra Pública en Bienes de Dominio Público	-	-	-	-	-	-
f2) Obra Pública en Bienes Propios	-	-	-	-	-	-
f3) Proyectos Productivos y Acciones de Fomento	-	-	-	-	-	-
G. Inversiones Financieras y Otras Provisiones (G=g1+g2+g3+g4+g5+g6+g7)	-	-	-	-	-	-
g1) Inversiones Para el Fomento de Actividades Productivas	-	-	-	-	-	-
g2) Acciones y Participaciones de Capital	-	-	-	-	-	-
g3) Compra de Títulos y Valores	-	-	-	-	-	-
g4) Concesión de Préstamos	-	-	-	-	-	-
g5) Inversiones en Fideicomisos, Mandatos y Otros Análogos	-	-	-	-	-	-
Fideicomiso de Desastres Naturales (Informativo)	-	-	-	-	-	-

Concepto (c)	Egresos					Subejercicio (e)
	Aprobado (d)	Ampliaciones/ (Reducciones)	Modificado	Devengado	Pagado	
g6) Otras Inversiones Financieras			-			-
g7) Provisiones para Contingencias y Otras Erogaciones Especiales			-			-
H. Participaciones y Aportaciones (H=h1+h2+h3)			-			-
h1) Participaciones			-			-
h2) Aportaciones			-			-
h3) Convenios			-			-
I. Deuda Pública (I=i1+i2+i3+i4+i5+i6+i7)			-			-
i1) Amortización de la Deuda Pública			-			-
i2) Intereses de la Deuda Pública			-			-
i3) Comisiones de la Deuda Pública			-			-
i4) Gastos de la Deuda Pública			-			-
i5) Costo por Coberturas			-			-
i6) Apoyos Financieros			-			-
i7) Adeudos de Ejercicios Fiscales Anteriores (ADEFAS)			-			-
III. Total de Egresos (II = I + J)	90,010,764.00	23,390,941.22	113,401,705.22	10,344,124.48	10,311,860.75	103,057,580.74

Kenia Favela Ibarra
C. P. Kenia Favela Ibarra
Contador

[Signature]
Lic. Irlanda Gpe. Monreal Durazo
Director de Administración

[Signature]
Dr. Eljioth Romero Grijalva
Director General

INSTITUTO SUPERIOR DE SEGURIDAD PUBLICA DEL ESTADO
Estado Analítico del Ejercicio Presupuesto de Egresos
Clasificación Económica (por Tipo de Gasto)
Del 01 de ENERO al 31 de MARZO de 2022

ETCA-II-06

INFORME TRIMESTRAL: PRIMERO DEL 2022

Concepto	Egresos Aprobado Anual (1)	Ampliaciones/ (Reducciones) (2)	Egresos Modificado Anual (3=1+2)	Egresos Devengado Acumulado (4)	Egresos Pagado Acumulado (5)	Subejercicio (6 = 3 - 4)
Gasto Corriente	90,010,764	23,216,766	113,227,530	10,332,950	10,311,861	102,894,581
Gasto de Capital		163,000	163,000	0	0	163,000
Amortización del la Deuda y Disminución de Pasivos			0			0
Pensiones y Jubilaciones		11,175	11,175	11,175	0	0
Participaciones			0			0
Total del Gasto	90,010,764	23,390,941	113,401,705	10,344,124	10,311,861	103,057,581

Kenia Favela Ibarra

C. P: Kenia Favela Ibarra
Contador

Irlanda Gpe. Monreal Durazo

Lic. Irlanda Gpe. Monreal Durazo
Director de Administración

Dr. Elío Romero Grijalva

Dr. Elío Romero Grijalva
Director General

INSTITUTO SUPERIOR DE SEGURIDAD PUBLICA DEL ESTADO
 Estado Analítico del Ejercicio Presupuesto de Egresos
 Clasificación Administrativa (Por Unidad Administrativa)
 Del 01 de ENERO al 31 de MARZO de 2022

ETCA-II-07

INFORME TRIMESTRAL: PRIMERO DEL 2022

Clasificación Administrativa (Por Unidad Administrativa)	Egresos Aprobado Anual (1)	Ampliaciones/ (Reducciones) (2)	Egresos Modificado Anual (3=1+2)	Egresos Devengado Acumulado (4)	Egresos Pagado Acumulado (5)	Subejercicio (6 = 3 - 4)
DIRECCION GENERAL	3,437,205	150,203	3,587,408	810,322	810,322	2,777,086
DIRECCION DE INVESTIGACION Y DESARROLLO ACADEMICO	51,252,709	23,097,949	74,350,658	2,513,654	2,502,479	71,837,004
DIRECCION DE ADMINISTRACION	32,413,119	142,789	32,555,909	6,541,969	6,520,880	26,013,940
COMANDANCIA DE INSTRUCCIÓN Y DISCIPLINA	1,833,025	0	1,833,025	340,193	340,193	1,492,832
DIRECCION JURIDICA	1,074,707		1,074,707	137,988	137,988	936,719
					0	
Total del Gasto	90,010,764	23,390,941	113,401,705	10,344,124	10,311,861	103,057,581

Kenia Favela Ibarra

C. P. Kenia Favela Ibarra
Contador

Irlanda Gpe. Monreal Durazo

Lic. Irlanda Gpe. Monreal Durazo
Director de Administración

Dr. Elbioth Romero Grijalva

Dr. Elbioth Romero Grijalva
Director General

INSTITUTO SUPERIOR DE SEGURIDAD PUBLICA DEL ESTADO

ETCA-II-08

Estado Analítico del Ejercicio del Presupuesto de Egresos Detallado - LDF

Clasificación Administrativa

Del 01 de ENERO al 31 de MARZO de 2022

(PESOS)

INFORME TRIMESTRAL: PRIMERO DEL 2022

Concepto (c)	Egresos					Subejercicio (e)
	Aprobado (d)	Ampliaciones/ (Reducciones)	Modificado	Devengado	Pagado	
I. Gasto No Etiquetado (I=A+B+C+D+E+F+G+H)	90,010,764.00	4,726,815.62	94,737,579.62	10,344,124.46	10,311,860.75	84,393,455.16
DIRECCION GENERAL	3,437,204.79	150,202.82	3,587,407.61	810,321.79	810,321.79	2,777,085.82
DIRECCION DE INVESTIGACION Y DESARROLLO ACADEMICO	51,252,708.68	4,433,823.36	55,686,532.04	2,513,653.79	2,502,478.94	53,172,878.25
DIRECCION DE ADMINISTRACION	32,413,119.34	142,789.44	32,555,908.78	6,541,968.84	6,520,879.98	26,013,939.94
COMANDANCIA DE INSTRUCCIÓN Y DISCIPLINA	1,833,024.66	-	1,833,024.66	340,192.53	340,192.53	1,492,832.13
DIRECCION JURIDICA	1,074,706.53	-	1,074,706.53	137,987.51	137,987.51	936,719.02
II. Gasto Etiquetado (II=A+B+C+D+E+F+G+H)	-	18,664,125.60	18,664,125.60	-	-	18,664,125.60
DIRECCION DE INVESTIGACION Y DESARROLLO ACADEMICO	-	18,664,125.60	18,664,125.60	-	-	18,664,125.60
B. Dependencia o Unidad Administrativa 2	-	-	-	-	-	-
C. Dependencia o Unidad Administrativa 3	-	-	-	-	-	-
D. Dependencia o Unidad Administrativa 4	-	-	-	-	-	-
E. Dependencia o Unidad Administrativa 5	-	-	-	-	-	-
F. Dependencia o Unidad Administrativa 6	-	-	-	-	-	-
G. Dependencia o Unidad Administrativa 7	-	-	-	-	-	-
H. Dependencia o Unidad Administrativa xx	-	-	-	-	-	-
III. Total de Egresos (III = I + II)	90,010,764.00	23,390,941.22	113,401,705.22	10,344,124.46	10,311,860.75	103,057,580.76

Kenia Favela Ibarra

C. P. Kenia Favela Ibarra
Contador

Lic. Irlanda Gpe. Monreal Durazo

Lic. Irlanda Gpe. Monreal Durazo
Director de Administración

Dr. Ellioth Romero Grijalva

Dr. Ellioth Romero Grijalva
Director General

INSTITUTO SUPERIOR DE SEGURIDAD PUBLICA DEL ESTADO

ETCA-II-09

Estado Analítico del Ejercicio Presupuesto de Egresos

Clasificación Administrativa (Por Poderes)

Del 01 de ENERO al 31 de MARZO de 2022

INFORME TRIMESTRAL: PRIMERO DEL 2022

Clasificación Administrativa (Por Poderes)	Egresos Aprobado Anual (1)	Ampliaciones/ (Reducciones) (2)	Egresos Modificado Anual (3=1+2)	Egresos Devengado Acumulado (4)	Egresos Pagado Acumulado (5)	Subejercicio (6=3-4)
Poder Ejecutivo	90,010,764	23,390,941	113,401,705	10,344,124	10,311,861	103,057,581
Poder Legislativo			0			0
Poder Judicial			0			0
Órganos Autónomos			0			0
Total del Gasto	90,010,764	23,390,941	113,401,705	10,344,124	10,311,861	103,057,581

Kenia Favela Ibarra

C. P. Kenia Favela Ibarra
Contador

Irelanda Gpe. Monreal Durazo

Lic. Irelanda Gpe. Monreal Durazo
Director de Administración

Dr. Elbioth Romero Grijalva

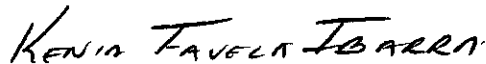
Dr. Elbioth Romero Grijalva
Director General


INSTITUTO SUPERIOR DE SEGURIDAD PUBLICA DEL ESTADO
Estado Analítico del Ejercicio Presupuesto de Egresos
Clasificación Administrativa (Por Tipo de Organismos o Entidad Paraestatal)
Del 01 de ENERO al 31 de MARZO de 2022

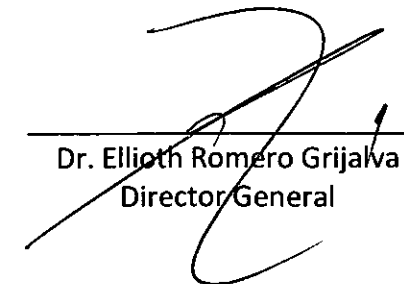
ETCA-II-10

INFORME TRIMESTRAL: PRIMERO DEL 2022

Concepto	Egresos Aprobado Anual (1)	Ampliaciones/ (Reducciones) (2)	Egresos Modificado Anual (3=1+2)	Egresos Devengado Acumulado (4)	Egresos Pagado Acumulado (5)	Subejercicio (6 = 3 - 4)
Entidades Paraestatales y Fideicomisos No Empresariales y No Financieros	90,010,764	23,390,941	113,401,705	10,344,124	10,311,861	103,057,581
Instituciones Públicas de la Seguridad Social			0			0
Entidades Paraestatales Empresariales No Financieras con Participación Estatal Mayoritaria			0			0
Fideicomisos Empresariales No Financieros con Participación Estatal Mayoritaria			0			0
Entidades Paraestatales Empresariales Financieras Monetarias con Participación Estatal Mayoritaria			0			0
Entidades Paraestatales Empresariales Financieras No Monetarias con Participación Estatal Mayoritaria			0			0
Fideicomisos Financieros Públicos con Participación Estatal Mayoritaria			0			0
Total del Gasto	90,010,764	23,390,941	113,401,705	10,344,124	10,311,861	103,057,581


 C. P. Kenia Favela Ibarra
 Contador


 Lic. Irlanda Gpe. Monreal Durazo
 Director de Administración


 Dr. Ellyoth Romero Grijalva
 Director General

INSTITUTO SUPERIOR DE SEGURIDAD PUBLICA DEL ESTADO

ETCA-II-11

Estado Analítico del Ejercicio Presupuesto de Egresos

Clasificación Funcional (Finalidad y Función)

Del 01 de ENERO al 31 de MARZO de 2022

INFORME TRIMESTRAL: PRIMERO DEL 2022

Concepto	Egresos Aprobado Anual (1)	Ampliaciones/ (Reducciones) (2)	Egresos Modificado Anual (3=1+2)	Egresos Devengado Acumulado (4)	Egresos Pagado Acumulado (5)	Subejercicio (6 = 3 - 4)
Gobierno	90,010,764	23,390,941	113,401,705	10,344,124	10,311,861	103,057,581
Legislación			0			0
Justicia			0			0
Coordinación de la Política de Gobierno			0			0
Relaciones Exteriores			0			0
Asuntos Financieros y Hacendarios			0			0
Seguridad Nacional			0			0
Asuntos de Orden Público y Seguridad Interior	90,010,764	23,390,941	113,401,705	10,344,124	10,311,861	103,057,581
Otros Servicios Generales			0			0
Desarrollo Social	0	0	0	0	0	0
Protección Ambiental			0			0
Viviendas y Servicios a la Comunidad			0			0
Salud			0			0
Recreación, Cultura y Otras Manifestaciones Sociales			0			0
Educación			0			0
Protección Social			0			0
Otros Asuntos Sociales			0			0
Desarrollo Económico	0	0	0	0	0	0
Asuntos Económicos, Comerciales y Laborales en General			0			0
Agropecuaria, Silvicultura, Pesca y Caza			0			0
Combustibles y Energía			0			0
Minería, Manufacturas y Construcción			0			0
Transporte			0			0
Comunicaciones			0			0
Turismo			0			0
Ciencia, Tencología e Innovación			0			0
Otras Industrias y Otros Asuntos Económicos			0			0
Otras No Clasificadas en funciones anteriores	0	0	0	0	0	0
Transacciones de la Deuda Pública / Costo financiero de la Deuda	0	0	0	0	0	0
Transferencias, Participaciones y Aportaciones entre Diferentes Niveles y Órdenes de gobierno			0			0
Saneamiento del Sistema Financiero			0			0
Adeudos de ejercicios Fiscales Anteriores			0			0
Total del Gasto	90,010,764	23,390,941	113,401,705	10,344,124	10,311,861	103,057,581

Kenia Favela Ibarra

C. P. Kenia Favela Ibarra
Contador

Irlanda Gpe. Monreal Durazo

Lic. Irlanda Gpe. Monreal Durazo
Director de Administración

Dr. Elliott Romero Grijalva

Dr. Elliott Romero Grijalva
Director General

INSTITUTO SUPERIOR DE SEGURIDAD PUBLICA DEL ESTADO

Estado Analítico del Ejercicio del Presupuesto de Egresos Detallado - LDF

Clasificación Funcional (Finalidad y Función)

Del 01 de ENERO al 31 de MARZO de 2022

(PESOS)

ETCA-II-12

INFORME TRIMESTRAL: PRIMERO DEL 2022

Concepto (c)	Egresos					Subejercicio (e)
	Aprobado (d)	Ampliaciones/ (Reducciones)	Modificado	Devengado	Pagado	
I. Gasto No Etiquetado (I=A+B+C+D)	90,010,764.00	4,726,815.62	94,737,579.62	10,344,124.46	10,311,860.75	84,393,455.16
A. Gobierno (A=a1+a2+a3+a4+a5+a6+a7+a8)	90,010,764.00	4,726,815.62	94,737,579.62	10,344,124.46	10,311,860.75	84,393,455.16
a1) Legislación			-			-
a2) Justicia			-			-
a3) Coordinación de la Política de Gobierno			-			-
a4) Relaciones Exteriores			-			-
a5) Asuntos Financieros y Hacendarios			-			-
a6) Seguridad Nacional			-			-
a7) Asuntos de Orden Público y de Seguridad Interior	90,010,764.00	4,726,815.62	94,737,579.62	10,344,124.46	10,311,860.75	84,393,455.16
a8) Otros Servicios Generales			-			-
B. Desarrollo Social (B=b1+b2+b3+b4+b5+b6+b7)			-			-
b1) Protección Ambiental			-			-
b2) Vivienda y Servicios a la Comunidad			-			-
b3) Salud			-			-
b4) Recreación, Cultura y Otras Manifestaciones Sociales			-			-
b5) Educación			-			-
b6) Protección Social			-			-
b7) Otros Asuntos Sociales			-			-
C. Desarrollo Económico (C=c1+c2+c3+c4+c5+c6+c7+c8+c9)			-			-
c1) Asuntos Económicos, Comerciales y Laborales en General			-			-
c2) Agropecuaria, Silvicultura, Pesca y Caza			-			-
c3) Combustibles y Energía			-			-
c4) Minería, Manufacturas y Construcción			-			-

Concepto (c)	Egresos					Subejercicio (e)
	Aprobado (d)	Ampliaciones/ (Reducciones)	Modificado	Devengado	Pagado	
c5) Transporte			-			-
c6) Comunicaciones			-			-
c7) Turismo			-			-
c8) Ciencia, Tecnología e Innovación			-			-
c9) Otras Industrias y Otros Asuntos Económicos			-			-
D. Otras No Clasificadas en Funciones Anteriores (D=d1+d2+d3+d4)	-	-	-	-	-	-
d1) Transacciones de la Deuda Pública / Costo Financiero de la Deuda			-			-
d2) Transferencias, Participaciones y Aportaciones Entre Diferentes Niveles y Ordenes de Gobierno			-			-
d3) Saneamiento del Sistema Financiero			-			-
d4) Adeudos de Ejercicios Fiscales Anteriores			-			-
II. Gasto Etiquetado (II=A+B+C+D)	-	18,664,125.60	18,664,125.60	-	-	18,664,125.60
A. Gobierno (A=a1+a2+a3+a4+a5+a6+a7+a8)	-	18,664,125.60	18,664,125.60	-	-	18,664,125.60
a1) Legislación			-			-
a2) Justicia			-			-
a3) Coordinación de la Política de Gobierno			-			-
a4) Relaciones Exteriores			-			-
a5) Asuntos Financieros y Hacendarios			-			-
a6) Seguridad Nacional			-			-
a7) Asuntos de Orden Público y de Seguridad Interior		18,664,125.60	18,664,125.60			18,664,125.60
a8) Otros Servicios Generales			-			-
B. Desarrollo Social (B=b1+b2+b3+b4+b5+b6+b7)	-	-	-	-	-	-
b1) Protección Ambiental			-			-
b2) Vivienda y Servicios a la Comunidad			-			-
b3) Salud			-			-
b4) Recreación, Cultura y Otras Manifestaciones Sociales			-			-
b5) Educación			-			-
b6) Protección Social			-			-
b7) Otros Asuntos Sociales			-			-
C. Desarrollo Económico (C=c1+c2+c3+c4+c5+c6+c7+c8+c9)	-	-	-	-	-	-
c1) Asuntos Económicos, Comerciales y Laborales en General			-			-
c2) Agropecuaria, Silvicultura, Pesca y Caza			-			-

Concepto (c)	Egresos					Subejercicio (e)
	Aprobado (d)	Ampliaciones/ (Reducciones)	Modificado	Devengado	Pagado	
c3) Combustibles y Energía			-			-
c4) Minería, Manufacturas y Construcción			-			-
c5) Transporte			-			-
c6) Comunicaciones			-			-
c7) Turismo			-			-
c8) Ciencia, Tecnología e Innovación			-			-
c9) Otras Industrias y Otros Asuntos Económicos			-			-
D. Otras No Clasificadas en Funciones Anteriores (D=d1+d2+d3+d4)	-	-	-	-	-	-
d1) Transacciones de la Deuda Pública / Costo Financiero de la Deuda	-		-			-
d2) Transferencias, Participaciones y Aportaciones Entre Diferentes Niveles y Ordenes de Gobierno	-		-			-
d3) Saneamiento del Sistema Financiero	-		-			-
d4) Adeudos de Ejercicios Fiscales Anteriores	-		-			-
III. Total de Egresos (III = I + II)	90,010,764.00	23,390,941.22	113,401,705.22	10,344,124.46	10,311,860.75	103,057,580.76

Kenia Favela Ibarra

C. P. Kenia Favela Ibarra
Contador

Irlanda Gpe. Monreal Durazo

Lic. Irlanda Gpe. Monreal Durazo
Director de Administración

Dr. Elloth Borrero Grijalva

Dr. Elloth Borrero Grijalva
Director General

INSTITUTO SUPERIOR DE SEGURIDAD PUBLICA DEL ESTADO

ETCA-II-13

Estado Analítico del Ejercicio Presupuesto de Egresos

Por Partida del Gasto

Del 01 de ENERO al 31 de MARZO de 2022

INFORME TRIMESTRAL: PRIMER TRIMESTRE

	Ejercicio del Presupuesto por Partida / Descripción	Egresos Aprobado Anual	Ampliaciones/ (Reducciones)	Egresos Modificado Anual	Egresos Devengado Acumulado	Egresos Pagado Acumulado	Subejercicio	% Avance Anual
		(1)	(2)	(3=1+2)	(4)	(5)	(6 = 3 - 4)	(7= 4/3)
1000	Servicios personales	17,777,609.00	395,520.53	18,173,129.53	3,649,736.57	3,649,736.57	14,523,392.96	22%
1100	Remuneraciones al personal de carácter permanente	9,242,025.64	-900.00	9,241,125.64	2,039,959.77	2,039,959.77	7,201,165.87	22%
113	Sueldo base al personal permanente	9,242,025.64	-900.00	9,241,125.64	2,039,959.77	2,039,959.77	7,201,165.87	22%
11301	Sueldos	8,644,393.52	0.00	8,644,393.52	1,935,998.60	1,935,998.60	6,708,394.92	22%
11306	Riesgo laboral	597,632.12	-900.00	596,732.12	103,961.17	103,961.17	492,770.95	17%
1300	Remuneraciones adicionales y especiales	1,874,363.88	395,520.53	2,269,884.41	498,947.99	498,947.99	1,770,936.42	22%
131	Primas por años de servicios efectivos prestados	393,013.67	47,846.58	440,860.25	95,766.32	95,766.32	345,093.93	22%
13101	Primas y acreditaciones por años de servicio efectivos	393,013.67	47,846.58	440,860.25	95,766.32	95,766.32	345,093.93	22%
132	Primas de vacaciones, dominical y gratificación de fin	1,481,350.21	347,673.95	1,829,024.16	403,181.67	403,181.67	1,425,842.49	22%
13201	Prima vacacional	451,367.40	85,874.48	537,241.88	85,874.48	85,874.48	451,367.40	18%
13202	Gratificación por fin de año	814,615.85	261,799.47	1,076,415.32	317,307.19	317,307.19	759,108.13	29%
13203	Compensación por Ajuste de Calendario	107,683.48	0.00	107,683.48	0.00	0.00	107,683.48	0%
13204	Compensación por Bono Navideño	107,683.48	0.00	107,683.48	0.00	0.00	107,683.48	0%
1400	Seguridad Social	4,171,574.48	0.00	4,171,574.48	826,516.06	826,516.06	3,345,058.42	20%
141	Aportaciones de seguridad social	1,953,854.75	0.00	1,953,854.75	357,112.74	357,112.74	1,596,742.01	18%
14102	Cuotas por seguro de vida al ISSSTESON	528.16	0.00	528.16	105.45	105.45	422.71	20%
14103	Cuotas por seguro de retiro al ISSSTESON	2,707.91	0.00	2,707.91	825.80	825.80	1,882.11	30%
14104	Asignación para préstamos a corto plazo	63,887.04	0.00	63,887.04	11,176.32	11,176.32	52,710.72	17%
14106	Otras prestaciones de seguridad social	442,132.00	0.00	442,132.00	80,775.82	80,775.82	361,356.18	18%
14107	Cuotas para infraestructura, equipamiento y mantenimiento hospitalario	121,370.16	0.00	121,370.16	22,352.43	22,352.43	99,017.73	18%
14108	Aportaciones Enfermedades Preexistentes	339,340.00	0.00	339,340.00	40,704.00	40,704.00	298,636.00	12%
14109	Cuotas por servicio médico del ISSSTESON	920,002.44	0.00	920,002.44	189,996.60	189,996.60	730,005.84	21%
14110	Asignación para préstamos prendarios	63,887.04	0.00	63,887.04	11,176.32	11,176.32	52,710.72	17%
142	Aportaciones a fondos de vivienda	431,208.90	0.00	431,208.90	89,409.99	89,409.99	341,798.91	21%
14201	Cuotas al FOVISSSTESON	431,208.90	0.00	431,208.90	89,409.99	89,409.99	341,798.91	21%
143	Aportaciones al sistema para el retiro	1,786,510.83	0.00	1,786,510.83	379,993.33	379,993.33	1,406,517.50	21%
14303	Pagas de defunción, pensiones y jubilaciones	1,786,510.83	0.00	1,786,510.83	379,993.33	379,993.33	1,406,517.50	21%
144	Aportaciones para el Seguro de Vida del Personal Civil	0.00	0.00	0.00	0.00	0.00	0.00	0.00%
14401	Aportaciones para el Seguro de Vida del Personal Civil	0.00	0.00	0.00	0.00	0.00	0.00	0.00%
1500	Otras prestaciones sociales y económicas	113,976.00	900.00	114,876.00	29,394.00	29,394.00	85,482.00	26%
154	Otras prestaciones	113,976.00	900.00	114,876.00	29,394.00	29,394.00	85,482.00	26%
15409	Bono para Despensa	47,160.00	0.00	47,160.00	11,790.00	11,790.00	35,370.00	26%
15417	Apoyo para desarrollo y capacitación	25,056.00	0.00	25,056.00	6,264.00	6,264.00	18,792.00	26%
15419	Ayuda para Servicio de Transporte	27,828.00	0.00	27,828.00	6,957.00	6,957.00	20,871.00	26%
15425	Apoyo para compra de material de construcción	13,932.00	0.00	13,932.00	3,483.00	3,483.00	10,449.00	25%
15427	Bono de Productividad	0.00	900.00	900.00	900.00	900.00	0.00	100%
1600	Previsiones	661,669.00	0.00	661,669.00	0.00	0.00	661,669.00	0%
161	Previsiones de Carácter Laboral, Económica y de Seguridad Social	661,669.00	0.00	661,669.00	0.00	0.00	661,669.00	0%
16101	Prevision para incremento de sueldo	661,669.00	0.00	661,669.00	0.00	0.00	661,669.00	0%
1700	Pago de estímulos a servidores públicos	1,714,000.00	0.00	1,714,000.00	254,918.75	254,918.75	1,459,081.25	15%
171	Estímulos	1,714,000.00	0.00	1,714,000.00	254,918.75	254,918.75	1,459,081.25	15%
17102	Estímulos al personal	1,714,000.00	0.00	1,714,000.00	254,918.75	254,918.75	1,459,081.25	15%
2000	Materiales y suministros	10,934,500.47	2,073,699.60	13,008,200.07	2,586,247.56	2,580,199.56	10,421,952.51	20%
2100	Materiales de administración	3,026,938.09	0.00	3,026,938.09	68,577.40	68,577.40	2,958,360.69	2%
211	Materiales, útiles y equipos menores de oficina	796,377.90	0.00	796,377.90	33,201.89	33,201.89	763,176.01	4%
21101	Materiales, útiles y equipos menores de oficina	796,377.90	0.00	796,377.90	33,201.89	33,201.89	763,176.01	4%
212	Materiales y útiles de impresión y reproducción	187,485.86	0.00	187,485.86	0.00	0.00	187,485.86	0%
21201	Materiales y útiles de impresión y reproducción	187,485.86	0.00	187,485.86	0.00	0.00	187,485.86	0%
214	Materiales, útiles y Equipos menores de tecnologías de la información y Comunicación	862,701.86	0.00	862,701.86	4,621.00	4,621.00	858,080.86	1%
21401	Materiales, útiles para el procesamiento de equipos y bienes informáticos	862,701.86	0.00	862,701.86	4,621.00	4,621.00	858,080.86	1%
215	Material impreso e información digital	246,000.00	0.00	246,000.00	0.00	0.00	246,000.00	0%
21501	Material para información	246,000.00	0.00	246,000.00	0.00	0.00	246,000.00	0%
216	Material de limpieza	875,000.00	0.00	875,000.00	30,754.51	30,754.51	844,245.49	4%
21601	Material de limpieza	875,000.00	0.00	875,000.00	30,754.51	30,754.51	844,245.49	4%
217	Materiales y útiles de enseñanza	22,872.47	0.00	22,872.47	0.00	0.00	22,872.47	0%
21701	Materiales educativos	22,872.47	0.00	22,872.47	0.00	0.00	22,872.47	0%
218	Materiales para el registro e identificación de bienes y personas	36,500.00	0.00	36,500.00	0.00	0.00	36,500.00	0%

Ejercicio del Presupuesto por Partida / Descripción		Egresos Aprobado Anual (1)	Ampliaciones/ (Reducciones) (2)	Egresos Modificado Anual (3=1+2)	Egresos Devengado Acumulado (4)	Egresos Pagado Acumulado (5)	Subejercicio (6 = 3 - 4)	% Avance Anual (7=4/3)
21801	Placas, Engomados, Calcomanías y Hologramas	36,500.00	0.00	36,500.00	0.00	0.00	36,500.00	0%
2200	Alimentos y utensilios	4,500,743.27	0.00	4,500,743.27	1,926,580.77	1,920,532.77	2,574,162.50	43%
221	Productos alimenticios para personas	4,460,841.93	0.00	4,460,841.93	1,925,188.51	1,919,140.51	2,535,653.42	43%
22101	Productos alimenticios para el personal en las instalaciones	4,219,516.46	0.00	4,219,516.46	1,897,454.06	1,897,454.06	2,322,062.40	45%
22106	Adquisición de agua potable	241,325.47	0.00	241,325.47	27,734.45	21,686.45	213,591.02	11%
223	Utensilios para el servicio de alimentación	39,901.34	0.00	39,901.34	1,392.26	1,392.26	38,509.08	3%
22301	Utensilios para el servicio de alimentación	39,901.34	0.00	39,901.34	1,392.26	1,392.26	38,509.08	3%
2400	Materiales y artículos de construcción y de reparación	1,232,677.29	-25,520.00	1,207,157.29	74,318.78	74,318.78	1,132,838.51	6%
241	Productos Minerales no Metálicos	0.00	0.00	0.00	0.00	0.00	0.00	#DIV/0!
24101	Productos Minerales no Metálicos	0.00	0.00	0.00	0.00	0.00	0.00	#DIV/0!
242	Cemento y Productos de Concreto	300,000.00	-25,520.00	274,480.00	0.00	0.00	274,480.00	0%
24201	Cemento y Productos de Concreto	300,000.00	-25,520.00	274,480.00	0.00	0.00	274,480.00	0%
243	Cal y Yeso	0.00	0.00	0.00	0.00	0.00	0.00	#DIV/0!
24301	Cal y Yeso	0.00	0.00	0.00	0.00	0.00	0.00	#DIV/0!
245	Vidrio y Productos de Vidrio	24,000.00	0.00	24,000.00	0.00	0.00	24,000.00	0%
24501	Vidrio y Productos de Vidrio	24,000.00	0.00	24,000.00	0.00	0.00	24,000.00	0%
246	Material eléctrico y electrónico	336,834.20	0.00	336,834.20	18,444.11	18,444.11	318,390.09	5%
24601	Material eléctrico y electrónico	336,834.20	0.00	336,834.20	18,444.11	18,444.11	318,390.09	5%
247	Artículos Metálicos para la Construcción	0.00	0.00	0.00	0.00	0.00	0.00	#DIV/0!
24701	Artículos Metálicos para la Construcción	0.00	0.00	0.00	0.00	0.00	0.00	#DIV/0!
248	Materiales complementarios	257,083.09	0.00	257,083.09	34,631.06	34,631.06	222,452.03	13%
24801	Materiales complementarios	257,083.09	0.00	257,083.09	34,631.06	34,631.06	222,452.03	13%
249	Materiales complementarios	314,760.00	0.00	314,760.00	21,243.61	21,243.61	293,516.39	7%
24901	Otros Materiales y Artículos de Construcción	314,760.00	0.00	314,760.00	21,243.61	21,243.61	293,516.39	7%
2500	Productos químicos, farmacéuticos y de laboratorio	281,144.60	25,520.00	306,664.60	101,237.44	101,237.44	205,427.16	33%
253	Medicinas y productos farmacéuticos	275,000.00	0.00	275,000.00	75,717.44	75,717.44	199,282.56	28%
25301	Medicinas y productos farmacéuticos	275,000.00	0.00	275,000.00	75,717.44	75,717.44	199,282.56	28%
254	Materiales, Accesorios y Suministros Médicos	6,144.60	0.00	6,144.60	0.00	0.00	6,144.60	0%
25401	Materiales, Accesorios y Suministros Médicos	6,144.60	0.00	6,144.60	0.00	0.00	6,144.60	0%
255	Materiales, Accesorios y Suministros de Laboratorio	0.00	25,520.00	25,520.00	25,520.00	25,520.00	0.00	100%
25501	Materiales, Accesorios y Suministros de Laboratorio	0.00	25,520.00	25,520.00	25,520.00	25,520.00	0.00	100%
2600	Combustibles, lubricantes y aditivos	760,809.00	0.00	760,809.00	183,193.15	183,193.15	577,615.85	24%
261	Combustibles, lubricantes y aditivos	760,809.00	0.00	760,809.00	183,193.15	183,193.15	577,615.85	24%
26101	Combustibles	729,309.00	0.00	729,309.00	183,050.15	183,050.15	546,258.85	25%
26102	Lubricantes y Aditivos	31,500.00	0.00	31,500.00	143.00	143.00	31,357.00	0%
2700	Vestuarios, blancos, prendas de producción y artículos deportivos	255,018.75	2,073,699.60	2,328,718.35	194,100.00	194,100.00	2,134,618.35	8%
271	Vestuario y uniformes	0.00	2,011,899.60	2,011,899.60	0.00	0.00	2,011,899.60	0%
27101	Vestuario y uniformes	0.00	2,011,899.60	2,011,899.60	0.00	0.00	2,011,899.60	0%
273	Artículos Deportivos	3,018.75	61,800.00	64,818.75	1,800.00	1,800.00	63,018.75	3%
27301	Artículos Deportivos	3,018.75	61,800.00	64,818.75	1,800.00	1,800.00	63,018.75	3%
275	Blancos y Otros productos textiles, excepto prendas de vestir	252,000.00	0.00	252,000.00	192,300.00	192,300.00	59,700.00	75%
27501	Blancos y Otros productos textiles, excepto prendas de vestir	252,000.00	0.00	252,000.00	192,300.00	192,300.00	59,700.00	75%
2800	Materiales y Suministro para Seguridad	0.00	0.00	0.00	0.00	0.00	0.00	0%
283	Prendas de protección para la Seguridad Pública	0.00	0.00	0.00	0.00	0.00	0.00	0%
28301	Prendas de protección para la Seguridad Pública	0.00	0.00	0.00	0.00	0.00	0.00	0%
2900	Herramientas, refacciones y accesorios menores	877,169.47	0.00	877,169.47	38,240.02	38,240.02	838,929.45	4%
291	Herramientas Menores	64,800.00	0.00	64,800.00	3,271.18	3,271.18	61,528.82	5%
29101	Herramientas Menores	64,800.00	0.00	64,800.00	3,271.18	3,271.18	61,528.82	5%
292	Refacciones y Accesorios Menores de Edificios	144,000.00	0.00	144,000.00	8,585.72	8,585.72	135,414.28	6%
29201	Refacciones y Accesorios Menores de Edificios	144,000.00	0.00	144,000.00	8,585.72	8,585.72	135,414.28	6%
293	Refacciones y Accesorios Menores de Mobiliario y Equipo	62,842.99	0.00	62,842.99	5,688.10	5,688.10	57,154.89	9%
29301	Refacciones y Accesorios Menores de Mobiliario y Equipo	62,842.99	0.00	62,842.99	5,688.10	5,688.10	57,154.89	9%
294	Refacciones y accesorios menores de equipo de cómputo	211,476.48	0.00	211,476.48	11,620.40	11,620.40	199,856.08	5%
29401	Refacciones y accesorios menores de equipo de cómputo	211,476.48	0.00	211,476.48	11,620.40	11,620.40	199,856.08	5%
295	Refacciones y accesorios menores de equipo de transporte	394,050.00	0.00	394,050.00	9,074.62	9,074.62	384,975.38	2%
29501	Refacciones y accesorios menores de equipo de transporte	394,050.00	0.00	394,050.00	9,074.62	9,074.62	384,975.38	2%
3000	Servicios generales	61,298,654.53	14,747,546.24	76,046,200.77	4,096,965.48	4,081,924.62	71,949,235.29	5%
3100	Servicios básicos	7,639,243.66	0.00	7,639,243.66	895,147.65	880,106.79	6,744,096.01	12%
311	Energía eléctrica	3,938,142.00	0.00	3,938,142.00	137,262.00	137,262.00	3,800,880.00	3%
31101	Energía eléctrica	3,938,142.00	0.00	3,938,142.00	137,262.00	137,262.00	3,800,880.00	3%
312	Gas	521,666.88	0.00	521,666.88	175,356.63	160,315.77	346,310.25	34%
31201	Gas	521,666.88	0.00	521,666.88	175,356.63	160,315.77	346,310.25	34%

Ejercicio del Presupuesto por Partida / Descripción		Egresos Aprobado Anual (1)	Ampliaciones/ (Reducciones) (2)	Egresos Modificado Anual (3=1+2)	Egresos Devengado Acumulado (4)	Egresos Pagado Acumulado (5)	Subejercicio (6 = 3 - 4)	% Avance Anual (7= 4/3)
313	Agua	2,521,260.00	0.00	2,521,260.00	485,623.00	485,623.00	2,035,637.00	19%
31301	Agua potable	2,521,260.00	0.00	2,521,260.00	485,623.00	485,623.00	2,035,637.00	19%
314	Telefonía tradicional	279,184.25	0.00	279,184.25	0.00	0.00	279,184.25	0%
31401	Telefonía tradicional	279,184.25	0.00	279,184.25	0.00	0.00	279,184.25	0%
316	Servicios de telecomunicaciones y satélites	0.00	0.00	0.00	0.00	0.00	0.00	#DIV/0!
31601	Servicios de telecomunicaciones y satélites	0.00	0.00	0.00	0.00	0.00	0.00	#DIV/0!
317	Servicios de Acceso a Internet, Redes y Procesamiento de Información	208,118.77	0.00	208,118.77	67,968.02	67,968.02	140,150.75	33%
31701	Servicios de Acceso a Internet, Redes y Procesamiento de Información	208,118.77	0.00	208,118.77	67,968.02	67,968.02	140,150.75	33%
318	Servicios postales y telegráficos	170,871.76	0.00	170,871.76	28,938.00	28,938.00	141,933.76	17%
31801	Servicio postal	170,871.76	0.00	170,871.76	28,938.00	28,938.00	141,933.76	17%
3200	Servicio de arrendamiento	1,329,000.00	0.00	1,329,000.00	9,036.54	9,036.54	1,319,963.46	1%
323	Arrendamiento de mobiliario y equipo de administración, educacional u recreativo	329,000.00	0.00	329,000.00	9,036.54	9,036.54	319,963.46	3%
32301	Arrendamiento de muebles, maquinaria y equipo	329,000.00	0.00	329,000.00	9,036.54	9,036.54	319,963.46	3%
329	Otros Arrendamientos	1,000,000.00	0.00	1,000,000.00	0.00	0.00	1,000,000.00	0%
32901	Otros Arrendamientos	1,000,000.00	0.00	1,000,000.00	0.00	0.00	1,000,000.00	0%
3300	Servicios profesionales, científicos, técnicos y otros servicios	48,190,032.46	14,745,097.60	62,935,130.06	2,707,730.69	2,707,730.69	60,227,399.37	4%
331	Servicios legales, de contabilidad, auditorías y relacionados	1,012,320.00	0.00	1,012,320.00	147,000.00	147,000.00	865,320.00	15%
33101	Servicios legales, de contabilidad, auditorías y relacionados	1,012,320.00	0.00	1,012,320.00	147,000.00	147,000.00	865,320.00	15%
333	Servicios de consultoría en tecnologías de la información	511,500.00	0.00	511,500.00	0.00	0.00	511,500.00	0%
33301	Servicios de Informática	115,500.00	0.00	115,500.00	0.00	0.00	115,500.00	0%
33302	Servicios de Consultorías	396,000.00	0.00	396,000.00	0.00	0.00	396,000.00	0%
334	Servicios de capacitación	41,734,476.46	11,282,597.60	53,017,074.06	886,466.87	886,466.87	52,130,607.19	2%
33401	Servicios de capacitación	41,734,476.46	11,282,597.60	53,017,074.06	886,466.87	886,466.87	52,130,607.19	2%
335	Servicios de Investigación Científica y Desarrollo	420,000.00	0.00	420,000.00	0.00	0.00	420,000.00	0%
33501	Servicios de Investigación Científica y Desarrollo	420,000.00	0.00	420,000.00	0.00	0.00	420,000.00	0%
336	Servicios de apoyo administrativo, traducción, fotocopiado e impresión	399,200.00	0.00	399,200.00	1,856.00	1,856.00	397,344.00	0%
33603	Impresiones y Publicaciones	80,000.00	0.00	80,000.00	1,856.00	1,856.00	78,144.00	2%
33605	Licitaciones, Convenios y Convocatorias	319,200.00	0.00	319,200.00	0.00	0.00	319,200.00	0%
338	Servicios de Vigilancia	0.00	0.00	0.00	0.00	0.00	0.00	0%
33801	Servicios de Vigilancia	0.00	0.00	0.00	0.00	0.00	0.00	0%
339	Servicios Profesionales, Científicos y Técnicos Integrales	4,112,536.00	3,462,500.00	7,575,036.00	1,672,407.82	1,672,407.82	5,902,628.18	0%
33901	Servicios Profesionales, Científicos y Técnicos Integrales	56,700.00	3,462,500.00	3,519,200.00	195,000.00	195,000.00	3,324,200.00	0%
33902	Servicios Integrales	4,055,836.00	0.00	4,055,836.00	1,477,407.82	1,477,407.82	2,578,428.18	0%
3400	Servicios financieros, bancarios y comerciales	268,645.60	22.64	268,668.24	34,571.36	34,571.36	234,096.88	13%
341	Servicios financieros y bancarios	41,835.74	22.64	41,858.38	2,024.77	2,024.77	39,833.61	5%
34101	Servicios financieros y bancarios	41,835.74	22.64	41,858.38	2,024.77	2,024.77	39,833.61	5%
344	Seguros de responsabilidad patrimonial y fianzas	221,000.00	0.00	221,000.00	32,546.59	32,546.59	188,453.41	15%
34401	Seguros de responsabilidad patrimonial y fianzas	221,000.00	0.00	221,000.00	32,546.59	32,546.59	188,453.41	15%
347	Fletes y maniobras	5,809.86	0.00	5,809.86	0.00	0.00	5,809.86	0%
34701	Fletes y maniobras	5,809.86	0.00	5,809.86	0.00	0.00	5,809.86	0%
3500	Servicios mantenimiento y conservación e instalación	2,563,783.98	0.00	2,563,783.98	343,648.24	343,648.24	2,220,135.74	13%
351	Conservación y mantenimiento menor de inmuebles	1,260,000.00	0.00	1,260,000.00	262,000.09	262,000.09	997,999.91	21%
35101	Mantenimiento y conservación de inmuebles	1,260,000.00	0.00	1,260,000.00	262,000.09	262,000.09	997,999.91	21%
352	Instalación, reparación y mantenimiento de mobiliario y equipo de administración, educacional u recreativo	108,003.98	0.00	108,003.98	5,856.84	5,856.84	102,147.14	5%
35201	Mantenimiento y conservación de mobiliario y equipo	108,003.98	0.00	108,003.98	5,856.84	5,856.84	102,147.14	5%
353	Instalación, reparación y mantenimiento de equipo de computo u tecnologías de información	207,780.00	0.00	207,780.00	1,612.40	1,612.40	206,167.60	1%
35301	Instalaciones	0.00	0.00	0.00	0.00	0.00	0.00	#DIV/0!
35302	Mantenimiento y conservación de bienes informáticos	207,780.00	0.00	207,780.00	1,612.40	1,612.40	206,167.60	1%
355	Reparación y mantenimiento de equipo de transporte	388,000.00	0.00	388,000.00	60,263.55	60,263.55	327,736.45	16%
35501	Mantenimiento de equipo de transporte	388,000.00	0.00	388,000.00	60,263.55	60,263.55	327,736.45	16%
357	Instalación, reparación y mantenimiento de maquinaria, otros equipos u herramientas	150,000.00	0.00	150,000.00	0.00	0.00	150,000.00	0%
35701	Mantenimiento y conservación de maquinaria y equipo	150,000.00	0.00	150,000.00	0.00	0.00	150,000.00	0%
358	Servicios de limpieza y manejo de desechos	450,000.00	0.00	450,000.00	13,915.36	13,915.36	436,084.64	3%
35801	Servicios de limpieza y manejo de desechos	395,000.00	0.00	395,000.00	13,915.36	13,915.36	381,084.64	4%
35901	Servicios de jardinería y fumigación	55,000.00	0.00	55,000.00	0.00	0.00	55,000.00	0%
3600	Difusión por radio, televisión y otros medios de mensajes	0.00	0.00	0.00	0.00	0.00	0.00	#DIV/0!
361	Difusión por radio, televisión y otros medios de mensajes	0.00	0.00	0.00	0.00	0.00	0.00	#DIV/0!
36101	Difusión por radio, televisión y otros medios de mensajes	0.00	0.00	0.00	0.00	0.00	0.00	#DIV/0!
3700	Servicios de traslado y viáticos	1,019,849.28	0.00	1,019,849.28	29,216.00	29,216.00	990,633.28	3%
371	Pasajes aéreos	475,750.00	0.00	475,750.00	14,266.00	14,266.00	461,484.00	3%
37101	Pasajes aéreos	475,750.00	0.00	475,750.00	14,266.00	14,266.00	461,484.00	3%
372	Pasajes terrestres	117,125.00	0.00	117,125.00	800.00	800.00	116,325.00	1%

Ejercicio del Presupuesto por Partida / Descripción		Egresos Aprobado Anual (1)	Ampliaciones/ (Reducciones) (2)	Egresos Modificado Anual (3=1+2)	Egresos Devengado Acumulado (4)	Egresos Pagado Acumulado (5)	Subejercicio (6 = 3 - 4)	% Avance Anual (7= 4/3)
37201	Pasajes terrestres	117,125.00	0.00	117,125.00	800.00	800.00	116,325.00	1%
375	Viáticos en el país	339,126.73	0.00	339,126.73	14,150.00	14,150.00	324,976.73	4%
37501	Viáticos en el país	291,849.96	0.00	291,849.96	12,250.00	12,250.00	279,599.96	4%
37502	Gastos de camino	47,276.77	0.00	47,276.77	1,900.00	1,900.00	45,376.77	4%
379	Otros servicios de traslado y hospedaje	87,847.55	0.00	87,847.55	0.00	0.00	87,847.55	0%
37901	Cuotas	32,647.55	0.00	32,647.55	0.00	0.00	32,647.55	0%
37903	Hospedaje al personal que participe en programas de Seguridad Privada	55,200.00	0.00	55,200.00	0.00	0.00	55,200.00	0%
3800	Servicios oficiales	1,840.00	0.00	1,840.00	0.00	0.00	1,840.00	0%
381	Gastos de Ceremonial	1,840.00	0.00	1,840.00	0.00	0.00	1,840.00	0%
38101	Gastos de Ceremonial	1,840.00	0.00	1,840.00	0.00	0.00	1,840.00	0%
382	Gastos de Orden Social y Cultural	0.00	0.00	0.00	0.00	0.00	0.00	#DIV/0!
38201	Gastos de Orden Social y Cultural	0.00	0.00	0.00	0.00	0.00	0.00	#DIV/0!
383	Congresos y convenciones	0.00	0.00	0.00	0.00	0.00	0.00	#DIV/0!
38301	Congresos y convenciones	0.00	0.00	0.00	0.00	0.00	0.00	#DIV/0!
384	Exposiciones	0.00	0.00	0.00	0.00	0.00	0.00	#DIV/0!
38401	Exposiciones	0.00	0.00	0.00	0.00	0.00	0.00	#DIV/0!
385	Gastos de Atención y Promoción	0.00	0.00	0.00	0.00	0.00	0.00	0%
38501	Gastos de Atención y Promoción	0.00	0.00	0.00	0.00	0.00	0.00	0%
3900	Otros servicios generales	286,259.55	2,426.00	288,685.55	77,615.00	77,615.00	211,070.55	27%
391	Servicios Funerarios y de Cementerios	0.00	0.00	0.00	0.00	0.00	0.00	#DIV/0!
39101	Servicios Funerarios y de Cementerios	0.00	0.00	0.00	0.00	0.00	0.00	#DIV/0!
392	Impuestos y derechos	250,000.00	-217,574.00	32,426.00	32,426.00	32,426.00	0.00	100%
39201	Impuestos y derechos	250,000.00	-217,574.00	32,426.00	32,426.00	32,426.00	0.00	100%
395	Penas, multas, accesorios y actualizaciones	12,733.60	0.00	12,733.60	5,025.00	5,025.00	7,708.60	39%
39501	Penas, multas, accesorios y actualizaciones	12,733.60	0.00	12,733.60	5,025.00	5,025.00	7,708.60	39%
396	Otros gastos por responsabilidades	0.00	0.00	0.00	0.00	0.00	0.00	#DIV/0!
39601	Otros gastos por responsabilidades	0.00	0.00	0.00	0.00	0.00	0.00	#DIV/0!
398	Impuesto Sobre Nomina	0.00	220,000.00	220,000.00	40,164.00	40,164.00	179,836.00	18%
39801	Impuesto Sobre Nomina	0.00	220,000.00	220,000.00	40,164.00	40,164.00	179,836.00	18%
399	Servicios Asistenciales	23,525.95	0.00	23,525.95	0.00	0.00	23,525.95	0%
39901	Servicios Asistenciales	23,525.95	0.00	23,525.95	0.00	0.00	23,525.95	0%
4000	Transferencias, asignaciones, subsidios y otras ayudas	0.00	6,011,174.85	6,011,174.85	11,174.85	0.00	6,000,000.00	0%
4400	Ayudas sociales	0.00	6,000,000.00	6,000,000.00	0.00	0.00	6,000,000.00	0%
442	Becas y otras ayudas para programas de capacitación	0.00	6,000,000.00	6,000,000.00	0.00	0.00	6,000,000.00	0%
44203	Becas de Educación Media y Superior	0.00	6,000,000.00	6,000,000.00	0.00	0.00	6,000,000.00	0%
4500	Pensiones y Jubilaciones	0.00	11,174.85	11,174.85	11,174.85	0.00	0.00	100%
452	Jubilaciones	0.00	11,174.85	11,174.85	11,174.85	0.00	0.00	100%
45201	Pago de pensiones y jubilaciones contractuales	0.00	11,174.85	11,174.85	11,174.85	0.00	0.00	100%
5000	Bienes muebles, inmuebles e intangibles	0.00	163,000.00	163,000.00	0.00	0.00	163,000.00	0%
5200	Mobiliario y equipo educación y recreativo	0.00	163,000.00	163,000.00	0.00	0.00	163,000.00	0%
522	Aparatos Deportivos	0.00	163,000.00	163,000.00	0.00	0.00	163,000.00	0%
52201	Aparatos Deportivos	0.00	163,000.00	163,000.00	0.00	0.00	163,000.00	0%
Total del Gasto		90,010,764.00	23,390,941.22	113,401,705.22	10,344,124.46	10,311,860.75	103,057,580.76	9%

Kenia Favela Ibarra
C. P. Kenia Favela Ibarra
Contador

Irlanda Gpe. Monreal Durazo
Lic. Irlanda Gpe. Monreal Durazo
Director de Administración

Dr. Elioth Romero Grijalva
Dr. Elioth Romero Grijalva
Director General

INSTITUTO SUPERIOR DE SEGURIDAD PUBLICA DEL ESTADO
Estado Analítico del Ejercicio de Presupuesto de Egresos- Detallado – LDF
(Clasificación de Servicios Personales por Categoría)
Del 01 de ENERO al 31 de MARZO de 2022

ETCA-II-14

(PESOS) **INFORME TRIMESTRAL: PRIMERO DEL 2022**

Concepto (c)	Egresos					Subejercicio (e)
	Aprobado (d)	Ampliaciones/ (Reducciones)	Modificado	Devengado	Pagado	
I. Gasto No Etiquetado (I=A+B+C+D+E+F)	17,777,609.00	395,520.53	18,173,129.53	3,649,736.57	3,649,736.57	14,523,392.96
A. Personal Administrativo y de Servicio Público	17,777,609.00	395,520.53	18,173,129.53	3,649,736.57	3,649,736.57	14,523,392.96
B. Magisterio						
C. Servicios de Salud (C=c1+c2)						
c1) Personal Administrativo						
c2) Personal Médico, Paramédico y afín						
D. Seguridad Pública						
E. Gastos asociados a la implementación de nuevas leyes federales o reformas a las mismas (E = e1 + e2)						
e1) Nombre del Programa o Ley 1						
e2) Nombre del Programa o Ley 2						
F. Sentencias laborales definitivas						
II. Gasto Etiquetado (II=A+B+C+D+E+F)						
A. Personal Administrativo y de Servicio Público						
B. Magisterio						
C. Servicios de Salud (C=c1+c2)						
c1) Personal Administrativo						
c2) Personal Médico, Paramédico y afín						
D. Seguridad Pública						
E. Gastos asociados a la implementación de nuevas leyes federales o reformas a las mismas (E = e1 + e2)						
e1) Nombre del Programa o Ley 1						
e2) Nombre del Programa o Ley 2						
F. Sentencias laborales definitivas						
III. Total del Gasto en Servicios Personales (III = I + II)	17,777,609.00	395,520.53	18,173,129.53	3,649,736.57	3,649,736.57	14,523,392.96

Kenia Favela Ibarra
 C. P. Kenia Favela Ibarra
 Contador

[Signature]
 Lic. Irlanda Gpe. Monreal Durazo
 Director de Administración

[Signature]
 Dr. Elioth Romero Grijalva
 Director General

INSTITUTO SUPERIOR DE SEGURIDAD PUBLICA DEL ESTADO
Conciliación entre los Egresos Presupuestarios y los Gastos Contables
 Al 31 de Marzo de 2022
 (Pesos)

ETCA-II-15

INFORME TRIMESTRAL: PRIMERO DEL 2022

1. Total de Egresos Presupuestarios		10,344,124.46
--	--	----------------------

2. Menos Egresos Presupuestarios No Contables		0.00
Materias Primas y Materiales de Producción y Comercialización		
Materiales y Suministros		
Mobiliario y Equipo de Administración		
Mobiliario y Equipo Educativo y Recreativo		
Equipo e Instrumental Médico y de Laboratorio		
Vehículos y Equipo de Transporte		
Equipo de Defensa y Seguridad		
Maquinaria, Otros Equipos y Herramientas		
Archivos Biológicos		
Bienes Inmuebles		
Activos Intangibles		
Obra Pública en Bienes de Dominio Público		
Obra Pública en Bienes Propios		
Acciones y Participaciones de Capital		
Compra de Títulos y Valores		
Concesión de Préstamos		
Inversiones en Fideicomisos, Mandatos y Otros Análogos		
Provisiones para Contingencias y Otras Erogaciones Especiales		
Amonización de la Deuda Pública		
Adeudos de Ejercicios Fiscales Anteriores (ADEFAS)		
Otros Egresos Presupuestales No Contables		

3. Más Gastos Contables No Presupuestarios		899,421.30
Estimaciones, Depreciaciones, Deterioros, Obsolescencia y Amortizaciones	899,421.30	
Provisiones		
Disminución de Inventarios		
Aumento por Insuficiencia de Estimaciones por Pérdida o Deterioro u Obsolescencia		
Aumento por Insuficiencia de Provisiones		
Otros Gastos		
Otros Gastos Contables No Presupuestales		
4. Total de Gasto Contable (4= 1 - 2 + 3)		11,243,545.76

Kenia Favela Ibarra
 C. P. Kenia Favela Ibarra
 Contador

[Signature]
 Lic. Irlanda Gpe. Monreal Durazo
 Director de Administración

[Signature]
 Dr. Elfoth Romero Grijalva
 Director General

INSTITUTO SUPERIOR DE SEGURIDAD PUBLICA DEL ESTADO

ETCA-II-16

Endeudamiento Neto

Del 01 de ENERO al 31 de MARZO de 2022

(pesos) INFORME TRIMESTRAL: PRIMERO DEL 2022

Identificación del crédito o Instrumento	Contratacion / Colocación	Amortización	Endeudamiento Neto
	A	B	C=A-B
Créditos Bancarios			
1			
2			
3			0.00
4			
5			
6			
7			
8			
9			
10			
Total Créditos Bancarios	0.00	0.00	0.00
Otros Instrumentos de Deuda			
1			
2			
3			
4			
5			
6			
7			
8			
9			
10			
Total Otros Instrumentos de Deuda	0.00	0.00	0.00
TOTAL	0.00	0.00	0.00

"Bajo protesta de decir verdad declaramos que los Estados Financieros y sus Notas, son razonablemente correctos y son responsabilidad del emisor"

Kenia Favela Ibarra
 C. P. Kenia Favela Ibarra
 Contador

[Signature]
 Lic. Irlanda Gpe. Monreal Durazo
 Director de Administración

[Signature]
 Dr. Elbioth Romero Grijalva
 Director General

INSTITUTO SUPERIOR DE SEGURIDAD PUBLICA DEL ESTADO

ETCA-II-17

Intereses de la Deuda

Del 01 de ENERO al 31 de MARZO de 2022

INFORME TRIMESTRAL: PRIMERO DEL 2022

Identificacion del crédito o Instrumento	Devengado	Pagado
Créditos Bancarios		
1		
2		
3		
4		
5		
6		
7		
8		
9		
10		
Total de Interéses Créditos Bancarios	0.00	0.00
Otros Instrumentos de Deuda		
1		
2		
3		
4		
5		
6		
7		
8		
9		
10		
Total Intereses Otros Instrumentos de Deuda	0.00	0.00
TOTAL	0.00	0.00

Bajo protesta de decir verdad declaramos que los Estados Financieros y sus Notas, son razonablemente correctos y son responsabilidad del emisor

Kenia Favela Ibarra
 C. P. Kenia Favela Ibarra
 Contador

[Signature]
 Lic. Irlanda Gpe. Monreal Durazo
 Director de Administración

[Signature]
 Dr. Ellyoth Romero Grijalva
 Director General

INSTITUTO SUPERIOR DE SEGURIDAD PUBLICA DEL ESTADO

Gasto Por Categoría Programática

ETCA-III-01

Del 01 de ENERO al 31 de MARZO de 2022

(PESOS)

INFORME TRIMESTRAL: PRIMERO DEL 2022

Concepto	Egresos Aprobado Anual (1)	Ampliaciones/ (Reducciones) (2)	Egresos Modificado Anual (3=1+2)	Egresos Devengado Anual (4)	Egresos Pagado Anual (5)	Subejercicio (6 = 3 - 4)
Programas						
Subsidios: Sector Social y Privado o Estados y Municipios	0	0	0	0	0	0
Sujetos a Reglas de Operación			0			0
Otros Subsidios			0			0
Desempeño de las Funciones:	90,010,764	23,390,941	113,401,705	10,344,124	10,311,861	103,057,581
Prestación de Servicios Públicos	90,010,764	23,390,941	113,401,705	10,344,124	10,311,861	103,057,581
Provisión de Bienes Públicos			0			0
Planeación, Seguimiento y Evaluación de Políticas Públicas			0			0
Promoción y Fomento			0			0
Regulación y Supervisión			0			0
Funciones de las Fuerzas Armadas (Unicamente el Gobierno Federal)			0			0
Específicos			0			0
Proyectos de Inversión			0			0
Administrativos y de Apoyos	0	0	0	0	0	0
Apoyo al Proceso Presupuestario y para Mejorar la Eficiencia Institucional			0			0
Apoyo a la Función Pública y al Mejoramiento de la Gestión			0			0
Operaciones Ajenas			0			0
Compromisos	0	0	0	0	0	0
Obligaciones de Cumplimiento de Resolución Jurisdiccional			0			0
Desastres Naturales			0			0
Obligaciones	0	0	0	0	0	0
Pensiones y Jubilaciones			0			0
Aportaciones a la Seguridad Social			0			0
Aportaciones a Fondos de Estabilización			0			0
Aportaciones a Fondos de Inversión y Reestructura de Pensiones			0			0
Programas de gasto Federalizado (Gobierno Federal)	0	0	0	0	0	0
Gasto Federalizado			0			0
Participaciones a Entidades Federativas y Municipios	0	0	0	0	0	0
Costo Financiero, Deuda o Apoyo a Deudores y Ahorradores de la Banca	0	0	0	0	0	0
Adeudos de Ejercicios Fiscales Anteriores	0	0	0	0	0	0
Total del Gasto	90,010,764	23,390,941	113,401,705	10,344,124	10,311,861	103,057,581

Kenia Favela Ibarra

C. P. Kenia Favela Ibarra
Contador

Lic. Irlanda Gpe. Monreal Durazo

Lic. Irlanda Gpe. Monreal Durazo
Director de Administración

Dr. Elío Romero Grijalva

Dr. Elío Romero Grijalva
Director General

INSTITUTO SUPERIOR DE SEGURIDAD PUBLICA DEL ESTADO

ETCA-III-03

Gastos por proyectos de Inversión
Del 01 de ENERO al 31 de MARZO de 2022

INFORME TRIMESTRAL: PRIMERO DEL 2022

GASTO DE INVERSION EJERCIDO:		
NOMBRE DEL PROYECTO	MONTO EROGADO	ORIGEN DEL RECURSO*
NADA QUE INFORMAR EN ESTE FORMATO		


* Se deberán informar con todas las fuentes del recurso.

Ya sean obras con Recurso Federal, Recurso Estatal e Ingresos Propios del ente Público.

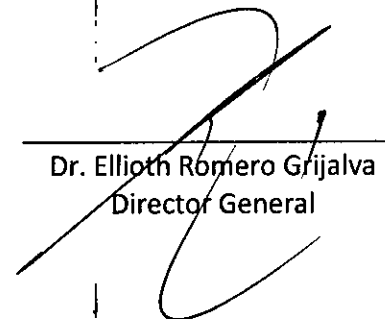
"Bajo protesta de decir verdad declaramos que los Estados Financieros y sus Notas, son razonablemente correctos y son responsabilidad del emisor"



C. P. Kenia Favela Ibarra
Contador



Lic. Irlanda Gpe. Monreal Durazo
Director de Administración



Dr. Elliot Romero Grijalva
Director General



GOBIERNO DEL ESTADO DE SONORA

ETCA-III-04

INFORME DE AVANCE PROGRAMÁTICO 2022
PROGRAMA OPERATIVO ANUAL

TRIMESTRE: PRIMERO

Gobierno del
Estado de Sonora

CLAVE	NOMBRE DEL INDICADOR	UNI. MEDIDA	TIPO META	VAL. ACUM.	DATOS	PROGRAMADO ORIGINAL					MODIFICADO					REALIZADO				% DE AVANCE TRIMESTRAL
						PRIMERO	SEGUNDO	TERCERO	CUARTO	ANUAL	PRIMERO	SEGUNDO	TERCERO	CUARTO	ANUAL	PRIMERO	SEGUNDO	TERCERO	CUARTO	

DEPENDENCIA / ENTIDAD 11 INSTITUTO SUPERIOR DE SEGURIDAD PUBLICA

UNIDAD ADMINISTRATIVA 001 ISSPE DIRECCIÓN GENERAL

E408E03	PROFESIONALIZACIÓN Y EVALUACIÓN DE LOS CUERPOS DE SEGURIDAD PÚBLICA																				
287	COORDINACIÓN ADMINISTRATIVA																				
	SESIONES ORDINARIAS DE CONSEJO	ACTA	P	NO	MET	100%	100%	100%	100%	100%	100%	100%	100%	100%	100%	100%	0.00%	0.00%	0.00%		
					NUM	1.00	1.00	1.00	1.00	1.00	1.00	1.00	1.00	1.00	1.00	1.00	1.00	0.00	0.00	0.00	100.00%
					DEN	1.00	1.00	1.00	1.00	1.00	1.00	1.00	1.00	1.00	1.00	1.00	1.00	0.00	0.00	0.00	
EVALUACIÓN CUALITATIVA																					
AL CIERRE DEL TERCER TRIMESTRE SE REALIZO LA SESIÓN DE CONSEJO QUE FUE PROGRAMADA, POR LO SE ESTA META SE CUMPLIO AL 100%																					

UNIDAD ADMINISTRATIVA 002 ISSPE DIRECCIÓN DE INVESTGACIÓN Y DESARROLLO ACADÉMICO

289	PROFESIONALIZACIÓN DE ELEMENTOS DE SEGURIDAD PÚBLICA																				
	FORMACIÓN INICIAL DE ELEMENTOS DE LAS DIVERSAS ÁREAS DE SEGURIDAD PÚBLICA	PERSONA	P	SI	MET	0.00%	100%	100%	0.00%	100.00%	0.00%	100%	100%	0.00%	100.00%	0.00%	0.00%	0.00%	0.00%		
					NUM	0.00	200.00	200.00	0.00	400.00	0.00	200.00	200.00	0.00	400.00	0.00	0.00	0.00	0.00	0.00%	
					DEN	0.00	200.00	200.00	0.00	400.00	0.00	200.00	200.00	0.00	400.00	0.00	0.00	0.00	0.00	0.00	
EVALUACIÓN CUALITATIVA																					
PARA ESTE TRIMESTRE NO SE PROGRAMO META A CUMPLIR.																					

	FORMACIÓN CONTINUA A ELEMENTOS DE LAS DIVERSAS ÁREAS DE LA SEGURIDAD PÚBLICA	PERSONA	P	SI	MET	0.00%	100%	100%	100%	100.00%	0.00%	100%	100%	100%	100.00%	0.00%	0.00%	0.00%	0.00%	
					NUM	0.00	150.00	150.00	35.00	335.00	0.00	150.00	150.00	35.00	335.00	0.00	0.00	0.00	0.00	0.00%
					DEN	0.00	150.00	150.00	35.00	335.00	0.00	150.00	150.00	35.00	335.00	0.00	0.00	0.00	0.00	0.00
EVALUACIÓN CUALITATIVA																				
PARA ESTE TRIMESTRE NO SE PROGRAMO META A CUMPLIR.																				

	MUJERES ELEMENTOS DE SEGURIDAD PÚBLICA CON FORMACIÓN Y CAPACITACIÓN PROFESIONAL	PERSONA	P	SI	MET	0.00%	100%	100%	0.00%	100.00%	0.00%	100%	100%	0.00%	100.00%	0.00%	0.00%	0.00%	0.00%	
					NUM	0.00	25.00	25.00	0.00	50.00	0.00	25.00	25.00	0.00	50.00	0.00	0.00	0.00	0.00	0.00%
					DEN	0.00	25.00	25.00	0.00	50.00	0.00	25.00	25.00	0.00	50.00	0.00	0.00	0.00	0.00	0.00
EVALUACIÓN CUALITATIVA																				
PARA ESTE TRIMESTRE NO SE PROGRAMO META A CUMPLIR.																				

	PROFESIONALIZACIÓN A NIVEL LICENCIATURA DE ELEMENTOS DE LAS DIVERSAS ÁREAS DE SEGURIDAD	PERSONA	P	SI	MET	0.00%	0.00%	0.00%	100%	100.00%	0.00%	0.00%	0.00%	100%	100.00%	100%	0.00%	0.00%	0.00%	
					NUM	0.00	0.00	0.00	50.00	50.00	0.00	0.00	0.00	50.00	50.00	167.00	0.00	0.00	0.00	100.00%
					DEN	0.00	0.00	0.00	50.00	50.00	0.00	0.00	0.00	50.00	50.00	167.00	0.00	0.00	0.00	
EVALUACIÓN CUALITATIVA																				
PARA ESTE TRIMESTRE NO SE TENIA CONTEPLADA META, PERO AL CIERRE DE ESTE PERIODO FUE POSIBLE CUMPLIR ESTA META LOGRANDO LA CAPACITACIÓN A NIVEL LICENCIATURA DE 167 PERSONAS																				

	EVALUACIÓN DE COMPETENCIAS BÁSICAS DE LA FUNCIÓN POLICIAL	PERSONA	P	SI	MET	0.00%	100%	0.00%	0.00%	100.00%	0.00%	100%	0.00%	0.00%	100.00%	0.00%	0.00%	0.00%	0.00%	
					NUM	0.00	35.00	0.00	0.00	35.00	0.00	35.00	0.00	0.00	35.00	0.00	0.00	0.00	0.00	0.00%
					DEN	0.00	35.00	0.00	0.00	35.00	0.00	35.00	0.00	0.00	35.00	0.00	0.00	0.00	0.00	0.00
EVALUACIÓN CUALITATIVA																				
PARA ESTE TRIMESTRE NO SE PROGRAMO META A CUMPLIR.																				

	CUMPLIMIENTO EN LA EVALUACIÓN DE ELEMENTOS DE EMPRESAS DE SEGURIDAD PRIVADA	PERSONA	P	SI	MET	100%	100%	100%	100%	100.00%	100%	100%	100%	100%	100.00%	100%	0.00%	0.00%	0.00%	
					NUM	52.00	262.00	298.00	298.00	910.00	52.00	262.00	298.00	298.00	910.00	69.00	0.00	0.00	0.00	100.00%
					DEN	52.00	262.00	298.00	298.00	910.00	52.00	262.00	298.00	298.00	910.00	69.00	0.00	0.00	0.00	



GOBIERNO DEL ESTADO DE SONORA

ETCA-III-04

INFORME DE AVANCE PROGRAMÁTICO 2022
PROGRAMA OPERATIVO ANUAL

TRIMESTRE: PRIMERO

Gobierno del
Estado de Sonora

CLAVE	NOMBRE DEL INDICADOR	UNI. MEDIDA	TIPO META	VAL. ACUM.	DATOS	PROGRAMADO ORIGINAL					MODIFICADO					REALIZADO				% DE AVANCE TRIMESTRAL
						PRIMERO	SEGUNDO	TERCERO	CUARTO	ANUAL	PRIMERO	SEGUNDO	TERCERO	CUARTO	ANUAL	PRIMERO	SEGUNDO	TERCERO	CUARTO	

DEPENDENCIA / ENTIDAD 11 INSTITUTO SUPERIOR DE SEGURIDAD PUBLICA

EVALUACIÓN CUALITATIVA

META QUE LOGRA CUMPLIRSE AL CIERRE DEL TRIMESTRE QUE SE INFORMA

UNIDAD ADMINISTRATIVA 006 ISSPE DIRECCIÓN JURÍDICA

287	COORDINACIÓN ADMINISTRATIVA		P	NO	MET	100%	100%	100%	100%	100%	100%	100%	100%	100%	100%	100%	0.00%	0.00%	0.00%	100.00%
	SEGUIMIENTO A DEMANDAS	PORCENTAJE				NUM	1.00	1.00	1.00	1.00	1.00	1.00	1.00	1.00	1.00	1.00	1.00	1.00	0.00	
					DEN	1.00	1.00	1.00	1.00	1.00	1.00	1.00	1.00	1.00	1.00	1.00	0.00	0.00	0.00	

EVALUACIÓN CUALITATIVA

META QUE LOGRA CUMPLIRSE AL CIERRE DEL TRIMESTRE QUE SE INFORMA



Matriz de Indicadores para Resultados 2022

Dependencia y/o Entidad:	SECRETARÍA DE SEGURIDAD PÚBLICA
Programa Presupuestario:	FAJERES PROFESIONALIZACIÓN Y EVALUACIÓN DE LOS CUERPOS DE SEGURIDAD PÚBLICA
Eje del PED:	EJE4: Una coordinación histórica entre desarrollo y seguridad
Reto del PED:	RETO 8: Seguridad y Desarrollo
Beneficiarios:	PERSONAL DE SEGURIDAD PÚBLICA

Resumen narrativo (Objetos)	Nombre	Unidad de medida	Fórmula	Avance				Meta Anual	% de Avance (1/102)	Línea base (ratio base)	Sentido	Frecuencia	Medios de verificación (Fuentes)	Supuestos
				I	II	III	IV							
PII	Tasa de hechos delictivos por cada 100 mil habitantes	Tasa	Total de hechos ocurridos en la entidad / Población de 18 años o más residentes en la entidad x 100,000 habitantes	236				1780	13%	(35,480/254,440)*100 0000=1050	Disminuente	Anual	Cada 100 mil habitantes 2015-2020 Instrumentos para el Registro, Clasificación y Reporte de Delitos y las Víctimas CNEF/88/15 https://drive.google.com/file/d/13855J0m0089100U0X6950/	El inicio jurídico está en concordancia con la legislación que fundamenta la prestación de servicios de justicia y se debe de distribuir el índice de delictivo
PROPÓSITO	Porcentaje de elementos de seguridad pública que se capacitan y evalúan	Porcentaje	Total de elementos de seguridad pública / Total de elementos de seguridad pública	216				1780	13%	(1990+3003/1990+3003) x 100=100%	Acumulado	Anual	Documentos de inscripción, lista de asistencia, constancia, Dirección General de Investigación y Desarrollo Académico	Se cuenta con la información, información y datos de los certificados con conocimiento, habilidades y actitudes que se requieren para prestar el servicio
COMPONENTES	Porcentaje de elementos de seguridad pública para la capacitación	Porcentaje	Número de elementos en capacitación / Número de elementos programados para capacitación	236				1780	13%	(2230/2230)*100=100%	Acumulado	Trimestral	Documentos de inscripción, lista de asistencia, constancia, Dirección General de Investigación y Desarrollo Académico	La autorización y liberación oportuna de los recursos asignados favorece estas acciones
ACTIVIDA 1.1	Porcentaje de elementos capacitados en formación inicial	Porcentaje	Número de elementos en formación inicial / Número de elementos programados	0				400	0%	(0/400)*100=100%	Acumulado	Trimestral	Informe de avance de metas que se presenta al Consejo Técnico, publicación en los archivos de la Dirección de Administración del ISPE	Las distintas corporaciones policíacas de estado y municipales cuentan con los elementos activos que no tienen la formación inicial a capacitar, así como, el propio ISPE
ACTIVIDA 1.2	Porcentaje de elementos capacitados en formación continua	Porcentaje	Número de elementos en formación continua / Número de elementos programados x 100	0				335	0%	(0/335)*100=100%	Acumulado	Trimestral	Informe de avance de metas que se presenta al Consejo Técnico, publicación en los archivos de la Dirección de Administración del ISPE	Las distintas corporaciones policíacas de estado y municipales cuentan con los recursos que les otorga la federación, para capacitación continua, en áreas a 2015
ACTIVIDA 1.3	Porcentaje de elementos capacitados a nivel licenciatura de elementos de las diversas áreas de Seguridad Pública.	Porcentaje	Número de elementos en capacitación / Número de elementos programados	167				90	344%	(130/130)*100=100%	Acumulado	Trimestral	Informe de avance de metas que se presenta al Consejo Técnico, publicación en los archivos de la Dirección de Administración del ISPE	La licenciatura y Normalización en el área de la policía se capacitan a nivel profesional capacitados a nivel profesional
ACTIVIDA 1.4	Porcentaje de elementos de las diversas áreas de seguridad pública que se capacitan y evalúan	Porcentaje	Número de elementos de seguridad pública de las diversas áreas evaluados en habilidades, destrezas, conocimientos y desempeño.	0				35	0%	(0/35)*100=100%	Acumulado	Trimestral	Informe de avance de metas que se presenta al Consejo Técnico, publicación en los archivos de la Dirección de Administración del ISPE	Los directores y jefes de las distintas corporaciones policíacas de estado y municipales cuentan con los recursos que les otorga la federación, para capacitación profesional
ACTIVIDA 1.5	Porcentaje de elementos de seguridad pública en empresas de seguridad privada	Porcentaje	Número de elementos de seguridad privada capacitados y evaluados / Número de elementos de seguridad privada programados	69				910	8%	(1200/1500)*100=100%	Acumulado	Trimestral	Informe de avance de metas que se presenta al Consejo Técnico, publicación en los archivos de la Dirección de Administración del ISPE	Las empresas de seguridad privada, están dispuestas a capacitar y evaluar a los elementos de la policía en función de las necesidades de los servicios de seguridad
ACTIVIDA 1.8	Porcentaje de mujeres elementos de seguridad pública para la capacitación	Porcentaje	Número de mujeres elementos en capacitación / Número de mujeres elementos programados para capacitación	0				50	0%	(0/50)*100=100%	Acumulado	Trimestral	Documentos de inscripción, lista de asistencia, constancia, Dirección General de Investigación y Desarrollo Académico	La apertura de brindar espacios a las mujeres y la atención y liberación oportuna de los recursos favorece el avance de estas acciones

Nota: 1. Si el indicador es de tipo absoluto, solo se llena la fila del numerador.
 2. Se debe incluir el signo de los números para los niveles de cumplimiento y actividades.
 3. Se deberá hacer una cédula por cada indicador. Ver formato en <https://hacienda.sonora.gob.mx/informacion-publica/documentos/documentos-de-apoyo/informacion-mi/>

INSTITUTO SUPERIOR DE SEGURIDAD PUBLICA DEL ESTADO

ETCA-IV-01

Indicadores de Postura Fiscal

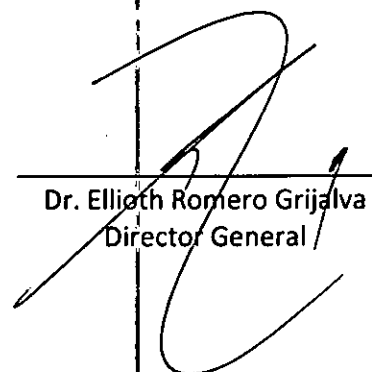
Del 01 de ENERO al 31 de MARZO de 2022

(Cifras en Pesos) INFORME TRIMESTRAL: PRIMERO DEL 2022

Concepto	Estimado/Aprobado	Devengado	Recaudado/Pagado
I. Ingresos Presupuestarios	90,010,764.00	14,578,786.76	14,578,786.76
1. Ingresos Gobierno de la Entidad Federativa			
2. Ingresos Sector Paraestatal	90,010,764.00	14,578,786.76	14,578,786.76
II. Egresos Presupuestarios (II= 3+4)	90,010,764.00	10,344,124.46	10,311,860.75
3. Egresos del Gobierno de la Entidad Federativa			
4. Egresos del Sector Paraestatal	90,010,764.00	10,344,124.46	10,311,860.75
III. Balance Presupuestario (Superávit o Déficit) (III= I-II)	0.00	4,234,662.30	4,266,926.01
Concepto	Estimado/Aprobado	Devengado	Recaudado/Pagado
III. Balance Presupuestario (Superávit o Déficit)	0.00	4,234,662.30	4,266,926.01
IV. Interés, Comisiones y Gastos de la Deuda			
V. Balance Primario (superávit o Déficit) (V= III-IV)	0.00	4,234,662.30	4,266,926.01
Concepto	Estimado/Aprobado	Devengado	Recaudado/Pagado
A. Financiamiento			
B. Amortización de la Deuda			
C. Financiamiento Neto	0.00	0.00	0.00

Kenia Favela Ibarra
C. P. Kenia Favela Ibarra
Contador


Lic. Irlanda Gpe. Monreal Durazo
Director de Administración


Dr. Elliott Romero Grijalva
Director General

INSTITUTO SUPERIOR DE SEGURIDAD PUBLICA DEL ESTADO

ETCA-IV-02

Balance Presupuestario - LDF

Del 01 de ENERO al 31 de MARZO de 2022

(PESOS)

INFORME TRIMESTRAL: PRIMERO DEL 2022

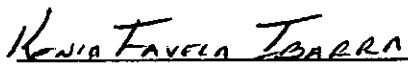
Concepto (c)	Estimado/ Aprobado (d)	Devengado	Recaudado/ Pagado
A. Ingresos Totales (A = A1+A2+A3)	90,010,764	14,578,787	14,578,787
A1. Ingresos de Libre Disposición	90,010,764	14,578,787	14,578,787
A2. Transferencias Federales Etiquetadas	-	-	-
A3. Financiamiento Neto	-	-	-
B. Egresos Presupuestarios¹ (B = B1+B2)	90,010,764	10,344,124	10,311,861
B1. Gasto No Etiquetado (sin incluir Amortización de la Deuda Pública)	90,010,764	10,344,124	10,311,861
B2. Gasto Etiquetado (sin incluir Amortización de la Deuda Pública)	-	-	-
C. Remanentes del Ejercicio Anterior (C = C1 + C2)	-	-	-
C1. Remanentes de Ingresos de Libre Disposición aplicados en el periodo	-	-	-
C2. Remanentes de Transferencias Federales Etiquetadas aplicados en el periodo	-	-	-
I. Balance Presupuestario (I = A - B + C)	-	4,234,662	4,266,926
II. Balance Presupuestario sin Financiamiento Neto (II = I - A3)	-	4,234,662	4,266,926
III. Balance Presupuestario sin Financiamiento Neto y sin Remanentes del Ejercicio Anterior (III = II - C)	-	4,234,662	4,266,926


Concepto	Aprobado	Devengado	Pagado
E. Intereses, Comisiones y Gastos de la Deuda (E = E1+E2)	-	-	-
E1. Intereses, Comisiones y Gastos de la Deuda con Gasto No Etiquetado	-	-	-
E2. Intereses, Comisiones y Gastos de la Deuda con Gasto Etiquetado	-	-	-
IV. Balance Primario (IV = III + E)	-	4,234,662	4,266,926

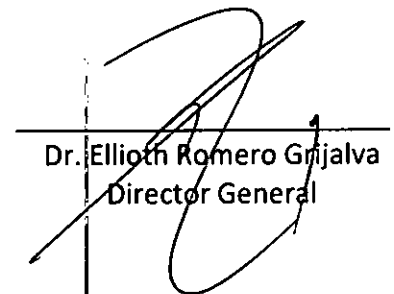
Concepto	Estimado/ Aprobado	Devengado	Recaudado/ Pagado
F. Financiamiento (F = F1 + F2)	-	-	-
F1. Financiamiento con Fuente de Pago de Ingresos de Libre Disposición	-	-	-
F2. Financiamiento con Fuente de Pago de Transferencias Federales Etiquetadas	-	-	-
G. Amortización de la Deuda (G = G1 + G2)	-	-	-
G1. Amortización de la Deuda Pública con Gasto No Etiquetado	-	-	-
G2. Amortización de la Deuda Pública con Gasto Etiquetado	-	-	-
A3. Financiamiento Neto (A3 = F - G)	-	-	-

Concepto	Estimado/ Aprobado	Devengado	Recaudado/ Pagado
A1. Ingresos de Libre Disposición	90,010,764	14,578,787	14,578,787
A3.1 Financiamiento Neto con Fuente de Pago de Ingresos de Libre Disposición (A3.1 = F1 - G1)	-	-	-
F1. Financiamiento con Fuente de Pago de Ingresos de Libre Disposición	-	-	-
G1. Amortización de la Deuda Pública con Gasto No Etiquetado	-	-	-
B1. Gasto No Etiquetado (sin incluir Amortización de la Deuda Pública)	90,010,764	10,344,124	10,311,861
C1. Remanentes de Ingresos de Libre Disposición aplicados en el periodo	-	-	-
V. Balance Presupuestario de Recursos Disponibles (V = A1 + A3.1 - B1 + C1)	-	4,234,662	4,266,926
VI. Balance Presupuestario de Recursos Disponibles sin Financiamiento Neto (VI = V - A3.1)	-	4,234,662	4,266,926

Concepto	Estimado/ Aprobado	Devengado	Recaudado/ Pagado
A2. Transferencias Federales Etiquetadas	-	-	-
A3.2 Financiamiento Neto con Fuente de Pago de Transferencias Federales Etiquetadas (A3.2 = F2 - G2)	-	-	-
F2. Financiamiento con Fuente de Pago de Transferencias Federales Etiquetadas	-	-	-
G2. Amortización de la Deuda Pública con Gasto Etiquetado	-	-	-
B2. Gasto Etiquetado (sin incluir Amortización de la Deuda Pública)	-	-	-
C2. Remanentes de Transferencias Federales Etiquetadas aplicados en el periodo	-	-	-
VII. Balance Presupuestario de Recursos Etiquetados (VII = A2 + A3.2 - B2 + C2)	-	-	-
VIII. Balance Presupuestario de Recursos Etiquetados sin Financiamiento Neto (VIII = VII - A3.2)	-	-	-


C. P. Kenia Favela Ibarra
Contador


Lic. Irlanda Gpe. Monreal Durazo
Director de Administración


Dr. Ellyoth Romero Grijalva
Director General

INSTITUTO SUPERIOR DE SEGURIDAD PUBLICA DEL ESTADO
Relación de Cuentas Bancarias Productivas Específicas
Del 01 de ENERO al 31 de MARZO de 2022

ETCA-IV-03

(pesos) **INFORME TRIMESTRAL: PRIMERO DEL 2022**

Fondo, Programa o Convenio	Datos de la Cuenta Bancaria	
	Institución Bancaria	Número de Cuenta
1 FONDO DE APORTACIONES PARA LA SEGURIDAD PUBLICA	BBVA BANCOMER	0116367526
2		
3		
4		
5		
6		
7		
8		
9		
10		

"Bajo protesta de decir verdad declaramos que los Estados Financieros y sus Notas, son razonablemente correctos y son responsabilidad del emisor"

Kenia Favela Ibarra
 C. P. Kenia Favela Ibarra
 Contador

[Signature]
 Lic. Inanda Gpe. Monreal Durazo
 Director de Administración

[Signature]
 Dr. Elío Romero Grijalva
 Director General

SISTEMA ESTATAL DE EVALUACIÓN
INSTITUTO SUPERIOR DE SEGURIDAD PÚBLICA
01 DE ENERO AL 31 DE MARZO DE 2022
ANÁLISIS DE LAS VARIACIONES PROGRAMÁTICO-PRESUPUESTAL

En el marco de las disposiciones contenidas en la Ley de Presupuesto de Egresos y Gasto Público Estatal, la Ley General de Contabilidad Gubernamental, la Ley de Disciplina Financiera de las Entidades Federativas y Municipios y en apego a la Guía para la elaboración de los Informes Trimestrales para el ejercicio 2022 emitida por la Subsecretaría de Desarrollo describe lo siguiente:

Justificación de las modificaciones al presupuesto original: Variaciones presupuestales manifestadas en las partidas del gasto según formato **ETCA-II-13**, denominado "Estado Analítico del Ejercicio Presupuesto de Egresos por Partida del Gasto" del 01 de enero al 31 de marzo de 2022.

1000 Servicios Personales

PARTIDA	NOMBRE	Ampliaciones /(Reducciones)	
		AMPLIACION	REDUCCION
10000	SERVICIOS PERSONALES	396,420.53	900.00
11306	RIESGO LABORAL		\$900.00
13101	PRIMAS POR AÑOS DE SERVICIOS	\$47,846.58	
13201	PRIMAS DE VACACIONES Y	\$85,874.48	
13202	AGUINALDO O GRATIFICACION	\$261,799.47	
15427	BONO DE PRODUCTIVIDAD AL	\$900.00	

(ADECUACIONES)

En lo que se refiere a la programación presupuestal del Capítulo 1000 (Servicios Personales), le informamos que esta la realiza la Subdirección de Recursos Humanos del Gobierno del Estado, por tanto, en este capítulo se realizan las adecuaciones en base a lo que efectivamente se recibió y ejerció. Para el cierre del primer trimestre se ampliaron las partidas 13101, 13201 y 13202 para pago de finiquitos.

Estas variaciones no impactan la Estructura Programática, ya que no modifican las metas del programa Presupuestario.

2000 Materiales y Suministros

PARTIDA	NOMBRE	Ampliaciones /(Reducciones)		JUSTIFICACIÓN
		AMPLIACION	REDUCCION	
20000	MATERIALES Y SUMINISTROS	2,099,219.60	25,520.00	
24201	CEMENTO Y PRODUCTOS DE CONCRETO	\$0.00	\$25,520.00	Para poder realizar la compra de reactivos de pruebas COVID se dio suficiencia a la partida 25501 tomando del presupuesto programado en la partida 24201.
25501	MATERIALES, ACCESORIOS Y SUMINISTROS DE LABORATORIO	\$25,520.00		
27101	VESTUARIOS Y UNIFORMES	\$2,011,899.60		Como parte del apoyo que se les da a los elementos que se capacitan en el programa de Formación Inicial Aspirante es necesario realizar la compra de uniformes, por tal motivo fue necesario ampliar la partida 27101 por 2,011,899.60; de esta ampliación \$271,625.60 corresponden al presupuesto FASP 2022, el resto \$1,740,274.00 su origen es de transferencias estatales de recursos propios.
27301	ARTICULOS DEPORTIVOS	\$61,800.00		Como parte de las actividades deportivas que realizan los elementos que se encuentran en capacitación en este Instituto, es necesario ampliar la partida 27301, para realizar la compra de artículos deportivos, el origen de esta ampliación es de transferencias estatales de recursos propios.

SISTEMA ESTATAL DE EVALUACIÓN
INSTITUTO SUPERIOR DE SEGURIDAD PÚBLICA
01 DE ENERO AL 31 DE MARZO DE 2022
ANÁLISIS DE LAS VARIACIONES PROGRAMÁTICO-PRESUPUESTAL

Estas variaciones no impactan la Estructura Programática, ya que no modifican las metas del programa Presupuestario.

3000 Servicios Generales

SERVICIOS GENERALES	14,965,120.24	217,574.00	
SERVICIOS DE CAPACITACION	\$11,282,597.60		Se amplían las partidas 33401 y 33901 ya que en la estructura del presupuesto FASP 2022 fueron autorizadas por un importe de \$9,125,000.00 para servicio de capacitación y \$3,267,500.00 para el pago de evaluaciones de C3. El resto de la ampliación en las partidas antes mencionadas se origina por transferencias estatales de recursos propios.
SERVICIOS PROFESIONALES, CIENTÍFICOS Y TÉCNICOS INTEGRALES	\$3,462,500.00		
SERVICIOS FINANCIEROS Y BANCARIOS	\$22.64		
IMPUESTOS Y DERECHOS	\$0.00	\$217,574.00	Se disminuye la partida 39201 por \$217,574.00 para darle suficiencia a la partida 39801, esto debido a que esta última es la que se afecta por el pago del impuesto del 2% sobre nómina.
IMPUESTOS SOBRE NOMINAS	\$220,000.00		

(ADECUACIONES)

Estas variaciones no impactan la Estructura Programática, ya que no modifican las metas del programa Presupuestario.

4000 Transferencias

NOMBRE	Ampliaciones /(Reducciones)	
	AMPLIACION	REDUCCION
TRANSFERENCIAS, ASIGNACIONES, SUBSIDIOS Y OTRAS AYUDAS	6,011,174.85	0.00
BECAS DE EDUCACION MEDIA Y SUPERIOR	\$6,000,000.00	
PAGO DE PENSIONES Y JUBILACIONES	\$11,174.85	

(ADECUACIONES)

La ampliación en la partida 44203 "Becas de Educación Media y Superior", proviene del recurso FASP 2022, que corresponde al pago de becas de los elementos que se capacitan en Formación Inicial Aspirante. Así como también se amplía la partida 45201 "Pago de Pensiones y Jubilaciones".

Estas variaciones no impactan la Estructura Programática, ya que no modifican las metas del programa Presupuestario.

5000 Bienes muebles, inmuebles e intangibles.

NOMBRE	Ampliaciones /(Reducciones)	
	AMPLIACION	REDUCCION
BIENES MUEBLES, INMUEBLES E INTAGIBLES	163,000.00	0.00
APARATOS DEPORTIVOS	\$163,000.00	

En lo que respecta a la ampliación de esta partida esta fue necesario realizarla para poder adquirir equipo que será utilizado como parte de la preparación física de los elementos que se están capacitando en las instalaciones de este Instituto. El origen de este recurso es de transferencias estatales de recursos propios.

Estas variaciones no impactan la Estructura Programática, ya que no modifican las metas del programa Presupuestario.

Metas Programadas y Realizadas a más del 100%

Profesionalización a nivel licenciatura

**SISTEMA ESTATAL DE EVALUACIÓN
INSTITUTO SUPERIOR DE SEGURIDAD PÚBLICA
01 DE ENERO AL 31 DE MARZO DE 2022
ANÁLISIS DE LAS VARIACIONES PROGRAMÁTICO-PRESUPUESTAL**

Meta 1: Profesionalización a nivel licenciatura de Elementos de las diversas áreas de seguridad. En lo que respecta a esta meta le informo que fue posible lograr un avance del 334%, a pesar de que para este primer trimestre no se tenía programada meta.

Evaluación y capacitación de elementos de empresas de seguridad privada.

Meta 1: Cumplimiento en la Capacitación y Evaluación de elementos de empresas de seguridad privada. Fue posible cumplir en un 133% sobre la meta programada para este trimestre.

"Cifras preliminares en tanto que son las observadas por la dependencia en el Sistema SAP a la fecha de entrega de su evaluación programática trimestral, en la inteligencia de que cifras que sobre ellas tendrán validez, serán las que se generen como cierre del trimestre a los 30 días posteriores de que este haya concluido, por lo que las mismas pueden diferir de los datos inicialmente observados por la dependencia que reporta su evaluación programática"

INSTITUTO SUPERIOR DE SEGURIDAD PUBLICA DEL ESTADO
 Desglose de saldo en Bancos e Inversiones
 Al 31 de Marzo de 2022
 (pesos)

Anexo B

INFORME TRIMESTRAL: PRIMERO DEL 2022

Desglose del saldo presentado en el formato ETCA-I-02, en el inciso A2), de la Cuenta: BANCOS/TESORERÍA				
Datos de la Cuenta Bancaria				Tipo de Recurso (1)
	Institución Bancaria	Número de Cuenta	Saldo	
1	BBVA BANCOMER	104851579	6,759,248.25	INGRESOS PROPIOS
2	BBVA BANCOMER	105699789	316,158.27	ESTATAL
3	BBVA BANCOMER	150600164	14,616.34	ESTATAL
4	BBVA BANCOMER	116367526	-	FEDERAL
5				
6				
7				
8				
9				
10				
11				
12				
13				
14				
15				
16				
17				
18				
19				
20				
TOTAL			7090022.86	

*Bajo protesta de decir verdad declaramos que los Estados Financieros y sus Notas, son razonablemente correctos y son responsabilidad del emisor"

1) Tipo de Recurso: Federal o Estatal (incluye Ingresos Propios)

Nota: En caso de que la cuenta bancaria tenga los dos tipos de recursos, presentar dos veces la misma cuenta separando los saldos por tipo de recurso.

Desglose del saldo presentado en el formato ETCA-I-02, en el inciso A4), de la Cuenta: INVERSIONES TEMPORALES (HASTA 3 MESES)				
Datos de la Cuenta Bancaria				Tipo de Recurso (1)
	Institución Bancaria	Número de Cuenta	Saldo	
1				
2				
3				
4				
5				
6				
7				
8				
9				
			INCLUIR TODAS LAS CUENTAS Nota : Este formato No Aplica Órganos Autónomos Poder Legislativo, Poder Judicial	
TOTAL				0

Desglose del saldo presentado en el formato ETCA-I-02, en el inciso B1), de la Cuenta: INVERSIONES FINANCIERAS DE CORTO PLAZO				
Datos de la Cuenta Bancaria				Tipo de Recurso (1)
	Institución Bancaria	Número de Cuenta	Saldo	
1				
2				
3				
4				
5				
6				
7				
8				
9				
			INCLUIR TODAS LAS CUENTAS Nota : Este formato No Aplica Órganos Autónomos Poder Legislativo, Poder Judicial	
TOTAL				0

Desglose del saldo presentado en el formato ETCA-I-02, en el inciso A) del Activo No Circulante, de la Cuenta: INVERSIONES FINANCIERAS A LARGO PLAZO				
Datos de la Cuenta Bancaria				Tipo de Recurso (1)
	Institución Bancaria	Número de Cuenta	Saldo	
1				
2				
3				
4				
5				
6				
7				
8				
9				
			INCLUIR TODAS LAS CUENTAS Nota : Este formato No Aplica Órganos Autónomos Poder Legislativo, Poder Judicial	
TOTAL				0

*Bajo protesta de decir verdad declaramos que los Estados Financieros y sus Notas, son razonablemente correctos y son responsabilidad del emisor"

1) Tipo de Recurso: Federal o Estatal (incluye Ingresos Propios)

Nota: En caso de que la cuenta bancaria tenga los dos tipos de recursos, presentar dos veces la misma cuenta separando los saldos por tipo de recurso.

Kenia Favela Ibarra
C. P. Kenia Favela Ibarra
Contador

[Signature]
Lic. Irlanda Gpe. Monreal Durazo
Director de Administración

[Signature]
Dr. Elliott Romero Grijalva
Director General

CLASIFICACIÓN ADMINISTRATIVA	ÁREA FUNCIONAL						POSICIÓN PRESUPUESTARIA		FONDO						PRESUPUESTO DE EGRESOS							
	Finalidad	Función	Subfunción	Programa Presupuestario	Actividad o Proyecto	Tipo de Beneficiario	Servicios Personales por Categoría	Clasificador por Objeto del Gasto (Rendita del Gasto)	Tipo de Gasto (1. Otro Corriente, 2. Gasto de Capital)	Año de origen del recurso	Tipo de Financiamiento (1. Gasto No Etiquetado, 2. Gasto Etiquetado)	Fuente de Financiamiento (Federal, Estatal, Ingresos Propios)	Fondo (Aportaciones Múltiples, Convenios, etc.) (Alfanumérico) (FAS, FASP, etc)	Área y/o Ubicación Geográfica	Aprobado Anual	Ampliaciones / Reducciones	Modificado Anual	Comprometido Acumulado al Período	Devengado Acumulado al período	Ejercido Acumulado al período	Pagado Acumulado al período	
10	1	1	2	7	3	1	1	5	1	2	1	1	2	2								
4141100100	1	7	03	E408E03	287	A	3	11301	1	22	1	1	AD	13	\$1,263,756.52	\$0.00	\$1,263,756.52	\$1,263,756.52	\$351,866.46	\$351,866.46	\$351,866.46	
4141100100	1	7	03	E408E03	287	A	3	11306	1	22	1	1	AD	13	\$117,282.48	\$0.00	\$117,282.48	\$117,282.48	\$11,787.32	\$11,787.32	\$11,787.32	
4141100100	1	7	03	E408E03	287	A	3	13101	1	22	1	1	AD	13	\$74,384.29	\$0.00	\$74,384.29	\$74,384.29	\$0.00	\$0.00	\$0.00	
4141100100	1	7	03	E408E03	287	A	3	13201	1	22	1	1	AD	13	\$67,877.91	\$25,012.20	\$92,890.11	\$92,890.11	\$25,012.20	\$25,012.20	\$25,012.20	
4141100100	1	7	03	E408E03	287	A	3	13202	1	22	1	1	AD	13	\$127,949.84	\$129,190.62	\$257,140.46	\$257,140.46	\$132,763.54	\$132,763.54	\$132,763.54	
4141100100	1	7	03	E408E03	287	A	3	13203	1	22	1	1	AD	13	\$20,363.30	\$0.00	\$20,363.30	\$20,363.30	\$0.00	\$0.00	\$0.00	
4141100100	1	7	03	E408E03	287	A	3	13204	1	22	1	1	AD	13	\$20,363.30	\$0.00	\$20,363.30	\$20,363.30	\$0.00	\$0.00	\$0.00	
4141100100	1	7	03	E408E03	287	A	3	14102	1	22	1	1	AD	13	\$41.04	\$0.00	\$41.04	\$41.04	\$13.68	\$13.68	\$13.68	
4141100100	1	7	03	E408E03	287	A	3	14103	1	22	1	1	AD	13	\$215.81	\$0.00	\$215.81	\$215.81	\$107.48	\$107.48	\$107.48	
4141100100	1	7	03	E408E03	287	A	3	14104	1	22	1	1	AD	13	\$9,953.00	\$0.00	\$9,953.00	\$9,953.00	\$2,344.32	\$2,344.32	\$2,344.32	
4141100100	1	7	03	E408E03	287	A	3	14106	1	22	1	1	AD	13	\$51,283.15	\$0.00	\$51,283.15	\$51,283.15	\$14,084.58	\$14,084.58	\$14,084.58	
4141100100	1	7	03	E408E03	287	A	3	14107	1	22	1	1	AD	13	\$18,780.83	\$0.00	\$18,780.83	\$18,780.83	\$4,888.64	\$4,888.64	\$4,888.64	
4141100100	1	7	03	E408E03	287	A	3	14108	1	22	1	1	AD	13	\$44,304.00	\$0.00	\$44,304.00	\$44,304.00	\$0.00	\$0.00	\$0.00	
4141100100	1	7	03	E408E03	287	A	3	14109	1	22	1	1	AD	13	\$145,968.80	\$0.00	\$145,968.80	\$145,968.80	\$39,853.62	\$39,853.62	\$39,853.62	
4141100100	1	7	03	E408E03	287	A	3	14110	1	22	1	1	AD	13	\$9,953.00	\$0.00	\$9,953.00	\$9,953.00	\$2,344.32	\$2,344.32	\$2,344.32	
4141100100	1	7	03	E408E03	287	A	3	14201	1	22	1	1	AD	13	\$75,044.28	\$0.00	\$75,044.28	\$75,044.28	\$18,754.82	\$18,754.82	\$18,754.82	
4141100100	1	7	03	E408E03	287	A	3	14303	1	22	1	1	AD	13	\$308,837.58	\$0.00	\$308,837.58	\$308,837.58	\$78,707.36	\$78,707.36	\$78,707.36	
4141100100	1	7	03	E408E03	287	A	3	16101	1	22	1	1	AD	13	\$120,000.00	\$0.00	\$120,000.00	\$120,000.00	\$0.00	\$0.00	\$0.00	
4141100100	1	7	03	E408E03	287	A	3	17102	1	22	1	1	AD	13	\$478,000.00	\$0.00	\$478,000.00	\$478,000.00	\$108,000.00	\$108,000.00	\$108,000.00	
4141100100	1	7	03	E408E03	287	A	3	21101	1	22	1	1	AD	13	\$32,384.54	\$0.00	\$32,384.54	\$32,384.54	\$4,048.40	\$4,048.40	\$4,048.40	
4141100100	1	7	03	E408E03	287	A	3	21201	1	22	1	1	AD	13	\$156,338.96	\$0.00	\$156,338.96	\$156,338.96	\$0.00	\$0.00	\$0.00	
4141100100	1	7	03	E408E03	287	A	3	26101	1	22	1	1	AD	13	\$56,700.00	\$0.00	\$56,700.00	\$56,700.00	\$14,945.21	\$14,945.21	\$14,945.21	
4141100100	1	7	03	E408E03	287	A	3	29401	1	22	1	1	AD	13	\$5,250.00	\$0.00	\$5,250.00	\$5,250.00	\$0.00	\$0.00	\$0.00	
4141100100	1	7	03	E408E03	287	A	3	29601	1	22	1	1	AD	13	\$4,200.00	\$0.00	\$4,200.00	\$4,200.00	\$0.00	\$0.00	\$0.00	
4141100100	1	7	03	E408E03	287	A	3	35201	1	22	1	1	AD	13	\$5,250.00	\$0.00	\$5,250.00	\$5,250.00	\$0.00	\$0.00	\$0.00	
4141100100	1	7	03	E408E03	287	A	3	35302	1	22	1	1	AD	13	\$2,100.00	\$0.00	\$2,100.00	\$2,100.00	\$0.00	\$0.00	\$0.00	
4141100100	1	7	03	E408E03	287	A	3	37101	1	22	1	1	AD	13	\$100,000.00	\$0.00	\$100,000.00	\$100,000.00	\$0.00	\$0.00	\$0.00	
4141100100	1	7	03	E408E03	287	A	3	37201	1	22	1	1	AD	13	\$20,000.00	\$0.00	\$20,000.00	\$20,000.00	\$0.00	\$0.00	\$0.00	
4141100100	1	7	03	E408E03	287	A	3	37501	1	22	1	1	AD	13	\$52,500.00	\$0.00	\$52,500.00	\$52,500.00	\$0.00	\$0.00	\$0.00	
4141100100	1	7	03	E408E03	287	A	3	37901	1	22	1	1	AD	13	\$5,040.00	\$0.00	\$5,040.00	\$5,040.00	\$0.00	\$0.00	\$0.00	
4141100100	1	7	03	E408E03	287	A	3	37903	1	22	1	1	AD	13	\$45,000.00	\$0.00	\$45,000.00	\$45,000.00	\$0.00	\$0.00	\$0.00	
4141100200	1	7	03	E408E03	289	A	3	11301	1	22	1	1	AD	13	\$3,715,852.46	\$0.00	\$3,715,852.46	\$3,715,852.46	\$784,818.82	\$784,818.82	\$784,818.82	
4141100200	1	7	03	E408E03	289	A	3	11308	1	22	1	1	AD	13	\$270,872.31	\$-330.00	\$268,542.31	\$268,542.31	\$41,817.83	\$41,817.83	\$41,817.83	
4141100200	1	7	03	E408E03	289	A	3	13101	1	22	1	1	AD	13	\$133,806.56	\$0.00	\$133,806.56	\$133,806.56	\$26,484.95	\$26,484.95	\$26,484.95	
4141100200	1	7	03	E408E03	289	A	3	13201	1	22	1	1	AD	13	\$184,199.16	\$36,749.84	\$220,949.00	\$220,949.00	\$36,749.84	\$36,749.84	\$36,749.84	
4141100200	1	7	03	E408E03	289	A	3	13202	1	22	1	1	AD	13	\$323,633.00	\$85,527.27	\$409,160.27	\$409,160.27	\$64,188.00	\$64,188.00	\$64,188.00	
4141100200	1	7	03	E408E03	289	A	3	13203	1	22	1	1	AD	13	\$37,382.17	\$0.00	\$37,382.17	\$37,382.17	\$0.00	\$0.00	\$0.00	
4141100200	1	7	03	E408E03	289	A	3	13204	1	22	1	1	AD	13	\$37,382.17	\$0.00	\$37,382.17	\$37,382.17	\$0.00	\$0.00	\$0.00	
4141100200	1	7	03	E408E03	289	A	3	14102	1	22	1	1	AD	13	\$247.96	\$0.00	\$247.96	\$247.96	\$45.80	\$45.80	\$45.80	
4141100200	1	7	03	E408E03	289	A	3	14103	1	22	1	1	AD	13	\$1,263.76	\$0.00	\$1,263.76	\$1,263.76	\$357.19	\$357.19	\$357.19	
4141100200	1	7	03	E408E03	289	A	3	14104	1	22	1	1	AD	13	\$29,845.48	\$0.00	\$29,845.48	\$29,845.48	\$4,302.50	\$4,302.50	\$4,302.50	
4141100200	1	7	03	E408E03	289	A	3	14106	1	22	1	1	AD	13	\$185,840.44	\$0.00	\$185,840.44	\$185,840.44	\$37,018.86	\$37,018.86	\$37,018.86	
4141100200	1	7	03	E408E03	289	A	3	14107	1	22	1	1	AD	13	\$59,356.96	\$0.00	\$59,356.96	\$59,356.96	\$8,804.82	\$8,804.82	\$8,804.82	
4141100200	1	7	03	E408E03	289	A	3	14108	1	22	1	1	AD	13	\$140,884.00	\$0.00	\$140,884.00	\$140,884.00	\$18,552.00	\$18,552.00	\$18,552.00	
4141100200	1	7	03	E408E03	289	A	3	14109	1	22	1	1	AD	13	\$395,888.37	\$0.00	\$395,888.37	\$395,888.37	\$73,142.59	\$73,142.59	\$73,142.59	
4141100200	1	7	03	E408E03	289	A	3	14110	1	22	1	1	AD	13	\$29,845.48	\$0.00	\$29,845.48	\$29,845.48	\$4,302.50	\$4,302.50	\$4,302.50	
4141100200	1	7	03	E408E03	289	A	3	14201	1	22	1	1	AD	13	\$187,154.95	\$0.00	\$187,154.95	\$187,154.95	\$34,420.01	\$34,420.01	\$34,420.01	
4141100200	1	7	03	E408E03	289	A	3	14303	1	22	1	1	AD	13	\$740,557.35	\$0.00	\$740,557.35	\$740,557.35	\$146,285.38	\$146,285.38	\$146,285.38	
4141100200	1	7	03	E408E03	289	A	3	15408	1	22	1	1	AD	13	\$47,180.00	\$0.00	\$47,180.00	\$47,180.00	\$11,790.00	\$11,790.00	\$11,790.00	
4141100200	1	7	03	E408E03	289	A	3	15417	1	22	1	1	AD	13	\$25,056.00	\$0.00	\$25,056.00	\$25,056.00	\$6,264.00	\$6,264.00	\$6,264.00	
4141100200	1	7	03	E408E03	289	A	3	15419	1	22	1	1	AD	13	\$27,828.00	\$0.00	\$27,828.00	\$27,828.00	\$6,957.00	\$6,957.00	\$6,957.00	
4141100200	1	7	03	E408E03	289	A	3	15425	1	22	1	1	AD	13	\$13,832.00	\$0.00	\$13,832.00	\$13,832.00	\$3,483.00	\$3,483.00	\$3,483.00	
4141100200	1	7	03	E408E03	289	A	3	15427	1	22	1	1	AD	13	\$0.00	\$800.00	\$800.00	\$800.00	\$800.00	\$800.00	\$800.00	
4141100700	1	7	03	E408E03	289	A	3	16101	1	22	1	1	AD	13	\$290,000.00	\$0.00	\$290,000.00	\$290,000.00	\$0.00	\$0.00	\$0.00	
4141100200	1	7	03	E408E03	289	A	3	17102	1	22	1	1	AD	13	\$532,000.00	\$13.00	\$532,000.00	\$532,000.00	\$76,500.00	\$76,500.00	\$76,500.00	
4141100200	1	7	03	E408E03	289	A	3	21101	1	22	1	1	AD	13	\$544,140.82	\$13.00	\$544,140.82	\$544,140.82	\$12,834.00	\$12,834.00	\$12,834.00	
4141100200	1	7	03	E408E03	289	A	3	21401	1	22	1	1	AD	13	\$487,701.86	\$0.00	\$487,701.86	\$487,701.86	\$0.00	\$0.00	\$0.00	
4141100200	1	7	03	E408E03	289	A	3	21701	1	22	1	1	AD	13	\$22							

4141100400	1	7	03	E408E03	287	A	3	33902	1	22	1	1	AO	13	\$4,055,836.00	\$0.00	\$4,055,836.00	\$3,273,484.25	\$1,477,407.82	\$1,477,407.82	\$1,477,407.82	
4141100400	1	7	03	E408E03	287	A	3	34101	1	22	1	1	AO	13	\$41,835.74	\$0.00	\$41,835.74	\$2,024.77	\$2,024.77	\$2,024.77	\$2,024.77	
4141100400	1	7	03	E408E03	287	A	3	34101	1	22	1	4	ZI	13		\$22.54						
4141100400	1	7	03	E408E03	287	A	3	34401	1	22	1	1	AO	13	\$221,000.00	\$0.00	\$221,000.00	\$32,546.59	\$32,546.59	\$32,546.59	\$32,546.59	
4141100400	1	7	03	E408E03	287	A	3	34701	1	22	1	1	AO	13	\$5,809.86	\$0.00	\$5,809.86	\$0.00	\$0.00	\$0.00	\$0.00	
4141100400	1	7	03	E408E03	287	A	3	35101	1	22	1	1	AO	13	\$1,260,000.00	\$0.00	\$1,260,000.00	\$262,000.09	\$262,000.09	\$262,000.09	\$262,000.09	
4141100400	1	7	03	E408E03	287	A	3	35201	1	22	1	1	AO	13	\$82,278.98	\$0.00	\$82,278.98	\$5,856.84	\$5,856.84	\$5,856.84	\$5,856.84	
4141100400	1	7	03	E408E03	287	A	3	35302	1	22	1	1	AO	13	\$120,000.00	\$0.00	\$120,000.00	\$1,612.40	\$1,612.40	\$1,612.40	\$1,612.40	
4141100400	1	7	03	E408E03	287	A	3	35501	1	22	1	1	AO	13	\$388,000.00	\$0.00	\$388,000.00	\$60,263.55	\$60,263.55	\$60,263.55	\$60,263.55	
4141100400	1	7	03	E408E03	287	A	3	35701	1	22	1	1	AO	13	\$150,000.00	\$0.00	\$150,000.00	\$0.00	\$0.00	\$0.00	\$0.00	
4141100400	1	7	03	E408E03	287	A	3	35801	1	22	1	1	AO	13	\$395,000.00	\$0.00	\$395,000.00	\$13,915.36	\$13,915.36	\$13,915.36	\$13,915.36	
4141100400	1	7	03	E408E03	287	A	3	35901	1	22	1	1	AO	13	\$55,000.00	\$0.00	\$55,000.00	\$0.00	\$0.00	\$0.00	\$0.00	
4141100400	1	7	03	E408E03	287	A	3	37101	1	22	1	1	AO	13	\$218,250.00	\$0.00	\$218,250.00	\$0.00	\$0.00	\$0.00	\$0.00	
4141100400	1	7	03	E408E03	287	A	3	37201	1	22	1	1	AO	13	\$54,600.00	\$0.00	\$54,600.00	\$800.00	\$800.00	\$800.00	\$800.00	
4141100400	1	7	03	E408E03	287	A	3	37501	1	22	1	1	AO	13	\$196,824.96	\$0.00	\$196,824.96	\$0.00	\$0.00	\$0.00	\$0.00	
4141100400	1	7	03	E408E03	287	A	3	37502	1	22	1	1	AO	13	\$47,276.77	-\$1,500.00	\$45,776.77	\$400.00	\$400.00	\$400.00	\$400.00	
4141100400	1	7	03	E408E03	287	A	3	37901	1	22	1	1	AO	13	\$6,607.55	\$0.00	\$6,607.55	\$0.00	\$0.00	\$0.00	\$0.00	
4141100400	1	7	03	E408E03	287	A	3	37903	1	22	1	1	AO	13	\$10,200.00	\$0.00	\$10,200.00	\$0.00	\$0.00	\$0.00	\$0.00	
4141100400	1	7	03	E408E03	287	A	3	38101	1	22	1	1	AO	13	\$1,840.00	\$0.00	\$1,840.00	\$0.00	\$0.00	\$0.00	\$0.00	
4141100400	1	7	03	E408E03	287	A	3	39201	1	22	1	1	AO	13	\$250,000.00	-\$217,574.00	\$32,426.00	\$32,426.00	\$32,426.00	\$32,426.00	\$32,426.00	
4141100400	1	7	03	E408E03	287	A	3	39501	1	22	1	1	AO	13	\$12,733.60	\$0.00	\$12,733.60	\$5,025.00	\$5,025.00	\$5,025.00	\$5,025.00	
4141100400	1	7	03	E408E03	287	A	3	39801	1	22	1	1	AO	13	\$0.00	\$220,000.00	\$220,000.00	\$40,164.00	\$40,164.00	\$40,164.00	\$40,164.00	
4141100400	1	7	03	E408E03	287	A	3	39901	1	22	1	1	AO	13	\$23,525.96	\$0.00	\$23,525.96	\$0.00	\$0.00	\$0.00	\$0.00	
4141100500	1	7	03	E408E03	287	A	3	11301	1	22	1	1	AO	13	\$847,413.42	\$0.00	\$847,413.42	\$847,413.42	\$184,456.06	\$184,456.06	\$184,456.06	
4141100500	1	7	03	E408E03	287	A	3	11306	1	22	1	1	AO	13	\$49,314.37	\$0.00	\$49,314.37	\$15,183.54	\$15,183.54	\$15,183.54	\$15,183.54	
4141100500	1	7	03	E408E03	287	A	3	11310	1	22	1	1	AO	13	\$37,766.43	\$0.00	\$37,766.43	\$8,025.00	\$8,025.00	\$8,025.00	\$8,025.00	
4141100500	1	7	03	E408E03	287	A	3	13201	1	22	1	1	AO	13	\$46,884.08	\$0.00	\$46,884.08	\$0.00	\$0.00	\$0.00	\$0.00	
4141100500	1	7	03	E408E03	287	A	3	13202	1	22	1	1	AO	13	\$85,800.46	\$0.00	\$85,800.46	\$13,153.04	\$13,153.04	\$13,153.04	\$13,153.04	
4141100500	1	7	03	E408E03	287	A	3	13203	1	22	1	1	AO	13	\$10,160.09	\$0.00	\$10,160.09	\$0.00	\$0.00	\$0.00	\$0.00	
4141100500	1	7	03	E408E03	287	A	3	13204	1	22	1	1	AO	13	\$10,160.09	\$0.00	\$10,160.09	\$0.00	\$0.00	\$0.00	\$0.00	
4141100500	1	7	03	E408E03	287	A	3	14102	2	22	1	1	AO	13	\$54.72	\$0.00	\$54.72	\$54.72	\$10.26	\$10.26	\$10.26	
4141100500	1	7	03	E408E03	287	A	3	14103	1	22	1	1	AO	13	\$267.88	\$0.00	\$267.88	\$80.61	\$80.61	\$80.61	\$80.61	
4141100500	1	7	03	E408E03	287	A	3	14104	1	22	1	1	AO	13	\$5,467.26	\$0.00	\$5,467.26	\$5,467.26	\$1,100.49	\$1,100.49	\$1,100.49	
4141100500	1	7	03	E408E03	287	A	3	14106	1	22	1	1	AO	13	\$54,955.87	\$0.00	\$54,955.87	\$6,616.77	\$6,616.77	\$6,616.77	\$6,616.77	
4141100500	1	7	03	E408E03	287	A	3	14107	1	22	1	1	AO	13	\$10,934.55	\$0.00	\$10,934.55	\$2,200.92	\$2,200.92	\$2,200.92	\$2,200.92	
4141100500	1	7	03	E408E03	287	A	3	14108	1	22	1	1	AO	13	\$21,460.00	\$0.00	\$21,460.00	\$5,538.00	\$5,538.00	\$5,538.00	\$5,538.00	
4141100500	1	7	03	E408E03	287	A	3	14109	1	22	1	1	AO	13	\$92,943.96	\$0.00	\$92,943.96	\$18,707.97	\$18,707.97	\$18,707.97	\$18,707.97	
4141100500	1	7	03	E408E03	287	A	3	14110	1	22	1	1	AO	13	\$5,467.26	\$0.00	\$5,467.26	\$5,467.26	\$1,100.49	\$1,100.49	\$1,100.49	
4141100500	1	7	03	E408E03	287	A	3	14201	1	22	1	1	AO	13	\$43,738.40	\$0.00	\$43,738.40	\$8,803.74	\$8,803.74	\$8,803.74	\$8,803.74	
4141100500	1	7	03	E408E03	287	A	3	14303	1	22	1	1	AO	13	\$190,888.03	\$0.00	\$190,888.03	\$37,415.88	\$37,415.88	\$37,415.88	\$37,415.88	
4141100500	1	7	03	E408E03	287	A	3	16101	1	22	1	1	AO	13	\$30,000.00	\$0.00	\$30,000.00	\$0.00	\$0.00	\$0.00	\$0.00	
4141100500	1	7	03	E408E03	287	A	3	17102	1	22	1	1	AO	13	\$210,000.00	\$0.00	\$210,000.00	\$19,400.00	\$19,400.00	\$19,400.00	\$19,400.00	
4141100500	1	7	03	E408E03	287	A	3	21101	1	22	1	1	AO	13	\$7,448.04	\$0.00	\$7,448.04	\$0.00	\$0.00	\$0.00	\$0.00	
4141100500	1	7	03	E408E03	287	A	3	21401	1	22	1	1	AO	13	\$12,180.00	\$0.00	\$12,180.00	\$0.00	\$0.00	\$0.00	\$0.00	
4141100500	1	7	03	E408E03	287	A	3	26101	1	22	1	1	AO	13	\$44,100.00	\$0.00	\$44,100.00	\$18,399.76	\$18,399.76	\$18,399.76	\$18,399.76	
4141100500	1	7	03	E408E03	287	A	3	27301	1	22	1	1	AO	13	\$3,018.75	\$0.00	\$3,018.75	\$0.00	\$0.00	\$0.00	\$0.00	
4141100500	1	7	03	E408E03	287	A	3	29401	1	22	1	1	AO	13	\$4,200.00	\$0.00	\$4,200.00	\$0.00	\$0.00	\$0.00	\$0.00	
4141100500	1	7	03	E408E03	287	A	3	29601	1	22	1	1	AO	13	\$5,250.00	\$0.00	\$5,250.00	\$0.00	\$0.00	\$0.00	\$0.00	
4141100500	1	7	03	E408E03	287	A	3	35201	1	22	1	1	AO	13	\$1,050.00	\$0.00	\$1,050.00	\$0.00	\$0.00	\$0.00	\$0.00	
4141100500	1	7	03	E408E03	287	A	3	35302	2	22	1	1	AO	13	\$2,100.00	\$0.00	\$2,100.00	\$0.00	\$0.00	\$0.00	\$0.00	
4141100600	1	7	03	E408E03	287	A	3	11301	2	22	1	1	AO	13	\$338,896.72	\$0.00	\$338,896.72	\$84,681.52	\$84,681.52	\$84,681.52	\$84,681.52	
4141100600	1	7	03	E408E03	287	A	3	11306	2	22	1	1	AO	13	\$18,691.65	\$0.00	\$18,691.65	\$4,964.71	\$4,964.71	\$4,964.71	\$4,964.71	
4141100600	1	7	03	E408E03	287	A	3	13101	2	22	1	1	AO	13	\$8,319.00	\$0.00	\$8,319.00	\$0.00	\$0.00	\$0.00	\$0.00	
4141100600	1	7	03	E408E03	287	A	3	13201	2	22	1	1	AO	13	\$21,487.56	\$0.00	\$21,487.56	\$0.00	\$0.00	\$0.00	\$0.00	
4141100600	1	7	03	E408E03	287	A	3	13202	2	22	1	1	AO	13	\$42,731.34	\$0.00	\$42,731.34	\$1,848.76	\$1,848.76	\$1,848.76	\$1,848.76	
4141100600	1	7	03	E408E03	287	A	3	13203	2	22	1	1	AO	13	\$5,546.27	\$0.00	\$5,546.27	\$0.00	\$0.00	\$0.00	\$0.00	
4141100600	1	7	03	E408E03	287	A	3	13204	2	22	1	1	AO	13	\$5,546.27	\$0.00	\$5,546.27	\$0.00	\$0.00	\$0.00	\$0.00	
4141100600	1	7	03	E408E03	287	A	3	14102	2	22	1	1	AO	13	\$13.68	\$0.00	\$13.68	\$3.42	\$3.42	\$3.42	\$3.42	
4141100600	1	7	03	E408E03	287	A	3	14103	2	22	1	1	AO	13	\$66.97	\$0.00	\$66.97	\$26.87	\$26.87	\$26.87	\$26.87	
4141100600	1	7	03	E408E03	287	A	3	14104	2	22	1	1	AO	13	\$2,251.92	\$0.00	\$2,251.92	\$504.10	\$504.10	\$504.10	\$504.10	
4141100600	1	7	03	E408E03	287	A	3	14106	1	22	1	1	AO	13	\$13,511.28	\$0.00	\$13,511.28	\$3,029.22	\$3,029.22	\$3,029.22	\$3,029.22	
4141100600	1	7	03	E408E03	287	A	3	14107	1	22	1	1	AO	13	\$4,503.84	\$0.00	\$4,503.84	\$1,008.21	\$1,008.21	\$1,008.21	\$1,008.21	
4141100600																						



Análisis cualitativo de las metas programadas en la Matriz de Indicadores de Resultados

Dependencia/Entidad:	INSTITUTO SUPERIOR DE SEGURIDAD PÚBLICA DEL ESTADO
Programa Presupuestal:	E408E03 PROFESIONALIZACIÓN Y EVALUACIÓN DE LOS CUERPOS DE SEGURIDAD PÚBLICA
Periodo que se reporta:	1ER. TRIMESTRE 2022

FIN Contribuir a impulsar la modernización y el fortalecimiento de las instituciones de seguridad pública e impartición de justicia mediante la profesionalización y evaluación de los cuerpos de seguridad pública

Indicador: Tasa de incidencia delictiva por cada 100 mil habitantes	META ANUAL	% DE AVANCE
---	------------	-------------

Eficacia:	<input type="checkbox"/> Se cumplió con la meta establecida	<input type="checkbox"/> No se cuenta con información (Meta Anual)	<input checked="" type="checkbox"/> No se alcanzó la meta establecida	1780	13%
-----------	---	--	---	------	-----

ANÁLISIS CUALITATIVO: Contribuir a impulsar la modernización y el fortalecimiento de las instituciones de seguridad pública e impartición de justicia mediante la profesionalización y evaluación de los cuerpos de seguridad pública

Propósito Las corporaciones de seguridad pública en el Estado de Sonora cuentan con elementos con formación profesional y evaluados

Indicador: Porcentaje de elementos de seguridad pública que se capacitan y evalúan	META ANUAL	% DE AVANCE
--	------------	-------------

Eficacia:	<input type="checkbox"/> Se cumplió con la meta establecida	<input type="checkbox"/> No se cuenta con información (Meta Anual)	<input checked="" type="checkbox"/> No se alcanzó la meta establecida	1780	13%
-----------	---	--	---	------	-----

Causa:

Efecto:

Contribución al Fin: Que las corporaciones de seguridad pública en el Estado de Sonora cuentan con elementos con formación profesional y evaluados.

Componente C1: Personal y elementos de Seguridad Pública con formación y capacitación profesional para la seguridad pública

Indicador: Porcentaje de elementos para capacitación	META ANUAL	% DE AVANCE
--	------------	-------------

Eficacia:	<input type="checkbox"/> Se cumplió con la meta establecida	<input type="checkbox"/> No se cuenta con información (Meta Anual)	<input checked="" type="checkbox"/> No se alcanzó la meta establecida	1780	13%
-----------	---	--	---	------	-----

Causa:

Efecto:

Contribución al Propósito: Personal y elementos de Seguridad Pública con formación y capacitación profesional para la seguridad pública.

Actividad A1 C1:

Indicador: Porcentaje de elementos capacitados en formación Inicial	META ANUAL	% DE AVANCE
---	------------	-------------

Eficacia:	<input type="checkbox"/> Se cumplió con la meta establecida	<input type="checkbox"/> No se cuenta con información (Meta Anual)	<input checked="" type="checkbox"/> No se alcanzó la meta establecida	400	0%
-----------	---	--	---	-----	----

Causa:

Efecto:

Relación con el componente: Realización de cursos de capacitación en formación inicial de elementos de las diversas áreas de Seguridad Pública.

Actividad A2 C1:

Indicador: Porcentaje de elementos capacitados en formación continua	META ANUAL	% DE AVANCE
--	------------	-------------

Eficacia:	<input type="checkbox"/> Se cumplió con la meta establecida	<input type="checkbox"/> No se cuenta con información (Meta Anual)	<input checked="" type="checkbox"/> No se alcanzó la meta establecida	335	0%
-----------	---	--	---	-----	----



SECRETARÍA DE HACIENDA 2022

Causa:	
Efecto:	
Relación con el componente:	Realización de cursos de capacitación de formación continua de elementos de las diversas áreas de Seguridad Pública.

Actividad A3 C1:						
Indicador: Porcentaje de elementos capacitados					META ANUAL	% DE AVANCE
Eficacia:	<input type="checkbox"/> Se cumplió con la meta establecida	<input type="checkbox"/> No se cuenta con información (Meta Anual)	<input checked="" type="checkbox"/> No se alcanzó la meta establecida		50	334%
Causa:						
Efecto:						
Relación con el componente:	Realización de cursos de profesionalización a nivel licenciatura de elementos de las diversas áreas de Seguridad Pública.					

Actividad A4 C1:						
Indicador: Porcentaje de elementos de las diversas áreas de seguridad pública evaluados en habilidades, destrezas, conocimientos y desempeño.					META ANUAL	% DE AVANCE
Eficacia:	<input type="checkbox"/> Se cumplió con la meta establecida	<input type="checkbox"/> No se cuenta con información (Meta Anual)	<input checked="" type="checkbox"/> No se alcanzó la meta establecida		35	0%
Causa:						
Efecto:						
Relación con el componente:	Evaluación de competencias básicas de la función policial de las diversas áreas de seguridad pública					

Actividad A5 C1:						
Indicador: Porcentaje de elementos de empresas de seguridad privada capacitados y evaluados					META ANUAL	% DE AVANCE
Eficacia:	<input type="checkbox"/> Se cumplió con la meta establecida	<input type="checkbox"/> No se cuenta con información (Meta Anual)	<input checked="" type="checkbox"/> No se alcanzó la meta establecida		910	8%
Causa:						
Efecto:						
Relación con el componente:	Capacitación y evaluación de elementos de empresas de seguridad privada					

Actividad A6 C1:						
Indicador: Porcentaje de mujeres elementos para capacitación					META ANUAL	% DE AVANCE
Eficacia:	<input type="checkbox"/> Se cumplió con la meta establecida	<input type="checkbox"/> No se cuenta con información (Meta Anual)	<input checked="" type="checkbox"/> No se alcanzó la meta establecida		50	0%
Causa:						
Efecto:						
Relación con el componente:	Mujeres elementos de Seguridad Pública con formación y capacitación profesional para la seguridad pública					

1. Se deberá agregar las tablas necesarias para cada componente y actividad
2. Los campos META ANUAL y % DE AVANCE, deberán coincidir con los campos del mismo nombre reportados en el ETCA-III-05