



INSTITUTO SUPERIOR DE SEGURIDAD PÚBLICA DEL ESTADO

OFICIO: ISSPE/DG/1105/2022

Hermosillo, Sonora; a 11 de Julio de 2022

"2022: Año de la Transformación"

Asunto: Segundo Informe Trimestral 2022.

C.P JOSÉ RENÉ ESTRADA FELIX

Director General de Planeación y Evaluación

De la Secretaría de Hacienda del Estado de Sonora.

PRESENTE.

Por medio del presente, en atención al oficio DGyPE 056/2022, se envía la Integración del Segundo Informe Trimestral 2022 por vía electrónica en formatos Excel y Word a los siguientes correos:

- Organismos@egresos.sonora.gob.mx
- Elenacp2012@hotmail.com

Sin otro particular, agradezco su atención y le envío un cordial saludo

ATENTAMENTE

DR. ELLIOTH ROMERO GRIJALVA
DIRECTOR GENERAL DEL INSTITUTO
SUPERIOR DE SEGURIDAD PÚBLICA EL ESTADO

C.c.p Lic. Irlanda Guadalupe Monreal Durazo. Directora de Administración del ISSPE
Archivo

Estado de Situación Financiera

Al 30 de Junio de 2022

(Cifras en Pesos)

INFORME TRIMESTRAL: SEGUNDO DEL 2022

ACTIVO	2022	2021	PASIVO	2022	2021
Activo Circulante			Pasivo Circulante		
Efectivo y Equivalentes	12,892,827.43	14,774,180.23	Cuentas por Pagar a Corto Plazo	2,778,809.41	18,532,151.23
Derechos a Recibir Efectivo o Equivalentes	995,067.91	3,500,165.78	Documentos por Pagar a Corto Plazo	-	-
Derechos a Recibir Bienes o Servicios	-	-	Porción a Corto Plazo de la Deuda Pública a Largo Plazo	-	-
Inventarios	-	-	Títulos y Valores a Corto Plazo	-	-
Almacenes	-	-	Pasivos Diferidos a Corto Plazo	-	-
Estimación por Pérdida o Deterioro de Activos Circulantes	-	-	Fondos y Bienes de Terceros en Garantía y/o Administración a Corto Plazo	-	-
Otros Activos Circulantes	-	8,000.00	Provisiones a Corto Plazo	-	-
			Otros Pasivos a Corto Plazo	-	-
Total de Activos Circulantes	13,887,895.34	18,282,346.01	Total de Pasivos Circulantes	2,778,809.41	18,532,151.23
Activo No Circulante			Pasivo No Circulante		
Inversiones Financieras a Largo Plazo	-	-	Cuentas por Pagar a Largo Plazo	-	-
Derechos a Recibir Efectivo o Equivalentes a Largo Plazo	-	-	Documentos por Pagar a Largo Plazo	-	-
Bienes Inmuebles, Infraestructura y Construcciones en Proceso	38,390,754.72	38,390,754.72	Deuda Pública a Largo Plazo	-	-
Bienes Muebles	14,856,300.45	14,856,300.45	Pasivos Diferidos a Largo Plazo	-	-
Activos Intangibles	272,600.00	272,600.00	Fondos y Bienes de Terceros en Garantía y/o en Administración a Largo Plazo	-	-
Depreciación, Deterioro y Amortización Acumulada de Bienes	- 17,324,818.59	- 15,460,920.08	Provisiones a Largo Plazo	-	-
Activos Diferidos	-	-			
Estimación por Pérdida o Deterioro de Activos no Circulantes	-	-			
Otros Activos no Circulantes	-	-			
Total de Activos No Circulantes	36,194,836.58	38,058,735.09	Total de Pasivos No Circulantes	-	-
Total de Activos	50,082,731.92	56,341,081.10	Total de Pasivo	2,778,809.41	18,532,151.23
			Hacienda Pública/Patrimonio		
			Hacienda Pública/Patrimonio Contribuido	37,457,171.56	37,457,171.56
			Aportaciones	37,310,154.46	37,310,154.46
			Donaciones de Capital	147,017.10	147,017.10
			Actualización de la Hacienda Pública/Patrimonio		
			Hacienda Pública/Patrimonio Generado	9,846,750.95	351,758.31
			Resultados del Ejercicio (Ahorro/ Desahorro)	8,436,340.64	5,916,851.77
			Resultados de Ejercicios Anteriores	37,000,304.04	42,917,155.81
			Revalúos	1,484,534.59	1,484,534.59
			Reservas		
			Rectificaciones de Resultados de Ejercicios Anteriores	- 37,074,428.32	- 38,133,080.32
			Exceso o Insuficiencia en la Actualización de la Hacienda Pública/Patrimonio	-	-
			Resultado por Posición Monetaria		
			Resultado por Tenencia de Activos no Monetarios		
			Total Hacienda Pública/Patrimonio	47,303,922.51	37,808,929.87
			Total de Pasivo y Hacienda Pública/Patrimonio	50,082,731.92	56,341,081.10

"Bajo protesta de decir verdad declaramos que los Estados Financieros y sus Notas, son razonablemente correctos y son responsabilidad del emisor"

C. P. Alejandra Sau Soto
Subdirección de Recursos Financieros

Lic. Irlanda Gpe. Monreal Durazo
Director de Administración

Dr. Ellyon Romero Grijalva
Director General

INSTITUTO SUPERIOR DE SEGURIDAD PUBLICA DEL ESTADO

ETCA-I-02

Estado de Situación Financiera - Detallado - LDF

Al 31 de DICIEMBRE de 2021 y al 30 de JUNIO de 2022 (b)


INFORME TRIMESTRAL: SEGUNDO DEL 2022


(PESOS)

Concepto (c)	2022	31 de diciembre de 2021	Concepto (c)	2022	31 de diciembre de 2021
ACTIVO			PASIVO		
Activo Circulante			Pasivo Circulante		
a. Efectivo y Equivalentes (a=a1+a2+a3+a4+a5+a6+a7)	12,892,827.43	14,774,180.23	a. Cuentas por Pagar a Corto Plazo (a=a1+a2+a3+a4+a5+a6+a7+a8+a9)	2,778,809.41	18,532,151.23
a1) Efectivo	10,000.00	-	a1) Servicios Personales por Pagar a Corto Plazo	23,217.16	16,514.28
a2) Bancos/Tesorería	12,882,827.43	14,774,180.23	a2) Proveedores por Pagar a Corto Plazo	474,772.89	16,371,250.65
a3) Bancos/Dependencias y Otros	-	-	a3) Contratistas por Obras Públicas por Pagar a Corto Plazo	-	-
a4) Inversiones Temporales (Hasta 3 meses)	-	-	a4) Participaciones y Aportaciones por Pagar a Corto Plazo	-	-
a5) Fondos con Afectación Específica	-	-	a5) Transferencias Otorgadas por Pagar a Corto Plazo	33,361.23	16,540.90
a6) Depósitos de Fondos de Terceros en Garantía y/o Administración	-	-	a6) Intereses, Comisiones y Otros Gastos de la Deuda Pública por Pagar a Corto Plazo	-	-
a7) Otros Efectivos y Equivalentes	-	-	a7) Retenciones y Contribuciones por Pagar a Corto Plazo	2,247,458.13	2,127,845.40
b. Derechos a Recibir Efectivo o Equivalentes (b=b1+b2+b3+b4+b5+b6+b7)	995,067.91	3,500,165.78	a8) Devoluciones de la Ley de Ingresos por Pagar a Corto Plazo	-	-
b1) Inversiones Financieras de Corto Plazo	-	-	a9) Otras Cuentas por Pagar a Corto Plazo	-	-
b2) Cuentas por Cobrar a Corto Plazo	985,960.83	3,491,486.33	b. Documentos por Pagar a Corto Plazo (b=b1+b2+b3)	-	-
b3) Deudores Diversos por Cobrar a Corto Plazo	8,600.00	8,679.45	b1) Documentos Comerciales por Pagar a Corto Plazo	-	-
b4) Ingresos por Recuperar a Corto Plazo	-	-	b2) Documentos con Contratistas por Obras Públicas por Pagar a Corto Plazo	-	-
b5) Deudores por Anticipos de la Tesorería a Corto Plazo	-	-	b3) Otros Documentos por Pagar a Corto Plazo	-	-
b6) Préstamos Otorgados a Corto Plazo	-	-	c. Porción a Corto Plazo de la Deuda Pública a Largo Plazo (c=c1+c2)	-	-
b7) Otros Derechos a Recibir Efectivo o Equivalentes a Corto Plazo	507.08	-	c1) Porción a Corto Plazo de la Deuda Pública	-	-
c. Derechos a Recibir Bienes o Servicios (c=c1+c2+c3+c4+c5)	-	-	c2) Porción a Corto Plazo de Arrendamiento Financiero	-	-
c1) Anticipo a Proveedores por Adquisición de Bienes y Prestación de Servicios a Corto Plazo	-	-	d. Títulos y Valores a Corto Plazo	-	-
c2) Anticipo a Proveedores por Adquisición de Bienes Inmuebles y Muebles a Corto Plazo	-	-	e. Pasivos Diferidos a Corto Plazo (e=e1+e2+e3)	-	-
c3) Anticipo a Proveedores por Adquisición de Bienes Intangibles a Corto Plazo	-	-	e1) Ingresos Cobrados por Adelantado a Corto Plazo	-	-
c4) Anticipo a Contratistas por Obras Públicas a Corto Plazo	-	-	e2) Intereses Cobrados por Adelantado a Corto Plazo	-	-
c5) Otros Derechos a Recibir Bienes o Servicios a Corto Plazo	-	-	e3) Otros Pasivos Diferidos a Corto Plazo	-	-
d. Inventarios (d=d1+d2+d3+d4+d5)	-	-	f. Fondos y Bienes de Terceros en Garantía y/o Administración a Corto Plazo (f=f1+f2+f3+f4+f5+f6)	-	-
d1) Inventario de Mercancías para Venta	-	-	f1) Fondos en Garantía a Corto Plazo	-	-
d2) Inventario de Mercancías Terminadas	-	-	f2) Fondos en Administración a Corto Plazo	-	-
d3) Inventario de Mercancías en Proceso de Elaboración	-	-	f3) Fondos Contingentes a Corto Plazo	-	-
d4) Inventario de Materias Primas, Materiales y Suministros para Producción	-	-	f4) Fondos de Fideicomisos, Mandatos y Contratos Análogos a Corto Plazo	-	-
d5) Bienes en Tránsito	-	-	f5) Otros Fondos de Terceros en Garantía y/o Administración a Corto Plazo	-	-
e. Almacenes	-	-	f6) Valores y Bienes en Garantía a Corto Plazo	-	-

Concepto (c)	2022	31 de diciembre de 2021	Concepto (c)	2022	31 de diciembre de 2021
f. Estimación por Pérdida o Deterioro de Activos Circulantes (f=f1+f2)	-	-	g. Provisiones a Corto Plazo (g=g1+g2+g3)	-	-
f1) Estimaciones para Cuentas Incobrables por Derechos a Recibir Efectivo o Equivalentes	-	-	g1) Provisión para Demandas y Juicios a Corto Plazo	-	-
f2) Estimación por Deterioro de Inventarios	-	-	g2) Provisión para Contingencias a Corto Plazo	-	-
g. Otros Activos Circulantes (g=g1+g2+g3+g4)	-	8,000.00	g3) Otras Provisiones a Corto Plazo	-	-
g1) Valores en Garantía	-	8,000.00	h. Otros Pasivos a Corto Plazo (h=h1+h2+h3)	-	-
g2) Bienes en Garantía (excluye depósitos de fondos)	-	-	h1) Ingresos por Clasificar	-	-
g3) Bienes Derivados de Embargos, Decomisos, Aseguramientos y Dación en Pago	-	-	h2) Recaudación por Participar	-	-
g4) Adquisición con Fondos de Terceros	-	-	h3) Otros Pasivos Circulantes	-	-
IA. Total de Activos Circulantes (IA = a + b + c + d + e + f + g)	13,887,895.34	18,282,346.01	IIA. Total de Pasivos Circulantes (IIA = a + b + c + d + e + f + g + h)	2,778,809.41	18,532,151.23
Activo No Circulante			Pasivo No Circulante		
a. Inversiones Financieras a Largo Plazo	-	-	a. Cuentas por Pagar a Largo Plazo	-	-
b. Derechos a Recibir Efectivo o Equivalentes a Largo Plazo	-	-	b. Documentos por Pagar a Largo Plazo	-	-
c. Bienes Inmuebles, Infraestructura y Construcciones en Proceso	38,390,754.72	38,390,754.72	c. Deuda Pública a Largo Plazo	-	-
d. Bienes Muebles	14,856,300.45	14,856,300.45	d. Pasivos Diferidos a Largo Plazo	-	-
e. Activos Intangibles	272,600.00	272,600.00	e. Fondos y Bienes de Terceros en Garantía y/o en Administración a Largo Plazo	-	-
f. Depreciación, Deterioro y Amortización Acumulada de Bienes	17,324,818.59	15,460,920.08	f. Provisiones a Largo Plazo	-	-
g. Activos Diferidos	-	-		-	-
h. Estimación por Pérdida o Deterioro de Activos no Circulantes	-	-	IIB. Total de Pasivos No Circulantes (IIB=a + b + c + d + e + f)	-	-
i. Otros Activos no Circulantes	-	-		-	-
IB. Total de Activos No Circulantes (IB = a + b + c + d + e + f + g + h + i)	36,194,836.58	38,058,735.09	II. Total del Pasivo (II = IIA + IIB)	2,778,809.41	18,532,151.23
			HACIENDA PÚBLICA/PATRIMONIO		
I. Total del Activo (I = IA + IB)	50,082,731.92	56,341,081.10	IIIA. Hacienda Pública/Patrimonio Contribuido (IIIA = a + b + c)	37,457,171.56	37,457,171.56
			a. Aportaciones	37,310,154.46	37,310,154.46
			b. Donaciones de Capital	147,017.10	147,017.10
			c. Actualización de la Hacienda Pública/Patrimonio	-	-
			IIIB. Hacienda Pública/Patrimonio Generado (IIIB = a + b + c + d + e)	9,846,750.95	351,758.31
			a. Resultados del Ejercicio (Ahorro/ Desahorro)	8,436,340.64	5,916,851.77
			b. Resultados de Ejercicios Anteriores	37,000,304.04	42,917,155.81
			c. Revalúos	1,484,534.59	1,484,534.59
			d. Reservas	-	-
			e. Rectificaciones de Resultados de Ejercicios Anteriores	37,074,428.32	38,133,080.32
			IIIC. Exceso o Insuficiencia en la Actualización de la Hacienda Pública/Patrimonio (IIIC=a+b)	-	-
			a. Resultado por Posición Monetaria	-	-
			b. Resultado por Tenencia de Activos no Monetarios	-	-
			III. Total Hacienda Pública/Patrimonio (III = IIIA + IIIB + IIIC)	47,303,922.51	37,808,929.87
			IV. Total del Pasivo y Hacienda Pública/Patrimonio (IV =II+III)	50,082,731.92	56,341,081.10


C. P. Alejandra Sau Soto
Subdirección de Recursos Financieros


Lic. Irlanda Gpe. Monreal Durazo
Director de Administración -


Dr. Elliotoh Romero Grijalva
Director General

	2022	2021
INGRESOS Y OTROS BENEFICIOS		
Ingresos de Gestión	1,259,742.58	3,542,529.02
Impuestos	-	-
Cuotas y Aportaciones de Seguridad Social	-	-
Contribuciones de Mejoras	-	-
Derechos	-	-
Productos	333.18	45.02
Aprovechamientos	-	-
Ingresos por Venta de Bienes y Prestación de Servicios	1,259,409.40	3,542,484.00
Participaciones, Aportaciones, Convenios, Incentivos Derivados de la Colaboración Fiscal, Fondos Distintos de Aportaciones, Transferencias, Asignaciones, Subsidios y Subvenciones, y Pensiones y Jubilaciones	37,389,982.27	27,984,690.53
Participaciones, Aportaciones, Convenios, Incentivos Derivados de la Colaboración Fiscal y Fondos Distintos de Aportaciones	-	-
Transferencias, Asignaciones, Subsidios y Subvenciones, y Pensiones y Jubilaciones	37,389,982.27	27,984,690.53
Otros Ingresos y Beneficios	-	-
Ingresos Financieros	-	-
Incremento por Variación de Inventarios	-	-
Disminución del Exceso de Estimaciones por Pérdida o Deterioro u Obsolescencia	-	-
Disminución del Exceso de Provisiones	-	-
Otros Ingresos y Beneficios Varios	-	-
Total de Ingresos y Otros Beneficios	38,649,724.85	31,527,219.55
GASTOS Y OTRAS PÉRDIDAS		
Gastos de Funcionamiento	26,859,001.62	19,222,963.50
Servicios Personales	6,904,507.36	9,040,872.24
Materiales y Suministros	7,624,717.35	1,957,917.75
Servicios Generales	12,329,776.91	8,224,173.51
Transferencias, Asignaciones, Subsidios y Otras Ayudas	1,555,786.08	398,009.79
Transferencias Internas y Asignaciones al Sector Público	-	-
Transferencias al Resto del Sector Público	-	-
Subsidios y Subvenciones	-	-
Ayudas Sociales	1,520,250.00	357,000.00
Pensiones y Jubilaciones	35,536.08	41,009.79
Transferencias a Fideicomisos, Mandatos y Contratos Análogos	-	-
Transferencias a la Seguridad Social	-	-
Donativos	-	-
Transferencias al Exterior	-	-
Participaciones y Aportaciones	-	-
Participaciones	-	-
Aportaciones	-	-
Convenios	-	-
Intereses, Comisiones y Otros Gastos de la Deuda Pública	-	-
Intereses de la Deuda Pública	-	-
Comisiones de la Deuda Pública	-	-
Gastos de la Deuda Pública	-	-
Costo por Coberturas	-	-
Apoyos Financieros	-	-
Otros Gastos y Pérdidas Extraordinarias	1,798,596.51	1,908,845.11
Estimaciones, Depreciaciones, Deterioros, Obsolescencia y Amortizaciones	1,798,596.51	1,908,845.11
Provisiones	-	-
Disminución de Inventarios	-	-
Aumento por Insuficiencia de Estimaciones por Pérdida o Deterioro u Obsolescencia	-	-
Aumento por Insuficiencia de Provisiones	-	-
Otros Gastos	-	-
Inversión Pública	-	-
Inversión Pública no Capitalizable	-	-
Total de Gastos y Otras Pérdidas	30,213,384.21	21,529,818.40
Resultados del Ejercicio (Ahorro/Desahorro)	8,436,340.64	9,997,401.15

Bajo protesta de decir verdad declaramos que los Estados Financieros y sus Notas, son razonablemente correctos y son responsabilidad del emisor

C. P. Alejandra Sau Soto
Subdirección de Recursos Financieros

Lic. Irlanda Gpe. Monreal Durazo
Director de Administración

Dr. Ellyth Romero Grijalva
Director General

INSTITUTO SUPERIOR DE SEGURIDAD PÚBLICA DEL ESTADO

ETCA-I-04

Estado de Variación en la Hacienda Pública


Del 01 de ENERO al 30 de JUNIO de 2022 INFORME TRIMESTRAL: SEGUNDO DEL 2022


(Cifras en Pesos)

Concepto	Hacienda Pública / Patrimonio Contribuido	Hacienda Pública / Patrimonio Generado de Ejercicios Anteriores	Hacienda Pública / Patrimonio Generado del Ejercicio	Exceso o Insuficiencia en la Actualización de la Hacienda Pública / Patrimonio	Total
Hacienda Pública / Patrimonio Contribuido Neto de 2021	37,457,171.56				37,457,171.56
Aportaciones	37,310,154.46				37,310,154.46
Donaciones de Capital	147,017.10				147,017.10
Actualización de la Hacienda Pública/Patrimonio					-
Hacienda Pública / Patrimonio Generado Neto de 2021		6,268,610.08	5,916,851.77		351,758.31
Resultados del Ejercicio (Ahorro/Desahorro)			5,916,851.77		5,916,851.77
Resultados de Ejercicios Anteriores		42,917,155.81			42,917,155.81
Revalúos		1,484,534.59			1,484,534.59
Reservas					-
Rectificaciones de Resultados de Ejercicios Anteriores		38,133,080.32			38,133,080.32
Exceso o Insuficiencia en la Actualización de la Hacienda Pública / Patrimonio Neto de 2021					-
Resultado por Posición Monetaria					-
Resultado por Tenencia de Activos no Monetarios					-
Hacienda Pública / Patrimonio Neto Final de 2021	37,457,171.56	6,268,610.08	5,916,851.77		37,808,929.87
Cambios en la Hacienda Pública / Patrimonio Contribuido Neto de 2022					-
Aportaciones					-
Donaciones de Capital					-
Actualización de la Hacienda Pública/Patrimonio					-
Variaciones de la Hacienda Pública / Patrimonio Generado Neto de 2022		5,916,851.77	15,411,844.41		9,494,992.64
Resultados del Ejercicio (Ahorro/Desahorro)			8,436,340.64		8,436,340.64
Resultados de Ejercicios Anteriores		5,916,851.77	5,916,851.77		-
Revalúos					-
Reservas					-
Rectificaciones de Resultados de Ejercicios Anteriores			1,058,652.00		1,058,652.00
Cambios en el Exceso o Insuficiencia en la Actualización de la Hacienda Pública / Patrimonio Neto de 2022					-
Resultado por Posición Monetaria					-
Resultado por Tenencia de Activos no Monetarios					-
Hacienda Pública / Patrimonio Neto Final de 2022	37,457,171.56	351,758.31	9,494,992.64		47,303,922.51

Bajo protesta de decir verdad declaramos que los Estados Financieros y sus notas, son razonablemente correctos y son responsabilidad del emisor


C. P. Alejandra Sau Soto
Subdirección de Recursos Financieros


Lic. Irlanda Gpe. Monreal Durazo
Director de Administración


Dr. Ellyth Romero Grijalva
Director General

INSTITUTO SUPERIOR DE SEGURIDAD PUBLICA DEL ESTADO

ETCA-I-05

Estado de Cambios en la Situación Financiera


Del 01 de ENERO al 30 de JUNIO de 2022


(Cifras en Pesos)


INFORME TRIMESTRAL: SEGUNDO DEL 2022

	Origen	Aplicación
Activo	6,258,349.18	0.00
Activo Circulante	4,394,450.67	0.00
Efectivo y Equivalentes	1,881,352.80	
Derechos a Recibir Efectivo o Equivalentes	2,505,097.87	
Derechos a Recibir Bienes o Servicios		
Inventarios		
Almacenes		
Estimación por Pérdida o Deterioro de Activos Circulantes	8,000.00	
Otros Activos Circulantes		
Activo No Circulante	1,863,898.51	0.00
Inversiones Financieras a Largo Plazo		
Derechos a Recibir Efectivo o Equivalentes a Largo Plazo		
Bienes Inmuebles, Infraestructura y Construcciones en Proceso		
Bienes Muebles		
Activos Intangibles		
Depreciación, Deterioro y Amortización Acumulada de Bienes		
Activos Diferidos		
Estimación por Pérdida o Deterioro de Activos no Circulantes	1,863,898.51	
Otros Activos no Circulantes		
Pasivo	0.00	15,753,341.82
Pasivo Circulante	0.00	15,753,341.82
Cuentas por Pagar a Corto Plazo		15,753,341.82
Documentos por Pagar a Corto Plazo		
Porción a Corto Plazo de la Deuda Pública a Largo Plazo		
Títulos y Valores a Corto Plazo		
Pasivos Diferidos a Corto Plazo		
Fondos y Bienes de Terceros en Garantía y/o Administración a Corto Plazo		
Provisiones a Corto Plazo		
Otros Pasivos a Corto Plazo		
Pasivo No Circulante	0.00	0.00
Cuentas por Pagar a Largo Plazo		
Documentos por Pagar a Largo Plazo		
Deuda Pública a Largo Plazo		
Pasivos Diferidos a Largo Plazo		
Fondos y Bienes de Terceros en Garantía y/o en Administración a Largo Plazo		
Provisiones a Largo Plazo		
HACIENDA PUBLICA/PATRIMONIO	15,411,844.41	5,916,851.77
Hacienda Pública/Patrimonio Contribuido	0.00	0.00
Aportaciones		
Donaciones de Capital		
Actualización de la Hacienda Pública/Patrimonio		
Hacienda Pública/Patrimonio Generado	15,411,844.41	5,916,851.77
Resultados del Ejercicio (Ahorro/ Desahorro)	14,353,192.41	
Resultados de Ejercicios Anteriores		5,916,851.77
Revalúos		
Reservas		
Rectificaciones de Resultados de Ejercicios Anteriores	1,058,652.00	
Excesos o Insuficiencia en la Actualización de la Hacienda Pública/Patrimonio	0.00	0.00
Resultado por Posición Monetaria		
Resultado por Tenencia de Activos no Monetarios		

Bajo protesta de decir verdad declaramos que los Estados Financieros y sus notas, son razonablemente correctos y son responsabilidad del emisor


C. P. Alejandra Sau Soto
Subdirección de Recursos Financieros


Lic. Irlanda Gpe. Monreal Durazo
Director de Administración


Dr. Elíoth Romero Grijalva
Director General

Estado de Flujos de Efectivo

Al 30 de Junio de 2022

(Cifras en Pesos) **INFORME TRIMESTRAL: SEGUNDO DEL 2022**

Concepto	2022	2021
Flujos de Efectivo de las Actividades de Operación		
Origen	38,649,724.85	31,527,219.55
Impuestos		
Cuotas y Aportaciones de Seguridad Social		
Contribuciones de mejoras		
Derechos		
Productos	333.18	45.02
Aprovechamientos		
Ingresos por Venta de Bienes y Prestación de Servicios	1,259,409.40	3,542,484.00
Participaciones, Aportaciones, Convenios, Incentivos Derivados de la Colaboracion Fiscal y Fondos Distintos de Aportaciones		
Transferencias, Asignaciones, Subsidios y Subvenciones, y Pensiones y Jubilaciones	37,389,982.27	27,984,690.53
Otros Origenes de Operación		
Aplicación	40,531,077.65	41,212,444.48
Servicios Personales	6,904,507.36	9,040,872.24
Materiales y Suministros	7,586,472.54	1,412,324.91
Servicios Generales	12,060,603.89	8,136,700.85
Transferencias Internas y Asignaciones al Sector Público		
Transferencias al resto del Sector Público		
Subsidios y Subvenciones		
Ayudas Sociales	1,520,250.00	357,000.00
Pensiones y Jubilaciones	11,174.85	41,009.80
Transferencias a Fideicomisos, Mandatos y Contratos Análogos		
Transferencias a la Seguridad Social		
Donativos		
Transferencias al Exterior		
Participaciones		
Aportaciones		
Convenios		
Otras Aplicaciones de Operación	12,448,069.01	22,224,536.68
Flujos Netos de Efectivo por Actividades de Operación	-1,881,352.80	-9,685,224.93
Flujos de Efectivo de las Actividades de Inversión		
Origen	0.00	0.00
Bienes Inmuebles, Infraestructura y Construcciones en Proceso		
Bienes Muebles		
Otros Origenes de Inversión		
Aplicación	0.00	0.00
Bienes Inmuebles, Infraestructura y Construcciones en Proceso		
Bienes Muebles		
Otras Aplicaciones de Inversión		
Flujos Netos de Efectivo por Actividades de Inversión	0.00	0.00
Flujo de Efectivo de las Actividades de Financiamiento		
Origen	0.00	0.00
Endeudamiento Neto	0.00	0.00
Interno	0.00	0.00
Externo	0.00	0.00
Otros Origenes de Financiamiento	0.00	0.00
Aplicación	0.00	0.00
Servicios de la Deuda	0.00	0.00
Interno		
Externo		
Otras Aplicaciones de Financiamiento		
Flujos netos de Efectivo por Actividades de Financiamiento	0.00	0.00
Incremento/Disminución Neta en el Efectivo y Equivalentes al Efectivo	-1,881,352.80	-9,685,224.93
Efectivo y Equivalentes al Efectivo al Inicio del Ejercicio	14,774,180.23	27,446,379.05
Efectivo y Equivalentes al Efectivo al Final del Ejercicio	12,892,827.43	17,761,154.12

Bajo protesta de decir verdad declaramos que los Estados Financieros y sus Notas, son razonablemente correctos y son responsabilidad del emisor

C. P. Alejandra Sau Soto

Subdirección de Recursos Financieros

Lic. Irlanda Gpe. Monreal Durazo

Director de Administración

Dp. Elliotoh Romero Grijalva

Director General

INSTITUTO SUPERIOR DE SEGURIDAD PUBLICA DEL ESTADO

ETCA-I-07

Estado Analítico del Activo


Del 01 de ENERO al 30 de JUNIO de 2022

(Cifras en Pesos) INFORME TRIMESTRAL: SEGUNDO DEL 2022

Concepto	Saldo Inicial 1	Cargos del Periodo 2	Abonos del Periodo 3	Saldo Final 4 (1+2-3)	Variación del Periodo (4-1)
ACTIVO	56,341,081.10	83,492,258.95	89,750,608.13	50,082,731.92	-6,258,349.18
Activo Circulante	18,282,346.01	83,492,258.95	87,886,709.62	13,887,895.34	-4,394,450.67
Efectivo y Equivalentes	14,774,180.23	42,555,236.02	44,436,588.82	12,892,827.43	-1,881,352.80
Derechos a Recibir Efectivo o Equivalentes	3,500,165.78	40,937,022.93	43,442,120.80	995,067.91	-2,505,097.87
Derechos a Recibir Bienes o Servicios	0.00			0.00	0.00
Inventarios	0.00			0.00	0.00
Almacenes	0.00			0.00	0.00
Estimación por Pérdida o Deterioro de Activos Circulantes	0.00			0.00	0.00
Otros Activos Circulantes	8,000.00		8,000.00	0.00	-8,000.00
Activo No Circulante	38,058,735.09	0.00	1,863,898.51	36,194,836.58	-1,863,898.51
Inversiones Financieras a Largo Plazo				0.00	0.00
Derechos a Recibir Efectivo o Equivalentes a Largo Plazo				0.00	0.00
Bienes Inmuebles, Infraestructura y Construcciones en Proceso	38,390,754.72			38,390,754.72	0.00
Bienes Muebles	14,856,300.46			14,856,300.46	0.00
Activos Intangibles	272,600.00			272,600.00	0.00
Depreciación, Deterioro y Amortización Acumulada de Bienes	-15,460,920.09		1,863,898.51	-17,324,818.60	-1,863,898.51
Activos Diferidos				0.00	0.00
Estimación por Pérdida o Deterioro de Activos no Circulantes				0.00	0.00
Otros Activos no Circulantes				0.00	0.00

Bajo protesta de decir verdad declaramos que los Estados Financieros y sus Notas, son razonablemente correctos y son responsabilidad del emisor


C. P. Alejandra Sau Soto
Subdirección de Recursos Financieros


Lic. Irlanda Gpe. Monreal Durazo
Director de Administración


Dr. Elliot Romero Grijalva
Director General

INSTITUTO SUPERIOR DE SEGURIDAD PUBLICA DEL ESTADO

ETCA-I-08

Estado Analítico de la Deuda y Otros Pasivos

Del 01 de ENERO al 30 de JUNIO de 2022

(Cifras en Pesos) INFORME TRIMESTRAL: SEGUNDO DEL 2022

DENOMINACIÓN DE LAS DEUDAS	MONEDA DE CONTRATACIÓN	INSTITUCIÓN O PAÍS ACREEDOR	SALDO INICIAL DEL PERIODO	SALDO FINAL DEL PERIODO
DEUDA PÚBLICA				
Corto Plazo				
Deuda Interna			0.00	0.00
Instituciones de Crédito			0.00	0.00
Títulos y Valores				
Arrendamientos Financieros				
Deuda Externa			0.00	0.00
Organismos Financieros Internacionales			0.00	
Deuda Bilateral				
Títulos y Valores				
Arrendamientos Financieros				
<i>Subtotal Corto Plazo</i>			0.00	0.00
Largo Plazo				
Deuda Interna			0.00	0.00
Instituciones de Crédito				
Títulos y Valores				
Arrendamientos Financieros				
Deuda Externa			0.00	0.00
Organismos Financieros Internacionales				
Deuda Bilateral				
Títulos y Valores				
Arrendamientos Financieros				
<i>Subtotal Largo Plazo</i>			0.00	0.00
Otros Pasivos			18,532,151.23	2,778,809.41
Total Deuda y Otros Pasivos			18,532,151.23	2,778,809.41

Bajo protesta de decir verdad declaramos que los Estados Financieros y sus Notas, son razonablemente correctos y son responsabilidad del emisor

C. P. Alejandra Sau Soto

Subdirección de Recursos Financieros

Lic. Irlanda Gpe. Monreal Durazo

Director de Administración

Dr. Ellioth Romero Grijalva

Director General

INSTITUTO SUPERIOR DE SEGURIDAD PUBLICA DEL ESTADO
Informe Analítico de la Deuda Pública y Otros Pasivos - LDF
 Del 01 de ENERO al 30 de JUNIO de 2022

ETCA-I-09

(PESOS)


INFORME TRIMESTRAL: SEGUNDO DEL 2022


Denominación de la Deuda Pública y Otros Pasivos (c)	Saldo al 31 de diciembre de 2021(d)	Disposiciones del Periodo (e)	Amortizaciones del Periodo (f)	Revaluaciones, Reclasificaciones y Otros Ajustes (g)	Saldo Final del Periodo (h) h=d+e-f+g	Pago de Intereses del Periodo (i)	Pago de Comisiones y demás costos asociados durante el Periodo (j)
1. Deuda Pública (1=A+B)							
A. Corto Plazo (A=a1+a2+a3)							
a1) Instituciones de Crédito							
a2) Títulos y Valores							
a3) Arrendamientos Financieros							
B. Largo Plazo (B=b1+b2+b3)							
b1) Instituciones de Crédito							
b2) Títulos y Valores							
b3) Arrendamientos Financieros							
2. Otros Pasivos	18,532,151.23				2,778,809.41		
3. Total de la Deuda Pública y Otros Pasivos (3=1+2)	18,532,151.23				2,778,809.41		
4. Deuda Contingente 1 (Informativo)							
A. Deuda Contingente 1							
B. Deuda Contingente 2							
C. Deuda Contingente XX							
5. Valor de Instrumentos Bono Cupón Cero 2 (Informativo)							
A. Instrumento Bono Cupón Cero 1							
B. Instrumento Bono Cupón Cero 2							
C. Instrumento Bono Cupón Cero XX							


1 Se refiere a cualquier Financiamiento sin fuente o garantía de pago definida, que sea asumida de manera solidaria o subsidiaria por las Entidades Federativas con sus Municipios, organismos descentralizados y empresas de participación estatal mayoritaria y fideicomisos, locales o municipales, y por los Municipios con sus respectivos organismos descentralizados y empresas de participación municipal mayoritaria.

2 Se refiere al valor del Bono Cupón Cero que respalda el pago de los créditos asociados al mismo (Activo).

Obligaciones a Corto Plazo (k)	Monto Contratado (l)	Plazo Pactado (m)	Tasa de Interés (n)	Comisiones y Costos Relacionados (o)	Tasa Efectiva (p)
6. Obligaciones a Corto Plazo (Informativo)					
A. Crédito 1					
B. Crédito 2					
C. Crédito XX					


 C. P. Alejandra Sau Soto
 Subdirección de Recursos Financieros


 Lic. Irlanda Gpe. Monreal Durazo
 Director de Administración


 Dr. Ellioth Romero Grijalva
 Director General


INSTITUTO SUPERIOR DE SEGURIDAD PUBLICA DEL ESTADO
Informe Analítico de Obligaciones Diferentes de Financiamientos – LDF
 Del 01 de ENERO al 30 de JUNIO de 2022


ETCA-I-10


(PESOS)

INFORME TRIMESTRAL: SEGUNDO DEL 2022

Denominación de las Obligaciones Diferentes de Financiamiento (c)	Fecha del Contrato (d)	Fecha de inicio de operación del proyecto (e)	Fecha de vencimiento (f)	Monto de la inversión pactado (g)	Plazo pactado (h)	Monto promedio mensual del pago de la contraprestación (i)	Monto promedio mensual del pago de la contraprestación correspondiente al pago de inversión (j)	Monto pagado de la inversión al XX de XXXXXX de 2022 (k)	Monto pagado de la inversión actualizado al XX de XXXXXX de 2022 (l)	Saldo pendiente por pagar de la inversión al XX de XXXXXX de 2021 (m = g - l)
NADA QUE INFORMAR EN ESTE FORMATO										
A. Asociaciones Público Privadas (APP's) (A=a+b+c+d)										
a) APP 1										
b) APP 2										
c) APP 3										
d) APP XX										
B. Otros Instrumentos (B=a+b+c+d)										
a) Otro Instrumento 1										
b) Otro Instrumento 2										
c) Otro Instrumento 3										
d) Otro Instrumento XX										
C. Total de Obligaciones Diferentes de Financiamiento (C=A+B)										


 C. P. Alejandra Sau Soto
 Subdirección de Recursos Financieros


 Lic. Irlanda Gpe. Monreal Durazo
 Director de Administración


 Dr. Elioth Romero Grijalva
 Director General

INSTITUTO SUPERIOR DE SEGURIDAD PUBLICA DEL ESTADO
Informe sobre Pasivos Contingentes
Al 30 de Junio de 2022

ETCA-I-11

INFORME TRIMESTRAL: SEGUNDO DEL 2022

A Corto Plazo


A Mediano Plazo


INFORME SOBRE PASIVOS CONTINGENTES: Informar las obligaciones que tienen su origen en hechos específicos e independientes del pasado que en el futuro pueden ocurrir o no, y de acuerdo con lo que acontezca, desaparecen o se convierten en pasivos reales por ejemplo, juicios, garantías, avales, costos de planes de pensiones, jubilaciones, etc.


A Largo Plazo

Demandas Laborales	7,006,417
Demanda Indemnizacion por muerte	<u>2,000,000</u>
	9,006,417

Bajo protesta de decir verdad declaramos que los Estados Financieros y sus Notas, son razonablemente correctos y son responsabilidad del emisor


C. P. Alejandra Sau Soto
Subdirección de Recursos Financieros


Lic. Irlanda Gpe. Monreal Durazo
Director de Administración


Dr. Elioth Romero Grijalva
Director General

INSTITUTO SUPERIOR DE SEGURIDAD PÚBLICA DEL ESTADO
Notas a los Estados Financieros

Al 30 de Junio de 2022

TRIMESTRE: SEGUNDO DEL 2022

a) NOTAS DE DESGLOSE

I) NOTAS AL ESTADO DE SITUACIÓN FINANCIERA

EFECTIVO Y EQUIVALENTES

Las partidas que integran este rubro al 30 de junio de 2022 son las siguientes:

	2022	2021
Efectivo	10,000	0
BBVA Bancomer Cta. 0104851579	6,997,463	13,152,973
BBVA Bancomer Cta. 0105699789	294,808	524,398
BBVA Bancomer Cta. 0150600164	37,117	31,959
BBVA Bancomer Cta. 0116367526	0	1,064,850
BBVA Bancomer Cta. 0118260125	5,553,440	0
TOTAL	12,892,827	14,774,180

DERECHOS A RECIBIR EFECTIVO O EQUIVALENTES

Las partidas que integran este rubro al 30 de junio de 2022 son las siguientes:

	2022	2021
Cuentas por Cobrar a Corto Plazo	985,961	3,491,486
Deudores Diversos por Cobrar a Corto Plazo	8,600	8,679
Otros Derechos a Recibir Efectivo o Equivalentes	0	0
TOTAL	995,068	3,500,166

El rubro de cuentas por cobrar está integrado de la siguiente manera:

Gobierno del Estado de Sonora (ISSSTESON)	\$ 907,961
Convenios Municipios	<u>78,000</u>
	\$ 985,961

	MAYOR A 365 DIAS	MENOR A 365 DIAS	MENOR A 180 DIAS	MENOR A 90 DIAS
Cuentas por Cobrar a Corto Plazo	0	0	78,000	907,961
Deudores Diversos por Cobrar a Corto Plazo	754	3,496	0	4,350
Subsidio al empleo	0	0	0	507
TOTAL	754	3,496	78,000	912,818

INSTITUTO SUPERIOR DE SEGURIDAD PÚBLICA DEL ESTADO
Notas a los Estados Financieros

Al 30 de Junio de 2022

TRIMESTRE: SEGUNDO DEL 2022

BIENES MUEBLES, INMUEBLES E INTANGIBLES

Las partidas que integran este rubro al 30 de junio de 2022 son las siguientes:

	2022	2021
Terrenos	5,685,649	5,685,649
Edificios No Habitacionales	32,705,106	32,705,106
Construcciones en Proceso	0	0
TOTAL	38,390,755	38,390,755

	2022	2021
Mobiliario y Equipo de Administración		
Muebles de Oficina y Estantería	235,211	235,211
Muebles, excepto de Oficina y Estantería	200,786	200,786
Equipo de Cómputo y Tecnologías de la Información	1,865,197	1,865,197
Otros Mobiliarios y Equipos de Administración	229,782	229,782
Mobiliario y Eq. para Escuelas, Laboratorios y Talleres	0	0
Mobiliario y Equipo Educativo y Recreativo		
Equipos y Aparatos Audiovisuales	227,619	227,619
Aparatos Deportivos	395,837	395,837
Cámaras Fotográficas y de Video	24,070	24,070
Otro Mobiliario y Equipo Educativo y Recreativo	6,992,959	6,992,959
Equipo e Instrumental Médico y de Laboratorio		
Eq. Médico y de Laboratorio	50,398	50,398
Vehículos y Equipo de Transporte		
Automóviles y Equipo Terrestre	3,144,043	3,144,043
Maquinaria, Otros Equipos y Herramientas		
Maquinaria y Equipo Industrial	73,900	73,900
Sistemas de Aire Acond., Calefacción, y de Refrig.	795,467	795,467
Equipo de Comunicación y Telecomunicación	76,764	76,764
Equipos de Generación Eléctrica, Aparatos y Acc.	459,267	459,267
Otros Equipos	85,000	85,000
TOTAL	14,856,300	14,856,300

	2022	2021
Software	272,600	272,600
TOTAL	272,600	272,600

	2022	2021
Depreciación Acum. Bienes Inmuebles	(5,505,161)	(4,965,527)
Depreciación Acum. Bienes Muebles	(11,819,657)	(10,495,393)
TOTAL	(17,324,819)	(15,460,920)

INSTITUTO SUPERIOR DE SEGURIDAD PÚBLICA DEL ESTADO
Notas a los Estados Financieros

Al 30 de Junio de 2022

TRIMESTRE: SEGUNDO DEL 2022

	DEPRECIACION HISTORICA	CARGOS DEL PERIODO	ABONOS DEL PERIODO	DEPRECIACION ACUMULADA
Depreciación Acum. Bienes Inmuebles	4,965,527	0	539,634	5,505,161
Depreciación Acum. Bienes Muebles	10,495,393	0	1,324,264	11,819,657
TOTAL	15,460,920	0	1,863,898	17,324,819

Criterios Aplicados:

El Instituto ha reconocido la depreciación de sus bienes muebles, tal como lo establecen las principales reglas de registro y valoración del patrimonio (elementos generales), emitidas por el Consejo Nacional de Armonización Contable, así como las reglas específicas del registro y valoración del patrimonio y los parámetros de estimación de vida útil.

Los bienes del Instituto se encuentran en buen estado.

A continuación, se enlistan los porcentajes de depreciación utilizados:

% DEPRECIACIÓN.	NOMBRE DE LA CUENTA
	MOBILIARIO Y EQUIPO DE ADMINISTRACIÓN
10%	Muebles de Ofna. y Estantería
10%	Muebles excepto de Oficina y Estantería
33.30%	Equipo de Cómputo y Tecnología de la Información
10%	Otro Mobiliario y Eq. De Admón.
	MOBILIARIO Y EQ. EDUCACIONAL Y RECREATIVO
33.30%	Equipo y Aparatos Audiovisuales
33.30%	Cámaras Fotográficas y de Video
20%	Otro Mobiliario y Equipo Educativo y Recreativo
	EQUIPO DE TRANSPORTE
20%	Vehículo y Equipo de Transporte
20%	Carrocería y Remolques
	MAQUINARIA Y OTROS EQUIPOS Y HERRAMIENTAS
10%	Sistemas de Aire Acondicionado
10%	Equipo de Comunicación y Telecomunicación
10%	Equipos de Generación Eléctrica
10%	Herramientas
10%	Otros Equipos

INSTITUTO SUPERIOR DE SEGURIDAD PÚBLICA DEL ESTADO
Notas a los Estados Financieros

Al 30 de Junio de 2022

TRIMESTRE: SEGUNDO DEL 2022

PASIVO CIRCULANTE

Las partidas que integran este rubro al 30 de junio de 2022 son las siguientes:

	2022	2021
Servicios Personales por Pagar a Corto Plazo	23,217	16,514
Proveedores por Pagar a Corto Plazo	474,773	16,371,251
Transferencias otorgadas por Pagar a CP	33,361	16,541
Retenciones y Contribuciones por pagar	2,247,458	2,127,845
Otras Cuentas y Documentos por Pagar	0	0
TOTAL	2,778,809	18,532,151

	MAYOR A 365 DIAS	MENOR A 365 DIAS	MENOR A 180 DIAS	MENOR A 90 DIAS
SERVICIOS PERSONALES POR PAGAR A CP	0	0		23,217
PROVEEDORES POR PAGAR	0	69,600	0	405,173
TRANSFERENCIAS OTORGADAS POR PAGAR				33,361
RETENCIONES Y CONTRIBUCIONES POR PAGAR	740,847	15,659	0	1,490,952
TOTAL	740,847	85,259	0	1,952,703

II) NOTAS AL ESTADO DE ACTIVIDADES

Las partidas que integran este rubro al 30 de junio de 2022 son las siguientes:

INSTITUTO SUPERIOR DE SEGURIDAD PÚBLICA DEL ESTADO
Notas a los Estados Financieros

Al 30 de Junio de 2022

TRIMESTRE: SEGUNDO DEL 2022

	2022	2021
INGRESOS Y OTROS BENEFICIOS		
<i>Ingresos de Gestión</i>		
Productos	333	45
Ingresos por Venta de Bienes y Servicios	1,259,410	3,542,484
<i>Participaciones, Aportaciones, Transferencias, Asignaciones, Subsidios y Otras Ayudas</i>		
Transf., Asign., Subsidios y Otras Ayudas ESTATALES	37,389,982	27,984,691
<i>Otros Ingresos y Beneficios</i>		
Otros Ingresos y Beneficios Varios	0	0
Ingresos Financieros	0	0
Total de Ingresos	38,649,725	31,527,220
GASTOS Y OTRAS PERDIDAS		
<i>Gastos de Funcionamiento</i>		
Servicios Personales	6,904,507	9,040,872
Materiales y Suministros	7,624,717	1,957,918
Servicios Generales	12,329,777	8,224,174
<i>Transferencias, Asignaciones, Subsidios y Otras Ayudas</i>		
Ayudas Sociales	1,520,250	357,000
Pensiones y Jubilaciones	35,536	41,010
<i>Otros Gastos y Pérdidas Extraordinarias</i>		
Estimaciones, Depreciaciones, Deterioros, Obsolescencia y Amortizaciones	1,798,597	1,908,845
Total Gastos y Otras Pérdidas	30,213,384	21,529,818

III) NOTAS AL ESTADO DE VARIACION EN LA HACIENDA PUBLICA

Se afectó el resultado de ejercicios anteriores por \$1,058,652.

IV) NOTAS AL ESTADO DE FLUJOS DE EFECTIVO

Efectivo y Equivalentes

El análisis de los saldos inicial y final que figuran en la última parte del estado de flujo de efectivo en la cuenta de efectivo y equivalentes es como sigue:

	2022	2021
Efectivo	10,000	0
Bancos/Tesorería	12,882,827	14,774,180
TOTAL	12,892,827	14,774,180

INSTITUTO SUPERIOR DE SEGURIDAD PÚBLICA DEL ESTADO
Notas a los Estados Financieros

Al 30 de Junio de 2022

TRIMESTRE: SEGUNDO DEL 2022

Conciliación de los Flujos de Efectivo Netos de las Actividades de Operación y los saldos de Resultados del Ejercicio (Ahorro/Desahorro). A continuación, se presenta la elaboración de la conciliación:

	2022	2021
Resultados del Ejercicio Ahorro/Desahorro	8,436,341	(5,916,852)
Movimientos de partidas (o rubros) que no afectan al efectivo.	(10,317,694)	(6,755,347)
Depreciación	1,798,597	3,775,247
Amortización		
Incrementos en las provisiones	(15,753,342)	(9,495,234)
Incremento en inversiones producido por revaluación	0	0
Ganancia/pérdida en venta de bienes muebles, inmuebles e intangibles	0	0
Incremento en cuentas por cobrar	2,513,098	8,877,060
Partidas extraordinarias	1,123,955	(9,912,420)
Flujos de Efectivo Netos de las Actividades de Operación	(1,881,353)	(12,672,199)

En el rubro de los Flujos Netos de Efectivo por Actividades de Operación en el renglón de "Otras Aplicaciones de Operación" asciende a \$12,448,069 correspondiente a pagos de proveedores y recuperación de cuentas por cobrar del ejercicio anterior, reintegro de remanentes, entre otras salidas de efectivo que no afectaron el resultado del ejercicio del 2022.

V) CONCILIACIÓN ENTRE LOS INGRESOS PRESUPUESTARIOS Y CONTABLES, ASI COMO ENTRE LOS EGRESOS PRESUPUESTARIOS Y LOS GASTOS CONTABLES

Ingresos Presupuestales	38,649,725
(-) Ingresos Presupuestales No Contables	0
(+) Ingresos Contables No Presupuestales	0
Total Ingresos Contables	\$ 38,649,725

Egresos Presupuestales	28,414,788
(-) Egresos Presupuestales No Contables	0
(+) Egresos Contables No Presupuestales	1,798,597
Total Egresos Contables	\$ 30,213,384

INSTITUTO SUPERIOR DE SEGURIDAD PÚBLICA DEL ESTADO
Notas a los Estados Financieros

ETCA-I-12

Al 30 de Junio de 2022

TRIMESTRE: SEGUNDO DEL 2022

b) NOTAS DE MEMORIA (CUENTAS DE ORDEN)

CONTABLES:

Pasivos Contingentes (Demandas y juicios) \$9,006,417

PRESUPUESTALES:

Concepto	Saldo Inicial	Debe	Haber	Saldo Final
Cuentas de Orden Presupuestarias	\$0.00	\$407,425,237.88	\$407,425,237.88	\$0.00
<u>Ley de Ingresos</u>	\$0.00	\$191,758,090.44	\$191,758,090.44	\$0.00
Ley de Ingresos Estimada	\$0.00	\$90,010,764.00	\$0.00	\$90,010,764.00
Ley de Ingresos por Ejecutar	\$0.00	\$38,649,724.85	\$114,458,640.74	-\$75,808,915.89
Modificaciones a la Ley de Ingresos Estimada	\$0.00	\$24,447,876.74	\$0.00	\$24,447,876.74
Ley de Ingresos Devengada	\$0.00	\$38,649,724.85	\$38,649,724.85	\$0.00
Ley de Ingresos Recaudada	\$0.00	\$0.00	\$38,649,724.85	-\$38,649,724.85
<u>Presupuesto de Egresos</u>	\$0.00	\$215,667,147.44	\$215,667,147.44	\$0.00
Presupuesto de Egresos Aprobado	\$0.00	\$0.00	\$90,010,764.00	-\$90,010,764.00
Presupuesto de Egresos por Ejercer	\$0.00	\$114,458,640.74	\$16,627,701.72	\$97,830,939.02
Modificaciones al Presupuesto de Egresos Aprobado	\$0.00	\$0.00	\$24,447,876.74	-\$24,447,876.74
Presupuesto de Egresos Comprometido	\$0.00	\$16,627,701.72	\$28,414,787.70	-\$11,787,085.98
Presupuesto de Egresos Devengado	\$0.00	\$28,414,787.70	\$28,083,008.64	\$331,779.06
Presupuesto de Egresos Ejercido	\$0.00	\$28,083,008.64	\$28,083,008.64	\$0.00
Presupuesto de Egresos Pagado	\$0.00	\$28,083,008.64	\$0.00	\$28,083,008.64

c) NOTAS DE GESTIÓN ADMINISTRATIVA

1.- Introducción

Los Estados Financieros de la Entidad, proveen de información financiera a sus principales usuarios; el objetivo del presente documento es la revelación del contexto y de los aspectos económicos financieros más relevantes que influyeron en las decisiones del periodo y que deberán ser considerados en la elaboración de los estados financieros para la mayor comprensión de los mismos.

2.- Panorama económico y financiero

El Instituto Superior de Seguridad Pública recibe ingresos de Subsidio Estatal, del Fondo de Aportaciones de Seguridad Pública y de Ingresos Propios.

3.- Autorización e Historia

Mediante Decreto de Ley publicado en el Boletín Oficial del Gobierno del Estado de Sonora, número 38 del 11 de Mayo de 1963, se creó en Cd. Obregón, Sonora, la “Escuela de Policía”. Posteriormente según Boletín oficial número 5, el 16 de Agosto de 1984 se realizó una reestructuración importante para transformar la “Escuela de Policía” en “Instituto de Policía”, cambiando su domicilio fiscal a Hermosillo, Sonora. Mediante Boletín Oficial No. 53 sección II de fecha el 30 de Enero de 1996 fue aprobada la nueva Ley No. 255 de Seguridad Pública para el Estado de Sonora, donde se establece la creación del Instituto de Seguridad Pública del Estado como un organismo público descentralizado, con personalidad jurídica y patrimonio propio.

El 17 de Noviembre del 2003 El Ing. Eduardo Bours Castelo, Gobernador Constitucional del Estado, en la ceremonia del 40 aniversario de fundación del Instituto de Seguridad Pública plantea la visión del ejecutivo acerca del nuevo papel que le corresponde desempeñar al Instituto en el periodo del 2004-2009. Un mes después, el día 18 de Diciembre del 2003, en el Boletín Oficial se publican el Decreto número 53 sección II, que reforma, adiciona y deroga diversas disposiciones de la Ley de Seguridad Pública para el Estado, agregando a su denominación la palabra “Superior”, quedando como Instituto Superior de Seguridad Pública del Estado.

Su estructura operativa se mantiene sin cambios.

4.- Organización y Objeto Social

El Instituto de Seguridad Pública del Estado, es una Entidad constituida por el Gobierno del Estado de Sonora al decretar la Ley No. 255 de Seguridad Pública para el Estado de Sonora en el capítulo III Sección Tercera publicada en el Boletín Oficial del Estado de Sonora el día 30 de Enero de 1996.

La Entidad es un organismo descentralizado con personalidad jurídica y patrimonio propios con sede en la ciudad de Hermosillo, Sonora, y tiene como objeto el de constituirse como la instancia estatal adecuada y responsable para la formación y capacitación científica y profesional de los elementos integrantes de las instituciones y corporaciones estatales y municipales dedicadas al cumplimiento de las funciones de seguridad pública y tránsito del personal penitenciario y de los centros de internamiento para menores infractores, así como también y conforme a los términos de la Ley No. 255. Se ocupará de la formación y capacitación profesional del personal penitenciario y del consejo tutelar para menores.

El patrimonio del Instituto está constituido por:

- I. Las aportaciones, bienes muebles e inmuebles y demás ingresos que el gobierno federal, estatal y municipal le otorguen o destinen;
- II. Las aportaciones, legados, donaciones y demás liberalidades que reciba de las personas de los sectores social y privado;
- III. Los rendimientos, recuperaciones, bienes, derechos y demás ingresos que le generen sus bienes, operaciones, actividades o eventos que realice;

Al 30 de Junio de 2022

TRIMESTRE: SEGUNDO DEL 2022

- IV. Los ingresos por cuotas de recuperación que perciba en virtud de los servicios que preste;
y
- V. En general, los ingresos que obtenga por cualquier título legal.

Las cifras contenidas en los Estados Financieros y que se mencionan en estas notas se presentan al 30 de junio de 2022.

La entidad se encuentra inscrita en el RFC como Persona Moral sin Fines Lucrativos y no es sujeto del Impuesto Sobre la Renta (ISR), sin embargo tiene la obligación de retener y enterar la retención de ISR por los pagos que efectúa a terceros y exigir que la documentación reúna los requisitos fiscales cuando se efectúen pagos a terceros y estén obligados a ello, de acuerdo con las disposiciones fiscales vigentes.

Las Autoridades del Instituto según los estatutos sociales se integran como sigue:

- I. El Consejo Directivo; y
- II. La Dirección General.

El Consejo Directivo del Instituto se integrará por:

- I. Un Presidente, que será el Gobernador del Estado;
- II. Un Vicepresidente, que será el Secretario Ejecutivo, quien sustituirá al Presidente en sus ausencias;
- III. En calidad de Vocales:
 - El Procurador General de Justicia del Estado.
 - El Secretario de Hacienda
 - El Secretario de Educación y Cultura
 - Tres presidentes municipales, a invitación del Presidente del Consejo Directivo.
 - Dos representantes, respectivamente, de los sectores social y privado, a invitación del Presidente del Consejo Directivo; y
- IV. Un Secretario del Consejo, que será el Director General del Instituto y que asistirá sólo con voz.

Por cada miembro propietario del Consejo Directivo deberá haber un suplente.

5.- Bases de Preparación de los Estados Financieros

Antecedentes:

INSTITUTO SUPERIOR DE SEGURIDAD PÚBLICA DEL ESTADO
Notas a los Estados Financieros

Al 30 de Junio de 2022

TRIMESTRE: SEGUNDO DEL 2022

El 31 de Diciembre de 2008 se publicó en el Diario Oficial de la Federación la Ley General de Contabilidad Gubernamental (LGCG), que entró en vigor el 1 de enero de 2009, y es de observancia obligatoria para los poderes Ejecutivo, Legislativo y Judicial de la Federación, los Estados y el Distrito Federal; los Ayuntamientos de los Municipios; los Órganos Político-Administrativos de las Demarcaciones Territoriales del Distrito Federal; las Entidades de la Administración Pública Paraestatal, ya sean federales, estatales o municipales y los Órganos Autónomos Federales y Estatales.

La LGCG tiene como objeto establecer los criterios generales que regirán la contabilidad gubernamental y la emisión de la información financiera de los entes públicos, con la finalidad de lograr la armonización contable a nivel nacional, para facilitar a los entes públicos el registro y la fiscalización de los activos, pasivos, ingresos y gastos y, en general, contribuir a medir la eficacia, economía y eficiencia del gasto e ingreso público.

Para lo cual fue creado el Consejo Nacional de Armonización Contable gubernamental, el cual tiene por objeto la emisión de las normas contables y las (CONAC) como órgano de coordinación para la armonización de la contabilidad disposiciones presupuestales que se aplicarán para la generación de información financiera y presupuestal que emitirán los entes públicos.

Los instrumentos normativos, contables, económicos y financieros que emite del CONAC deben ser implementados por los entes públicos, a través de las modificaciones, adiciones o reformas a su marco jurídico:

Marco contable regulatorio:

Como resultado del análisis que se ha efectuado al conjunto de disposiciones emanadas de la LGCG y las publicaciones y acuerdos de la CONAC, en los ámbitos Municipales y Estatales, a continuación se indica el marco contable regulatorio aplicable:

Se tiene la obligación de realizar registros contables con base acumulativa y en apego al Marco Conceptual, Postulados Básicos, Normas y Metodologías que establezcan los momentos contables, clasificadores y Manuales de Contabilidad Gubernamental armonizados y de acuerdo con las respectivas matrices de conversión. Consecuentemente, se deberá emitir información contable, presupuestaria y programática sobre la base técnica prevista en los documentos técnico - contables siguientes:

- Marco Conceptual
- Postulados Básicos de Contabilidad Gubernamental
- Clasificador por Objeto del Gasto
- Clasificador por Tipo de Gasto
- Clasificador por Rubro de Ingresos
- Catálogo de Cuentas de Contabilidad
- Momentos Contables de los Egresos

INSTITUTO SUPERIOR DE SEGURIDAD PÚBLICA DEL ESTADO
Notas a los Estados Financieros

Al 30 de Junio de 2022

TRIMESTRE: SEGUNDO DEL 2022

- Momentos Contables de los Ingresos
- Manual de Contabilidad Gubernamental

Los estados financieros adjuntos del INSTITUTO SUPERIOR DE SEGURIDAD PUBLICA DEL ESTADO se prepararon de conformidad con las siguientes disposiciones normativas que le son aplicables en su carácter de Entidad del Gobierno del Estado de Sonora:

- a) Las disposiciones vigentes de la Ley General de Contabilidad Gubernamental (LGCG).
- b) Las Normas de Información Financiera Gubernamental Generales para el Sector Paraestatal (NIFGG) y las Normas de Información Financiera Gubernamentales Específicas para el Sector Paraestatal (NIFGE), emitidas por la Unidad de Contabilidad Gubernamental e Informes sobre la Gestión Pública (UCG) de la Secretaría de Hacienda y Crédito Público (SHCP).
- c) Las Normas de Información Financiera emitidas por el Consejo Mexicano de Normas de Información Financiera, A.C. que son aplicadas de manera supletoria y que han sido autorizadas por la UCG de la SHCP.
- d) Normas Internacionales de Contabilidad para el Sector Público. (NICSP).

Los estados financieros están preparados de acuerdo con principios básicos de contabilidad gubernamental derivados de la normatividad aplicable para la Entidad, mismos que la identifican y delimitan, y determinan las bases de valuación y revelación de la información financiera.

Postulados Básicos

- 1) Sustancia Económica
- 2) Entes Públicos
- 3) Existencia Permanente
- 4) Revelación Suficiente
- 5) Importancia Relativa
- 6) Registro e Integración Presupuestaria
- 7) Consolidación de la Información Financiera
- 8) Devengo Contable
- 9) Valuación
- 10) Dualidad Económica
- 11) Consistencia

Por disposiciones contenidas en los principios de contabilidad gubernamental, la Entidad no reconoce los efectos de la inflación en la información financiera conforme a las disposiciones del Norma B-10 por lo que las cifras de los estados financieros adjuntos fueron preparadas sobre la base de costo histórico, así como otras políticas contables que se describen posteriormente que en algunos casos difieren de las Normas de Información Financiera en México.

6.- Políticas de Contabilidad Significativas***Efectivo y Equivalentes de Efectivo***

La administración de la Entidad opera y controla los recursos financieros presupuestales en diversas cuentas de cheques contratadas con las instituciones bancarias, procurando siempre contar para su control el operar con cuentas de cheques individuales por separado para que en ellas se registren las operaciones efectuadas de cada programa que la Universidad lleva a cabo en los ejercicios programáticos.

Bienes Muebles, Inmuebles y Equipo.

Se registran a su costo histórico de adquisición, según corresponda al monto erogado para su adquisición conforme a la documentación contable original justificativa y comprobatoria. La información reflejada en los estados financieros deberá ser revaluada aplicando los métodos y lineamientos que para tal efecto emita en CONAC.

Depreciaciones.

El monto de la depreciación se calculara considerando el costo de adquisición del activo menos su valor de desecho, entre los años correspondientes a su vida útil o su vida económica; registrándose en los gastos del periodo, con el objetivo de conocer el gasto patrimonial, por el servicio que está dando el activo.

Pagos por Servicios al Personal.

Las remuneraciones al trabajo personal se cubren mediante la contratación de personal administrativo y docente especialistas en la materia de impartición de los cursos previamente programados en los ejercicios programáticos.

Control Presupuestario.

El sistema contable reconoce el registro presupuestal de los ingresos y egresos comprendidos en el presupuesto de la Entidad, así como su valuación con el avance financiero de los proyectos programados.

Obligaciones Laborales.

La entidad no reconoce los efectos contingentes de las obligaciones del personal contenidas en la NIF D-3, emitido por el Instituto Mexicano de Contadores Públicos.

7.- Posición en Moneda Extranjera y Protección por Riesgo Cambiario

No aplica

8.- Reporte Analítico del Activo

INSTITUTO SUPERIOR DE SEGURIDAD PÚBLICA DEL ESTADO
Notas a los Estados Financieros

Al 30 de Junio de 2022

TRIMESTRE: SEGUNDO DEL 2022

Saldo de Activo Neto	Saldo Inicial	Cargos del Periodo	Abonos del Periodo	Saldo Final	Flujo del Periodo
	56,341,081.10	83,492,258.95	89,750,608.13	50,082,731.92	-6,258,349.18
Activo Circulante	18,282,346.01	83,492,258.95	87,886,709.62	13,887,895.34	-4,394,450.67
Efectivo y Equivalentes	14,774,180.12	42,555,236.02	44,436,588.82	12,892,827.32	-1,881,352.80
Derechos a Recibir Efectivo o Equivalentes	3,500,165.89	40,937,022.93	43,442,120.80	995,068.02	-2,505,097.87
Derechos a Recibir Bienes o Servicios	0.00	0.00	0.00	0.00	0.00
Estimación por Pérdida o Deterioro de Activos Circulantes	0.00	0.00	0.00	0.00	0.00
Otros Activos Circulantes	8,000.00	0.00	8,000.00	0.00	-8,000.00
Activo No Circulante	38,058,735.09	0.00	1,863,898.51	36,194,836.58	-1,863,898.51
Inversiones Financieras a Largo Plazo	0.00	0.00	0.00	0.00	0.00
Derechos a Recibir Efectivo o Equivalentes a Largo Plazo	0.00	0.00	0.00	0.00	0.00
Bienes Inmuebles, Infraestructura y Construcciones en Proceso	38,390,754.72	0.00	0.00	38,390,754.72	0.00
Bienes Muebles	14,856,300.46	0.00	0.00	14,856,300.46	0.00
Activos Intangibles	272,600.00	0.00	0.00	272,600.00	0.00
Depreciación, Deterioro y Amortización Acumulada de Bienes	-15,460,920.09	0.00	1,863,898.51	-17,324,818.60	-1,863,898.51
Activos Diferidos	0.00	0.00	0.00	0.00	0.00
Estimación por Pérdida o Deterioro de Activos no Circulantes	0.00	0.00	0.00	0.00	0.00
Otros Activos no Circulantes	0	0	0	0	0

9.- Fideicomisos, Mandatos y Análogos

No aplica

10.- Reporte de la Recaudación

En el periodo se recaudaron los siguientes ingresos:

TIPO DE INGRESO	RECAUDADO
Productos	333
Ingresos por Venta de Bienes y Servicios	1,259,409
Transferencias, Asignaciones, Subsidios y Ayudas	37,389,982
Total Recaudado	38,649,725

11.- Información sobre la Deuda y el Reporte Analítico de la Deuda

No aplica

Al 30 de Junio de 2022

TRIMESTRE: SEGUNDO DEL 2022

12.- Calificaciones Otorgadas

No aplica

13.- Proceso de Mejora

Principales políticas de control interno

- Revisión de los documentos probatorios del ejercicio del gasto.
- Las cuentas bancarias y firmas están registradas con firma mancomunada.
- Control de requisiciones de compra para adquisición de materiales y servicios.
- Se realizan arqueos al fondo fijo de caja trimestralmente.
- Bitácoras de consumo de Combustible y uso de vehículos oficiales.
- Control de correspondencia recibida y enviada.
- Registro de Ingresos y Egresos
- Control de Activo Fijo

14.- Información por Segmentos

No aplica

15.- Eventos Posteriores al Cierre

No aplica

16.- Partes Relacionadas

No aplica


17.- Responsabilidad Sobre la Presentación Razonable de la Información Contable

“Bajo protesta de decir verdad declaramos que los Estados Financieros y sus notas, son razonablemente correctos y son responsabilidad del emisor”.




C.P. Alejandra Sau Soto

Subdirección de Recursos Financieros



Lic. Irlanda Gpe. Monreal Durazo
Directora de Administración



Dr. Elioth Romero Grijalva
Director General

INSTITUTO SUPERIOR DE SEGURIDAD PUBLICA DEL ESTADO

ETCA-II-01

Estado Analítico de Ingresos

Del 01 de ENERO al 30 de JUNIO de 2022

INFORME TRIMESTRAL: SEGUNDO DEL 2022

Rubros de Ingresos	Ingreso					Diferencia
	Estimado	Ampliaciones y Reducciones (+ ó -)	Modificado	Devengado	Recaudado	
	(1)	(2)	(3= 1 +2)	(4)	(5)	
Impuestos			0			0
Cuotas y Aportaciones de Seguridad Social	0	0	0	0	0	0
Contribuciones de Mejoras	0		0			0
Derechos	0		0			0
Productos	0	333	333	333	333	333
Aprovechamientos	0		0			0
Ingresos por Ventas de Bienes, Prestacion de Servicios y Otros Ingresos		1,259,409	1,259,409	1,259,409	1,259,409	1,259,409
Participaciones, Aportaciones, Convenios, Incentivos Derivados de la Colaboración Fiscal y Fondos Distintos de Aportaciones			0			0
Transferencias, Asignaciones, Subsidios y Subvenciones, y Pensiones y Jubilaciones	90,010,764	23,188,134	113,198,898	37,389,982	37,389,982	-52,620,782
Ingresos Derivados de Financiamientos			0			0
Total	90,010,764	24,447,877	114,458,641	38,649,725	38,649,725	-51,361,039
					Ingresos Excedentes	

Rubros de Ingresos	Ingreso					Diferencia
	Estimado	Ampliaciones y Reducciones (+ ó -)	Modificado	Devengado	Recaudado	
	(1)	(2)	(3= 1 +2)	(4)	(5)	
Estado Analítico de Ingresos Por Fuente de Financiamiento	Ingreso					Diferencia
	Estimado	Ampliaciones y Reducciones (+ ó -)	Modificado	Devengado	Recaudado	
	(1)	(2)	(3= 1 +2)	(4)	(5)	
Ingresos del Poder Ejecutivo Federal o Estatal y de los Municipios	0	0	0	0	0	0
Impuestos	0	0	0	0	0	0
Cuotas y Aportaciones de Seguridad Social						
Contribuciones de Mejoras			0			0
Derechos			0			0
Productos ¹			0			0
Aprovechamientos ²			0			0
Participaciones, Aportaciones, Convenios, Incentivos Derivados de la Colaboración Fiscal y Fondos Distintos de Aportaciones			0			0
Transferencias, Asignaciones, Subsidios y Subvenciones, y Pensiones y Jubilaciones			0			0
Ingresos De los Entes Públicos de los Poderes Legislativo y Judicial, de los Órganos Autonomos y del Sector Paraestatal o Paramunicipal, así como de las Empresas Productivas del Estado	90,010,764	24,447,877	114,458,641	38,649,725	38,649,725	-51,361,039
Cuotas y Aportaciones de Seguridad Social	0		0			0
Productos ¹	0	333	333	333	333	333
Ingresos por ventas de Bienes, Prestación de Servicios y Otros Ingresos ³	0	1,259,409	1,259,409	1,259,409	1,259,409	1,259,409
Transferencias, Asignaciones, Subsidios y Subvenciones, y Pensiones y Jubilaciones	90,010,764	23,188,134	113,198,898	37,389,982	37,389,982	-52,620,782
Ingresos derivados de Financiamiento	0	0	0	0	0	0
Ingresos Derivados de Financiamientos	0		0			0
Total	90,010,764	24,447,877	114,458,641	38,649,725	38,649,725	-51,361,039
					Ingresos Excedentes	

C. P. Alejandra Sau Soto

Subdirección de Recursos Financieros

¹ Incluye intereses que generan las cuentas bancarias de los entes públicos en productos.

² Incluye donativos en efectivo del Poder Ejecutivo, entre otros aprovechamientos.

³ Se refiere a los ingresos propios obtenidos por los Poderes Legislativo y Judicial, los Organos Autónomos y las entidades de la administración pública paraestatal y paramunicipal, por sus actividades diversas no inherentes a su operación que general recursos y que no sean ingresos por venta de bienes o prestación de servicios, tales como donativos en efectivo, entre otros.

Lic. Irlanda Gpe. Monreal Durazo

Director de Administración

Dr. Elíoth Romero Grijalva

Director General

INSTITUTO SUPERIOR DE SEGURIDAD PUBLICA DEL ESTADO
Estado Análítico de Ingresos Detallado – LDF
Del 01 de ENERO al 30 de JUNIO de 2022

ETCA-II-02

INFORME TRIMESTRAL: SEGUNDO DEL 2022


Concepto (c)	Ingreso					Diferencia (e)
	Estimado (d)	Ampliaciones/ (Reducciones)	Modificado	Devengado	Recaudado	
Ingresos de Libre Disposición						
A. Impuestos	-	-	-	-	-	-
B. Cuotas y Aportaciones de Seguridad Social	-	-	-	-	-	-
C. Contribuciones de Mejoras	-	-	-	-	-	-
D. Derechos	-	-	-	-	-	-
E. Productos	-	333.18	333.18	333.18	333.18	333.18
F. Aprovechamientos	-	-	-	-	-	-
G. Ingresos por Ventas de Bienes y Prestación de Servicios	-	1,259,409.40	1,259,409.40	1,259,409.40	1,259,409.40	1,259,409.40
H. Participaciones	-	-	-	-	-	-
(H=h1+h2+h3+h4+h5+h6+h7+h8+h9+h10+h11)	-	-	-	-	-	-
h1) Fondo General de Participaciones	-	-	-	-	-	-
h2) Fondo de Fomento Municipal	-	-	-	-	-	-
h3) Fondo de Fiscalización y Recaudación	-	-	-	-	-	-
h4) Fondo de Compensación	-	-	-	-	-	-
h5) Fondo de Extracción de Hidrocarburos	-	-	-	-	-	-
h6) Impuesto Especial Sobre Producción y Servicios	-	-	-	-	-	-
h7) 0.136% de la Recaudación Federal Participable	-	-	-	-	-	-
h8) 3.17% Sobre Extracción de Petróleo	-	-	-	-	-	-
h9) Gasolinas y Diésel	-	-	-	-	-	-
h10) Fondo del Impuesto Sobre la Renta	-	-	-	-	-	-
h11) Fondo de Estabilización de los Ingresos de las Entidades Federativas	-	-	-	-	-	-
I. Incentivos Derivados de la Colaboración Fiscal (I=i1+i2+i3+i4+i5)	-	-	-	-	-	-
i1) Tenencia o Uso de Vehículos	-	-	-	-	-	-
i2) Fondo de Compensación ISAN	-	-	-	-	-	-
i3) Impuesto Sobre Automóviles Nuevos	-	-	-	-	-	-

Concepto (c)	Ingreso					Diferencia (e)
	Estimado (d)	Ampliaciones/ (Reducciones)	Modificado	Devengado	Recaudado	
i4) Fondo de Compensación de Repesos-Intermedios	-	-	-	-	-	-
i5) Otros Incentivos Económicos	-	-	-	-	-	-
J. Transferencias y Asignaciones	90,010,764.00	4,524,008.56	94,534,772.56	26,191,506.91	26,191,506.91	63,819,257.09
K. Convenios	-	-	-	-	-	-
k1) Otros Convenios y Subsidios	-	-	-	-	-	-
L. Otros Ingresos de Libre Disposición (L=I1+I2)	-	-	-	-	-	-
I1) Participaciones en Ingresos Locales	-	-	-	-	-	-
I2) Otros Ingresos de Libre Disposición	-	-	-	-	-	-
I. Total de Ingresos de Libre Disposición (I=A+B+C+D+E+F+G+H+I+J+K+L)	90,010,764.00	5,783,751.14	95,794,515.14	27,451,249.49	27,451,249.49	62,559,514.51
Ingresos Excedentes de Ingresos de Libre Disposición						
Transferencias Federales Etiquetadas						
A. Aportaciones (A=a1+a2+a3+a4+a5+a6+a7+a8)	-	18,664,125.60	18,664,125.60	11,198,475.36	11,198,475.36	11,198,475.36
a1) Fondo de Aportaciones para la Nómina Educativa y Gasto Operativo	-	-	-	-	-	-
a2) Fondo de Aportaciones para los Servicios de Salud	-	-	-	-	-	-
a3) Fondo de Aportaciones para la Infraestructura Social	-	-	-	-	-	-
a4) Fondo de Aportaciones para el Fortalecimiento de los Municipios y de las Demarcaciones Territoriales del Distrito Federal	-	-	-	-	-	-
a5) Fondo de Aportaciones Múltiples	-	-	-	-	-	-
a6) Fondo de Aportaciones para la Educación Tecnológica y de Adultos	-	-	-	-	-	-
a7) Fondo de Aportaciones para la Seguridad Pública de los Estados y del Distrito Federal	-	18,664,125.60	18,664,125.60	11,198,475.36	11,198,475.36	11,198,475.36
a8) Fondo de Aportaciones para el Fortalecimiento de las Entidades Federativas	-	-	-	-	-	-
B. Convenios (B=b1+b2+b3+b4)	-	-	-	-	-	-
b1) Convenios de Protección Social en Salud	-	-	-	-	-	-
b2) Convenios de Descentralización	-	-	-	-	-	-
b3) Convenios de Reasignación	-	-	-	-	-	-
b4) Otros Convenios y Subsidios	-	-	-	-	-	-
C. Fondos Distintos de Aportaciones (C=c1+c2)	-	-	-	-	-	-
c1) Fondo para Entidades Federativas y Municipios Productores de Hidrocarburos	-	-	-	-	-	-


Concepto (c)	Ingreso					Diferencia (e)
	Estimado (d)	Ampliaciones/ (Reducciones)	Modificado	Devengado	Recaudado	
c2) Fondo Minero	-	-	-	-	-	-
D. Transferencias, Asignaciones, Subsidios y Subvenciones, y Pensiones y Jubilaciones	-	-	-	-	-	-
E. Otras Transferencias Federales Etiquetadas	-	-	-	-	-	-
II. Total de Transferencias Federales Etiquetadas (II = A + B + C + D + E)	-	18,664,125.60	18,664,125.60	11,198,475.36	11,198,475.36	11,198,475.36
III. Ingresos Derivados de Financiamientos (III = A)	-	-	-	-	-	-
A. Ingresos Derivados de Financiamientos	-	-	-	-	-	-
IV. Total de Ingresos (IV = I + II + III)	90,010,764.00	24,447,876.74	114,458,640.74	38,649,724.85	38,649,724.85	51,361,039.15
Datos Informativos						
1. Ingresos Derivados de Financiamientos con Fuente de Pago de Ingresos de Libre Disposición	-	-	-	-	-	-
2. Ingresos Derivados de Financiamientos con Fuente de Pago de Transferencias Federales Etiquetadas	-	-	-	-	-	-
3. Ingresos Derivados de Financiamientos (3 = 1 + 2)	-	-	-	-	-	-



C. P. Alejandra Sau Soto
Subdirección de Recursos Financieros



Lic. Irlanda Gpe. Monreal Durazo
Director de Administración



Dr. Elbioth Romero Grijalva
Director General


INSTITUTO SUPERIOR DE SEGURIDAD PUBLICA DEL ESTADO
Conciliacion entre los Ingresos Presupuestarios y Contables
 Al 30 de Junio de 2022

ETCA-II-03


INFORME TRIMESTRAL: SEGUNDO DEL 2022

1. Total de Ingresos Presupuestarios		38,649,724.85
2. Mas Ingresos contables No Presupuestarios		0.00
Ingresos Financieros		
Incremento por Variación de Inventarios		
Disminución del Exceso de Estimaciones por Pérdida o Deterioro u Obsolescencia		
Disminución del Exceso de Provisiones		
Otros Ingresos y Beneficios Varios		
Otros Ingresos Contables No Presupuestarios		
3. Menos Ingresos Presupuestarios No Contables		0.00
Aprovechamientos Patrimoniales		
Ingresos Derivados de Financiamientos		
Otros Ingresos Presupuestarios No Contables		
4. Total de Ingresos Contables (4= 1 + 2 - 3)		38,649,724.85

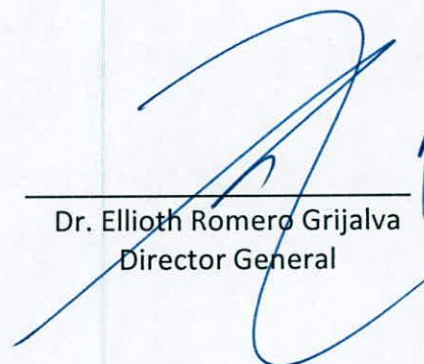
1. Se deberán incluir los Ingresos Contables No Presupuestarios que no se regularizaron presupuestariamente durante el ejercicio
2. Los Ingresos Financieros y otros ingresos se regularizarán presupuestariamente de acuerdo a la legislación aplicable



 C. P. Alejandra Sau Soto
 Subdirección de Recursos Financieros



 Lic. Irlanda Gpe. Monreal Durazo
 Director de Administración



 Dr. Ellioth Romero Grijalva
 Director General

INSTITUTO SUPERIOR DE SEGURIDAD PUBLICA DEL ESTADO
Estado Analítico del Ejercicio Presupuesto de Egresos
Clasificación por Objeto del Gasto (Capítulo y Concepto)
Del 01 de ENERO al 30 de JUNIO de 2022


ETCA-II-04


INFORME TRIMESTRAL: SEGUNDO DEL 2022

Ejercicio del Presupuesto por Capítulo del Gasto	Egresos		Ampliaciones/ (Reducciones)	Egresos Modificado Anual (3=1+2)	Egresos Devengado Acumulado (4)	Egresos Pagado Acumulado (5)	Subejercicio (6 = 3 - 4)
	Aprobado	Anual					
	(1)	(2)					
Servicios Personales	17,777,609	488,472		18,266,081	6,904,507	6,904,507	11,361,574
Remuneraciones al Personal de Carácter Permanente	9,242,026	-900		9,241,126	4,113,475	4,113,475	5,127,651
Remuneraciones al Personal de Carácter Transitorio	0	0		0	0	0	0
Remuneraciones Adicionales y Especiales	1,874,364	488,472		2,362,836	646,095	646,095	1,716,741
Seguridad Social	4,171,574	0		4,171,574	1,641,980	1,641,980	2,529,594
Otras Prestaciones Sociales y Económicas	113,976	900		114,876	59,688	59,688	55,188
Previsiones	661,669	0		661,669	0	0	661,669
Pago de Estímulos a Servidores Públicos	1,714,000	0		1,714,000	443,269	443,269	1,270,731
Materiales y Suministros	10,934,500	4,573,700		15,508,200	7,624,717	7,586,473	7,883,483
Materiales de Administración, Emisión de Documentos y Artículos Oficiales	3,026,938	0		3,026,938	195,714	193,596	2,831,224
Alimentos y Utensilios	4,500,743	2,500,000		7,000,743	6,288,370	6,288,370	712,374
Materias Primas y Materiales de Producción y Comercialización	0	0		0	0	0	0
Materiales y Artículos de Construcción y de Reparación	1,232,677	-25,520		1,207,157	151,828	147,768	1,055,329
Productos Químicos, Farmacéuticos y de Laboratorio	281,145	25,520		306,665	156,625	153,562	150,040
Combustibles, Lubricantes y Aditivos	760,809	0		760,809	408,087	388,943	352,722
Vestuario, Blancos, Prendas de Protección y Artículos Deportivos	255,019	2,073,700		2,328,718	321,688	311,828	2,007,030
Materiales y Suministros Para Seguridad	0	0		0	0	0	0
Herramientas, Refacciones y Accesorios Menores	877,169	0		877,169	102,406	102,406	774,763
Servicios Generales	61,298,655	13,187,169		74,485,823	12,329,777	12,060,604	62,156,046
Servicios Básicos	7,639,244	0		7,639,244	2,005,915	1,991,766	5,633,329
Servicios de Arrendamiento	1,329,000	0		1,329,000	35,602	35,602	1,293,398
Servicios Profesionales, Científicos, Técnicos y Otros Servicios	48,190,032	13,128,409		61,318,442	9,109,325	8,854,301	52,209,116
Servicios Financieros, Bancarios y Comerciales	268,646	333		268,979	42,642	42,642	226,337
Servicios de Instalación, Reparación, Mantenimiento y Conservación	2,563,784	0		2,563,784	821,671	821,671	1,742,113
Servicios de Comunicación Social y Publicidad.	0	0		0	0	0	0
Servicios de Traslado y Viáticos	1,019,849	0		1,019,849	132,461	132,461	887,388
Servicios Oficiales	1,840	56,000		57,840	56,000	56,000	1,840
Otros Servicios Generales	286,260	2,426		288,686	126,161	126,161	162,524
Transferencias, Asignaciones, Subsidios y Otras Ayudas	0	6,035,536		6,035,536	1,555,786	1,531,425	4,479,750
Transferencias Internas y Asignaciones al Sector Público				0			0
Transferencias al Resto del Sector Público				0			0
Subsidios y Subvenciones				0			0
Ayudas Sociales	0	6,000,000		6,000,000	1,520,250	1,520,250	4,479,750
Pensiones y Jubilaciones		35,536		35,536	35,536	11,175	0
Transferencias a Fideicomisos, Mandatos y Otros Análogos				0			0
Transferencias a la Seguridad Social				0			0
Donativos				0			0
Transferencias al Exterior				0			0
Bienes Muebles, Inmuebles e Intangibles	0	163,000		163,000	0	0	163,000
Mobiliario y Equipo de Administración	0			0			0
Mobiliario y Equipo Educativo y Recreativo	0	163,000		163,000			163,000
Equipo e Instrumental Médico y de Laboratorio				0			0
Vehículos y Equipo de Transporte				0			0
Equipo de Defensa y Seguridad				0			0
Maquinaria, Otros Equipos y Herramientas				0			0
Activos Biológicos				0			0
Bienes Inmuebles				0			0
Activos Intangibles				0			0
Inversión Pública	0	0		0	0	0	0
Obra Pública en Bienes de Dominio Público				0			0
Obra Pública en Bienes Propios				0			0
Proyectos Productivos y Acciones de Fomento				0			0
Inversiones Financieras y Otras Provisiones	0	0		0	0	0	0
Inversiones Para el Fomento de Actividades Productivas.				0			0
Acciones y Participaciones de Capital				0			0

Ejercicio del Presupuesto por Capítulo del Gasto	Egresos Aprobado Anual (1)	Ampliaciones/ (Reducciones) (2)	Egresos Modificado Anual (3=1+2)	Egresos Devengado Acumulado (4)	Egresos Pagado Acumulado (5)	Subejercicio (6 = 3 - 4)
Compra de Títulos y Valores			0			0
Concesión de Préstamos			0			0
Inversiones en Fideicomisos, Mandatos y Otros Análogos			0			0
Otras Inversiones Financieras			0			0
Provisiones para Contingencias y Otras Erogaciones Especiales			0			0
Participaciones y Aportaciones	0	0	0	0	0	0
Participaciones			0			0
Aportaciones			0			0
Convenios			0			0
Deuda Pública	0	0	0	0	0	0
Amortización de la Deuda Pública			0			0
Intereses de la Deuda Pública			0			0
Comisiones de la Deuda Pública			0			0
Gastos de la Deuda Pública			0			0
Costo por Coberturas			0			0
Apoyos Financieros			0			0
Adeudos de Ejercicios Fiscales Anteriores (Adefas)			0			0
Total del Gasto	90,010,764	24,447,877	114,458,641	28,414,788	28,083,009	86,043,853


 C. P. Alejandra Sau Soto
 Subdirección de Recursos Financieros


 Lic. Irlanda Gpe. Manreal Durazo
 Director de Administración


 Dr. Ellioth Romero Grijalva
 Director General

INSTITUTO SUPERIOR DE SEGURIDAD PUBLICA DEL ESTADO

ETCA-II-05

Estado Analítico del Ejercicio del Presupuesto de Egresos Detallado - LDF

Clasificación por Objeto del Gasto (Capítulo y Concepto)

Del 01 de ENERO al 30 de JUNIO de 2022

(PESOS)


INFORME TRIMESTRAL: SEGUNDO DEL 2022


Concepto (c)	Egresos					Subejercicio (e)
	Aprobado (d)	Ampliaciones/ (Reducciones)	Modificado	Devengado	Pagado	
I. Gasto No Etiquetado (I=A+B+C+D+E+F+G+H+I)	90,010,764.00	5,783,751.14	95,794,515.14	22,750,461.34	22,418,682.28	73,044,053.80
A. Servicios Personales (A=a1+a2+a3+a4+a5+a6+a7)	17,777,609.00	488,472.48	18,266,081.48	6,904,507.38	6,904,507.38	11,361,574.12
a1) Remuneraciones al Personal de Carácter Permanente	9,242,025.64	900.00	9,241,125.64	4,113,474.69	4,113,474.69	5,127,650.95
a2) Remuneraciones al Personal de Carácter Transitorio	-	-	-	-	-	-
a3) Remuneraciones Adicionales y Especiales	1,874,363.88	488,472.48	2,362,836.36	646,095.47	646,095.47	1,716,740.89
a4) Seguridad Social	4,171,574.48	-	4,171,574.48	1,641,980.45	1,641,980.45	2,529,594.03
a5) Otras Prestaciones Sociales y Económicas	113,976.00	900.00	114,876.00	59,688.00	59,688.00	55,188.00
a6) Previsiones	661,669.00	-	661,669.00	-	-	661,669.00
a7) Pago de Estímulos a Servidores Públicos	1,714,000.00	-	1,714,000.00	443,268.75	443,268.75	1,270,731.25
B. Materiales y Suministros (B=b1+b2+b3+b4+b5+b6+b7+b8+b9)	10,934,500.47	4,302,074.00	15,236,574.47	7,624,717.35	7,586,472.54	7,611,857.12
b1) Materiales de Administración, Emisión de Documentos y Artículos Oficiales	3,026,938.09	-	3,026,938.09	195,713.77	193,595.77	2,831,224.32
b2) Alimentos y Utensilios	4,500,743.27	2,500,000.00	7,000,743.27	6,288,369.55	6,288,369.55	712,373.72
b3) Materias Primas y Materiales de Producción y Comercialización	-	-	-	-	-	-
b4) Materiales y Artículos de Construcción y de Reparación	1,232,677.29	25,520.00	1,207,157.29	151,827.81	147,767.81	1,055,329.48
b5) Productos Químicos, Farmacéuticos y de Laboratorio	281,144.60	25,520.00	306,664.60	156,624.69	153,561.82	150,039.91
b6) Combustibles, Lubricantes y Aditivos	760,809.00	-	760,809.00	408,087.13	388,943.19	352,721.87
b7) Vestuario, Blancos, Prendas de Protección y Artículos Deportivos	255,018.75	1,802,074.00	2,057,092.75	321,688.40	311,828.40	1,735,404.35
b8) Materiales y Suministros Para Seguridad	-	-	-	-	-	-
b9) Herramientas, Refacciones y Accesorios Menores	877,169.47	-	877,169.47	102,406.00	102,406.00	774,763.47
C. Servicios Generales (C=c1+c2+c3+c4+c5+c6+c7+c8+c9)	61,298,654.53	794,668.58	62,093,323.11	8,185,700.55	7,916,527.53	53,907,622.56
c1) Servicios Básicos	7,639,243.66	-	7,639,243.66	2,005,914.63	1,991,765.61	5,633,329.03
c2) Servicios de Arrendamiento	1,329,000.00	-	1,329,000.00	35,602.17	35,602.17	1,293,397.83
c3) Servicios Profesionales, Científicos, Técnicos y Otros Servicios	48,190,032.46	735,909.40	48,925,941.86	4,965,249.11	4,710,225.11	43,960,692.75
c4) Servicios Financieros, Bancarios y Comerciales	268,645.60	333.18	268,978.78	42,641.87	42,641.87	226,336.91
c5) Servicios de Instalación, Reparación, Mantenimiento y Conservación	2,563,783.98	-	2,563,783.98	821,670.68	821,670.68	1,742,113.30
c6) Servicios de Comunicación Social y Publicidad	-	-	-	-	-	-
c7) Servicios de Traslado y Viáticos	1,019,849.28	-	1,019,849.28	132,460.96	132,460.96	887,388.32
c8) Servicios Oficiales	1,840.00	56,000.00	57,840.00	56,000.00	56,000.00	1,840.00
c9) Otros Servicios Generales	286,259.55	2,426.00	288,685.55	126,161.13	126,161.13	162,524.42
D. Transferencias, Asignaciones, Subsidios y Otras Ayudas (D=d1+d2+d3+d4+d5+d6+d7+d8+d9)	-	35,536.08	35,536.08	35,536.08	11,174.85	-
d1) Transferencias Internas y Asignaciones al Sector Público	-	-	-	-	-	-
d2) Transferencias al Resto del Sector Público	-	-	-	-	-	-
d3) Subsidios y Subvenciones	-	-	-	-	-	-
d4) Ayudas Sociales	-	-	-	-	-	-
d5) Pensiones y Jubilaciones	-	35,536.08	35,536.08	35,536.08	11,174.85	-
d6) Transferencias a Fideicomisos, Mandatos y Otros Análogos	-	-	-	-	-	-
d7) Transferencias a la Seguridad Social	-	-	-	-	-	-
d8) Donativos	-	-	-	-	-	-
d9) Transferencias al Exterior	-	-	-	-	-	-
E. Bienes Muebles, Inmuebles e Intangibles (E=e1+e2+e3+e4+e5+e6+e7+e8+e9)	-	163,000.00	163,000.00	-	-	163,000.00
e1) Mobiliario y Equipo de Administración	-	-	-	-	-	-
e2) Mobiliario y Equipo Educativo y Recreativo	-	163,000.00	163,000.00	-	-	163,000.00
e3) Equipo e Instrumental Médico y de Laboratorio	-	-	-	-	-	-
e4) Vehículos y Equipo de Transporte	-	-	-	-	-	-
e5) Equipo de Defensa y Seguridad	-	-	-	-	-	-
e6) Maquinaria, Otros Equipos y Herramientas	-	-	-	-	-	-
e7) Activos Biológicos	-	-	-	-	-	-
e8) Bienes Inmuebles	-	-	-	-	-	-
e9) Activos Intangibles	-	-	-	-	-	-
F. Inversión Pública (F=f1+f2+f3)	-	-	-	-	-	-
f1) Obra Pública en Bienes de Dominio Público	-	-	-	-	-	-
f2) Obra Pública en Bienes Propios	-	-	-	-	-	-
f3) Proyectos Productivos y Acciones de Fomento	-	-	-	-	-	-
G. Inversiones Financieras y Otras Provisiones (G=g1+g2+g3+g4+g5+g6+g7)	-	-	-	-	-	-
g1) Inversiones Para el Fomento de Actividades Productivas	-	-	-	-	-	-
g2) Acciones y Participaciones de Capital	-	-	-	-	-	-
g3) Compra de Títulos y Valores	-	-	-	-	-	-
g4) Concesión de Préstamos	-	-	-	-	-	-
g5) Inversiones en Fideicomisos, Mandatos y Otros Análogos	-	-	-	-	-	-
Fideicomiso de Desastres Naturales (Informativo)	-	-	-	-	-	-
g6) Otras Inversiones Financieras	-	-	-	-	-	-
g7) Provisiones para Contingencias y Otras Erogaciones Especiales	-	-	-	-	-	-
H. Participaciones y Aportaciones (H=h1+h2+h3)	-	-	-	-	-	-
h1) Participaciones	-	-	-	-	-	-

Concepto (c)	Aprobado (d)	Ampliaciones/ (Reducciones)	Egresos			Subtotal (e)
			Modificado	Devengado	Pagado	
1. Deuda Pública (1+11+12+13+14+15+16+17)	-	-	-	-	-	-
1.1 Amortización de la Deuda Pública	-	-	-	-	-	-
1.2 Intereses de la Deuda Pública	-	-	-	-	-	-
1.3 Comisiones de la Deuda Pública	-	-	-	-	-	-
1.4 Gastos de la Deuda Pública	-	-	-	-	-	-
1.5 Costo por Coberturas	-	-	-	-	-	-
1.6 Apoyos Financieros	-	-	-	-	-	-
1.7 Aduanos de Ejercicios Fiscales Anteriores (ADEFAS)	-	-	-	-	-	-
II. Gasto Etiquetado (II=A+B+C+D+E+F+G+H+I)	18,664,125.60	18,664,125.60	5,664,326.36	5,664,326.36	12,999,799.24	12,999,799.24
A. Servicios Personales (A=a1+a2+a3+a4+a5+a6+a7)	-	-	-	-	-	-
a1 Remuneraciones al Personal de Carácter Permanente	-	-	-	-	-	-
a2 Remuneraciones al Personal de Carácter Transitorio	-	-	-	-	-	-
a3 Remuneraciones Adicionales y Especiales	-	-	-	-	-	-
a4 Seguridad Social	-	-	-	-	-	-
a5 Otras Prestaciones Sociales y Económicas	-	-	-	-	-	-
a6 Provisiones	-	-	-	-	-	-
a7 Pago de Estímulos a Servidores Públicos	-	-	-	-	-	-
B. Materiales y Suministros (B=b1+b2+b3+b4+b5+b6+b7+b8+b9)	271,625.60	271,625.60	-	-	271,625.60	271,625.60
b1 Materiales de Administración, Emisión de Documentos y Artículos Oficiales	-	-	-	-	-	-
b2 Alimentos y Utensilios	-	-	-	-	-	-
b3 Materias Primas y Materiales de Producción y Comercialización	-	-	-	-	-	-
b4 Materiales y Artículos de Construcción y de Reparación	-	-	-	-	-	-
b5 Productos Químicos, Farmacéuticos y de Laboratorio	-	-	-	-	-	-
b6 Combustibles, Lubricantes y Aditivos	-	-	-	-	-	-
b7 Vestuario, Blancos, Prendas de Protección y Artículos Deportivos	-	-	-	-	-	-
b8 Materiales y Suministros Para Seguridad	-	-	-	-	-	-
b9 Herramientas, Relaciones y Accesorios Menores	-	-	-	-	-	-
C. Servicios Generales (C=c1+c2+c3+c4+c5+c6+c7+c8+c9)	12,392,500.00	12,392,500.00	4,144,076.36	4,144,076.36	8,248,423.64	8,248,423.64
c1 Servicios Básicos	-	-	-	-	-	-
c2 Servicios de Arrendamiento	-	-	-	-	-	-
c3 Servicios Profesionales, Científicos, Técnicos y Otros Servicios	-	-	-	-	-	-
c4 Servicios Financieros, Bancarios y Comerciales	-	-	-	-	-	-
c5 Servicios de Instalación, Reparación, Mantenimiento y Conservación	-	-	-	-	-	-
D. Transferencias, Asignaciones, Subsidios y Otras Ayudas (D=d1+d2+d3+d4+d5+d6+d7+d8+d9)	6,000,000.00	6,000,000.00	1,520,250.00	1,520,250.00	4,479,750.00	4,479,750.00
d1 Transferencias Internas y Asignaciones al Sector Público	-	-	-	-	-	-
d2 Transferencias al Resto del Sector Público	-	-	-	-	-	-
d3 Subsidios y Subvenciones	-	-	-	-	-	-
d4 Ayudas Sociales	-	-	-	-	-	-
d5 Pensiones y Jubilaciones	-	-	-	-	-	-
d6 Transferencias a Fiducicomisos, Mandatos y Otros Análogos	-	-	-	-	-	-
d7 Transferencias a la Seguridad Social	-	-	-	-	-	-
d8 Donativos	-	-	-	-	-	-
d9 Transferencias al Exterior	-	-	-	-	-	-
E. Bienes Muebles, Inmuebles e Intangibles (E=e1+e2+e3+e4+e5+e6+e7+e8+e9)	-	-	-	-	-	-
e1 Mobiliario y Equipo de Administración	-	-	-	-	-	-
e2 Mobiliario y Equipo Educativo y Recreativo	-	-	-	-	-	-
e3 Equipo e Instrumental Médico y de Laboratorio	-	-	-	-	-	-
e4 Vehículos y Equipo de Transporte	-	-	-	-	-	-
e5 Equipo de Defensa y Seguridad	-	-	-	-	-	-
e6 Maquinaria, Otros Equipos y Herramientas	-	-	-	-	-	-
e7 Activos Biológicos	-	-	-	-	-	-
e8 Bienes Inmuebles	-	-	-	-	-	-
e9 Activos Intangibles	-	-	-	-	-	-
F. Inversión Pública (F=f1+f2+f3)	-	-	-	-	-	-
f1 Otra Pública en Bienes de Dominio Público	-	-	-	-	-	-
f2 Otra Pública en Bienes Propios	-	-	-	-	-	-
f3 Proyectos Productivos y Acciones de Fomento	-	-	-	-	-	-
G. Inversiones Financieras y Otras Provisiones (G=g1+g2+g3+g4+g5+g6+g7)	-	-	-	-	-	-
g1 Inversiones Para el Fomento de Actividades Productivas	-	-	-	-	-	-
g2 Acciones y Participaciones de Capital	-	-	-	-	-	-
g3 Compra de Títulos y Valores	-	-	-	-	-	-
g4 Concesión de Préstamos	-	-	-	-	-	-
g5 Inversiones en Fiducicomisos, Mandatos y Otros Análogos	-	-	-	-	-	-
Fiducicomiso de Desastres Naturales (Informativo)	-	-	-	-	-	-

Concepto (c)	Egresos					Subejercicio (e)
	Aprobado (d)	Ampliaciones/ (Reducciones)	Modificado	Devengado	Pagado	
g6) Otras Inversiones Financieras			-			-
g7) Provisiones para Contingencias y Otras Erogaciones Especiales			-			-
H. Participaciones y Aportaciones (H=h1+h2+h3)			-			-
h1) Participaciones			-			-
h2) Aportaciones			-			-
h3) Convenios			-			-
I. Deuda Pública (I=i1+i2+i3+i4+i5+i6+i7)			-			-
i1) Amortización de la Deuda Pública			-			-
i2) Intereses de la Deuda Pública			-			-
i3) Comisiones de la Deuda Pública			-			-
i4) Gastos de la Deuda Pública			-			-
i5) Costo por Coberturas			-			-
i6) Apoyos Financieros			-			-
i7) Adeudos de Ejercicios Fiscales Anteriores (ADEFAS)			-			-
III. Total de Egresos (III = I + II)	90,010,784.00	24,447,876.74	114,458,640.74	28,414,787.70	28,083,008.64	86,043,853.04


 C. P. Alejandra Bau Soto
 Subdirección de Recursos Financieros


 Lic. Irlanda Gpe. Monreal Durazo
 Director de Administración



 Dr. Elliott Romero Grijalva
 Director General


INSTITUTO SUPERIOR DE SEGURIDAD PUBLICA DEL ESTADO
Estado Analítico del Ejercicio Presupuesto de Egresos
Clasificación Económica (por Tipo de Gasto)
Del 01 de ENERO al 30 de JUNIO de 2022


ETCA-II-06

INFORME TRIMESTRAL: SEGUNDO DEL 2022

Concepto	Egresos Aprobado Anual (1)	Ampliaciones/ (Reducciones) (2)	Egresos Modificado Anual (3=1+2)	Egresos Devengado Acumulado (4)	Egresos Pagado Acumulado (5)	Subejercicio (6 = 3 - 4)
Gasto Corriente	90,010,764	24,249,341	114,260,105	28,379,252	28,071,834	85,880,853
Gasto de Capital		163,000	163,000	0	0	163,000
Amortización del la Deuda y Disminución de Pasivos			0			0
Pensiones y Jubilaciones		35,536	35,536	35,536	11,175	0
Participaciones			0			0
Total del Gasto	90,010,764	24,447,877	114,458,641	28,414,788	28,083,009	86,043,853


 C. P. Alejandra Sau Soto
 Subdirección de Recursos Financieros


 Lic. Irlanda Gpe. Monreal Durazo
 Director de Administración


 Dr. Elloth Romero Grijalva
 Director General

INSTITUTO SUPERIOR DE SEGURIDAD PUBLICA DEL ESTADO
Estado Analítico del Ejercicio Presupuesto de Egresos
Clasificación Administrativa (Por Unidad Administrativa)
 Del 01 de ENERO al 30 de JUNIO de 2022


ETCA-II-07

INFORME TRIMESTRAL: SEGUNDO DEL 2022

Clasificación Administrativa (Por Unidad Administrativa)	Egresos Aprobado Anual (1)	Ampliaciones/ (Reducciones) (2)	Egresos Modificado Anual (3=1+2)	Egresos Devengado Acumulado (4)	Egresos Pagado Acumulado (5)	Subejercicio (6 = 3 - 4)
DIRECCION GENERAL	3,437,205	150,203	3,587,408	1,419,467	1,419,467	2,167,941
DIRECCION DE INVESTIGACION Y DESARROLLO ACADEMICO	51,252,709	21,599,622	72,852,331	10,866,302	10,607,680	61,986,029
DIRECCION DE ADMINISTRACION	32,413,119	2,698,052	35,111,171	15,204,185	15,131,028	19,906,986
COMANDANCIA DE INSTRUCCIÓN Y DISCIPLINA	1,833,025	0	1,833,025	631,582	631,582	1,201,443
DIRECCION JURIDICA	1,074,707	0	1,074,707	293,252	293,252	781,455
					0	
Total del Gasto	90,010,764	24,447,877	114,458,641	28,414,788	28,083,099	86,043,853


 C. P. Alejandra Sau Soto
 Subdirección de Recursos Financieros


 Lic. Irlanda Gpe. Monreal Durazo
 Director de Administración


 Dr. Elío Romero Grijalva
 Director General

INSTITUTO SUPERIOR DE SEGURIDAD PUBLICA DEL ESTADO

ETCA-II-08

Estado Analítico del Ejercicio del Presupuesto de Egresos Detallado - LDF

Clasificación Administrativa

Del 01 de ENERO al 30 de JUNIO de 2022

(PESOS)

INFORME TRIMESTRAL: SEGUNDO DEL 2022

Concepto (c)	Egresos					Subejercicio (e)
	Aprobado (d)	Ampliaciones/ (Reducciones)	Modificado	Devengado	Pagado	
I. Gasto No Etiquetado						
(I=A+B+C+D+E+F+G+H)	90,010,764.00	5,783,751.14	95,794,515.14	22,750,461.34	22,418,682.28	73,044,053.80
DIRECCION GENERAL	3,437,204.79	150,202.82	3,587,407.61	1,419,466.96	1,419,466.96	2,167,940.65
DIRECCION DE INVESTIGACION Y DESARROLLO ACADEMICO	51,252,708.68	2,935,496.39	54,188,205.07	5,201,975.34	4,943,354.11	48,986,229.73
DIRECCION DE ADMINISTRACION	32,413,119.34	2,698,051.93	35,111,171.27	15,204,185.36	15,131,027.53	19,906,985.91
COMANDANCIA DE INSTRUCCIÓN Y DISCIPLINA	1,833,024.66	-	1,833,024.66	631,582.01	631,582.01	1,201,442.65
DIRECCION JURIDICA	1,074,706.53	-	1,074,706.53	293,251.67	293,251.67	781,454.86
II. Gasto Etiquetado						
(II=A+B+C+D+E+F+G+H)	-	18,664,125.60	18,664,125.60	5,664,326.36	5,664,326.36	12,999,799.24
DIRECCION DE INVESTIGACION Y DESARROLLO ACADEMICO	-	18,664,125.60	18,664,125.60	5,664,326.36	5,664,326.36	12,999,799.24
B. Dependencia o Unidad Administrativa 2	-	-	-	-	-	-
C. Dependencia o Unidad Administrativa 3	-	-	-	-	-	-
D. Dependencia o Unidad Administrativa 4	-	-	-	-	-	-
E. Dependencia o Unidad Administrativa 5	-	-	-	-	-	-
F. Dependencia o Unidad Administrativa 6	-	-	-	-	-	-
G. Dependencia o Unidad Administrativa 7	-	-	-	-	-	-
H. Dependencia o Unidad Administrativa xx	-	-	-	-	-	-
III. Total de Egresos (III = I + II)	90,010,764.00	24,447,876.74	114,458,640.74	28,414,787.70	28,083,008.64	86,043,853.04

C. P. Alejandra Sau Soto

Subdirección de Recursos Financieros

Lic. Irlanda Gpe. Monreal Durazo

Director de Administración

Dr. Ellioth Romero Grijalva

Director General

INSTITUTO SUPERIOR DE SEGURIDAD PUBLICA DEL ESTADO

ETCA-II-09


Estado Analítico del Ejercicio Presupuesto de Egresos

Clasificación Administrativa (Por Poderes)


Del 01 de ENERO al 30 de JUNIO de 2022

INFORME TRIMESTRAL: SEGUNDO DEL 2022


Clasificación Administrativa (Por Poderes)	Egresos Aprobado Anual (1)	Ampliaciones/ (Reducciones) (2)	Egresos Modificado Anual (3=1+2)	Egresos Devengado Acumulado (4)	Egresos Pagado Acumulado (5)	Subejercicio (6 = 3 - 4)
Poder Ejecutivo	90,010,764	24,447,877	114,458,641	28,414,788	28,083,009	86,043,853
Poder Legislativo			0			0
Poder Judicial			0			0
Órganos Autónomos			0			0
Total del Gasto	90,010,764	24,447,877	114,458,641	28,414,788	28,083,009	86,043,853



C. P. Alejandra Sau Soto
Subdirección de Recursos Financieros



Lic. Irlanda Gpe. Monreal Durazo
Director de Administración



Dr. Elío Romero Grijalva
Director General


INSTITUTO SUPERIOR DE SEGURIDAD PUBLICA DEL ESTADO
Estado Analítico del Ejercicio Presupuesto de Egresos
Clasificación Administrativa (Por Tipo de Organismos o Entidad Paraestatal)
Del 01 de ENERO al 30 de JUNIO de 2022


ETCA-II-10

INFORME TRIMESTRAL: SEGUNDO DEL 2022

Concepto	Egresos Aprobado Anual (1)	Ampliaciones/ (Reducciones) (2)	Egresos Modificado Anual (3=1+2)	Egresos Devengado Acumulado (4)	Egresos Pagado Acumulado (5)	Subejercicio (6 = 3 - 4)
Entidades Paraestatales y Fideicomisos No Empresariales y No Financieros	90,010,764	24,447,877	114,458,641	28,414,788	28,083,009	86,043,853
Instituciones Públicas de la Seguridad Social			0			0
Entidades Paraestatales Empresariales No Financieras con Participación Estatal Mayoritaria			0			0
Fideicomisos Empresariales No Financieros con Participación Estatal Mayoritaria			0			0
Entidades Paraestatales Empresariales Financieras Monetarias con Participación Estatal Mayoritaria			0			0
Entidades Paraestatales Empresariales Financieras No Monetarias con Participación Estatal Mayoritaria			0			0
Fideicomisos Financieros Públicos con Participación Estatal Mayoritaria			0			0
Total del Gasto	90,010,764	24,447,877	114,458,641	28,414,788	28,083,009	86,043,853


 C. P. Alejandra Sau Soto
 Subdirección de Recursos Financieros


 Lic. Irlanda Gpe. Monreal Durazo
 Director de Administración


 Dr. Ellyoth Romero Grijalva
 Director General

INSTITUTO SUPERIOR DE SEGURIDAD PUBLICA DEL ESTADO

ETCA-II-11

Estado Analítico del Ejercicio Presupuesto de Egresos

Clasificación Funcional (Finalidad y Función)

Del 01 de ENERO al 30 de JUNIO de 2022

INFORME TRIMESTRAL: SEGUNDO DEL 2022

Concepto	Egresos Aprobado Anual (1)	Ampliaciones/ (Reducciones) (2)	Egresos Modificado Anual (3=1+2)	Egresos Devengado Acumulado (4)	Egresos Pagado Acumulado (5)	Subejercicio (6 = 3 - 4)
Gobierno	90,010,764	24,447,877	114,458,641	28,414,788	28,083,009	86,043,853
Legislación			0			0
Justicia			0			0
Coordinación de la Política de Gobierno			0			0
Relaciones Exteriores			0			0
Asuntos Financieros y Hacendarios			0			0
Seguridad Nacional			0			0
Asuntos de Orden Público y Seguridad Interior	90,010,764	24,447,877	114,458,641	28,414,788	28,083,009	86,043,853
Otros Servicios Generales			0			0
Desarrollo Social	0	0	0	0	0	0
Protección Ambiental			0			0
Viviendas y Servicios a la Comunidad			0			0
Salud			0			0
Recreación, Cultura y Otras Manifestaciones Sociales			0			0
Educación			0			0
Protección Social			0			0
Otros Asuntos Sociales			0			0
Desarrollo Económico	0	0	0	0	0	0
Asuntos Económicos, Comerciales y Laborales en General			0			0
Agropecuaria, Silvicultura, Pesca y Caza			0			0
Combustibles y Energía			0			0
Minería, Manufacturas y Construcción			0			0
Transporte			0			0
Comunicaciones			0			0
Turismo			0			0
Ciencia, Tencología e Innovación			0			0
Otras Industrias y Otros Asuntos Económicos			0			0
Otras No Clasificadas en funciones anteriores	0	0	0	0	0	0
Transacciones de la Deuda Pública / Costo financiero de la Deuda	0	0	0	0	0	0
Transferencias, Participaciones y Aportaciones entre Diferentes Niveles y Órdenes de gobierno			0			0
Saneamiento del Sistema Financiero			0			0
Adeudos de ejercicios Fiscales Anteriores			0			0
Total del Gasto	90,010,764	24,447,877	114,458,641	28,414,788	28,083,009	86,043,853

C. P. Alejandra Sau Soto
Subdirección de Recursos Financieros

Lic. Irlanda Gpe. Monreal Durazo
Director de Administración


Dr. Elliioth Romero Grijalva
Director General

Concepto (c)	Egresos					Subejercicio (e)
	Aprobado (d)	Ampliaciones/ (Reducciones)	Modificado	Devengado	Pagado	
c5) Transporte			-			-
c6) Comunicaciones			-			-
c7) Turismo			-			-
c8) Ciencia, Tecnología e Innovación			-			-
c9) Otras Industrias y Otros Asuntos Económicos			-			-
D. Otras No Clasificadas en Funciones Anteriores (D=d1+d2+d3+d4)	-	-	-	-	-	-
d1) Transacciones de la Deuda Publica / Costo Financiero de la Deuda			-			-
d2) Transferencias, Participaciones y Aportaciones Entre Diferentes Niveles y Ordenes de Gobierno			-			-
d3) Saneamiento del Sistema Financiero			-			-
d4) Adeudos de Ejercicios Fiscales Anteriores			-			-
II. Gasto Etiquetado (II=A+B+C+D)	-	18,664,125.60	18,664,125.60	5,664,326.36	5,664,326.36	12,999,799.24
A. Gobierno (A=a1+a2+a3+a4+a5+a6+a7+a8)	-	18,664,125.60	18,664,125.60	5,664,326.36	5,664,326.36	12,999,799.24
a1) Legislación			-			-
a2) Justicia			-			-
a3) Coordinación de la Política de Gobierno			-			-
a4) Relaciones Exteriores			-			-
a5) Asuntos Financieros y Hacendarios			-			-
a6) Seguridad Nacional			-			-
a7) Asuntos de Orden Público y de Seguridad Interior		18,664,125.60	18,664,125.60	5,664,326.36	5,664,326.36	12,999,799.24
a8) Otros Servicios Generales			-			-
B. Desarrollo Social (B=b1+b2+b3+b4+b5+b6+b7)	-	-	-	-	-	-
b1) Protección Ambiental			-			-
b2) Vivienda y Servicios a la Comunidad			-			-
b3) Salud			-			-
b4) Recreación, Cultura y Otras Manifestaciones Sociales			-			-
b5) Educación			-			-
b6) Protección Social			-			-
b7) Otros Asuntos Sociales			-			-
C. Desarrollo Económico (C=c1+c2+c3+c4+c5+c6+c7+c8+c9)	-	-	-	-	-	-
c1) Asuntos Económicos, Comerciales y Laborales en General			-			-
c2) Agropecuaria, Silvicultura, Pesca y Caza			-			-


Concepto (c)	Egresos					Subejercicio (e)
	Aprobado (d)	Ampliaciones/ (Reducciones)	Modificado	Devengado	Pagado	
c3) Combustibles y Energía			-			-
c4) Minería, Manufacturas y Construcción			-			-
c5) Transporte			-			-
c6) Comunicaciones			-			-
c7) Turismo			-			-
c8) Ciencia, Tecnología e Innovación			-			-
c9) Otras Industrias y Otros Asuntos Económicos			-			-
D. Otras No Clasificadas en Funciones Anteriores (D=d1+d2+d3+d4)	-	-	-	-	-	-
d1) Transacciones de la Deuda Pública / Costo Financiero de la Deuda	-		-			-
d2) Transferencias, Participaciones y Aportaciones Entre Diferentes Niveles y Ordenes de Gobierno	-		-			-
d3) Saneamiento del Sistema Financiero	-		-			-
d4) Adeudos de Ejercicios Fiscales Anteriores	-		-			-
III. Total de Egresos (III = I + II)	90,010,764.00	24,447,876.74	114,458,640.74	28,414,787.70	28,083,008.64	86,043,853.04



C. P. Alejandra Sau Soto
Subdirección de Recursos Financieros



Lic. Irlanda Gpe. Monreal Durazo
Director de Administración



Dr. Elliot Romero Grijalva
Director General

INSTITUTO SUPERIOR DE SEGURIDAD PUBLICA DEL ESTADO

ETCA-II-13

Estado Analítico del Ejercicio Presupuesto de Egresos

Por Partida del Gasto

Del 01 de ENERO al 30 de JUNIO de 2022


INFORME TRIMESTRAL: SEGUNDO TRIMESTRE


Ejercicio del Presupuesto por Partida / Descripción		Egresos Aprobado Anual (1)	Ampliaciones/ (Reducciones) (2)	Egresos Modificado Anual (3=1+2)	Egresos Devengado Acumulado (4)	Egresos Pagado Acumulado (5)	Subejercicio (6 = 3 - 4)	% Avance Anual (7= 4/3)
1000	Servicios personales	17,777,609.00	488,472.48	18,266,081.48	6,904,507.36	6,904,507.36	11,361,574.12	38%
1100	Remuneraciones al personal de carácter permanente	9,242,025.64	-900.00	9,241,125.64	4,113,474.69	4,113,474.69	5,127,650.95	45%
113	Sueldo base al personal permanente	9,242,025.64	-900.00	9,241,125.64	4,113,474.69	4,113,474.69	5,127,650.95	45%
11301	Sueldos	8,644,393.52	0.00	8,644,393.52	3,900,157.89	3,900,157.89	4,744,235.63	45%
11306	Riesgo laboral	597,632.12	-900.00	596,732.12	213,316.80	213,316.80	383,415.32	36%
1300	Remuneraciones adicionales y especiales	1,874,363.88	488,472.48	2,362,836.36	646,095.47	646,095.47	1,716,740.89	27%
131	Primas por años de servicios efectivos prestados	393,013.67	47,846.58	440,860.25	140,794.79	140,794.79	300,065.46	32%
13101	Primas y acreditaciones por años de servicio efectivos	393,013.67	47,846.58	440,860.25	140,794.79	140,794.79	300,065.46	32%
132	Primas de vacaciones, dominical y gratificación de fin	1,481,350.21	440,625.90	1,921,976.11	505,300.68	505,300.68	1,416,675.43	26%
13201	Prima vacacional	451,367.40	127,889.54	579,256.94	133,829.56	133,829.56	445,427.38	23%
13202	Gratificación por fin de año	814,615.85	312,736.36	1,127,352.21	371,471.12	371,471.12	755,881.09	33%
13203	Compensación por Ajuste de Calendario	107,683.48	0.00	107,683.48	0.00	0.00	107,683.48	0%
13204	Compensación por Bono Navideño	107,683.48	0.00	107,683.48	0.00	0.00	107,683.48	0%
1400	Seguridad Social	4,171,574.48	0.00	4,171,574.48	1,641,980.45	1,641,980.45	2,529,594.03	39%
141	Aportaciones de seguridad social	1,953,854.75	0.00	1,953,854.75	702,280.02	702,280.02	1,251,574.73	36%
14102	Cuotas por seguro de vida al ISSSTESON	528.16	0.00	528.16	207.48	207.48	320.68	39%
14103	Cuotas por seguro de retiro al ISSSTESON	2,707.91	0.00	2,707.91	1,531.06	1,531.06	1,176.85	57%
14104	Asignación para préstamos a corto plazo	63,887.04	0.00	63,887.04	22,373.76	22,373.76	41,513.28	35%
14106	Otras prestaciones de seguridad social	442,132.00	0.00	442,132.00	159,436.42	159,436.42	282,695.58	36%
14107	Cuotas para infraestructura, equipamiento y mantenimiento hospitalario	121,370.16	0.00	121,370.16	44,747.41	44,747.41	76,622.75	37%
14108	Aportaciones Enfermedades Preexistentes	339,340.00	0.00	339,340.00	71,255.00	71,255.00	268,085.00	21%
14109	Cuotas por servicio médico del ISSSTESON	920,002.44	0.00	920,002.44	380,355.13	380,355.13	539,647.31	41%
14110	Asignación para préstamos prendarios	63,887.04	0.00	63,887.04	22,373.76	22,373.76	41,513.28	35%
142	Aportaciones a fondos de vivienda	431,208.90	0.00	431,208.90	178,990.33	178,990.33	252,218.57	42%
14201	Cuotas al FOVISSSTESON	431,208.90	0.00	431,208.90	178,990.33	178,990.33	252,218.57	42%
143	Aportaciones al sistema para el retiro	1,786,510.83	0.00	1,786,510.83	760,710.10	760,710.10	1,025,800.73	43%
14303	Pagas de defunción, pensiones y jubilaciones	1,786,510.83	0.00	1,786,510.83	760,710.10	760,710.10	1,025,800.73	43%
144	Aportaciones para el Seguro de Vida del Personal Civil	0.00	0.00	0.00	0.00	0.00	0.00	#DIV/0!
14401	Aportaciones para el Seguro de Vida del Personal Civil	0.00	0.00	0.00	0.00	0.00	0.00	#DIV/0!
1500	Otras prestaciones sociales y económicas	113,976.00	900.00	114,876.00	59,688.00	59,688.00	55,188.00	52%
154	Otras prestaciones	113,976.00	900.00	114,876.00	59,688.00	59,688.00	55,188.00	52%
15409	Bono para Despensa	47,160.00	0.00	47,160.00	23,580.00	23,580.00	23,580.00	50%
15417	Apoyo para desarrollo y capacitación	25,056.00	0.00	25,056.00	13,158.00	13,158.00	11,898.00	53%
15419	Ayuda para Servicio de Transporte	27,828.00	0.00	27,828.00	14,544.00	14,544.00	13,284.00	52%
15425	Apoyo para compra de material de construcción	13,932.00	0.00	13,932.00	7,506.00	7,506.00	6,426.00	54%
15427	Bono de Productividad	0.00	900.00	900.00	900.00	900.00	0.00	100%
1600	Previsiones	661,669.00	0.00	661,669.00	0.00	0.00	661,669.00	0%
161	Previsiones de Caracter Laboral, Economica y de Seguridad Social	661,669.00	0.00	661,669.00	0.00	0.00	661,669.00	0%
16101	Previsión para incremento de sueldo	661,669.00	0.00	661,669.00	0.00	0.00	661,669.00	0%
1700	Pago de estímulos a servidores públicos	1,714,000.00	0.00	1,714,000.00	443,268.75	443,268.75	1,270,731.25	26%
171	Estímulos	1,714,000.00	0.00	1,714,000.00	443,268.75	443,268.75	1,270,731.25	26%
17102	Estímulos al personal	1,714,000.00	0.00	1,714,000.00	443,268.75	443,268.75	1,270,731.25	26%
2000	Materiales y suministros	10,934,500.47	4,573,699.60	15,508,200.07	7,624,717.35	7,586,472.54	7,883,482.72	49%
2100	Materiales de administración	3,026,938.09	0.00	3,026,938.09	195,713.77	193,595.77	2,831,224.32	6%
211	Materiales, útiles y equipos menores de oficina	796,377.90	0.00	796,377.90	46,975.64	46,975.64	749,402.26	6%
21101	Materiales, útiles y equipos menores de oficina	796,377.90	0.00	796,377.90	46,975.64	46,975.64	749,402.26	6%
212	Materiales y útiles de impresión y reproducción	187,485.86	0.00	187,485.86	0.00	0.00	187,485.86	0%
21201	Materiales y útiles de impresión y reproducción	187,485.86	0.00	187,485.86	0.00	0.00	187,485.86	0%
214	Materiales, útiles y Equipos menores de tecnologías de la Información y Comunicación	862,701.86	0.00	862,701.86	16,493.99	14,375.99	846,207.87	2%
21401	Materiales, útiles para el procesamiento de equipos y bienes informáticos	862,701.86	0.00	862,701.86	16,493.99	14,375.99	846,207.87	2%
215	Material impreso e información digital	246,000.00	0.00	246,000.00	610.15	610.15	245,389.85	0%
21501	Material para información	246,000.00	0.00	246,000.00	610.15	610.15	245,389.85	0%
216	Material de limpieza	875,000.00	0.00	875,000.00	131,633.99	131,633.99	743,366.01	15%
21601	Material de limpieza	875,000.00	0.00	875,000.00	131,633.99	131,633.99	743,366.01	15%
217	Materiales y útiles de enseñanza	22,872.47	0.00	22,872.47	0.00	0.00	22,872.47	0%
21701	Materiales educativos	22,872.47	0.00	22,872.47	0.00	0.00	22,872.47	0%
218	Materiales para el registro e identificación de bienes y personas	36,500.00	0.00	36,500.00	0.00	0.00	36,500.00	0%


Ejercicio del Presupuesto por Partida / Descripción		Egresos Aprobado Anual (1)	Ampliaciones/ (Reducciones) (2)	Egresos Modificado Anual (3=1+2)	Egresos Devengado Acumulado (4)	Egresos Pagado Acumulado (5)	Subejercicio (6 = 3 - 4)	% Avance Anual (7= 4/3)
21801	Placas, Engomados, Calcomanias y Hologramas	36,500.00	0.00	36,500.00	0.00	0.00	36,500.00	0%
2200	Alimentos y utensilios	4,500,743.27	2,500,000.00	7,000,743.27	6,288,369.55	6,288,369.55	712,373.72	90%
221	Productos alimenticios para personas	4,460,841.93	2,500,000.00	6,960,841.93	6,281,381.33	6,281,381.33	679,460.60	90%
22101	Productos alimenticios para el personal en las instalaciones	4,219,516.46	2,500,000.00	6,719,516.46	6,174,551.23	6,174,551.23	544,965.23	90%
22106	Adquisición de agua potable	241,325.47	0.00	241,325.47	106,830.10	106,830.10	134,495.37	44%
223	Utensilios para el servicio de alimentación	39,901.34	0.00	39,901.34	6,988.22	6,988.22	32,913.12	18%
22301	Utensilios para el servicio de alimentación	39,901.34	0.00	39,901.34	6,988.22	6,988.22	32,913.12	18%
2400	Materiales y artículos de construcción y de reparación	1,232,677.29	-25,520.00	1,207,157.29	151,827.81	147,767.81	1,055,329.48	13%
241	Productos Minerales no Metálicos	0.00	0.00	0.00	0.00	0.00	0.00	#DIV/0!
24101	Productos Minerales no Metálicos	0.00	0.00	0.00	0.00	0.00	0.00	#DIV/0!
242	Cemento y Productos de Concreto	300,000.00	-25,520.00	274,480.00	6,899.99	6,899.99	267,580.01	3%
24201	Cemento y Productos de Concreto	300,000.00	-25,520.00	274,480.00	6,899.99	6,899.99	267,580.01	3%
243	Cal y Yeso	0.00	0.00	0.00	0.00	0.00	0.00	#DIV/0!
24301	Cal y Yeso	0.00	0.00	0.00	0.00	0.00	0.00	#DIV/0!
245	Vidrio y Productos de Vidrio	24,000.00	0.00	24,000.00	0.00	0.00	24,000.00	0%
24501	Vidrio y Productos de Vidrio	24,000.00	0.00	24,000.00	0.00	0.00	24,000.00	0%
246	Material eléctrico y electrónico	336,834.20	0.00	336,834.20	67,766.40	67,766.40	269,067.80	20%
24601	Material eléctrico y electrónico	336,834.20	0.00	336,834.20	67,766.40	67,766.40	269,067.80	20%
247	Artículos Metálicos para la Construcción	0.00	0.00	0.00	0.00	0.00	0.00	#DIV/0!
24701	Artículos Metálicos para la Construcción	0.00	0.00	0.00	0.00	0.00	0.00	#DIV/0!
248	Materiales complementarios	257,083.09	0.00	257,083.09	51,167.79	51,167.79	205,915.30	20%
24801	Materiales complementarios	257,083.09	0.00	257,083.09	51,167.79	51,167.79	205,915.30	20%
249	Materiales complementarios	314,760.00	0.00	314,760.00	25,993.63	21,933.63	288,766.37	8%
24901	Otros Materiales y Artículos de Construcción	314,760.00	0.00	314,760.00	25,993.63	21,933.63	288,766.37	8%
2500	Productos químicos, farmacéuticos y de laboratorio	281,144.60	25,520.00	306,664.60	156,624.69	153,561.82	150,039.91	51%
253	Medicinas y productos farmacéuticos	275,000.00	0.00	275,000.00	130,084.26	127,021.39	144,915.74	47%
25301	Medicinas y productos farmacéuticos	275,000.00	0.00	275,000.00	130,084.26	127,021.39	144,915.74	47%
254	Materiales, Accesorios y Suministros Médicos	6,144.60	0.00	6,144.60	1,020.43	1,020.43	5,124.17	17%
25401	Materiales, Accesorios y Suministros Médicos	6,144.60	0.00	6,144.60	1,020.43	1,020.43	5,124.17	17%
255	Materiales, Accesorios y Suministros de Laboratorio	0.00	25,520.00	25,520.00	25,520.00	25,520.00	0.00	100%
25501	Materiales, Accesorios y Suministros de Laboratorio	0.00	25,520.00	25,520.00	25,520.00	25,520.00	0.00	100%
2600	Combustibles, lubricantes y aditivos	760,809.00	0.00	760,809.00	408,087.13	388,943.19	352,721.87	54%
261	Combustibles, lubricantes y aditivos	760,809.00	0.00	760,809.00	408,087.13	388,943.19	352,721.87	54%
26101	Combustibles	729,309.00	0.00	729,309.00	406,940.16	387,796.22	322,368.84	56%
26102	Lubricantes y Aditivos	31,500.00	0.00	31,500.00	1,146.97	1,146.97	30,353.03	4%
2700	Vestuarios, blancos, prendas de producción y artículos deportivos	255,018.75	2,073,699.60	2,328,718.35	321,688.40	311,828.40	2,007,029.95	14%
271	Vestuario y uniformes	0.00	2,011,899.60	2,011,899.60	127,588.40	117,728.40	1,884,311.20	9%
27101	Vestuario y uniformes	0.00	2,011,899.60	2,011,899.60	127,588.40	117,728.40	1,884,311.20	9%
273	Artículos Deportivos	3,018.75	61,800.00	64,818.75	1,800.00	1,800.00	63,018.75	3%
27301	Artículos Deportivos	3,018.75	61,800.00	64,818.75	1,800.00	1,800.00	63,018.75	3%
275	Blancos y Otros productos textiles, excepto prendas de vestir	252,000.00	0.00	252,000.00	192,300.00	192,300.00	59,700.00	76%
27501	Blancos y Otros productos textiles, excepto prendas de vestir	252,000.00	0.00	252,000.00	192,300.00	192,300.00	59,700.00	76%
2800	Materiales y Suministro para Seguridad	0.00	0.00	0.00	0.00	0.00	0.00	0%
283	Prendas de protección para la Seguridad Pública	0.00	0.00	0.00	0.00	0.00	0.00	0%
28301	Prendas de protección para la Seguridad Pública	0.00	0.00	0.00	0.00	0.00	0.00	0%
2900	Herramientas, refacciones y accesorios menores	877,169.47	0.00	877,169.47	102,406.00	102,406.00	774,763.47	12%
291	Herramientas Menores	64,800.00	0.00	64,800.00	8,057.17	8,057.17	56,742.83	12%
29101	Herramientas Menores	64,800.00	0.00	64,800.00	8,057.17	8,057.17	56,742.83	12%
292	Refacciones y Accesorios Menores de Edificios	144,000.00	0.00	144,000.00	14,179.73	14,179.73	129,820.27	10%
29201	Refacciones y Accesorios Menores de Edificios	144,000.00	0.00	144,000.00	14,179.73	14,179.73	129,820.27	10%
293	Refacciones y Accesorios Menores de Mobiliario y Equipo	62,842.99	0.00	62,842.99	7,637.10	7,637.10	55,205.89	12%
29301	Refacciones y Accesorios Menores de Mobiliario y Equipo	62,842.99	0.00	62,842.99	7,637.10	7,637.10	55,205.89	12%
294	Refacciones y accesorios menores de equipo de cómputo	211,476.48	0.00	211,476.48	14,110.40	14,110.40	197,366.08	7%
29401	Refacciones y accesorios menores de equipo de cómputo	211,476.48	0.00	211,476.48	14,110.40	14,110.40	197,366.08	7%
296	Refacciones y accesorios menores de equipo de transporte	394,050.00	0.00	394,050.00	58,421.60	58,421.60	335,628.40	15%
29601	Refacciones y accesorios menores de equipo de transporte	394,050.00	0.00	394,050.00	58,421.60	58,421.60	335,628.40	15%
3000	Servicios generales	61,298,654.53	13,187,168.58	74,485,823.11	12,329,776.91	12,060,603.89	62,156,046.20	17%
3100	Servicios básicos	7,639,243.66	0.00	7,639,243.66	2,005,914.63	1,991,765.61	5,633,329.03	26%
311	Energía eléctrica	3,938,142.00	0.00	3,938,142.00	438,106.00	438,106.00	3,500,036.00	11%
31101	Energía eléctrica	3,938,142.00	0.00	3,938,142.00	438,106.00	438,106.00	3,500,036.00	11%
312	Gas	521,666.88	0.00	521,666.88	326,851.28	312,702.26	194,815.60	63%
31201	Gas	521,666.88	0.00	521,666.88	326,851.28	312,702.26	194,815.60	63%

Ejercicio del Presupuesto por Partida / Descripción		Egresos Aprobado Anual (1)	Ampliaciones/ (Reducciones) (2)	Egresos Modificado Anual (3=1+2)	Egresos Devengado Acumulado (4)	Egresos Pagado Acumulado (5)	Subejercicio (6 = 3 - 4)	% Avance Anual (7= 4/3)
313	Agua	2,521,260.00	0.00	2,521,260.00	1,081,167.00	1,081,167.00	1,440,093.00	43%
31301	Agua potable	2,521,260.00	0.00	2,521,260.00	1,081,167.00	1,081,167.00	1,440,093.00	43%
314	Telefonía tradicional	279,184.25	0.00	279,184.25	0.00	0.00	279,184.25	0%
31401	Telefonía tradicional	279,184.25	0.00	279,184.25	0.00	0.00	279,184.25	0%
316	Servicios de telecomunicaciones y satélites	0.00	0.00	0.00	0.00	0.00	0.00	#DIV/0!
31601	Servicios de telecomunicaciones y satélites	0.00	0.00	0.00	0.00	0.00	0.00	#DIV/0!
317	Servicios de Acceso a Internet, Redes y Procesamiento de información	208,118.77	0.00	208,118.77	105,289.01	105,289.01	102,829.76	51%
31701	Servicios de Acceso a Internet, Redes y Procesamiento de información	208,118.77	0.00	208,118.77	105,289.01	105,289.01	102,829.76	51%
318	Servicios postales y telegráficos	170,871.76	0.00	170,871.76	54,501.34	54,501.34	116,370.42	32%
31801	Servicio postal	170,871.76	0.00	170,871.76	54,501.34	54,501.34	116,370.42	32%
3200	Servicio de arrendamiento	1,329,000.00	0.00	1,329,000.00	35,602.17	35,602.17	1,293,397.83	3%
323	Arrendamiento de mobiliario y equipo de administración, educacional u recreativo	329,000.00	0.00	329,000.00	35,602.17	35,602.17	293,397.83	11%
32301	Arrendamiento de muebles, maquinaria y equipo	329,000.00	0.00	329,000.00	35,602.17	35,602.17	293,397.83	11%
329	Otros Arrendamientos	1,000,000.00	0.00	1,000,000.00	0.00	0.00	1,000,000.00	0%
32901	Otros Arrendamientos	1,000,000.00	0.00	1,000,000.00	0.00	0.00	1,000,000.00	0%
3300	Servicios profesionales, científicos, técnicos y otros servicios	48,190,032.46	13,128,409.40	61,318,441.86	9,109,325.47	8,854,301.47	52,209,116.39	15%
331	Servicios legales, de contabilidad, auditorías y relacionados	1,012,320.00	0.00	1,012,320.00	355,248.00	324,624.00	657,072.00	35%
33101	Servicios legales, de contabilidad, auditorías y relacionados	1,012,320.00	0.00	1,012,320.00	355,248.00	324,624.00	657,072.00	35%
333	Servicios de consultoría en tecnologías de la información	511,500.00	0.00	511,500.00	2,202.84	2,202.84	509,297.16	0%
33301	Servicios de Informática	115,500.00	0.00	115,500.00	2,202.84	2,202.84	113,297.16	2%
33302	Servicios de Consultorías	396,000.00	0.00	396,000.00	0.00	0.00	396,000.00	0%
334	Servicios de capacitación	41,734,476.46	9,065,909.40	50,800,385.86	3,768,878.60	3,544,478.60	47,031,507.26	7%
33401	Servicios de capacitación	41,734,476.46	9,065,909.40	50,800,385.86	3,768,878.60	3,544,478.60	47,031,507.26	7%
335	Servicios de Investigación Científica y Desarrollo	420,000.00	0.00	420,000.00	0.00	0.00	420,000.00	0%
33501	Servicios de Investigación Científica y Desarrollo	420,000.00	0.00	420,000.00	0.00	0.00	420,000.00	0%
336	Servicios de apoyo administrativo, traducción, fotocopiado e impresión	399,200.00	0.00	399,200.00	20,635.07	20,635.07	378,564.93	5%
33603	Impresiones y Publicaciones	80,000.00	0.00	80,000.00	1,856.00	1,856.00	78,144.00	2%
33605	Licitaciones, Convenios y Convocatorias	319,200.00	0.00	319,200.00	18,779.07	18,779.07	300,420.93	6%
338	Servicios de Vigilancia	0.00	0.00	0.00	0.00	0.00	0.00	0%
33801	Servicios de Vigilancia	0.00	0.00	0.00	0.00	0.00	0.00	0%
339	Servicios Profesionales, Científicos y Técnicos Integrales	4,112,536.00	4,062,500.00	8,175,036.00	4,962,360.96	4,962,360.96	3,212,675.04	0%
33901	Servicios Profesionales, Científicos y Técnicos Integrales	56,700.00	3,462,500.00	3,519,200.00	2,390,000.00	2,390,000.00	1,129,200.00	0%
33902	Servicios Integrales	4,055,836.00	600,000.00	4,655,836.00	2,572,360.96	2,572,360.96	2,083,475.04	0%
3400	Servicios financieros, bancarios y comerciales	268,645.60	333.18	268,978.78	42,641.87	42,641.87	226,336.91	16%
341	Servicios financieros y bancarios	41,835.74	333.18	42,168.92	3,894.09	3,894.09	38,274.83	9%
34101	Servicios financieros y bancarios	41,835.74	333.18	42,168.92	3,894.09	3,894.09	38,274.83	9%
344	Seguros de responsabilidad patrimonial y fianzas	221,000.00	0.00	221,000.00	36,311.78	36,311.78	184,688.22	16%
34401	Seguros de responsabilidad patrimonial y fianzas	221,000.00	0.00	221,000.00	36,311.78	36,311.78	184,688.22	16%
347	Fletes y maniobras	5,809.86	0.00	5,809.86	2,436.00	2,436.00	3,373.86	42%
34701	Fletes y maniobras	5,809.86	0.00	5,809.86	2,436.00	2,436.00	3,373.86	42%
3500	Servicios mantenimiento y conservación e instalación	2,563,783.98	0.00	2,563,783.98	821,670.68	821,670.68	1,742,113.30	32%
351	Conservación y mantenimiento menor de inmuebles	1,260,000.00	0.00	1,260,000.00	589,912.99	589,912.99	670,087.01	47%
35101	Mantenimiento y conservación de inmuebles	1,260,000.00	0.00	1,260,000.00	589,912.99	589,912.99	670,087.01	47%
352	Instalación, reparación y mantenimiento de mobiliario y equipo de administración, educacional u recreativo	108,003.98	0.00	108,003.98	26,038.06	26,038.06	81,965.92	24%
35201	Mantenimiento y conservación de mobiliario y equipo	108,003.98	0.00	108,003.98	26,038.06	26,038.06	81,965.92	24%
353	Instalación, reparación y mantenimiento de equipo de cómputo u tecnologías de información	207,780.00	0.00	207,780.00	1,612.40	1,612.40	206,167.60	1%
35301	Instalaciones	0.00	0.00	0.00	0.00	0.00	0.00	#DIV/0!
35302	Mantenimiento y conservación de bienes informáticos	207,780.00	0.00	207,780.00	1,612.40	1,612.40	206,167.60	1%
355	Reparación y mantenimiento de equipo de transporte	388,000.00	0.00	388,000.00	160,131.63	160,131.63	227,868.37	41%
35501	Mantenimiento de equipo de transporte	388,000.00	0.00	388,000.00	160,131.63	160,131.63	227,868.37	41%
357	Instalación, reparación y mantenimiento de maquinaria, otros equipos u herramientas	150,000.00	0.00	150,000.00	0.00	0.00	150,000.00	0%
35701	Mantenimiento y conservación de maquinaria y equipo	150,000.00	0.00	150,000.00	0.00	0.00	150,000.00	0%
358	Servicios de limpieza y manejo de desechos	450,000.00	0.00	450,000.00	43,975.60	43,975.60	406,024.40	10%
35801	Servicios de limpieza y manejo de desechos	395,000.00	0.00	395,000.00	34,788.40	34,788.40	360,211.60	9%
35901	Servicios de jardinería y fumigación	55,000.00	0.00	55,000.00	9,187.20	9,187.20	45,812.80	17%
3600	Difusión por radio, televisión y otros medios de mensajes	0.00	0.00	0.00	0.00	0.00	0.00	#DIV/0!
361	Difusión por radio, televisión y otros medios de mensajes	0.00	0.00	0.00	0.00	0.00	0.00	#DIV/0!
36101	Difusión por radio, televisión y otros medios de mensajes	0.00	0.00	0.00	0.00	0.00	0.00	#DIV/0!
3700	Servicios de traslado y viáticos	1,019,849.28	0.00	1,019,849.28	132,460.96	132,460.96	887,388.32	13%
371	Pasajes aéreos	475,750.00	0.00	475,750.00	75,195.96	75,195.96	400,554.04	16%
37101	Pasajes aéreos	475,750.00	0.00	475,750.00	75,195.96	75,195.96	400,554.04	16%
372	Pasajes terrestres	117,125.00	0.00	117,125.00	1,778.00	1,778.00	115,347.00	2%

Ejercicio del Presupuesto por Partida / Descripción		Egresos Aprobado Anual (1)	Ampliaciones/ (Reducciones) (2)	Egresos Modificado Anual (3=1+2)	Egresos Devengado Acumulado (4)	Egresos Pagado Acumulado (5)	Subejercicio (6 = 3 - 4)	% Avance Anual (7= 4/3)
37201	Pasajes terrestres	117,125.00	0.00	117,125.00	1,778.00	1,778.00	115,347.00	2%
375	Viáticos en el país	339,126.73	0.00	339,126.73	49,700.00	49,700.00	289,426.73	15%
37501	Viáticos en el país	291,849.96	0.00	291,849.96	44,400.00	44,400.00	247,449.96	15%
37502	Gastos de camino	47,276.77	0.00	47,276.77	5,300.00	5,300.00	41,976.77	11%
379	Otros servicios de traslado y hospedaje	87,847.55	0.00	87,847.55	5,787.00	5,787.00	82,060.55	7%
37901	Cuotas	32,647.55	0.00	32,647.55	3,387.00	3,387.00	29,260.55	10%
37903	Hospedaje al personal que participe en programas de Seguridad Pública	55,200.00	0.00	55,200.00	2,400.00	2,400.00	52,800.00	4%
3800	Servicios oficiales	1,840.00	56,000.00	57,840.00	56,000.00	56,000.00	1,840.00	97%
381	Gastos de Ceremonial	1,840.00	0.00	1,840.00	0.00	0.00	1,840.00	0%
38101	Gastos de Ceremonial	1,840.00	0.00	1,840.00	0.00	0.00	1,840.00	0%
382	Gastos de Orden Social y Cultural	0.00	56,000.00	56,000.00	56,000.00	56,000.00	0.00	100%
38201	Gastos de Orden Social y Cultural	0.00	56,000.00	56,000.00	56,000.00	56,000.00	0.00	100%
383	Congresos y convenciones	0.00	0.00	0.00	0.00	0.00	0.00	#DIV/0!
38301	Congresos y convenciones	0.00	0.00	0.00	0.00	0.00	0.00	#DIV/0!
384	Exposiciones	0.00	0.00	0.00	0.00	0.00	0.00	#DIV/0!
38401	Exposiciones	0.00	0.00	0.00	0.00	0.00	0.00	#DIV/0!
385	Gastos de Atención y Promoción	0.00	0.00	0.00	0.00	0.00	0.00	0%
38501	Gastos de Atención y Promoción	0.00	0.00	0.00	0.00	0.00	0.00	0%
3900	Otros servicios generales	286,259.55	2,426.00	288,685.55	126,161.13	126,161.13	162,524.42	44%
391	Servicios Funerarios y de Cementerios	0.00	0.00	0.00	0.00	0.00	0.00	#DIV/0!
39101	Servicios Funerarios y de Cementerios	0.00	0.00	0.00	0.00	0.00	0.00	#DIV/0!
392	Impuestos y derechos	250,000.00	-217,574.00	32,426.00	32,426.00	32,426.00	0.00	100%
39201	Impuestos y derechos	250,000.00	-217,574.00	32,426.00	32,426.00	32,426.00	0.00	100%
395	Penas, multas, accesorios y actualizaciones	12,733.60	0.00	12,733.60	5,841.13	5,841.13	6,892.47	46%
39501	Penas, multas, accesorios y actualizaciones	12,733.60	0.00	12,733.60	5,841.13	5,841.13	6,892.47	46%
396	Otros gastos por responsabilidades	0.00	0.00	0.00	0.00	0.00	0.00	#DIV/0!
39601	Otros gastos por responsabilidades	0.00	0.00	0.00	0.00	0.00	0.00	#DIV/0!
398	Impuesto Sobre Nominas	0.00	220,000.00	220,000.00	87,894.00	87,894.00	132,106.00	40%
39801	Impuesto Sobre Nominas	0.00	220,000.00	220,000.00	87,894.00	87,894.00	132,106.00	40%
399	Servicios Asistenciales	23,525.95	0.00	23,525.95	0.00	0.00	23,525.95	0%
39901	Servicios Asistenciales	23,525.95	0.00	23,525.95	0.00	0.00	23,525.95	0%
4000	Transferencias, asignaciones, subsidios y otras ayudas	0.00	6,035,536.08	6,035,536.08	1,555,786.08	1,531,424.85	4,479,750.00	26%
4400	Ayudas sociales	0.00	6,000,000.00	6,000,000.00	1,520,250.00	1,520,250.00	4,479,750.00	25%
442	Becas y otras ayudas para programas de capacitación	0.00	6,000,000.00	6,000,000.00	1,520,250.00	1,520,250.00	4,479,750.00	25%
44203	Becas de Educación Media y Superior	0.00	6,000,000.00	6,000,000.00	1,520,250.00	1,520,250.00	4,479,750.00	25%
4500	Pensiones y Jubilaciones	0.00	35,536.08	35,536.08	35,536.08	11,174.85	0.00	100%
452	Jubilaciones	0.00	35,536.08	35,536.08	35,536.08	11,174.85	0.00	100%
45201	Pago de pensiones y jubilaciones contractuales	0.00	35,536.08	35,536.08	35,536.08	11,174.85	0.00	100%
5000	Bienes muebles, inmuebles e intangibles	0.00	163,000.00	163,000.00	0.00	0.00	163,000.00	0%
5200	Mobiliario y equipo educación y recreativo	0.00	163,000.00	163,000.00	0.00	0.00	163,000.00	0%
522	Aparatos Deportivos	0.00	163,000.00	163,000.00	0.00	0.00	163,000.00	0%
52201	Aparatos Deportivos	0.00	163,000.00	163,000.00	0.00	0.00	163,000.00	0%
Total del Gasto		90,010,764.00	24,447,876.74	114,458,640.74	28,414,787.70	28,083,008.64	86,043,853.04	25%


C. P. Alejandra Sau Soto
Subdirección de Recursos Financieros


Lic. Irlanda Gpe. Monreal Durazo
Director de Administración


Dr. Eltho Romero Grijalva
Director General

INSTITUTO SUPERIOR DE SEGURIDAD PUBLICA DEL ESTADO
Estado Analítico del Ejercicio de Presupuesto de Egresos- Detallado – LDF
(Clasificación de Servicios Personales por Categoría)

ETCA-II-14


Del 01 de ENERO al 30 de JUNIO de 2022

(PESOS) **INFORME TRIMESTRAL: SEGUNDO DEL 2022**

Concepto (c)	Egresos					Subejercicio (e)
	Aprobado (d)	Ampliaciones/ (Reducciones)	Modificado	Devengado	Pagado	
I. Gasto No Etiquetado (I=A+B+C+D+E+F)	17,777,609.00	488,472.48	18,266,081.48	6,904,507.36	6,904,507.36	11,361,574.12
A. Personal Administrativo y de Servicio Público	17,777,609.00	488,472.48	18,266,081.48	6,904,507.36	6,904,507.36	11,361,574.12
B. Magisterio						
C. Servicios de Salud (C=c1+c2)						
c1) Personal Administrativo						
c2) Personal Médico, Paramédico y afin						
D. Seguridad Pública						
E. Gastos asociados a la implementación de nuevas leyes federales o reformas a las mismas (E = e1 + e2)						
e1) Nombre del Programa o Ley 1						
e2) Nombre del Programa o Ley 2						
F. Sentencias laborales definitivas						
II. Gasto Etiquetado (II=A+B+C+D+E+F)						
A. Personal Administrativo y de Servicio Público						
B. Magisterio						
C. Servicios de Salud (C=c1+c2)						
c1) Personal Administrativo						
c2) Personal Médico, Paramédico y afin						
D. Seguridad Pública						
E. Gastos asociados a la implementación de nuevas leyes federales o reformas a las mismas (E = e1 + e2)						
e1) Nombre del Programa o Ley 1						
e2) Nombre del Programa o Ley 2						
F. Sentencias laborales definitivas						
III. Total del Gasto en Servicios Personales (III = I + II)	17,777,609.00	488,472.48	18,266,081.48	6,904,507.36	6,904,507.36	11,361,574.12



C. P. Alejandra Sau Soto
Subdirección de Recursos Financieros



Lic. Irlanda Gpe. Monreal Durazo
Director de Administración




Dr. Elliioth Romero Grijalva
Director General


INSTITUTO SUPERIOR DE SEGURIDAD PUBLICA DEL ESTADO
Conciliación entre los Egresos Presupuestarios y los Gastos Contables
 Al 30 de Junio de 2022
 (Pesos)


ETCA-II-15

INFORME TRIMESTRAL: SEGUNDO DEL 2022

1. Total de Egresos Presupuestarios		28,414,787.70
2. Menos Egresos Presupuestarios No Contables		0.00
Materias Primas y Materiales de Producción y Comercialización		
Materiales y Suministros		
Mobiliario y Equipo de Administración		
Mobiliario y Equipo Educativo y Recreativo		
Equipo e Instrumental Médico y de Laboratorio		
Vehículos y Equipo de Transporte		
Equipo de Defensa y Seguridad		
Maquinaria, Otros Equipos y Herramientas		
Archivos Biológicos		
Bienes Inmuebles		
Activos Intangibles		
Obra Pública en Bienes de Dominio Público		
Obra Pública en Bienes Propios		
Acciones y Participaciones de Capital		
Compra de Títulos y Valores		
Concesión de Préstamos		
Inversiones en Fideicomisos, Mandatos y Otros Análogos		
Provisiones para Contingencias y Otras Erogaciones Especiales		
Armonización de la Deuda Pública		
Adeudos de Ejercicios Fiscales Anteriores (ADEFAS)		
Otros Egresos Presupuestales No Contables		
3. Más Gastos Contables No Presupuestarios		1,798,596.51
Estimaciones, Depreciaciones, Deterioros, Obsolescencia y Amortizaciones	1,798,596.51	
Provisiones		
Disminución de Inventarios		
Aumento por Insuficiencia de Estimaciones por Pérdida o Deterioro u Obsolescencia		
Aumento por Insuficiencia de Provisiones		
Otros Gastos		
Otros Gastos Contables No Presupuestales		
4. Total de Gasto Contable (4= 1 - 2 + 3)		30,213,384.21


 C. P. Alejandra Sau Soto
 Subdirección de Recursos Financieros


 Lic. Irlanda Gpe. Monreal Durazo
 Director de Administración


 Dr. Ellioth Romero Grijalva
 Director General

INSTITUTO SUPERIOR DE SEGURIDAD PUBLICA DEL ESTADO

ETCA-II-16


Endeudamiento Neto


Del 01 de ENERO al 30 de JUNIO de 2022


(pesos) INFORME TRIMESTRAL: SEGUNDO DEL 2022

Identificacion del crédito o Instrumento	Contratacion / Colocación	Amortización	Endeudamiento Neto
	A	B	C=A-B
Créditos Bancarios			
1			
2			
3			
4			
5			
6			
7			
8			
9			
10			
Total Créditos Bancarios	0.00	0.00	0.00
Otros Instrumentos de Deuda			
1			
2			
3			
4			
5			
6			
7			
8			
9			
10			
Total Otros Instrumentos de Deuda	0.00	0.00	0.00
TOTAL	0.00	0.00	0.00

"Bajo protesta de decir verdad declaramos que los Estados Financieros y sus Notas, son razonablemente correctos y son responsabilidad del emisor"


 C. P. Alejandra Sau Soto
 Subdirección de Recursos Financieros


 Lic. Irlanda Gpe. Monreal Durazo
 Director de Administración


 Dr. Elliott Romero Grijalva
 Director General

Intereses de la Deuda

Del 01 de ENERO al 30 de JUNIO de 2022


INFORME TRIMESTRAL: SEGUNDO DEL 2022

Identificación del crédito o Instrumento	Devengado	Pagado
Créditos Bancarios		
1		
2		
3		
4		
5		
6		
7		
8		
9		
10		
Total de Interéses Créditos Bancarios	0.00	0.00
Otros Instrumentos de Deuda		
1		
2		
3		
4		
5		
6		
7		
8		
9		
10		
Total Intereses Otros Instrumentos de Deuda	0.00	0.00
TOTAL	0.00	0.00


Bajo protesta de decir verdad declaramos que los Estados Financieros y sus Notas, son razonablemente correctos y son responsabilidad del emisor



C. P. Alejandra Sau Soto
Subdirección de Recursos Financieros



Lic. Irlanda Gpe. Monreal Durazo
Director de Administración



Dr. Elliöth Romero Grijalva
Director General

INSTITUTO SUPERIOR DE SEGURIDAD PUBLICA DEL ESTADO

Gasto Por Categoría Programática

ETCA-III-01

Del 01 de ENERO al 30 de JUNIO de 2022

(PESOS)

INFORME TRIMESTRAL: SEGUNDO DEL 2022

Concepto	Egresos Aprobado Anual (1)	Ampliaciones/ (Reducciones) (2)	Egresos Modificado Anual (3=1+2)	Egresos Devengado Anual (4)	Egresos Pagado Anual (5)	Subejercicio (6 = 3 - 4)
Programas						
Subsidios: Sector Social y Privado o Estados y Municipios	0	0	0	0	0	0
Sujetos a Reglas de Operación			0			0
Otros Subsidios			0			0
Desempeño de las Funciones:	90,010,764	24,447,877	114,458,641	28,414,788	28,083,009	86,043,853
Prestación de Servicios Públicos	90,010,764	24,447,877	114,458,641	28,414,788	28,083,009	86,043,853
Provisión de Bienes Públicos			0			0
Planeación, Seguimiento y Evaluación de Políticas Públicas			0			0
Promoción y Fomento			0			0
Regulación y Supervisión			0			0
Funciones de las Fuerzas Armadas (Unicamente el Gobierno Federal)			0			0
Especificos			0			0
Proyectos de Inversión			0			0
Administrativos y de Apoyos	0	0	0	0	0	0
Apoyo al Proceso Presupuestario y para Mejorar la Eficiencia Institucional			0			0
Apoyo a la Función Pública y al Mejoramiento de la Gestión			0			0
Operaciones Ajenas			0			0
Compromisos	0	0	0	0	0	0
Obligaciones de Cumplimiento de Resolución Jurisdiccional			0			0
Desastres Naturales			0			0
Obligaciones	0	0	0	0	0	0
Pensiones y Jubilaciones			0			0
Aportaciones a la Seguridad Social			0			0
Aportaciones a Fondos de Estabilización			0			0
Aportaciones a Fondos de Inversión y Reestructura de Pensiones			0			0
Programas de gasto Federalizado (Gobierno Federal)	0	0	0	0	0	0
Gasto Federalizado			0			0
Participaciones a Entidades Federativas y Municipios			0			0
Costo Financiero, Deuda o Apoyo a Deudores y Ahorradores de la Banca			0			0
Adeudos de Ejercicios Fiscales Anteriores			0			0
Total del Gasto	90,010,764	24,447,877	114,458,641	28,414,788	28,083,009	86,043,853

C. P. Alejandra Sau Soto

Subdirección de Recursos Financieros

Lic. Irlanda Gpe. Monreal Durazo
Director de Administración

Dr. Ellioth Romero Grijalva
Director General

INSTITUTO SUPERIOR DE SEGURIDAD PUBLICA DEL ESTADO

ETCA-III-03

Gastos por proyectos de Inversión

Del 01 de ENERO al 30 de JUNIO de 2022


INFORME TRIMESTRAL: SEGUNDO DEL 2022

GASTO DE INVERSION EJERCIDO:		
NOMBRE DEL PROYECTO	MONTO EROGADO	ORIGEN DEL RECURSO*
NADA QUE INFORMAR EN ESTE FORMATO		


* Se deberán informar con todas las fuentes del recurso.

Ya sean obras con Recurso Federal, Recurso Estatal e Ingresos Propios del ente Público.


"Bajo protesta de decir verdad declaramos que los Estados Financieros y sus Notas, son razonablemente correctos y son responsabilidad del emisor"


C. P. Alejandra Sau Soto

Subdirección de Recursos Financieros


Lic. Irlanda Gpe. Monreal Durazo

Director de Administración


Dr. Elliioth Romero Grijalva

Director General



Gobierno del Estado de Sonora

GOBIERNO DEL ESTADO DE SONORA

ETCA-III-04

INFORME DE AVANCE PROGRAMÁTICO 2022
PROGRAMA OPERATIVO ANUAL

TRIMESTRE:
SEGUNDO

CLAVE	NOMBRE DEL INDICADOR	UNI. MEDIDA	TIPO META	VAL. ACUM.	DATOS	PROGRAMADO ORIGINAL					MODIFICADO					REALIZADO				% DE AVANCE TRIMESTRAL
						PRIMERO	SEGUNDO	TERCERO	CUARTO	ANUAL	PRIMERO	SEGUNDO	TERCERO	CUARTO	ANUAL	PRIMERO	SEGUNDO	TERCERO	CUARTO	

DEPENDENCIA / ENTIDAD 11 INSTITUTO SUPERIOR DE SEGURIDAD PUBLICA

UNIDAD ADMINISTRATIVA 001 ISSPE DIRECCIÓN GENERAL

E408E03	PROFESIONALIZACIÓN Y EVALUACIÓN DE LOS CUERPOS DE SEGURIDAD PÚBLICA																				
287	COORDINACIÓN ADMINISTRATIVA																				
	SESIONES ORDINARIAS DE CONSEJO	ACTA	P	NO	MET	100%	100%	100%	100%	100%	100%	100%	100%	100%	100%	100%	100%	0.00%	0.00%	100.00%	
					NUM	1.00	1.00	1.00	1.00	1.00	1.00	1.00	1.00	1.00	1.00	1.00	1.00	1.00	0.00		0.00
					DEN	1.00	1.00	1.00	1.00	1.00	1.00	1.00	1.00	1.00	1.00	1.00	1.00	1.00	0.00		0.00
EVALUACIÓN CUALITATIVA																					
META QUE LOGRO CUMPLIRSE AL 100% DE LO PROGRAMADO PARA ESTE TRIMESTRE.																					

UNIDAD ADMINISTRATIVA 002 ISSPE DIRECCIÓN DE INVESTIGACIÓN Y DESARROLLO ACADÉMICO

289	PROFESIONALIZACIÓN DE ELEMENTOS DE SEGURIDAD PÚBLICA																			
	FORMACIÓN INICIAL DE ELEMENTOS DE LAS DIVERSAS ÁREAS DE LA SEGURIDAD PÚBLICA	PERSONA	P	SI	MET	0.00%	100%	100%	0.00%	100.00%	0.00%	100%	100%	0.00%	100.00%	0.00%	0.00%	0.00%	0.00%	0.00%
					NUM	0.00	200.00	200.00	0.00	400.00	0.00	200.00	200.00	0.00	400.00	0.00	0.00	0.00	0.00	
					DEN	0.00	200.00	200.00	0.00	400.00	0.00	200.00	200.00	0.00	400.00	0.00	0.00	0.00	0.00	
EVALUACIÓN CUALITATIVA																				
NO SE LOGRO CUMPLIR LA META PROGRAMADA PARA ESTE TRIMESTRE, A LA FECHA SE ESTA LLEVANDO A CABO LA CAPACITACIÓN INICIAL DE LOS ASPIRANTES LA CUAL SE TIENE PROGRAMADO CONCLUIR EN LOS PRÓXIMOS MESES.																				

	FORMACIÓN CONTINUA A ELEMENTOS DE LAS DIVERSAS ÁREAS DE LA SEGURIDAD PÚBLICA	PERSONA	P	SI	MET	0.00%	100%	100%	100%	100.00%	0.00%	100%	100%	100%	100.00%	0.00%	0.00%	0.00%	0.00%	0.00%
					NUM	0.00	150.00	150.00	35.00	335.00	0.00	150.00	150.00	35.00	335.00	0.00	0.00	0.00	0.00	
					DEN	0.00	150.00	150.00	35.00	335.00	0.00	150.00	150.00	35.00	335.00	0.00	0.00	0.00	0.00	
EVALUACIÓN CUALITATIVA																				
NO SE LOGRO CUMPLIR CON EL 100% LA META PROGRAMADA PARA ESTE TRIMESTRE, SE ESTAN DESARROLLANDO DIVERSOS CURSOS DE CAPACITACIÓN DIRIGIDOS A ELEMENTOS ACTIVOS DE LA POLICÍA ESTATAL MISMOS QUE PODRÁN CONCLUIR DURANTE EL PRÓXIMO TRIMESTRE.																				

	MUJERES ELEMENTOS DE SEGURIDAD PÚBLICA CON FORMACIÓN Y CAPACITACIÓN PROFESIONAL	PERSONA	P	SI	MET	0.00%	100%	100%	0.00%	100.00%	0.00%	100%	100%	0.00%	100.00%	0.00%	0.00%	0.00%	0.00%	0.00%
					NUM	0.00	25.00	25.00	0.00	50.00	0.00	25.00	25.00	0.00	50.00	0.00	0.00	0.00	0.00	
					DEN	0.00	25.00	25.00	0.00	50.00	0.00	25.00	25.00	0.00	50.00	0.00	0.00	0.00	0.00	
EVALUACIÓN CUALITATIVA																				
NO SE LOGRO CUMPLIR LA META PROGRAMADA PARA ESTE TRIMESTRE, SE ESTA TRABAJANDO CON LA PROGRAMACIÓN DE LA CAPACITACIÓN LA CUAL QUE SE PRETENDEN CONCLUIR AL CIERRE DEL PRÓXIMO TRIMESTRE.																				

	PROFESIONALIZACIÓN A NIVEL LICENCIATURA DE ELEMENTOS DE LAS DIVERSAS ÁREAS DE LA SEGURIDAD	PERSONA	P	SI	MET	0.00%	0.00%	0.00%	100%	100.00%	0.00%	0.00%	0.00%	100%	100.00%	100%	0.00%	0.00%	0.00%	0.00%
					NUM	0.00	0.00	0.00	50.00	50.00	0.00	0.00	0.00	50.00	50.00	167.00	0.00	0.00	0.00	
					DEN	0.00	0.00	0.00	50.00	50.00	0.00	0.00	0.00	50.00	50.00	167.00	0.00	0.00	0.00	
EVALUACIÓN CUALITATIVA																				
DURANTE ESTE TRIMESTRE NO SE PROGRAMARON METAS A CUMPLIR POR LO QUE NO SE REPORTAN METAS CUMPLIDAS																				

	EVALUACIÓN DE COMPETENCIAS BÁSICAS DE LA FUNCIÓN POLICIAL	PERSONA	P	SI	MET	0.00%	100%	0.00%	0.00%	100.00%	0.00%	100%	0.00%	0.00%	100.00%	0.00%	0.00%	0.00%	0.00%	0.00%
					NUM	0.00	35.00	0.00	0.00	35.00	0.00	35.00	0.00	0.00	35.00	0.00	0.00	0.00	0.00	
					DEN	0.00	35.00	0.00	0.00	35.00	0.00	35.00	0.00	0.00	35.00	0.00	0.00	0.00	0.00	
EVALUACIÓN CUALITATIVA																				
NO SE LOGRO CUMPLIR LA META PROGRAMADA PARA ESTE TRIMESTRE, SE ESTA TRABAJANDO EN LA APLICACIÓN DE LAS EVALUACIONES MISMAS QUE SE PRETENDEN CONCLUIR AL CIERRE DEL PRÓXIMO TRIMESTRE.																				

	CUMPLIMIENTO EN LA EVALUACIÓN DE ELEMENTOS DE EMPRESAS DE SEGURIDAD PRIVADA	PERSONA	P	SI	MET	100%	100%	100%	100%	100.00%	100%	100%	100%	100%	100.00%	100%	196.18%	0.00%	0.00%	196.18%
					NUM	52.00	262.00	298.00	298.00	910.00	52.00	262.00	298.00	298.00	910.00	69.00	514.00	0.00	0.00	
					DEN	52.00	262.00	298.00	298.00	910.00	52.00	262.00	298.00	298.00	910.00	69.00	262.00	0.00	0.00	



Gobierno del Estado de Sonora

GOBIERNO DEL ESTADO DE SONORA

INFORME DE AVANCE PROGRAMÁTICO 2022
PROGRAMA OPERATIVO ANUAL

ETCA-III-04

TRIMESTRE:
SEGUNDO

CLAVE	NOMBRE DEL INDICADOR	UNI. MEDIDA	TIPO META	VAL. ACUM.	DATOS	PROGRAMADO ORIGINAL					MODIFICADO					REALIZADO				% DE AVANCE TRIMESTRAL
						PRIMERO	SEGUNDO	TERCERO	CUARTO	ANUAL	PRIMERO	SEGUNDO	TERCERO	CUARTO	ANUAL	PRIMERO	SEGUNDO	TERCERO	CUARTO	

DEPENDENCIA / ENTIDAD 11 INSTITUTO SUPERIOR DE SEGURIDAD PUBLICA

EVALUACIÓN CUALITATIVA

META CUMPLIDA EN UN 196% DURANTE ESTE TRIMESTRE

UNIDAD ADMINISTRATIVA 004 ISSPE DIRECCIÓN DE ADMINISTRACIÓN

287	COORDINACIÓN ADMINISTRATIVA																				
	DECRETO EN NÚMERO DE OBSERVACIONES DE AUDITORIA DE CUENTA PÚBLICA	PUNTOS	P	NO	MET	0.00%	0.00%	100%	0.00%	100%	0.00%	0.00%	100%	0.00%	100%	0.00%	0.00%	0.00%	0.00%		0.00%
					NUM	0.00	0.00	90.00	0.00	90.00	0.00	0.00	90.00	0.00	90.00	0.00	0.00	0.00	0.00		0.00%
					DEN	0.00	0.00	90.00	0.00	90.00	0.00	0.00	90.00	0.00	90.00	0.00	0.00	0.00	0.00		0.00%

EVALUACIÓN CUALITATIVA

PARA ESTE TRIMESTRE NO SE PROGRAMÓ AVANCE EN EL DECRETO EN LAS OBSERVACIONES YA QUE A EL RESULTADO SE ENTREGARA EN EL PRÓXIMO TRIMESTRE

	CUMPLIMIENTO DE LAS OBLIGACIONES DE TRANSPARENCIA DE LOS SUJETOS OBLIGADOS	PORCENTAJE	P	NO	MET	100%	100%	100%	100%	100%	100%	100%	100%	100%	100%	100%	100%	100%	0.00%	0.00%		100.00%	
					NUM	1.00	1.00	1.00	1.00	1.00	1.00	1.00	1.00	1.00	1.00	1.00	1.00	1.00	1.00	0.00	0.00		100.00%
					DEN	1.00	1.00	1.00	1.00	1.00	1.00	1.00	1.00	1.00	1.00	1.00	1.00	1.00	1.00	0.00	0.00		100.00%

EVALUACIÓN CUALITATIVA

META QUE LOGRO CUMPLIRSE AL 100% DE LO PROGRAMADO PARA ESTE TRIMESTRE.

	INDICE DE CALIDAD EN LOS INFORMES DEL GASTO FEDERALIZADO	INFORME	P	NO	MET	100%	100%	100%	100%	100%	100%	100%	100%	100%	100%	100%	100%	100%	0.00%	0.00%		100.00%	
					NUM	1.00	1.00	1.00	1.00	1.00	1.00	1.00	1.00	1.00	1.00	1.00	1.00	1.00	1.00	0.00	0.00		100.00%
					DEN	1.00	1.00	1.00	1.00	1.00	1.00	1.00	1.00	1.00	1.00	1.00	1.00	1.00	1.00	0.00	0.00		100.00%

EVALUACIÓN CUALITATIVA

META QUE LOGRO CUMPLIRSE AL 100% DE LO PROGRAMADO PARA ESTE TRIMESTRE.

	CONTROL PRESUPUESTAL	PORCENTAJE	P	NO	MET	100%	100%	100%	100%	100%	100%	100%	100%	100%	100%	100%	100%	100%	0.00%	0.00%		100.00%	
					NUM	1.00	1.00	1.00	1.00	1.00	1.00	1.00	1.00	1.00	1.00	1.00	1.00	1.00	1.00	0.00	0.00		100.00%
					DEN	1.00	1.00	1.00	1.00	1.00	1.00	1.00	1.00	1.00	1.00	1.00	1.00	1.00	1.00	0.00	0.00		100.00%

EVALUACIÓN CUALITATIVA

META QUE LOGRO CUMPLIRSE AL 100% DE LO PROGRAMADO PARA ESTE TRIMESTRE.

	REVISIÓN DEL CONTROL INTERNO	PORCENTAJE	P	NO	MET	100%	100%	100%	100%	100%	100%	100%	100%	100%	100%	100%	100%	100%	0.00%	0.00%		100.00%	
					NUM	1.00	1.00	1.00	1.00	1.00	1.00	1.00	1.00	1.00	1.00	1.00	1.00	1.00	1.00	0.00	0.00		100.00%
					DEN	1.00	1.00	1.00	1.00	1.00	1.00	1.00	1.00	1.00	1.00	1.00	1.00	1.00	1.00	0.00	0.00		100.00%

EVALUACIÓN CUALITATIVA

META QUE SE CUMPLIÓ AL 100% AL REALIZAR LA REVISIÓN DE CONTROL INTERNO.

	INDICE DE CALIDAD EN LOS INFORMES TRIMESTRALES	INFORME	P	NO	MET	100%	100%	100%	100%	100%	100%	100%	100%	100%	100%	100%	100%	100%	0.00%	0.00%		100.00%	
					NUM	1.00	1.00	1.00	1.00	1.00	1.00	1.00	1.00	1.00	1.00	1.00	1.00	1.00	1.00	0.00	0.00		100.00%
					DEN	1.00	1.00	1.00	1.00	1.00	1.00	1.00	1.00	1.00	1.00	1.00	1.00	1.00	1.00	0.00	0.00		100.00%

EVALUACIÓN CUALITATIVA

META QUE LOGRO CUMPLIRSE AL 100% DE LO PROGRAMADO PARA ESTE TRIMESTRE, AL PRESENTAR LA INFORMACIÓN CUMPLIENDO LA GUÍA PARA LA ELABORACIÓN DE INFORMES.

UNIDAD ADMINISTRATIVA 005 ISSPE COMANDANCIA DE INSTRUCCIÓN Y DISCIPLINA

289	PROFESIONALIZACIÓN DE ELEMENTOS DE SEGURIDAD PÚBLICA																					
	ORIENTACIÓN DE CADETES	PORCENTAJE	P	NO	MET	100%	100%	100%	100%	100%	100%	100%	100%	100%	100%	100%	100%	100%	0.00%	0.00%		100.00%
					NUM	362.00	363.00	362.00	362.00	362.00	362.00	362.00	363.00	362.00	362.00	362.00	362.00	363.00	0.00	0.00		100.00%
					DEN	362.00	363.00	362.00	362.00	362.00	362.00	363.00	362.00	362.00	362.00	362.00	363.00	0.00	0.00		100.00%	



Gobierno del Estado de Sonora

GOBIERNO DEL ESTADO DE SONORA

INFORME DE AVANCE PROGRAMÁTICO 2022
PROGRAMA OPERATIVO ANUAL

ETCA-III-04

TRIMESTRE:
SEGUNDO

CLAVE	NOMBRE DEL INDICADOR	UNI. MEDIDA	TIPO META	VAL. ACUM.	DATOS	PROGRAMADO ORIGINAL					MODIFICADO					REALIZADO				% DE AVANCE TRIMESTRAL
						PRIMERO	SEGUNDO	TERCERO	CUARTO	ANUAL	PRIMERO	SEGUNDO	TERCERO	CUARTO	ANUAL	PRIMERO	SEGUNDO	TERCERO	CUARTO	

DEPENDENCIA / ENTIDAD 11 INSTITUTO SUPERIOR DE SEGURIDAD PUBLICA

EVALUACIÓN CUALITATIVA

META QUE LOGRO CUMPLIRSE AL 100% DE LA PROGRAMACIÓN INICIAL

UNIDAD ADMINISTRATIVA 006 ISSPE DIRECCIÓN JURÍDICA

287	COORDINACIÓN ADMINISTRATIVA																				
SEGUIMIENTO A DEMANDAS	PORCENTAJE	P	NO	MET	100%	100%	100%	100%	100%	100%	100%	100%	100%	100%	100%	100%	100%	0.00%	0.00%	100.00%	
				NUM	1.00	1.00	1.00	1.00	1.00	1.00	1.00	1.00	1.00	1.00	1.00	1.00	1.00	1.00	0.00		0.00
				DEN	1.00	1.00	1.00	1.00	1.00	1.00	1.00	1.00	1.00	1.00	1.00	1.00	1.00	1.00	0.00		0.00

EVALUACIÓN CUALITATIVA

META QUE LOGRO CUMPLIRSE AL 100% DE LO PROGRAMADO PARA ESTE TRIMESTRE.



Matriz de Indicadores para Resultados 2022

SECRETARÍA DE SEGURIDAD PÚBLICA																
E080E03 PROFESIONALIZACIÓN Y EVALUACIÓN DE LOS CUERPOS DE SEGURIDAD PÚBLICA																
EIEK: Una coordinación histórica entre desarrollo y seguridad																
RETO 8: Seguridad y Desarrollo																
PERSONAL DE SEGURIDAD PÚBLICA																
Dependencia y/o Entidad:	Indicadores															
	Resumen narrativo (Objetivos)	Nombre	Unidad de medida	Fórmula	I	II	III	IV	Avance Acumulado (1)	Meta Anual	% de Avance (1)/(2)	Línea base (año base)	Sentido	Frecuencia	Medios de verificación (Fuentes)	Supuestos
FIN	Contribuir a impulsar la modernización y fortalecimiento de las instituciones de seguridad pública e impartición de justicia mediante la profesionalización y evaluación de los cuerpos de seguridad pública	Tasa de incidencia delictiva por cada 100 mil habitantes	Tasa	Total de delitos ocurridos en la entidad / Población de 18 años o más residentes en la entidad x 100,000 habitantes	236	549			785	1780	44%	(15,460/294,840)*100 0000-1000	Ascendente	Anual	cada 100 mil habitantes 2015-2020 Instrumento para el Registro, Clasificación y Reporte de Delitos y las Víctimas C087/30/15 https://www.gob.mx/seguridad-publica/documentos/registro-clasificacion-y-reportes	El marco jurídico está en constante actualización y fortalece la prevención y disminuye el índice delictivo
PROPÓSITO	Las corporaciones de seguridad pública en el Estado de Sonora cuentan con elementos con formación profesional y evaluados	Porcentaje de elementos de seguridad pública que se capacitan y evalúan	Porcentaje	Número de elementos de seguridad pública / Total de plantilla de elementos de seguridad pública	236	549			785	1780	44%	(1990-3003/1990+3003) x 100-100%	Ascendente	Anual	Documentos de inscripción, listas de asistencia, constancias, Dirección General de Investigación y Desarrollo Académico	Se cuenta con las instalaciones, infraestructura y planta docente certificados con conocimientos, habilidades y actitudes que se requieren para prestar el servicio.
COMPONENTES	Personal y elementos de Seguridad Pública con formación y capacitación profesional para la seguridad pública	Porcentaje de elementos para capacitación	Porcentaje	Número de elementos en capacitación / Número de elementos programados para capacitación	236	549			785	1780	44%	(2730/2230)*100-10 0%	Ascendente	Trimestral	Documentos de inscripción, listas de asistencia, constancias, Dirección General de Investigación y Desarrollo Académico	La autorización y liberación oportuna de los recursos asignados fortalece estas acciones.
ACTIVIDA 1.1	Realización de cursos de capacitación en formación inicial de elementos de las diversas áreas de Seguridad Pública.	Porcentaje de elementos capacitados en formación inicial	Porcentaje	Número de elementos en formación inicial / Número de elementos en formación inicial programados	0	0			0	400	0%	(60/60)*100-100%	Ascendente	Trimestral	Informe de avance de metas que se presenta al Consejo Directivo, e informes del gasto federalizado en los archivos de la Dirección de Administración del ISSEPE	Las distintas corporaciones que conforman el personal municipal, emulan a sus elementos activos que no tienen la formación inicial a capacitarse, así mismo, el grupo capacitarse, así mismo, el grupo
ACTIVIDA 1.2	Realización de cursos de capacitación de formación continua de elementos de las diversas áreas de Seguridad Pública.	Porcentaje de elementos capacitados en formación continua	Porcentaje	Número de elementos en formación continua / Número de elementos en formación continua programados x 100	0	35			35	335	10%	(600/620)*100-100%	Ascendente	Trimestral	Informe de avance de metas que se presenta al Consejo Directivo, e informes del gasto federalizado en los archivos de la Dirección de Administración del ISSEPE	Las distintas corporaciones que conforman el personal municipal, emulan a sus elementos activos que no tienen la formación inicial a capacitarse, así mismo, el grupo capacitarse, así mismo, el grupo
ACTIVIDA 1.3	Realización de cursos de profesionalización a nivel licenciatura de elementos de las diversas áreas de Seguridad Pública.	Porcentaje de elementos capacitados	Porcentaje	Número de elementos en capacitación especializada / Número de elementos en capacitación especializada programados	167	0			167	50	334%	(130/130)*100-100%	Ascendente	Trimestral	Informe de avance de metas que se presenta al Consejo Directivo, e informes del gasto federalizado en los archivos de la Dirección de Administración del ISSEPE	La legislación y normativa en el terreno de la educación profesionalizada a nivel profesional capacitados a nivel profesional
ACTIVIDA 1.4	Evaluación de competencias básicas de la función policial de las diversas áreas de seguridad pública	Porcentaje de elementos de las diversas áreas de seguridad pública evaluados en habilidades, destrezas, conocimientos y desempeño.	Porcentaje	Número de elementos de seguridad pública / Número de elementos de seguridad pública programados	0	0			0	35	0%	(100/100)*100-100%	Ascendente	Trimestral	Informe de avance de metas que se presenta al Consejo Directivo, e informes del gasto federalizado en los archivos de la Dirección de Administración del ISSEPE	Los directores y jefes de las distintas corporaciones emulan a sus elementos en función de sus elementos.
ACTIVIDA 1.5	Capacitación y evaluación de elementos de empresas de seguridad privada	Porcentaje de elementos de empresas de seguridad privada capacitados y evaluados	Porcentaje	Número de elementos de seguridad privada capacitados y evaluados / Número de elementos de seguridad privada programados	69	514			583	910	64%	(1200/2300)*100-10 0%	Ascendente	Trimestral	Informe de avance de metas que se presenta al Consejo Directivo, e informes del gasto federalizado en los archivos de la Dirección de Administración del ISSEPE	Las empresas de seguridad privada, emulan a sus elementos profesionalizados a sus elementos en función de sus elementos.
ACTIVIDA 1.6	Mujeres elementos de Seguridad Pública con formación profesional para la seguridad pública	Porcentaje de mujeres elementos para capacitación	Porcentaje	Número de mujeres elementos en capacitación / Número de mujeres elementos programados para capacitación	0	0			0	50	0%	(100/100)*100-100%	Ascendente	Trimestral	Documentos de inscripción, listas de asistencia, constancias, Dirección General de Investigación y Desarrollo Académico	La apertura de espacios a la mujer y la autorización oportuna de los recursos asignados fortalece estas acciones.

Notas:
 1. Si el indicador es de tipo absoluto, solo se llena la fila del numerador.
 2. Se deberán agregar las necesarias para los niveles de componentes y actividades.
 3. Se deberá llenar una celda por cada indicador. Ver formato en <https://hacienda.sonora.gob.mx/finanzas-publicas/programacion/documentos/de-apoyo/formatos-mri/>

INSTITUTO SUPERIOR DE SEGURIDAD PUBLICA DEL ESTADO

ETCA-IV-01


Indicadores de Postura Fiscal

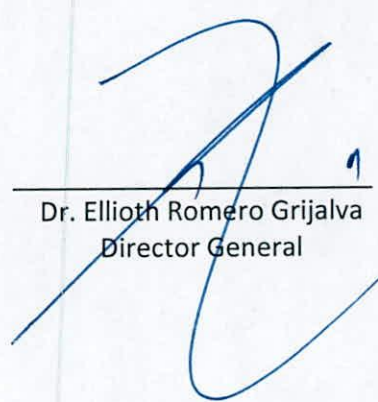
Del 01 de ENERO al 30 de JUNIO de 2022

(Cifras en Pesos) INFORME TRIMESTRAL: SEGUNDO DEL 2022

Concepto	Estimado/Aprobado	Devengado	Recaudado/Pagado
I. Ingresos Presupuestarios	90,010,764.00	38,649,724.85	38,649,724.85
1. Ingresos Gobierno de la Entidad Federativa			
2. Ingresos Sector Paraestatal	90,010,764.00	38,649,724.85	38,649,724.85
II. Egresos Presupuestarios (II= 3+4)	90,010,764.00	28,414,787.70	28,083,008.64
3. Egresos del Gobierno de la Entidad Federativa			
4. Egresos del Sector Paraestatal	90,010,764.00	28,414,787.70	28,083,008.64
III. Balance Presupuestario (Superávit o Déficit) (III= I-II)	0.00	10,234,937.15	10,566,716.21
Concepto	Estimado/Aprobado	Devengado	Recaudado/Pagado
III. Balance Presupuestario (Superávit o Déficit)	0.00	10,234,937.15	10,566,716.21
IV. Interéses, Comisiones y Gastos de la Deuda			
V. Balance Primario (superávit o Déficit) (V= III-IV)	0.00	10,234,937.15	10,566,716.21
Concepto	Estimado/Aprobado	Devengado	Recaudado/Pagado
A. Financiamiento			
B. Amortización de la Deuda			
C. Financiamiento Neto	0.00	0.00	0.00


 C. P. Alejandra Sau Soto
 Subdirección de Recursos Financieros


 Lic. Irlanda Gpe. Monreal Durazo
 Director de Administración


 Dr. Ellioth Romero Grijalva
 Director General

INSTITUTO SUPERIOR DE SEGURIDAD PUBLICA DEL ESTADO

ETCA-IV-02

Balance Presupuestario - LDF

Del 01 de ENERO al 30 de JUNIO de 2022

(PESOS)

INFORME TRIMESTRAL: SEGUNDO DEL 2022


Concepto (c)	Estimado/ Aprobado (d)	Devengado	Recaudado/ Pagado
A. Ingresos Totales (A = A1+A2+A3)	90,010,764	38,649,725	38,649,725
A1. Ingresos de Libre Disposición	90,010,764	27,451,249	27,451,249
A2. Transferencias Federales Etiquetadas	-	11,198,475	11,198,475
A3. Financiamiento Neto	-	-	-
B. Egresos Presupuestarios¹ (B = B1+B2)	90,010,764	28,414,788	28,083,009
B1. Gasto No Etiquetado (sin incluir Amortización de la Deuda Pública)	90,010,764	22,750,461	22,418,682
B2. Gasto Etiquetado (sin incluir Amortización de la Deuda Pública)	-	5,664,326	5,664,326
C. Remanentes del Ejercicio Anterior (C = C1 + C2)	-	-	-
C1. Remanentes de Ingresos de Libre Disposición aplicados en el periodo	-	-	-
C2. Remanentes de Transferencias Federales Etiquetadas aplicados en el periodo	-	-	-
I. Balance Presupuestario (I = A - B + C)	-	10,234,937	10,566,716
II. Balance Presupuestario sin Financiamiento Neto (II = I - A3)	-	10,234,937	10,566,716
III. Balance Presupuestario sin Financiamiento Neto y sin Remanentes del Ejercicio Anterior (III= II - C)	-	10,234,937	10,566,716


Concepto	Aprobado	Devengado	Pagado
E. Intereses, Comisiones y Gastos de la Deuda (E = E1+E2)	-	-	-
E1. Intereses, Comisiones y Gastos de la Deuda con Gasto No Etiquetado	-	-	-
E2. Intereses, Comisiones y Gastos de la Deuda con Gasto Etiquetado	-	-	-
IV. Balance Primario (IV = III + E)	-	10,234,937	10,566,716


Concepto	Estimado/ Aprobado	Devengado	Recaudado/ Pagado
F. Financiamiento (F = F1 + F2)	-	-	-
F1. Financiamiento con Fuente de Pago de Ingresos de Libre Disposición	-	-	-
F2. Financiamiento con Fuente de Pago de Transferencias Federales Etiquetadas	-	-	-
G. Amortización de la Deuda (G = G1 + G2)	-	-	-
G1. Amortización de la Deuda Pública con Gasto No Etiquetado	-	-	-
G2. Amortización de la Deuda Pública con Gasto Etiquetado	-	-	-
A3. Financiamiento Neto (A3 = F - G)	-	-	-

Concepto	Estimado/ Aprobado	Devengado	Recaudado/ Pagado
A1. Ingresos de Libre Disposición	90,010,764	27,451,249	27,451,249
A3.1 Financiamiento Neto con Fuente de Pago de Ingresos de Libre Disposición (A3.1 = F1 - G1)	-	-	-
F1. Financiamiento con Fuente de Pago de Ingresos de Libre Disposición	-	-	-
G1. Amortización de la Deuda Pública con Gasto No Etiquetado	-	-	-
B1. Gasto No Etiquetado (sin incluir Amortización de la Deuda Pública)	90,010,764	22,750,461	22,418,682
C1. Remanentes de Ingresos de Libre Disposición aplicados en el periodo	-	-	-
V. Balance Presupuestario de Recursos Disponibles (V = A1 + A3.1 - B1 + C1)	-	4,700,788	5,032,567
VI. Balance Presupuestario de Recursos Disponibles sin Financiamiento Neto (VI = V - A3.1)	-	4,700,788	5,032,567

Concepto	Estimado/ Aprobado	Devengado	Recaudado/ Pagado
A2. Transferencias Federales Etiquetadas	-	11,198,475	11,198,475
A3.2 Financiamiento Neto con Fuente de Pago de Transferencias Federales Etiquetadas (A3.2 = F2 - G2)	-	-	-
F2. Financiamiento con Fuente de Pago de Transferencias Federales Etiquetadas	-	-	-
G2. Amortización de la Deuda Pública con Gasto Etiquetado	-	-	-
B2. Gasto Etiquetado (sin incluir Amortización de la Deuda Pública)	-	5,664,326	5,664,326
C2. Remanentes de Transferencias Federales Etiquetadas aplicados en el periodo	-	-	-
VII. Balance Presupuestario de Recursos Etiquetados (VII = A2 + A3.2 - B2 + C2)	-	5,534,149	5,534,149
VIII. Balance Presupuestario de Recursos Etiquetados sin Financiamiento Neto (VIII = VII - A3.2)	-	5,534,149	5,534,149


 C. P. Alejandra Sau Soto
 Subdirección de Recursos Financieros


 Lic. Irlanda Gpe. Monreal Durazo
 Director de Administración


 Dr. Ellioth Romero Grijalva
 Director General


INSTITUTO SUPERIOR DE SEGURIDAD PUBLICA DEL ESTADO
 Relación de Cuentas Bancarias Productivas Específicas
 Del 01 de ENERO al 30 de JUNIO de 2022


ETCA-IV-03


(pesos) INFORME TRIMESTRAL: SEGUNDO DEL 2022

Fondo, Programa o Convenio	Datos de la Cuenta Bancaria	
	Institución Bancaria	Número de Cuenta
1 FONDO DE APORTACIONES PARA LA SEGURIDAD PUBLICA	BBVA BANCOMER	0118260125
2		
3		
4		
5		
6		
7		
8		
9		
10		

"Bajo protesta de decir verdad declaramos que los Estados Financieros y sus Notas, son razonablemente correctos y son responsabilidad del emisor"


 C. P. Alejandra Sau Soto
 Subdirección de Recursos Financieros


 Lic. Irlanda Gpe. Monreal Durazo
 Director de Administración


 Dr. Ellioth Romero Grijalva
 Director General

INSTITUTO SUPERIOR DE SEGURIDAD PUBLICA DEL ESTADO
Relación de Bienes Muebles e Inmuebles que Componen su Patrimonio
Al 30 de Junio de 2022

ETCA|-IV-04

(pesos) **INFORME TRIMESTRAL: SEGUNDO DEL 2022**

	Código	Descripción del Bien	Valor en Libros
	BIENES MUEBLES		
	BIENES MUEBLES		
1	5410200001-1	VEHICULOS Y EQUIPOS TERRESTRES DESTINADOS A SERVICIOS ADMINISTRATIVOS	327,523.23
2	5410200001-2	VEHICULOS Y EQUIPOS TERRESTRES DESTINADOS A SERVICIOS ADMINISTRATIVOS	193,908.05
3	5410200001-3	VEHICULOS Y EQUIPOS TERRESTRES DESTINADOS A SERVICIOS ADMINISTRATIVOS	515,565.00
4	5410200001-4	VEHICULOS Y EQUIPOS TERRESTRES DESTINADOS A SERVICIOS ADMINISTRATIVOS	137,000.00
5	5410200001-5	VEHICULOS Y EQUIPOS TERRESTRES DESTINADOS A SERVICIOS ADMINISTRATIVOS	54,555.13
6	5410200001-6	VEHICULOS Y EQUIPOS TERRESTRES DESTINADOS A SERVICIOS ADMINISTRATIVOS	149,547.67
7	5410200001-7	VEHICULOS Y EQUIPOS TERRESTRES DESTINADOS A SERVICIOS ADMINISTRATIVOS	327,523.23
8	5410200001-8	VEHICULOS Y EQUIPOS TERRESTRES DESTINADOS A SERVICIOS ADMINISTRATIVOS	37,761.52
9	5410200001-9	VEHICULOS Y EQUIPOS TERRESTRES DESTINADOS A SERVICIOS ADMINISTRATIVOS	149,547.67
10	5410200001-10	VEHICULOS Y EQUIPOS TERRESTRES DESTINADOS A SERVICIOS ADMINISTRATIVOS	339,400.00
11	5410200001-11	VEHICULOS Y EQUIPOS TERRESTRES DESTINADOS A SERVICIOS ADMINISTRATIVOS	569,900.00
12	5410200001-12	VEHICULOS Y EQUIPOS TERRESTRES DESTINADOS A SERVICIOS ADMINISTRATIVOS	339,000.00
13	5410200001-13	VEHICULOS Y EQUIPOS TERRESTRES DESTINADOS A SERVICIOS ADMINISTRATIVOS	2,811.39
14	5190100002-1	Kit de Barreras Vehiculares Marca Wijoin con Brazo de 4.5 mts de uso rudo Kit de Barreras Vehiculares Marca Wijoin con Brazo de 4.5 mts de uso rudo	42,500.00
15	5910100001-1	SOFTWARE SUMINISTRO DE SOFTWARE PARA CONTROL ESCOLAR	272,600.00
16	5190100002-2	Kit de Barreras Vehiculares Marca Wijoin con Brazo de 4.5 mts de uso rudo Kit de Barreras Vehiculares Marca Wijoin con Brazo de 4.5 mts de uso rudo	42,500.00
17	5110100002-1	Anaqueles Liso Acero Inoxidable Anaqueles Liso Marca MIGSA Acero Inoxidable 4 Entrepuercos	11,500.00
18	5110100002-2	Anaqueles Liso Acero Inoxidable Anaqueles Liso Marca MIGSA Acero Inoxidable 4 Entrepuercos	11,500.00
19	5190100003-1	Congelador Tipo Cofre una Puerta Congelador Element HF25-1F Tipo Cofre una Puerta	19,500.00
20	5190100004-1	Refrigerador Refrigerador IMBERA 3 Puertas Blanco serie	58,500.00
21	5190100005-1	Estufon 3 Quemadores Estufon CORIAT TRES Quemadores serie	16,600.00
22	5190100006-1	Parrilla de 6 quemadores Parrilla de 6 quemadores	1,380.36
23	2230100040-1	HORNO Horno	2,621.41
24	2490100010-1	FREGADERO Fregadero de 2 tarjas	1,520.75
25	2490100010-2	FREGADERO Fregadero de 3 Tarjas	1,887.64
26	5190100007-1	Campana de Aceo Inoxidable Campana de Aceo Inoxidable	5,499.96
27	5150100002-1	Switch HP Procurve Serie 2610 de 24 Puertos HP Switch HP Procurve Serie 2610 de 24 Puertos	9,999.20
28	5150100002-2	Switch HP Procurve Serie 2610 de 24 Puertos HP Switch HP Procurve Serie 2610 de 24 Puertos	9,999.20
29	5150100002-3	Switch HP Procurve Serie 2610 de 24 Puertos HP Switch HP Procurve Serie 2610 de 24 Puertos	9,999.20
30	5150100002-4	Switch HP Procurve Serie 2610 de 24 Puertos HP Switch HP Procurve Serie 2610 de 24 Puertos	9,999.20
31	5310100002-1	HORNO ESTERILIZADOR 40X20X20 HORNO ESTERILIZADOR 40X20X20	44,660.00
32	5620100002-1	Sistema de Presion de Agua Sistema de Presion de Agua	8,165.82
33	5620100002-2	Sistema de Presion de Agua AGUS Sistema de Agua de Presion	32,348.74
34	5620100002-3	Sistema de Presion de Agua Bomba de Succión 2"	14,389.99
35	5620100002-4	Sistema de Presion de Agua Bomba Centrifuga Potencia de 5 HP 220 V	18,995.00

78	5660100003-1	Planta de Emergencia EVANS Planta de Emergencia EVANS	82,417.73
79	5660100004-1	Subestación Subestacion	21,665.84
80	5660100004-2	Subestación Subestacion	39,820.87
81	5660100004-3	Subestación Subestacion	10,303.23
82	5660100002-1	Back UPS , 10 contactos Back UPS , 10 contactos	9,001.60
83	5660100002-2	Back UPS , 10 contactos Back UPS , 10 contactos	9,001.60
84	5660100002-3	Back UPS , 10 contactos Back UPS , 10 contactos	9,001.60
85	5660100002-4	Back UPS , 10 contactos Back UPS , 10 contactos	9,001.60
86	5660100002-5	Back UPS , 10 contactos Back UPS , 10 contactos	9,001.60
87	5660100002-6	Back UPS , 10 contactos Back UPS , 10 contactos	9,001.60
88	5660100002-7	Back UPS , 10 contactos Back UPS , 10 contactos	9,001.60
89	5660100002-8	Back UPS , 10 contactos Back UPS , 10 contactos	9,001.60
90	5660100002-9	Back UPS , 10 contactos Back UPS , 10 contactos	9,001.60
91	5660100002-10	Back UPS , 10 contactos Back UPS , 10 contactos	9,001.60
92	5660100002-11	Back UPS , 10 contactos Back UPS , 10 contactos	9,001.60
93	5660100002-12	Back UPS , 10 contactos Back UPS , 10 contactos	9,001.60
94	5660100002-13	Back UPS , 10 contactos Back UPS , 10 contactos	9,001.60
95	5660100002-14	Back UPS , 10 contactos Back UPS , 10 contactos	9,001.60
96	5660100002-15	Back UPS , 10 contactos Back UPS , 10 contactos	9,001.60
97	5660100002-16	Back UPS , 10 contactos Back UPS , 10 contactos	9,001.60
98	5660100002-17	Back UPS , 10 contactos NO BREAK APC SMART-UPS-SMX750	18,444.00
99	5660100002-18	Back UPS , 10 contactos NO BREAK APC SMART-UPS-SMX750	18,444.00
##	5660100002-19	Back UPS , 10 contactos NO BREAK APC SMART-UPS-SMX750	18,444.00
##	5120100002-1	Licadora International 5 LT Estructura y vaso en Acero Inoxidable Licadora Interna	11,600.00
##	5120100003-1	Freidora Coriat Freidora Coriat serie	23,799.99
##	5320100002-1	Botiquin Médico-Maletin de Trauma Botiquin Medico	3,707.24
##	5320100002-2	Botiquin Médico-Maletin de Trauma Maletin Trauma Equipado	2,031.13
##	5210100002-1	Equipo de sonido EQUIPO DE SONIDO	1,848.20
##	5230100002-1	Cámaras fotográficas CAMARA	4,582.00
##	5230100002-2	Cámaras fotográficas CAMARA	4,582.00
##	5230100002-3	Cámaras fotográficas CAMARA	14,906.00
##	5220100002-1	APARATO MULTIPLE DE GIMNASIO 4 ESTACIONES APARATO MULTIPLE DE G	60,000.00
##	5290100002-1	SIMULADOR DE TIRO PORTATIL SIMULADOR DE TIRO FIJO	1,284,685.60
##	5290100003-1	SIMULADOR DE TIRO FIJO SIMULADOR DE TIRO PORTATIL	422,293.60
##	5190100008-1	Secadora de Ropa SECADORA	4,042.48
##	5290100004-1	SIMULADOR DE MANEJO SIMULADOR DE MANEJO	3,914,776.22
##	5220100002-2	APARATO MULTIPLE DE GIMNASIO 4 ESTACIONES Maquina para el Curl Fenom	1,816.28
##	5220100002-3	APARATO MULTIPLE DE GIMNASIO 4 ESTACIONES Maquina para pantorrilla de	1,997.91
##	5220100002-4	APARATO MULTIPLE DE GIMNASIO 4 ESTACIONES Jaula de 4 Estaciones con A	5,189.38
##	5220100002-5	APARATO MULTIPLE DE GIMNASIO 4 ESTACIONES Equipo de Acondicionamien	16,245.98
##	5190100011-1	Extractor Industrial R Y S EXTRACTOR CAMPANA	2,518.14
##	5110100005-1	Escritorio Ovalado R Y S Modulo Comp/esq. 1.8	682.40

##	5110100005-2	Escritorio Ovalado HECDEL Conjunto Ejecutivo DE 1.83	1,514.00
##	5110100005-3	Escritorio Ovalado HECDEL Conjunto Ejecutivo DE 1.83	1,514.00
##	5110100005-4	Escritorio Ovalado HECDEL Conjunto Ejecutivo DE 1.83	1,514.00
##	5110100005-5	Escritorio Ovalado HECDEL Conjunto Ejecutivo DE 1.83	1,514.00
##	5110100005-6	Escritorio Ovalado R Y S Conjunto semi ejecutivo de 1.80	1,043.06
##	5120100006-1	Carro de servicio para alimentos. REGAL Carro de Servicio	1,660.60
##	5120100006-2	Carro de servicio para alimentos. REGAL Carro de Servicio	1,660.60
##	5120100008-1	Barra Fria para cocina REGAL Barra fria Autpservicios	6,480.23
##	5150100006-1	Impresora Láser HP Impresora Laser	514.95
##	5190100009-1	Caja fuerte LIZ Caja Fuerte con combinacion en el interior	2,257.38
##	5150100010-1	Impresora color HP Impresora	706.72
##	5220100002-6	APARATO MULTIPLE DE GIMNASIO 4 ESTACIONES Banco Scot para bicep de pe	1,556.81
##	5220100002-7	APARATO MULTIPLE DE GIMNASIO 4 ESTACIONES Jgo de Mancuernas de 5,10	2,117.27
##	5220100002-8	APARATO MULTIPLE DE GIMNASIO 4 ESTACIONES Jgo. de discos olimpico	2,241.81
##	5220100002-9	APARATO MULTIPLE DE GIMNASIO 4 ESTACIONES Military Press para hombro c	2,708.85
##	5220100002-10	APARATO MULTIPLE DE GIMNASIO 4 ESTACIONES Flat Preacher, banco de pec	2,768.01
##	5220100002-11	APARATO MULTIPLE DE GIMNASIO 4 ESTACIONES Lat Pull Down Polea alta pa	5,433.28
##	5220100002-12	APARATO MULTIPLE DE GIMNASIO 4 ESTACIONES Combo Legex extension y c	7,099.07
##	5150100007-2	Computadora de escritorio HP Computadora	1,365.25
##	5190100018-1	Pizarron Interactivo 1.20 X 2.40 Pizarron Interactivo 1.20 X 2.40	6,133.84
##	5190100018-2	Pizarron Interactivo 1.20 X 2.40 Pizarron Interactivo y sofwar de manejo	3,695.87
##	5150100007-3	Computadora de escritorio HP Computadora	1,044.96
##	5150100007-4	Computadora de escritorio HP Computadora	917.94
##	5150100007-7	Computadora de escritorio HP Computadora	789.41
##	5150100007-8	Computadora de escritorio HP Computadora	789.41
##	5110100008-1	Librero LIZ Librero	5,448.84
##	5150100007-10	Computadora de escritorio HP Computadora	2,547.76
##	5150100010-3	Impresora color impresora	1,013.89
##	5150100007-11	Computadora de escritorio HP Computadora	1,681.40
##	5150100007-13	Computadora de escritorio HP Computadora	2,017.68
##	5110100003-1	Conjunto Ejecutivo de 1.80 mts LIZ Escritorio Ovalado	2,179.54
##	5110100003-2	Conjunto Ejecutivo de 1.80 mts LIZ Escritorio Regular	3,269.31
##	5220100002-13	APARATO MULTIPLE DE GIMNASIO 4 ESTACIONES Gimpack Gimnasio	2,046.59
##	5120100009-1	Muebles de madera REGAL Mueble de Madera (call center)	3,454.77
##	5110100005-7	Escritorio Ovalado R Y S Conjunto semi ejecutivo de 1.80	3,768.84
##	5110100005-8	Escritorio Ovalado REGAL Conjunto Ejecutivo DE 1.80	5,967.33
##	5190100010-1	Enfriador de Agua LIZ Enfriador de Agua	5,559.04
##	5190100005-2	Estufon 2 - 3 Quemadores HECDEL Estufon 2 Quemadores	7,681.52
##	5150100007-18	Computadora de escritorio COMPAQ Computadora	3,626.28
##	5150100006-3	Impresora Láser HP IMPRESORA LASER	1,737.94
##	5210100004-1	Proyector Modelo varios BENQ PROYECTOR BENQ	3,782.25
##	5120100007-1	Mesa Caliente REGAL Mesa caliente	9,843.57

##	5150100007-20	Computadora de escritorio HP COMPUTADORA	5,068.99
##	5150100004-1	Escaner marca Kodak KODAK Scanner Kodak	13,374.80
##	5110100007-1	Estantes LIZ Estantes	11,136.00
##	5210100004-9	Proyector Modelo varios BENQ BENQ	12,412.00
##	5210100004-11	Proyector Modelo varios BENQ BENQ	12,412.00
##	5210100004-12	Proyector Modelo varios BENQ	12,412.00
##	5190100011-2	Extractor Industrial Extractor Industrial	31,320.00
##	5190100012-1	Cortina de aire para comedor Cortina de Aire para Comedor	79,344.00
##	5190100019-1	Plancha de cocina de 1.10 mts y Base de Acero Inoxidable Plancha de 1.10 mts y B	18,014.22
##	5110100003-3	Conjunto Ejecutivo de 1.80 mts LIZ Escritorio	37,070.12
##	5190100008-2	Secadora de Ropa Secadora	7,540.00
##	5190100008-3	Secadora de Ropa Secadora	7,540.00
##	5190100008-4	Secadora de Ropa Secadora	7,540.00
##	5210100004-18	Proyector Modelo varios INFOCUS Proyector Marca Infocus IN112 con tecnología D	12,644.00
##	5210100004-19	Proyector Modelo varios INFOCUS Proyector Marca Infocus IN112 con tecnología D	12,644.00
##	5210100004-21	Proyector Modelo varios INFOCUS Proyector Marca Infocus IN112 con tecnología D	12,644.00
##	5210100004-22	Proyector Modelo varios INFOCUS Proyector Marca Infocus IN112 con tecnología D	12,644.00
##	5210100004-23	Proyector Modelo varios INFOCUS Proyector Marca Infocus IN112 con tecnología D	12,644.00
##	5210100004-24	Proyector Modelo varios INFOCUS Proyector Marca Infocus IN112 con tecnología D	12,644.00
##	5210100004-25	Proyector Modelo varios INFOCUS Proyector Marca Infocus IN112 con tecnología D	12,644.00
##	5210100004-26	Proyector Modelo varios INFOCUS Proyector Marca Infocus IN112 con tecnología D	12,644.00
##	5210100004-27	Proyector Modelo varios INFOCUS Proyector Marca Infocus IN112 con tecnología D	12,644.00
##	5210100004-28	Proyector Modelo varios INFOCUS Proyector Marca Infocus IN112 con tecnolcía D	12,644.00
##	5210100004-29	Proyector Modelo varios INFOCUS Proyector Marca Infocus IN112 con tecnología D	12,644.00
##	5210100004-30	Proyector Modelo varios INFOCUS Proyector Marca Infocus IN112 con tecnología D	12,644.00
##	5150100006-4	Impresora Láser ZEBRA Impresora Marca Zebra ZXP 3 Dual Side Impresion a Color	76,444.00
##	5220100002-14	APARATO MULTIPLE DE GIMNASIO 4 ESTACIONES Gimnasio	284,615.80
##	5150100009-2	Monitor HP Monitor 18.5"	3,014.84
##	5150100007-22	Computadora de escritorio HP Computadora HP	15,774.84
##	5150100009-3	Monitor Monitor	4,477.60
##	5150100010-4	Impresora color HP Impresora HP	12,632.40
##	5150100007-23	Computadora de escritorio HP Computadora HP	16,228.40
##	5150100008-3	Computadora portatil ACER Laptop	9,999.00
##	5190100016-1	Copiadora Kyocera KYOCERA Copiadora Kyocera	17,284.00
##	5150100007-24	Computadora de escritorio ACER Computadora	13,772.24
##	5150100007-25	Computadora de escritorio ACER Computadora	13,772.24
##	5150100007-26	Computadora de escritorio ACER Computadora	13,772.24
##	5150100007-27	Computadora de escritorio ACER Computadora	13,772.24
##	5150100007-28	Computadora de escritorio ACER Computadora	13,772.24
##	5150100007-29	Computadora de escritorio ACER Computadora	13,772.24
##	5150100007-30	Computadora de escritorio ACER Computadora	13,772.24
##	5150100007-31	Computadora de escritorio ACER Computadora	13,772.24

##	5640100001-114	Sistemas de aire acondicionado, calefacción y de refrigeración industrial y comercial	4,350.00
##	5640100001-115	Sistemas de aire acondicionado, calefacción y de refrigeración industrial y comercial	4,350.00
##	5640100001-116	Sistemas de aire acondicionado, calefacción y de refrigeración industrial y comercial	4,350.00
##	5640100001-117	Sistemas de aire acondicionado, calefacción y de refrigeración industrial y comercial	4,350.00
##	5640100001-118	Sistemas de aire acondicionado, calefacción y de refrigeración industrial y comercial	4,350.00
##	5640100001-119	Sistemas de aire acondicionado, calefacción y de refrigeración industrial y comercial	4,350.00
##	5640100001-120	Sistemas de aire acondicionado, calefacción y de refrigeración industrial y comercial	4,350.00
##	5640100001-121	Sistemas de aire acondicionado, calefacción y de refrigeración industrial y comercial	4,350.00
##	5640100001-122	Sistemas de aire acondicionado, calefacción y de refrigeración industrial y comercial	4,350.00
##	5640100001-123	Sistemas de aire acondicionado, calefacción y de refrigeración industrial y comercial	4,350.00
##	5640100001-124	Sistemas de aire acondicionado, calefacción y de refrigeración industrial y comercial	4,350.00
##	5640100001-125	Sistemas de aire acondicionado, calefacción y de refrigeración industrial y comercial	4,350.00
##	5640100001-126	Sistemas de aire acondicionado, calefacción y de refrigeración industrial y comercial	4,350.00
##	5640100001-127	Sistemas de aire acondicionado, calefacción y de refrigeración industrial y comercial	4,350.00
##	5640100001-128	Sistemas de aire acondicionado, calefacción y de refrigeración industrial y comercial	4,350.00
##	5640100001-129	Sistemas de aire acondicionado, calefacción y de refrigeración industrial y comercial	4,350.00
##	5640100001-130	Sistemas de aire acondicionado, calefacción y de refrigeración industrial y comercial	4,350.00
##	5640100001-131	Sistemas de aire acondicionado, calefacción y de refrigeración industrial y comercial	4,350.00
##	5640100001-132	Sistemas de aire acondicionado, calefacción y de refrigeración industrial y comercial	4,350.00
##	5640100001-133	Sistemas de aire acondicionado, calefacción y de refrigeración industrial y comercial	4,350.00
##	5640100001-134	Sistemas de aire acondicionado, calefacción y de refrigeración industrial y comercial	4,350.00
##	5640100001-135	Sistemas de aire acondicionado, calefacción y de refrigeración industrial y comercial	4,350.00
##	5640100001-136	Sistemas de aire acondicionado, calefacción y de refrigeración industrial y comercial	4,350.00
##	5640100001-137	Sistemas de aire acondicionado, calefacción y de refrigeración industrial y comercial	4,350.00
##	5640100001-138	Sistemas de aire acondicionado, calefacción y de refrigeración industrial y comercial	4,350.00
##	5640100001-139	Sistemas de aire acondicionado, calefacción y de refrigeración industrial y comercial	4,350.00
##	5640100001-140	Sistemas de aire acondicionado, calefacción y de refrigeración industrial y comercial	4,350.00
##	5640100001-141	Sistemas de aire acondicionado, calefacción y de refrigeración industrial y comercial	4,550.00
##	5150100008-5	Computadora portatil ACER Notebook NXGPAAL00172806A263400	19,986.42
##	5150100008-6	Computadora portatil ACER Notebook NXGPAAL001728065843400	19,986.42
##	5150100008-8	Computadora portatil ACER Notebook NXGPAAL001728063163400	19,986.42
##	5150100008-9	Computadora portatil ACER Notebook NXGPAAL001728060ED3400	19,986.42
##	5150100008-12	Computadora portatil ACER Notebook NXGPAAL00172805FE73400	19,986.42
##	5190100017-2	Kit de circuito cerrado Kit de circuito cerrado (Camaras)	11,080.32
##	5110100009-1	Mesa de Juntas LIZ Mesa Juntas	5,104.00
##	5190100013-1	Pantalla 60" Pantalla 60	15,499.00
##	5150100006-5	Impresora Láser HP Impresora HP Lazer jet Color M452DW	8,958.10
##	5640100001-142	Sistemas de aire acondicionado, calefacción y de refrigeración industrial y comercial	6,800.00
##	5210100004-31	Proyector Modelo varios BENQ Proyector Benq	8,352.00
##	5210100004-32	Proyector Modelo varios BENQ Proyector Benq	8,352.00
##	5150100007-42	Computadora de escritorio ACER Computadora Acer de Escritorio. DT b89al.001 Inte	14,279.60
##	5150100007-43	Computadora de escritorio ACER Computadora Acer de Escritorio. DT b89al.001 Inte	14,279.60

##	5150100007-44	Computadora de escritorio ACER Computadora Acer de Escritorio. DT b89al.001 Inte	14,279.60
##	5150100007-45	Computadora de escritorio ACER Computadora Acer de Escritorio. DT b89al.001 Inte	14,279.60
##	5150100007-46	Computadora de escritorio ACER Computadora Acer de Escritorio. DT b89al.001 Inte	14,279.60
##	5150100004-3	Escaner marca Kodak KODAK Scanner Kodak i2420	18,187.64
##	5150100004-4	Escaner marca Kodak KODAK Scanner Kodak i2420	18,187.64
##	5150100006-6	Impresora Láser HP IMPRESORA HP LASER JET COLOR 281	8,905.90
##	5150100005-4	Impresora Multifuncional HP IMPRESORA MULTIFUNCIONAL HP M426FDW	8,908.80
##	5190100017-3	Kit de circuito cerrado Kit de camaras 8 canales DVR disco duro	12,449.12
##	5190100015-5	Lavadora de ropa tipo doméstico Lavadora de ropa tipo doméstico MB20 TAP CRI	5,556.00
##	5190100015-6	Lavadora de ropa tipo doméstico Lavadora de ropa tipo doméstico MB20 TAP CRI	5,556.00
##	5150100007-47	Computadora de escritorio Acer Computadora Acer escritorio	14,279.60
##	5150100007-49	Computadora de escritorio Acer Computadora Acer escritorio	14,279.60
##	5150100005-5	Impresora Multifuncional APC 3000 No Break	45,224.92
##	5150100002-9	Switch HP Procurve Serie 2610 de 24 Puertos VOIP conferencia Tarjeta Dsp para gv	9,593.20
##	5150100014-1	Tarjeta 16 puertos digitales Tarjeta 16 puertos digitales	18,652.80
##	5150100002-10	Switch HP Procurve Serie 2610 de 24 Puertos hibrida inteligente Unidad de Expansio	18,696.88
##	5150100002-11	Switch HP Procurve Serie 2610 de 24 Puertos PANASONIC Central telefónica panas	21,724.48
##	5190100017-4	Kit de circuito cerrado DAHUA DVR DAHUA XVR5104HSXKIT	7,533.62
##	5150100007-50	Computadora de escritorio Acer Computadora Acer escritorio	15,247.04
##	5210100005-1	Microfonos de expansion LOGITECH Microfonos de expansion	8,201.00
##	5190100013-2	Pantalla 60" PANASONIC Pantalla Panasónic	13,947.55
##	5650100003-2	Sistema de videoconferencia LOGITECH Sistema de videoconferencia	26,749.15
##	5150100005-6	Impresora Multifuncional TRIPLET Nobreak marca triplite smart pro LCD interactivo	6,380.00
##	5150100005-7	Impresora Multifuncional TRIPLET Nobreak marca triplite smart pro LCD interactivo	6,380.00
##	5150100005-8	Impresora Multifuncional TRIPLET Nobreak marca triplite smart pro LCD interactivo	6,380.00
##	5150100007-52	Computadora de escritorio Lanix Computadora de Escritorio, Lanix Titan 6010, Core	21,982.00
##	5150100007-53	Computadora de escritorio Lanix Computadora de Escritorio, Lanix Titan 6010, Core	21,982.00
##	5150100007-54	Computadora de escritorio Lanix Computadora de Escritorio, Lanix Titan 6010, Core	21,982.00
##	5150100007-55	Computadora de escritorio Lanix Computadora de Escritorio, Lanix Titan 6010, Core	21,982.00
##	5150100007-56	Computadora de escritorio Lanix Computadora de Escritorio, Lanix Titan 6010, Core	21,982.00
##	5150100007-57	Computadora de escritorio Lanix Computadora de Escritorio, Lanix Titan 6010, Core	21,982.00
##	5150100007-58	Computadora de escritorio Lanix Computadora de Escritorio, Lanix Titan 6010, Core	21,982.00
##	5150100007-59	Computadora de escritorio Lanix Computadora de Escritorio, Lanix Titan 6010, Core	21,982.00
##	5150100007-60	Computadora de escritorio Lanix Computadora de Escritorio, Lanix Titan 6010, Core	21,982.00
##	5150100007-61	Computadora de escritorio Lanix Computadora de Escritorio, Lanix Titan 6010, Core	21,982.00
##	5150100007-62	Computadora de escritorio Lanix Computadora de Escritorio, Lanix Titan 6010, Core	21,982.00
##	5150100007-63	Computadora de escritorio Lanix Computadora de Escritorio, Lanix Titan 6010, Core	21,982.00
##	5660100002-22	Back UPS , 10 contactos CISCO Switch de 52 puertos de la marca Cisco, Mod. SG-3	34,568.00
##	5150100012-2	Servidor poweredge R540 , marca Dell DELL Servidor poweredge r440, marca Dell. I	136,416.00
##	5150100012-3	Servidor poweredge R540 , marca Dell DELL Servidor poweredge r540 , marca Dell,	294,872.00
##	5210100004-33	Proyector Modelo varios EPSON Proyector Epson Mod. S41+	8,120.00
##	5150100005-9	Impresora Multifuncional HP Impresora Multifuncional	11,565.20


##	5640100001-143	Sistemas de aire acondicionado, calefacción y de refrigeración industrial y comercial	4,550.00
##	5640100001-144	Sistemas de aire acondicionado, calefacción y de refrigeración industrial y comercial	4,550.00
##	5640100001-145	Sistemas de aire acondicionado, calefacción y de refrigeración industrial y comercial	4,550.00
##	5640100001-146	Sistemas de aire acondicionado, calefacción y de refrigeración industrial y comercial	4,550.00
##	5640100001-147	Sistemas de aire acondicionado, calefacción y de refrigeración industrial y comercial	4,550.00
##	5640100001-148	Sistemas de aire acondicionado, calefacción y de refrigeración industrial y comercial	4,550.00
##	5640100001-149	Sistemas de aire acondicionado, calefacción y de refrigeración industrial y comercial	4,550.00
##	5640100001-150	Sistemas de aire acondicionado, calefacción y de refrigeración industrial y comercial	4,550.00
##	5640100001-151	Sistemas de aire acondicionado, calefacción y de refrigeración industrial y comercial	4,550.00
##	5640100001-152	Sistemas de aire acondicionado, calefacción y de refrigeración industrial y comercial	4,550.00
##	5640100001-153	Sistemas de aire acondicionado, calefacción y de refrigeración industrial y comercial	4,550.00
##	5640100001-154	Sistemas de aire acondicionado, calefacción y de refrigeración industrial y comercial	4,550.00
##	5640100001-155	Sistemas de aire acondicionado, calefacción y de refrigeración industrial y comercial	4,550.00
##	5640100001-156	Sistemas de aire acondicionado, calefacción y de refrigeración industrial y comercial	4,550.00
##	5640100001-157	Sistemas de aire acondicionado, calefacción y de refrigeración industrial y comercial	4,550.00
##	5640100001-158	Sistemas de aire acondicionado, calefacción y de refrigeración industrial y comercial	4,550.00
##	5640100001-159	Sistemas de aire acondicionado, calefacción y de refrigeración industrial y comercial	4,550.00
##	5640100001-160	Sistemas de aire acondicionado, calefacción y de refrigeración industrial y comercial	4,550.00
##	5640100001-161	Sistemas de aire acondicionado, calefacción y de refrigeración industrial y comercial	4,550.00
##	5640100001-162	Sistemas de aire acondicionado, calefacción y de refrigeración industrial y comercial	4,550.00
##	5640100001-163	Sistemas de aire acondicionado, calefacción y de refrigeración industrial y comercial	9,500.00
##	5640100001-164	Sistemas de aire acondicionado, calefacción y de refrigeración industrial y comercial	9,500.00
##	5640100001-165	Sistemas de aire acondicionado, calefacción y de refrigeración industrial y comercial	9,500.00
##	5640100001-166	Sistemas de aire acondicionado, calefacción y de refrigeración industrial y comercial	9,500.00
##	5640100001-167	Sistemas de aire acondicionado, calefacción y de refrigeración industrial y comercial	9,500.00
##	5640100001-168	Sistemas de aire acondicionado, calefacción y de refrigeración industrial y comercial	9,500.00
##	5640100001-169	Sistemas de aire acondicionado, calefacción y de refrigeración industrial y comercial	9,500.00
##	5640100001-170	Sistemas de aire acondicionado, calefacción y de refrigeración industrial y comercial	9,500.00
##	5150100004-5	Escaner marca Kodak KODAK ESCANER MARCA KODAK S2050 NUMERO SERIE	1,349.00
##	5150100005-10	Impresora Multifuncional HP MULTIFUNCIONAL COLOR M254DW MARCA HP MO	3,329.10
##	5150100007-64	Computadora de escritorio HP COMPUTADORA DE ESCRITORIO, MARCA HP, MC	11,368.00
##	5150100007-65	Computadora de escritorio HP COMPUTADORA DE ESCRITORIO, MARCA HP, MC	11,368.00
##	5150100007-66	Computadora de escritorio HP COMPUTADORA DE ESCRITORIO, MARCA HP, MC	11,368.00
##	5150100007-67	Computadora de escritorio HP COMPUTADORA DE ESCRITORIO, MARCA HP, MC	11,368.00
##	5150100007-68	Computadora de escritorio HP COMPUTADORA DE ESCRITORIO, MARCA HP, MC	11,368.00
##	5150100007-69	Computadora de escritorio HP COMPUTADORA DE ESCRITORIO, MARCA HP, MC	11,368.00
##	5150100007-70	Computadora de escritorio HP COMPUTADORA DE ESCRITORIO, MARCA HP, MC	11,368.00
##	5150100007-71	Computadora de escritorio HP COMPUTADORA DE ESCRITORIO, MARCA HP, MC	11,368.00
##	5150100007-72	Computadora de escritorio HP COMPUTADORA DE ESCRITORIO, MARCA HP, MC	11,368.00
##	5150100007-73	Computadora de escritorio HP COMPUTADORA DE ESCRITORIO, MARCA HP, MC	11,368.00
##	5150100005-11	Impresora Multifuncional KYOCERA MULTIFUNCIONAL KYOCERA 307ci KYOCER	28,659.00
##	5110100007-2	Estantes Estantes	1,812.30

##	5110100007-45	Estantes Estantes	1,812.30
##	5110100007-46	Estantes Estantes	1,812.30
##	5110100007-47	Estantes Estantes	1,812.30
##	5110100007-48	Estantes Estantes	1,812.30
##	5110100007-49	Estantes Estantes	1,812.30
##	5110100007-50	Estantes Estantes	1,812.30
##	5110100007-51	Estantes Estantes	1,812.30
##	5110100007-52	Estantes Estantes	1,812.30
##	5110100007-53	Estantes Estantes	1,812.30
##	5110100007-54	Estantes Estantes	1,812.30
##	5110100007-55	Estantes Estantes	1,812.30
##	5110100007-56	Estantes Estantes	1,812.30
##	5110100007-57	Estantes Estantes	1,812.30
##	5110100007-58	Estantes Estantes	1,812.30
##	5110100007-59	Estantes Estantes	1,812.30
##	5110100007-60	Estantes Estantes	1,812.30
##	5110100007-61	Estantes Estantes	1,812.30
##	5110100007-62	Estantes Estantes	1,812.30
##	5110100007-63	Estantes Estantes	1,812.30
##	5110100007-64	Estantes Estantes	1,812.30
##	5110100007-65	Estantes Estantes	1,812.30
##	5110100007-66	Estantes Estantes	1,812.30
##	5110100007-67	Estantes Estantes	1,812.30
##	5110100007-68	Estantes Estantes	1,812.30
##	5110100007-69	Estantes Estantes	1,812.30
##	5110100007-70	Estantes Estantes	1,812.30
##	5110100007-71	Estantes Estantes	1,812.30
##	5110100007-72	Estantes Estantes	1,812.30
##	5110100007-73	Estantes Estantes	1,812.30
##	5150100015-1	TECLADO MODELO NKB1000 MARCA DAHUA CON PANTALLA LCD PARA CONT	7,540.00
##	5150100008-14	Computadora portatil DELL LAPTOP DELL VOSTRO 14 3480 PROCESADOR INTE	21,460.00
##	5150100008-15	Computadora portatil DELL LAPTOP DELL VOSTRO 14 3480 PROCESADOR INTE	21,460.00
##	5150100008-16	Computadora portatil DELL LAPTOP DELL VOSTRO 14 3480 PROCESADOR INTE	21,460.00
##	5150100008-17	Computadora portatil DELL LAPTOP DELL VOSTRO 14 3480 PROCESADOR INTE	21,460.00
##	5150100008-18	Computadora portatil DELL LAPTOP DELL VOSTRO 14 3480 PROCESADOR INTE	21,460.00
##	5150100011-1	Monitor Led MONITOR LED E2216HV DE 21.5"RESOLUCION 1920X1084	2,436.00
##	5150100011-2	Monitor Led MONITOR LED E2216HV DE 21.5"RESOLUCION 1920X1083	2,436.00
##	5150100011-3	Monitor Led MONITOR LED E2216HV DE 21.5"RESOLUCION 1920X1082	2,436.00
##	5150100011-4	Monitor Led MONITOR LED E2216HV DE 21.5"RESOLUCION 1920X1081	2,436.00
##	5150100011-5	Monitor Led MONITOR LED E2216HV DE 21.5"RESOLUCION 1920X1080	2,436.00
##	5150100007-74	Computadora de escritorio DELL COMPUTADORA DE ESCRITORIO DEL VOSTRO	16,240.00
##	5150100007-75	Computadora de escritorio DELL COMPUTADORA DE ESCRITORIO DEL VOSTRO	16,240.00

##	5150100007-76	Computadora de escritorio DELL COMPUTADORA DE ESCRITORIO DEL VOSTRO	16,240.00
##	5150100007-77	Computadora de escritorio DELL COMPUTADORA DE ESCRITORIO DEL VOSTRO	16,240.00
##	5150100007-78	Computadora de escritorio DELL COMPUTADORA DE ESCRITORIO DEL VOSTRO	16,240.00
##	5150100006-7	Impresora Láser SAMSUNG IMPRESORA LASER BLANCO NEGRO MARCA SAMSUNG	2,784.00
##	5150100004-6	Escaner marca Kodak KODAK ESCANER MARCA KODAK S2040	14,906.00
##	5290100005-1	Simulador WRK RECOIL GLOCK 16 WRK RECOIL AR15/M4 16 WRK RECOIL AR15	586,426.56
##	5290100005-2	Simulador WRK RECOIL GLOCK 8 WRK RECOIL GLOCK 17/22	284,589.36
##	5290100005-3	Simulador WRK RECOIL GLOCK 2 MILO RANGE RETURN FIRE	215,598.00
##	5290100005-4	Simulador WRK RECOIL GLOCK 8 WRK RECOIL KIT B92	284,589.36
	TERRENOS		
	5810100001-1	TERRENOS	5,685,649.20
	EDIFICIOS		
	5830100001-1	EDIFICIOS NO RESIDENCIALES	27,284,350.80
	5830100001-2	EDIFICIOS NO RESIDENCIALES	5,420,754.72
			53,519,654.82

Bajo protesta de decir verdad declaramos que los Estados Financieros y sus Notas, son razonablemente correctos y son responsabilidad del emisor


 C. P. Alejandra Sau Soto
 Subdirección de Recursos Financieros


 Lic. Irlanda Gpe. Monreal Durazo
 Director de Administración


 Dr. Ellyoth Romero Grijalva
 Director General

INSTITUTO SUPERIOR DE SEGURIDAD PUBLICA DEL ESTADO
 CLASIFICACION ECONOMICA DE LOS INGRESOS, DE LOS GASTOS Y DEL FINANCIAMIENTO
 Al 30 de Junio de 2022

ETCA-IV-06

INFORME TRIMESTRAL: SEGUNDO DEL 2022

Código	Concepto	
1	INGRESOS	38,649,724.85
1.1	INGRESOS CORRIENTES	38,649,724.85
1.1.1	Impuestos	-
1.1.1.1	Impuesto sobre el Ingreso, las Utilidades y las Ganancias de Capital	-
1.1.1.1.1	<i>De Personas Físicas</i>	-
1.1.1.1.1.1	Impuesto sobre los Ingresos	-
1.1.1.1.2	<i>De Empresas y Otras Corporaciones (Personas Morales)</i>	-
1.1.1.1.2.1	Impuesto sobre los Ingresos	-
1.1.1.1.3	<i>No Clasificables</i>	-
1.1.1.2	Impuesto sobre Nómina y la Fuerza de Trabajo	-
1.1.1.2.1	Impuesto sobre Nómina y Asimilables	-
1.1.1.3	Impuesto sobre la Propiedad	-
1.1.1.4	Impuesto sobre los Bienes y Servicios	-
1.1.1.4.1	Impuesto sobre la Producción, el Consumo y las Transacciones	-
1.1.1.4.1.1	Impuesto al Valor Agregado	-
1.1.1.4.1.2	Impuesto especial sobre Producción y Servicios	-
1.1.1.4.1.3	Otros Impuestos Sobre Bienes y Servicios	-
1.1.1.5	Impuesto sobre el Comercio y las Transacciones Internacionales / Comercio Exterior	-
1.1.1.5.1	Impuesto a la Importación	-
1.1.1.5.2	Impuesto a la Exportación	-
1.1.1.6	Impuestos Ecológicos	-
1.1.1.7	Impuesto a los Rendimientos Petroleros	-
1.1.1.8	Otros Impuestos	-
1.1.1.9	Accesorios	-
1.1.2	Contribuciones a la Seguridad Social	-
1.1.2.1	Contribuciones de los Empleados	-
1.1.2.2	Contribuciones de los Empleadores	-
1.1.2.3	Contribuciones de los Trabajadores Por Cuenta Propia o No Empleados	-
1.1.2.4	Contribuciones no Clasificables	-
1.1.3	Contribuciones de Mejoras	-
1.1.4	Derechos, Productos y Aprovechamientos Corrientes	333.18
1.1.4.1	Derechos No Incluidos en Otros Conceptos	-
1.1.4.2	Productos Corrientes No Incluidos en Otros Conceptos	333.18
1.1.4.3	Aprovechamientos Corrientes No Incluidos en Otros Conceptos	-
1.1.5	Rentas de la Propiedad	-
1.1.5.1	Intereses	-
1.1.5.1.1	Internos	-
1.1.5.1.2	Externos	-
1.1.5.2	Dividendos y Retiros de las Cuasisociedades	-
1.1.5.3	Arrendamiento de Tierras y Terrenos	-
1.1.5.4	Otros	-
1.1.6	Venta de Bienes y Servicios de Entidades del Gobierno General / Ingresos de Explotación de Entidades Empresariales	1,259,409.40
1.1.6.1	Venta de Establecimientos No de Mercado	-
1.1.6.2	Venta de Establecimientos de Mercado	-
1.1.6.3	Derechos Administrativos	1,259,409.40
1.1.7	Subsidios y Subvenciones Recibidos por Entidades Empresariales Públicas	37,389,982.27
1.1.7.1	Subsidios y Subvenciones Recibidos por Entidades Empresariales Públicas No Financieras	37,389,982.27
1.1.7.2	Subsidios y Subvenciones Recibidos por Entidades Empresariales Públicas Financieras	-
1.1.8	Transferencias, Asignaciones y Donativos Corrientes Recibidos	-
1.1.8.1	Del Sector Privado	-
1.1.8.2	Del Sector Público	-
1.1.8.2.1	De la Federación	-
1.1.8.2.1.1	Transferencias Internas y Asignaciones	-
1.1.8.2.1.2	Transferencias del Resto del Sector Público	-
1.1.8.2.1.3	Pensiones y Jubilaciones	-
1.1.8.2.1.4	Transferencias de Fideicomisos, Mandatos y Contratos Análogos	-
1.1.8.2.2	De Entidades Federativas	-

Código	Concepto	
1.1.8.2.3	De Municipios	-
1.1.8.3	Del Sector Externo	-
1.1.8.3.1	De Gobiernos Extranjeros	-
1.1.8.3.2	De Organismos Internacionales	-
1.1.8.3.3	Del Sector Privado Externo	-
1.1.9	Participaciones	-
1.2	INGRESOS DE CAPITAL	-
1.2.1	Venta (Disposición) de Activos	-
1.2.1.1	Venta de Activos Fijos	-
1.2.1.2	Venta de Objetos de Valor	-
1.2.1.3	Venta de Activos No Producidos	-
1.2.2	Disminución de Existencias	-
1.2.2.1	Materiales y Suministros	-
1.2.2.2	Materias Primas	-
1.2.2.3	Trabajos en Curso	-
1.2.2.4	Bienes Terminados	-
1.2.2.5	Bienes para venta	-
1.2.2.6	Bienes en tránsito	-
1.2.2.7	Existencias de Material de Seguridad y Defensa	-
1.2.3	Incremento de la Depreciación, Amortización, Estimaciones y Provisiones Acumuladas	-
1.2.3.1	Depreciación y Amortización	-
1.2.3.2	Estimaciones por Deterioro de Inventarios	-
1.2.3.3	Otras Estimaciones por pérdida o deterioro	-
1.2.3.4	Provisiones	-
1.2.4	Transferencias, Asignaciones y Donativos de Capital Recibidas	-
1.2.4.1	Del Sector Privado	-
1.2.4.2	Del Sector Público	-
1.2.4.2.1	De la Federación	-
1.2.4.2.1.1	Transferencias Internas y Asignaciones	-
1.2.4.2.1.2	Transferencias del Resto del Sector Público	-
1.2.4.2.1.3	Pensiones y Jubilaciones	-
1.2.4.2.1.4	Transferencias de Fideicomisos, Mandatos y Contratos Análogos	-
1.2.4.2.2	De Entidades Federativas	-
1.2.4.2.3	De Municipios	-
1.2.4.3	Del Sector Externo	-
1.2.4.3.1	De Gobiernos Extranjeros	-
1.2.4.3.2	De Organismos Internacionales	-
1.2.4.3.3	Del Sector Privado Externo	-
1.2.5	Recuperación de Inversiones Financieras Realizadas con Fines de Política	-
1.2.5.1	Venta de Acciones y Participaciones de Capital Adquiridas con Fines de Política	-
1.2.5.2	Valores Representativos de Deuda Adquiridos con Fines de Política	-
1.2.5.3	Venta de Obligaciones Negociables Adquiridas con Fines de Política	-
1.2.5.4	Recuperación de Préstamos Realizados con Fines de Política	-
	TOTAL DE INGRESOS	38,649,724.85
2	GASTOS	30,213,384.21
2.1	GASTOS CORRIENTES	30,213,384.21
2.1.1	Gastos de Consumo de los Entes del Gobierno General/ Gastos de Explotación de las Entidades Empresariales	30,213,384.21
2.1.1.1	Remuneraciones	6,992,401.36
2.1.1.1.1	Sueldos y Salarios	6,904,507.36
2.1.1.1.2	Contribuciones Sociales	-
2.1.1.1.3	Impuestos sobre Nóminas	87,894.00
2.1.1.2	Compra de Bienes y Servicios	21,422,386.34
2.1.1.3	Variación de Existencias (Disminución (+) Incremento (-))	-
2.1.1.4	Depreciación y Amortización	1,798,596.51
2.1.1.5	Estimaciones por Deterioro de Inventarios	-
2.1.1.6	Impuestos sobre los Productos, la Producción y las Importaciones de las Entidades Empresariales	-
2.1.2	Prestaciones de la Seguridad Social (MEFP 6.69)	-

Código	Concepto	
2.1.3	Gasto de la Propiedad	-
2.1.3.1	Intereses	-
2.1.3.1.1	Intereses de la Deuda Interna	-
2.1.3.1.2	Intereses de la Deuda Externa	-
2.1.3.2	Gastos de la Propiedad Distintos de Intereses	-
2.1.3.2.1	Dividendos y Retiros de las Cuasisociedades	
2.1.3.2.2	Arrendamientos de Tierras y Terrenos (MEFP 6.81)	
2.1.4	Subsidios y Subvenciones a Empresas (MEFP 6.61)	-
2.1.4.1	A Entidades Empresariales del Sector Privado	-
2.1.4.1.1	A Entidades Empresariales no Financieras	-
2.1.4.1.2	A Entidades Empresariales Financieras	-
2.1.4.2	A Entidades Empresariales del Sector Público	-
2.1.4.2.1	A Entidades Empresariales No Financieras	-
2.1.4.2.2	A Entidades Empresariales Financieras	-
2.1.5	Transferencias, Asignaciones y Donativos Corrientes Otorgados	-
2.1.5.1	Al Sector Privado	-
2.1.5.1.1	Ayuda a Personas	
2.1.5.1.2	Becas	
2.1.5.1.3	Ayuda a Instituciones	
2.1.5.1.4	Instituciones de Interés Público	
2.1.5.1.5	Desastres Naturales	
2.1.5.1.6	Fideicomisos, Mandatos y Contratos Análogos	
2.1.5.1.7	Otras	
2.1.5.2	Al Sector Público	-
2.1.5.2.1	A la Federación	-
2.1.5.2.1.1	Transferencias Internas y Asignaciones	
2.1.5.2.1.2	Transferencias del Resto del Sector Público	
2.1.5.2.1.3	Organismos de la Seguridad Social	
2.1.5.2.1.4	Transferencias de Fideicomisos, Mandatos y Contratos Análogos	
2.1.5.2.2	A Entidades Federativas	
2.1.5.2.3	A Municipios	
2.1.5.3	Al Sector Externo	-
2.1.5.3.1	A Gobiernos Extranjeros	
2.1.5.3.2	A Organismos Internacionales	
2.1.5.3.3	Al Sector Privado Externo	
2.1.6	Impuesto sobre los Ingresos, la Riqueza y Otros a las Entidades Empresariales Públicas	
2.1.7	Participaciones	
2.1.8	Provisiones y Otras Estimaciones	-
2.1.8.1	Provisiones a Corto Plazo	
2.1.8.2	Provisiones a Largo Plazo	
2.1.8.3	Estimaciones por Pérdida o Deterioro a Corto Plazo	
2.1.8.4	Estimaciones por Pérdida o Deterioro a Largo Plazo	
2.2	GASTOS DE CAPITAL	-
2.2.1	Construcciones en Proceso	
2.2.2	Activos Fijos (Formación Bruta de Capital Fijo)	-
2.2.2.1	Viviendas, Edificios y Estructuras	-
2.2.2.1.1	Viviendas	
2.2.2.1.2	Edificios No Residenciales	
2.2.2.1.3	Otras Estructuras	
2.2.2.2	Maquinaria y Equipo	-
2.2.2.2.1	Equipo de Transporte	
2.2.2.2.2	Equipo de Tecnología de la Información y Comunicaciones	
2.2.2.2.3	Otra Maquinaria y Equipo	
2.2.2.3	Equipo de Defensa y Seguridad	
2.2.2.4	Activos Biológicos Cultivados	-
2.2.2.4.1	Ganado para Cría, Leche, Tiro, etc., que dan Productos Recurrentes	
2.2.2.4.2	Árboles, Cultivos y Otras Plantaciones que dan Productos Recurrentes	
2.2.2.5	Activos Fijos Intangibles	-
2.2.2.5.1	Investigación y Desarrollo	
2.2.2.5.2	Exploración y Evaluación Minera	
2.2.2.5.3	Programas de Informática y Base de Datos	
2.2.2.5.4	Originales para Esparcimiento, Literarios o Artísticos	
2.2.2.5.5	Otros Activos Fijos Intangibles	

Código	Concepto	
2.2.3	Incremento de Existencias	-
2.2.3.1	Materiales y Suministros	
2.2.3.2	Materias Primas	
2.2.3.3	Trabajos en Curso	
2.2.3.4	Bienes Terminados	
2.2.3.5	Bienes de Venta	
2.2.3.6	Bienes en Tránsito	
2.2.3.7	Existencias de Materiales de Seguridad y Defensa	
2.2.4	Objetos de Valor	-
2.2.4.1	Metales y Piedras Preciosas	
2.2.4.2	Antigüedades y Otros Objetos de Arte	
2.2.4.3	Otros Objetos de Valor	
2.2.5	Activos No Producidos	-
2.2.5.1	Activos Intangibles No Producidos de Origen Natural	-
2.2.5.1.1	Tierras y Terrenos (MEFP 7.70)	
2.2.5.1.2	Recursos Minerales y Energéticos	
2.2.5.1.3	Recursos Biológicos No Cultivados	
2.2.5.1.4	Recursos Hídricos	
2.2.5.1.5	Otros Activos de Origen Natural	
2.2.5.2	Activos Intangibles No Producidos (MEFP 7.78)	-
2.2.5.2.1	Derechos Patentados	
2.2.5.2.2	Arrendamientos Operativos Comerciales	
2.2.5.2.3	Fondos de Comercio Adquiridos	
2.2.5.2.4	Otros Activos Intangibles No Producidos	
2.2.6	Transferencias y Asignaciones y Donativos de Capital Otorgados	-
2.2.6.1	Al Sector Privado	-
2.2.6.1.1	Ayuda a Personas	
2.2.6.1.2	Ayuda a Instituciones	
2.2.6.1.3	Instituciones de Interés Público	
2.2.6.1.4	Desastres Naturales	
2.2.6.2	Al Sector Público	-
2.2.6.2.1	A la Federación	-
2.1.6.2.1.1	Transferencias Internas y Asignaciones	
2.1.6.2.1.2	Transferencias al resto del sector público	
2.1.6.2.1.3	Transferencias de Fideicomisos, Mandatos y Contratos análogos	
2.2.6.2.2	A Entidades Federativas	
2.2.6.2.3	A Municipios	
2.2.6.3	Al Sector Externo	-
2.2.6.3.1	A Gobiernos Extranjeros	
2.2.6.3.2	A Organismos Internacionales	
2.2.6.3.3	Al Sector Privado Externo	
2.2.7	Inversión Financiera con Fines de Política Económica	-
2.2.7.1	Acciones y Participaciones de Capital	-
2.2.7.1.1	Interna	-
2.2.7.1.1.1	Sector Público	
2.2.7.1.1.2	Sector Privado	
2.2.7.1.2	Externa	
2.2.7.2	Valores Representativos de Deuda Adquiridos con Fines de Política Económica	
2.2.7.3	Obligaciones Negociables Adquiridas con Fines de Política Económica	
2.2.7.4	Concesión de Préstamos	-
2.2.7.4.1	Interna	-
2.2.7.4.1.1	Sector Público	
2.2.7.4.1.2	Sector Privado	
2.2.7.4.2	Externa	
	TOTAL DEL GASTO	30,213,384.21
3	FINANCIAMIENTO	20,160,289.57
3.1	FUENTES FINANCIERAS	4,396,957.75
3.1.1	Disminución de Activos Financieros	4,396,957.75
3.1.1.1	Disminución de Activos Financieros Corrientes (Circulantes)	4,396,957.75
3.1.1.1.1	Disminución de Caja y Bancos (Efectivo y Equivalentes)	1,891,352.80

Código	Concepto	
3.1.1.1.1.1	Efectivo	-
3.1.1.1.1.2	Bancos / Tesorería	-
3.1.1.1.1.3	Bancos / Dependencias y Otros	1,891,352.80
3.1.1.1.1.4	Inversiones Temporales (Hasta 3 meses)	-
3.1.1.1.1.5	Fondos con Afectación Específica	-
3.1.1.1.1.6	Depósitos de Fondos de Terceros en garantía y Administración	-
3.1.1.1.1.7	Otro Efectivo y Equivalentes	-
3.1.1.1.2	Disminución de Inversiones Financieras de Corto Plazo (Derechos a Recibir Efectivo o Equivalentes)	-
3.1.1.1.2.1	Títulos y Valores	
3.1.1.1.2.2	Acciones y Participaciones de Capital	
3.1.1.1.2.3	Otras Inversiones Financieras	
3.1.1.1.3	Disminución de Cuentas por Cobrar	2,505,604.95
3.1.1.1.3.1	Cuentas por Cobrar	2,505,525.50
3.1.1.1.3.2	Deudores Diversos por Cobrar	79.45
3.1.1.1.3.3	Ingresos por Recuperar	
3.1.1.1.3.4	Deudores por Anticipos de la Tesorería	
3.1.1.1.4	Disminución de Documentos por Cobrar	-
3.1.1.1.4.1	Otros Derechos a Recibir Efectivo o Equivalentes	
3.1.1.1.5	Recuperación de Préstamos Otorgados de Corto Plazo	
3.1.1.1.6	Disminución de Otros Activos Financieros Corrientes	-
3.1.1.1.6.1	Anticipo a Proveedores por Adquisición de Bienes y Prestación de Servicios	
3.1.1.1.6.2	Anticipo a Proveedores por Adquisición de Bienes Inmuebles y Muebles	
3.1.1.1.6.3	Anticipo a Proveedores por Adquisición de Bienes Intangibles	
3.1.1.1.6.4	Anticipo a Contratistas por Obras Públicas	
3.1.1.1.6.5	Otros Derechos a Recibir Bienes o Servicios	
3.1.1.1.6.6	Disminución de Otros Activos Circulantes	
3.1.1.2	Disminución de Activos Financieros No Corrientes	-
3.1.1.2.1	Recuperación de Inversiones Financieras a Largo Plazo con Fines de Liquidez	-
3.1.1.2.1.1	Venta de Acciones y Participaciones de Capital	-
3.1.1.2.1.1.1	Internos	
3.1.1.2.1.1.2	Externos	
3.1.1.2.1.2	Venta de Títulos y Valores Representativos de la Deuda	
3.1.1.2.1.3	Venta de Obligaciones Negociables	
3.1.1.2.1.4	Recuperación de Préstamos	-
3.1.1.2.1.4.1	Internos	
3.1.1.2.1.4.2	Externos	
3.1.1.2.2	Disminución de Otros Activos Financieros No Corrientes	-
3.1.1.2.2.1	Documentos por Cobrar	
3.1.1.2.2.2	Deudores Diversos	-
3.1.1.2.2.3	Otros Derechos a Recibir Efectivo o Equivalentes	-
3.1.1.2.2.4	Activos Diferidos	
3.1.1.2.2.5	Otros Activos	
3.1.2	Incremento de Pasivos	-
3.1.2.1	Incremento de Pasivos Corrientes	-
3.1.2.1.1	Incremento de Cuentas por Pagar	-
3.1.2.1.1.1	Servicios Personales	
3.1.2.1.1.2	Proveedores por Pagar	-
3.1.2.1.1.3	Contratistas por Obras Públicas por Pagar	
3.1.2.1.1.4	Participaciones y Aportaciones por Pagar	
3.1.2.1.1.5	Transferencias Otorgadas por Pagar	
3.1.2.1.1.6	Intereses y Comisiones por Pagar	
3.1.2.1.1.7	Retenciones y Contribuciones por Pagar	-
3.1.2.1.1.8	Devoluciones de Contribuciones por Pagar	
3.1.2.1.1.9	Otras Cuentas por Pagar	
3.1.2.1.2	Incremento de Documentos por Pagar	-
3.1.2.1.2.1	Documentos Comerciales por Pagar	
3.1.2.1.2.2	Documentos con Contratistas por Obras Públicas por Pagar	
3.1.2.1.2.3	Otros Documentos por Pagar	
3.1.2.1.2.4	Títulos y Valores de la Deuda Pública Interna	
3.1.2.1.2.5	Títulos y Valores de la Deuda Pública Externa	
3.1.2.1.3	Conversión de Deuda Pública a Largo Plazo en Porción Circulante	-
3.1.2.1.3.1	Conversión de Títulos y Valores de Largo Plazo en Corto Plazo	-

Código	Concepto	
3.1.2.1.3.1.1	Porción de Corto Plazo de Títulos y Valores de la Deuda Pública Interna de L.P.	
3.1.2.1.3.1.2	Porción de Corto Plazo de Títulos y Valores de la Deuda Pública Externa de L.P.	
3.1.2.1.3.2	Conversión de Préstamos de Largo Plazo en Corto Plazo	-
3.1.2.1.3.2.1	Porción a Corto Plazo de Préstamos de la Deuda Pública Interna de L.P.	
3.1.2.1.3.2.2	Porción a Corto Plazo de Préstamos de la Deuda Pública Externa de L.P.	
3.1.2.1.4	Incremento de Otros Pasivos de Corto Plazo	-
3.1.2.1.4.1	Pasivos Diferidos	
3.1.2.1.4.2	Fondos y Bienes de Terceros	
3.1.2.1.4.3	Otros Pasivos	
3.1.2.2	Incremento de Pasivo No Corrientes	-
3.1.2.2.1	Incremento de Cuentas por Pagar a Largo Plazo	-
3.1.2.2.1.1	Proveedores por Pagar	
3.1.2.2.1.2	Contratistas por Obras Públicas por Pagar	
3.1.2.2.2	Incremento de Documentos por Pagar a Largo Plazo	-
3.1.2.2.2.1	Documentos Comerciales por Pagar	
3.1.2.2.2.2	Documentos con Contratistas por Obras Públicas por Pagar	
3.1.2.2.2.3	Otros documentos por Pagar	
3.1.2.2.3	Colocación de Títulos y Valores a Largo Plazo	-
3.1.2.2.3.1	Colocación de Títulos y Valores de la Deuda Pública Interna	
3.1.2.2.3.2	Colocación de Títulos y Valores de la Deuda Pública Externa	
3.1.2.2.4	Obtención de Préstamos de la Deuda Pública a Largo Plazo	-
3.1.2.2.4.1	Obtención de Préstamos Internos	
3.1.2.2.4.2	Obtención de Préstamos Externos	
3.1.2.2.5	Incremento de Otros Pasivos a Largo Plazo	-
3.1.2.2.5.1	Pasivos Diferidos	
3.1.2.2.5.2	Fondos y Bienes de Terceros	
3.1.2.2.5.3	Otros Pasivos	
3.1.3	Incremento de Patrimonio	
	TOTAL DE FUENTES FINANCIERAS	4,396,957.75
3.2	APLICACIONES FINANCIERAS (Usos)	15,763,341.82
3.2.1	Incremento de Activos Financieros	10,000.00
3.2.1.1	Incremento de Activos Financieros Corrientes (Circulantes)	10,000.00
3.2.1.1.1	Incremento de Caja y Bancos (Efectivo y Equivalentes)	10,000.00
3.2.1.1.1.1	Efectivo	10,000.00
3.2.1.1.1.2	Bancos / Tesorería	
3.2.1.1.1.3	Bancos / Dependencias y Otros	
3.2.1.1.1.4	Inversiones Temporales (Hasta 3 Meses)	
3.2.1.1.1.5	Fondos con Afectación Específica	
3.2.1.1.1.6	Depósitos de Fondo de Terceros en Garantía y/o Administración	
3.2.1.1.1.7	Otro Efectivo y Equivalentes	
3.2.1.1.2	Incremento de Inversiones Financieras de Corto Plazo (Derechos a recibir Efectivo o Equivalentes)	-
3.2.1.1.2.1	Títulos y Valores	
3.2.1.1.2.2	Acciones y Participaciones de Capital	
3.2.1.1.2.3	Otras Inversiones Financieras	
3.2.1.1.3	Incremento de Cuentas por Cobrar	-
3.2.1.1.3.1	Cuentas por Cobrar	
3.2.1.1.3.2	Deudores Diversos por Cobrar	
3.2.1.1.3.3	Ingresos por Recuperar	
3.2.1.1.3.4	Deudores por Anticipos de Tesorería	
3.2.1.1.4	Incremento de Documentos por Cobrar	-
3.2.1.1.4.1	Otros Derechos a Recibir Efectivo o Equivalentes	
3.2.1.1.5	Préstamos Otorgados de Corto Plazo	
3.2.1.1.6	Incremento de Otros Activos Financieros Corrientes	-
3.2.1.1.6.1	Anticipo a Proveedores por Adquisición de Bienes y Prestación de Servicios	

Código	Concepto	
3.2.1.1.6.2	Anticipo a Proveedores por Adquisición de Bienes Inmuebles y Muebles	
3.2.1.1.6.3	Anticipo a Proveedores por Adquisición de Bienes Intangibles	
3.2.1.1.6.4	Anticipo a Contratistas por Obras Públicas	
3.2.1.1.6.5	Otros Derechos a Recibir Bienes y Servicios	
3.2.1.1.6.6	Otros Activos Circulantes	
3.2.1.2	Incremento de Activos Financieros No Corrientes	-
3.2.1.2.1	Inversiones Financieras a Largo Plazo con Fines de Liquidez	-
3.2.1.2.1.1	Compra de Acciones y Participaciones de Capital	-
3.2.1.2.1.1.1	Internos	
3.2.1.2.1.1.2	Externos	
3.2.1.2.1.2	Compra de Títulos y Valores Representativos de la Deuda	
3.2.1.2.1.3	Compra de Obligaciones negociables	
3.2.1.2.1.4	Concesión de Préstamos	-
3.2.1.2.1.4.1	Internos	
3.2.1.2.1.4.2	Externos	
3.2.1.2.2	Incremento de Otros Activos Financieros No Corrientes	-
3.2.1.2.2.1	Documentos por Cobrar	
3.2.1.2.2.2	Deudores Diversos	
3.2.1.2.2.3	Otros Derechos a Recibir Efectivo y Equivalentes	
3.2.1.2.2.4	Activos Diferidos	
3.2.1.2.2.5	Otros Activos	
3.2.2	Disminución de Pasivos	15,753,341.82
3.2.2.1	Disminución de Pasivos Corrientes	15,753,341.82
3.2.2.1.1	Disminución de Cuentas por Pagar	15,753,341.82
3.2.2.1.1.1	Servicios Personales por Pagar	- 6,702.88
3.2.2.1.1.2	Proveedores por Pagar	15,896,477.76
3.2.2.1.1.3	Contratistas por Obras Públicas por Pagar	
3.2.2.1.1.4	Participaciones y Aportaciones por Pagar	
3.2.2.1.1.5	Transferencias Otorgadas por Pagar	- 16,820.33
3.2.2.1.1.6	Intereses y Comisiones y otros gastos de la Deuda Pública por Pagar	
3.2.2.1.1.7	Retenciones y Contribuciones por Pagar	- 119,612.73
3.2.2.1.1.8	Devoluciones de la Ley de Ingresos por Pagar	
3.2.2.1.1.9	Otras Cuentas por Pagar	
3.2.2.1.2	Disminución de Documentos por Pagar	-
3.2.2.1.2.1	Documentos Comerciales por Pagar	
3.2.2.1.2.2	Documentos con Contratistas por Obras Públicas por Pagar	
3.2.2.1.2.3	Otros Documentos por Pagar	
3.2.2.1.2.4	Títulos y Valores de la Deuda Pública Interna	
3.2.2.1.2.5	Títulos y Valores de la Deuda Pública Externa	
3.2.2.1.3	Amortización de la Porción Circulante de la Deuda Pública de Largo Plazo	-
3.2.2.1.3.1	Amortización de la Porción Circulante de la Deuda Pública de L.P. en Títulos y Valores	-
3.2.2.1.3.1.1	Amortización de la Porción Circulante de la Deuda Pública Interna de L.P. en Títulos y Valores	
3.2.2.1.3.1.2	Amortización de la Porción de la Deuda Pública Externa de L.P. En Títulos y Valores	
3.2.2.1.3.2	Amortización de la Porción Circulante de la Deuda Pública de L.P. en Préstamos	-
3.2.2.1.3.2.1	Amortización de la Porción Circulante de la Deuda Pública Interna de L.P. en Préstamos	
3.2.2.1.3.2.2	Amortización de la Porción Circulante de la Deuda Pública Externa de L.P. en Préstamos	
3.2.2.1.4	Disminución de Otros Pasivos de Corto Plazo	-
3.2.2.1.4.1	Pasivos Diferidos	
3.2.2.1.4.2	Fondos y Bienes de Terceros en Garantía y/o Administración	
3.2.2.1.4.3	Otros Pasivos	
3.2.2.2	Disminución de Pasivos No Corrientes	-
3.2.2.2.1	Disminución de Cuentas por Pagar a Largo Plazo	-
3.2.2.2.1.1	Proveedores por Pagar	
3.2.2.2.1.2	Contratistas por Obras Públicas por Pagar	
3.2.2.2.2	Disminución de Documentos por Pagar a Largo Plazo	-
3.2.2.2.2.1	Documentos Comerciales por Pagar	
3.2.2.2.2.2	Documentos con Contratistas por Obras Públicas por Pagar	
3.2.2.2.2.3	Otros Documentos por Pagar	
3.2.2.2.3	Conversión de Deuda Pública de Largo Plazo en Porción Circulante	-
3.2.2.2.3.1	Conversión de Títulos y Valores de Largo Plazo en Corto Plazo	-
3.2.2.2.3.1.1	Porción de Corto Plazo de Títulos y Valores de la Deuda Pública Interna	
3.2.2.2.3.1.2	Porción de Corto Plazo de Títulos y Valores de la Deuda Pública Externa	
3.2.2.2.3.2	Conversión de Préstamos de Largo Plazo en Corto Plazo	-
3.2.2.2.3.2.1	Porción a Corto Plazo de Préstamos de la Deuda Pública Interna	

Código	Concepto	
3.2.2.2.3.2.2	Porción a Corto Plazo de Préstamos de la Deuda Pública Externa	
3.2.2.2.4	Disminución de Otros Pasivos de Largo Plazo	-
3.2.2.2.4.1	Pasivos Diferidos	
3.2.2.2.4.2	Fondos y Bienes de Terceros en Garantía y/o Administración	
3.2.2.2.4.3	Otros Pasivos	
3.2.3	Disminución de Patrimonio	
	TOTAL APLICACIONES FINANCIERAS	15,763,341.82

X^{*} Refiere a la desagregación que obtuvieron las unidades administrativas o instancias competentes en materia de Contabilidad Gubernamental y de Ingresos, de cada orden de gobierno, del Clasificador por Rubros de Ingresos, armonizado a 2 dígitos, de acuerdo a sus necesidades en tercer y cuarto dígito, Clase y Concepto respectivamente.

X[†] Refiere a la desagregación que obtuvieron las unidades administrativas o instancias competentes en materia de Contabilidad Gubernamental y de Ingresos, de cada orden de gobierno, del Clasificador por Rubros de Ingresos, armonizado a 2 dígitos, de acuerdo a sus necesidades en tercer y cuarto dígito, Clase y Concepto respectivamente.

SISTEMA ESTATAL DE EVALUACIÓN
INSTITUTO SUPERIOR DE SEGURIDAD PÚBLICA
01 DE ENERO AL 30 DE JUNIO DE 2022
ANÁLISIS DE LAS VARIACIONES PROGRAMÁTICO-PRESUPUESTAL

En el marco de las disposiciones contenidas en la Ley de Presupuesto de Egresos y Gasto Público Estatal, la Ley General de Contabilidad Gubernamental, la Ley de Disciplina Financiera de las Entidades Federativas y Municipios y en apego a la Guía para la elaboración de los Informes Trimestrales para el ejercicio 2022 emitida por la Subsecretaría de Desarrollo se describe lo siguiente:

Justificación de las modificaciones al presupuesto original: Variaciones presupuestales manifestadas en las partidas del gasto según formato **ETCA-II-13**, denominado "Estado Analítico del Ejercicio Presupuesto de Egresos por Partida del Gasto" del 01 de enero al 30 de junio de 2022.

1000 Servicios Personales

	Concepto	Aprobado	Ampliaciones /(Reducciones) acumulada 2do. Trimestre 2022		Presupuesto Vigente
			Ampliación	Reducción	
10000	SERVICIOS PERSONALES	\$ 2,256,629.04	\$ 489,372.48	\$ 900.00	\$ 2,745,101.52
11306	RIESGO LABORAL	\$597,632.12		\$900.00	\$596,732.12
13101	PRIMAS POR AÑOS DE SERVICIOS EFECTIVOS PRESTADOS	\$393,013.67	\$47,846.58		\$440,860.25
13201	PRIMAS DE VACACIONES Y DOMINICAL	\$451,367.40	\$127,889.54		\$579,256.94
13202	AGUINALDO O GRATIFICACION DE FIN DE AÑO	\$814,615.85	\$312,736.36		\$1,127,352.21
15427	BONO DE PRODUCTIVIDAD AL PERSONAL DE BASE	\$0.00	\$900.00		\$900.00

(ADECUACIONES)

En lo que se refiere a la programación presupuestal del Capítulo 1000 (Servicios Personales), le informamos que esta la realiza la Subdirección de Recursos Humanos del Gobierno del Estado, por tanto, en este capítulo se realizan las adecuaciones en base a lo que efectivamente se recibió y ejerció. Para el cierre del segundo trimestre se ampliaron las partidas 13101, 13201 y 13202 para pago de finiquitos y se disminuye la partida 11306 Riesgo Laborar para darle suficiencia a la partida de Bono de Productividad al Personal de Base.

Estas variaciones no impactan la Estructura Programática, ya que no modifican las metas del programa Presupuestario.

2000 Materiales y Suministros

		\$4,522,535.21	\$4,599,219.60	\$25,520.00	\$9,096,234.81	
20000	MATERIALES Y SUMINISTROS					
24201	CEMENTO Y PRODUCTOS DE CONCRETO	\$300,000.00		\$25,520.00	\$274,480.00	Para poder realizar la compra de reactivos de pruebas COVID se dio la suficiencia a la partida 25501 to mando recurso de la partida 24201 Esta adquisición surge de la necesidad de realizar las pruebas a los elementos que se encuentran en capacitación dentro de las instalaciones del Instituto.
25501	MATERIALES, ACCESORIOS Y SUMINISTROS DE LABORATORIO	\$0.00	\$25,520.00		\$25,520.00	
22101	PRODUCTOS ALIMENTICIOS PARA EL PERSONAL EN LAS INSTALACIONES	\$4,219,515.46	\$2,500,000.00		\$6,719,515.46	Parte de los servicios que brinda el instituto a los elementos que se capacitan en las instalaciones es el de comida, por lo que se cuenta con área de comedor y derivado del número de elementos que se encuentran en capacitación surge la necesidad de darle suficiencia a la partida 22101 debido a que se ha incrementado el servicio que presta el área de cocina. Esta suficiencia ha sido posible gracias a los convenios de capacitación que se están celebrando con diversos Estados y Municipios de la República.
27101	VESTUARIOS Y UNIFORMES	\$0.00	\$2,011,899.60		\$2,011,899.60	Como parte del apoyo que se les da a los elementos que se capacitan en los programas de Formación Inicial es necesario realizar la compra de uniformes, por tal motivo fue necesario ampliar la partida 27101 por 2,011,899.60; de esta ampliación \$271,625.60 corresponden al presupuesto FASP 2022 y el resto \$1,740,274.00 su origen es de transferencias estatales de recursos propios.
27301	ARTICULOS DEPORTIVOS	\$3,018.75	\$61,800.00		\$64,818.75	Como parte de las actividades deportivas que realizan los elementos que se encuentran en capacitación en este Instituto, es necesario ampliar la partida 27301 para realizar la compra de artículos deportivos, el origen de esta aplicación es de transferencias estatales de recursos propios.

Estas variaciones no impactan la Estructura Programática, ya que no modifican las metas del programa Presupuestario.

SISTEMA ESTATAL DE EVALUACIÓN
INSTITUTO SUPERIOR DE SEGURIDAD PÚBLICA
01 DE ENERO AL 30 DE JUNIO DE 2022
ANÁLISIS DE LAS VARIACIONES PROGRAMÁTICO-PRESUPUESTAL

3000 Servicios Generales

30000	SERVICIOS GENERALES	\$ 46,138,848.20	\$ 13,404,742.68	\$ 217,574.00	\$ 69,326,016.78	
33401	SERVICIOS DE CAPACITACION	\$ 41,734,476.46	\$ 9,065,909.40		\$ 50,800,385.86	Se amplían las partidas 33401 y 33901 ya que en la estructura del Presupuesto FASP 2022 fueron autorizadas por un importe de \$9,125,000.00 para servicio de capacitación y \$3,267,500.00 para el pago de evaluaciones de C3. El resto de la ampliación se origina por transferencias estatales de recursos propios. Se disminuye la partida 39201 por \$217,574.00 para darle suficiencia a la partida 39801, esto debido a que esta última se afecta para el pago de impuesto 2% sobre nómina.
33901	SERVICIOS PROFESIONALES, CIENTÍFICOS Y TÉCNICOS INTEGRALES	\$ 56,700.00	\$ 3,462,500.00		\$ 3,519,200.00	
33902	SERVICIOS INTEGRALES	\$ 4,055,836.00	\$ 600,000.00		\$ 4,655,836.00	
34101	SERVICIOS FINANCIEROS Y BANCARIOS	\$ 41,835.74	\$ 333.8		\$ 42,169.52	
38201	GASTOS DE ORDEN SOCIAL Y CULTURAL	\$ 0.00	\$ 56,000.00		\$ 56,000.00	
39201	IMPUESTOS Y DERECHOS	\$ 250,000.00		\$ 217,574.00	\$ 32,426.00	
39801	IMPUESTOS SOBRE NOMINAS	\$ 0.00	\$ 220,000.00		\$ 220,000.00	

(ADECUACIONES)

Estas variaciones no impactan la Estructura Programática, ya que no modifican las metas del programa Presupuestario.

4000 Transferencias

40000	TRANSFERENCIAS, ASIGNACIONES, SUBSIDIOS Y	\$ 0.00	\$ 6,035,536.08	\$ 0.00	\$ 6,035,536.08
44203	BECAS DE EDUCACION MEDIA Y SUPERIOR	\$ 0.00	\$ 6,000,000.00		\$ 6,000,000.00
45201	PAGO DE PENSIONES Y JUBILACIONES	\$ 0.00	\$ 35,536.08		\$ 35,536.08

(ADECUACIONES)

La ampliación en la partida 44203 "Becas de Educación Media y Superior", proviene del recurso FASP 2022, que corresponde al pago de becas de los elementos que se capacitan en Formación Inicial Aspirante. Así como también se amplía la partida 45201 "Pago de Pensiones y Jubilaciones".

Estas variaciones no impactan la Estructura Programática, ya que no modifican las metas del programa Presupuestario.

5000 Bienes muebles, inmuebles e intangibles.

NOMBRE	Ampliaciones /(Reducciones)	
	AMPLIACION	REDUCCION
BIENES MUEBLES, INMUEBLES E INTAGIBLES	163,000.00	0.00
APARATOS DEPORTIVOS	\$ 163,000.00	

En lo que respecta a la ampliación de esta partida esta fue necesario realizarla para poder adquirir equipo que será utilizado como parte de la preparación física de los elementos que se están capacitando en las instalaciones de este Instituto. El origen de este recurso es de transferencias estatales de recursos propios.

Estas variaciones no impactan la Estructura Programática, ya que no modifican las metas del programa Presupuestario.

Metas Programadas y Realizadas a más del 100%**Evaluación y capacitación de elementos de empresas de seguridad privada.**

Meta 1: Cumplimiento en la Capacitación y Evaluación de elementos de empresas de seguridad privada. Fue posible cumplir en un 196% sobre la meta programada para este trimestre.

Metas Programadas y Realizadas por debajo del 100%

Formación Inicial de Aspirantes (nuevo ingreso) y elementos de las diversas áreas de seguridad pública.

SISTEMA ESTATAL DE EVALUACIÓN
INSTITUTO SUPERIOR DE SEGURIDAD PÚBLICA
01 DE ENERO AL 30 DE JUNIO DE 2022
ANALISIS DE LAS VARIACIONES PROGRAMATICO-PRESUPUESTAL

Cumplimiento en la Capacitación Continua de elementos de las diversas áreas de la seguridad pública.

Capacitación Continua a Mujeres elementos de Seguridad Pública Municipal.

Evaluación en competencias básicas de la función policial.

De las metas que no fueron posibles cumplirse según lo programado para este trimestre, le informamos que a la fecha se encuentran el proceso de capacitación la cual concluirá durante el 3er. Trimestre.

Profesionalización a nivel licenciatura. Para este trimestre no se programó meta.

De las metas que no fueron posible cumplirse

"Cifras preliminares en tanto que son las observadas por la dependencia en el Sistema SAP a la fecha de entrega de su evaluación programática trimestral, en la inteligencia de que cifras que sobre ellas tendrán validez, serán las que se generen como cierre del trimestre a los 30 días posteriores de que este haya concluido, por lo que las mismas pueden diferir de los datos inicialmente observados por la dependencia que reporta su evaluación programática"

INSTITUTO SUPERIOR DE SEGURIDAD PUBLICA DEL ESTADO
Desglose de saldo en Bancos e Inversiones
Al 30 de Junio de 2022
(pesos)

Anexo B

INFORME TRIMESTRAL: SEGUNDO DEL 2022

Desglose del saldo presentado en el formato ETCA-I-02, en el inciso A2), de la Cuenta: BANCOS/TESORERÍA				
Datos de la Cuenta Bancaria				Tipo de Recurso (1)
	Institución Bancaria	Número de Cuenta	Saldo	
1	BBVA BANCOMER	104851579	6,997,462.52	INGRESOS PROPIOS
2	BBVA BANCOMER	105699789	294,808.25	ESTATAL
3	BBVA BANCOMER	150600164	37,116.62	ESTATAL
4	BBVA BANCOMER	118260125	5,553,440.04	FEDERAL
5				
6				
7				
8				
9				
10				
11				
12				
13				
14				
15				
16				
17				
18				
19				
20				
TOTAL			12882827.43	

*Bajo protesta de decir verdad declaramos que los Estados Financieros y sus Notas, son razonablemente correctos y son responsabilidad del emisor"

1) Tipo de Recurso: Federal o Estatal (incluye Ingresos Propios)

Nota: En caso de que la cuenta bancaria tenga los dos tipos de recursos, presentar dos veces la misma cuenta separando los saldos por tipo de recurso.

Desglose del saldo presentado en el formato ETCA-I-02, en el inciso A4), de la Cuenta: INVERSIONES TEMPORALES (HASTA 3 MESES)				
Datos de la Cuenta Bancaria				Tipo de Recurso (1)
	Institución Bancaria	Número de Cuenta	Saldo	
1				
2				
3				
4				
5				
6				
7				
8				
9				
			INCLUIR TODAS LAS CUENTAS Nota : Este formato No Aplica Órganos Autónomos Poder Legislativo, Poder Judicial	
TOTAL				0


Desglose del saldo presentado en el formato ETCA-I-02, en el inciso B1), de la Cuenta: INVERSIONES FINANCIERAS DE CORTO PLAZO				
Datos de la Cuenta Bancaria				Tipo de Recurso (1)
	Institución Bancaria	Número de Cuenta	Saldo	
1				
2				
3				
4				
5				
6				
7				
8				
9				
			INCLUIR TODAS LAS CUENTAS Nota : Este formato No Aplica Órganos Autónomos Poder Legislativo, Poder Judicial	
TOTAL				0

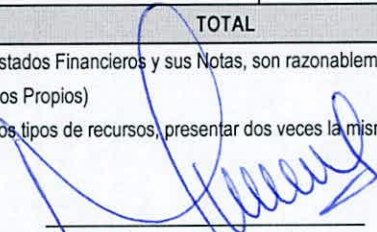
Desglose del saldo presentado en el formato ETCA-I-02, en el inciso A) del Activo No Circulante, de la Cuenta: INVERSIONES FINANCIERAS A LARGO PLAZO				
Datos de la Cuenta Bancaria				Tipo de Recurso (1)
	Institución Bancaria	Número de Cuenta	Saldo	
1				
2				
3				
4				
5				
6				
7				
8				
9				
			INCLUIR TODAS LAS CUENTAS Nota : Este formato No Aplica Órganos Autónomos Poder Legislativo, Poder Judicial	
TOTAL				0


*Bajo protesta de decir verdad declaramos que los Estados Financieros y sus Notas, son razonablemente correctos y son responsabilidad del emisor"

1) Tipo de Recurso: Federal o Estatal (incluye Ingresos Propios)

Nota: En caso de que la cuenta bancaria tenga los dos tipos de recursos, presentar dos veces la misma cuenta separando los saldos por tipo de recurso.


C. P. Alejandra Sau Soto
Subdirección de Recursos Financieros


Lic. Irlanda Gpe. Monreal Durazo
Director de Administración


Dr. Ellyoth Romero Grijalva
Director General

CLASIFICACIÓN ADMINISTRATIVA	ÁREA FUNCIONAL				POSICIÓN PRESUPUESTARIA				FONDO				Aprobado Anual	Ampliaciones / Reducciones	Modificado Anual	Comprometido Acumulado al Periodo	Devengado Acumulado al periodo	Ejercido Acumulado al periodo	Pagado Acumulado al periodo	
	Finalidad	Función	Subfunción	Programa Presupuestario	Actividad o Proyecto	Tipo de Beneficiario	Servicios Personales por Categoría	Clasificador por Objeto del Gasto	Tipo de Gasto (1 Gto Corriente, 2 Gto de Capital)	Año de origen del recurso	Tipo de Financiamiento (1. Gasto No Etiquetado, 2 Gasto Etiquetado)	Fuente de Financiamiento (Federal, Estatal, Ingresos Propios)								Fondo (Aportaciones Múltiples, Convenios, etc.) (Administrativos) (FAS, FASP, etc)
10	1	1	2	7	3	1	1	1	1	1	1	1	2	2						
4141100100	1	7	03	E408E03	287 A	3	1	1	1	1	1	1	1	1	1	1	1	1	1	1
4141100100	1	7	03	E408E03	287 A	3	1	1	1	1	1	1	1	1	1	1	1	1	1	1
4141100100	1	7	03	E408E03	287 A	3	1	1	1	1	1	1	1	1	1	1	1	1	1	1
4141100100	1	7	03	E408E03	287 A	3	1	1	1	1	1	1	1	1	1	1	1	1	1	1
4141100100	1	7	03	E408E03	287 A	3	1	1	1	1	1	1	1	1	1	1	1	1	1	1
4141100100	1	7	03	E408E03	287 A	3	1	1	1	1	1	1	1	1	1	1	1	1	1	1
4141100100	1	7	03	E408E03	287 A	3	1	1	1	1	1	1	1	1	1	1	1	1	1	1
4141100100	1	7	03	E408E03	287 A	3	1	1	1	1	1	1	1	1	1	1	1	1	1	1
4141100100	1	7	03	E408E03	287 A	3	1	1	1	1	1	1	1	1	1	1	1	1	1	1
4141100100	1	7	03	E408E03	287 A	3	1	1	1	1	1	1	1	1	1	1	1	1	1	1
4141100100	1	7	03	E408E03	287 A	3	1	1	1	1	1	1	1	1	1	1	1	1	1	1
4141100100	1	7	03	E408E03	287 A	3	1	1	1	1	1	1	1	1	1	1	1	1	1	1
4141100100	1	7	03	E408E03	287 A	3	1	1	1	1	1	1	1	1	1	1	1	1	1	1
4141100100	1	7	03	E408E03	287 A	3	1	1	1	1	1	1	1	1	1	1	1	1	1	1
4141100100	1	7	03	E408E03	287 A	3	1	1	1	1	1	1	1	1	1	1	1	1	1	1
4141100100	1	7	03	E408E03	287 A	3	1	1	1	1	1	1	1	1	1	1	1	1	1	1
4141100100	1	7	03	E408E03	287 A	3	1	1	1	1	1	1	1	1	1	1	1	1	1	1
4141100100	1	7	03	E408E03	287 A	3	1	1	1	1	1	1	1	1	1	1	1	1	1	1
4141100100	1	7	03	E408E03	287 A	3	1	1	1	1	1	1	1	1	1	1	1	1	1	1
4141100100	1	7	03	E408E03	287 A	3	1	1	1	1	1	1	1	1	1	1	1	1	1	1
4141100100	1	7	03	E408E03	287 A	3	1	1	1	1	1	1	1	1	1	1	1	1	1	1
4141100100	1	7	03	E408E03	287 A	3	1	1	1	1	1	1	1	1	1	1	1	1	1	1
4141100100	1	7	03	E408E03	287 A	3	1	1	1	1	1	1	1	1	1	1	1	1	1	1
4141100100	1	7	03	E408E03	287 A	3	1	1	1	1	1	1	1	1	1	1	1	1	1	1
4141100100	1	7	03	E408E03	287 A	3	1	1	1	1	1	1	1	1	1	1	1	1	1	1
4141100100	1	7	03	E408E03	287 A	3	1	1	1	1	1	1	1	1	1	1	1	1	1	1
4141100100	1	7	03	E408E03	287 A	3	1	1	1	1	1	1	1	1	1	1	1	1	1	1
4141100100	1	7	03	E408E03	287 A	3	1	1	1	1	1	1	1	1	1	1	1	1	1	1
4141100100	1	7	03	E408E03	287 A	3	1	1	1	1	1	1	1	1	1	1	1	1	1	1
4141100100	1	7	03	E408E03	287 A	3	1	1	1	1	1	1	1	1	1	1	1	1	1	1
4141100100	1	7	03	E408E03	287 A	3	1	1	1	1	1	1	1	1	1	1	1	1	1	1
4141100100	1	7	03	E408E03	287 A	3	1	1	1	1	1	1	1	1	1	1	1	1	1	1
4141100100	1	7	03	E408E03	287 A	3	1	1	1	1	1	1	1	1	1	1	1	1	1	1
4141100100	1	7	03	E408E03	287 A	3	1	1	1	1	1	1	1	1	1	1	1	1	1	1
4141100100	1	7	03	E408E03	287 A	3	1	1	1	1	1	1	1	1	1	1	1	1	1	1
4141100100	1	7	03	E408E03	287 A	3	1	1	1	1	1	1	1	1	1	1	1	1	1	1
4141100100	1	7	03	E408E03	287 A	3	1	1	1	1	1	1	1	1	1	1	1	1	1	1
4141100100	1	7	03	E408E03	287 A	3	1	1	1	1	1	1	1	1	1	1	1	1	1	1
4141100100	1	7	03	E408E03	287 A	3	1	1	1	1	1	1	1	1	1	1	1	1	1	1
4141100100	1	7	03	E408E03	287 A	3	1	1	1	1	1	1	1	1	1	1	1	1	1	1
4141100100	1	7	03	E408E03	287 A	3	1	1	1	1	1	1	1	1	1	1	1	1	1	1
4141100100	1	7	03	E408E03	287 A	3	1	1	1	1	1	1	1	1	1	1	1	1	1	1
4141100100	1	7	03	E408E03	287 A	3	1	1	1	1	1	1	1	1	1	1	1	1	1	1
4141100100	1	7	03	E408E03	287 A	3	1	1	1	1	1	1	1	1	1	1	1	1	1	1
4141100100	1	7	03	E408E03	287 A	3	1	1	1	1	1	1	1	1	1	1	1	1	1	1
4141100100	1	7	03	E408E03	287 A	3	1	1	1	1	1	1	1	1	1	1	1	1	1	1
4141100100	1	7	03	E408E03	287 A	3	1	1	1	1	1	1	1	1	1	1	1	1	1	1
4141100100	1	7	03	E408E03	287 A	3	1	1	1	1	1	1	1	1	1	1	1	1	1	1
4141100100	1	7	03	E408E03	287 A	3	1	1	1	1	1	1	1	1	1	1	1	1	1	1
4141100100	1	7	03	E408E03	287 A	3	1	1	1	1	1	1	1	1	1	1	1	1	1	1
4141100100	1	7	03	E408E03	287 A	3	1	1	1	1	1	1	1	1	1	1	1	1	1	1
4141100100	1	7	03	E408E03	287 A	3	1	1	1	1	1	1	1	1	1	1	1	1	1	1
4141100100	1	7	03	E408E03	287 A	3	1	1	1	1	1	1	1	1	1	1	1	1	1	1
4141100100	1	7	03	E408E03	287 A	3	1	1	1	1	1	1	1	1	1	1	1	1	1	1
4141100100	1	7	03	E408E03	287 A	3	1	1	1	1	1	1	1	1	1	1	1	1	1	1
4141100100	1	7	03	E408E03	287 A	3	1	1	1	1	1	1	1	1	1	1	1	1	1	1
4141100100	1	7	03	E408E03	287 A	3	1	1	1	1	1	1	1	1	1	1	1	1	1	1
4141100100	1	7	03	E408E03	287 A	3	1	1	1	1	1	1	1	1	1	1	1	1	1	1
4141100100	1	7	03	E408E03	287 A	3	1	1	1	1	1	1	1	1	1	1	1	1	1	1
4141100100	1	7	03	E408E03	287 A	3	1	1	1	1	1	1	1	1	1	1	1	1	1	1
4141100100	1	7	03	E408E03	287 A	3	1	1	1	1	1	1	1	1	1	1	1	1	1	1
4141100100	1	7	03	E408E03	287 A	3	1	1	1	1	1	1	1	1	1	1	1	1	1	1
4141100100	1	7	03	E408E03	287 A	3	1	1	1	1	1	1	1	1	1	1	1	1	1	1
4141100100	1	7	03	E408E03	287 A	3	1	1	1	1	1	1	1	1	1	1	1	1	1	1
4141100100	1	7	03	E408E03	287 A	3	1	1	1	1	1	1	1	1	1	1	1	1	1	1
4141100100	1	7	03	E408E03	287 A	3	1	1	1	1	1	1	1	1	1	1	1	1	1	1
4141100100	1	7	03	E408E03	287 A	3	1	1	1	1	1	1	1	1	1	1	1	1	1	1
4141100100	1	7	03	E408E03	287 A	3	1	1	1	1	1	1	1	1	1	1	1	1	1	1
4141100100	1	7	03	E408E03	287 A	3	1	1	1	1	1</									

4141100200	1	7	03	E408E03	289	A	3	29301	1	22	1	1	AO	13	\$35,437.50	\$0.00	\$35,437.50	\$2,254.50	\$2,254.50	\$2,254.50	\$2,254.50
4141100200	1	7	03	E408E03	289	A	3	29401	1	22	1	1	AO	13	\$88,386.48	\$0.00	\$88,386.48	\$0.00	\$0.00	\$0.00	\$0.00
4141100200	1	7	03	E408E03	289	A	3	29601	1	22	1	1	AO	13	\$8,400.00	\$0.00	\$8,400.00	\$0.00	\$0.00	\$0.00	\$0.00
4141100200	1	7	03	E408E03	289	A	3	32301	1	22	1	1	AO	13	\$126,000.00	\$0.00	\$126,000.00	\$0.00	\$0.00	\$0.00	\$0.00
4141100200	1	7	03	E408E03	289	A	3	33401	1	22	1	1	AO	13	\$41,714,476.46	-\$1,318,500.00	\$40,395,976.46	\$5,705,781.81	\$1,651,659.73	\$1,427,259.73	\$1,427,259.73
4141100200	1	7	03	E408E03	289	A	3	33401	1	22	2	5	DS	13		\$9,125,000.00	\$9,125,000.00	\$1,754,076.37	\$1,754,076.37	\$1,754,076.37	\$1,754,076.37
4141100200	1	7	03	E408E03	289	A	3	33401	1	22	1	4	Z1	13		\$1,259,409.40	\$1,259,409.40	\$344,520.00	\$344,520.00	\$344,520.00	\$344,520.00
4141100200	1	7	03	E408E03	289	A	3	33501	1	22	1	1	AO	13	\$420,000.00	\$0.00	\$420,000.00	\$0.00	\$0.00	\$0.00	\$0.00
4141100200	1	7	03	E408E03	289	A	3	33605	1	22	1	1	AO	13	\$4,200.00	\$0.00	\$4,200.00	\$0.00	\$0.00	\$0.00	\$0.00
4141100200	1	7	03	E408E03	289	A	3	33901	1	22	1	1	AO	13		\$195,000.00	\$195,000.00	\$0.00	\$0.00	\$0.00	\$0.00
4141100200	1	7	03	E408E03	289	A	3	33901	1	22	2	5	DS	13		\$3,267,500.00	\$3,267,500.00	\$2,390,000.00	\$2,390,000.00	\$2,390,000.00	\$2,390,000.00
4141100200	1	7	03	E408E03	289	A	3	35201	1	22	1	1	AO	13	\$17,325.00	\$0.00	\$17,325.00	\$0.00	\$0.00	\$0.00	\$0.00
4141100200	1	7	03	E408E03	289	A	3	35302	1	22	1	1	AO	13	\$78,750.00	\$0.00	\$78,750.00	\$0.00	\$0.00	\$0.00	\$0.00
4141100200	1	7	03	E408E03	289	A	3	37101	1	22	1	1	AO	13	\$157,500.00	\$0.00	\$157,500.00	\$75,195.96	\$75,195.96	\$75,195.96	\$75,195.96
4141100200	1	7	03	E408E03	289	A	3	37201	1	22	1	1	AO	13	\$42,525.00	\$0.00	\$42,525.00	\$0.00	\$0.00	\$0.00	\$0.00
4141100200	1	7	03	E408E03	289	A	3	37501	1	22	1	1	DS	13	\$42,525.00	\$30,000.00	\$72,525.00	\$44,400.00	\$44,400.00	\$44,400.00	\$44,400.00
4141100200	1	7	03	E408E03	289	A	3	37502	1	22	1	1	AO	13	\$0.00	\$9,500.00	\$9,500.00	\$4,600.00	\$4,600.00	\$4,600.00	\$4,600.00
4141100200	1	7	03	E408E03	289	A	3	37901	1	22	1	1	AO	13	\$21,000.00	\$0.00	\$21,000.00	\$0.00	\$0.00	\$0.00	\$0.00
4141100200	1	7	03	E408E03	289	A	3	38201	1	22	1	1	AO	13	\$0.00	\$56,000.00	\$56,000.00	\$56,000.00	\$56,000.00	\$56,000.00	\$56,000.00
4141100200	1	7	03	E408E03	289	A	3	44203	1	22	2	5	DS	13	\$0.00	\$6,000,000.00	\$6,000,000.00	\$1,520,250.00	\$1,520,250.00	\$1,520,250.00	\$1,520,250.00
4141100200	1	7	03	E408E03	289	A	3	45201	1	22	1	1	AO	13	\$0.00	\$35,536.08	\$35,536.08	\$35,536.08	\$11,174.85	\$11,174.85	\$11,174.85
4141100200	1	7	03	E408E03	289	A	3	52201	2	22	1	1	AO	13	\$0.00	\$163,000.00	\$163,000.00	\$0.00	\$0.00	\$0.00	\$0.00
4141100400	1	7	03	E408E03	287	A	3	11301	1	22	1	1	AO	13	\$2,478,372.40	\$0.00	\$2,478,372.40	\$2,478,372.40	\$1,035,914.51	\$1,035,914.51	\$1,035,914.51
4141100400	1	7	03	E408E03	287	A	3	11306	1	22	1	1	AO	13	\$141,470.91	\$0.00	\$141,470.91	\$141,470.91	\$70,067.83	\$70,067.83	\$70,067.83
4141100400	1	7	03	E408E03	287	A	3	13101	1	22	1	1	AO	13	\$138,738.39	\$47,846.58	\$186,584.97	\$68,341.27	\$68,341.27	\$68,341.27	\$68,341.27
4141100400	1	7	03	E408E03	287	A	3	13201	1	22	1	1	AO	13	\$130,918.69	\$63,127.70	\$194,046.39	\$194,046.39	\$21,112.64	\$21,112.64	\$21,112.64
4141100400	1	7	03	E408E03	287	A	3	13202	1	22	1	1	AO	13	\$234,501.21	\$122,018.47	\$356,519.68	\$356,519.68	\$105,353.81	\$105,353.81	\$105,353.81
4141100400	1	7	03	E408E03	287	A	3	13203	1	22	1	1	AO	13	\$34,231.65	\$0.00	\$34,231.65	\$0.00	\$0.00	\$0.00	\$0.00
4141100400	1	7	03	E408E03	287	A	3	13204	1	22	1	1	AO	13	\$34,231.65	\$0.00	\$34,231.65	\$34,231.65	\$0.00	\$0.00	\$0.00
4141100400	1	7	03	E408E03	287	A	3	14102	1	22	1	1	AO	13	\$170.74	\$0.00	\$170.74	\$66.12	\$66.12	\$66.12	\$66.12
4141100400	1	7	03	E408E03	287	A	3	14103	1	22	1	1	AO	13	\$893.39	\$0.00	\$893.39	\$893.39	\$486.11	\$486.11	\$486.11
4141100400	1	7	03	E408E03	287	A	3	14104	1	22	1	1	AO	13	\$16,369.38	\$0.00	\$16,369.38	\$16,369.38	\$5,754.90	\$5,754.90	\$5,754.90
4141100400	1	7	03	E408E03	287	A	3	14106	1	22	1	1	AO	13	\$136,441.26	\$0.00	\$136,441.26	\$136,441.26	\$37,008.77	\$37,008.77	\$37,008.77
4141100400	1	7	03	E408E03	287	A	3	14107	1	22	1	1	AO	13	\$27,813.92	\$0.00	\$27,813.92	\$11,509.78	\$11,509.78	\$11,509.78	\$11,509.78
4141100400	1	7	03	E408E03	287	A	3	14108	1	22	1	1	AO	13	\$132,912.00	\$0.00	\$132,912.00	\$132,912.00	\$24,921.00	\$24,921.00	\$24,921.00
4141100400	1	7	03	E408E03	287	A	3	14109	1	22	1	1	AO	13	\$246,919.39	\$0.00	\$246,919.39	\$246,919.39	\$97,833.81	\$97,833.81	\$97,833.81
4141100400	1	7	03	E408E03	287	A	3	14110	1	22	1	1	AO	13	\$16,369.38	\$0.00	\$16,369.38	\$16,369.38	\$5,754.90	\$5,754.90	\$5,754.90
4141100400	1	7	03	E408E03	287	A	3	14201	1	22	1	1	AO	13	\$107,256.15	\$0.00	\$107,256.15	\$46,039.24	\$46,039.24	\$46,039.24	\$46,039.24
4141100400	1	7	03	E408E03	287	A	3	14303	1	22	1	1	AO	13	\$469,564.03	\$0.00	\$469,564.03	\$195,667.35	\$195,667.35	\$195,667.35	\$195,667.35
4141100400	1	7	03	E408E03	287	A	3	16101	1	22	1	1	AO	13	\$181,669.00	\$0.00	\$181,669.00	\$0.00	\$0.00	\$0.00	\$0.00
4141100400	1	7	03	E408E03	287	A	3	17102	1	22	1	1	AO	13	\$424,000.00	\$0.00	\$424,000.00	\$424,000.00	\$58,793.75	\$58,793.75	\$58,793.75
4141100400	1	7	03	E408E03	287	A	3	21101	1	22	1	1	AO	13	\$199,537.07	\$0.00	\$199,537.07	\$25,527.24	\$25,527.24	\$25,527.24	\$25,527.24
4141100400	1	7	03	E408E03	287	A	3	21401	1	22	1	1	AO	13	\$375,000.00	\$0.00	\$375,000.00	\$16,493.99	\$16,493.99	\$16,493.99	\$16,493.99
4141100400	1	7	03	E408E03	287	A	3	21501	1	22	1	1	AO	13	\$246,000.00	\$0.00	\$246,000.00	\$610.15	\$610.15	\$610.15	\$610.15
4141100400	1	7	03	E408E03	287	A	3	21601	1	22	1	1	AO	13	\$875,000.00	\$0.00	\$875,000.00	\$131,633.99	\$131,633.99	\$131,633.99	\$131,633.99
4141100400	1	7	03	E408E03	287	A	3	21801	1	22	1	1	AO	13	\$36,500.00	\$0.00	\$36,500.00	\$0.00	\$0.00	\$0.00	\$0.00
4141100400	1	7	03	E408E03	287	A	3	22101	1	22	1	1	AO	13	\$4,219,516.46	\$2,500,000.00	\$6,719,516.46	\$6,174,551.23	\$6,174,551.23	\$6,174,551.23	\$6,174,551.23
4141100400	1	7	03	E408E03	287	A	3	22106	1	22	1	1	AO	13	\$241,325.47	\$0.00	\$241,325.47	\$106,830.10	\$106,830.10	\$106,830.10	\$106,830.10
4141100400	1	7	03	E408E03	287	A	3	22301	1	22	1	1	AO	13	\$39,901.34	\$0.00	\$39,901.34	\$6,988.22	\$6,988.22	\$6,988.22	\$6,988.22
4141100400	1	7	03	E408E03	287	A	3	24201	1	22	1	1	AO	13	\$300,000.00	-\$25,520.00	\$274,480.00	\$6,899.99	\$6,899.99	\$6,899.99	\$6,899.99
4141100400	1	7	03	E408E03	287	A	3	24501	1	22	1	1	AO	13	\$24,000.00	\$0.00	\$24,000.00	\$0.00	\$0.00	\$0.00	\$0.00
4141100400	1	7	03	E408E03	287	A	3	24601	1	22	1	1	AO	13	\$336,834.20	\$0.00	\$336,834.20	\$67,766.40	\$67,766.40	\$67,766.40	\$67,766.40
4141100400	1	7	03	E408E03	287	A	3	24801	1	22	1	1	AO	13	\$257,083.09	\$0.00	\$257,083.09	\$51,167.79	\$51,167.79	\$51,167.79	\$51,167.79
4141100400	1	7	03	E408E03	287	A	3	24901	1	22	1	1	AO	13	\$314,760.00	\$0.00	\$314,760.00	\$25,993.63	\$25,993.63	\$25,993.63	\$25,993.63
4141100400	1	7	03	E408E03	287	A	3	25301	1	22	1	1	AO	13	\$275,000.00	\$0.00	\$275,000.00	\$130,084.26	\$130,084.26	\$127,021.39	\$127,021.39
4141100400	1	7	03	E408E03	287	A	3	25401	1	22	1	1	AO	13	\$6,144.60	\$0.00	\$6,144.60	\$1,020.43	\$1,020.43	\$1,020.43	\$1,020.43
4141100400	1	7	03	E408E03	287	A	3	25501	1	22	1	1	AO	13	\$0.00	\$25,520.00	\$25,520.00	\$25,520.00	\$25,520.00	\$25,520.00	\$25,520.00
4141100400	1	7	03	E408E03	287	A	3	26101	1	22	1	1	AO	13	\$566,265.00	\$0.00	\$566,265.00	\$343,748.83	\$343,748.83	\$324,604.89	\$324,604.89
4141100400	1	7	03	E408E03	287	A	3	26102	1	22	1	1	AO	13	\$31,500.00	\$0.00	\$31,500.00	\$1,146.07	\$1,146.07	\$1,146.07	\$1,146.07
4141100400	1	7	03	E408E03	287	A	3	27301	1	22	1	1	AO	13	\$0.00	\$1,800.00					

4141100400	1	7	03	E408E03	287	A	3	33901	1	22	1	1	AO	13	\$56,700.00	\$0.00	\$56,700.00	\$0.00	\$0.00	\$0.00	\$0.00	\$0.00
4141100400	1	7	03	E408E03	287	A	3	33902	1	22	1	1	AO	13	\$4,655,836.00	\$600,000.00	\$4,655,836.00	\$4,624,833.10	\$2,572,360.96	\$2,572,360.96	\$2,572,360.96	\$2,572,360.96
4141100400	1	7	03	E408E03	287	A	3	34101	1	22	1	1	AO	13	\$41,835.74	\$333.18	\$42,168.92	\$3,894.09	\$3,894.09	\$3,894.09	\$3,894.09	\$3,894.09
4141100400	1	7	03	E408E03	287	A	3	34401	1	22	1	1	AO	13	\$221,000.00	\$0.00	\$221,000.00	\$36,311.78	\$36,311.78	\$36,311.78	\$36,311.78	\$36,311.78
4141100400	1	7	03	E408E03	287	A	3	34701	1	22	1	1	AO	13	\$5,809.86	\$0.00	\$5,809.86	\$2,436.00	\$2,436.00	\$2,436.00	\$2,436.00	\$2,436.00
4141100400	1	7	03	E408E03	287	A	3	35101	1	22	1	1	AO	13	\$1,260,000.00	\$0.00	\$1,260,000.00	\$589,912.99	\$589,912.99	\$589,912.99	\$589,912.99	\$589,912.99
4141100400	1	7	03	E408E03	287	A	3	35201	1	22	1	1	AO	13	\$82,278.98	\$0.00	\$82,278.98	\$26,038.06	\$26,038.06	\$26,038.06	\$26,038.06	\$26,038.06
4141100400	1	7	03	E408E03	287	A	3	35302	1	22	1	1	AO	13	\$120,000.00	\$0.00	\$120,000.00	\$1,612.40	\$1,612.40	\$1,612.40	\$1,612.40	\$1,612.40
4141100400	1	7	03	E408E03	287	A	3	35501	1	22	1	1	AO	13	\$388,000.00	\$0.00	\$388,000.00	\$160,131.63	\$160,131.63	\$160,131.63	\$160,131.63	\$160,131.63
4141100400	1	7	03	E408E03	287	A	3	35701	1	22	1	1	AO	13	\$150,000.00	\$0.00	\$150,000.00	\$0.00	\$0.00	\$0.00	\$0.00	\$0.00
4141100400	1	7	03	E408E03	287	A	3	35801	1	22	1	1	AO	13	\$395,000.00	\$0.00	\$395,000.00	\$34,788.40	\$34,788.40	\$34,788.40	\$34,788.40	\$34,788.40
4141100400	1	7	03	E408E03	287	A	3	35901	1	22	1	1	AO	13	\$55,000.00	\$0.00	\$55,000.00	\$9,187.20	\$9,187.20	\$9,187.20	\$9,187.20	\$9,187.20
4141100400	1	7	03	E408E03	287	A	3	37101	1	22	1	1	AO	13	\$218,250.00	\$0.00	\$218,250.00	\$0.00	\$0.00	\$0.00	\$0.00	\$0.00
4141100400	1	7	03	E408E03	287	A	3	37201	1	22	1	1	AO	13	\$54,600.00	\$0.00	\$54,600.00	\$1,778.00	\$1,778.00	\$1,778.00	\$1,778.00	\$1,778.00
4141100400	1	7	03	E408E03	287	A	3	37501	1	22	1	1	AO	13	\$196,824.96	-\$30,000.00	\$166,824.96	\$0.00	\$0.00	\$0.00	\$0.00	\$0.00
4141100400	1	7	03	E408E03	287	A	3	37502	1	22	1	1	AO	13	\$47,276.77	-\$9,500.00	\$37,776.77	\$700.00	\$700.00	\$700.00	\$700.00	\$700.00
4141100400	1	7	03	E408E03	287	A	3	37901	1	22	1	1	AO	13	\$6,607.55	\$0.00	\$6,607.55	\$3,387.00	\$3,387.00	\$3,387.00	\$3,387.00	\$3,387.00
4141100400	1	7	03	E408E03	287	A	3	37903	1	22	1	1	AO	13	\$10,200.00	\$0.00	\$10,200.00	\$2,400.00	\$2,400.00	\$2,400.00	\$2,400.00	\$2,400.00
4141100400	1	7	03	E408E03	287	A	3	38101	1	22	1	1	AO	13	\$1,840.00	\$0.00	\$1,840.00	\$0.00	\$0.00	\$0.00	\$0.00	\$0.00
4141100400	1	7	03	E408E03	287	A	3	39201	1	22	1	1	AO	13	\$250,000.00	-\$217,574.00	\$32,426.00	\$32,426.00	\$32,426.00	\$32,426.00	\$32,426.00	\$32,426.00
4141100400	1	7	03	E408E03	287	A	3	39501	1	22	1	1	AO	13	\$12,733.60	\$0.00	\$12,733.60	\$5,841.13	\$5,841.13	\$5,841.13	\$5,841.13	\$5,841.13
4141100400	1	7	03	E408E03	287	A	3	39801	1	22	1	1	AO	13	\$0.00	\$220,000.00	\$220,000.00	\$87,894.00	\$87,894.00	\$87,894.00	\$87,894.00	\$87,894.00
4141100400	1	7	03	E408E03	287	A	3	39901	1	22	1	1	AO	13	\$23,525.96	\$0.00	\$23,525.96	\$0.00	\$0.00	\$0.00	\$0.00	\$0.00
4141100500	1	7	03	E408E03	287	A	3	11301	1	22	1	1	AO	13	\$847,413.42	\$0.00	\$847,413.42	\$847,413.42	\$366,830.20	\$366,830.20	\$366,830.20	\$366,830.20
4141100500	1	7	03	E408E03	287	A	3	11306	1	22	1	1	AO	13	\$49,314.37	\$0.00	\$49,314.37	\$30,009.20	\$30,009.20	\$30,009.20	\$30,009.20	\$30,009.20
4141100500	1	7	03	E408E03	287	A	3	13101	1	22	1	1	AO	13	\$37,766.43	\$0.00	\$37,766.43	\$15,833.32	\$15,833.32	\$15,833.32	\$15,833.32	\$15,833.32
4141100500	1	7	03	E408E03	287	A	3	13201	1	22	1	1	AO	13	\$46,884.08	\$0.00	\$46,884.08	\$0.00	\$0.00	\$0.00	\$0.00	\$0.00
4141100500	1	7	03	E408E03	287	A	3	13202	1	22	1	1	AO	13	\$85,800.46	\$0.00	\$85,800.46	\$13,153.04	\$13,153.04	\$13,153.04	\$13,153.04	\$13,153.04
4141100500	1	7	03	E408E03	287	A	3	13203	1	22	1	1	AO	13	\$10,160.09	\$0.00	\$10,160.09	\$0.00	\$0.00	\$0.00	\$0.00	\$0.00
4141100500	1	7	03	E408E03	287	A	3	13204	1	22	1	1	AO	13	\$10,160.09	\$0.00	\$10,160.09	\$0.00	\$0.00	\$0.00	\$0.00	\$0.00
4141100500	1	7	03	E408E03	287	A	3	14102	2	22	1	1	AO	13	\$54.72	\$0.00	\$54.72	\$18.81	\$18.81	\$18.81	\$18.81	\$18.81
4141100500	1	7	03	E408E03	287	A	3	14103	1	22	1	1	AO	13	\$267.88	\$0.00	\$267.88	\$139.71	\$139.71	\$139.71	\$139.71	\$139.71
4141100500	1	7	03	E408E03	287	A	3	14104	1	22	1	1	AO	13	\$5,467.26	\$0.00	\$5,467.26	\$2,165.94	\$2,165.94	\$2,165.94	\$2,165.94	\$2,165.94
4141100500	1	7	03	E408E03	287	A	3	14106	1	22	1	1	AO	13	\$54,955.87	\$0.00	\$54,955.87	\$13,009.62	\$13,009.62	\$13,009.62	\$13,009.62	\$13,009.62
4141100500	1	7	03	E408E03	287	A	3	14107	1	22	1	1	AO	13	\$10,934.55	\$0.00	\$10,934.55	\$4,331.87	\$4,331.87	\$4,331.87	\$4,331.87	\$4,331.87
4141100500	1	7	03	E408E03	287	A	3	14108	1	22	1	1	AO	13	\$21,460.00	\$0.00	\$21,460.00	\$7,384.00	\$7,384.00	\$7,384.00	\$7,384.00	\$7,384.00
4141100500	1	7	03	E408E03	287	A	3	14109	1	22	1	1	AO	13	\$92,943.96	\$0.00	\$92,943.96	\$36,821.05	\$36,821.05	\$36,821.05	\$36,821.05	\$36,821.05
4141100500	1	7	03	E408E03	287	A	3	14110	1	22	1	1	AO	13	\$5,467.26	\$0.00	\$5,467.26	\$2,165.94	\$2,165.94	\$2,165.94	\$2,165.94	\$2,165.94
4141100500	1	7	03	E408E03	287	A	3	14201	1	22	1	1	AO	13	\$43,738.40	\$0.00	\$43,738.40	\$17,327.54	\$17,327.54	\$17,327.54	\$17,327.54	\$17,327.54
4141100500	1	7	03	E408E03	287	A	3	14303	1	22	1	1	AO	13	\$190,888.03	\$0.00	\$190,888.03	\$73,642.01	\$73,642.01	\$73,642.01	\$73,642.01	\$73,642.01
4141100500	1	7	03	E408E03	287	A	3	16101	1	22	1	1	AO	13	\$30,000.00	\$0.00	\$30,000.00	\$0.00	\$0.00	\$0.00	\$0.00	\$0.00
4141100500	1	7	03	E408E03	287	A	3	17102	1	22	1	1	AO	13	\$210,000.00	\$0.00	\$210,000.00	\$30,350.00	\$30,350.00	\$30,350.00	\$30,350.00	\$30,350.00
4141100500	1	7	03	E408E03	287	A	3	21101	1	22	1	1	AO	13	\$7,449.04	\$0.00	\$7,449.04	\$0.00	\$0.00	\$0.00	\$0.00	\$0.00
4141100500	1	7	03	E408E03	287	A	3	21401	1	22	1	1	AO	13	\$12,180.00	\$0.00	\$12,180.00	\$0.00	\$0.00	\$0.00	\$0.00	\$0.00
4141100500	1	7	03	E408E03	287	A	3	26101	1	22	1	1	AO	13	\$44,100.00	\$0.00	\$44,100.00	\$18,399.76	\$18,399.76	\$18,399.76	\$18,399.76	\$18,399.76
4141100500	1	7	03	E408E03	287	A	3	27301	1	22	1	1	AO	13	\$3,018.75	\$0.00	\$3,018.75	\$0.00	\$0.00	\$0.00	\$0.00	\$0.00
4141100500	1	7	03	E408E03	287	A	3	29401	1	22	1	1	AO	13	\$4,200.00	\$0.00	\$4,200.00	\$0.00	\$0.00	\$0.00	\$0.00	\$0.00
4141100500	1	7	03	E408E03	287	A	3	29601	1	22	1	1	AO	13	\$5,250.00	\$0.00	\$5,250.00	\$0.00	\$0.00	\$0.00	\$0.00	\$0.00
4141100500	1	7	03	E408E03	287	A	3	35201	1	22	1	1	AO	13	\$1,050.00	\$0.00	\$1,050.00	\$0.00	\$0.00	\$0.00	\$0.00	\$0.00
4141100500	1	7	03	E408E03	287	A	3	35302	2	22	1	1	AO	13	\$2,100.00	\$0.00	\$2,100.00	\$0.00	\$0.00	\$0.00	\$0.00	\$0.00
4141100600	1	7	03	E408E03	287	A	3	11301	2	22	1	1	AO	13	\$338,896.72	\$0.00	\$338,896.72	\$175,287.62	\$175,287.62	\$175,287.62	\$175,287.62	\$175,287.62
4141100600	1	7	03	E408E03	287	A	3	11306	2	22	1	1	AO	13	\$18,691.65	\$0.00	\$18,691.65	\$13,889.71	\$13,889.71	\$13,889.71	\$13,889.71	\$13,889.71
4141100600	1	7	03	E408E03	287	A	3	13101	2	22	1	1	AO	13	\$8,319.00	\$0.00	\$8,319.00	\$0.00	\$0.00	\$0.00	\$0.00	\$0.00
4141100600	1	7	03	E408E03	287	A	3	13201	2	22	1	1	AO	13	\$21,487.56	\$0.00	\$21,487.56	\$5,940.02	\$5,940.02	\$5,940.02	\$5,940.02	\$5,940.02
4141100600	1	7	03	E408E03	287	A	3	13202	2	22	1	1	AO	13	\$42,731.34	\$0.00	\$42,731.34	\$9,273.79	\$9,273.79	\$9,273.79	\$9,273.79	\$9,273.79
4141100600	1	7	03	E408E03	287	A	3	13203	2	22	1	1	AO	13	\$5,546.27	\$0.00	\$5,546.27	\$0.00	\$0.00	\$0.00	\$0.00	\$0.00
4141100600	1	7	03	E408E03	287	A	3	13204	2	22	1	1	AO	13	\$5,546.27	\$0.00	\$5,546.27	\$0.00	\$0.00	\$0.00	\$0.00	\$0.00
4141100600	1	7	03	E408E03	287	A	3	14102	2	22	1	1	AO	13	\$13.68	\$0.00	\$13.68					



Análisis cualitativo de las metas programadas en la Matriz de Indicadores de Resultados

Dependencia/Entidad:	INSTITUTO SUPERIOR DE SEGURIDAD PÚBLICA DEL ESTADO
Programa Presupuestal:	E408E03 PROFESIONALIZACIÓN Y EVALUACIÓN DE LOS CUERPOS DE SEGURIDAD PÚBLICA
Periodo que se reporta:	2DO. TRIMESTRE 2022

FIN Contribuir a impulsar la modernización y el fortalecimiento de las instituciones de seguridad pública e impartición de justicia mediante la profesionalización y evaluación de los cuerpos de seguridad pública

Indicador: Tasa de incidencia delictiva por cada 100 mil habitantes				META ANUAL	% DE AVANCE
Eficacia:	<input type="checkbox"/> Se cumplió con la meta establecida	<input type="checkbox"/> No se cuenta con información (Meta Anual)	<input checked="" type="checkbox"/> No se alcanzó la meta establecida	1780	44%

ANÁLISIS CUALITATIVO: Contribuir a impulsar la modernización y el fortalecimiento de las instituciones de seguridad pública e impartición de justicia mediante la profesionalización y evaluación de los cuerpos de seguridad pública

Propósito Las corporaciones de seguridad pública en el Estado de Sonora cuentan con elementos con formación profesional y evaluados

Indicador: Porcentaje de elementos de seguridad pública que se capacitan y evalúan				META ANUAL	% DE AVANCE
Eficacia:	<input type="checkbox"/> Se cumplió con la meta establecida	<input type="checkbox"/> No se cuenta con información (Meta Anual)	<input checked="" type="checkbox"/> No se alcanzó la meta establecida	1780	44%

Causa:

Efecto:

Contribución al Fin: Que las corporaciones de seguridad pública en el Estado de Sonora cuentan con elementos con formación profesional y evaluados.

Componente C1: Personal y elementos de Seguridad Pública con formación y capacitación profesional para la seguridad pública

Indicador: Porcentaje de elementos para capacitación				META ANUAL	% DE AVANCE
Eficacia:	<input type="checkbox"/> Se cumplió con la meta establecida	<input type="checkbox"/> No se cuenta con información (Meta Anual)	<input checked="" type="checkbox"/> No se alcanzó la meta establecida	1780	44%

Causa:

Efecto:

Contribución al Propósito: Personal y elementos de Seguridad Pública con formación y capacitación profesional para la seguridad pública.

Actividad A1 C1:

Indicador: Porcentaje de elementos capacitados en formación inicial				META ANUAL	% DE AVANCE
Eficacia:	<input type="checkbox"/> Se cumplió con la meta establecida	<input type="checkbox"/> No se cuenta con información (Meta Anual)	<input checked="" type="checkbox"/> No se alcanzó la meta establecida	400	0%

Causa:

Efecto:

Relación con el componente: Realización de cursos de capacitación en formación inicial de elementos de las diversas áreas de Seguridad Pública.

Actividad A2 C1:

Indicador: Porcentaje de elementos capacitados en formación continua				META ANUAL	% DE AVANCE
Eficacia:	<input type="checkbox"/> Se cumplió con la meta establecida	<input type="checkbox"/> No se cuenta con información (Meta Anual)	<input checked="" type="checkbox"/> No se alcanzó la meta establecida	335	10%



SECRETARÍA DE HACIENDA 2022

Causa:	
Efecto:	
Relación con el componente:	Realización de cursos de capacitación de formación continua de elementos de las diversas áreas de Seguridad Pública.

Actividad A3 C1:						
Indicador: Porcentaje de elementos capacitados					META ANUAL	% DE AVANCE
Eficacia:	<input type="checkbox"/> Se cumplió con la meta establecida	<input type="checkbox"/> No se cuenta con información (Meta Anual)	<input checked="" type="checkbox"/> No se alcanzó la meta establecida		50	334%
Causa:						
Efecto:						
Relación con el componente:	Realización de cursos de profesionalización a nivel licenciatura de elementos de las diversas áreas de Seguridad Pública.					

Actividad A4 C1:						
Indicador: Porcentaje de elementos de las diversas áreas de seguridad pública evaluados en habilidades, destrezas, conocimientos y desempeño.					META ANUAL	% DE AVANCE
Eficacia:	<input type="checkbox"/> Se cumplió con la meta establecida	<input type="checkbox"/> No se cuenta con información (Meta Anual)	<input checked="" type="checkbox"/> No se alcanzó la meta establecida		35	0%
Causa:						
Efecto:						
Relación con el componente:	Evaluación de competencias básicas de la función policial de las diversas áreas de seguridad pública					

Actividad A5 C1:						
Indicador: Porcentaje de elementos de empresas de seguridad privada capacitados y evaluados					META ANUAL	% DE AVANCE
Eficacia:	<input type="checkbox"/> Se cumplió con la meta establecida	<input type="checkbox"/> No se cuenta con información (Meta Anual)	<input checked="" type="checkbox"/> No se alcanzó la meta establecida		910	64%
Causa:						
Efecto:						
Relación con el componente:	Capacitación y evaluación de elementos de empresas de seguridad privada					

Actividad A6 C1:						
Indicador: Porcentaje de mujeres elementos para capacitación					META ANUAL	% DE AVANCE
Eficacia:	<input type="checkbox"/> Se cumplió con la meta establecida	<input type="checkbox"/> No se cuenta con información (Meta Anual)	<input checked="" type="checkbox"/> No se alcanzó la meta establecida		50	0%
Causa:						
Efecto:						
Relación con el componente:	Mujeres elementos de Seguridad Pública con formación y capacitación profesional para la seguridad pública					

1. Se deberá agregar las tablas necesarias para cada componente y actividad
2. Los campos META ANUAL y % DE AVANCE, deberán coincidir con los campos del mismo nombre reportados en el ETCA-III-05