

INSTITUTO SUPERIOR DE SEGURIDAD PUBLICA DEL ESTADO

Estado de Situación Financiera

Al 30 de Septiembre de 2022

ETCA-I-01

(Cifras en Pesos)

INFORME TRIMESTRAL: TERCERO DEL 2022

ACTIVO	2022	2021	PASIVO	2022	2021
Activo Circulante			Pasivo Circulante		
Efectivo y Equivalentes	14,780,027.92	14,774,180.23	Cuentas por Pagar a Corto Plazo	7,065,698.77	18,532,151.23
Derechos a Recibir Efectivo o Equivalentes	2,788,328.69	3,500,165.78	Documentos por Pagar a Corto Plazo	-	-
Derechos a Recibir Bienes o Servicios	-	-	Porción a Corto Plazo de la Deuda Pública a Largo Plazo	-	-
Inventarios	-	-	Títulos y Valores a Corto Plazo	-	-
Almacenes	-	-	Pasivos Diferidos a Corto Plazo	-	-
Estimación por Pérdida o Deterioro de Activos Circulantes	-	-	Fondos y Bienes de Terceros en Garantía y/o Administración a Corto Plazo	-	-
Otros Activos Circulantes	-	8,000.00	Provisiones a Corto Plazo	-	-
			Otros Pasivos a Corto Plazo	-	-
Total de Activos Circulantes	17,568,356.61	18,282,346.01	Total de Pasivos Circulantes	7,065,698.77	18,532,151.23
Activo No Circulante			Pasivo No Circulante		
Inversiones Financieras a Largo Plazo	-	-	Cuentas por Pagar a Largo Plazo	-	-
Derechos a Recibir Efectivo o Equivalentes a Largo Plazo	-	-	Documentos por Pagar a Largo Plazo	-	-
Bienes Inmuebles, Infraestructura y Construcciones en Proceso	38,390,754.72	38,390,754.72	Deuda Pública a Largo Plazo	-	-
Bienes Muebles	14,867,550.13	14,856,300.45	Pasivos Diferidos a Largo Plazo	-	-
Activos Intangibles	272,600.00	272,600.00	Fondos y Bienes de Terceros en Garantía y/o en Administración a Largo Plazo	-	-
Depreciación, Deterioro y Amortización Acumulada de Bienes	-	-	Provisiones a Largo Plazo	-	-
Activos Diferidos	18,220,661.07	15,460,920.08			
Estimación por Pérdida o Deterioro de Activos no Circulantes	-	-			
Otros Activos no Circulantes	-	-			
Total de Activos No Circulantes	35,310,243.78	38,058,735.09	Total de Pasivos No Circulantes	-	-
Total de Activos	52,878,600.39	56,341,081.10	Total de Pasivo	7,065,698.77	18,532,151.23
			Hacienda Pública/Patrimonio		
			Hacienda Pública/Patrimonio Contribuido	37,457,171.56	37,457,171.56
			Aportaciones	37,310,154.46	37,310,154.46
			Donaciones de Capital	147,017.10	147,017.10
			Actualización de la Hacienda Pública/Patrimonio		
			Hacienda Pública/Patrimonio Generado	8,355,730.06	351,758.31
			Resultados del Ejercicio (Ahorro/ Desahorro)	6,945,319.75	5,916,851.77
			Resultados de Ejercicios Anteriores	37,000,304.04	42,917,155.81
			Revalúos	1,484,534.59	1,484,534.59
			Reservas	-	-
			Rectificaciones de Resultados de Ejercicios Anteriores	37,074,428.32	38,133,080.32
			Exceso o Insuficiencia en la Actualización de la Hacienda Pública/Patrimonio	-	-
			Resultado por Posición Monetaria	-	-
			Resultado por Tenencia de Activos no Monetarios	-	-
			Total Hacienda Pública/Patrimonio	45,812,901.62	37,808,929.87
			Total de Pasivo y Hacienda Pública/Patrimonio	52,878,600.39	56,341,081.10

"Bajo protesta de decir verdad declaramos que los Estados Financieros y sus Notas, son razonablemente correctos y son responsabilidad del emisor"

C. P. Alejandra Sau Soto
Subdirección de Recursos Financieros

Lic. Irlanda Gpe. Monreal Durazo
Director de Administración

Dr. Elliot Romero Grijalva
Director General

INSTITUTO SUPERIOR DE SEGURIDAD PUBLICA DEL ESTADO

ETCA-1-02

Estado de Situación Financiera - Detallado - LDF

Al 31 de DICIEMBRE de 2021 y al 30 de SEPTIEMBRE de 2022 (b)

(PESOS)

INFORME TRIMESTRAL: TERCERO DEL 2022

Concepto (c)	2022	31 de diciembre de 2021	Concepto (c)	2022	31 de diciembre de 2021
ACTIVO			PASIVO		
Activo Circulante			Activo Circulante		
a. Efectivo y Equivalentes (a=a1+a2+a3+a4+a5+a6+a7)	14,780,027.92	14,774,180.23	a. Cuentas por Pagar a Corto Plazo (a=a1+a2+a3+a4+a5+a6+a7+a8+a9)	7,065,698.77	18,532,151.23
a1) Efectivo	10,000.00	-	a1) Servicios Personales por Pagar a Corto Plazo	-	16,514.28
a2) Bancos/Tesorería	14,770,027.92	14,774,180.23	a2) Proveedores por Pagar a Corto Plazo	3,715,615.14	16,371,250.66
a3) Bancos/Depositos y Otros	-	-	a3) Contratistas por Obras Públicas por Pagar a Corto Plazo	-	-
a4) Inversiones Temporales (Hasta 3 meses)	-	-	a4) Participaciones y Aportaciones por Pagar a Corto Plazo	-	-
a5) Fondos con Afectación Específica	-	-	a5) Transferencias Otorgadas por Pagar a Corto Plazo	30,000.00	16,540.90
a6) Depósitos de Fondos de Terceros en Garantía y/o Administración	-	-	a6) Intereses, Comisiones y Otros Gastos de la Deuda Pública por Pagar a Corto Plazo	-	-
a7) Otros Efectivos y Equivalentes	-	-	a7) Retenciones y Contribuciones por Pagar a Corto Plazo	3,320,083.63	2,127,845.40
b. Derechos a Recibir Efectivo o Equivalentes (b=b1+b2+b3+b4+b5+b6+b7)	2,788,328.69	3,500,165.78	a8) Devoluciones de la Ley de Ingresos por Pagar a Corto Plazo	-	-
b1) Inversiones Financieras de Corto Plazo	-	-	a9) Otras Cuentas por Pagar a Corto Plazo	-	-
b2) Cuentas por Cobrar a Corto Plazo	2,778,898.61	3,491,486.33	b. Documentos por Pagar a Corto Plazo (b=b1+b2+b3)	-	-
b3) Deudores Diversos por Cobrar a Corto Plazo	9,430.00	8,679.45	b1) Documentos Comerciales por Pagar a Corto Plazo	-	-
b4) Ingresos por Recuperar a Corto Plazo	-	-	b2) Documentos con Contratistas por Obras Públicas por Pagar a Corto Plazo	-	-
b5) Deudores por Anticipos de la Tesorería a Corto Plazo	-	-	b3) Otros Documentos por Pagar a Corto Plazo	-	-
b6) Préstamos Otorgados a Corto Plazo	-	-	c. Porción a Corto Plazo de la Deuda Pública a Largo Plazo (c=c1+c2)	-	-
b7) Otros Derechos a Recibir Efectivo o Equivalentes a Corto Plazo	0.08	-	c1) Porción a Corto Plazo de la Deuda Pública	-	-
c. Derechos a Recibir Bienes o Servicios (c=c1+c2+c3+c4+c5)	-	-	c2) Porción a Corto Plazo de Arrendamiento Financiero	-	-
c1) Anticipo a Proveedores por Adquisición de Bienes y Prestación de Servicios a Corto Plazo	-	-	d. Títulos y Valores a Corto Plazo	-	-
c2) Anticipo a Proveedores por Adquisición de Bienes Inmuebles y Muebles a Corto Plazo	-	-	e. Pasivos Diferidos a Corto Plazo (e=e1+e2+e3)	-	-
c3) Anticipo a Proveedores por Adquisición de Bienes Intangibles a Corto Plazo	-	-	e1) Ingresos Cobrados por Adelantado a Corto Plazo	-	-
c4) Anticipo a Contratistas por Obras Públicas a Corto Plazo	-	-	e2) Intereses Cobrados por Adelantado a Corto Plazo	-	-
c5) Otros Derechos a Recibir Bienes o Servicios a Corto Plazo	-	-	e3) Otros Pasivos Diferidos a Corto Plazo	-	-
d. Inventarios (d=d1+d2+d3+d4+d5)	-	-	f. Fondos y Bienes de Terceros en Garantía y/o Administración a Corto Plazo (f=f1+f2+f3+f4+f5+f6)	-	-
d1) Inventario de Mercancías para Venta	-	-	f1) Fondos en Garantía a Corto Plazo	-	-
d2) Inventario de Mercancías Terminadas	-	-	f2) Fondos en Administración a Corto Plazo	-	-
d3) Inventario de Mercancías en Proceso de Elaboración	-	-	f3) Fondos Contingentes a Corto Plazo	-	-
d4) Inventario de Materias Primas, Materiales y Suministros para Producción	-	-	f4) Fondos de Fideicomisos, Mandatos y Contratos Análogos a Corto Plazo	-	-
d5) Bienes en Tránsito	-	-	f5) Otros Fondos de Terceros en Garantía y/o Administración a Corto Plazo	-	-
e. Almacenes	-	-	f6) Valores y Bienes en Garantía a Corto Plazo	-	-

Concepto (c)	2022	31 de diciembre de 2021	Concepto (c)	2022	31 de diciembre de 2021
f. Estimación por Pérdida o Deterioro de Activos Circulantes (F=f1+f2)			g. Provisiones a Corto Plazo (g=g1+g2+g3)		
f1) Estimaciones para Cuentas Incobrables por Derechos a Recibir Efectivo o Equivalentes			g1) Provisión para Demandas y Juicios a Corto Plazo		
f2) Estimación por Deterioro de Inventarios			g2) Provisión para Contingencias a Corto Plazo		
g. Otros Activos Circulantes (g=g1+g2+g3+g4)		8,000.00	g3) Otras Provisiones a Corto Plazo		
g1) Valores en Garantía		8,000.00	h. Otros Pasivos a Corto Plazo (h=h1+h2+h3)		
g2) Bienes en Garantía (excluye depósitos de fondos)			h1) Ingresos por Clasificar		
g3) Bienes Derivados de Embargos, Decomisos, Aseguramientos y Dación en Pago			h2) Recaudación por Participar		
g4) Adquisición con Fondos de Terceros			h3) Otros Pasivos Circulantes		
IA. Total de Activos Circulantes (IA = a + b + c + d + e + f + g)	17,568,356.61	18,282,346.01	IIA. Total de Pasivos Circulantes (IIA = a + b + c + d + e + f + g + h)	7,065,698.77	18,532,151.23
Activo No Circulante			Pasivo No Circulante		
a. Inversiones Financieras a Largo Plazo			a. Cuentas por Pagar a Largo Plazo		
b. Derechos a Recibir Efectivo o Equivalentes a Largo Plazo			b. Documentos por Pagar a Largo Plazo		
c. Bienes Inmuebles, Infraestructura y Construcciones en Proceso	38,390,754.72	38,390,754.72	c. Deuda Pública a Largo Plazo		
d. Bienes Muebles	14,867,550.13	14,866,300.45	d. Pasivos Diferidos a Largo Plazo		
e. Activos Intangibles	272,600.00	272,600.00	e. Fondos y Bienes de Terceros en Garantía y/o en Administración a Largo Plazo		
f. Depreciación, Deterioro y Amortización Acumulada de Bienes	18,220,661.07	15,460,920.08	f. Provisiones a Largo Plazo		
g. Activos Diferidos					
h. Estimación por Pérdida o Deterioro de Activos no Circulantes			IIIB. Total de Pasivos No Circulantes (IIIB=a + b + c + d + e + f)		
i. Otros Activos no Circulantes					
IB. Total de Activos No Circulantes (IB = a + b + c + d + e + f + g + h + i)	35,310,243.78	38,058,735.09	II. Total del Pasivo (II = IIA + IIIB)	7,065,698.77	18,532,151.23
I. Total del Activo (I = IA + IB)	52,878,600.39	56,341,081.10	HACIENDA PÚBLICA/PATRIMONIO		
			IIIA. Hacienda Pública/Patrimonio Contribuido (IIIA = a + b + c)	37,457,171.56	37,457,171.56
			a. Aportaciones	37,310,154.46	37,310,154.46
			b. Donaciones de Capital	147,017.10	147,017.10
			c. Actualización de la Hacienda Pública/Patrimonio		
			IIIB. Hacienda Pública/Patrimonio Generado (IIIB = a + b + c + d + e)	8,355,730.06	351,758.31
			a. Resultados del Ejercicio (Ahorro/Desahorro)	6,945,319.75	5,916,851.77
			b. Resultados de Ejercicios Anteriores	37,000,304.04	42,917,155.81
			c. Revalúos	1,484,534.59	1,484,534.59
			d. Reservas		
			e. Rectificaciones de Resultados de Ejercicios Anteriores	37,074,428.32	38,133,080.32
			IIIC. Exceso o Insuficiencia en la Actualización de la Hacienda Pública/Patrimonio (IIIC=a+b)		
			a. Resultado por Posición Monetaria		
			b. Resultado por Tenencia de Activos no Monetarios		
			III. Total Hacienda Pública/Patrimonio (III = IIIA + IIIB + IIIC)	45,812,901.62	37,808,929.87
			IV. Total del Pasivo y Hacienda Pública/Patrimonio (IV = II+III)	52,878,600.39	56,341,081.10


C. P. Alejandra Sau Soto
Subdirección de Recursos Financieros


Lic. Irlanda Gpe. Monreal Durazo
Director de Administración

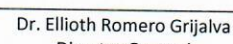
Dr. Elioth Romero Grijalva
Director General

	2022	2021
INGRESOS Y OTROS BENEFICIOS		
Ingresos de Gestión		
Impuestos	8,826,019.02	10,703,644.16
Cuotas y Aportaciones de Seguridad Social	-	-
Contribuciones de Mejoras	-	-
Derechos	-	-
Productos	-	-
Aprovechamientos	684.30	106.16
Ingresos por Venta de Bienes y Prestación de Servicios	-	-
Participaciones, Aportaciones, Convenios, Incentivos Derivados de la Colaboración Fiscal, Fondos Distintos de Aportaciones, Transferencias, Asignaciones, Subsidios y Subvenciones, y Pensiones y Jubilaciones	8,825,334.72	10,703,538.00
Participaciones, Aportaciones, Convenios, Incentivos Derivados de la Colaboración Fiscal y Fondos Distintos de Aportaciones	75,468,610.28	35,680,382.25
Transferencias, Asignaciones, Subsidios y Subvenciones, y Pensiones y Jubilaciones	-	-
Otros Ingresos y Beneficios	75,468,610.28	35,680,382.25
Ingresos Financieros	-	-
Incremento por Variación de Inventarios	-	-
Disminución del Exceso de Estimaciones por Pérdida o Deterioro u Obsolescencia	-	-
Disminución del Exceso de Provisiones	-	-
Otros Ingresos y Beneficios Varios	-	-
Total de Ingresos y Otros Beneficios	84,294,629.30	46,384,026.41
GASTOS Y OTRAS PÉRDIDAS		
Gastos de Funcionamiento		
Servicios Personales	70,217,584.48	39,996,337.14
Materiales y Suministros	10,507,131.03	12,820,926.47
Servicios Generales	13,183,502.39	3,183,364.26
Transferencias, Asignaciones, Subsidios y Otras Ayudas	46,526,951.06	23,992,046.41
Transferencias Internas y Asignaciones al Sector Público	4,437,286.08	637,950.78
Transferencias al Resto del Sector Público	-	-
Subsidios y Subvenciones	-	-
Ayudas Sociales	-	-
Pensiones y Jubilaciones	4,401,750.00	585,000.00
Transferencias a Fideicomisos, Mandatos y Contratos Análogos	35,536.08	52,950.78
Transferencias a la Seguridad Social	-	-
Donativos	-	-
Transferencias al Exterior	-	-
Participaciones y Aportaciones		
Participaciones	-	-
Aportaciones	-	-
Convenios	-	-
Intereses, Comisiones y Otros Gastos de la Deuda Pública		
Intereses de la Deuda Pública	-	-
Comisiones de la Deuda Pública	-	-
Gastos de la Deuda Pública	-	-
Costo por Coberturas	-	-
Apoyos Financieros	-	-
Otros Gastos y Pérdidas Extraordinarias		
Estimaciones, Depreciaciones, Deterioros, Obsolescencia y Amortizaciones	2,694,438.99	2,881,334.36
Provisiones	2,694,438.99	2,881,334.36
Disminución de Inventarios	-	-
Aumento por Insuficiencia de Estimaciones por Pérdida o Deterioro u Obsolescencia	-	-
Aumento por Insuficiencia de Provisiones	-	-
Otros Gastos	-	-
Inversión Pública		
Inversión Pública no Capitalizable	-	-
Total de Gastos y Otras Pérdidas	77,349,309.55	43,515,622.28
Resultados del Ejercicio (Ahorro/Desahorro)	6,945,319.75	2,868,404.13

Bajo protesta de decir verdad declaramos que los Estados Financieros y sus Notas, son razonablemente correctos y son responsabilidad del emisor


C. P. Alejandra Sau Soto
Subdirección de Recursos Financieros


Lic. Irlanda Gpe. Monreal Durazo
Director de Administración


Dr. Elliot Romero Grijalva
Director General

INSTITUTO SUPERIOR DE SEGURIDAD PÚBLICA DEL ESTADO

ETCA-I-04

Estado de Variación en la Hacienda Pública

Del 01 de ENERO al 30 de SEPTIEMBRE de 2022 INFORME TRIMESTRAL: TERCERO DEL 2022

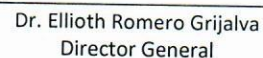
(Cifras en Pesos)

Concepto	Hacienda Pública / Patrimonio Contribuido	Hacienda Pública / Patrimonio Generado de Ejercicios Anteriores	Hacienda Pública / Patrimonio Generado del Ejercicio	Exceso o Insuficiencia en la Actualización de la Hacienda Pública / Patrimonio	Total
Hacienda Pública / Patrimonio Contribuido Neto de 2021	37,457,171.56				37,457,171.56
Aportaciones	37,310,154.46				37,310,154.46
Donaciones de Capital	147,017.10				147,017.10
Actualización de la Hacienda Pública/Patrimonio					-
Hacienda Pública / Patrimonio Generado Neto de 2021		6,268,610.08	5,916,851.77		351,758.31
Resultados del Ejercicio (Ahorro/Desahorro)			5,916,851.77		5,916,851.77
Resultados de Ejercicios Anteriores		42,917,155.81			42,917,155.81
Revalúos		1,484,534.59			1,484,534.59
Reservas					-
Rectificaciones de Resultados de Ejercicios Anteriores		38,133,080.32			38,133,080.32
Exceso o Insuficiencia en la Actualización de la Hacienda Pública / Patrimonio Neto de 2021					-
Resultado por Posición Monetaria					-
Resultado por Tenencia de Activos no Monetarios					-
Hacienda Pública / Patrimonio Neto Final de 2021	37,457,171.56	6,268,610.08	5,916,851.77		37,808,929.87
Cambios en la Hacienda Pública / Patrimonio Contribuido Neto de 2022					-
Aportaciones					-
Donaciones de Capital					-
Actualización de la Hacienda Pública/Patrimonio					-
Variaciones de la Hacienda Pública / Patrimonio Generado Neto de 2022		5,916,851.77	13,920,823.52		8,003,971.75
Resultados del Ejercicio (Ahorro/Desahorro)			6,945,319.75		6,945,319.75
Resultados de Ejercicios Anteriores		5,916,851.77	5,916,851.77		-
Revalúos					-
Reservas					-
Rectificaciones de Resultados de Ejercicios Anteriores			1,058,652.00		1,058,652.00
Cambios en el Exceso o Insuficiencia en la Actualización de la Hacienda Pública / Patrimonio Neto de 2022					-
Resultado por Posición Monetaria					-
Resultado por Tenencia de Activos no Monetarios					-
Hacienda Pública / Patrimonio Neto Final de 2022	37,457,171.56	351,758.31	8,003,971.75		45,812,901.62

Bajo protesta de decir verdad declaramos que los Estados Financieros y sus notas, son razonablemente correctos y son responsabilidad del emisor


C. P. Alejandra Sau Soto
Subdirección de Recursos Financieros


Lic. Irlanda Gpe. Monreal Durazo
Director de Administración


Dr. Elliotoh Romero Grijalva
Director General

INSTITUTO SUPERIOR DE SEGURIDAD PUBLICA DEL ESTADO

ETCA-I-05

Estado de Cambios en la Situación Financiera

Del 01 de ENERO al 30 de SEPTIEMBRE de 2022

(Cifras en Pesos)

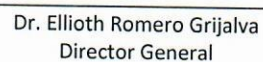
INFORME TRIMESTRAL: TERCERO DEL 2022

	Origen	Aplicación
Activo	3,479,578.08	17,097.37
Activo Circulante	719,837.09	5,847.69
Efectivo y Equivalentes		5,847.69
Derechos a Recibir Efectivo o Equivalentes	711,837.09	
Derechos a Recibir Bienes o Servicios		
Inventarios		
Almacenes		
Estimación por Pérdida o Deterioro de Activos Circulantes		
Otros Activos Circulantes	8,000.00	
Activo No Circulante	2,759,740.99	11,249.68
Inversiones Financieras a Largo Plazo		
Derechos a Recibir Efectivo o Equivalentes a Largo Plazo		
Bienes Inmuebles, Infraestructura y Construcciones en Proceso		
Bienes Muebles		11,249.68
Activos Intangibles		
Depreciación, Deterioro y Amortización Acumulada de Bienes		
Activos Diferidos		
Estimación por Pérdida o Deterioro de Activos no Circulantes		
Otros Activos no Circulantes	2,759,740.99	
Pasivo	0.00	11,466,452.46
Pasivo Circulante	0.00	11,466,452.46
Cuentas por Pagar a Corto Plazo		11,466,452.46
Documentos por Pagar a Corto Plazo		
Porción a Corto Plazo de la Deuda Pública a Largo Plazo		
Títulos y Valores a Corto Plazo		
Pasivos Diferidos a Corto Plazo		
Fondos y Bienes de Terceros en Garantía y/o Administración a Corto Plazo		
Provisiones a Corto Plazo		
Otros Pasivos a Corto Plazo		
Pasivo No Circulante	0.00	0.00
Cuentas por Pagar a Largo Plazo		
Documentos por Pagar a Largo Plazo		
Deuda Pública a Largo Plazo		
Pasivos Diferidos a Largo Plazo		
Fondos y Bienes de Terceros en Garantía y/o en Administración a Largo Plazo		
Provisiones a Largo Plazo		
HACIENDA PUBLICA/PATRIMONIO	13,920,823.52	5,916,851.77
Hacienda Pública/Patrimonio Contribuido	0.00	0.00
Aportaciones		
Donaciones de Capital		
Actualización de la Hacienda Pública/Patrimonio		
Hacienda Pública/Patrimonio Generado	13,920,823.52	5,916,851.77
Resultados del Ejercicio (Ahorro/ Desahorro)	12,862,171.52	
Resultados de Ejercicios Anteriores		5,916,851.77
Revalúos		
Reservas		
Rectificaciones de Resultados de Ejercicios Anteriores	1,058,652.00	
Excesos o Insuficiencia en la Actualización de la Hacienda Pública/Patrimonio	0.00	0.00
Resultado por Posición Monetaria		
Resultado por Tenencia de Activos no Monetarios		

Bajo protesta de decir verdad declaramos que los Estados Financieros y sus notas, son razonablemente correctos y son responsabilidad del emisor


C. P. Alejandra Sau Soto
Subdirección de Recursos Financieros


Lic. Irlanda Gpe. Monteal Durazo
Director de Administración


Dr. Elliioth Romero Grijalva
Director General

INSTITUTO SUPERIOR DE SEGURIDAD PUBLICA DEL ESTADO

ETCA-I-06

Estado de Flujos de Efectivo

Al 30 de Septiembre de 2022

(Cifras en Pesos)

INFORME TRIMESTRAL: TERCERO DEL 2022

Concepto	2022	2021
Flujos de Efectivo de las Actividades de Operación		
Origen		
Impuestos	83,660,652.70	46,384,026.41
Cuotas y Aportaciones de Seguridad Social		
Contribuciones de mejoras		
Derechos		
Productos		
Aprovechamientos	684.30	106.16
Ingresos por Venta de Bienes y Prestación de Servicios	8,191,358.12	10,703,538.00
Participaciones, Aportaciones, Convenios, Incentivos Derivados de la Colaboración Fiscal y Fondos Distintos de Aportaciones		
Transferencias, Asignaciones, Subsidios y Subvenciones, y Pensiones y Jubilaciones	75,468,610.28	35,680,382.25
Otros Orígenes de Operación		
Aplicación		
Servicios Personales	83,643,555.33	59,926,635.19
Materiales y Suministros	10,507,131.03	12,820,926.47
Servicios Generales	13,134,244.84	3,115,283.66
Transferencias Internas y Asignaciones al Sector Público	43,031,113.53	20,229,711.05
Transferencias al resto del Sector Público		
Subsidios y Subvenciones		
Ayudas Sociales	4,401,750.00	585,000.00
Pensiones y Jubilaciones	35,536.08	41,009.79
Transferencias a Fideicomisos, Mandatos y Contratos Análogos		
Transferencias a la Seguridad Social		
Donativos		
Transferencias al Exterior		
Participaciones		
Aportaciones		
Convenios		
Otras Aplicaciones de Operación		
Flujos Netos de Efectivo por Actividades de Operación	12,533,779.85	23,134,704.22
	17,097.37	-13,542,608.78
Flujos de Efectivo de las Actividades de Inversión		
Origen		
Bienes Inmuebles, Infraestructura y Construcciones en Proceso	0.00	0.00
Bienes Muebles		
Otros Orígenes de Inversión		
Aplicación		
Bienes Inmuebles, Infraestructura y Construcciones en Proceso	11,249.68	0.00
Bienes Muebles		
Otras Aplicaciones de Inversión	11,249.68	
Flujos Netos de Efectivo por Actividades de Inversión	-11,249.68	0.00
Flujo de Efectivo de las Actividades de Financiamiento		
Origen		
Endeudamiento Neto	0.00	0.00
Interno	0.00	0.00
Externo	0.00	0.00
Otros Orígenes de Financiamiento	0.00	0.00
Aplicación		
Servicios de la Deuda	0.00	0.00
Interno	0.00	0.00
Externo		
Otras Aplicaciones de Financiamiento		
Flujos netos de Efectivo por Actividades de Financiamiento	0.00	0.00
Incremento/Disminución Neta en el Efectivo y Equivalentes al Efectivo	5,847.69	-13,542,608.78
Efectivo y Equivalentes al Efectivo al Inicio del Ejercicio	14,774,180.23	27,446,379.05
Efectivo y Equivalentes al Efectivo al Final del Ejercicio	14,780,027.92	13,903,770.27

Bajo protesta de decir verdad declaramos que los Estados Financieros y sus Notas, son razonablemente correctos y son responsabilidad del emisor



C. P. Alejandra Sau Soto
Subdirección de Recursos Financieros



Lic. Irlanda Gpe. Monreal Durazo
Director de Administración

Dr. Ellioth Romero Grijalva
Director General

INSTITUTO SUPERIOR DE SEGURIDAD PUBLICA DEL ESTADO

ETCA-I-07

Estado Analítico del Activo


Del 01 de ENERO al 30 de SEPTIEMBRE de 2022


(Cifras en Pesos)


INFORME TRIMESTRAL: TERCERO DEL 2022

Concepto	Saldo Inicial 1	Cargos del Periodo 2	Abonos del Periodo 3	Saldo Final 4 (1+2-3)	Variación del Periodo (4-1)
ACTIVO	56,341,081.10	177,714,107.68	181,176,588.39	52,878,600.39	-3,462,480.71
Activo Circulante	18,282,346.01	177,702,858.00	178,416,847.40	17,568,356.61	-713,989.40
Efectivo y Equivalentes	14,774,180.23	89,886,448.54	89,880,600.85	14,780,027.92	5,847.69
Derechos a Recibir Efectivo o Equivalentes	3,500,165.78	87,780,171.06	88,492,008.15	2,788,328.69	-711,837.09
Derechos a Recibir Bienes o Servicios	0.00	36,238.40	36,238.40	0.00	0.00
Inventarios	0.00			0.00	0.00
Almacenes	0.00			0.00	0.00
Estimación por Pérdida o Deterioro de Activos Circulantes	0.00			0.00	0.00
Otros Activos Circulantes	8,000.00		8,000.00	0.00	-8,000.00
Activo No Circulante	38,058,735.09	11,249.68	2,759,740.99	35,310,243.78	-2,748,491.31
Inversiones Financieras a Largo Plazo				0.00	0.00
Derechos a Recibir Efectivo o Equivalentes a Largo Plazo				0.00	0.00
Bienes Inmuebles, Infraestructura y Construcciones en Proceso	38,390,754.72			38,390,754.72	0.00
Bienes Muebles	14,856,300.46	11,249.68		14,867,550.14	11,249.68
Activos Intangibles	272,600.00			272,600.00	0.00
Depreciación, Deterioro y Amortización Acumulada de Bienes	-15,460,920.09		2,759,740.99	-18,220,661.08	-2,759,740.99
Activos Diferidos				0.00	0.00
Estimación por Pérdida o Deterioro de Activos no Circulantes				0.00	0.00
Otros Activos no Circulantes				0.00	0.00

Bajo protesta de decir verdad declaramos que los Estados Financieros y sus Notas, son razonablemente correctos y son responsabilidad del emisor


C. P. Alejandra Sau Soto
Subdirección de Recursos Financieros


Lic. Irlanda Gpe. Monreal Durazo
Director de Administración


Dr. Ellioth Romero Grijalva
Director General

INSTITUTO SUPERIOR DE SEGURIDAD PUBLICA DEL ESTADO

ETCA-I-08

Estado Analítico de la Deuda y Otros Pasivos

Del 01 de ENERO al 30 de SEPTIEMBRE de 2022


(Cifras en Pesos) **INFORME TRIMESTRAL: TERCERO DEL 2022**

DENOMINACIÓN DE LAS DEUDAS	MONEDA DE CONTRATACIÓN	INSTITUCIÓN O PAÍS ACREEDOR	SALDO INICIAL DEL PERIODO	SALDO FINAL DEL PERIODO
DEUDA PÚBLICA				
Corto Plazo				
Deuda Interna			0.00	0.00
Instituciones de Crédito			0.00	0.00
Títulos y Valores				
Arrendamientos Financieros				
Deuda Externa			0.00	0.00
Organismos Financieros Internacionales			0.00	
Deuda Bilateral				
Títulos y Valores				
Arrendamientos Financieros				
<i>Subtotal Corto Plazo</i>			0.00	0.00
Largo Plazo				
Deuda Interna			0.00	0.00
Instituciones de Crédito				
Títulos y Valores				
Arrendamientos Financieros				
Deuda Externa			0.00	0.00
Organismos Financieros Internacionales				
Deuda Bilateral				
Títulos y Valores				
Arrendamientos Financieros				
<i>Subtotal Largo Plazo</i>			0.00	0.00
Otros Pasivos			18,532,151.23	7,065,698.77
Total Deuda y Otros Pasivos			18,532,151.23	7,065,698.77

Bajo protesta de decir verdad declaramos que los Estados Financieros y sus Notas, son razonablemente correctos y son responsabilidad del emisor



C. P. Alejandra Sau Soto
Subdirección de Recursos Financieros



Lic. Irlanda Gpe. Monreal Durazo
Director de Administración

Dr. Ellioth Romero Grijalva
Director General

INSTITUTO SUPERIOR DE SEGURIDAD PUBLICA DEL ESTADO
Informe Analítico de la Deuda Pública y Otros Pasivos - LDF
Del 01 de ENERO al 30 de SEPTIEMBRE de 2022

ETCA-I-09

INFORME TRIMESTRAL: TERCERO DEL 2022

Denominación de la Deuda Pública y Otros Pasivos (c)	Saldo al 31 de diciembre de 2021(d)	Disposiciones del Periodo (e)	Amortizaciones del Periodo (f)	Revaluaciones, Reclasificaciones y Otros Ajustes (g)	Saldo Final del Periodo (h) h=d+e-f+g	Pago de Intereses del Periodo (i)	Pago de Comisiones y demás costos asociados durante el Periodo (j)
1. Deuda Pública (1=A+B)							
A. Corto Plazo (A=a1+a2+a3)							
a1) Instituciones de Crédito							
a2) Títulos y Valores							
a3) Arrendamientos Financieros							
B. Largo Plazo (B=b1+b2+b3)							
b1) Instituciones de Crédito							
b2) Títulos y Valores							
b3) Arrendamientos Financieros							
2. Otros Pasivos	18,532,151.23				7,065,698.77		
3. Total de la Deuda Pública y Otros Pasivos (3=1+2)	18,532,151.23				7,065,698.77		
4. Deuda Contingente 1 (Informativo)							
A. Deuda Contingente 1							
B. Deuda Contingente 2							
C. Deuda Contingente XX							
5. Valor de Instrumentos Bono Cupón Cero 2 (Informativo)							
A. Instrumento Bono Cupón Cero 1							
B. Instrumento Bono Cupón Cero 2							
C. Instrumento Bono Cupón Cero XX							

Se refiere a cualquier financiamiento sin fuente o garantía de pago definida, que sea asumida de manera solidaria o subsidiaria por las Entidades Federativas con sus Municipios, organismos descentralizados y empresas de participación estatal mayoritaria y fideicomisos, locales o municipales, y por los Municipios con sus respectivos organismos descentralizados y empresas de participación municipal mayoritaria.
 Se refiere al valor del Bono Cupón Cero que respalda el pago de los créditos asociados al mismo (Activo).

Obligaciones a Corto Plazo (k)	Monto Contratado (l)	Plazo Pactado (m)	Tasa de Interés (n)	Comisiones y Costos Relacionados (o)	Tasa Efectiva (p)
6. Obligaciones a Corto Plazo (Informativo)					
A. Crédito 1					
B. Crédito 2					
C. Crédito XX					


C. P. Alejandra Sau Soto
 Subdirección de Recursos Financieros


Lic. Irlanda Gpe. Montreal Durazo
 Director de Administración


Dr. Elliot Romero Grijalva
 Director General

INSTITUTO SUPERIOR DE SEGURIDAD PUBLICA DEL ESTADO
Informe Analítico de Obligaciones Diferentes de Financiamientos – LDF
Del 01 de ENERO al 30 de SEPTIEMBRE de 2022

ETCA-I-10

INFORME TRIMESTRAL: TERCERO DEL 2022

(PESOS)

Denominación de las Obligaciones Diferentes de Financiamiento (c)	Fecha del Contrato (d)	Fecha de inicio de operación del proyecto (e)	Fecha de vencimiento (f)	Monto de la inversión pactado (g)	Plazo pactado (h)	Monto promedio mensual del pago de la contraprestación (i)	Monto promedio mensual del pago de la contraprestación correspondiente al pago de inversión (j)	Monto pagado de la inversión al XX de XXXXXX de 2022 (k)	Monto pagado de la inversión actualizado al XX de XXXXXX de 2022 (l)	Saldo pendiente por pagar de la inversión al XX de XXXXXX de 2021 (m = g - l)	
A. Asociaciones Público Privadas (APP's) (A=a+b+c+d) a) APP 1 b) APP 2 c) APP 3 d) APP XX											
	B. Otros Instrumentos (B=a+b+c+d) a) Otro Instrumento 1 b) Otro Instrumento 2 c) Otro Instrumento 3 d) Otro Instrumento XX										
C. Total de Obligaciones Diferentes de Financiamiento (C=A+B)											

NADA QUE INFORMAR EN ESTE FORMATO


C. P. Alejandra Sau Soto
 Subdirección de Recursos Financieros


Lic. Irlanda Gpe/ Monreal Durazo
 Director de Administración

Dr. Elioth Romero Grijalva
 Director General

INFORME TRIMESTRAL: TERCERO DEL 2022

A Corto Plazo

A Mediano Plazo

INFORME SOBRE PASIVOS CONTINGENTES: Informar las obligaciones que tienen su origen en

hechos específicos e independientes del pasado que en el futuro pueden ocurrir o no, y de

acuerdo con lo que acontezca, desaparecen o se convierten en pasivos reales por ejemplo,

juicios, garantías, avales, costos de planes de pensiones, jubilaciones, etc.

A Largo Plazo

6 Demandas Laborales

1 Demanda Indemnizacion por muerte

Bajo protesta de decir verdad declaramos que los Estados Financieros y sus Notas, son razonablemente correctos y son responsabilidad del emisor



C. P. Alejandra Sau Soto
Subdirección de Recursos Financieros



Lic. Irlanda Gpe. Monreal Durazo
Director de Administración

Dr. Ellioth Romero Grijalva
Director General

Al 30 de Septiembre de 2022

TRIMESTRE: TERCERO DEL 2022

a) NOTAS DE DESGLOSE

I) NOTAS AL ESTADO DE SITUACIÓN FINANCIERA

EFFECTIVO Y EQUIVALENTES

Las partidas que integran este rubro al 30 de septiembre de 2022 son las siguientes:

	2022	2021
Efectivo	10,000	0
BBVA Bancomer Cta. 0104851579	9,930,491	13,152,973
BBVA Bancomer Cta. 0105699789	235,728	524,398
BBVA Bancomer Cta. 0150600164	12,876	31,959
BBVA Bancomer Cta. 0116367526	0	1,064,850
BBVA Bancomer Cta. 0118260125	4,590,932	0
TOTAL	14,780,028	14,774,180

DERECHOS A RECIBIR EFECTIVO O EQUIVALENTES

Las partidas que integran este rubro al 30 de septiembre de 2022 son las siguientes:

	2022	2021
Cuentas por Cobrar a Corto Plazo	2,778,899	3,491,486
Deudores Diversos por Cobrar a Corto Plazo	9,430	8,679
Otros Derechos a Recibir Efectivo o Equivalentes	0	0
TOTAL	2,788,329	3,500,166

El rubro de cuentas por cobrar está integrado de la siguiente manera:

Gobierno del Estado de Sonora (ISSSTESON)	\$ 2,066,922
Convenios Municipios	<u>711,977</u>
	\$ 2,778,899

	MAYOR A 365 DIAS	MENOR A 365 DIAS	MENOR A 180 DIAS	MENOR A 90 DIAS
Cuentas por Cobrar a Corto Plazo	0	0	78,000	2,700,899
Deudores Diversos por Cobrar a Corto Plazo	754	3,496	0	5,180
Subsidio al empleo	0	0	0	0
TOTAL	754	3,496	78,000	2,706,079

Al 30 de Septiembre de 2022

TRIMESTRE: TERCERO DEL 2022

BIENES MUEBLES, INMUEBLES E INTANGIBLES

Las partidas que integran este rubro al 30 de septiembre de 2022 son las siguientes:

	2022	2021
Terrenos	5,685,649	5,685,649
Edificios No Habitacionales	32,705,106	32,705,106
Construcciones en Proceso	0	0
TOTAL	38,390,755	38,390,755

	2022	2021
Mobiliario y Equipo de Administración		
Muebles de Oficina y Estantería	235,211	235,211
Muebles, excepto de Oficina y Estantería	200,786	200,786
Equipo de Cómputo y Tecnologías de la Información	1,865,197	1,865,197
Otros Mobiliarios y Equipos de Administración	229,782	229,782
Mobiliario y Eq. para Escuelas, Laboratorios y Talleres	0	0
Mobiliario y Equipo Educacional y Recreativo		
Equipos y Aparatos Audiovisuales	227,619	227,619
Aparatos Deportivos	395,837	395,837
Cámaras Fotográficas y de Video	24,070	24,070
Otro Mobiliario y Equipo Educacional y Recreativo	6,992,959	6,992,959
Equipo e Instrumental Médico y de Laboratorio		
Eq. Médico y de Laboratorio	61,648	50,398
Vehículos y Equipo de Transporte		
Automóviles y Equipo Terrestre	3,144,043	3,144,043
Maquinaria, Otros Equipos y Herramientas		
Maquinaria y Equipo Industrial	73,900	73,900
Sistemas de Aire Acond., Calefacción, y de Refrig.	795,467	795,467
Equipo de Comunicación y Telecomunicación	76,764	76,764
Equipos de Generación Eléctrica, Aparatos y Acc.	459,267	459,267
Otros Equipos	85,000	85,000
TOTAL	14,867,550	14,856,300

	2022	2021
Software	272,600	272,600
TOTAL	272,600	272,600

	2022	2021
Depreciación Acum. Bienes Inmuebles	(5,774,978)	(4,965,527)
Depreciación Acum. Bienes Muebles	(12,445,683)	(10,495,393)
TOTAL	(18,220,661)	(15,460,920)

Al 30 de Septiembre de 2022

TRIMESTRE: TERCERO DEL 2022

	DEPRECIACION HISTORICA	CARGOS DEL PERIODO	ABONOS DEL PERIODO	DEPRECIACION ACUMULADA
Depreciación Acum. Bienes Inmuebles	4,965,527	0	809,451	5,774,978
Depreciación Acum. Bienes Muebles	10,495,393	0	1,950,290	12,445,683
TOTAL	15,460,920	0	2,759,741	18,220,661

Criterios Aplicados:

El Instituto ha reconocido la depreciación de sus bienes muebles, tal como lo establecen las principales reglas de registro y valoración del patrimonio (elementos generales), emitidas por el Consejo Nacional de Armonización Contable, así como las reglas específicas del registro y valoración del patrimonio y los parámetros de estimación de vida útil.

Los bienes del Instituto se encuentran en buen estado.

A continuación, se enlistan los porcentajes de depreciación utilizados:

% DEPRECIACIÓN.	NOMBRE DE LA CUENTA
	MOBILIARIO Y EQUIPO DE ADMINISTRACIÓN
10%	Muebles de Ofna. y Estantería
10%	Muebles excepto de Oficina y Estantería
33.30%	Equipo de Cómputo y Tecnología de la Información
10%	Otro Mobiliario y Eq. De Admón.
	MOBILIARIO Y EQ. EDUCACIONAL Y RECREATIVO
33.30%	Equipo y Aparatos Audiovisuales
33.30%	Cámaras Fotográficas y de Video
20%	Otro Mobiliario y Equipo Educativo y Recreativo
	EQUIPO DE TRANSPORTE
20%	Vehículo y Equipo de Transporte
20%	Carrocería y Remolques
	MAQUINARIA Y OTROS EQUIPOS Y HERRAMIENTAS
10%	Sistemas de Aire Acondicionado
10%	Equipo de Comunicación y Telecomunicación
10%	Equipos de Generación Eléctrica
10%	Herramientas
10%	Otros Equipos

Al 30 de Septiembre de 2022

TRIMESTRE: TERCERO DEL 2022

PASIVO CIRCULANTE

Las partidas que integran este rubro al 30 de septiembre de 2022 son las siguientes:

	2022	2021
Servicios Personales por Pagar a Corto Plazo	0	16,514
Proveedores por Pagar a Corto Plazo	3,715,615	16,371,251
Transferencias otorgadas por Pagar a CP	30,000	16,541
Retenciones y Contribuciones por pagar	3,320,084	2,127,845
Otras Cuentas y Documentos por Pagar	0	0
TOTAL	7,065,699	18,532,151

	MAYOR A 365 DIAS	MENOR A 365 DIAS	MENOR A 180 DIAS	MENOR A 90 DIAS
SERVICIOS PERSONALES POR PAGAR A CP	0	0		0
PROVEEDORES POR PAGAR	0	69,600	0	3,646,015
TRANSFERENCIAS OTORGADAS POR PAGAR				30,000
RETENCIONES Y CONTRIBUCIONES POR PAGAR	740,847	15,659	0	2,563,578
TOTAL	740,847	85,259	0	6,239,593

II) NOTAS AL ESTADO DE ACTIVIDADES

Las partidas que integran este rubro al 30 de septiembre de 2022 son las siguientes:

INSTITUTO SUPERIOR DE SEGURIDAD PÚBLICA DEL ESTADO
Notas a los Estados Financieros

Al 30 de Septiembre de 2022

TRIMESTRE: TERCERO DEL 2022

	2022	2021
INGRESOS Y OTROS BENEFICIOS		
<i>Ingresos de Gestión</i>		
Productos	684	106
Ingresos por Venta de Bienes y Servicios	8,825,335	10,703,538
<i>Participaciones, Aportaciones, Transferencias, Asignaciones, Subsidios y Otras Ayudas</i>		
Transf., Asign., Subsidios y Otras Ayudas ESTATALES	75,468,610	35,680,382
<i>Otros Ingresos y Beneficios</i>		
Otros Ingresos y Beneficios Varios	0	0
Ingresos Financieros	0	0
Total de Ingresos	84,294,629	46,384,026
GASTOS Y OTRAS PERDIDAS		
<i>Gastos de Funcionamiento</i>		
Servicios Personales	10,507,131	12,820,926
Materiales y Suministros	13,183,502	3,183,364
Servicios Generales	46,526,951	23,992,046
<i>Transferencias, Asignaciones, Subsidios y Otras Ayudas</i>		
Ayudas Sociales	4,401,750	585,000
Pensiones y Jubilaciones	35,536	52,951
<i>Otros Gastos y Pérdidas Extraordinarias</i>		
Estimaciones, Depreciaciones, Deterioros, Obsolescencia y Amortizaciones	2,694,439	2,881,334
Total Gastos y Otras Pérdidas	77,349,310	43,515,622

III) NOTAS AL ESTADO DE VARIACION EN LA HACIENDA PUBLICA

Se afectó el resultado de ejercicios anteriores por \$1,058,652.

IV) NOTAS AL ESTADO DE FLUJOS DE EFECTIVO

Efectivo y Equivalentes

El análisis de los saldos inicial y final que figuran en la última parte del estado de flujo de efectivo en la cuenta de efectivo y equivalentes es como sigue:

	2022	2021
Efectivo	10,000	0
Bancos/Tesorería	14,770,028	14,774,180
TOTAL	14,780,028	14,774,180

INSTITUTO SUPERIOR DE SEGURIDAD PÚBLICA DEL ESTADO
Notas a los Estados Financieros

ETCA-I-12

Al 30 de Septiembre de 2022

TRIMESTRE: TERCERO DEL 2022

Conciliación de los Flujos de Efectivo Netos de las Actividades de Operación y los saldos de Resultados del Ejercicio (Ahorro/Desahorro). A continuación, se presenta la elaboración de la conciliación:

	2022	2021
Resultados del Ejercicio Ahorro/Desahorro	6,945,320	(5,916,852)
Movimientos de partidas (o rubros) que no afectan al efectivo.	(6,928,223)	(6,755,347)
Depreciación	2,694,439	3,775,247
Amortización		
Incrementos en las provisiones	(11,466,452)	(9,495,234)
Incremento en inversiones producido por revaluación	0	0
Ganancia/pérdida en venta de bienes muebles, inmuebles e intangibles	0	0
Incremento en cuentas por cobrar	719,837	8,877,060
Partidas extraordinarias	1,123,953	(9,912,420)
Flujos de Efectivo Netos de las Actividades de Operación	17,097	(12,672,199)

En el rubro de los Flujos Netos de Efectivo por Actividades de Operación en el renglón de "Otras Aplicaciones de Operación" asciende a \$12,533,780 correspondiente a pagos de proveedores y recuperación de cuentas por cobrar del ejercicio anterior, reintegro de remanentes, entre otras salidas de efectivo que no afectaron el resultado del ejercicio del 2022.

V) CONCILIACIÓN ENTRE LOS INGRESOS PRESUPUESTARIOS Y CONTABLES, ASI COMO ENTRE LOS EGRESOS PRESUPUESTARIOS Y LOS GASTOS CONTABLES

Ingresos Presupuestales	84,294,629
(-) Ingresos Presupuestales No Contables	0
(+) Ingresos Contables No Presupuestales	0
Total Ingresos Contables	\$ 84,294,629

Egresos Presupuestales	74,666,120
(-) Egresos Presupuestales No Contables	11,250
(+) Egresos Contables No Presupuestales	2,694,439
Total Egresos Contables	\$ 77,349,309

Al 30 de Septiembre de 2022

TRIMESTRE: TERCERO DEL 2022

b) NOTAS DE MEMORIA (CUENTAS DE ORDEN)

CONTABLES:

Pasivos Contingentes (Demandas y juicios) \$9,006,417

PRESUPUESTALES:

Concepto	Saldo Inicial	Debe	Haber	Saldo Final
Cuentas de Orden Presupuestarias	\$0.00	\$645,540,988.64	\$645,540,988.64	\$0.00
<u>Ley de Ingresos</u>	\$0.00	\$289,980,199.18	\$289,980,199.18	\$0.00
Ley de Ingresos Estimada	\$0.00	\$90,010,764.00	\$0.00	\$90,010,764.00
Ley de Ingresos por Ejecutar	\$0.00	\$84,294,629.30	\$122,024,917.18	-\$37,730,287.88
Modificaciones a la Ley de Ingresos Estimada	\$0.00	\$32,014,153.18	\$0.00	\$32,014,153.18
Ley de Ingresos Devengada	\$0.00	\$83,660,652.70	\$84,294,629.30	-\$633,976.60
Ley de Ingresos Recaudada	\$0.00	\$0.00	\$83,660,652.70	-\$83,660,652.70
<u>Presupuesto de Egresos</u>	\$0.00	\$355,560,789.46	\$355,560,789.46	\$0.00
Presupuesto de Egresos Aprobado	\$0.00	\$0.00	\$90,010,764.00	-\$90,010,764.00
Presupuesto de Egresos por Ejercer	\$0.00	\$122,024,917.18	\$16,627,701.72	\$105,397,215.46
Modificaciones al Presupuesto de Egresos Aprobado	\$0.00	\$0.00	\$32,014,153.18	-\$32,014,153.18
Presupuesto de Egresos Comprometido	\$0.00	\$16,627,701.72	\$74,666,120.24	-\$58,038,418.52
Presupuesto de Egresos Devengado	\$0.00	\$74,666,120.24	\$71,121,025.16	\$3,545,095.08
Presupuesto de Egresos Ejercido	\$0.00	\$71,121,025.16	\$71,121,025.16	\$0.00
Presupuesto de Egresos Pagado	\$0.00	\$71,121,025.16	\$0.00	\$71,121,025.16

c) NOTAS DE GESTIÓN ADMINISTRATIVA

1.- Introducción

Los Estados Financieros de la Entidad, proveen de información financiera a sus principales usuarios; el objetivo del presente documento es la revelación del contexto y de los aspectos económicos financieros más relevantes que influyeron en las decisiones del periodo y que deberán ser considerados en la elaboración de los estados financieros para la mayor comprensión de los mismos.

2.- Panorama económico y financiero

El Instituto Superior de Seguridad Pública recibe ingresos de Subsidio Estatal, del Fondo de Aportaciones de Seguridad Pública y de Ingresos Propios.

3.- Autorización e Historia

Mediante Decreto de Ley publicado en el Boletín Oficial del Gobierno del Estado de Sonora, número 38 del 11 de Mayo de 1963, se creó en Cd. Obregón, Sonora, la “Escuela de Policía”. Posteriormente según Boletín oficial número 5, el 16 de Agosto de 1984 se realizó una reestructuración importante para transformar la “Escuela de Policía” en “Instituto de Policía”, cambiando su domicilio fiscal a Hermosillo, Sonora. Mediante Boletín Oficial No. 53 sección II de fecha el 30 de Enero de 1996 fue aprobada la nueva Ley No. 255 de Seguridad Pública para el Estado de Sonora, donde se establece la creación del Instituto de Seguridad Pública del Estado como un organismo público descentralizado, con personalidad jurídica y patrimonio propio.

El 17 de Noviembre del 2003 El Ing. Eduardo Bours Castelo, Gobernador Constitucional del Estado, en la ceremonia del 40 aniversario de fundación del Instituto de Seguridad Pública plantea la visión del ejecutivo acerca del nuevo papel que le corresponde desempeñar al Instituto en el periodo del 2004-2009. Un mes después, el día 18 de Diciembre del 2003, en el Boletín Oficial se publican el Decreto número 53 sección II, que reforma, adiciona y deroga diversas disposiciones de la Ley de Seguridad Pública para el Estado, agregando a su denominación la palabra “Superior”, quedando como Instituto Superior de Seguridad Pública del Estado.

Su estructura operativa se mantiene sin cambios.

4.- Organización y Objeto Social

El Instituto de Seguridad Pública del Estado, es una Entidad constituida por el Gobierno del Estado de Sonora al decretar la Ley No. 255 de Seguridad Pública para el Estado de Sonora en el capítulo III Sección Tercera publicada en el Boletín Oficial del Estado de Sonora el día 30 de Enero de 1996.

La Entidad es un organismo descentralizado con personalidad jurídica y patrimonio propios con sede en la ciudad de Hermosillo, Sonora, y tiene como objeto el de constituirse como la instancia estatal adecuada y responsable para la formación y capacitación científica y profesional de los elementos integrantes de las instituciones y corporaciones estatales y municipales dedicadas al cumplimiento de las funciones de seguridad pública y tránsito del personal penitenciario y de los centros de internamiento para menores infractores, así como también y conforme a los términos de la Ley No. 255. Se ocupará de la formación y capacitación profesional del personal penitenciario y del consejo tutelar para menores.

El patrimonio del Instituto está constituido por:

- I. Las aportaciones, bienes muebles e inmuebles y demás ingresos que el gobierno federal, estatal y municipal le otorguen o destinen;
- II. Las aportaciones, legados, donaciones y demás liberalidades que reciba de las personas de los sectores social y privado;
- III. Los rendimientos, recuperaciones, bienes, derechos y demás ingresos que le generen sus bienes, operaciones, actividades o eventos que realice;

Al 30 de Septiembre de 2022

TRIMESTRE: TERCERO DEL 2022

- IV. Los ingresos por cuotas de recuperación que perciba en virtud de los servicios que preste;
y
- V. En general, los ingresos que obtenga por cualquier título legal.

Las cifras contenidas en los Estados Financieros y que se mencionan en estas notas se presentan al 30 de septiembre de 2022.

La entidad se encuentra inscrita en el RFC como Persona Moral sin Fines Lucrativos y no es sujeto del Impuesto Sobre la Renta (ISR), sin embargo tiene la obligación de retener y enterar la retención de ISR por los pagos que efectúa a terceros y exigir que la documentación reúna los requisitos fiscales cuando se efectúen pagos a terceros y estén obligados a ello, de acuerdo con las disposiciones fiscales vigentes.

Las Autoridades del Instituto según los estatutos sociales se integran como sigue:

- I. El Consejo Directivo; y
- II. La Dirección General.

El Consejo Directivo del Instituto se integrará por:

- I. Un Presidente, que será el Gobernador del Estado;
- II. Un Vicepresidente, que será el Secretario Ejecutivo, quien sustituirá al Presidente en sus ausencias;
- III. En calidad de Vocales:

El Procurador General de Justicia del Estado.

El Secretario de Hacienda

El Secretario de Educación y Cultura

Tres presidentes municipales, a invitación del Presidente del Consejo Directivo.

Dos representantes, respectivamente, de los sectores social y privado, a invitación del Presidente del Consejo Directivo; y

- IV. Un Secretario del Consejo, que será el Director General del Instituto y que asistirá sólo con voz.

Por cada miembro propietario del Consejo Directivo deberá haber un suplente.

5.- Bases de Preparación de los Estados Financieros

Antecedentes:

El 31 de Diciembre de 2008 se publicó en el Diario Oficial de la Federación la Ley General de Contabilidad Gubernamental (LGCG), que entró en vigor el 1 de enero de 2009, y es de observancia obligatoria para los poderes Ejecutivo, Legislativo y Judicial de la Federación, los Estados y el Distrito Federal; los Ayuntamientos de los Municipios; los Órganos Político-Administrativos de las Demarcaciones Territoriales del Distrito Federal; las Entidades de la Administración Pública Paraestatal, ya sean federales, estatales o municipales y los Órganos Autónomos Federales y Estatales.

La LGCG tiene como objeto establecer los criterios generales que regirán la contabilidad gubernamental y la emisión de la información financiera de los entes públicos, con la finalidad de lograr la armonización contable a nivel nacional, para facilitar a los entes públicos el registro y la fiscalización de los activos, pasivos, ingresos y gastos y, en general, contribuir a medir la eficacia, economía y eficiencia del gasto e ingreso público.

Para lo cual fue creado el Consejo Nacional de Armonización Contable gubernamental, el cual tiene por objeto la emisión de las normas contables y las (CONAC) como órgano de coordinación para la armonización de la contabilidad disposiciones presupuestales que se aplicarán para la generación de información financiera y presupuestal que emitirán los entes públicos.

Los instrumentos normativos, contables, económicos y financieros que emite del CONAC deben ser implementados por los entes públicos, a través de las modificaciones, adiciones o reformas a su marco jurídico:

Marco contable regulatorio:

Como resultado del análisis que se ha efectuado al conjunto de disposiciones emanadas de la LGCG y las publicaciones y acuerdos de la CONAC, en los ámbitos Municipales y Estatales, a continuación se indica el marco contable regulatorio aplicable:

Se tiene la obligación de realizar registros contables con base acumulativa y en apego al Marco Conceptual, Postulados Básicos, Normas y Metodologías que establezcan los momentos contables, clasificadores y Manuales de Contabilidad Gubernamental armonizados y de acuerdo con las respectivas matrices de conversión. Consecuentemente, se deberá emitir información contable, presupuestaria y programática sobre la base técnica prevista en los documentos técnico - contables siguientes:

- Marco Conceptual
- Postulados Básicos de Contabilidad Gubernamental
- Clasificador por Objeto del Gasto
- Clasificador por Tipo de Gasto
- Clasificador por Rubro de Ingresos
- Catálogo de Cuentas de Contabilidad
- Momentos Contables de los Egresos

Al 30 de Septiembre de 2022

TRIMESTRE: TERCERO DEL 2022

- Momentos Contables de los Ingresos
- Manual de Contabilidad Gubernamental

Los estados financieros adjuntos del INSTITUTO SUPERIOR DE SEGURIDAD PUBLICA DEL ESTADO se prepararon de conformidad con las siguientes disposiciones normativas que le son aplicables en su carácter de Entidad del Gobierno del Estado de Sonora:

- a) Las disposiciones vigentes de la Ley General de Contabilidad Gubernamental (LGCG).
- b) Las Normas de Información Financiera Gubernamental Generales para el Sector Paraestatal (NIFGG) y las Normas de Información Financiera Gubernamentales Especificas para el Sector Paraestatal (NIFGE), emitidas por la Unidad de Contabilidad Gubernamental e Informes sobre la Gestión Pública (UCG) de la Secretaría de Hacienda y Crédito Público (SHCP).
- c) Las Normas de Información Financiera emitidas por el Consejo Mexicano de Normas de Información Financiera, A.C. que son aplicadas de manera supletoria y que han sido autorizadas por la UCG de la SHCP.
- d) Normas Internacionales de Contabilidad para el Sector Público. (NICSP).

Los estados financieros están preparados de acuerdo con principios básicos de contabilidad gubernamental derivados de la normatividad aplicable para la Entidad, mismos que la identifican y delimitan, y determinan las bases de valuación y revelación de la información financiera.

Postulados Básicos

- 1) Sustancia Económica
- 2) Entes Públicos
- 3) Existencia Permanente
- 4) Revelación Suficiente
- 5) Importancia Relativa
- 6) Registro e Integración Presupuestaria
- 7) Consolidación de la Información Financiera
- 8) Devengo Contable
- 9) Valuación
- 10) Dualidad Económica
- 11) Consistencia

Por disposiciones contenidas en los principios de contabilidad gubernamental, la Entidad no reconoce los efectos de la inflación en la información financiera conforme a las disposiciones del Norma B-10 por lo que las cifras de los estados financieros adjuntos fueron preparadas sobre la base de costo histórico, así como otras políticas contables que se describen posteriormente que en algunos casos difieren de las Normas de Información Financiera en México.

6.- Políticas de Contabilidad Significativas

Efectivo y Equivalentes de Efectivo

La administración de la Entidad opera y controla los recursos financieros presupuestales en diversas cuentas de cheques contratadas con las instituciones bancarias, procurando siempre contar para su control el operar con cuentas de cheques individuales por separado para que en ellas se registren las operaciones efectuadas de cada programa que la Universidad lleva a cabo en los ejercicios programáticos.

Bienes Muebles, Inmuebles y Equipo.

Se registran a su costo histórico de adquisición, según corresponda al monto erogado para su adquisición conforme a la documentación contable original justificativa y comprobatoria. La información reflejada en los estados financieros deberá ser revaluada aplicando los métodos y lineamientos que para tal efecto emita en CONAC.

Depreciaciones.

El monto de la depreciación se calcula considerando el costo de adquisición del activo menos su valor de desecho, entre los años correspondientes a su vida útil o su vida económica; registrándose en los gastos del periodo, con el objetivo de conocer el gasto patrimonial, por el servicio que está dando el activo.

Pagos por Servicios al Personal.

Las remuneraciones al trabajo personal se cubren mediante la contratación de personal administrativo y docente especialistas en la materia de impartición de los cursos previamente programados en los ejercicios programáticos.

Control Presupuestario.

El sistema contable reconoce el registro presupuestal de los ingresos y egresos comprendidos en el presupuesto de la Entidad, así como su valuación con el avance financiero de los proyectos programados.

Obligaciones Laborales.

La entidad no reconoce los efectos contingentes de las obligaciones del personal contenidas en la NIF D-3, emitido por el Instituto Mexicano de Contadores Públicos.

7.- Posición en Moneda Extranjera y Protección por Riesgo Cambiario

No aplica

8.- Reporte Analítico del Activo

INSTITUTO SUPERIOR DE SEGURIDAD PÚBLICA DEL ESTADO
Notas a los Estados Financieros

ETCA-I-12

Al 30 de Septiembre de 2022

TRIMESTRE: TERCERO DEL 2022

Saldo de Activo Neto	Saldo Inicial	Cargos del Periodo	Abonos del Periodo	Saldo Final	Flujo del Periodo
	56,341,081.10	177,714,107.68	181,176,588.39	52,878,600.39	-3,462,480.71
Activo Circulante	18,282,346.01	177,702,858.00	178,416,847.40	17,568,356.61	-713,989.40
Efectivo y Equivalentes	14,774,180.12	89,886,448.54	89,880,600.85	14,780,027.81	5,847.69
Derechos a Recibir Efectivo o Equivalentes	3,500,165.89	87,780,171.06	88,492,008.15	2,788,328.80	-711,837.09
Derechos a Recibir Bienes o Servicios	0.00	36,238.40	36,238.40	0.00	0.00
Estimación por Pérdida o Deterioro de Activos Circulantes	0.00	0.00	0.00	0.00	0.00
Otros Activos Circulantes	8,000.00	0.00	8,000.00	0.00	-8,000.00
Activo No Circulante	38,058,735.09	11,249.68	2,759,740.99	35,310,243.78	-2,748,491.31
Inversiones Financieras a Largo Plazo	0.00	0.00	0.00	0.00	0.00
Derechos a Recibir Efectivo o Equivalentes a Largo Plazo	0.00	0.00	0.00	0.00	0.00
Bienes Inmuebles, Infraestructura y Bienes Muebles	38,390,754.72	0.00	0.00	38,390,754.72	0.00
Activos Intangibles	14,856,300.46	11,249.68	0.00	14,867,550.14	11,249.68
Depreciación, Deterioro y Amortización Acumulada de Bienes	272,600.00	0.00	0.00	272,600.00	0.00
Activos Diferidos	-15,460,920.09	0.00	2,759,740.99	-18,220,661.08	-2,759,740.99
Estimación por Pérdida o Deterioro de Activos no Circulantes	0.00	0.00	0.00	0.00	0.00
Otros Activos no Circulantes	0	0	0	0	0

9.- Fideicomisos, Mandatos y Análogos

No aplica

10.- Reporte de la Recaudación

En el periodo se recaudaron los siguientes ingresos:

TIPO DE INGRESO	RECAUDADO
Productos	684
Ingresos por Venta de Bienes y Servicios	8,191,358
Transferencias, Asignaciones, Subsidios y Ayudas	75,468,610
Total Recaudado	83,660,653

11.- Información sobre la Deuda y el Reporte Analítico de la Deuda

No aplica

12.- Calificaciones Otorgadas

No aplica

Al 30 de Septiembre de 2022

TRIMESTRE: TERCERO DEL 2022

13.- Proceso de Mejora

Principales políticas de control interno

- Revisión de los documentos probatorios del ejercicio del gasto.
- Las cuentas bancarias y firmas están registradas con firma mancomunada.
- Control de requisiciones de compra para adquisición de materiales y servicios.
- Se realizan arquezos al fondo fijo de caja trimestralmente.
- Bitácoras de consumo de Combustible y uso de vehículos oficiales.
- Control de correspondencia recibida y enviada.
- Registro de Ingresos y Egresos
- Control de Activo Fijo

14.- Información por Segmentos

No aplica

15.- Eventos Posteriores al Cierre

No aplica

16.- Partes Relacionadas

No aplica

17.- Responsabilidad Sobre la Presentación Razonable de la Información Contable

“Bajo protesta de decir verdad declaramos que los Estados Financieros y sus notas, son razonablemente correctos y son responsabilidad del emisor”.



C.P. Alejandra Sau Soto
Subdirección de Recursos Financieros



Lic. Irlanda Gpe. Monreal Durazo
Directora de Administración

Dr. Elloth Romero Grijalva
Director General

INSTITUTO SUPERIOR DE SEGURIDAD PUBLICA DEL ESTADO

ETCA-II-01

Estado Analítico de Ingresos

Del 01 de ENERO al 30 de SEPTIEMBRE de 2022

INFORME TRIMESTRAL: TERCERO DEL 2022

Rubros de Ingresos	Ingreso						Diferencia (6= 5 - 1)
	Estimado (1)	Ampliaciones y Reducciones (+ G -) (2)	Modificado (3= 1 + 2)	Devengado (4)	Recaudado (5)		
Impuestos							
Cuotas y Aportaciones de Seguridad Social	0	0	0	0	0	0	0
Contribuciones de Mejoras	0	0	0	0	0	0	0
Derechos	0	0	0	0	0	0	0
Productos	0	684	684	684	684	684	684
Aprovechamientos	0		0			0	0
Ingresos por Ventas de Bienes, Prestación de Servicios y Otros Ingresos		8,825,335	8,825,335	8,825,335	8,191,358	8,191,358	8,191,358
Participaciones, Aportaciones, Convenios, Incentivos Derivados de la Colaboración Fiscal y Fondos Distintos de Aportaciones			0			0	0
Transferencias, Asignaciones, Subsidios y Subvenciones, y Pensiones y Jubilaciones	90,010,764	23,188,134	113,198,898	75,468,610	75,468,610	-14,542,154	-14,542,154
Ingresos Derivados de Financiamientos			0			0	0
Total	90,010,764	32,014,153	122,024,917	84,294,629	83,660,653	-6,350,111	-6,350,111
							Ingresos Excedentes

Rubros de Ingresos	Ingreso					Diferencia (6= 5 - 1)
	Estimado (1)	Ampliaciones y Reducciones (+ ó -) (2)	Modificado (3= 1 + 2)	Devengado (4)	Recaudado (5)	
Estado Analítico de Ingresos Por Fuente de Financiamiento	Ingreso					Diferencia (6= 5 - 1)
Estimado (1)	Ampliaciones y Reducciones (+ ó -) (2)	Modificado (3= 1 + 2)	Devengado (4)	Recaudado (5)	Diferencia (6= 5 - 1)	
Ingresos del Poder Ejecutivo Federal o Estatal y de los Municipios	0	0	0	0	0	0
Impuestos	0	0	0	0	0	0
Cuotas y Aportaciones de Seguridad Social						
Contribuciones de Mejoras						
Derechos						
Productos ¹						
Aprovechamientos ²						
Participaciones, Aportaciones, Convenios, Incentivos Derivados de la Colaboración Fiscal y Fondos Distintos de Aportaciones						
Transferencias, Asignaciones, Subsidios y Subvenciones, y Pensiones y Jubilaciones						
Ingresos De los Entes Públicos de los Poderes Legislativo y Judicial, de los Órganos Autonomos y del Sector Paraestatal o Paramunicipal, así como de las Empresas Productivas del Estado	90,010,764	32,014,153	122,024,917	84,294,629	83,660,653	-6,350,111
Cuotas y Aportaciones de Seguridad Social	0	0	0	0	0	0
Productos ¹	0	684	684	684	684	684
Ingresos por ventas de Bienes, Prestación de Servicios y Otros Ingresos ³	0	8,825,335	8,825,335	8,825,335	8,191,358	8,191,358
Transferencias, Asignaciones, Subsidios y Subvenciones, y Pensiones y Jubilaciones	90,010,764	23,188,134	113,198,898	75,468,610	75,468,610	-14,542,154
Ingresos derivados de Financiamiento	0	0	0	0	0	0
Ingresos Derivados de Financiamientos	0	0	0	0	0	0
Total	90,010,764	32,014,153	122,024,917	84,294,629	83,660,653	-6,350,111
					Ingresos Excedentes	



C. P. Alejandra Sau Soto
Subdirección de Recursos Financieros



Lic. Irlanda Gpe. Monreal Durazo
Director de Administración

Dr. Elioht Romero Grijalva
Director General

¹ Incluye donativos en efectivo del Poder Ejecutivo, entre otros, aprovechamientos.
² Se refiere a los ingresos propios obtenidos por los Poderes Legislativo y Judicial, los Órganos Autonomos y las entidades de la administración pública paraestatal paramunicipal, por sus actividades diversas no referentes a su operación que generan recursos y que no sean ingresos por venta de bienes o prestación de servicios, tales como donativos en efectivo, entre otros.

INSTITUTO SUPERIOR DE SEGURIDAD PUBLICA DEL ESTADO
Estado Analítico de Ingresos Detallado – LDF
Del 01 de ENERO al 30 de SEPTIEMBRE de 2022

ETCA-II-02


INFORME TRIMESTRAL: TERCERO DEL 2022

Concepto (c)	Ingreso					Diferencia (e)
	Estimado (d)	Ampliaciones/ (Reducciones)	Modificado	Devengado	Recaudado	
Ingresos de Libre Disposición						
A. Impuestos	-	-	-	-	-	-
B. Cuotas y Aportaciones de Seguridad Social	-	-	-	-	-	-
C. Contribuciones de Mejoras	-	-	-	-	-	-
D. Derechos	-	-	-	-	-	-
E. Productos	-	684.30	684.30	684.30	684.30	684.30
F. Aprovechamientos	-	-	-	-	-	-
G. Ingresos por Ventas de Bienes y Prestación de Servicios	-	8,825,334.72	8,825,334.72	8,825,334.72	8,191,358.12	8,191,358.12
H. Participaciones	-	-	-	-	-	-
(H=h1+h2+h3+h4+h5+h6+h7+h8+h9+h10+h11)						
h1) Fondo General de Participaciones	-	-	-	-	-	-
h2) Fondo de Fomento Municipal	-	-	-	-	-	-
h3) Fondo de Fiscalización y Recaudación	-	-	-	-	-	-
h4) Fondo de Compensación	-	-	-	-	-	-
h5) Fondo de Extracción de Hidrocarburos	-	-	-	-	-	-
h6) Impuesto Especial Sobre Producción y Servicios	-	-	-	-	-	-
h7) 0.136% de la Recaudación Federal Participable	-	-	-	-	-	-
h8) 3.17% Sobre Extracción de Petróleo	-	-	-	-	-	-
h9) Gasolinas y Diésel	-	-	-	-	-	-
h10) Fondo del Impuesto Sobre la Renta	-	-	-	-	-	-
h11) Fondo de Estabilización de los Ingresos de las Entidades Federativas	-	-	-	-	-	-
I. Incentivos Derivados de la Colaboración Fiscal (I=i1+i2+i3+i4+i5)	-	-	-	-	-	-
i1) Tenencia o Uso de Vehículos	-	-	-	-	-	-
i2) Fondo de Compensación ISAN	-	-	-	-	-	-
i3) Impuesto Sobre Automóviles Nuevos	-	-	-	-	-	-

Concepto (c)	Ingreso					Diferencia (e)
	Estimado (d)	Ampliaciones/ (Reducciones)	Modificado	Devengado	Recaudado	
i4) Fondo de Compensación de Repecos-Intermedios	-	-	-	-	-	-
i5) Otros Incentivos Económicos	-	-	-	-	-	-
J. Transferencias y Asignaciones	90,010,764.00	4,524,008.56	94,534,772.56	58,670,897.24	58,670,897.24	31,339,866.76
K. Convenios	-	-	-	-	-	-
k1) Otros Convenios y Subsidios	-	-	-	-	-	-
L. Otros Ingresos de Libre Disposición (L=I+i2)	-	-	-	-	-	-
l1) Participaciones en Ingresos Locales	-	-	-	-	-	-
l2) Otros Ingresos de Libre Disposición	-	-	-	-	-	-
I. Total de Ingresos de Libre Disposición (I=A+B+C+D+E+F+G+H+I+J+K+L)	90,010,764.00	13,350,027.58	103,360,791.58	67,496,916.26	66,862,939.66	23,147,824.34
Ingresos Excedentes de Ingresos de Libre Disposición						
Transferencias Federales Etiquetadas						
A. Aportaciones (A=a1+a2+a3+a4+a5+a6+a7+a8)	-	18,664,125.60	18,664,125.60	16,797,713.04	16,797,713.04	16,797,713.04
a1) Fondo de Aportaciones para la Nómina Educativa y Gasto Operativo	-	-	-	-	-	-
a2) Fondo de Aportaciones para los Servicios de Salud	-	-	-	-	-	-
a3) Fondo de Aportaciones para la Infraestructura Social	-	-	-	-	-	-
a4) Fondo de Aportaciones para el Fortalecimiento de los Municipios y de las Demarcaciones Territoriales del Distrito Federal	-	-	-	-	-	-
a5) Fondo de Aportaciones Múltiples	-	-	-	-	-	-
a6) Fondo de Aportaciones para la Educación Tecnológica y de Adultos	-	-	-	-	-	-
a7) Fondo de Aportaciones para la Seguridad Pública de los Estados y del Distrito Federal	-	18,664,125.60	18,664,125.60	16,797,713.04	16,797,713.04	16,797,713.04
a8) Fondo de Aportaciones para el Fortalecimiento de las Entidades Federativas	-	-	-	-	-	-
B. Convenios (B=b1+b2+b3+b4)	-	-	-	-	-	-
b1) Convenios de Protección Social en Salud	-	-	-	-	-	-
b2) Convenios de Descentralización	-	-	-	-	-	-
b3) Convenios de Reasignación	-	-	-	-	-	-
b4) Otros Convenios y Subsidios	-	-	-	-	-	-
C. Fondos Distintos de Aportaciones (C=c1+c2)	-	-	-	-	-	-
c1) Fondo para Entidades Federativas y Municipios Productores de Hidrocarburos	-	-	-	-	-	-

Concepto (c)	Ingreso					Diferencia (e)
	Estimado (d)	Ampliaciones/ (Reducciones)	Modificado	Devengado	Recaudado	
c2) Fondo Minero	-	-	-	-	-	-
D. Transferencias, Asignaciones, Subsidios y Subvenciones, y Pensiones y Jubilaciones	-	-	-	-	-	-
E. Otras Transferencias Federales Etiquetadas	-	-	-	-	-	-
III. Total de Transferencias Federales Etiquetadas (II = A + B + C + D + E)	-	18,664,125.60	18,664,125.60	16,797,713.04	16,797,713.04	16,797,713.04
III. Ingresos Derivados de Financiamientos (III = A)	-	-	-	-	-	-
A. Ingresos Derivados de Financiamientos	-	-	-	-	-	-
IV. Total de Ingresos (IV = I + II + III)	90,010,764.00	32,014,153.18	122,024,917.18	84,294,629.30	83,660,652.70	6,350,111.30
Datos Informativos						
1. Ingresos Derivados de Financiamientos con Fuente de Pago de Ingresos de Libre Disposición	-	-	-	-	-	-
2. Ingresos Derivados de Financiamientos con Fuente de Pago de Transferencias Federales Etiquetadas	-	-	-	-	-	-
3. Ingresos Derivados de Financiamientos (3 = 1 + 2)	-	-	-	-	-	-


C. P. Alejandra Sau Soto
Subdirección de Recursos Financieros


Lic. Irlanda Gpe. Monreal Durazo
Director de Administración

Dr. Elioth Romero Grijalva
Director General

INSTITUTO SUPERIOR DE SEGURIDAD PUBLICA DEL ESTADO
Conciliacion entre los Ingresos Presupuestarios y Contables
 Al 30 de Septiembre de 2022

ETCA-II-03

INFORME TRIMESTRAL: TERCERO DEL 2022

1. Total de Ingresos Presupuestarios		84,294,629.30
2. Mas Ingresos contables No Presupuestarios		
		0.00
Ingresos Financieros		
Incremento por Variación de Inventarios		
Disminución del Exceso de Estimaciones por Pérdida o Deterioro u Obsolescencia		
Disminución del Exceso de Provisiones		
Otros Ingresos y Beneficios Varios		
Otros Ingresos Contables No Presupuestarios		
3. Menos Ingresos Presupuestarios No Contables		
		0.00
Aprovechamientos Patrimoniales		
Ingresos Derivados de Financiamientos		
Otros Ingresos Presupuestarios No Contables		
4. Total de Ingresos Contables (4= 1 + 2 - 3)		84,294,629.30

1. Se deberán incluir los Ingresos Contables No Presupuestarios que no se regularizaron presupuestariamente durante el ejercicio
2. Los Ingresos Financieros y otros ingresos se regularizarán presupuestariamente de acuerdo a la legislación aplicable



 C. P. Alejandra Sau Soto
 Subdirección de Recursos Financieros



 Lic. Irlanda Gpe. Monreal Durazo
 Director de Administración

 Dr. Elloth Romero Grijalva
 Director General

INSTITUTO SUPERIOR DE SEGURIDAD PUBLICA DEL ESTADO
Estado Analítico del Ejercicio Presupuesto de Egresos
Clasificación por Objeto del Gasto (Capítulo y Concepto)
Del 01 de ENERO al 30 de SEPTIEMBRE de 2022

ETCA-II-04

INFORME TRIMESTRAL: TERCERO DEL 2022

Ejercicio del Presupuesto por Capítulo del Gasto	Egresos Aprobado Anual (1)	Ampliaciones/ (Reducciones) (2)	Egresos Modificado Anual (3=1+2)	Egresos Devengado Acumulado (4)	Egresos Pagado Acumulado (5)	Subejercicio (6 = 3 - 4)
Servicios Personales	17,777,609	488,472	18,266,081	10,507,131	10,507,131	7,758,950
Remuneraciones al Personal de Carácter Permanente	9,242,026	-900	9,241,126	6,213,265	6,213,265	3,027,861
Remuneraciones al Personal de Carácter Transitorio	0	0	0	0	0	0
Remuneraciones Adicionales y Especiales	1,874,364	488,472	2,362,836	872,408	872,408	1,490,428
Seguridad Social	4,171,574	8,331	4,179,905	2,517,257	2,517,257	1,662,648
Otras Prestaciones Sociales y Económicas	113,976	2,700	116,676	90,882	90,882	25,794
Previsiones	661,669	-10,131	651,538	0	0	651,538
Pago de Estímulos a Servidores Públicos	1,714,000	0	1,714,000	813,319	813,319	900,681
Materiales y Suministros	10,934,500	7,516,684	18,451,184	13,183,502	13,134,245	5,267,682
Materiales de Administración, Emisión de Documentos y Artículos Oficiales	3,026,938	-970,040	2,056,899	906,713	906,713	1,150,185
Alimentos y Utensilios	4,500,743	4,800,000	9,300,743	8,511,136	8,502,430	789,607
Materias Primas y Materiales de Producción y Comercialización	0	0	0	0	0	0
Materiales y Artículos de Construcción y de Reparación	1,232,677	1,574,480	2,807,157	1,022,835	1,022,835	1,784,322
Productos Químicos, Farmacéuticos y de Laboratorio	281,145	41,960	323,104	208,675	208,675	114,429
Combustibles, Lubricantes y Aditivos	760,809	65,000	825,809	669,215	628,663	156,594
Vestuario, Blancos, Prendas de Protección y Artículos Deportivos	255,019	2,073,700	2,328,718	1,685,656	1,685,656	643,062
Materiales y Suministros Para Seguridad	0	0	0	0	0	0
Herramientas, Refacciones y Accesorios Menores	877,169	-68,416	808,753	179,272	179,272	629,482
Servicios Generales	61,298,655	17,810,461	79,109,116	46,526,951	43,031,114	32,582,164
Servicios Básicos	7,639,244	-1,000,000	6,639,244	3,806,759	3,806,759	2,832,485
Servicios de Arrendamiento	1,329,000	-910,000	419,000	75,257	75,257	343,743
Servicios Profesionales, Científicos, Técnicos y Otros Servicios	48,190,032	18,634,335	66,824,367	39,756,654	36,265,985	27,067,713
Servicios Financieros, Bancarios y Comerciales	268,646	20,272	288,918	68,289	68,289	220,628
Servicios de Instalación, Reparación, Mantenimiento y Conservación	2,563,784	1,259,422	3,823,206	2,158,636	2,153,467	1,664,570
Servicios de Comunicación Social y Publicidad.	0	0	0	0	0	0
Servicios de Traslado y Viáticos	1,019,849	-272,642	747,207	397,119	397,119	350,088
Servicios Oficiales	1,840	76,648	78,488	76,648	76,648	1,840
Otros Servicios Generales	286,260	2,426	288,686	187,589	187,589	101,096
Transferencias, Asignaciones, Subsidios y Otras Ayudas	0	6,035,536	6,035,536	4,437,286	4,437,286	1,598,250
Transferencias Internas y Asignaciones al Sector Público	0	0	0	0	0	0
Transferencias al Resto del Sector Público	0	0	0	0	0	0
Subsidios y Subvenciones	0	0	0	0	0	0
Ayudas Sociales	0	6,000,000	6,000,000	4,401,750	4,401,750	1,598,250
Pensiones y Jubilaciones	0	35,536	35,536	35,536	35,536	0
Transferencias a Fideicomisos, Mandatos y Otros Análogos	0	0	0	0	0	0
Transferencias a la Seguridad Social	0	0	0	0	0	0
Donativos	0	0	0	0	0	0
Transferencias al Exterior	0	0	0	0	0	0
Bienes Muebles, Inmuebles e Intangibles	0	163,000	163,000	11,250	11,250	151,750
Mobiliario y Equipo de Administración	0	0	0	0	0	0
Mobiliario y Equipo Educativo y Recreativo	0	151,750	151,750	0	0	151,750
Equipo e Instrumental Médico y de Laboratorio	0	11,250	11,250	11,250	11,250	0
Vehículos y Equipo de Transporte	0	0	0	0	0	0
Equipo de Defensa y Seguridad	0	0	0	0	0	0
Maquinaria, Otros Equipos y Herramientas	0	0	0	0	0	0
Activos Biológicos	0	0	0	0	0	0
Bienes Inmuebles	0	0	0	0	0	0
Activos Intangibles	0	0	0	0	0	0
Inversión Pública	0	0	0	0	0	0
Obra Pública en Bienes de Dominio Público	0	0	0	0	0	0
Obra Pública en Bienes Propios	0	0	0	0	0	0
Proyectos Productivos y Acciones de Fomento	0	0	0	0	0	0
Inversiones Financieras y Otras Provisiones	0	0	0	0	0	0
Inversiones Para el Fomento de Actividades Productivas.	0	0	0	0	0	0
Acciones y Participaciones de Capital	0	0	0	0	0	0

Ejercicio del Presupuesto por Capítulo del Gasto	Egresos Aprobado Anual (1)	Ampliaciones/ (Reducciones) (2)	Egresos Modificado Anual (3=1+2)	Egresos Devengado Acumulado (4)	Egresos Pagado Acumulado (5)	Subejercicio (6 = 3 - 4)
Compra de Títulos y Valores			0			0
Concesión de Préstamos			0			0
Inversiones en Fideicomisos, Mandatos y Otros Análogos			0			0
Otras Inversiones Financieras			0			0
Provisiones para Contingencias y Otras Erogaciones Especiales			0			0
Participaciones y Aportaciones	0	0	0	0	0	0
Participaciones			0	0	0	0
Aportaciones			0	0	0	0
Convenios			0	0	0	0
Deuda Pública	0	0	0	0	0	0
Amortización de la Deuda Pública			0	0	0	0
Intereses de la Deuda Pública			0	0	0	0
Comisiones de la Deuda Pública			0	0	0	0
Gastos de la Deuda Pública			0	0	0	0
Costo por Coberturas			0	0	0	0
Apoyos Financieros			0	0	0	0
Adeudos de Ejercicios Fiscales Anteriores (Adefas)			0	0	0	0
Total del Gasto	90,010,764	32,014,153	122,024,917	74,666,120	71,121,025	47,358,797


 C. P. Alejandra Sau Soto
 Subdirección de Recursos Financieros


 Lic. Irlanda Gpe. Monreal Durazo
 Director de Administración

 Dr. Elliioth Romero Grijalva
 Director General

INSTITUTO SUPERIOR DE SEGURIDAD PUBLICA DEL ESTADO

ETCA-II-05

Estado Analítico del Ejercicio del Presupuesto de Egresos Detallado - LDF

Clasificación por Objeto del Gasto (Capítulo y Concepto)

Del 01 de ENERO al 30 de SEPTIEMBRE de 2022

(PESOS)


INFORME TRIMESTRAL: TERCERO DEL 2022


Concepto (c)	Egresos					Subejercicio (e)
	Aprobado (d)	Ampliaciones/ (Reducciones)	Modificado	Devengado	Pagado	
I. Gasto No Etiquetado (I=A+B+C+D+E+F+G+H+I)	90,010,764.00	13,350,027.58	103,360,791.58	62,432,925.22	58,887,830.14	40,927,866.36
A. Servicios Personales (A=a1+a2+a3+a4+a5+a6+a7)	17,777,609.00	488,472.48	18,266,081.48	10,507,131.03	10,507,131.03	7,758,950.45
a1) Remuneraciones al Personal de Carácter Permanente	9,242,025.64	900.00	9,241,125.64	6,213,294.83	6,213,294.83	3,027,860.81
a2) Remuneraciones al Personal de Carácter Transitorio	-	-	-	-	-	-
a3) Remuneraciones Adicionales y Especiales	1,874,363.88	488,472.48	2,362,836.36	872,408.29	872,408.29	1,490,428.07
a4) Seguridad Social	4,171,574.48	8,331.00	4,179,905.48	2,517,257.16	2,517,257.16	1,662,648.32
a5) Otras Prestaciones Sociales y Económicas	113,976.00	2,700.00	116,676.00	90,882.00	90,882.00	25,794.00
a6) Previsiones	661,669.00	10,131.00	651,538.00	-	-	651,538.00
a7) Pago de Estímulos a Servidores Públicos	1,714,000.00	-	1,714,000.00	813,318.75	813,318.75	900,681.25
B. Materiales y Suministros (B=b1+b2+b3+b4+b5+b6+b7+b8+b9)	10,934,500.47	7,245,058.00	18,179,558.47	13,183,502.39	13,134,244.84	4,996,056.08
b1) Materiales de Administración, Emisión de Documentos y Artículos Oficiales	3,026,938.09	970,039.52	2,056,898.57	906,713.16	906,713.16	1,150,185.41
b2) Alimentos y Utensilios	4,500,743.27	4,800,000.00	9,300,743.27	8,511,136.07	8,502,430.07	789,607.20
b3) Materias Primas y Materiales de Producción y Comercialización	-	-	-	-	-	-
b4) Materiales y Artículos de Construcción y de Reparación	1,232,677.29	1,574,480.00	2,807,157.29	1,022,835.26	1,022,835.26	1,784,322.03
b5) Productos Químicos, Farmacéuticos y de Laboratorio	281,144.60	41,959.52	323,104.12	208,675.10	208,675.10	114,429.02
b6) Combustibles, Lubricantes y Aditivos	760,809.00	65,000.00	825,809.00	669,214.78	628,663.23	156,594.22
b7) Vestuario, Blancos, Prendas de Protección y Artículos Deportivos	255,018.75	1,802,074.00	2,057,092.75	1,685,656.49	1,685,656.49	371,436.26
b8) Materiales y Suministros Para Seguridad	-	-	-	-	-	-
b9) Herramientas, Refacciones y Accesorios Menores	877,169.47	68,416.00	945,585.47	179,271.53	179,271.53	629,481.94
C. Servicios Generales (C=c1+c2+c3+c4+c5+c6+c7+c8+c9)	61,288,654.53	5,417,961.02	66,716,615.55	38,695,506.04	35,199,668.51	28,021,109.51
c1) Servicios Básicos	7,639,243.66	1,000,000.00	6,639,243.66	3,806,758.74	3,806,758.74	2,832,484.92
c2) Servicios de Arrendamiento	1,329,000.00	910,000.00	419,000.00	75,257.17	75,257.17	343,742.83
c3) Servicios Profesionales, Científicos, Técnicos y Otros Servicios	48,190,032.46	6,241,834.72	54,431,867.18	31,925,208.78	28,434,540.24	22,506,658.40
c4) Servicios Financieros, Bancarios y Comerciales	268,645.60	20,272.30	288,917.90	68,289.46	68,289.46	220,628.44
c5) Servicios de Instalación, Reparación, Mantenimiento y Conservación	2,563,783.98	1,259,422.00	3,823,205.98	2,158,635.79	2,153,466.80	1,694,570.19
c6) Servicios de Comunicación Social y Publicidad	-	-	-	-	-	-
c7) Servicios de Traslado y Viáticos	1,019,849.28	272,642.00	1,292,491.28	397,118.97	397,118.97	350,088.31
c8) Servicios Oficiales	1,840.00	76,648.00	78,488.00	76,648.00	76,648.00	1,840.00
c9) Otros Servicios Generales	286,259.55	2,426.00	288,685.55	187,589.13	187,589.13	101,096.42
D. Transferencias, Asignaciones, Subsidios y Otras Ayudas (D=d1+d2+d3+d4+d5+d6+d7+d8+d9)	-	35,536.08	35,536.08	35,536.08	35,536.08	-
d1) Transferencias Internas y Asignaciones al Sector Público	-	-	-	-	-	-
d2) Transferencias al Resto del Sector Público	-	-	-	-	-	-
d3) Subsidios y Subvenciones	-	-	-	-	-	-
d4) Ayudas Sociales	-	-	-	-	-	-
d5) Pensiones y Jubilaciones	-	35,536.08	35,536.08	35,536.08	35,536.08	-
d6) Transferencias a Fideicomisos, Mandatos y Otros Análogos	-	-	-	-	-	-
d7) Transferencias a la Seguridad Social	-	-	-	-	-	-
d8) Donativos	-	-	-	-	-	-
d9) Transferencias al Exterior	-	-	-	-	-	-
E. Bienes Muebles, Inmuebles e Intangibles (E=e1+e2+e3+e4+e5+e6+e7+e8+e9)	-	163,000.00	163,000.00	11,249.68	11,249.68	151,750.32
e1) Mobiliario y Equipo de Administración	-	-	-	-	-	-
e2) Mobiliario y Equipo Educativo y Recreativo	-	151,750.32	151,750.32	-	-	151,750.32
e3) Equipo e Instrumental Médico y de Laboratorio	-	11,249.68	11,249.68	11,249.68	11,249.68	-
e4) Vehículos y Equipo de Transporte	-	-	-	-	-	-
e5) Equipo de Defensa y Seguridad	-	-	-	-	-	-
e6) Maquinaria, Otros Equipos y Herramientas	-	-	-	-	-	-
e7) Activos Biológicos	-	-	-	-	-	-
e8) Bienes Inmuebles	-	-	-	-	-	-
e9) Activos Intangibles	-	-	-	-	-	-
F. Inversión Pública (F=f1+f2+f3)	-	-	-	-	-	-
f1) Obra Pública en Bienes de Dominio Público	-	-	-	-	-	-
f2) Obra Pública en Bienes Propios	-	-	-	-	-	-
f3) Proyectos Productivos y Acciones de Fomento	-	-	-	-	-	-
G. Inversiones Financieras y Otras Provisiones (G=g1+g2+g3+g4+g5+g6+g7)	-	-	-	-	-	-
g1) Inversiones Para el Fomento de Actividades Productivas	-	-	-	-	-	-
g2) Acciones y Participaciones de Capital	-	-	-	-	-	-
g3) Compra de Títulos y Valores	-	-	-	-	-	-
g4) Concesión de Préstamos	-	-	-	-	-	-
g5) Inversiones en Fideicomisos, Mandatos y Otros Análogos	-	-	-	-	-	-
Fideicomiso de Desastres Naturales (Informativo)	-	-	-	-	-	-
g6) Otras Inversiones Financieras	-	-	-	-	-	-
g7) Provisiones para Contingencias y Otras Erogaciones Especiales	-	-	-	-	-	-
H. Participaciones y Aportaciones (H=h1+h2+h3)	-	-	-	-	-	-
h1) Participaciones	-	-	-	-	-	-

Concepto (c)	Egresos					Subejercicio (e)
	Aprobado (d)	Ampliaciones/ (Reducciones)	Modificado	Devengado	Pagado	
h2) Aportaciones	-	-	-	-	-	-
h3) Convenios	-	-	-	-	-	-
I. Deuda Pública (I=I1+I2+I3+I4+I5+I6+I7)	-	-	-	-	-	-
i1) Amortización de la Deuda Pública	-	-	-	-	-	-
i2) Intereses de la Deuda Pública	-	-	-	-	-	-
i3) Comisiones de la Deuda Pública	-	-	-	-	-	-
i4) Gastos de la Deuda Pública	-	-	-	-	-	-
i5) Costo por Coberturas	-	-	-	-	-	-
i6) Apoyos Financieros	-	-	-	-	-	-
i7) Adeudos de Ejercicios Fiscales Anteriores (ADEFAS)	-	-	-	-	-	-
II. Gasto Etiquetado (II=A+B+C+D+E+F+G+H+I)	-	18,664,125.60	18,664,125.60	12,233,195.02	12,233,195.02	6,430,930.58
A. Servicios Personales (A=a1+a2+a3+a4+a5+a6+a7)	-	-	-	-	-	-
a1) Remuneraciones al Personal de Carácter Permanente	-	-	-	-	-	-
a2) Remuneraciones al Personal de Carácter Transitorio	-	-	-	-	-	-
a3) Remuneraciones Adicionales y Especiales	-	-	-	-	-	-
a4) Seguridad Social	-	-	-	-	-	-
a5) Otras Prestaciones Sociales y Económicas	-	-	-	-	-	-
a6) Previsiones	-	-	-	-	-	-
a7) Pago de Estímulos a Servidores Públicos	-	-	-	-	-	-
B. Materiales y Suministros (B=b1+b2+b3+b4+b5+b6+b7+b8+b9)	-	271,625.60	271,625.60	-	-	271,625.60
b1) Materiales de Administración, Emisión de Documentos y Artículos Oficiales	-	-	-	-	-	-
b2) Alimentos y Utensilios	-	-	-	-	-	-
b3) Materias Primas y Materiales de Producción y Comercialización	-	-	-	-	-	-
b4) Materiales y Artículos de Construcción y de Reparación	-	-	-	-	-	-
b5) Productos Químicos, Farmacéuticos y de Laboratorio	-	-	-	-	-	-
b6) Combustibles, Lubricantes y Aditivos	-	-	-	-	-	-
b7) Vestuario, Blancos, Prendas de Protección y Artículos Deportivos	-	271,625.60	271,625.60	-	-	271,625.60
b8) Materiales y Suministros Para Seguridad	-	-	-	-	-	-
b9) Herramientas, Refacciones y Accesorios Menores	-	-	-	-	-	-
C. Servicios Generales (C=c1+c2+c3+c4+c5+c6+c7+c8+c9)	-	12,392,500.00	12,392,500.00	7,831,445.02	7,831,445.02	4,561,054.98
c1) Servicios Básicos	-	-	-	-	-	-
c2) Servicios de Arrendamiento	-	-	-	-	-	-
c3) Servicios Profesionales, Científicos, Técnicos y Otros Servicios	-	12,392,500.00	12,392,500.00	7,831,445.02	7,831,445.02	4,561,054.98
c4) Servicios Financieros, Bancarios y Comerciales	-	-	-	-	-	-
c5) Servicios de Instalación, Reparación, Mantenimiento y Conservación	-	-	-	-	-	-
c6) Servicios de Comunicación Social y Publicidad	-	-	-	-	-	-
c7) Servicios de Traslado y Viáticos	-	-	-	-	-	-
c8) Servicios Oficiales	-	-	-	-	-	-
c9) Otros Servicios Generales	-	-	-	-	-	-
D. Transferencias, Asignaciones, Subsidios y Otras Ayudas (D=d1+d2+d3+d4+d5+d6+d7+d8+d9)	-	6,000,000.00	6,000,000.00	4,401,750.00	4,401,750.00	1,598,250.00
d1) Transferencias Internas y Asignaciones al Sector Público	-	-	-	-	-	-
d2) Transferencias al Resto del Sector Público	-	-	-	-	-	-
d3) Subsidios y Subvenciones	-	-	-	-	-	-
d4) Ayudas Sociales	-	6,000,000.00	6,000,000.00	4,401,750.00	4,401,750.00	1,598,250.00
d5) Pensiones y Jubilaciones	-	-	-	-	-	-
d6) Transferencias a Fideicomisos, Mandatos y Otros Análogos	-	-	-	-	-	-
d7) Transferencias a la Seguridad Social	-	-	-	-	-	-
d8) Donativos	-	-	-	-	-	-
d9) Transferencias al Exterior	-	-	-	-	-	-
E. Bienes Muebles, Inmuebles e Intangibles (E=e1+e2+e3+e4+e5+e6+e7+e8+e9)	-	-	-	-	-	-
e1) Mobiliario y Equipo de Administración	-	-	-	-	-	-
e2) Mobiliario y Equipo Educativo y Recreativo	-	-	-	-	-	-
e3) Equipo e Instrumental Médico y de Laboratorio	-	-	-	-	-	-
e4) Vehículos y Equipo de Transporte	-	-	-	-	-	-
e5) Equipo de Defensa y Seguridad	-	-	-	-	-	-
e6) Maquinaria, Otros Equipos y Herramientas	-	-	-	-	-	-
e7) Activos Biológicos	-	-	-	-	-	-
e8) Bienes Inmuebles	-	-	-	-	-	-
e9) Activos Intangibles	-	-	-	-	-	-
F. Inversión Pública (F=f1+f2+f3)	-	-	-	-	-	-
f1) Obra Pública en Bienes de Dominio Público	-	-	-	-	-	-
f2) Obra Pública en Bienes Propios	-	-	-	-	-	-
f3) Proyectos Productivos y Acciones de Fomento	-	-	-	-	-	-
G. Inversiones Financieras y Otras Provisiones (G=g1+g2+g3+g4+g5+g6+g7)	-	-	-	-	-	-
g1) Inversiones Para el Fomento de Actividades Productivas	-	-	-	-	-	-
g2) Acciones y Participaciones de Capital	-	-	-	-	-	-
g3) Compra de Títulos y Valores	-	-	-	-	-	-
g4) Concesión de Préstamos	-	-	-	-	-	-
g5) Inversiones en Fideicomisos, Mandatos y Otros Análogos	-	-	-	-	-	-
Fideicomiso de Desastres Naturales (Informativo)	-	-	-	-	-	-

Concepto (c)	Egresos					Subejercicio (e)
	Aprobado (d)	Ampliaciones/ (Reducciones)	Modificado	Devengado	Pagado	
g6) Otras Inversiones Financieras			-			-
g7) Provisiones para Contingencias y Otras Erogaciones Especiales			-			-
H Participaciones y Aportaciones (H=h1+h2+h3)			-			-
h1) Participaciones			-			-
h2) Aportaciones			-			-
h3) Convenios			-			-
I. Deuda Pública (I=i1+i2+i3+i4+i5+i6+i7)			-			-
i1) Amortización de la Deuda Pública			-			-
i2) Intereses de la Deuda Pública			-			-
i3) Comisiones de la Deuda Pública			-			-
i4) Gastos de la Deuda Pública			-			-
i5) Costo por Coberturas			-			-
i6) Apoyos Financieros			-			-
i7) Adeudos de Ejercicios Fiscales Anteriores (ADEFAS)			-			-
III. Total de Egresos (III = I + II)	90,110,764.00	32,014,153.18	122,024,917.18	74,666,120.24	71,121,025.16	47,358,796.94


 C. P. Alejandra Sau Soto
 Subdirección de Recursos Financieros


 Lic. Irlanda Gpe. Monreal Durazo
 Director de Administración


 Dr. Elliioth Romero Grijalva
 Director General

INSTITUTO SUPERIOR DE SEGURIDAD PUBLICA DEL ESTADO

ETCA-II-06

Estado Analítico del Ejercicio Presupuesto de Egresos


Clasificación Económica (por Tipo de Gasto)

Del 01 de ENERO al 30 de SEPTIEMBRE de 2022

INFORME TRIMESTRAL: TERCERO DEL 2022

Concepto	Egresos Aprobado Anual (1)	Ampliaciones/ (Reducciones) (2)	Egresos Modificado Anual (3=1+2)	Egresos Devengado Acumulado (4)	Egresos Pagado Acumulado (5)	Subejercicio (6 = 3 - 4)
Gasto Corriente	90,010,764	31,815,617	121,826,381	74,619,334	71,074,239	47,207,047
Gasto de Capital		163,000	163,000	11,250	11,250	151,750
Amortización del la Deuda y Disminución de Pasivos			0			0
Pensiones y Jubilaciones		35,536	35,536	35,536	35,536	0
Participaciones			0			0
Total del Gasto	90,010,764	32,014,153	122,024,917	74,666,120	71,121,025	47,358,797


 C. P. Alejandra Sau Soto
 Subdirección de Recursos Financieros


 Lic. Irlanda Gpe. Monreal Durazo
 Director de Administración



 Dr. Elioth Romero Grijalva
 Director General

INSTITUTO SUPERIOR DE SEGURIDAD PUBLICA DEL ESTADO
 Estado Analítico del Ejercicio Presupuesto de Egresos
 Clasificación Administrativa (Por Unidad Administrativa)
 Del 01 de ENERO al 30 de SEPTIEMBRE de 2022

INFORME TRIMESTRAL: TERCERO DEL 2022

Clasificación Administrativa (Por Unidad Administrativa)	Egresos Aprobado Anual (1)	Ampliaciones/ (Reducciones) (2)	Egresos Modificado Anual (3=1+2)	Egresos Devengado Acumulado (4)	Egresos Pagado Acumulado (5)	Subejercicio (6 = 3 - 4)
DIRECCION GENERAL	3,437,205	142,081	3,579,286	2,071,691	2,071,691	1,507,596
DIRECCION DE INVESTIGACION Y DESARROLLO ACADEMICO	51,252,709	25,753,669	77,006,377	46,165,658	42,666,140	30,840,519
DIRECCION DE ADMINISTRACION	32,413,119	6,118,403	38,531,522	25,007,665	24,984,106	13,523,857
COMANDANCIA DE INSTRUCCION Y DISCIPLINA	1,833,025	0	1,833,025	970,533	948,715	862,492
DIRECCION JURIDICA	1,074,707	0	1,074,707	450,374	450,374	624,333
Total del Gasto	90,010,764	32,014,153	122,024,917	74,666,120	71,121,025	47,358,797


 C. P. Alejandra Sau Soto
 Subdirección de Recursos Financieros


 Lic. Irlanda Gpe. Monreal Durazo
 Director de Administración


 Dr. Elio Romero Grijalva
 Director General

INSTITUTO SUPERIOR DE SEGURIDAD PUBLICA DEL ESTADO

ETCA-II-08

Estado Analítico del Ejercicio del Presupuesto de Egresos Detallado - LDF

Clasificación Administrativa

Del 01 de ENERO al 30 de SEPTIEMBRE de 2022


INFORME TRIMESTRAL: TERCERO DEL 2022

(PESOS)

Concepto (c)	Egresos						Subejercicio (e)
	Aprobado (d)	Ampliaciones/ (Reducciones)	Modificado	Devengado	Pagado		
I. Gasto No Etiquetado (I=A+B+C+D+E+F+G+H)							
DIRECCION GENERAL	90,010,764.00	13,350,027.58	103,360,791.58	62,432,925.22	58,887,830.14		40,927,866.36
DIRECCION DE INVESTIGACION Y DESARROLLO ACADEMICO	3,437,204.79	142,081.44	3,579,286.23	2,071,690.72	2,071,690.72		1,507,595.51
DIRECCION DE ADMINISTRACION	51,252,708.68	7,089,543.09	58,342,251.77	33,932,662.94	30,432,945.15		24,409,588.83
COMANDANCIA DE INSTRUCCIÓN Y DISCIPLINA	32,413,119.34	6,118,403.05	38,531,522.39	25,007,664.98	24,984,105.73		13,523,857.41
DIRECCION JURIDICA	1,833,024.66	-	1,833,024.66	970,532.74	948,714.70		862,491.92
	1,074,706.53	-	1,074,706.53	450,373.84	450,373.84		624,332.69
II. Gasto Etiquetado (I=A+B+C+D+E+F+G+H)							
DIRECCION DE INVESTIGACION Y DESARROLLO ACADEMICO	-	18,664,125.60	18,664,125.60	12,233,195.02	12,233,195.02		6,430,930.58
B. Dependencia o Unidad Administrativa 2	-	18,664,125.60	18,664,125.60	12,233,195.02	12,233,195.02		6,430,930.58
C. Dependencia o Unidad Administrativa 3	-	-	-	-	-		-
D. Dependencia o Unidad Administrativa 4	-	-	-	-	-		-
E. Dependencia o Unidad Administrativa 5	-	-	-	-	-		-
F. Dependencia o Unidad Administrativa 6	-	-	-	-	-		-
G. Dependencia o Unidad Administrativa 7	-	-	-	-	-		-
H. Dependencia o Unidad Administrativa xx	-	-	-	-	-		-
III. Total de Egresos (III = I + II)	90,010,764.00	32,014,153.18	122,024,917.18	74,666,120.24	71,121,025.16		47,358,796.94



C. P. Alejandra Sau Soto
Subdirección de Recursos Financieros



Lic. Irlanda Gpe. Monreal Durazo
Director de Administración

Dr. Elliott Romero Grijalva
Director General

INSTITUTO SUPERIOR DE SEGURIDAD PUBLICA DEL ESTADO

ETCA-II-09

Estado Analítico del Ejercicio Presupuesto de Egresos

Clasificación Administrativa (Por Poderes)

Del 01 de ENERO al 30 de SEPTIEMBRE de 2022

INFORME TRIMESTRAL: TERCERO DEL 2022

Clasificación Administrativa (Por Poderes)	Egresos Aprobado Anual (1)	Ampliaciones/ (Reducciones) (2)	Egresos Modificado Anual (3=1+2)	Egresos Devengado Acumulado (4)	Egresos Pagado Acumulado (5)	Subejercicio (6 = 3 - 4)
Poder Ejecutivo	90,010,764	32,014,153	122,024,917	74,666,120	71,121,025	47,358,797
Poder Legislativo			0			0
Poder Judicial			0			0
Órganos Autónomos			0			0
Total del Gasto	90,010,764	32,014,153	122,024,917	74,666,120	71,121,025	47,358,797



C. P. Alejandra Sau Soto
Subdirección de Recursos Financieros



Lic. Irlanda Gpe. Monreal Durazo
Director de Administración

Dr. Elioth Romero Grijalva
Director General

INSTITUTO SUPERIOR DE SEGURIDAD PUBLICA DEL ESTADO

ETCA-II-10

Estado Analítico del Ejercicio Presupuesto de Egresos

Clasificación Administrativa (Por Tipo de Organismos o Entidad Paraestatal)

Del 01 de ENERO al 30 de SEPTIEMBRE de 2022

INFORME TRIMESTRAL: TERCERO DEL 2022

Concepto	Egresos Aprobado Anual (1)	Ampliaciones/ (Reducciones) (2)	Egresos Modificado Anual (3=1+2)	Egresos Devengado Acumulado (4)	Egresos Pagado Acumulado (5)	Subejercicio (6 = 3 - 4)
Entidades Paraestatales y Fideicomisos No Empresariales y No Financieros	90,010,764	32,014,153	122,024,917	74,666,120	71,121,025	47,358,797
Instituciones Públicas de la Seguridad Social			0			0
Entidades Paraestatales Empresariales No Financieras con Participación Estatal Mayoritaria			0			0
Fideicomisos Empresariales No Financieros con Participación Estatal Mayoritaria			0			0
Entidades Paraestatales Empresariales Financieras Monetarias con Participación Estatal Mayoritaria			0			0
Entidades Paraestatales Empresariales Financieras No Monetarias con Participación Estatal Mayoritaria			0			0
Fideicomisos Financieros Públicos con Participación Estatal Mayoritaria			0			0
Total del Gasto	90,010,764	32,014,153	122,024,917	74,666,120	71,121,025	47,358,797



C. P. Alejandra Sau Soto

Subdirección de Recursos Financieros



Lic. Irlanda Gpe. Monreal Durazo

Director de Administración

Dr. Elioth Romero Grijalva

Director General

INSTITUTO SUPERIOR DE SEGURIDAD PUBLICA DEL ESTADO

ETCA-II-11

Estado Analítico del Ejercicio Presupuesto de Egresos

Clasificación Funcional (Finalidad y Función)

Del 01 de ENERO al 30 de SEPTIEMBRE de 2022

INFORME TRIMESTRAL: TERCERO DEL 2022

Concepto	Egresos Aprobado Anual (1)	Ampliaciones/ (Reducciones) (2)	Egresos Modificado Anual (3=1+2)	Egresos Devengado Acumulado (4)	Egresos Pagado Acumulado (5)	Subejercicio (6 = 3 - 4)
Gobierno	90,010,764	32,014,153	122,024,917	74,666,120	71,121,025	47,358,797
Legislación			0			0
Justicia			0			0
Coordinación de la Política de Gobierno			0			0
Relaciones Exteriores			0			0
Asuntos Financieros y Hacendarios			0			0
Seguridad Nacional			0			0
Asuntos de Orden Público y Seguridad Interior	90,010,764	32,014,153	122,024,917	74,666,120	71,121,025	47,358,797
Otros Servicios Generales			0			0
Desarrollo Social	0	0	0	0	0	0
Protección Ambiental			0			0
Viviendas y Servicios a la Comunidad			0			0
Salud			0			0
Recreación, Cultura y Otras Manifestaciones Sociales			0			0
Educación			0			0
Protección Social			0			0
Otros Asuntos Sociales			0			0
Desarrollo Económico	0	0	0	0	0	0
Asuntos Económicos, Comerciales y Laborales en General			0			0
Agropecuaria, Silvicultura, Pesca y Caza			0			0
Combustibles y Energía			0			0
Minería, Manufacturas y Construcción			0			0
Transporte			0			0
Comunicaciones			0			0
Turismo			0			0
Ciencia, Tencología e Innovación			0			0
Otras Industrias y Otros Asuntos Económicos			0			0
Otras No Clasificadas en funciones anteriores	0	0	0	0	0	0
Transacciones de la Deuda Pública / Costo financiero de la Deuda	0	0	0	0	0	0
Transferencias, Participaciones y Aportaciones entre Diferentes Niveles y Órdenes de gobierno			0			0
Saneamiento del Sistema Financiero			0			0
Adeudos de ejercicios Fiscales Anteriores			0			0
Total del Gasto	90,010,764	32,014,153	122,024,917	74,666,120	71,121,025	47,358,797

C. P. Alejandra Sau Soto

Subdirección de Recursos Financieros

Lic. Irlanda Gpe. Monreal Durazo

Director de Administración

Dr. Ellioth Romero Grijalva

Director General

INSTITUTO SUPERIOR DE SEGURIDAD PUBLICA DEL ESTADO

Estado Analítico del Ejercicio del Presupuesto de Egresos Detallado - LDF
Clasificación Funcional (Finalidad y Función)
Del 01 de ENERO al 30 de SEPTIEMBRE de 2022
(PESOS)

ETCA-II-12

INFORME TRIMESTRAL: TERCERO DEL 2022

Concepto (c)	Egresos					Subjercicio (e)
	Aprobado (d)	Ampliaciones/ (Reducciones)	Modificado	Devengado	Pagado	
I. Gasto No Etiquetado (I=A+B+C+D)						
A. Gobierno (A=a1+a2+a3+a4+a5+a6+a7+a8)						
a1) Legislación	90,010,764.00	13,350,027.58	103,360,791.58	62,432,925.22	58,887,830.14	40,927,866.36
a2) Justicia	90,010,764.00	13,350,027.58	103,360,791.58	62,432,925.22	58,887,830.14	40,927,866.36
a3) Coordinación de la Política de Gobierno						
a4) Relaciones Exteriores						
a5) Asuntos Financieros y Hacendarios						
a6) Seguridad Nacional						
a7) Asuntos de Orden Público y de Seguridad Interior						
a8) Otros Servicios Generales	90,010,764.00	13,350,027.58	103,360,791.58	62,432,925.22	58,887,830.14	40,927,866.36
B. Desarrollo Social (B=b1+b2+b3+b4+b5+b6+b7)						
b1) Protección Ambiental						
b2) Vivienda y Servicios a la Comunidad						
b3) Salud						
b4) Recreación, Cultura y Otras Manifestaciones Sociales						
b5) Educación						
b6) Protección Social						
b7) Otros Asuntos Sociales						
C. Desarrollo Económico (C=c1+c2+c3+c4+c5+c6+c7+c8+c9)						
c1) Asuntos Económicos, Comerciales y Laborales en General						
c2) Agropecuaria, Silvicultura, Pesca y Caza						
c3) Combustibles y Energía						
c4) Minería, Manufacturas y Construcción						

Concepto (c)	Egresos					Subejercicio (e)
	Aprobado (d)	Ampliaciones/ (Reducciones)	Modificado	Devengado	Pagado	
c5) Transporte	-	-	-	-	-	-
c6) Comunicaciones	-	-	-	-	-	-
c7) Turismo	-	-	-	-	-	-
c8) Ciencia, Tecnología e Innovación	-	-	-	-	-	-
c9) Otras Industrias y Otros Asuntos Económicos	-	-	-	-	-	-
D. Otras No Clasificadas en Funciones Anteriores (D=d1+d2+d3+d4)	-	-	-	-	-	-
d1) Transacciones de la Deuda Pública / Costo Financiero de la Deuda	-	-	-	-	-	-
d2) Transferencias, Participaciones y Aportaciones Entre Diferentes Niveles y Ordenes de Gobierno	-	-	-	-	-	-
d3) Saneamiento del Sistema Financiero	-	-	-	-	-	-
d4) Adeudos de Ejercicios Fiscales Anteriores	-	-	-	-	-	-
II. Gasto Etiquetado (I=A+B+C+D)	-	18,664,125.60	18,664,125.60	12,233,195.02	12,233,195.02	6,430,930.58
A. Gobierno (A=a1+a2+a3+a4+a5+a6+a7+a8)	-	18,664,125.60	18,664,125.60	12,233,195.02	12,233,195.02	6,430,930.58
a1) Legislación	-	-	-	-	-	-
a2) Justicia	-	-	-	-	-	-
a3) Coordinación de la Política de Gobierno	-	-	-	-	-	-
a4) Relaciones Exteriores	-	-	-	-	-	-
a5) Asuntos Financieros y Hacendarios	-	-	-	-	-	-
a6) Seguridad Nacional	-	-	-	-	-	-
a7) Asuntos de Orden Público y de Seguridad Interior	-	18,664,125.60	18,664,125.60	12,233,195.02	12,233,195.02	6,430,930.58
a8) Otros Servicios Generales	-	-	-	-	-	-
B. Desarrollo Social (B=b1+b2+b3+b4+b5+b6+b7)	-	-	-	-	-	-
b1) Protección Ambiental	-	-	-	-	-	-
b2) Vivienda y Servicios a la Comunidad	-	-	-	-	-	-
b3) Salud	-	-	-	-	-	-
b4) Recreación, Cultura y Otras Manifestaciones Sociales	-	-	-	-	-	-
b5) Educación	-	-	-	-	-	-
b6) Protección Social	-	-	-	-	-	-
b7) Otros Asuntos Sociales	-	-	-	-	-	-
C. Desarrollo Económico (C=c1+c2+c3+c4+c5+c6+c7+c8+c9)	-	-	-	-	-	-
c1) Asuntos Económicos, Comerciales y Laborales en General	-	-	-	-	-	-
c2) Agropecuaria, Silvicultura, Pesca y Caza	-	-	-	-	-	-

Concepto (c)	Egresos					Subejercicio (e)
	Aprobado (d)	Ampliaciones/ (Reducciones)	Modificado	Devengado	Pagado	
c3) Combustibles y Energía			-			-
c4) Minería, Manufacturas y Construcción			-			-
c5) Transporte			-			-
c6) Comunicaciones			-			-
c7) Turismo			-			-
c8) Ciencia, Tecnología e Innovación			-			-
c9) Otras Industrias y Otros Asuntos Económicos			-			-
D. Otras No Clasificadas en Funciones Anteriores (D=d1+d2+d3+d4)						
d1) Transacciones de la Deuda Pública / Costo Financiero de la Deuda	-		-			-
d2) Transferencias, Participaciones y Aportaciones Entre Diferentes Niveles y Ordenes de Gobierno	-		-			-
d3) Saneamiento del Sistema Financiero	-		-			-
d4) Adeudos de Ejercicios Fiscales Anteriores	-		-			-
III. Total de Egresos (III = I + II)	90,010,764.00	32,014,153.18	122,024,917.18	74,666,120.24	71,121,025.16	47,358,796.94


 C. P. Alejandra Sau Soto
 Subdirección de Recursos Financieros


 Lic. Irlanda Gpe. Monreal Durazo
 Director de Administración


 Dr. Elio Romero Grijalva
 Director General

INSTITUTO SUPERIOR DE SEGURIDAD PUBLICA DEL ESTADO

ETCA-II-13

Estado Analítico del Ejercicio Presupuesto de Egresos

Por Partida del Gasto

Del 01 de ENERO al 30 de SEPTIEMBRE de 2022


INFORME TRIMESTRAL: TERCERO TRIMESTRE


Ejercicio del Presupuesto por Partida / Descripción		Egresos Aprobado Anual (1)	Ampliaciones/Reducciones (2)	Egresos Modificado Anual (3=1+2)	Egresos Devengado Acumulado (4)	Egresos Pagado Acumulado (5)	Subejercicio (6 = 3 - 4)	% Avance Anual (7= 4/3)
1000	Servicios personales	17,777,609.00	488,472.48	18,266,081.48	10,507,131.03	10,507,131.03	7,758,950.45	58%
1100	Remuneraciones al personal de carácter permanente	9,242,025.64	-900.00	9,241,125.64	6,213,264.83	6,213,264.83	3,027,860.81	67%
113	Sueldo base al personal permanente	9,242,025.64	-900.00	9,241,125.64	6,213,264.83	6,213,264.83	3,027,860.81	67%
11301	Sueldos	8,644,393.52	0.00	8,644,393.52	5,924,885.53	5,924,885.53	2,719,507.99	69%
11306	Riesgo laboral	597,632.12	-900.00	596,732.12	288,379.30	288,379.30	308,352.82	48%
1300	Remuneraciones adicionales y especiales	1,874,363.88	488,472.48	2,362,836.36	872,408.29	872,408.29	1,490,428.07	37%
131	Primas por años de servicios efectivos prestados	393,013.67	47,846.58	440,860.25	187,649.75	187,649.75	253,210.50	43%
13101	Primas y acreditaciones por años de servicio efectivos	393,013.67	47,846.58	440,860.25	187,649.75	187,649.75	253,210.50	43%
132	Primas de vacaciones, dominical y gratificación de fin	1,481,350.21	440,625.90	1,921,976.11	684,758.54	684,758.54	1,237,217.57	36%
13201	Prima vacacional	451,367.40	127,889.54	579,256.94	313,287.42	313,287.42	265,969.52	54%
13202	Gratificación por fin de año	814,615.85	312,736.36	1,127,352.21	371,471.12	371,471.12	755,881.09	33%
13203	Compensación por Ajuste de Calendario	107,683.48	0.00	107,683.48	0.00	0.00	107,683.48	0%
13204	Compensación por Bono Navideño	107,683.48	0.00	107,683.48	0.00	0.00	107,683.48	0%
1400	Seguridad Social	4,171,574.48	8,331.00	4,179,905.48	2,517,257.16	2,517,257.16	1,662,648.32	60%
141	Aportaciones de seguridad social	1,953,854.75	8,331.00	1,962,185.75	1,072,068.65	1,072,068.65	890,117.10	55%
14102	Cuotas por seguro de vida al ISSSTESON	528.16	0.00	528.16	320.34	320.34	207.82	61%
14103	Cuotas por seguro de retiro al ISSSTESON	2,707.91	24.00	2,731.91	2,311.18	2,311.18	420.73	85%
14104	Asignación para préstamos a corto plazo	63,887.04	0.00	63,887.04	34,408.97	34,408.97	29,478.07	54%
14106	Otras prestaciones de seguridad social	442,132.00	0.00	442,132.00	243,191.42	243,191.42	198,940.58	55%
14107	Cuotas para infraestructura, equipamiento y mantenimiento hospitalario	121,370.16	0.00	121,370.16	68,818.03	68,818.03	52,552.13	57%
14108	Aportaciones Enfermedades Preexistentes	339,340.00	8,307.00	347,647.00	103,652.00	103,652.00	243,995.00	30%
14109	Cuotas por servicio médico del ISSSTESON	920,002.44	0.00	920,002.44	584,957.74	584,957.74	335,044.70	64%
14110	Asignación para préstamos prendarios	63,887.04	0.00	63,887.04	34,408.97	34,408.97	29,478.07	54%
142	Aportaciones a fondos de vivienda	431,208.90	0.00	431,208.90	275,273.65	275,273.65	155,935.25	64%
14201	Cuotas al FOVISSSTESON	431,208.90	0.00	431,208.90	275,273.65	275,273.65	155,935.25	64%
143	Aportaciones al sistema para el retiro	1,786,510.83	0.00	1,786,510.83	1,169,914.86	1,169,914.86	616,595.97	65%
14303	Pagos de defunción, pensiones y jubilaciones	1,786,510.83	0.00	1,786,510.83	1,169,914.86	1,169,914.86	616,595.97	65%
144	Aportaciones para el Seguro de Vida del Personal Civil	0.00	0.00	0.00	0.00	0.00	0.00	#DIV/0!
14401	Aportaciones para el Seguro de Vida del Personal Civil	0.00	0.00	0.00	0.00	0.00	0.00	#DIV/0!
1500	Otras prestaciones sociales y económicas	113,976.00	2,700.00	116,676.00	90,882.00	90,882.00	25,794.00	78%
154	Otras prestaciones	113,976.00	2,700.00	116,676.00	90,882.00	90,882.00	25,794.00	78%
15409	Bono para Despensa	47,160.00	0.00	47,160.00	35,370.00	35,370.00	11,790.00	75%
15417	Apoyo para desarrollo y capacitación	25,056.00	0.00	25,056.00	19,737.00	19,737.00	5,319.00	79%
15419	Ayuda para Servicio de Transporte	27,828.00	0.00	27,828.00	21,816.00	21,816.00	6,012.00	78%
15425	Apoyo para compra de material de construcción	13,932.00	0.00	13,932.00	11,259.00	11,259.00	2,673.00	81%
15427	Bono de Productividad	0.00	2,700.00	2,700.00	2,700.00	2,700.00	0.00	100%
1600	Previsiones	661,669.00	-10,131.00	651,538.00	0.00	0.00	651,538.00	0%
161	Previsiones de Caracter Laboral, Economica y de Seguridad Social	661,669.00	-10,131.00	651,538.00	0.00	0.00	651,538.00	0%
16101	Prevision para incremento de sueldo	661,669.00	-10,131.00	651,538.00	0.00	0.00	651,538.00	0%
1700	Pago de estímulos a servidores públicos	1,714,000.00	0.00	1,714,000.00	813,318.75	813,318.75	900,681.25	47%
171	Estímulos	1,714,000.00	0.00	1,714,000.00	813,318.75	813,318.75	900,681.25	47%
17102	Estímulos al personal	1,714,000.00	0.00	1,714,000.00	813,318.75	813,318.75	900,681.25	47%
2000	Materiales y suministros	10,934,500.47	7,516,683.60	18,451,184.07	13,183,502.39	13,134,244.84	5,267,681.68	71%
2100	Materiales de administración	3,026,938.09	-970,039.52	2,056,898.57	906,713.16	906,713.16	1,150,185.41	44%
211	Materiales, útiles y equipos menores de oficina	796,377.90	-400,000.00	396,377.90	74,724.89	74,724.89	321,653.01	19%
21101	Materiales, útiles y equipos menores de oficina	796,377.90	-400,000.00	396,377.90	74,724.89	74,724.89	321,653.01	19%
212	Materiales y útiles de impresión y reproducción	187,485.86	0.00	187,485.86	9,722.88	9,722.88	177,762.98	5%
21201	Materiales y útiles de impresión y reproducción	187,485.86	0.00	187,485.86	9,722.88	9,722.88	177,762.98	5%
214	Materiales, útiles y Equipos menores de tecnologías de la información y Comunicación	862,701.86	-570,039.52	292,662.34	32,572.79	32,572.79	260,089.55	11%
21401	Materiales, útiles para el procesamiento de equipos y bienes informáticos	862,701.86	-570,039.52	292,662.34	32,572.79	32,572.79	260,089.55	11%
215	Material impreso e información digital	246,000.00	0.00	246,000.00	55,199.75	55,199.75	190,800.25	22%
21501	Material para información	246,000.00	0.00	246,000.00	55,199.75	55,199.75	190,800.25	22%
216	Material de limpieza	875,000.00	0.00	875,000.00	727,896.86	727,896.86	147,103.14	83%
21601	Material de limpieza	875,000.00	0.00	875,000.00	727,896.86	727,896.86	147,103.14	83%
217	Materiales y útiles de enseñanza	22,872.47	0.00	22,872.47	6,595.99	6,595.99	16,276.48	29%
21701	Materiales educativos	22,872.47	0.00	22,872.47	6,595.99	6,595.99	16,276.48	29%
218	Materiales para el registro e identificación de bienes y personas	36,500.00	0.00	36,500.00	0.00	0.00	36,500.00	0%

Ejercicio del Presupuesto por Partida / Descripción		Egresos Aprobado Anual	Ampliaciones/ (Reducciones)	Egresos Modificado Anual	Egresos Devengado Acumulado	Egresos Pagado Acumulado	Subejercicio	% Avance Anual
		(1)	(2)	(3=1+2)	(4)	(5)	(6 = 3 - 4)	(7= 4/3)
21801	Placas, Engomados, Calcomanias y Hologramas	36,500.00	0.00	36,500.00	0.00	0.00	36,500.00	0%
2200	Alimentos y utensilios	4,500,743.27	4,800,000.00	9,300,743.27	8,511,136.07	8,502,430.07	789,607.20	92%
221	Productos alimenticios para personas	4,460,841.93	4,800,000.00	9,260,841.93	8,504,147.85	8,495,441.85	756,694.08	92%
22101	Productos alimenticios para el personal en las instalaciones	4,219,516.46	4,800,000.00	9,019,516.46	8,302,034.55	8,302,034.55	717,481.91	92%
22106	Adquisición de agua potable	241,325.47	0.00	241,325.47	202,113.30	193,407.30	39,212.17	84%
223	Utensilios para el servicio de alimentación	39,901.34	0.00	39,901.34	6,988.22	6,988.22	32,913.12	18%
22301	Utensilios para el servicio de alimentación	39,901.34	0.00	39,901.34	6,988.22	6,988.22	32,913.12	18%
2400	Materiales y artículos de construcción y de reparación	1,232,677.29	1,574,480.00	2,807,157.29	1,022,835.26	1,022,835.26	1,784,322.03	36%
241	Productos Minerales no Metalicos	0.00	0.00	0.00	0.00	0.00	0.00	#DIV/0!
24101	Productos Minerales no Metalicos	0.00	0.00	0.00	0.00	0.00	0.00	#DIV/0!
242	Cemento y Productos de Concreto	300,000.00	-25,520.00	274,480.00	7,794.04	7,794.04	266,685.96	3%
24201	Cemento y Productos de Concreto	300,000.00	-25,520.00	274,480.00	7,794.04	7,794.04	266,685.96	3%
243	Cal y Yeso	0.00	0.00	0.00	0.00	0.00	0.00	#DIV/0!
24301	Cal y Yeso	0.00	0.00	0.00	0.00	0.00	0.00	#DIV/0!
245	Vidrio y Productos de Vidrio	24,000.00	0.00	24,000.00	0.00	0.00	24,000.00	0%
24501	Vidrio y Productos de Vidrio	24,000.00	0.00	24,000.00	0.00	0.00	24,000.00	0%
246	Material eléctrico y electrónico	336,834.20	1,600,000.00	1,936,834.20	927,035.31	927,035.31	1,009,798.89	48%
24601	Material eléctrico y electrónico	336,834.20	1,600,000.00	1,936,834.20	927,035.31	927,035.31	1,009,798.89	48%
247	Articulos Metalicos para la Construcción	0.00	0.00	0.00	0.00	0.00	0.00	#DIV/0!
24701	Articulos Metalicos para la Construcción	0.00	0.00	0.00	0.00	0.00	0.00	#DIV/0!
248	Materiales complementarios	257,083.09	0.00	257,083.09	59,943.11	59,943.11	197,139.98	23%
24801	Materiales complementarios	257,083.09	0.00	257,083.09	59,943.11	59,943.11	197,139.98	23%
249	Materiales complementarios	314,760.00	0.00	314,760.00	28,062.80	28,062.80	286,697.20	9%
24901	Otros Materiales y Articulos de Construcción	314,760.00	0.00	314,760.00	28,062.80	28,062.80	286,697.20	9%
2500	Productos quimicos, farmacéuticos y de laboratorio	281,144.60	41,959.52	323,104.12	208,675.10	208,675.10	114,429.02	65%
253	Medicinas y productos farmacéuticos	275,000.00	0.00	275,000.00	165,421.33	165,421.33	109,578.67	60%
25301	Medicinas y productos farmacéuticos	275,000.00	0.00	275,000.00	165,421.33	165,421.33	109,578.67	60%
254	Materiales, Accesorios y Suministros Médicos	6,144.60	16,439.52	22,584.12	17,733.77	17,733.77	4,850.35	79%
25401	Materiales, Accesorios y Suministros Médicos	6,144.60	16,439.52	22,584.12	17,733.77	17,733.77	4,850.35	79%
255	Materiales, Accesorios y Suministros de Laboratorio	0.00	25,520.00	25,520.00	25,520.00	25,520.00	0.00	100%
25501	Materiales, Accesorios y Suministros de Laboratorio	0.00	25,520.00	25,520.00	25,520.00	25,520.00	0.00	100%
2600	Combustibles, lubricantes y aditivos	760,809.00	65,000.00	825,809.00	669,214.78	628,663.23	156,594.22	81%
261	Combustibles, lubricantes y aditivos	760,809.00	65,000.00	825,809.00	669,214.78	628,663.23	156,594.22	81%
26101	Combustibles	729,309.00	90,000.00	819,309.00	668,067.81	627,516.26	151,241.19	82%
26102	Lubricantes y Aditivos	31,500.00	-25,000.00	6,500.00	1,146.97	1,146.97	5,353.03	18%
2700	Vestuarios, blancos, prendas de produccion y articulos de accesorios	255,018.75	2,073,699.60	2,328,718.35	1,685,656.49	1,685,656.49	643,061.86	72%
271	Vestuario y uniformes	0.00	2,011,899.60	2,011,899.60	1,491,556.49	1,491,556.49	520,343.11	74%
27101	Vestuario y uniformes	0.00	2,011,899.60	2,011,899.60	1,491,556.49	1,491,556.49	520,343.11	74%
273	Artículos Deportivos	3,018.75	61,800.00	64,818.75	1,800.00	1,800.00	63,018.75	3%
27301	Artículos Deportivos	3,018.75	61,800.00	64,818.75	1,800.00	1,800.00	63,018.75	3%
275	Blancos y Otros productos textiles, excepto prendas de vestir	252,000.00	0.00	252,000.00	192,300.00	192,300.00	59,700.00	76%
27501	Blancos y Otros productos textiles, excepto prendas de vestir	252,000.00	0.00	252,000.00	192,300.00	192,300.00	59,700.00	76%
2800	Materiales y Suministro para Seguridad	0.00	0.00	0.00	0.00	0.00	0.00	0%
283	Prendas de protección para la Seguridad Publica	0.00	0.00	0.00	0.00	0.00	0.00	0%
28301	Prendas de protección para la Seguridad Publica	0.00	0.00	0.00	0.00	0.00	0.00	0%
2900	Herramientas, refacciones y accesorios menores	877,169.47	-68,416.00	808,753.47	179,271.53	179,271.53	629,481.94	22%
291	Herramientas Menores	64,800.00	0.00	64,800.00	8,057.17	8,057.17	56,742.83	12%
29101	Herramientas Menores	64,800.00	0.00	64,800.00	8,057.17	8,057.17	56,742.83	12%
292	Refacciones y Accesorios Menores de Edificios	144,000.00	0.00	144,000.00	21,481.97	21,481.97	122,518.03	15%
29201	Refacciones y Accesorios Menores de Edificios	144,000.00	0.00	144,000.00	21,481.97	21,481.97	122,518.03	15%
293	Refacciones y Accesorios Menores de Mobiliario y Equipo	62,842.99	0.00	62,842.99	12,610.02	12,610.02	50,232.97	20%
29301	Refacciones y Accesorios Menores de Mobiliario y Equipo	62,842.99	0.00	62,842.99	12,610.02	12,610.02	50,232.97	20%
294	Refacciones y accesorios menores de equipo de cómputo	211,476.48	0.00	211,476.48	14,110.40	14,110.40	197,366.08	7%
29401	Refacciones y accesorios menores de equipo de cómputo	211,476.48	0.00	211,476.48	14,110.40	14,110.40	197,366.08	7%
296	Refacciones y accesorios menores de equipo de transporte	394,050.00	-68,416.00	325,634.00	123,011.97	123,011.97	202,622.03	38%
29601	Refacciones y accesorios menores de equipo de transporte	394,050.00	-68,416.00	325,634.00	123,011.97	123,011.97	202,622.03	38%
3000	Servicios generales	61,298,654.53	17,810,461.02	79,109,115.55	46,526,951.06	43,031,113.53	32,582,164.49	59%
3100	Servicios básicos	7,639,243.66	-1,000,000.00	6,639,243.66	3,806,758.74	3,806,758.74	2,832,484.92	57%
311	Energía eléctrica	3,938,142.00	-1,445,000.00	2,493,142.00	1,019,844.00	1,019,844.00	1,473,298.00	41%
31101	Energía eléctrica	3,938,142.00	-1,445,000.00	2,493,142.00	1,019,844.00	1,019,844.00	1,473,298.00	41%
312	Gas	521,666.88	0.00	521,666.88	386,716.38	386,716.38	134,950.50	74%
31201	Gas	521,666.88	0.00	521,666.88	386,716.38	386,716.38	134,950.50	74%

Ejercicio del Presupuesto por Partida / Descripción		Egresos Aprobado Anual (1)	Ampliaciones/ (Reducciones) (2)	Egresos Modificado Anual (3=1+2)	Egresos Devengado Acumulado (4)	Egresos Pagado Acumulado (5)	Subejercicio (6 = 3 - 4)	% Avance Anual (7= 4/3)
313	Agua	2,521,260.00	445,000.00	2,966,260.00	2,123,904.00	2,123,904.00	842,356.00	72%
31301	Agua potable	2,521,260.00	445,000.00	2,966,260.00	2,123,904.00	2,123,904.00	842,356.00	72%
314	Telefonía tradicional	279,184.25	0.00	279,184.25	0.00	0.00	279,184.25	0%
31401	Telefonía tradicional	279,184.25	0.00	279,184.25	0.00	0.00	279,184.25	0%
316	Servicios de telecomunicaciones y satélites	0.00	0.00	0.00	0.00	0.00	0.00	#DIV/0!
31601	Servicios de telecomunicaciones y satélites	0.00	0.00	0.00	0.00	0.00	0.00	#DIV/0!
317	Servicios de Acceso a Internet, Redes y Procesamiento de información	208,118.77	0.00	208,118.77	159,268.01	159,268.01	48,850.76	77%
31701	Servicios de Acceso a Internet, Redes y Procesamiento de información	208,118.77	0.00	208,118.77	159,268.01	159,268.01	48,850.76	77%
318	Servicios postales y telegráficos	170,871.76	0.00	170,871.76	117,026.35	117,026.35	53,845.41	68%
31801	Servicio postal	170,871.76	0.00	170,871.76	117,026.35	117,026.35	53,845.41	68%
3200	Servicio de arrendamiento	1,329,000.00	-910,000.00	419,000.00	75,257.17	75,257.17	343,742.83	18%
323	Arrendamiento de mobiliario y equipo de administración, educacional o recreativo	329,000.00	0.00	329,000.00	75,257.17	75,257.17	253,742.83	23%
32301	Arrendamiento de muebles, maquinaria y equipo	329,000.00	0.00	329,000.00	75,257.17	75,257.17	253,742.83	23%
329	Otros Arrendamientos	1,000,000.00	-910,000.00	90,000.00	0.00	0.00	90,000.00	0%
32901	Otros Arrendamientos	1,000,000.00	-910,000.00	90,000.00	0.00	0.00	90,000.00	0%
3300	Servicios profesionales, científicos, técnicos y otros servicios	48,190,032.46	18,634,334.72	66,824,367.18	39,756,653.80	36,265,985.26	27,067,713.38	59%
331	Servicios legales, de contabilidad, auditorías y relacionados	1,012,320.00	0.00	1,012,320.00	513,172.01	513,172.01	499,147.99	51%
33101	Servicios legales, de contabilidad, auditorías y relacionados	1,012,320.00	0.00	1,012,320.00	513,172.01	513,172.01	499,147.99	51%
333	Servicios de consultoría en tecnologías de la información	511,500.00	-420,000.00	91,500.00	19,602.84	19,602.84	71,897.16	21%
33301	Servicios de Informática	115,500.00	-70,000.00	45,500.00	19,602.84	19,602.84	25,897.16	43%
33302	Servicios de Consultorías	396,000.00	-350,000.00	46,000.00	0.00	0.00	46,000.00	0%
334	Servicios de capacitación	41,734,476.46	14,931,834.72	56,666,311.18	31,732,658.99	28,241,990.45	24,933,652.19	56%
33401	Servicios de capacitación	41,734,476.46	14,931,834.72	56,666,311.18	31,732,658.99	28,241,990.45	24,933,652.19	56%
335	Servicios de Investigación Científica y Desarrollo	420,000.00	-420,000.00	0.00	0.00	0.00	0.00	#DIV/0!
33501	Servicios de Investigación Científica y Desarrollo	420,000.00	-420,000.00	0.00	0.00	0.00	0.00	#DIV/0!
336	Servicios de apoyo administrativo, traducción, fotocopiado e impresión	399,200.00	-320,000.00	79,200.00	20,635.07	20,635.07	58,564.93	26%
33603	Impresiones y Publicaciones	80,000.00	-70,000.00	10,000.00	1,856.00	1,856.00	8,144.00	19%
33605	Licitaciones, Convenios y Convocatorias	319,200.00	-250,000.00	69,200.00	18,779.07	18,779.07	50,420.93	27%
338	Servicios de Vigilancia	0.00	0.00	0.00	0.00	0.00	0.00	0%
33801	Servicios de Vigilancia	0.00	0.00	0.00	0.00	0.00	0.00	0%
339	Servicios Profesionales, Científicos y Técnicos Integrales	4,112,536.00	4,862,500.00	8,975,036.00	7,470,584.89	7,470,584.89	1,504,451.11	0%
33901	Servicios Profesionales, Científicos y Técnicos Integrales	56,700.00	3,462,500.00	3,519,200.00	3,447,500.00	3,447,500.00	71,700.00	0%
33902	Servicios Integrales	4,055,836.00	1,400,000.00	5,455,836.00	4,023,084.89	4,023,084.89	1,432,751.11	0%
3400	Servicios financieros, bancarios y comerciales	268,645.60	20,272.30	288,917.90	68,289.46	68,289.46	220,628.44	24%
341	Servicios financieros y bancarios	41,835.74	-233.84	41,601.90	5,761.68	5,761.68	35,840.22	14%
34101	Servicios financieros y bancarios	41,835.74	-233.84	41,601.90	5,761.68	5,761.68	35,840.22	14%
344	Seguros de responsabilidad patrimonial y fianzas	221,000.00	0.00	221,000.00	36,311.78	36,311.78	184,688.22	16%
34401	Seguros de responsabilidad patrimonial y fianzas	221,000.00	0.00	221,000.00	36,311.78	36,311.78	184,688.22	16%
347	Fletes y maniobras	5,809.86	20,506.14	26,316.00	26,216.00	26,216.00	100.00	100%
34701	Fletes y maniobras	5,809.86	20,506.14	26,316.00	26,216.00	26,216.00	100.00	100%
3500	Servicios mantenimiento y conservación e instalación	2,563,783.98	1,259,422.00	3,823,205.98	2,158,635.79	2,153,466.80	1,664,570.19	56%
351	Conservación y mantenimiento menor de inmuebles	1,260,000.00	1,620,000.00	2,880,000.00	1,836,761.21	1,836,761.21	1,043,238.79	64%
35101	Mantenimiento y conservación de inmuebles	1,260,000.00	1,620,000.00	2,880,000.00	1,836,761.21	1,836,761.21	1,043,238.79	64%
352	Instalación, reparación y mantenimiento de mobiliario y equipo de administración, educacional o recreativo	108,003.98	-2,100.00	105,903.98	43,135.81	43,135.81	62,768.17	41%
35201	Mantenimiento y conservación de mobiliario y equipo	108,003.98	-2,100.00	105,903.98	43,135.81	43,135.81	62,768.17	41%
353	Instalación, reparación y mantenimiento de equipo de computo o tecnologías de información	207,780.00	-48,478.00	159,302.00	3,513.40	3,513.40	155,788.60	2%
35301	Instalaciones	0.00	0.00	0.00	0.00	0.00	0.00	#DIV/0!
35302	Mantenimiento y conservación de bienes informáticos	207,780.00	-48,478.00	159,302.00	3,513.40	3,513.40	155,788.60	2%
355	Reparación y mantenimiento de equipo de transporte	388,000.00	0.00	388,000.00	210,376.73	205,207.74	177,623.27	54%
35501	Mantenimiento de equipo de transporte	388,000.00	0.00	388,000.00	210,376.73	205,207.74	177,623.27	54%
357	Instalación, reparación y mantenimiento de maquinaria, otros equipos o herramientas	150,000.00	-120,000.00	30,000.00	0.00	0.00	30,000.00	0%
35701	Mantenimiento y conservación de maquinaria y equipo	150,000.00	-120,000.00	30,000.00	0.00	0.00	30,000.00	0%
358	Servicios de limpieza y manejo de desechos	450,000.00	-190,000.00	260,000.00	64,848.64	64,848.64	195,151.36	25%
35801	Servicios de limpieza y manejo de desechos	395,000.00	-190,000.00	205,000.00	55,661.44	55,661.44	149,338.56	27%
35901	Servicios de jardinería y fumigación	55,000.00	0.00	55,000.00	9,187.20	9,187.20	45,812.80	17%
3600	Difusión por radio, televisión y otros medios de mensajes	0.00	0.00	0.00	0.00	0.00	0.00	#DIV/0!
361	Difusión por radio, televisión y otros medios de mensajes	0.00	0.00	0.00	0.00	0.00	0.00	#DIV/0!
36101	Difusión por radio, televisión y otros medios de mensajes	0.00	0.00	0.00	0.00	0.00	0.00	#DIV/0!
3700	Servicios de traslado y viáticos	1,019,849.28	-272,642.00	747,207.28	397,118.97	397,118.97	350,088.31	53%
371	Pasajes aéreos	475,750.00	-139,654.00	336,096.00	182,639.96	182,639.96	153,456.04	54%
37101	Pasajes aéreos	475,750.00	-139,654.00	336,096.00	182,639.96	182,639.96	153,456.04	54%
372	Pasajes terrestres	117,125.00	18,000.00	135,125.00	110,178.00	110,178.00	24,947.00	82%

Ejercicio del Presupuesto por Partida / Descripción		Egresos Aprobado Anual (1)	Ampliaciones/ (Reducciones) (2)	Egresos Modificado Anual (3=1+2)	Egresos Devengado Acumulado (4)	Egresos Pagado Acumulado (5)	Subejercicio (6 = 3 - 4)	% Avance Anual (7= 4/3)
37201	Pasajes terrestres	117,125.00	18,000.00	135,125.00	110,178.00	110,178.00	24,947.00	82%
375	Viáticos en el país	339,126.73	-135,188.00	203,938.73	92,150.00	92,150.00	111,788.73	45%
37501	Viáticos en el país	291,849.96	-116,488.00	175,361.96	80,550.00	80,550.00	94,811.96	46%
37502	Gastos de camino	47,276.77	-18,700.00	28,576.77	11,600.00	11,600.00	16,976.77	41%
379	Otros servicios de traslado y hospedaje	87,847.55	-15,800.00	72,047.55	12,151.01	12,151.01	59,896.54	17%
37901	Cuotas	32,647.55	-15,800.00	16,847.55	4,693.00	4,693.00	12,154.55	28%
37902	Hospedaje al personal que participe en programas de Seguridad Pública	55,200.00	0.00	55,200.00	7,458.01	7,458.01	47,741.99	14%
3800	Servicios oficiales	1,840.00	76,648.00	78,488.00	76,648.00	76,648.00	1,840.00	98%
381	Gastos de Ceremonial	1,840.00	0.00	1,840.00	0.00	0.00	1,840.00	0%
38101	Gastos de Ceremonial	1,840.00	0.00	1,840.00	0.00	0.00	1,840.00	0%
382	Gastos de Orden Social y Cultural	0.00	56,000.00	56,000.00	56,000.00	56,000.00	0.00	100%
38201	Gastos de Orden Social y Cultural	0.00	56,000.00	56,000.00	56,000.00	56,000.00	0.00	100%
383	Congresos y convenciones	0.00	20,648.00	20,648.00	20,648.00	20,648.00	0.00	100%
38301	Congresos y convenciones	0.00	20,648.00	20,648.00	20,648.00	20,648.00	0.00	100%
384	Exposiciones	0.00	0.00	0.00	0.00	0.00	0.00	#DIV/0!
38401	Exposiciones	0.00	0.00	0.00	0.00	0.00	0.00	0%
385	Gastos de Atención y Promoción	0.00	0.00	0.00	0.00	0.00	0.00	0%
38501	Gastos de Atención y Promoción	0.00	0.00	0.00	0.00	0.00	0.00	0%
3900	Otros servicios generales	286,259.55	2,426.00	288,685.55	187,589.13	187,589.13	101,096.42	65%
391	Servicios Funerarios y de Cementerios	0.00	0.00	0.00	0.00	0.00	0.00	#DIV/0!
39101	Servicios Funerarios y de Cementerios	0.00	0.00	0.00	0.00	0.00	0.00	#DIV/0!
392	Impuestos y derechos	250,000.00	-214,905.00	35,095.00	35,095.00	35,095.00	0.00	100%
39201	Impuestos y derechos	250,000.00	-214,905.00	35,095.00	35,095.00	35,095.00	0.00	100%
395	Penas, multas, accesorios y actualizaciones	12,733.60	0.00	12,733.60	9,448.13	9,448.13	3,285.47	74%
39501	Penas, multas, accesorios y actualizaciones	12,733.60	0.00	12,733.60	9,448.13	9,448.13	3,285.47	74%
396	Otros gastos por responsabilidades	0.00	0.00	0.00	0.00	0.00	0.00	#DIV/0!
39601	Otros gastos por responsabilidades	0.00	0.00	0.00	0.00	0.00	0.00	#DIV/0!
398	Impuesto Sobre Nominas	0.00	220,000.00	220,000.00	143,046.00	143,046.00	76,954.00	65%
39801	Impuesto Sobre Nominas	0.00	220,000.00	220,000.00	143,046.00	143,046.00	76,954.00	65%
399	Servicios Asistenciales	23,525.95	-2,669.00	20,856.95	0.00	0.00	20,856.95	0%
39901	Servicios Asistenciales	23,525.95	-2,669.00	20,856.95	0.00	0.00	20,856.95	0%
4000	Transferencias, asignaciones, subsidios y otras ayudas	0.00	6,035,536.08	6,035,536.08	4,437,286.08	4,437,286.08	1,598,250.00	74%
4400	Ayudas sociales	0.00	6,000,000.00	6,000,000.00	4,401,750.00	4,401,750.00	1,598,250.00	73%
442	Becas y otras ayudas para programas de capacitación	0.00	6,000,000.00	6,000,000.00	4,401,750.00	4,401,750.00	1,598,250.00	73%
44203	Becas de Educación Media y Superior	0.00	6,000,000.00	6,000,000.00	4,401,750.00	4,401,750.00	1,598,250.00	73%
4500	Pensiones y Jubilaciones	0.00	35,536.08	35,536.08	35,536.08	35,536.08	0.00	100%
452	Jubilaciones	0.00	35,536.08	35,536.08	35,536.08	35,536.08	0.00	100%
45201	Pago de pensiones y jubilaciones contractuales	0.00	35,536.08	35,536.08	35,536.08	35,536.08	0.00	100%
5000	Bienes muebles, inmuebles e intangibles	0.00	163,000.00	163,000.00	11,249.68	11,249.68	151,750.32	0%
5200	Mobiliario y equipo educación y recreativo	0.00	151,750.32	151,750.32	0.00	0.00	151,750.32	0%
522	Aparatos Deportivos	0.00	151,750.32	151,750.32	0.00	0.00	151,750.32	0%
52201	Aparatos Deportivos	0.00	151,750.32	151,750.32	0.00	0.00	151,750.32	0%
5300	Equipo Medico y de Laboratorio	0.00	11,249.68	11,249.68	11,249.68	11,249.68	0.00	0%
531	Equipo Medico y de Laboratorio	0.00	11,249.68	11,249.68	11,249.68	11,249.68	0.00	0%
53101	Equipo Medico y de Laboratorio	0.00	11,249.68	11,249.68	11,249.68	11,249.68	0.00	0%
Total del Gasto		90,010,764.00	32,014,153.18	122,024,917.18	74,666,120.24	71,121,025.16	47,358,796.94	61%


C. P. Alejandra Sau Soto
Subdirección de Recursos Financieros


Lic. Irlanda Gpe. Monreal Durazo
Director de Administración


Dr. Ellioth Romero Grijalva
Director General

INSTITUTO SUPERIOR DE SEGURIDAD PUBLICA DEL ESTADO
Estado Analítico del Ejercicio de Presupuesto de Egresos- Detallado – LDF
(Clasificación de Servicios Personales por Categoría)
Del 01 de ENERO al 30 de SEPTIEMBRE de 2022

ETCA-II-14

(PESOS) **INFORME TRIMESTRAL: TERCERO DEL 2022**


Concepto (c)	Egresos					Subejercicio (e)
	Aprobado (d)	Ampliaciones/ (Reducciones)	Modificado	Devengado	Pagado	
I. Gasto No Etiquetado (I=A+B+C+D+E+F)	17,777,609.00	488,472.48	18,266,081.48	10,507,131.03	10,507,131.03	7,758,950.45
A. Personal Administrativo y de Servicio Público	17,777,609.00	488,472.48	18,266,081.48	10,507,131.03	10,507,131.03	7,758,950.45
B. Magisterio						
C. Servicios de Salud (C=c1+c2)						
c1) Personal Administrativo						
c2) Personal Médico, Paramédico y afin						
D. Seguridad Pública						
E. Gastos asociados a la implementación de nuevas leyes federales o reformas a las mismas (E = e1 + e2)						
e1) Nombre del Programa o Ley 1						
e2) Nombre del Programa o Ley 2						
F. Sentencias laborales definitivas						
II. Gasto Etiquetado (II=A+B+C+D+E+F)						
A. Personal Administrativo y de Servicio Público						
B. Magisterio						
C. Servicios de Salud (C=c1+c2)						
c1) Personal Administrativo						
c2) Personal Médico, Paramédico y afin						
D. Seguridad Pública						
E. Gastos asociados a la implementación de nuevas leyes federales o reformas a las mismas (E = e1 + e2)						
e1) Nombre del Programa o Ley 1						
e2) Nombre del Programa o Ley 2						
F. Sentencias laborales definitivas						
III. Total del Gasto en Servicios Personales (III = I + II)	17,777,609.00	488,472.48	18,266,081.48	10,507,131.03	10,507,131.03	7,758,950.45


C. P. Alejandra Sau Soto

Subdirección de Recursos Financieros


Lic. Irlanda Gpe. Monreal Durazo

Director de Administración


Dr. Ellioth Romero Grijalva

Director General


INSTITUTO SUPERIOR DE SEGURIDAD PUBLICA DEL ESTADO
Conciliación entre los Egresos Presupuestarios y los Gastos Contables
 Al 30 de Septiembre de 2022
 (Pesos)

ETCA-II-15

INFORME TRIMESTRAL: TERCERO DEL 2022

1. Total de Egresos Presupuestarios		74,666,120.24
2. Menos Egresos Presupuestarios No Contables		11,249.68
Materias Primas y Materiales de Producción y Comercialización Materiales y Suministros Mobiliario y Equipo de Administración Mobiliario y Equipo Educativo y Recreativo Equipo e Instrumental Médico y de Laboratorio Vehículos y Equipo de Transporte Equipo de Defensa y Seguridad Maquinaria, Otros Equipos y Herramientas Archivos Biológicos Bienes Inmuebles Activos Intangibles Obra Pública en Bienes de Dominio Público Obra Pública en Bienes Propios Acciones y Participaciones de Capital Compra de Títulos y Valores Concesión de Préstamos Inversiones en Fideicomisos, Mandatos y Otros Análogos Provisiones para Contingencias y Otras Erogaciones Especiales Armonización de la Deuda Pública Adeudos de Ejercicios Fiscales Anteriores (ADEFAS) Otros Egresos Presupuestales No Contables	11,249.68	
3. Más Gastos Contables No Presupuestarios		2,694,438.99
Estimaciones, Depreciaciones, Deterioros, Obsolescencia y Amortizaciones Provisiones Disminución de Inventarios Aumento por Insuficiencia de Estimaciones por Pérdida o Deterioro u Obsolescencia Aumento por Insuficiencia de Provisiones Otros Gastos Otros Gastos Contables No Presupuestales	2,694,438.99	
4. Total de Gasto Contable (4= 1 - 2 + 3)		77,349,309.55


 C. P. Alejandra Sau Soto
 Subdirección de Recursos Financieros


 Lic. Irlanda Gpe. Monreal Durazo
 Director de Administración

 Dr. Elliotoh Romero Grijalva
 Director General

Endeudamiento Neto

Del 01 de ENERO al 30 de SEPTIEMBRE de 2022


(pesos) **INFORME TRIMESTRAL: TERCERO DEL 2022**

Identificación del crédito o Instrumento	Contratación / Colocación	Amortización	Endeudamiento Neto
	A	B	C=A-B
Créditos Bancarios			
1			
2			
3			0.00
4			
5			
6			
7			
8			
9			
10			
Total Créditos Bancarios	0.00	0.00	0.00
Otros Instrumentos de Deuda			
1			
2			
3			
4			
5			
6			
7			
8			
9			
10			
Total Otros Instrumentos de Deuda	0.00	0.00	0.00
TOTAL	0.00	0.00	0.00

"Bajo protesta de decir verdad declaramos que los Estados Financieros y sus Notas, son razonablemente correctos y son responsabilidad del emisor"


 C. P. Alejandra Sau Soto
 Subdirección de Recursos Financieros


 Lic. Irlanda Gpe. Monreal Durazo
 Director de Administración


 Dr. Elloth Romero Grijalva
 Director General

Intereses de la Deuda

Del 01 de ENERO al 30 de SEPTIEMBRE de 2022


INFORME TRIMESTRAL: TERCERO DEL 2022

Identificacion del crédito o Instrumento	Devengado	Pagado
Créditos Bancarios		
1		
2		
3		
4		
5		
6		
7		
8		
9		
10		
Total de Interéses Créditos Bancarios	0.00	0.00
Otros Instrumentos de Deuda		
1		
2		
3		
4		
5		
6		
7		
8		
9		
10		
Total Intereses Otros Instrumentos de Deuda	0.00	0.00
TOTAL	0.00	0.00

"Bajo protesta de decir verdad declaramos que los Estados Financieros y sus Notas, son razonablemente correctos y son responsabilidad del emisor"


 C. P. Alejandra Sau Soto
 Subdirección de Recursos Financieros


 Lic. Irlanda Gpe. Monreal Durazo
 Director de Administración


 Dr. Elliioth Romero Grijalva
 Director General

INSTITUTO SUPERIOR DE SEGURIDAD PUBLICA DEL ESTADO

Gasto Por Categoría Programática


ETCA-III-01


Del 01 de ENERO al 30 de SEPTIEMBRE de 2022

(PESOS)

INFORME TRIMESTRAL: TERCERO DEL 2022

Concepto	Egresos Aprobado Anual (1)	Ampliaciones/ (Reducciones) (2)	Egresos Modificado Anual (3=1+2)	Egresos Devengado Anual (4)	Egresos Pagado Anual (5)	Subejercicio (6 = 3 - 4)
Programas						
Subsidios: Sector Social y Privado o Estados y Municipios	0	0	0	0	0	0
Sujetos a Reglas de Operación			0			0
Otros Subsidios			0			0
Desempeño de las Funciones:	90,010,764	32,014,153	122,024,917	74,666,120	71,121,025	47,358,797
Prestación de Servicios Públicos	90,010,764	32,014,153	122,024,917	74,666,120	71,121,025	47,358,797
Provisión de Bienes Públicos			0			0
Planeación, Seguimiento y Evaluación de Políticas Públicas			0			0
Promoción y Fomento			0			0
Regulación y Supervisión			0			0
Funciones de las Fuerzas Armadas (Unicamente el Gobierno Federal)			0			0
Específicos			0			0
Proyectos de Inversión			0			0
Administrativos y de Apoyos	0	0	0	0	0	0
Apoyo al Proceso Presupuestario y para Mejorar la Eficiencia Institucional			0			0
Apoyo a la Función Pública y al Mejoramiento de la Gestión			0			0
Operaciones Ajenas			0			0
Compromisos	0	0	0	0	0	0
Obligaciones de Cumplimiento de Resolución Jurisdiccional			0			0
Desastres Naturales			0			0
Obligaciones	0	0	0	0	0	0
Pensiones y Jubilaciones			0			0
Aportaciones a la Seguridad Social			0			0
Aportaciones a Fondos de Estabilización			0			0
Aportaciones a Fondos de Inversión y Reestructura de Pensiones			0			0
Programas de gasto Federalizado (Gobierno Federal)	0	0	0	0	0	0
Gasto Federalizado			0			0
Participaciones a Entidades Federativas y Municipios	0	0	0	0	0	0
Costo Financiero, Deuda o Apoyo a Deudores y Ahorradores de la Banca	0	0	0	0	0	0
Adeudos de Ejercicios Fiscales Anteriores	0	0	0	0	0	0
Total del Gasto	90,010,764	32,014,153	122,024,917	74,666,120	71,121,025	47,358,797


C. P. Alejandra Sau Soto
Subdirección de Recursos Financieros


Lic. Irlanda Gpe. Menreal Durazo
Director de Administración


Dr. Ellioth Romero Grijalva
Director General

INSTITUTO SUPERIOR DE SEGURIDAD PUBLICA DEL ESTADO
Gastos por proyectos de Inversión
Del 01 de ENERO al 30 de SEPTIEMBRE de 2022

ETCA-III-03


INFORME TRIMESTRAL: TERCERO DEL 2022


GASTO DE INVERSION EJERCIDO:		
NOMBRE DEL PROYECTO	MONTO EROGADO	ORIGEN DEL RECURSO*
NADA QUE INFORMAR EN ESTE FORMATO		


* Se deberán informar con todas las fuentes del recurso.

Ya sean obras con Recurso Federal, Recurso Estatal e Ingresos Propios del ente Público.

"Bajo protesta de decir verdad declaramos que los Estados Financieros y sus Notas, son razonablemente correctos y son responsabilidad del emisor"


C. P. Alejandra Sau Soto
Subdirección de Recursos Financieros


Lic. Irlanda Gpe. Monreal Durazo
Director de Administración


Dr. Elliioth Romero Grijalva
Director General

INSTITUTO SUPERIOR DE SEGURIDAD PUBLICA DEL ESTADO


ETCA-IV-01


Indicadores de Postura Fiscal


Del 01 de ENERO al 30 de SEPTIEMBRE de 2022

(Cifras en Pesos) INFORME TRIMESTRAL: TERCERO DEL 2022

Concepto	Estimado/Aprobado	Devengado	Recaudado/Pagado
I. Ingresos Presupuestarios	90,010,764.00	84,294,629.30	84,294,629.30
1. Ingresos Gobierno de la Entidad Federativa			
2. Ingresos Sector Paraestatal	90,010,764.00	84,294,629.30	84,294,629.30
II. Egresos Presupuestarios (II= 3+4)	90,010,764.00	74,666,120.24	71,121,025.16
3. Egresos del Gobierno de la Entidad Federativa			
4. Egresos del Sector Paraestatal	90,010,764.00	74,666,120.24	71,121,025.16
III. Balance Presupuestario (Superávit o Déficit) (III= I-II)	0.00	9,628,509.06	13,173,604.14
Concepto	Estimado/Aprobado	Devengado	Recaudado/Pagado
III. Balance Presupuestario (Superávit o Déficit)	0.00	9,628,509.06	13,173,604.14
IV. Interés, Comisiones y Gastos de la Deuda			
V. Balance Primario (superávit o Déficit) (V= III-IV)	0.00	9,628,509.06	13,173,604.14
Concepto	Estimado/Aprobado	Devengado	Recaudado/Pagado
A. Financiamiento			
B. Amortización de la Deuda			
C. Financiamiento Neto	0.00	0.00	0.00


C. P. Alejandra Sau Soto
Subdirección de Recursos Financieros


Lic. Irlanda Gpe. Monreal Durazo
Director de Administración


Dr. Ellioth Romero Grijalva
Director General

Balance Presupuestario - LDF

Del 01 de ENERO al 30 de SEPTIEMBRE de 2022

(PESOS)

INFORME TRIMESTRAL: TERCERO DEL 2022

Concepto (c)	Estimado/ Aprobado (d)	Devengado	Recaudado/ Pagado
A. Ingresos Totales (A = A1+A2+A3)	90,010,764	84,294,629	84,294,629
A1. Ingresos de Libre Disposición	90,010,764	67,496,916	67,496,916
A2. Transferencias Federales Etiquetadas	-	16,797,713	16,797,713
A3. Financiamiento Neto	-	-	-
B. Egresos Presupuestarios¹ (B = B1+B2)	90,010,764	74,666,120	71,121,025
B1. Gasto No Etiquetado (sin incluir Amortización de la Deuda Pública)	90,010,764	62,432,925	58,887,830
B2. Gasto Etiquetado (sin incluir Amortización de la Deuda Pública)	-	12,233,195	12,233,195
C. Remanentes del Ejercicio Anterior (C = C1 + C2)	-	-	-
C1. Remanentes de Ingresos de Libre Disposición aplicados en el periodo	-	-	-
C2. Remanentes de Transferencias Federales Etiquetadas aplicados en el periodo	-	-	-
I. Balance Presupuestario (I = A - B + C)	-	9,628,509	13,173,604
II. Balance Presupuestario sin Financiamiento Neto (II = I - A3)	-	9,628,509	13,173,604
III. Balance Presupuestario sin Financiamiento Neto y sin Remanentes del Ejercicio Anterior (III= II - C)	-	9,628,509	13,173,604

Concepto	Aprobado	Devengado	Pagado
E. Intereses, Comisiones y Gastos de la Deuda (E = E1+E2)	-	-	-
E1. Intereses, Comisiones y Gastos de la Deuda con Gasto No Etiquetado	-	-	-
E2. Intereses, Comisiones y Gastos de la Deuda con Gasto Etiquetado	-	-	-
IV. Balance Primario (IV = III + E)	-	9,628,509	13,173,604


Concepto	Estimado/ Aprobado	Devengado	Recaudado/ Pagado
F. Financiamiento (F = F1 + F2)	-	-	-
F1. Financiamiento con Fuente de Pago de Ingresos de Libre Disposición	-	-	-
F2. Financiamiento con Fuente de Pago de Transferencias Federales Etiquetadas	-	-	-
G. Amortización de la Deuda (G = G1 + G2)	-	-	-
G1. Amortización de la Deuda Pública con Gasto No Etiquetado	-	-	-
G2. Amortización de la Deuda Pública con Gasto Etiquetado	-	-	-
A3. Financiamiento Neto (A3 = F - G)	-	-	-


Concepto	Estimado/ Aprobado	Devengado	Recaudado/ Pagado
A1. Ingresos de Libre Disposición	90,010,764	67,496,916	67,496,916
A3.1 Financiamiento Neto con Fuente de Pago de Ingresos de Libre Disposición (A3.1 = F1 - G1)	-	-	-
F1. Financiamiento con Fuente de Pago de Ingresos de Libre Disposición	-	-	-
G1. Amortización de la Deuda Pública con Gasto No Etiquetado	-	-	-
B1. Gasto No Etiquetado (sin incluir Amortización de la Deuda Pública)	90,010,764	62,432,925	58,887,830
C1. Remanentes de Ingresos de Libre Disposición aplicados en el periodo	-	-	-
V. Balance Presupuestario de Recursos Disponibles (V = A1 + A3.1 - B1 + C1)	-	5,063,991	8,609,086
VI. Balance Presupuestario de Recursos Disponibles sin Financiamiento Neto (VI = V - A3.1)	-	5,063,991	8,609,086

Concepto	Estimado/ Aprobado	Devengado	Recaudado/ Pagado
A2. Transferencias Federales Etiquetadas	-	16,797,713	16,797,713
A3.2 Financiamiento Neto con Fuente de Pago de Transferencias Federales Etiquetadas (A3.2 = F2 - G2)	-	-	-
F2. Financiamiento con Fuente de Pago de Transferencias Federales Etiquetadas	-	-	-
G2. Amortización de la Deuda Pública con Gasto Etiquetado	-	-	-
B2. Gasto Etiquetado (sin incluir Amortización de la Deuda Pública)	-	12,233,195	12,233,195
C2. Remanentes de Transferencias Federales Etiquetadas aplicados en el periodo	-	-	-
VII. Balance Presupuestario de Recursos Etiquetados (VII = A2 + A3.2 - B2 + C2)	-	4,564,518	4,564,518
VIII. Balance Presupuestario de Recursos Etiquetados sin Financiamiento Neto (VIII = VII - A3.2)	-	4,564,518	4,564,518


C. P. Alejandra Sau Soto

Subdirección de Recursos Financieros


Lic. Irlanda Gpe. Monreal Durazo
Director de Administración



Dr. Ellioto Romero Grijalva
Director General

INSTITUTO SUPERIOR DE SEGURIDAD PUBLICA DEL ESTADO
Relación de Cuentas Bancarias Productivas Específicas
Del 01 de ENERO al 30 de SEPTIEMBRE de 2022
 (pesos) **INFORME TRIMESTRAL: TERCERO DEL 2022**


ETCA-IV-03

Fondo, Programa o Convenio	Datos de la Cuenta Bancaria	
	Institución Bancaria	Número de Cuenta
1 FONDO DE APORTACIONES PARA LA SEGURIDAD PUBLICA	BBVA BANCOMER	0118260125
2		
3		
4		
5		
6		
7		
8		
9		
10		

"Bajo protesta de decir verdad declaramos que los Estados Financieros y sus Notas, son razonablemente correctos y son responsabilidad del emisor"



 C. P. Alejandra Sau Soto
 Subdirección de Recursos Financieros



 Lic. Irlanda Gpe. Monreal Durazo
 Director de Administración

 Dr. Ellioth Romero Grijalva
 Director General

INSTITUTO SUPERIOR DE SEGURIDAD PUBLICA DEL ESTADO
 CLASIFICACION ECONOMICA DE LOS INGRESOS, DE LOS GASTOS Y DEL FINANCIAMIENTO
 Al 30 de Septiembre de 2022

ETCA-IV-06

INFORME TRIMESTRAL: TERCERO DEL 2022

Código	Concepto	
1	INGRESOS	84,294,629.30
1.1	INGRESOS CORRIENTES	84,294,629.30
1.1.1	Impuestos	
1.1.1.1	Impuesto sobre el Ingreso, las Utilidades y las Ganancias de Capital	-
1.1.1.1.1	<i>De Personas Físicas</i>	-
1.1.1.1.1.1	Impuesto sobre los Ingresos	-
1.1.1.1.2	<i>De Empresas y Otras Corporaciones (Personas Morales)</i>	-
1.1.1.1.2.1	Impuesto sobre los Ingresos	-
1.1.1.1.3	<i>No Clasificables</i>	-
1.1.1.2	Impuesto sobre Nómina y la Fuerza de Trabajo	-
1.1.1.2.1	Impuesto sobre Nómina y Asimilables	-
1.1.1.3	Impuesto sobre la Propiedad	-
1.1.1.4	Impuesto sobre los Bienes y Servicios	-
1.1.1.4.1	Impuesto sobre la Producción, el Consumo y las Transacciones	-
1.1.1.4.1.1	Impuesto al Valor Agregado	-
1.1.1.4.1.2	Impuesto especial sobre Producción y Servicios	-
1.1.1.4.1.3	Otros Impuestos Sobre Bienes y Servicios	-
1.1.1.5	Impuesto sobre el Comercio y las Transacciones Internacionales / Comercio Exterior	-
1.1.1.5.1	Impuesto a la Importación	-
1.1.1.5.2	Impuesto a la Exportación	-
1.1.1.6	Impuestos Ecológicos	-
1.1.1.7	Impuesto a los Rendimientos Petroleros	-
1.1.1.8	Otros Impuestos	-
1.1.1.9	Accesorios	-
1.1.2	Contribuciones a la Seguridad Social	-
1.1.2.1	Contribuciones de los Empleados	-
1.1.2.2	Contribuciones de los Empleadores	-
1.1.2.3	Contribuciones de los Trabajadores Por Cuenta Propia o No Empleados	-
1.1.2.4	Contribuciones no Clasificables	-
1.1.3	Contribuciones de Mejoras	-
1.1.4	Derechos, Productos y Aprovechamientos Corrientes	684.30
1.1.4.1	Derechos No Incluidos en Otros Conceptos	-
1.1.4.2	Productos Corrientes No Incluidos en Otros Conceptos	684.30
1.1.4.3	Aprovechamientos Corrientes No Incluidos en Otros Conceptos	-
1.1.5	Rentas de la Propiedad	-
1.1.5.1	Intereses	-
1.1.5.1.1	Internos	-
1.1.5.1.2	Externos	-
1.1.5.2	Dividendos y Retiros de las Cuasisociedades	-
1.1.5.3	Arrendamiento de Tierras y Terrenos	-
1.1.5.4	Otros	-
1.1.6	Venta de Bienes y Servicios de Entidades del Gobierno General / Ingresos de Explotación de Entidades Empresariales	8,825,334.72
1.1.6.1	Venta de Establecimientos No de Mercado	-
1.1.6.2	Venta de Establecimientos de Mercado	-
1.1.6.3	Derechos Administrativos	8,825,334.72
1.1.7	Subsidios y Subvenciones Recibidos por Entidades Empresariales Públicas	75,468,610.28
1.1.7.1	Subsidios y Subvenciones Recibidos por Entidades Empresariales Públicas No Financieras	75,468,610.28
1.1.7.2	Subsidios y Subvenciones Recibidos por Entidades Empresariales Públicas Financieras	-
1.1.8	Transferencias, Asignaciones y Donativos Corrientes Recibidos	-
1.1.8.1	Del Sector Privado	-
1.1.8.2	Del Sector Público	-
1.1.8.2.1	De la Federación	-
1.1.8.2.1.1	Transferencias Internas y Asignaciones	-
1.1.8.2.1.2	Transferencias del Resto del Sector Público	-
1.1.8.2.1.3	Pensiones y Jubilaciones	-
1.1.8.2.1.4	Transferencias de Fideicomisos, Mandatos y Contratos Análogos	-
1.1.8.2.2	De Entidades Federativas	-

Código	Concepto	
1.1.8.2.3	De Municipios	
1.1.8.3	Del Sector Externo	-
1.1.8.3.1	De Gobiernos Extranjeros	-
1.1.8.3.2	De Organismos Internacionales	-
1.1.8.3.3	Del Sector Privado Externo	-
		-
1.1.9	Participaciones	-
		-
1.2	INGRESOS DE CAPITAL	
		-
1.2.1	Venta (Disposición) de Activos	
1.2.1.1	Venta de Activos Fijos	-
1.2.1.2	Venta de Objetos de Valor	-
1.2.1.3	Venta de Activos No Producidos	-
		-
1.2.2	Disminución de Existencias	
1.2.2.1	Materiales y Suministros	-
1.2.2.2	Materias Primas	-
1.2.2.3	Trabajos en Curso	-
1.2.2.4	Bienes Terminados	-
1.2.2.5	Bienes para venta	-
1.2.2.6	Bienes en tránsito	-
1.2.2.7	Existencias de Material de Seguridad y Defensa	-
		-
1.2.3	Incremento de la Depreciación, Amortización, Estimaciones y Provisiones Acumuladas	-
1.2.3.1	Depreciación y Amortización	-
1.2.3.2	Estimaciones por Deterioro de Inventarios	-
1.2.3.3	Otras Estimaciones por pérdida o deterioro	-
1.2.3.4	Provisiones	-
		-
1.2.4	Transferencias, Asignaciones y Donativos de Capital Recibidas	-
1.2.4.1	Del Sector Privado	-
1.2.4.2	Del Sector Público	-
1.2.4.2.1	De la Federación	-
1.2.4.2.1.1	Transferencias Internas y Asignaciones	-
1.2.4.2.1.2	Transferencias del Resto del Sector Público	-
1.2.4.2.1.3	Pensiones y Jubilaciones	-
1.2.4.2.1.4	Transferencias de Fideicomisos, Mandatos y Contratos Análogos	-
1.2.4.2.2	De Entidades Federativas	-
1.2.4.2.3	De Municipios	-
1.2.4.3	Del Sector Externo	-
1.2.4.3.1	De Gobiernos Extranjeros	-
1.2.4.3.2	De Organismos Internacionales	-
1.2.4.3.3	Del Sector Privado Externo	-
		-
1.2.5	Recuperación de Inversiones Financieras Realizadas con Fines de Política	-
1.2.5.1	Venta de Acciones y Participaciones de Capital Adquiridas con Fines de Política	-
1.2.5.2	Valores Representativos de Deuda Adquiridos con Fines de Política	-
1.2.5.3	Venta de Obligaciones Negociables Adquiridas con Fines de Política	-
1.2.5.4	Recuperación de Préstamos Realizados con Fines de Política	-
		-
	TOTAL DE INGRESOS	84,294,629.30
2	GASTOS	77,349,309.55
2.1	GASTOS CORRIENTES	
2.1.1	Gastos de Consumo de los Entes del Gobierno General/ Gastos de Explotación de las Entidades Empresariales	77,349,309.55
2.1.1.1	Remuneraciones	77,349,309.55
2.1.1.1.1	Sueldos y Salarios	10,650,177.03
2.1.1.1.2	Contribuciones Sociales	10,507,131.03
2.1.1.1.3	Impuestos sobre Nóminas	-
2.1.1.2	Compra de Bienes y Servicios	143,046.00
2.1.1.3	Variación de Existencias (Disminución (+) Incremento (-))	64,004,693.53
2.1.1.4	Depreciación y Amortización	-
2.1.1.5	Estimaciones por Deterioro de Inventarios	2,694,438.99
2.1.1.6	Impuestos sobre los Productos, la Producción y las Importaciones de las Entidades Empresariales	-
		-
2.1.2	Prestaciones de la Seguridad Social (MEFP 6.69)	

Código	Concepto	
2.1.3	Gasto de la Propiedad	
2.1.3.1	Intereses	-
2.1.3.1.1	Intereses de la Deuda Interna	-
2.1.3.1.2	Intereses de la Deuda Externa	-
2.1.3.2	Gastos de la Propiedad Distintos de Intereses	-
2.1.3.2.1	Dividendos y Retiros de las Cuasisociedades	-
2.1.3.2.2	Arrendamientos de Tierras y Terrenos (MEFP 6.81)	
2.1.4	Subsidios y Subvenciones a Empresas (MEFP 6.61)	
2.1.4.1	A Entidades Empresariales del Sector Privado	-
2.1.4.1.1	A Entidades Empresariales no Financieras	-
2.1.4.1.2	A Entidades Empresariales Financieras	-
2.1.4.2	A Entidades Empresariales del Sector Público	-
2.1.4.2.1	A Entidades Empresariales No Financieras	-
2.1.4.2.2	A Entidades Empresariales Financieras	-
2.1.5	Transferencias, Asignaciones y Donativos Corrientes Otorgados	
2.1.5.1	Al Sector Privado	-
2.1.5.1.1	Ayuda a Personas	-
2.1.5.1.2	Becas	
2.1.5.1.3	Ayuda a Instituciones	
2.1.5.1.4	Instituciones de Interés Público	
2.1.5.1.5	Desastres Naturales	
2.1.5.1.6	Fideicomisos, Mandatos y Contratos Análogos	
2.1.5.1.7	Otras	
2.1.5.2	Al Sector Público	-
2.1.5.2.1	A la Federación	-
2.1.5.2.1.1	Transferencias Internas y Asignaciones	-
2.1.5.2.1.2	Transferencias del Resto del Sector Público	
2.1.5.2.1.3	Organismos de la Seguridad Social	
2.1.5.2.1.4	Transferencias de Fideicomisos, Mandatos y Contratos Análogos	
2.1.5.2.2	A Entidades Federativas	
2.1.5.2.3	A Municipios	
2.1.5.3	Al Sector Externo	-
2.1.5.3.1	A Gobiernos Extranjeros	-
2.1.5.3.2	A Organismos Internacionales	
2.1.5.3.3	Al Sector Privado Externo	
2.1.6	Impuesto sobre los Ingresos, la Riqueza y Otros a las Entidades Empresariales Públicas	
2.1.7	Participaciones	
2.1.8	Provisiones y Otras Estimaciones	
2.1.8.1	Provisiones a Corto Plazo	-
2.1.8.2	Provisiones a Largo Plazo	
2.1.8.3	Estimaciones por Pérdida o Deterioro a Corto Plazo	
2.1.8.4	Estimaciones por Pérdida o Deterioro a Largo Plazo	
2.2	GASTOS DE CAPITAL	-
2.2.1	Construcciones en Proceso	
2.2.2	Activos Fijos (Formación Bruta de Capital Fijo)	
2.2.2.1	Viviendas, Edificios y Estructuras	-
2.2.2.1.1	Viviendas	-
2.2.2.1.2	Edificios No Residenciales	
2.2.2.1.3	Otras Estructuras	
2.2.2.2	Maquinaria y Equipo	-
2.2.2.2.1	Equipo de Transporte	-
2.2.2.2.2	Equipo de Tecnología de la Información y Comunicaciones	
2.2.2.2.3	Otra Maquinaria y Equipo	
2.2.2.3	Equipo de Defensa y Seguridad	
2.2.2.4	Activos Biológicos Cultivados	-
2.2.2.4.1	Ganado para Cría, Leche, Tiro, etc., que dan Productos Recurrentes	-
2.2.2.4.2	Árboles, Cultivos y Otras Plantaciones que dan Productos Recurrentes	
2.2.2.5	Activos Fijos Intangibles	-
2.2.2.5.1	Investigación y Desarrollo	-
2.2.2.5.2	Exploración y Evaluación Minera	
2.2.2.5.3	Programas de Informática y Base de Datos	
2.2.2.5.4	Originales para Esparcimiento, Literarios o Artísticos	
2.2.2.5.5	Otros Activos Fijos Intangibles	

Código	Concepto	
2.2.3	Incremento de Existencias	
2.2.3.1	Materiales y Suministros	-
2.2.3.2	Materias Primas	
2.2.3.3	Trabajos en Curso	
2.2.3.4	Bienes Terminados	
2.2.3.5	Bienes de Venta	
2.2.3.6	Bienes en Tránsito	
2.2.3.7	Existencias de Materiales de Seguridad y Defensa	
2.2.4	Objetos de Valor	
2.2.4.1	Metales y Piedras Preciosas	-
2.2.4.2	Antigüedades y Otros Objetos de Arte	
2.2.4.3	Otros Objetos de Valor	
2.2.5	Activos No Producidos	
2.2.5.1	Activos Intangibles No Producidos de Origen Natural	-
2.2.5.1.1	Tierras y Terrenos (MEFP 7.70)	-
2.2.5.1.2	Recursos Minerales y Energéticos	
2.2.5.1.3	Recursos Biológicos No Cultivados	
2.2.5.1.4	Recursos Hídricos	
2.2.5.1.5	Otros Activos de Origen Natural	
2.2.5.2	Activos Intangibles No Producidos (MEFP 7.78)	
2.2.5.2.1	Derechos Patentados	-
2.2.5.2.2	Arrendamientos Operativos Comerciales	
2.2.5.2.3	Fondos de Comercio Adquiridos	
2.2.5.2.4	Otros Activos Intangibles No Producidos	
2.2.6	Transferencias y Asignaciones y Donativos de Capital Otorgados	
2.2.6.1	Al Sector Privado	-
2.2.6.1.1	Ayuda a Personas	-
2.2.6.1.2	Ayuda a Instituciones	
2.2.6.1.3	Instituciones de Interés Público	
2.2.6.1.4	Desastres Naturales	
2.2.6.2	Al Sector Público	
2.2.6.2.1	A la Federación	-
2.1.6.2.1.1	Transferencias Internas y Asignaciones	-
2.1.6.2.1.2	Transferencias al resto del sector público	
2.1.6.2.1.3	Transferencias de Fideicomisos, Mandatos y Contratos análogos	
2.2.6.2.2	A Entidades Federativas	
2.2.6.2.3	A Municipios	
2.2.6.3	Al Sector Externo	
2.2.6.3.1	A Gobiernos Extranjeros	-
2.2.6.3.2	A Organismos Internacionales	
2.2.6.3.3	Al Sector Privado Externo	
2.2.7	Inversión Financiera con Fines de Política Económica	
2.2.7.1	Acciones y Participaciones de Capital	-
2.2.7.1.1	Interna	-
2.2.7.1.1.1	Sector Público	-
2.2.7.1.1.2	Sector Privado	
2.2.7.1.2	Externa	
2.2.7.2	Valores Representativos de Deuda Adquiridos con Fines de Política Económica	
2.2.7.3	Obligaciones Negociables Adquiridas con Fines de Política Económica	
2.2.7.4	Concesión de Préstamos	
2.2.7.4.1	Interna	-
2.2.7.4.1.1	Sector Público	-
2.2.7.4.1.2	Sector Privado	
2.2.7.4.2	Externa	
	TOTAL DEL GASTO	77,349,309.55
3	FINANCIAMIENTO	12,192,441.94
3.1	FUENTES FINANCIERAS	715,989.48
3.1.1	Disminución de Activos Financieros	715,989.48
3.1.1.1	Disminución de Activos Financieros Corrientes (Circulantes)	715,989.48
3.1.1.1.1	Disminución de Caja y Bancos (Efectivo y Equivalentes)	4,152.31

Código	Concepto	
3.1.1.1.1.1	Efectivo	
3.1.1.1.1.2	Bancos / Tesorería	-
3.1.1.1.1.3	Bancos / Dependencias y Otros	-
3.1.1.1.1.4	Inversiones Temporales (Hasta 3 meses)	4,152.31
3.1.1.1.1.5	Fondos con Afectación Específica	-
3.1.1.1.1.6	Depósitos de Fondos de Terceros en garantía y Administración	-
3.1.1.1.1.7	Otro Efectivo y Equivalentes	-
3.1.1.1.2	Disminución de Inversiones Financieras de Corto Plazo (Derechos a Recibir Efectivo o Equivalentes)	-
3.1.1.1.2.1	Títulos y Valores	
3.1.1.1.2.2	Acciones y Participaciones de Capital	
3.1.1.1.2.3	Otras Inversiones Financieras	
3.1.1.1.3	Disminución de Cuentas por Cobrar	711,837.17
3.1.1.1.3.1	Cuentas por Cobrar	
3.1.1.1.3.2	Deudores Diversos por Cobrar	712,587.72
3.1.1.1.3.3	Ingresos por Recuperar	750.55
3.1.1.1.3.4	Deudores por Anticipos de la Tesorería	
3.1.1.1.4	Disminución de Documentos por Cobrar	-
3.1.1.1.4.1	Otros Derechos a Recibir Efectivo o Equivalentes	
3.1.1.1.5	Recuperación de Préstamos Otorgados de Corto Plazo	
3.1.1.1.6	Disminución de Otros Activos Financieros Corrientes	-
3.1.1.1.6.1	Anticipo a Proveedores por Adquisición de Bienes y Prestación de Servicios	
3.1.1.1.6.2	Anticipo a Proveedores por Adquisición de Bienes Inmuebles y Muebles	
3.1.1.1.6.3	Anticipo a Proveedores por Adquisición de Bienes Intangibles	
3.1.1.1.6.4	Anticipo a Contratistas por Obras Públicas	
3.1.1.1.6.5	Otros Derechos a Recibir Bienes o Servicios	
3.1.1.1.6.6	Disminución de Otros Activos Circulantes	
3.1.1.2	Disminución de Activos Financieros No Corrientes	-
3.1.1.2.1	Recuperación de Inversiones Financieras a Largo Plazo con Fines de Liquidez	-
3.1.1.2.1.1	Venta de Acciones y Participaciones de Capital	-
3.1.1.2.1.1.1	Internos	
3.1.1.2.1.1.2	Externos	
3.1.1.2.1.2	Venta de Títulos y Valores Representativos de la Deuda	
3.1.1.2.1.3	Venta de Obligaciones Negociables	
3.1.1.2.1.4	Recuperación de Préstamos	
3.1.1.2.1.4.1	Internos	-
3.1.1.2.1.4.2	Externos	
3.1.1.2.2	Disminución de Otros Activos Financieros No Corrientes	-
3.1.1.2.2.1	Documentos por Cobrar	
3.1.1.2.2.2	Deudores Diversos	
3.1.1.2.2.3	Otros Derechos a Recibir Efectivo o Equivalentes	-
3.1.1.2.2.4	Activos Diferidos	-
3.1.1.2.2.5	Otros Activos	
3.1.2	Incremento de Pasivos	
3.1.2.1	Incremento de Pasivos Corrientes	-
3.1.2.1.1	Incremento de Cuentas por Pagar	-
3.1.2.1.1.1	Servicios Personales	
3.1.2.1.1.2	Proveedores por Pagar	
3.1.2.1.1.3	Contratistas por Obras Públicas por Pagar	-
3.1.2.1.1.4	Participaciones y Aportaciones por Pagar	
3.1.2.1.1.5	Transferencias Otorgadas por Pagar	
3.1.2.1.1.6	Intereses y Comisiones por Pagar	
3.1.2.1.1.7	Retenciones y Contribuciones por Pagar	
3.1.2.1.1.8	Devoluciones de Contribuciones por Pagar	-
3.1.2.1.1.9	Otras Cuentas por Pagar	
3.1.2.1.2	Incremento de Documentos por Pagar	-
3.1.2.1.2.1	Documentos Comerciales por Pagar	
3.1.2.1.2.2	Documentos con Contratistas por Obras Públicas por Pagar	
3.1.2.1.2.3	Otros Documentos por Pagar	
3.1.2.1.2.4	Títulos y Valores de la Deuda Pública Interna	
3.1.2.1.2.5	Títulos y Valores de la Deuda Pública Externa	
3.1.2.1.3	Conversión de Deuda Pública a Largo Plazo en Porción Circulante	-
3.1.2.1.3.1	Conversión de Títulos y Valores de Largo Plazo en Corto Plazo	-

Código	Concepto	
3.1.2.1.3.1.1	Porción de Corto Plazo de Títulos y Valores de la Deuda Pública Interna de L.P.	
3.1.2.1.3.1.2	Porción de Corto Plazo de Títulos y Valores de la Deuda Pública Externa de L.P.	
3.1.2.1.3.2	Conversión de Préstamos de Largo Plazo en Corto Plazo	
3.1.2.1.3.2.1	Porción a Corto Plazo de Préstamos de la Deuda Pública Interna de L.P.	-
3.1.2.1.3.2.2	Porción a Corto Plazo de Préstamos de la Deuda Pública Externa de L.P.	
3.1.2.1.4	Incremento de Otros Pasivos de Corto Plazo	-
3.1.2.1.4.1	Pasivos Diferidos	
3.1.2.1.4.2	Fondos y Bienes de Terceros	
3.1.2.1.4.3	Otros Pasivos	
3.1.2.2	Incremento de Pasivo No Corrientes	-
3.1.2.2.1	Incremento de Cuentas por Pagar a Largo Plazo	-
3.1.2.2.1.1	Proveedores por Pagar	
3.1.2.2.1.2	Contratistas por Obras Públicas por Pagar	
3.1.2.2.2	Incremento de Documentos por Pagar a Largo Plazo	-
3.1.2.2.2.1	Documentos Comerciales por Pagar	
3.1.2.2.2.2	Documentos con Contratistas por Obras Públicas por Pagar	
3.1.2.2.2.3	Otros documentos por Pagar	
3.1.2.2.3	Colocación de Títulos y Valores a Largo Plazo	
3.1.2.2.3.1	Colocación de Títulos y Valores de la Deuda Pública Interna	-
3.1.2.2.3.2	Colocación de Títulos y Valores de la Deuda Pública Externa	
3.1.2.2.4	Obtención de Préstamos de la Deuda Pública a Largo Plazo	
3.1.2.2.4.1	Obtención de Préstamos Internos	-
3.1.2.2.4.2	Obtención de Préstamos Externos	
3.1.2.2.5	Incremento de Otros Pasivos a Largo Plazo	-
3.1.2.2.5.1	Pasivos Diferidos	
3.1.2.2.5.2	Fondos y Bienes de Terceros	
3.1.2.2.5.3	Otros Pasivos	
3.1.3	Incremento de Patrimonio	
	TOTAL DE FUENTES FINANCIERAS	715,989.48
3.2	APLICACIONES FINANCIERAS (Usos)	11,476,452.46
3.2.1	Incremento de Activos Financieros	10,000.00
3.2.1.1	Incremento de Activos Financieros Corrientes (Circulantes)	10,000.00
3.2.1.1.1	Incremento de Caja y Bancos (Efectivo y Equivalentes)	10,000.00
3.2.1.1.1.1	Efectivo	
3.2.1.1.1.2	Bancos / Tesorería	10,000.00
3.2.1.1.1.3	Bancos / Dependencias y Otros	
3.2.1.1.1.4	Inversiones Temporales (Hasta 3 Meses)	
3.2.1.1.1.5	Fondos con Afectación Específica	
3.2.1.1.1.6	Depósitos de Fondo de Terceros en Garantía y/o Administración	
3.2.1.1.1.7	Otro Efectivo y Equivalentes	
3.2.1.1.2	Incremento de Inversiones Financieras de Corto Plazo (Derechos a recibir Efectivo o Equivalentes)	-
3.2.1.1.2.1	Títulos y Valores	
3.2.1.1.2.2	Acciones y Participaciones de Capital	
3.2.1.1.2.3	Otras Inversiones Financieras	
3.2.1.1.3	Incremento de Cuentas por Cobrar	-
3.2.1.1.3.1	Cuentas por Cobrar	
3.2.1.1.3.2	Deudores Diversos por Cobrar	
3.2.1.1.3.3	Ingresos por Recuperar	
3.2.1.1.3.4	Deudores por Anticipos de Tesorería	
3.2.1.1.4	Incremento de Documentos por Cobrar	-
3.2.1.1.4.1	Otros Derechos a Recibir Efectivo o Equivalentes	
3.2.1.1.5	Préstamos Otorgados de Corto Plazo	
3.2.1.1.6	Incremento de Otros Activos Financieros Corrientes	-
3.2.1.1.6.1	Anticipo a Proveedores por Adquisición de Bienes y Prestación de Servicios	

Código	Concepto	
3.2.1.1.6.2	Anticipo a Proveedores por Adquisición de Bienes Inmuebles y Muebles	
3.2.1.1.6.3	Anticipo a Proveedores por Adquisición de Bienes Intangibles	
3.2.1.1.6.4	Anticipo a Contratistas por Obras Públicas	
3.2.1.1.6.5	Otros Derechos a Recibir Bienes y Servicios	
3.2.1.1.6.6	Otros Activos Circulantes	
3.2.1.2	Incremento de Activos Financieros No Corrientes	
3.2.1.2.1	Inversiones Financieras a Largo Plazo con Fines de Liquidez	-
3.2.1.2.1.1	Compra de Acciones y Participaciones de Capital	-
3.2.1.2.1.1.1	Internos	-
3.2.1.2.1.1.2	Externos	
3.2.1.2.1.2	Compra de Títulos y Valores Representativos de la Deuda	
3.2.1.2.1.3	Compra de Obligaciones negociables	
3.2.1.2.1.4	Concesión de Préstamos	
3.2.1.2.1.4.1	Internos	-
3.2.1.2.1.4.2	Externos	
3.2.1.2.2	Incremento de Otros Activos Financieros No Corrientes	-
3.2.1.2.2.1	Documentos por Cobrar	
3.2.1.2.2.2	Deudores Diversos	
3.2.1.2.2.3	Otros Derechos a Recibir Efectivo y Equivalentes	
3.2.1.2.2.4	Activos Diferidos	
3.2.1.2.2.5	Otros Activos	
3.2.2	Disminución de Pasivos	
3.2.2.1	Disminución de Pasivos Corrientes	11,466,452.46
3.2.2.1.1	Disminución de Cuentas por Pagar	11,466,452.46
3.2.2.1.1.1	Servicios Personales por Pagar	
3.2.2.1.1.2	Proveedores por Pagar	16,514.28
3.2.2.1.1.3	Contratistas por Obras Públicas por Pagar	12,655,635.51
3.2.2.1.1.4	Participaciones y Aportaciones por Pagar	
3.2.2.1.1.5	Transferencias Otorgadas por Pagar	-
3.2.2.1.1.6	Intereses y Comisiones y otros gastos de la Deuda Pública por Pagar	13,459.10
3.2.2.1.1.7	Retenciones y Contribuciones por Pagar	
3.2.2.1.1.8	Devoluciones de la Ley de Ingresos por Pagar	-
3.2.2.1.1.9	Otras Cuentas por Pagar	1,192,238.23
3.2.2.1.2	Disminución de Documentos por Pagar	-
3.2.2.1.2.1	Documentos Comerciales por Pagar	
3.2.2.1.2.2	Documentos con Contratistas por Obras Públicas por Pagar	
3.2.2.1.2.3	Otros Documentos por Pagar	
3.2.2.1.2.4	Títulos y Valores de la Deuda Pública Interna	
3.2.2.1.2.5	Títulos y Valores de la Deuda Pública Externa	
3.2.2.1.3	Amortización de la Porción Circulante de la Deuda Pública de Largo Plazo	-
3.2.2.1.3.1	Amortización de la Porción Circulante de la Deuda Pública de L.P. en Títulos y Valores	-
3.2.2.1.3.1.1	Amortización de la Porción Circulante de la Deuda Pública Interna de L.P. en Títulos y Valores	
3.2.2.1.3.1.2	Amortización de la Porción de la Deuda Pública Externa de L.P. En Títulos y Valores	
3.2.2.1.3.2	Amortización de la Porción Circulante de la Deuda Pública de L.P. en Préstamos	-
3.2.2.1.3.2.1	Amortización de la Porción Circulante de la Deuda Pública Interna de L.P. en Préstamos	
3.2.2.1.3.2.2	Amortización de la Porción Circulante de la Deuda Pública Externa de L.P. en Préstamos	
3.2.2.1.4	Disminución de Otros Pasivos de Corto Plazo	-
3.2.2.1.4.1	Pasivos Diferidos	
3.2.2.1.4.2	Fondos y Bienes de Terceros en Garantía y/o Administración	
3.2.2.1.4.3	Otros Pasivos	
3.2.2.2	Disminución de Pasivos No Corrientes	-
3.2.2.2.1	Disminución de Cuentas por Pagar a Largo Plazo	-
3.2.2.2.1.1	Proveedores por Pagar	
3.2.2.2.1.2	Contratistas por Obras Públicas por Pagar	
3.2.2.2.2	Disminución de Documentos por Pagar a Largo Plazo	-
3.2.2.2.2.1	Documentos Comerciales por Pagar	
3.2.2.2.2.2	Documentos con Contratistas por Obras Públicas por Pagar	
3.2.2.2.2.3	Otros Documentos por Pagar	
3.2.2.2.3	Conversión de Deuda Pública de Largo Plazo en Porción Circulante	-
3.2.2.2.3.1	Conversión de Títulos y Valores de Largo Plazo en Corto Plazo	-
3.2.2.2.3.1.1	Porción de Corto Plazo de Títulos y Valores de la Deuda Pública Interna	
3.2.2.2.3.1.2	Porción de Corto Plazo de Títulos y Valores de la Deuda Pública Externa	
3.2.2.2.3.2	Conversión de Préstamos de Largo Plazo en Corto Plazo	-
3.2.2.2.3.2.1	Porción a Corto Plazo de Préstamos de la Deuda Pública Interna	

Código	Concepto	
3.2.2.2.3.2.2	Porción a Corto Plazo de Préstamos de la Deuda Pública Externa	
3.2.2.2.4	Disminución de Otros Pasivos de Largo Plazo	
3.2.2.2.4.1	Pasivos Diferidos	-
3.2.2.2.4.2	Fondos y Bienes de Terceros en Garantía y/o Administración	
3.2.2.2.4.3	Otros Pasivos	
3.2.3	Disminución de Patrimonio	
	TOTAL APLICACIONES FINANCIERAS	11,476,452.46

X* Refiere a la desagregación que obtuvieron las unidades administrativas o instancias competentes en materia de Contabilidad Gubernamental y de Ingresos, de cada orden de gobierno, del Clasificador por Rubros de Ingresos, armonizado a 2 dígitos, de acuerdo a sus necesidades en tercer y cuarto dígito, Clase y Concepto respectivamente.

X† Refiere a la desagregación que obtuvieron las unidades administrativas o instancias competentes en materia de Contabilidad Gubernamental y de Ingresos, de cada orden de gobierno, del Clasificador por Rubros de Ingresos, armonizado a 2 dígitos, de acuerdo a sus necesidades en tercer y cuarto dígito, Clase y Concepto respectivamente.

SISTEMA ESTATAL DE EVALUACIÓN
INSTITUTO SUPERIOR DE SEGURIDAD PÚBLICA
01 DE ENERO AL 30 DE SEPTIEMBRE DE 2022
ANÁLISIS DE LAS VARIACIONES PROGRAMÁTICO-PRESUPUESTAL

ANEXO A

En el marco de las disposiciones contenidas en la Ley de Presupuesto de Egresos y Gasto Público Estatal, la Ley General de Contabilidad Gubernamental, la Ley de Disciplina Financiera de las Entidades Federativas y Municipios y en apego a la Guía para la elaboración de los Informes Trimestrales para el ejercicio 2022 emitida por la Subsecretaría de Desarrollo describe lo siguiente:

Justificación de las modificaciones al presupuesto original: Variaciones presupuestales manifestadas en las partidas del gasto según formato **ETCA-II-13**, denominado "Estado Analítico del Ejercicio Presupuesto de Egresos por Partida del Gasto" del 01 de enero al 30 de septiembre de 2022.

1000 Servicios Personales

1000	Servicios Personales	Ampliación	Reducción
11306	Riesgo Laboral	499,503.48	11,031.00
13101	Primas y Acreditaciones por Años de Servicios Efectivos		900.00
13201	Prima Vacacional	47,846.58	
13202	Gratificación por Fin de Año	127,889.54	
14103	Cuotas por Seguro de Retiro al Issteson	312,736.36	
14108	Aportaciones Enfermedades Preexistentes	24.00	
15427	Bono de Productividad	8,307.00	
16101	Previsión para Incremento de Sueldos	2,700.00	
			10,131.00

(ADECUACIONES)

En lo que se refiere a la programación presupuestal del Capítulo 1000 (Servicios Personales), le informamos que esta realiza la Subdirección de Recursos Humanos del Gobierno del Estado, por tanto, en este capítulo se realizan las adecuaciones en base a lo que efectivamente se recibió y ejerció. Para el cierre del tercer trimestre se ampliaron las partidas 13101, 13201, 13202, 14103, 14108 y 15427 para pago de finiquitos haciendo una reducción a las partidas 11306 y 16101.

Estas variaciones no impactan la Estructura Programática, ya que no modifican las metas del programa Presupuestario.

2000 Materiales y Suministros

		APROVADO	AMPLIACIÓN	REDUCCIÓN	VIGENTE	JUSTIFICACIÓN
2000	Materiales y Suministros	7,679,452.77	8,605,659.12	1,088,975.52	15,196,136.37	
24601	Material Eléctrico y Electrónico	336,834.20	1,600,000.00		1,936,834.20	
21101	Materiales, Útiles y Equipos Menores de Oficina	796,377.90		400,000.00	396,377.90	Como parte de las afectaciones que se presentaron por las condiciones climáticas durante este periodo fue necesario darle suficiencia a la partida 24601 para poder comprar el material para el arreglo del fallo del circuito eléctrico presentado tanto en oficinas como aulas y dormitorios de las instalaciones del Instituto. Se dio suficiencia tomando presupuesto del programado de las partidas 21101, 21401, 26102, 29601 por un total de 1,063,455.52 el resto fue tomado del recurso que ingreso por concepto de transferencias estatales de recursos propios.
21401	Materiales y Útiles para el Proces. de Eq. De Bienes Informáticos	862,701.86		570,039.52	292,662.34	
26102	Lubricantes de Aditivos	31,500.00		25,000.00	6,500.00	
29601	Refacciones y Accesorios Menores de Equipo de Transporte	394,050.00		68,416.00	325,634.00	
24201	Cemento y Productos de Concreto	300,000.00		25,520.00	274,480.00	
25501	Materiales, Acc. y Suministros Laboratorio	0.00	25,520.00		25,520.00	Para poder realizar la compra de reactivos de pruebas COVID se dio suficiencia a la partida 25501 tomando del presupuesto programado en la partida 24201
22101	Productos Alimenticios para el Personal en las instala	4,219,516.46	4,800,000.00		9,019,516.46	Como parte de los servicios que presta el Instituto a los elementos que se capacitan en las instalaciones es el de comida, por lo que se cuenta con área de comedor y derivado del número de elementos que se encuentran en capacitación surge la necesidad de darle suficiencia presupuestal a la partida 22101, debido a que se ha incrementado el servicio que presta el área de cocina. Esta suficiencia ha sido posible gracias a los convenios de capacitación que se están celebrando con diversos Estados y Municipios de la Republica.
25401	Materiales, Acc. y Suministros Medicos	6,144.60	16,439.52		22,584.12	Ha sido necesario darle suficiencia a esta partida debido al gran número de elementos que se han capacitado en las instalaciones de este Instituto, por lo que en ocasiones estos requieren que se les de atención médica derivado de accidentes pequeños que se presentan durante las practicas que desarrollan.

SISTEMA ESTATAL DE EVALUACIÓN
INSTITUTO SUPERIOR DE SEGURIDAD PÚBLICA
01 DE ENERO AL 30 DE SEPTIEMBRE DE 2022
ANÁLISIS DE LAS VARIACIONES PROGRAMÁTICO-PRESUPUESTAL

		APROVADO	AMPLIACIÓN	REDUCCIÓN	VIGENTE	JUSTIFICACIÓN
2000	Materiales y Suministros	7,679,452.77	8,605,659.12	1,088,975.52	15,196,136.37	
26101	Combustibles	729,309.00	90,000.00		819,309.00	Como parte de las prácticas de manejo que se desarrollan dentro de la capacitación que se les da a los elementos, ha sido necesario darle suficiencia a esta partida para poder comprar combustible, así como para las comisiones a las que se presentan fuera del Instituto y que estas son importantes para su desempeño.
27101	Vestuario y Uniformes	0.00	2,011,899.60		2,011,899.60	Como parte del apoyo que se les da a los elementos que se capacitan en los programas de Formación Inicial es necesario realizar la compra de uniformes, por tal motivo fue necesario ampliar la partida 27101 por 2,011,899.6, de esta ampliación \$271,625.60 corresponden al presupuesto FASP y el resto \$1,740,274.00 su origen es de transferencias estatales de recursos propios.
27301	Artículos Deportivos	3,018.75	61,800.00		64,818.75	Como parte de las actividades deportivas que realizan los elementos que se encuentran en capacitación en este Instituto, es necesario ampliar la partida 27301 para realizar la compra de artículos deportivos, el origen de este recurso es de transferencias estatales de recursos propios.

Estas variaciones no impactan la Estructura Programática, ya que no modifican las metas del programa Presupuestario.

3000 Servicios Generales

		APROVADO	AMPLIACIÓN	REDUCCIÓN	VIGENTE	JUSTIFICACIÓN
3000	Servicios Generales	58,043,719.27	22,194,488.86	4,384,027.84	75,854,180.29	
33401	Servicios de Capacitación	41,734,476.46	14,931,834.72		56,666,311.18	Se amplía la partida 33401 y 33901 ya que en la estructura del presupuesto FASP 2022 fueron autorizadas por un importe de \$9,125,000.00 para servicios de capacitación y \$3,267,500 para el pago de evaluaciones de C3. El resto de la ampliación en las
33901	Servicios Profesionales, Científicos y Técnicos Integrales	56,700.00	3,462,500.00		3,519,200.00	Para poder realizar las adecuaciones necesarias para el mantenimiento y mejora de las instalaciones de este Instituto, como arreglo de área de campo de tiro, pueblo fantasma, áreas deportivas, área de habitaciones, aulas y oficinas, fue necesario
35101	Mantenimiento y Conservación de inmuebles	1,260,000.00	1,620,000.00		2,880,000.00	
31101	Energía Eléctrica	3,938,142.00		1,445,000.00	2,493,142.00	
33605	Licitaciones, Convenios y Convocatorias	319,200.00		250,000.00	69,200.00	
33902	Servicios Integrales	4,055,836.00	1,400,000.00		5,455,836.00	Para poder cubrir el pago del personal de apoyo en las diferentes áreas del Instituto y derivado de que la plantilla con la que se cuenta es insuficiente, ha sido necesario darle suficiencia presupuestal a la partida 33902
32901	Otros Arrendamientos	1,000,000.00		910,000.00	90,000.00	
33301	Servicios de Informática	115,500.00		70,000.00	45,500.00	
33302	Servicios de Consultorías	396,000.00		350,000.00	46,000.00	
33603	Impresiones y Publicaciones Oficiales	80,000.00		70,000.00	10,000.00	
31301	Agua	2,521,260.00	445,000.00		2,966,260.00	
33501	Servicios de Investigación Científica y Desarrollo	420,000.00		420,000.00	0.00	
34101	Servicios Financieros y Bancarios	41,835.74		233.84	41,601.90	Fue necesario darle suficiencia presupuestal a la partida 31301 debido a que se incremento el consumo de agua potable, debido al alto número de elementos que ingresaron a capacitación en las instalaciones del Instituto.
35201	Mantenimiento y Conservación de Mobiliario y Equipo	108,003.98		2,100.00	105,903.98	
37502	Gastos de Camino	47,276.77		18,700.00	28,576.77	
39901	Servicios Asistenciales	23,525.95		2,669.00	20,856.95	
34701	Fletes y Maniobras	5,809.86	20,506.14		26,316.00	
37201	Pasajes Terrestres	117,125.00	18,000.00		135,125.00	
38201	Gastos de Orden Social y Cultural	0.00	56,000.00		56,000.00	
38301	Congresos y Convenciones	0.00	20,648.00		20,648.00	
39801	Impuestos sobre nominas	0.00	220,000.00		220,000.00	
35302	Mantenimiento y Conservación de bienes informáticos	207,780.00		48,478.00	159,302.00	Como parte de la operatividad del Instituto ha sido necesario darle suficiencia presupuestal a las partidas 34701, 37201, 38201, 38301, 39801. debido a que no se programo el recurso necesario para el ejercicio.
35701	Mantenimiento y conservación de Maquinaria y Equipo	150,000.00		120,000.00	30,000.00	
35801	Servicios de Limpieza y Manejo de Desechos	395,000.00		190,000.00	205,000.00	
37101	Pasajes Aereos	475,750.00		139,654.00	336,096.00	
37501	Viáticos en el País	291,849.96		116,488.00	175,361.96	
37901	Cuotas	32,647.55		15,800.00	16,847.55	
39201	Impuestos y Derechos	250,000.00		214,905.00	35,095.00	

(ADECUACIONES)

Estas variaciones no impactan la Estructura Programática, ya que no modifican las metas del programa Presupuestario.

4000 Transferencias

		APROVADO	AMPLIACIÓN	REDUCCIÓN	VIGENTE
4000	Transferencias, Asignaciones, Subsidios y Otras Ayudas	0.00	6,035,536.08	0.00	6,035,536.08
44203	Becas de Educación Media Superior	0.00	6,000,000.00		6,000,000.00
45201	Pensiones y Jubilaciones	0.00	35,536.08		35,536.08

(ADECUACIONES)

SISTEMA ESTATAL DE EVALUACIÓN
INSTITUTO SUPERIOR DE SEGURIDAD PÚBLICA
01 DE ENERO AL 30 DE SEPTIEMBRE DE 2022
ANÁLISIS DE LAS VARIACIONES PROGRAMÁTICO-PRESUPUESTAL

La ampliación en la partida 44203 "Becas de Educación Media y Superior", proviene del recurso FASP 2022, que corresponde al pago de becas de los elementos que se capacitan en Formación Inicial Aspirante. Así como también se amplía la partida 45201 "Pago de Pensiones y Jubilaciones".

Estas variaciones no impactan la Estructura Programática, ya que no modifican las metas del programa Presupuestario.

5000 Bienes muebles, inmuebles e intangibles.

NOMBRE	Ampliaciones /(Reducciones)	
	AMPLIACION	REDUCCION
BIENES MUEBLES, INMUEBLES E INTAGIBLES	163,000.00	0.00
APARATOS DEPORTIVOS	\$163,000.00	

En lo que respecta a la ampliación de esta partida esta fue necesario realizarla para poder adquirir equipo que será utilizado como parte de la preparación física de los elementos que se están capacitando en las instalaciones de este Instituto. El origen de este recurso es de transferencias estatales de recursos propios.

Estas variaciones no impactan la Estructura Programática, ya que no modifican las metas del programa Presupuestario.

"Cifras preliminares en tanto que son las observadas por la dependencia en el Sistema SAP a la fecha de entrega de su evaluación programática trimestral, en la inteligencia de que cifras que sobre ellas tendrán validez, serán las que se generen como cierre del trimestre a los 30 días posteriores de que este haya concluido, por lo que las mismas pueden diferir de los datos inicialmente observados por la dependencia que reporta su evaluación programática"

INSTITUTO SUPERIOR DE SEGURIDAD PUBLICA DEL ESTADO
 Desglose de saldo en Bancos e Inversiones
 Al 30 de Septiembre de 2022
 (pesos)

Anexo B

INFORME TRIMESTRAL: TERCERO DEL 2022

Desglose del saldo presentado en el formato ETCA-I-02, en el inciso A2), de la Cuenta: BANCOS/TESORERÍA				
Datos de la Cuenta Bancaria				Tipo de Recurso (1)
	Institución Bancaria	Número de Cuenta	Saldo	
1	BBVA BANCOMER	104851579	9,930,490.94	INGRESOS PROPIOS
2	BBVA BANCOMER	105699789	235,728.43	ESTATAL
3	BBVA BANCOMER	150600164	12,876.34	ESTATAL
4	BBVA BANCOMER	118260125	4,590,932.21	FEDERAL
5				
6				
7				
8				
9				
10				
11				
12				
13				
14				
15				
16				
17				
18				
19				
20				
TOTAL			14770027.92	

"Bajo protesta de decir verdad declaramos que los Estados Financieros y sus Notas, son razonablemente correctos y son responsabilidad del emisor"

1) Tipo de Recurso: Federal o Estatal (incluye Ingresos Propios)

Nota: En caso de que la cuenta bancaria tenga los dos tipos de recursos, presentar dos veces la misma cuenta separando los saldos por tipo de recurso.

Desglose del saldo presentado en el formato ETCA-I-02, en el inciso A4), de la Cuenta: INVERSIONES TEMPORALES (HASTA 3 MESES)				
Datos de la Cuenta Bancaria				Tipo de Recurso (1)
	Institución Bancaria	Número de Cuenta	Saldo	
1				
2				
3				
4				
5				
6				
7				
8				
9				
			INCLUIR TODAS LAS CUENTAS Nota : Este formato No Aplica Órganos Autónomos Poder Legislativo, Poder Judicial	
TOTAL				0

Desglose del saldo presentado en el formato ETCA-I-02, en el inciso B1), de la Cuenta: INVERSIONES FINANCIERAS DE CORTO PLAZO				
Datos de la Cuenta Bancaria				Tipo de Recurso (1)
	Institución Bancaria	Número de Cuenta	Saldo	
1				
2				
3				
4				
5				
6				
7				
8				
9				
			INCLUIR TODAS LAS CUENTAS Nota : Este formato No Aplica Órganos Autónomos Poder Legislativo, Poder Judicial	
TOTAL				0


Desglose del saldo presentado en el formato ETCA-I-02, en el inciso A) del Activo No Circulante, de la Cuenta: INVERSIONES FINANCIERAS A LARGO PLAZO				
Datos de la Cuenta Bancaria				Tipo de Recurso (1)
	Institución Bancaria	Número de Cuenta	Saldo	
1				
2				
3				
4				
5				
6				
7				
8				
9				
			INCLUIR TODAS LAS CUENTAS Nota : Este formato No Aplica Órganos Autónomos Poder Legislativo, Poder Judicial	
TOTAL				0


"Bajo protesta de decir verdad declaramos que los Estados Financieros y sus Notas, son razonablemente correctos y son responsabilidad del emisor"

1) Tipo de Recurso: Federal o Estatal (incluye Ingresos Propios)

Nota: En caso de que la cuenta bancaria tenga los dos tipos de recursos, presentar dos veces la misma cuenta separando los saldos por tipo de recurso.


C. P. Alejandra Sau Soto
Subdirección de Recursos Financieros


Lic. Irlanda Gpe. Monreal Durazo
Director de Administración


Dr. Elliioth Romero Grijalva
Director General

CLASIFICACION ADMINISTRATIVA	AREA FUNCIONAL				POSICION PRESUPUESTARIA				FONDO						Ampliaciones / Reducciones	Modificado Anual	Comprometido Acumulado al Periodo	Devengado Acumulado al periodo	Ejercicio Acumulado al periodo	Pagado Acumulado al periodo
	Funcion	Subfuncion	Programa Presupuestario	Actividad o Proyecto	Tipo de Beneficiario	Servicios Personales por Categoría	Classificador por Objeto del Gasto (Partida del Gasto)	Tipo de Gasto (1 Gto Corriente, 2 Gto de Capital)	Año de origen del recurso	Tipo de Financiamiento (1, Gasto No Etiquetado, 2 Gasto Etiquetado)	Fuente de Financiamiento (Federal, Estatal, Ingresos Propios)	Fondo (Aportaciones Multiples, Convenios, etc.) (Alfabetico) (FAS, FASP, etc)	Area y/o Ubicacion Geografica	Aprobado Anual						
10	1	1	7	3	1	1	5	1	2	1	1	2	2	13	\$1,263,788.52	\$1,263,788.52	\$0.00	\$1,263,788.52	\$1,001,956.35	\$1,001,956.35
4141100100	1	7	03	E408E03	287 A	1	113101	1	22	1	1	1	13	\$1,263,788.52	\$1,263,788.52	\$0.00	\$1,263,788.52	\$1,001,956.35	\$1,001,956.35	
4141100100	1	7	03	E408E03	287 A	3	113061	1	22	1	1	1	A0	13	\$117,282.48	\$117,282.48	\$0.00	\$117,282.48	\$38,577.30	\$38,577.30
4141100100	1	7	03	E408E03	287 A	3	131011	1	22	1	1	1	A0	13	\$174,384.29	\$174,384.29	\$0.00	\$174,384.29	\$2,381.08	\$2,381.08
4141100100	1	7	03	E408E03	287 A	3	132011	1	22	1	1	1	A0	13	\$67,877.91	\$67,877.91	\$0.00	\$67,877.91	\$2,391.08	\$2,391.08
4141100100	1	7	03	E408E03	287 A	3	132021	1	22	1	1	1	A0	13	\$127,949.84	\$127,949.84	\$0.00	\$127,949.84	\$59,148.04	\$59,148.04
4141100100	1	7	03	E408E03	287 A	3	132031	1	22	1	1	1	A0	13	\$263,140.66	\$263,140.66	\$0.00	\$263,140.66	\$132,763.58	\$132,763.58
4141100100	1	7	03	E408E03	287 A	3	132041	1	22	1	1	1	A0	13	\$20,363.30	\$20,363.30	\$0.00	\$20,363.30	\$0.00	\$0.00
4141100100	1	7	03	E408E03	287 A	3	141021	1	22	1	1	1	A0	13	\$41.04	\$41.04	\$0.00	\$41.04	\$0.00	\$0.00
4141100100	1	7	03	E408E03	287 A	3	141031	1	22	1	1	1	A0	13	\$216.91	\$216.91	\$0.00	\$216.91	\$35.34	\$35.34
4141100100	1	7	03	E408E03	287 A	3	141061	1	22	1	1	1	A0	13	\$9,953.00	\$9,953.00	\$0.00	\$9,953.00	\$257.20	\$257.20
4141100100	1	7	03	E408E03	287 A	3	141071	1	22	1	1	1	A0	13	\$51,283.15	\$51,283.15	\$0.00	\$51,283.15	\$6,680.34	\$6,680.34
4141100100	1	7	03	E408E03	287 A	3	141081	1	22	1	1	1	A0	13	\$18,760.89	\$18,760.89	\$0.00	\$18,760.89	\$40,100.77	\$40,100.77
4141100100	1	7	03	E408E03	287 A	3	141091	1	22	1	1	1	A0	13	\$44,304.00	\$44,304.00	\$0.00	\$44,304.00	\$13,365.56	\$13,365.56
4141100100	1	7	03	E408E03	287 A	3	141101	1	22	1	1	1	A0	13	\$145,968.80	\$145,968.80	\$0.00	\$145,968.80	\$0.00	\$0.00
4141100100	1	7	03	E408E03	287 A	3	141111	1	22	1	1	1	A0	13	\$9,953.00	\$9,953.00	\$0.00	\$9,953.00	\$6,680.34	\$6,680.34
4141100100	1	7	03	E408E03	287 A	3	142011	1	22	1	1	1	A0	13	\$75,044.28	\$75,044.28	\$0.00	\$75,044.28	\$53,442.66	\$53,442.66
4141100100	1	7	03	E408E03	287 A	3	143031	1	22	1	1	1	A0	13	\$208,397.58	\$208,397.58	\$0.00	\$208,397.58	\$227,131.53	\$227,131.53
4141100100	1	7	03	E408E03	287 A	3	143041	1	22	1	1	1	A0	13	\$120,000.00	\$120,000.00	\$0.00	\$120,000.00	\$0.00	\$0.00
4141100100	1	7	03	E408E03	287 A	3	171021	1	22	1	1	1	A0	13	\$476,000.00	\$476,000.00	\$0.00	\$476,000.00	\$308,500.00	\$308,500.00
4141100100	1	7	03	E408E03	287 A	3	212011	1	22	1	1	1	A0	13	\$32,384.54	\$32,384.54	\$0.00	\$32,384.54	\$4,048.40	\$4,048.40
4141100100	1	7	03	E408E03	287 A	3	261011	1	22	1	1	1	A0	13	\$156,338.96	\$156,338.96	\$0.00	\$156,338.96	\$1,481.50	\$1,481.50
4141100100	1	7	03	E408E03	287 A	3	294011	1	22	1	1	1	A0	13	\$56,700.00	\$56,700.00	\$0.00	\$56,700.00	\$56,700.00	\$56,700.00
4141100100	1	7	03	E408E03	287 A	3	296011	1	22	1	1	1	A0	13	\$5,250.00	\$5,250.00	\$0.00	\$5,250.00	\$0.00	\$0.00
4141100100	1	7	03	E408E03	287 A	3	296011	1	22	1	1	1	A0	13	\$4,200.00	\$4,200.00	\$0.00	\$4,200.00	\$0.00	\$0.00
4141100100	1	7	03	E408E03	287 A	3	352011	1	22	1	1	1	A0	13	\$5,250.00	\$5,250.00	\$0.00	\$5,250.00	\$0.00	\$0.00
4141100100	1	7	03	E408E03	287 A	3	353021	1	22	1	1	1	A0	13	\$0.00	\$0.00	\$0.00	\$0.00	\$0.00	\$0.00
4141100100	1	7	03	E408E03	287 A	3	371011	1	22	1	1	1	A0	13	\$100,000.00	\$100,000.00	\$0.00	\$100,000.00	\$0.00	\$0.00
4141100100	1	7	03	E408E03	287 A	3	372011	1	22	1	1	1	A0	13	\$20,000.00	\$20,000.00	\$0.00	\$20,000.00	\$0.00	\$0.00
4141100100	1	7	03	E408E03	287 A	3	375011	1	22	1	1	1	A0	13	\$52,500.00	\$52,500.00	\$0.00	\$52,500.00	\$0.00	\$0.00
4141100200	1	7	03	E408E03	287 A	3	379011	1	22	1	1	1	A0	13	\$800.00	\$800.00	\$0.00	\$800.00	\$0.00	\$0.00
4141100200	1	7	03	E408E03	287 A	3	379031	1	22	1	1	1	A0	13	\$5,040.00	\$5,040.00	\$0.00	\$5,040.00	\$0.00	\$0.00
4141100200	1	7	03	E408E03	287 A	3	379031	1	22	1	1	1	A0	13	\$4,240.00	\$4,240.00	\$0.00	\$4,240.00	\$0.00	\$0.00
4141100200	1	7	03	E408E03	287 A	3	379031	1	22	1	1	1	A0	13	\$45,000.00	\$45,000.00	\$0.00	\$45,000.00	\$0.00	\$0.00
4141100200	1	7	03	E408E03	287 A	3	113011	1	22	1	1	1	A0	13	\$3,715,952.46	\$3,715,952.46	\$0.00	\$3,715,952.46	\$2,623,830.79	\$2,623,830.79
4141100200	1	7	03	E408E03	287 A	3	113011	1	22	1	1	1	A0	13	\$270,972.71	\$270,972.71	\$0.00	\$270,972.71	\$113,529.23	\$113,529.23
4141100200	1	7	03	E408E03	287 A	3	132011	1	22	1	1	1	A0	13	\$133,805.56	\$133,805.56	\$0.00	\$133,805.56	\$87,690.62	\$87,690.62
4141100200	1	7	03	E408E03	287 A	3	132021	1	22	1	1	1	A0	13	\$229,948.80	\$229,948.80	\$0.00	\$229,948.80	\$166,718.76	\$166,718.76
4141100200	1	7	03	E408E03	287 A	3	132031	1	22	1	1	1	A0	13	\$184,198.16	\$184,198.16	\$0.00	\$184,198.16	\$110,926.90	\$110,926.90
4141100200	1	7	03	E408E03	287 A	3	132041	1	22	1	1	1	A0	13	\$65,527.27	\$65,527.27	\$0.00	\$65,527.27	\$0.00	\$0.00
4141100200	1	7	03	E408E03	287 A	3	132041	1	22	1	1	1	A0	13	\$37,382.17	\$37,382.17	\$0.00	\$37,382.17	\$0.00	\$0.00
4141100200	1	7	03	E408E03	287 A	3	141021	1	22	1	1	1	A0	13	\$247.98	\$247.98	\$0.00	\$247.98	\$0.00	\$0.00
4141100200	1	7	03	E408E03	287 A	3	141031	1	22	1	1	1	A0	13	\$1,143.76	\$1,143.76	\$0.00	\$1,143.76	\$148.77	\$148.77
4141100200	1	7	03	E408E03	287 A	3	141041	1	22	1	1	1	A0	13	\$29,845.48	\$29,845.48	\$0.00	\$29,845.48	\$1,070.33	\$1,070.33
4141100200	1	7	03	E408E03	287 A	3	141061	1	22	1	1	1	A0	13	\$185,940.44	\$185,940.44	\$0.00	\$185,940.44	\$14,488.74	\$14,488.74
4141100200	1	7	03	E408E03	287 A	3	141071	1	22	1	1	1	A0	13	\$69,536.96	\$69,536.96	\$0.00	\$69,536.96	\$28,997.55	\$28,997.55
4141100200	1	7	03	E408E03	287 A	3	141081	1	22	1	1	1	A0	13	\$140,664.00	\$140,664.00	\$0.00	\$140,664.00	\$63,040.00	\$63,040.00
4141100200	1	7	03	E408E03	287 A	3	141091	1	22	1	1	1	A0	13	\$395,888.37	\$395,888.37	\$0.00	\$395,888.37	\$246,480.70	\$246,480.70
4141100200	1	7	03	E408E03	287 A	3	141101	1	22	1	1	1	A0	13	\$187,154.95	\$187,154.95	\$0.00	\$187,154.95	\$14,488.74	\$14,488.74
4141100200	1	7	03	E408E03	287 A	3	143031	1	22	1	1	1	A0	13	\$740,557.35	\$740,557.35	\$0.00	\$740,557.35	\$115,990.73	\$115,990.73
4141100200	1	7	03	E408E03	287 A	3	154091	1	22	1	1	1	A0	13	\$47,160.00	\$47,160.00	\$0.00	\$47,160.00	\$492,961.41	\$492,961.41
4141100200	1	7	03	E408E03	287 A	3	154191	1	22	1	1	1	A0	13	\$25,056.00	\$25,056.00	\$0.00	\$25,056.00	\$35,370.00	\$35,370.00
4141100200	1	7	03	E408E03	287 A	3	154251	1	22	1	1	1	A0	13	\$27,828.00	\$27,828.00	\$0.00	\$27,828.00	\$19,737.00	\$19,737.00
4141100200	1	7	03	E408E03	287 A	3	154251	1	22	1	1	1	A0	13	\$13,932.00	\$13,932.00	\$0.00	\$13,932.00	\$21,816.00	\$21,816.00
4141100200	1	7	03	E408E03	287 A	3	154271	1	22	1	1	1	A0	13	\$2,700.00					

4141100600	1	7	03	F408E03	287 A	3	3592	1	22	1	AO	13	\$4,830.00	\$0.00	\$0.00	\$0.00	\$0.00	\$0.00	\$0.00
4141100600	1	7	03	F408E03	287 A	3	3701	1	22	1	AO	13	\$0.00	\$10,346.00	\$10,346.00	\$10,346.00	\$10,346.00	\$10,346.00	\$10,346.00
4141100600	1	7	03	F408E03	287 A	3	3760	1	22	1	AO	13	\$0.00	\$3,100.00	\$3,100.00	\$3,100.00	\$3,100.00	\$3,100.00	\$3,100.00
4141100600	1	7	03	F408E03	287 A	3	3762	1	22	1	AO	13	\$0.00	\$500.00	\$500.00	\$500.00	\$500.00	\$500.00	\$500.00
													\$80,010,764.00	\$32,014,153.18	\$122,024,917.18	\$87,217,746.15	\$74,666,120.24	\$71,121,025.16	