

INSTITUTO SUPERIOR DE SEGURIDAD PUBLICA DEL ESTADO

Estado de Situación Financiera

Al 31 de Diciembre de 2022

(Cifras en Pesos)

ETCA-I-01

INFORME TRIMESTRAL: CUARTO DEL 2022

ACTIVO	2022	2021	PASIVO	2022	2021
<b>Activo Circulante</b>			<b>Pasivo Circulante</b>		
Efectivo y Equivalentes	22,672,154.56	14,774,180.23	Cuentas por Pagar a Corto Plazo	43,527,011.09	18,532,151.23
Derechos a Recibir Efectivo o Equivalentes	1,226,739.49	3,500,165.78	Documentos por Pagar a Corto Plazo	-	-
Derechos a Recibir Bienes o Servicios	-	-	Porción a Corto Plazo de la Deuda Pública a Largo Plazo	-	-
Inventarios	-	-	Títulos y Valores a Corto Plazo	-	-
Almacenes	-	-	Pasivos Diferidos a Corto Plazo	-	-
Estimación por Pérdida o Deterioro de Activos Circulantes	-	-	Fondos y Bienes de Terceros en Garantía y/o Administración a Corto Plazo	-	-
Otros Activos Circulantes	1,150,650.00	8,000.00	Provisiones a Corto Plazo	-	-
			Otros Pasivos a Corto Plazo	-	-
<b>Total de Activos Circulantes</b>	<b>25,049,544.05</b>	<b>18,282,346.01</b>	<b>Total de Pasivos Circulantes</b>	<b>43,527,011.09</b>	<b>18,532,151.23</b>
<b>Activo No Circulante</b>			<b>Pasivo No Circulante</b>		
Inversiones Financieras a Largo Plazo	-	-	Cuentas por Pagar a Largo Plazo	-	-
Derechos a Recibir Efectivo o Equivalentes a Largo Plazo	-	-	Documentos por Pagar a Largo Plazo	-	-
Bienes Inmuebles, Infraestructura y Construcciones en Proceso	38,390,754.72	38,390,754.72	Deuda Pública a Largo Plazo	-	-
Bienes Muebles	15,018,164.53	14,856,300.45	Pasivos Diferidos a Largo Plazo	-	-
Activos Intangibles	272,600.00	272,600.00	Fondos y Bienes de Terceros en Garantía y/o en Administración a Largo Plazo	-	-
Depreciación, Deterioro y Amortización Acumulada de Bienes	- 18,824,874.81	- 15,460,920.08	Provisiones a Largo Plazo	-	-
Activos Diferidos	-	-			
Estimación por Pérdida o Deterioro de Activos no Circulantes	-	-			
Otros Activos no Circulantes	-	-			
<b>Total de Activos No Circulantes</b>	<b>34,856,644.44</b>	<b>38,058,735.09</b>	<b>Total de Pasivos No Circulantes</b>	<b>-</b>	<b>-</b>
<b>Total de Activos</b>	<b>59,906,188.49</b>	<b>56,341,081.10</b>	<b>Total de Pasivo</b>	<b>43,527,011.09</b>	<b>18,532,151.23</b>
			<b>Hacienda Pública/Patrimonio</b>		
			<b>Hacienda Pública/Patrimonio Contribuido</b>	<b>37,457,171.56</b>	<b>37,457,171.56</b>
			Aportaciones	37,310,154.46	37,310,154.46
			Donaciones de Capital	147,017.10	147,017.10
			Actualización de la Hacienda Pública/Patrimonio		
			<b>Hacienda Pública/Patrimonio Generado</b>	<b>- 21,077,994.16</b>	<b>351,758.31</b>
			Resultados del Ejercicio (Ahorro/ Desahorro)	- 22,488,404.47	5,916,851.77
			Resultados de Ejercicios Anteriores	37,000,304.04	42,917,155.81
			Revalúos	1,484,534.59	1,484,534.59
			Reservas	-	-
			Rectificaciones de Resultados de Ejercicios Anteriores	- 37,074,428.32	38,133,080.32
			<b>Exceso o Insuficiencia en la Actualización de la Hacienda Pública/Patrimonio</b>	<b>-</b>	<b>-</b>
			Resultado por Posición Monetaria	-	-
			Resultado por Tenencia de Activos no Monetarios	-	-
			<b>Total Hacienda Pública/Patrimonio</b>	<b>16,379,177.40</b>	<b>37,808,929.87</b>
			<b>Total de Pasivo y Hacienda Pública/Patrimonio</b>	<b>59,906,188.49</b>	<b>56,341,081.10</b>

"Bajo protesta de decir verdad declaramos que los Estados Financieros y sus Notas, son razonablemente correctos y son responsabilidad del emisor"

C. P. Alejandra Sau Soto  
Subdirección de Recursos Financieros

Lic. Irlanda Gpe. Monreal Durazo  
Director de Administración

Dr. Elliott Romero Grijalva  
Director General

Concepto (c)	2022	31 de diciembre de 2021	Concepto (c)	2022	31 de diciembre de 2021
<b>ACTIVO</b>			<b>PASIVO</b>		
<b>Activo Circulante</b>			<b>Pasivo Circulante</b>		
a. Efectivo y Equivalentes (a=a1+a2+a3+a4+a5+a6+a7)	22,672,154.56	14,774,180.23	a. Cuentas por Pagar a Corto Plazo (a=a1+a2+a3+a4+a5+a6+a7+a8+a9)	43,527,011.09	18,532,151.23
a1) Efectivo	-	-	a1) Servicios Personales por Pagar a Corto Plazo	-	16,514.28
a2) Bancos/Tesorería	22,672,154.56	14,774,180.23	a2) Proveedores por Pagar a Corto Plazo	41,914,433.15	16,371,250.65
a3) Bancos/Dependencias y Otros	-	-	a3) Contratistas por Obras Públicas por Pagar a Corto Plazo	-	-
a4) Inversiones Temporales (Hasta 3 meses)	-	-	a4) Participaciones y Aportaciones por Pagar a Corto Plazo	-	-
a5) Fondos con Afectación Específica	-	-	a5) Transferencias Otorgadas por Pagar a Corto Plazo	43,656.89	16,540.90
a6) Depósitos de Fondos de Terceros en Garantía y/o Administración	-	-	a6) Intereses, Comisiones y Otros Gastos de la Deuda Pública por Pagar a Corto Plazo	-	-
a7) Otros Efectivos y Equivalentes	-	-	a7) Retenciones y Contribuciones por Pagar a Corto Plazo	-	-
b. Derechos a Recibir Efectivo o Equivalentes (b=b1+b2+b3+b4+b5+b6+b7)	1,226,739.49	3,500,165.78	a8) Devoluciones de la Ley de Ingresos por Pagar a Corto Plazo	1,568,721.05	2,127,845.40
b1) Inversiones Financieras de Corto Plazo	-	-	a9) Otras Cuentas por Pagar a Corto Plazo	-	-
b2) Cuentas por Cobrar a Corto Plazo	1,222,469.41	3,491,486.33	b. Documentos por Pagar a Corto Plazo (b=b1+b2+b3)	-	-
b3) Deudores Diversos por Cobrar a Corto Plazo	4,250.00	8,679.45	b1) Documentos Comerciales por Pagar a Corto Plazo	-	-
b4) Ingresos por Recuperar a Corto Plazo	-	-	b2) Documentos con Contratistas por Obras Públicas por Pagar a Corto Plazo	-	-
b5) Deudores por Anticipos de la Tesorería a Corto Plazo	-	-	b3) Otros Documentos por Pagar a Corto Plazo	-	-
b6) Préstamos Otorgados a Corto Plazo	-	-	c. Porción a Corto Plazo de la Deuda Pública a Largo Plazo (c=c1+c2)	-	-
b7) Otros Derechos a Recibir Efectivo o Equivalentes a Corto Plazo	0.08	-	c1) Porción a Corto Plazo de la Deuda Pública	-	-
c. Derechos a Recibir Bienes o Servicios (c=c1+c2+c3+c4+c5)	-	-	c2) Porción a Corto Plazo de Arrendamiento Financiero	-	-
c1) Anticipo a Proveedores por Adquisición de Bienes y Prestación de Servicios a Corto Plazo	-	-	d. Títulos y Valores a Corto Plazo	-	-
c2) Anticipo a Proveedores por Adquisición de Bienes Inmuebles y Muebles a Corto Plazo	-	-	e. Pasivos Diferidos a Corto Plazo (e=e1+e2+e3)	-	-
c3) Anticipo a Proveedores por Adquisición de Bienes Intangibles a Corto Plazo	-	-	e1) Ingresos Cobrados por Adelantado a Corto Plazo	-	-
c4) Anticipo a Contratistas por Obras Públicas a Corto Plazo	-	-	e2) Intereses Cobrados por Adelantado a Corto Plazo	-	-
c5) Otros Derechos a Recibir Bienes o Servicios a Corto Plazo	-	-	e3) Otros Pasivos Diferidos a Corto Plazo	-	-
d. Inventarios (d=d1+d2+d3+d4+d5)	-	-	f. Fondos y Bienes de Terceros en Garantía y/o Administración a Corto Plazo (f=f1+f2+f3+f4+f5+f6)	-	-
d1) Inventario de Mercancías para Venta	-	-	f1) Fondos en Garantía a Corto Plazo	-	-
d2) Inventario de Mercancías Terminadas	-	-	f2) Fondos en Administración a Corto Plazo	-	-
d3) Inventario de Mercancías en Proceso de Elaboración	-	-	f3) Fondos Contingentes a Corto Plazo	-	-
d4) Inventario de Materias Primas, Materiales y Suministros para Producción	-	-	f4) Fondos de Fideicomisos, Mandatos y Contratos Análogos a Corto Plazo	-	-
d5) Bienes en Tránsito	-	-	f5) Otros Fondos de Terceros en Garantía y/o Administración a Corto Plazo	-	-
e. Almacenes	-	-	f6) Valores y Bienes en Garantía a Corto Plazo	-	-

Concepto (c)	2022	31 de diciembre de 2021	Concepto (c)	2022	31 de diciembre de 2021
<b>f. Estimación por Pérdida o Deterioro de Activos Circulantes (f=f1+f2)</b>			<b>g. Provisiones a Corto Plazo (g=g1+g2+g3)</b>		
f1) Estimaciones para Cuentas Incobrables por Derechos a Recibir Efectivo o Equivalentes			g1) Provisión para Demandas y Juicios a Corto Plazo		
f2) Estimación por Deterioro de Inventarios			g2) Provisión para Contingencias a Corto Plazo		
<b>g. Otros Activos Circulantes (g=g1+g2+g3+g4)</b>	1,150,650.00	8,000.00	g3) Otras Provisiones a Corto Plazo		
g1) Valores en Garantía	1,150,650.00	8,000.00	<b>h. Otros Pasivos a Corto Plazo (h=h1+h2+h3)</b>		
g2) Bienes en Garantía (excluye depósitos de fondos)			h1) Ingresos por Clasificar		
g3) Bienes Derivados de Embargos, Decomisos, Aseguramientos y Dación en Pago			h2) Recaudación por Participar		
g4) Adquisición con Fondos de Terceros			h3) Otros Pasivos Circulantes		
<b>IA. Total de Activos Circulantes (IA = a + b + c + d + e + f + g)</b>	25,049,544.05	18,282,346.01	<b>IIA. Total de Pasivos Circulantes (IIA = a + b + c + d + e + f + g + h)</b>	43,527,011.09	18,532,151.23
<b>Activo No Circulante</b>			<b>Pasivo No Circulante</b>		
a. Inversiones Financieras a Largo Plazo			a. Cuentas por Pagar a Largo Plazo		
b. Derechos a Recibir Efectivo o Equivalentes a Largo Plazo			b. Documentos por Pagar a Largo Plazo		
c. Bienes Inmuebles, Infraestructura y Construcciones en Proceso	38,390,754.72	38,390,754.72	c. Deuda Pública a Largo Plazo		
d. Bienes Muebles	15,018,164.53	14,856,300.45	d. Pasivos Diferidos a Largo Plazo		
e. Activos Intangibles	272,600.00	272,600.00	e. Fondos y Bienes de Terceros en Garantía y/o en Administración a Largo Plazo		
f. Depreciación, Deterioro y Amortización Acumulada de Bienes	18,824,874.81	15,460,920.08	f. Provisiones a Largo Plazo		
g. Activos Diferidos					
h. Estimación por Pérdida o Deterioro de Activos no Circulantes			<b>IIIB. Total de Pasivos No Circulantes (IIIB=a + b + c + d + e + f)</b>		
i. Otros Activos no Circulantes			<b>II. Total del Pasivo (II = IIA + IIIB)</b>	43,527,011.09	18,532,151.23
<b>IB. Total de Activos No Circulantes (IB = a + b + c + d + e + f + g + h + i)</b>	34,856,644.44	38,058,735.09	<b>HACIENDA PÚBLICA/PATRIMONIO</b>		
			<b>IIIA. Hacienda Pública/Patrimonio Contribuido (IIIA = a + b + c)</b>	37,457,171.56	37,457,171.56
<b>I. Total del Activo (I = IA + IB)</b>	59,906,188.49	56,341,081.10	a. Aportaciones	37,310,154.46	37,310,154.46
			b. Donaciones de Capital	147,017.10	147,017.10
			c. Actualización de la Hacienda Pública/Patrimonio		
			<b>IIIB. Hacienda Pública/Patrimonio Generado (IIIB = a + b + c + d + e)</b>	21,077,994.16	351,758.31
			a. Resultados del Ejercicio (Ahorro/ Desahorro)	22,488,404.47	5,916,851.77
			b. Resultados de Ejercicios Anteriores	37,000,304.04	42,917,155.81
			c. Revalúos	1,484,534.59	1,484,534.59
			d. Reservas		
			e. Rectificaciones de Resultados de Ejercicios Anteriores	37,074,428.32	38,133,080.32
			<b>IIIC. Exceso o Insuficiencia en la Actualización de la Hacienda Pública/Patrimonio (IIIC=a+b)</b>		
			a. Resultado por Posición Monetaria		
			b. Resultado por Tenencia de Activos no Monetarios		
			<b>III. Total Hacienda Pública/Patrimonio (III = IIIA + IIIB + IIIC)</b>	16,379,177.40	37,808,929.87
			<b>IV. Total del Pasivo y Hacienda Pública/Patrimonio (IV = II+III)</b>	59,906,188.49	56,341,081.10

*[Firma]*

Lic. Irlanda Gpe. Monreal Durazo  
Director de Administración

*[Firma]*

Dr. Elioth Romero Grijalva  
Director General

*[Firma]*

C. P. Alejandra Sau Soto  
Subdirección de Recursos Financieros

Estado de Actividades


Del 01 de ENERO al 31 de DICIEMBRE de 2022


(Cifras en Pesos)


INFORME TRIMESTRAL: CUARTO DEL 2022

	2022	2021
<b>INGRESOS Y OTROS BENEFICIOS</b>		
<b>Ingresos de Gestión</b>	<b>21,592,941.53</b>	<b>22,979,284.76</b>
Impuestos	-	-
Cuotas y Aportaciones de Seguridad Social	-	-
Contribuciones de Mejoras	-	-
Derechos	-	-
Productos	856.71	158.10
Aprovechamientos	-	-
Ingresos por Venta de Bienes y Prestación de Servicios	21,592,084.82	22,979,126.66
<b>Participaciones, Aportaciones, Convenios, Incentivos Derivados de la Colaboración Fiscal, Fondos Distintos de Aportaciones, Transferencias, Asignaciones, Subsidios y Subvenciones, y Pensiones y Jubilaciones</b>	<b>120,321,024.97</b>	<b>67,921,046.97</b>
Participaciones, Aportaciones, Convenios, Incentivos Derivados de la Colaboración Fiscal y Fondos Distintos de Aportaciones	-	-
Transferencias, Asignaciones, Subsidios y Subvenciones, y Pensiones y Jubilaciones	120,321,024.97	67,921,046.97
<b>Otros Ingresos y Beneficios</b>	<b>-</b>	<b>-</b>
Ingresos Financieros	-	-
Incremento por Variación de Inventarios	-	-
Disminución del Exceso de Estimaciones por Pérdida o Deterioro u Obsolescencia	-	-
Disminución del Exceso de Provisiones	-	-
Otros Ingresos y Beneficios Varios	-	-
<b>Total de Ingresos y Otros Beneficios</b>	<b>141,913,966.50</b>	<b>90,900,331.73</b>
<b>GASTOS Y OTRAS PÉRDIDAS</b>		
<b>Gastos de Funcionamiento</b>	<b>154,851,756.82</b>	<b>92,387,444.70</b>
Servicios Personales	15,665,332.01	17,247,675.29
Materiales y Suministros	15,799,871.40	4,236,018.52
Servicios Generales	123,386,553.41	70,903,750.89
<b>Transferencias, Asignaciones, Subsidios y Otras Ayudas</b>	<b>6,251,961.42</b>	<b>654,491.68</b>
Transferencias Internas y Asignaciones al Sector Público	-	-
Transferencias al Resto del Sector Público	-	-
Subsidios y Subvenciones	-	-
Ayudas Sociales	6,150,500.00	585,000.00
Pensiones y Jubilaciones	101,461.42	69,491.68
Transferencias a Fideicomisos, Mandatos y Contratos Análogos	-	-
Transferencias a la Seguridad Social	-	-
Donativos	-	-
Transferencias al Exterior	-	-
<b>Participaciones y Aportaciones</b>	<b>-</b>	<b>-</b>
Participaciones	-	-
Aportaciones	-	-
Convenios	-	-
<b>Intereses, Comisiones y Otros Gastos de la Deuda Pública</b>	<b>-</b>	<b>-</b>
Intereses de la Deuda Pública	-	-
Comisiones de la Deuda Pública	-	-
Gastos de la Deuda Pública	-	-
Costo por Coberturas	-	-
Apoyos Financieros	-	-
<b>Otros Gastos y Pérdidas Extraordinarias</b>	<b>3,298,652.73</b>	<b>3,775,247.12</b>
Estimaciones, Depreciaciones, Deterioros, Obsolescencia y Amortizaciones	3,298,652.73	3,775,247.12
Provisiones	-	-
Disminución de Inventarios	-	-
Aumento por Insuficiencia de Estimaciones por Pérdida o Deterioro u Obsolescencia	-	-
Aumento por Insuficiencia de Provisiones	-	-
Otros Gastos	-	-
<b>Inversión Pública</b>	<b>-</b>	<b>-</b>
Inversión Pública no Capitalizable	-	-
<b>Total de Gastos y Otras Pérdidas</b>	<b>164,402,370.97</b>	<b>96,817,183.50</b>
<b>Resultados del Ejercicio (Ahorro/Desahorro)</b>	<b>- 22,488,404.47 -</b>	<b>5,916,851.77</b>

Bajo protesta de decir verdad declaramos que los Estados Financieros y sus Notas, son razonablemente correctos y son responsabilidad del emisor

  
C. P. Alejandra Sau Soto  
Subdirección de Recursos Financieros

  
Lic. Irlanda Gpe. Monreal Durazo  
Director de Administración

  
Dr. Elioth Romero Grijalva  
Director General

INSTITUTO SUPERIOR DE SEGURIDAD PÚBLICA DEL ESTADO

ETCA-I-04

Estado de Variación en la Hacienda Pública

Del 01 de ENERO al 31 de DICIEMBRE de 2022 INFORME TRIMESTRAL: CUARTO DEL 2022

(Cifras en Pesos)

Concepto	Hacienda Pública / Patrimonio Contribuido	Hacienda Pública / Patrimonio Generado de Ejercicios Anteriores	Hacienda Pública / Patrimonio Generado del Ejercicio	Exceso o Insuficiencia en la Actualización de la Hacienda Pública / Patrimonio	Total
<b>Hacienda Pública / Patrimonio Contribuido Neto de 2021</b>	37,457,171.56				37,457,171.56
Aportaciones	37,310,154.46				37,310,154.46
Donaciones de Capital	147,017.10				147,017.10
Actualización de la Hacienda Pública/Patrimonio					-
<b>Hacienda Pública / Patrimonio Generado Neto de 2021</b>		6,268,610.08	5,916,851.77		351,768.31
Resultados del Ejercicio (Ahorro/Desahorro)			5,916,851.77		5,916,851.77
Resultados de Ejercicios Anteriores		42,917,155.81			42,917,155.81
Revalúos		1,484,534.59			1,484,534.59
Reservas					-
Rectificaciones de Resultados de Ejercicios Anteriores		38,133,080.32			38,133,080.32
<b>Exceso o Insuficiencia en la Actualización de la Hacienda Pública / Patrimonio Neto de 2021</b>					-
Resultado por Posición Monetaria					-
Resultado por Tenencia de Activos no Monetarios					-
<b>Hacienda Pública / Patrimonio Neto Final de 2021</b>	37,457,171.56	6,268,610.08	5,916,851.77	-	37,808,929.87
<b>Cambios en la Hacienda Pública / Patrimonio Contribuido Neto de 2022</b>					-
Aportaciones					-
Donaciones de Capital					-
Actualización de la Hacienda Pública/Patrimonio					-
<b>Variaciones de la Hacienda Pública / Patrimonio Generado Neto de 2022</b>		5,916,851.77	15,512,900.70		21,429,752.47
Resultados del Ejercicio (Ahorro/Desahorro)			22,488,404.47		22,488,404.47
Resultados de Ejercicios Anteriores		5,916,851.77	5,916,851.77		-
Revalúos					-
Reservas					-
Rectificaciones de Resultados de Ejercicios Anteriores			1,058,652.00		1,058,652.00
<b>Cambios en el Exceso o Insuficiencia en la Actualización de la Hacienda Pública / Patrimonio Neto de 2022</b>					-
Resultado por Posición Monetaria					-
Resultado por Tenencia de Activos no Monetarios					-
<b>Hacienda Pública / Patrimonio Neto Final de 2022</b>	37,457,171.56	351,768.31	21,429,752.47	-	16,379,177.40

Bajo protesta de decir verdad declaramos que los Estados Financieros y sus notas, son razonablemente correctos y son responsabilidad del emisor

C. P. Alejandra Sau Soto  
Subdirección de Recursos Financieros

Lic. Irlanda Gpe. Monreal Durazo  
Director de Administración

Dr. Elíoth Romero Grijalva  
Director General

INSTITUTO SUPERIOR DE SEGURIDAD PUBLICA DEL ESTADO

ETCA-I-05

Estado de Cambios en la Situación Financiera

Del 01 de ENERO al 31 de DICIEMBRE de 2022

(Cifras en Pesos)

INFORME TRIMESTRAL: CUARTO DEL 2022

	Origen	Aplicación
<b>Activo</b>	<b>5,637,381.02</b>	<b>9,202,488.41</b>
<b>Activo Circulante</b>	<b>2,273,426.29</b>	<b>9,040,624.33</b>
Efectivo y Equivalentes		7,897,974.33
Derechos a Recibir Efectivo o Equivalentes	2,273,426.29	
Derechos a Recibir Bienes o Servicios		
Inventarios		
Almacenes		
Estimación por Pérdida o Deterioro de Activos Circulantes		
Otros Activos Circulantes		1,142,650.00
<b>Activo No Circulante</b>	<b>3,363,954.73</b>	<b>161,864.08</b>
Inversiones Financieras a Largo Plazo		
Derechos a Recibir Efectivo o Equivalentes a Largo Plazo		
Bienes Inmuebles, Infraestructura y Construcciones en Proceso		
Bienes Muebles		161,864.08
Activos Intangibles		
Depreciación, Deterioro y Amortización Acumulada de Bienes	3,363,954.73	
Activos Diferidos		
Estimación por Pérdida o Deterioro de Activos no Circulantes		
Otros Activos no Circulantes		
<b>Pasivo</b>	<b>24,994,859.86</b>	<b>0.00</b>
<b>Pasivo Circulante</b>	<b>24,994,859.86</b>	<b>0.00</b>
Cuentas por Pagar a Corto Plazo	24,994,859.86	
Documentos por Pagar a Corto Plazo		
Porción a Corto Plazo de la Deuda Pública a Largo Plazo		
Títulos y Valores a Corto Plazo		
Pasivos Diferidos a Corto Plazo		
Fondos y Bienes de Terceros en Garantía y/o Administración a Corto Plazo		
Provisiones a Corto Plazo		
Otros Pasivos a Corto Plazo		
<b>Pasivo No Circulante</b>	<b>0.00</b>	<b>0.00</b>
Cuentas por Pagar a Largo Plazo		
Documentos por Pagar a Largo Plazo		
Deuda Pública a Largo Plazo		
Pasivos Diferidos a Largo Plazo		
Fondos y Bienes de Terceros en Garantía y/o en Administración a Largo Plazo		
Provisiones a Largo Plazo		
<b>HACIENDA PUBLICA/PATRIMONIO</b>	<b>1,058,652.00</b>	<b>22,488,404.47</b>
<b>Hacienda Pública/Patrimonio Contribuido</b>	<b>0.00</b>	<b>0.00</b>
Aportaciones		
Donaciones de Capital		
Actualización de la Hacienda Pública/Patrimonio		
<b>Hacienda Pública/Patrimonio Generado</b>	<b>1,058,652.00</b>	<b>22,488,404.47</b>
Resultados del Ejercicio (Ahorro/ Desahorro)		16,571,552.70
Resultados de Ejercicios Anteriores		5,916,851.77
Revalúos		
Reservas		
Rectificaciones de Resultados de Ejercicios Anteriores	1,058,652.00	
<b>Excesos o Insuficiencia en la Actualización de la Hacienda Pública/Patrimonio</b>	<b>0.00</b>	<b>0.00</b>
Resultado por Posición Monetaria		
Resultado por Tenencia de Activos no Monetarios		

Bajo protesta de decir verdad declaramos que los Estados Financieros y sus notas, son razonablemente correctos y son responsabilidad del emisor

C. P. Alejandra Sau Soto  
Subdirección de Recursos Financieros

Lic. Irlanda Gpe. Monreal Durazo  
Director de Administración

Dr. Ellyoth Romero Grijalva  
Director General

Estado de Flujos de Efectivo

Al 31 de Diciembre de 2022

(Cifras en Pesos)

INFORME TRIMESTRAL: CUARTO DEL 2022

Concepto	2022	2021
<b>Flujos de Efectivo de las Actividades de Operación</b>		
<b>Origen</b>	<b>141,016,966.50</b>	<b>88,168,388.39</b>
Impuestos		
Cuotas y Aportaciones de Seguridad Social		
Contribuciones de mejoras		
Derechos		
Productos	856.71	158.10
Aprovechamientos		
Ingresos por Venta de Bienes y Prestación de Servicios	20,695,084.82	20,181,336.66
Participaciones, Aportaciones, Convenios, Incentivos Derivados de la Colaboracion Fiscal y Fondos Distintos de Aportaciones		
Transferencias, Asignaciones, Subsidios y Subvenciones, y Pensiones y Jubilaciones	120,321,024.97	67,986,893.63
Otros Orígenes de Operación		
<b>Aplicación</b>	<b>132,957,128.09</b>	<b>100,840,587.21</b>
Servicios Personales	15,665,332.01	17,313,521.95
Materiales y Suministros	15,742,831.43	4,236,018.52
Servicios Generales	81,669,282.06	54,530,807.13
Transferencias Internas y Asignaciones al Sector Público		
Transferencias al resto del Sector Público		
Subsidios y Subvenciones		
Ayudas Sociales	6,150,500.00	585,000.00
Pensiones y Jubilaciones	57,604.53	52,950.79
Transferencias a Fideicomisos, Mandatos y Contratos Análogos		
Transferencias a la Seguridad Social		
Donativos		
Transferencias al Exterior		
Participaciones		
Aportaciones		
Convenios		
Otras Aplicaciones de Operación	13,671,578.06	24,122,288.82
<b>Flujos Netos de Efectivo por Actividades de Operación</b>	<b>8,059,838.41</b>	<b>-12,672,198.82</b>
<b>Flujos de Efectivo de las Actividades de Inversión</b>		
<b>Origen</b>	<b>0.00</b>	<b>0.00</b>
Bienes Inmuebles, Infraestructura y Construcciones en Proceso		
Bienes Muebles		
Otros Orígenes de Inversión		
<b>Aplicación</b>	<b>161,864.08</b>	<b>0.00</b>
Bienes Inmuebles, Infraestructura y Construcciones en Proceso		
Bienes Muebles	161,864.08	
Otras Aplicaciones de Inversión		
<b>Flujos Netos de Efectivo por Actividades de Inversión</b>	<b>-161,864.08</b>	<b>0.00</b>
<b>Flujo de Efectivo de las Actividades de Financiamiento</b>		
<b>Origen</b>	<b>0.00</b>	<b>0.00</b>
Endeudamiento Neto	0.00	0.00
Interno	0.00	0.00
Externo	0.00	0.00
Otros Orígenes de Financiamiento	0.00	0.00
<b>Aplicación</b>	<b>0.00</b>	<b>0.00</b>
Servicios de la Deuda	0.00	0.00
Interno		
Externo		
Otras Aplicaciones de Financiamiento		
<b>Flujos netos de Efectivo por Actividades de Financiamiento</b>	<b>0.00</b>	<b>0.00</b>
<b>Incremento/Disminución Neta en el Efectivo y Equivalentes al Efectivo</b>	<b>7,897,974.33</b>	<b>-12,672,198.82</b>
<b>Efectivo y Equivalentes al Efectivo al Inicio del Ejercicio</b>	<b>14,774,180.23</b>	<b>27,446,379.05</b>
<b>Efectivo y Equivalentes al Efectivo al Final del Ejercicio</b>	<b>22,672,154.56</b>	<b>14,774,180.23</b>

Bajo protesta de decir verdad declaramos que los Estados Financieros y sus Notas, son razonablemente correctos y son responsabilidad del emisor

C. P. Alejandra Sau Soto

Subdirección de Recursos Financieros

Lic. Irlanda Gpe. Monreal Durazo

Director de Administración

Dr. Elioth Romero Grijalva

Director General

Estado Analítico del Activo


Del 01 de ENERO al 31 de DICIEMBRE de 2022


(Cifras en Pesos)

INFORME TRIMESTRAL: CUARTO DEL 2022

Concepto	Saldo Inicial 1	Cargos del Periodo 2	Abonos del Periodo 3	Saldo Final 4 (1+2-3)	Variación del Periodo (4-1)
<b>ACTIVO</b>	<b>56,341,081.10</b>	<b>297,253,233.64</b>	<b>293,688,126.25</b>	<b>59,906,188.49</b>	<b>3,565,107.39</b>
<b>Activo Circulante</b>	<b>18,282,346.01</b>	<b>297,091,369.56</b>	<b>290,324,171.52</b>	<b>25,049,544.05</b>	<b>6,767,198.04</b>
Efectivo y Equivalentes	14,774,180.23	149,157,409.75	141,259,435.42	22,672,154.56	7,897,974.33
Derechos a Recibir Efectivo o Equivalentes	3,500,165.78	146,747,071.41	149,020,497.70	1,226,739.49	-2,273,426.29
Derechos a Recibir Bienes o Servicios	0.00	36,238.40	36,238.40	0.00	0.00
Inventarios	0.00			0.00	0.00
Almacenes	0.00			0.00	0.00
Estimación por Pérdida o Deterioro de Activos Circulantes	0.00			0.00	0.00
Otros Activos Circulantes	8,000.00	1,150,650.00	8,000.00	1,150,650.00	1,142,650.00
<b>Activo No Circulante</b>	<b>38,058,735.09</b>	<b>161,864.08</b>	<b>3,363,954.73</b>	<b>34,856,644.44</b>	<b>-3,202,090.65</b>
Inversiones Financieras a Largo Plazo				0.00	0.00
Derechos a Recibir Efectivo o Equivalentes a Largo Plazo				0.00	0.00
Bienes Inmuebles, Infraestructura y Construcciones en Proceso	38,390,754.72			38,390,754.72	0.00
Bienes Muebles	14,856,300.46	161,864.08		15,018,164.54	161,864.08
Activos Intangibles	272,600.00			272,600.00	0.00
Depreciación, Deterioro y Amortización Acumulada de Bienes	-15,460,920.09		3,363,954.73	-18,824,874.82	-3,363,954.73
Activos Diferidos				0.00	0.00
Estimación por Pérdida o Deterioro de Activos no Circulantes				0.00	0.00
Otros Activos no Circulantes				0.00	0.00

Bajo protesta de decir verdad declaramos que los Estados Financieros y sus Notas, son razonablemente correctos y son responsabilidad del emisor

  
C. P. Alejandra Sau Soto  
Subdirección de Recursos Financieros

  
Lic. Irlanda Gpe. Monreal Durazo  
Director de Administración

  
Dr. Elío Romero Grijalva  
Director General



INSTITUTO SUPERIOR DE SEGURIDAD PUBLICA DEL ESTADO

ETCA-I-08

Estado Analítico de la Deuda y Otros Pasivos

Del 01 de ENERO al 31 de DICIEMBRE de 2022

(Cifras en Pesos)

INFORME TRIMESTRAL: CUARTO DEL 2022

DENOMINACIÓN DE LAS DEUDAS	MONEDA DE CONTRATACIÓN	INSTITUCIÓN O PAÍS ACREEDOR	SALDO INICIAL DEL PERIODO	SALDO FINAL DEL PERIODO
<b>DEUDA PÚBLICA</b>				
<b>Corto Plazo</b>				
<b>Deuda Interna</b>			0.00	0.00
Instituciones de Crédito			0.00	0.00
Títulos y Valores				
Arrendamientos Financieros				
<b>Deuda Externa</b>			0.00	0.00
Organismos Financieros Internacionales			0.00	
Deuda Bilateral				
Títulos y Valores				
Arrendamientos Financieros				
<i>Subtotal Corto Plazo</i>			0.00	0.00
<b>Largo Plazo</b>				
<b>Deuda Interna</b>			0.00	0.00
Instituciones de Crédito				
Títulos y Valores				
Arrendamientos Financieros				
<b>Deuda Externa</b>			0.00	0.00
Organismos Financieros Internacionales				
Deuda Bilateral				
Títulos y Valores				
Arrendamientos Financieros				
<i>Subtotal Largo Plazo</i>			0.00	0.00
Otros Pasivos			18,532,151.23	43,527,011.09
<b>Total Deuda y Otros Pasivos</b>			<b>18,532,151.23</b>	<b>43,527,011.09</b>

Bajo protesta de decir verdad declaramos que los Estados Financieros y sus Notas, son razonablemente correctos y son responsabilidad del emisor

C. P. Alejandra Sau Soto

Subdirección de Recursos Financieros

Lic. Irlanda Gpe. Monreal Durazo  
Director de Administración

Dr. Elliott Romero Grijalva  
Director General

**INSTITUTO SUPERIOR DE SEGURIDAD PUBLICA DEL ESTADO**  
**Informe Analítico de la Deuda Pública y Otros Pasivos - LDF**  
**Del 01 de ENERO al 31 de DICIEMBRE de 2022**

ETCA-I-09

**INFORME TRIMESTRAL: CUARTO DEL 2022**

(PESOS)


Denominación de la Deuda Pública y Otros Pasivos (c)	Saldo al 31 de diciembre de 2021 (d)	Disposiciones del Periodo (e)	Amortizaciones del Periodo (f)	Revaluaciones, Reclasificaciones y Otros Ajustes (g)	Saldo Final del Periodo (h) h=d+e-f+g	Pago de Intereses del Periodo (i)	Pago de Comisiones y demás costos asociados durante el Periodo (j)
<b>1. Deuda Pública (1=A+B)</b>							
<b>A. Corto Plazo (A=a1+a2+a3)</b>							
a1) Instituciones de Crédito							
a2) Títulos y Valores							
a3) Arrendamientos Financieros							
<b>B. Largo Plazo (B=b1+b2+b3)</b>							
b1) Instituciones de Crédito							
b2) Títulos y Valores							
b3) Arrendamientos Financieros							
<b>2. Otros Pasivos</b>	18,532,151.23				43,527,011.09		
<b>3. Total de la Deuda Pública y Otros Pasivos (3=1+2)</b>	18,532,151.23				43,527,011.09		
<b>4. Deuda Contingente 1 (informativo)</b>							
A. Deuda Contingente 1							
B. Deuda Contingente 2							
C. Deuda Contingente XX							
<b>5. Valor de Instrumentos Bono Cupón Cero 2 (Informativo)</b>							
A. Instrumento Bono Cupón Cero 1							
B. Instrumento Bono Cupón Cero 2							
C. Instrumento Bono Cupón Cero XX							


Se refiere a cualquier Financiamiento sin fuente o garantía de pago definida, que sea asumida de manera solidaria o subsidiaria por las Entidades Federativas con sus Municipios, organismos descentralizados y empresas de participación estatal mayoritaria y fideicomisos, locales o municipales, y por los Municipios con sus respectivos organismos descentralizados y empresas de participación municipal mayoritaria.  
 Se refiere al valor del Bono Cupón Cero que respalda el pago de los créditos asociados al mismo (Activo).


1

2

Obligaciones a Corto Plazo (k)	Monto Contratado (l)	Plazo Pactado (m)	Tasa de Interés (n)	Comisiones y Costos Relacionados (o)	Tasa Efectiva (p)
<b>6. Obligaciones a Corto Plazo (Informativo)</b>					
A. Crédito 1					
B. Crédito 2					
C. Crédito XX					

  
 C. P. Alejandra Sau Soto  
 Subdirección de Recursos Financieros

  
 Lic. Irlanda Gpe. Monreal Durazo  
 Director de Administración

  
 Dr. Elioth Romero Grijalva  
 Director General

**INSTITUTO SUPERIOR DE SEGURIDAD PUBLICA DEL ESTADO**  
**Informe Analítico de Obligaciones Diferentes de Financiamientos – LDF**  
**Del 01 de ENERO al 31 de DICIEMBRE de 2022**

ETCA-I-10

**INFORME TRIMESTRAL: CUARTO DEL 2022**


(PESOS)

Denominación de las Obligaciones Diferentes de Financiamiento (c)	Fecha del Contrato (d)	Fecha de inicio de operación del proyecto (e)	Fecha de vencimiento (f)	Monto de la inversión pactado (g)	Plazo pactado (h)	Monto promedio mensual del pago de la contraprestación (i)	Monto promedio mensual del pago de la contraprestación correspondiente al pago de inversión (j)	Monto pagado de la inversión al XX de XXXXXX de 2022 (k)	Monto pagado de la inversión actualizado al XX de XXXXXX de 2022 (l)	Saldo pendiente por pagar de la inversión al XX de XXXXXX de 2021 (m = g - l)	
<b>A. Asociaciones Público Privadas (APP's) (A=a+b+c+d)</b> a) APP 1 b) APP 2 c) APP 3 d) APP XX											
	<b>B. Otros Instrumentos (B=a+b+c+d)</b> a) Otro Instrumento 1 b) Otro Instrumento 2 c) Otro Instrumento 3 d) Otro Instrumento XX										
<b>C. Total de Obligaciones Diferentes de Financiamiento (C=A+B)</b>											


NADA QUE INFORMAR EN ESTE FORMATO



C. P. Alejandra Sau Soto  
 Subdirección de Recursos Financieros



Lic. Irlanda Gpe. Monreal Durazo  
 Director de Administración



Dr. Elioth Romero Grijalva  
 Director General

INFORME TRIMESTRAL: CUARTO DEL 2022

A Corto Plazo

A Mediano Plazo

INFORME SOBRE PASIVOS CONTINGENTES: Informar las obligaciones que tienen su origen en hechos específicos e independientes del pasado que en el futuro pueden ocurrir o no, y de acuerdo con lo que acontezca, desaparecen o se convierten en pasivos reales por ejemplo, juicios, garantías, avales, costos de planes de pensiones, jubilaciones, etc.

A Largo Plazo

6 Demandas Laborales  
1 Demanda Indemnizacion por muerte

Bajo protesta de decir verdad declaramos que los Estados Financieros y sus Notas, son razonablemente correctos y son responsabilidad del emisor



C. P. Alejandra Sau Soto  
Subdirección de Recursos Financieros



Lic. Irlanda Gpe. Monreal Durazo  
Director de Administración



Dr. Elliot Romero Grijalva  
Director General

**INSTITUTO SUPERIOR DE SEGURIDAD PÚBLICA DEL ESTADO**  
**Notas a los Estados Financieros**

Al 31 de Diciembre de 2022

TRIMESTRE: CUARTO DEL 2022

**a) NOTAS DE DESGLOSE**

**I) NOTAS AL ESTADO DE SITUACIÓN FINANCIERA**

**EFFECTIVO Y EQUIVALENTES**

Las partidas que integran este rubro al 31 de diciembre de 2022 son las siguientes:

	2022	2021
Efectivo	0	0
BBVA Bancomer Cta. 0104851579	22,155,501	13,152,973
BBVA Bancomer Cta. 0105699789	353,818	524,398
BBVA Bancomer Cta. 0150600164	11,693	31,959
BBVA Bancomer Cta. 0116367526	0	1,064,850
BBVA Bancomer Cta. 0118260125	151,142	0
<b>TOTAL</b>	<b>22,672,155</b>	<b>14,774,180</b>

**DERECHOS A RECIBIR EFFECTIVO O EQUIVALENTES**

Las partidas que integran este rubro al 31 de diciembre de 2022 son las siguientes:

	2022	2021
Cuentas por Cobrar a Corto Plazo	1,222,489	3,491,486
Deudores Diversos por Cobrar a Corto Plazo	4,250	8,679
Otros Derechos a Recibir Efectivo o Equivalentes	0	0
<b>TOTAL</b>	<b>1,226,739</b>	<b>3,500,166</b>

El rubro de cuentas por cobrar está integrado de la siguiente manera:

Gobierno del Estado de Sonora (ISSSTESON)	\$ 247,489
Convenios Municipios	975,000
	<b>\$ 1,222,489</b>

	MAYOR A 365 DIAS	MENOR A 365 DIAS	MENOR A 180 DIAS	MENOR A 90 DIAS
Cuentas por Cobrar a Corto Plazo	0	78,000	0	1,144,489
Deudores Diversos por Cobrar a Corto Plazo	754	3,496	0	0
Subsidio al empleo	0	0	0	0
<b>TOTAL</b>	<b>754</b>	<b>81,496</b>	<b>0</b>	<b>1,144,489</b>

Al 31 de Diciembre de 2022

TRIMESTRE: CUARTO DEL 2022

**BIENES MUEBLES, INMUEBLES E INTANGIBLES**

Las partidas que integran este rubro al 31 de diciembre de 2022 son las siguientes:

	2022	2021
Terrenos	5,685,649	5,685,649
Edificios No Habitacionales	32,705,106	32,705,106
Construcciones en Proceso	0	0
<b>TOTAL</b>	<b>38,390,755</b>	<b>38,390,755</b>

	2022	2021
<b>Mobiliario y Equipo de Administración</b>		
Muebles de Oficina y Estantería	235,211	235,211
Muebles, excepto de Oficina y Estantería	200,786	200,786
Equipo de Cómputo y Tecnologías de la Información	1,865,197	1,865,197
Otros Mobiliarios y Equipos de Administración	229,782	229,782
Mobiliario y Eq. para Escuelas, Laboratorios y Talleres	0	0
<b>Mobiliario y Equipo Educativo y Recreativo</b>		
Equipos y Aparatos Audiovisuales	227,619	227,619
Aparatos Deportivos	546,451	395,837
Cámaras Fotográficas y de Video	24,070	24,070
Otro Mobiliario y Equipo Educativo y Recreativo	6,992,959	6,992,959
<b>Equipo e Instrumental Médico y de Laboratorio</b>		
Eq. Médico y de Laboratorio	61,648	50,398
<b>Vehículos y Equipo de Transporte</b>		
Automóviles y Equipo Terrestre	3,144,043	3,144,043
<b>Maquinaria, Otros Equipos y Herramientas</b>		
Maquinaria y Equipo Industrial	73,900	73,900
Sistemas de Aire Acond., Calefacción, y de Refrig.	795,467	795,467
Equipo de Comunicación y Telecomunicación	76,764	76,764
Equipos de Generación Eléctrica, Aparatos y Acc.	459,267	459,267
Otros Equipos	85,000	85,000
<b>TOTAL</b>	<b>15,018,165</b>	<b>14,856,300</b>

	2022	2021
Software	272,600	272,600
<b>TOTAL</b>	<b>272,600</b>	<b>272,600</b>

	2022	2021
Depreciación Acum. Bienes Inmuebles	(6,044,796)	(4,965,527)
Depreciación Acum. Bienes Muebles	(12,780,079)	(10,495,393)
<b>TOTAL</b>	<b>(18,824,875)</b>	<b>(15,460,920)</b>

Al 31 de Diciembre de 2022

TRIMESTRE: CUARTO DEL 2022

	DEPRECIACION HISTORICA	CARGOS DEL PERIODO	ABONOS DEL PERIODO	DEPRECIACION ACUMULADA
Depreciación Acum. Bienes Inmuebles	4,965,527	0	1,079,268	5,954,856
Depreciación Acum. Bienes Muebles	10,495,393	0	2,284,686	12,622,983
<b>TOTAL</b>	<b>15,460,920</b>	<b>0</b>	<b>3,363,955</b>	<b>18,577,839</b>

**Criterios Aplicados:**

El Instituto ha reconocido la depreciación de sus bienes muebles, tal como lo establecen las principales reglas de registro y valoración del patrimonio (elementos generales), emitidas por el Consejo Nacional de Armonización Contable, así como las reglas específicas del registro y valoración del patrimonio y los parámetros de estimación de vida útil.

Los bienes del Instituto se encuentran en buen estado.

A continuación, se enlistan los porcentajes de depreciación utilizados:

% DEPRECIACIÓN.	NOMBRE DE LA CUENTA
	<b>MOBILIARIO Y EQUIPO DE ADMINISTRACIÓN</b>
10%	Muebles de Ofna. y Estantería
10%	Muebles excepto de Oficina y Estantería
33.30%	Equipo de Cómputo y Tecnología de la Información
10%	Otro Mobiliario y Eq. De Admón.
	<b>MOBILIARIO Y EQ. EDUCACIONAL Y RECREATIVO</b>
33.30%	Equipo y Aparatos Audiovisuales
33.30%	Cámaras Fotográficas y de Video
20%	Otro Mobiliario y Equipo Educacional y Recreativo
	<b>EQUIPO DE TRANSPORTE</b>
20%	Vehículo y Equipo de Transporte
20%	Carrocería y Remolques
	<b>MAQUINARIA Y OTROS EQUIPOS Y HERRAMIENTAS</b>
10%	Sistemas de Aire Acondicionado
10%	Equipo de Comunicación y Telecomunicación
10%	Equipos de Generación Eléctrica
10%	Herramientas
10%	Otros Equipos

Al 31 de Diciembre de 2022

TRIMESTRE: CUARTO DEL 2022

## PASIVO CIRCULANTE

Las partidas que integran este rubro al 31 de diciembre de 2022 son las siguientes:

	2022	2021
Servicios Personales por Pagar a Corto Plazo	0	16,514
Proveedores por Pagar a Corto Plazo	41,914,433	16,371,251
Transferencias otorgadas por Pagar a CP	43,857	16,541
Retenciones y Contribuciones por pagar	1,568,721	2,127,845
Otras Cuentas y Documentos por Pagar	0	0
<b>TOTAL</b>	<b>43,527,011</b>	<b>18,532,151</b>

	MAYOR A 365 DIAS	MENOR A 365 DIAS	MENOR A 180 DIAS	MENOR A 90 DIAS
SERVICIOS PERSONALES POR PAGAR A CP	0	0		0
PROVEEDORES POR PAGAR	69,600	0	0	41,844,833
TRANSFERENCIAS OTORGADAS POR PAGAR				43,857
RETENCIONES Y CONTRIBUCIONES POR PAGAR	740,847	15,659		812,215
Otras Cuentas y Documentos por Pagar	0	0	0	0
<b>TOTAL</b>	<b>810,447</b>	<b>15,659</b>	<b>0</b>	<b>42,700,905</b>

## II) NOTAS AL ESTADO DE ACTIVIDADES

Las partidas que integran este rubro al 31 de diciembre de 2022 son las siguientes:



INSTITUTO SUPERIOR DE SEGURIDAD PÚBLICA DEL ESTADO  
Notas a los Estados Financieros

ETCA-I-12

Al 31 de Diciembre de 2022

TRIMESTRE: CUARTO DEL 2022

	2022	2021
<b>INGRESOS Y OTROS BENEFICIOS</b>		
<i>Ingresos de Gestión</i>		
Productos	857	158
Ingresos por Venta de Bienes y Servicios	21,592,085	22,979,127
<i>Participaciones, Aportaciones, Transferencias, Asignaciones, Subsidios y Otras Ayudas</i>		
Transf., Asign., Subsidios y Otras Ayudas ESTATALES	120,321,025	67,921,047
<i>Otros Ingresos y Beneficios</i>		
Otros Ingresos y Beneficios Varios	0	0
Ingresos Financieros	0	0
<b>Total de Ingresos</b>	<b>141,913,966</b>	<b>90,900,332</b>
<b>GASTOS Y OTRAS PERDIDAS</b>		
<i>Gastos de Funcionamiento</i>		
Servicios Personales	15,665,332	17,247,675
Materiales y Suministros	15,799,871	4,236,019
Servicios Generales	123,386,554	70,903,751
<i>Transferencias, Asignaciones, Subsidios y Otras Ayudas</i>		
Ayudas Sociales	6,150,500	585,000
Pensiones y Jubilaciones	101,461	69,492
<i>Otros Gastos y Pérdidas Extraordinarias</i>		
Estimaciones, Depreciaciones, Deterioros, Obsolescencia y Amortizaciones	3,298,653	3,775,247
<b>Total Gastos y Otras Pérdidas</b>	<b>164,402,371</b>	<b>96,817,183</b>

### III) NOTAS AL ESTADO DE VARIACION EN LA HACIENDA PUBLICA

Se afectó el resultado de ejercicios anteriores por \$1,058,652.

### IV) NOTAS AL ESTADO DE FLUJOS DE EFECTIVO

#### Efectivo y Equivalentes

El análisis de los saldos inicial y final que figuran en la última parte del estado de flujo de efectivo en la cuenta de efectivo y equivalentes es como sigue:

	2022	2021
Efectivo	0	0
Bancos/Tesorería	22,672,155	14,774,180
<b>TOTAL</b>	<b>22,672,155</b>	<b>14,774,180</b>

**INSTITUTO SUPERIOR DE SEGURIDAD PÚBLICA DEL ESTADO**  
**Notas a los Estados Financieros**

Al 31 de Diciembre de 2022

TRIMESTRE: CUARTO DEL 2022

Conciliación de los Flujos de Efectivo Netos de las Actividades de Operación y los saldos de Resultados del Ejercicio (Ahorro/Desahorro). A continuación, se presenta la elaboración de la conciliación:

	2022	2021
<b>Resultados del Ejercicio Ahorro/Desahorro</b>	<b>(22,488,404)</b>	<b>(5,916,852)</b>
<b>Movimientos de partidas (o rubros) que no afectan al efectivo.</b>	<b>30,548,242</b>	<b>(6,755,347)</b>
Depreciación	3,298,653	3,775,247
Amortización		
Incrementos en las provisiones	24,994,860	(9,495,234)
Incremento en inversiones producido por revaluación	0	0
Ganancia/pérdida en venta de bienes muebles, inmuebles e intangibles	0	0
Incremento en cuentas por cobrar	1,130,776	8,877,060
Partidas extraordinarias	1,123,953	(9,912,420)
<b>Flujos de Efectivo Netos de las Actividades de Operación</b>	<b>8,059,838</b>	<b>(12,672,199)</b>

En el rubro de los Flujos Netos de Efectivo por Actividades de Operación en el renglón de "Otras Aplicaciones de Operación" asciende a \$13,108,335 correspondiente a pagos de proveedores y recuperación de cuentas por cobrar del ejercicio anterior, reintegro de remanentes, entre otras salidas de efectivo que no afectaron el resultado del ejercicio del 2022.

**V) CONCILIACIÓN ENTRE LOS INGRESOS PRESUPUESTARIOS Y CONTABLES, ASI COMO ENTRE LOS EGRESOS PRESUPUESTARIOS Y LOS GASTOS CONTABLES**

Ingresos Presupuestales	141,913,966
(-) Ingresos Presupuestales No Contables	0
(+) Ingresos Contables No Presupuestales	0
<b>Total Ingresos Contables</b>	<b>\$ 141,913,966</b>

Egresos Presupuestales	161,265,582
(-) Egresos Presupuestales No Contables	161,864
(+) Egresos Contables No Presupuestales	3,298,653
<b>Total Egresos Contables</b>	<b>\$ 164,402,371</b>

Al 31 de Diciembre de 2022

TRIMESTRE: CUARTO DEL 2022

**b) NOTAS DE MEMORIA (CUENTAS DE ORDEN)**

**CONTABLES:**

Pasivos Contingentes (Demandas y juicios) \$9,006,417

**PRESUPUESTALES:**

Concepto	Saldo Inicial	Debe	Haber	Saldo Final
Cuentas de Orden Presupuestarias	\$0.00	\$1,044,459,538.06	\$1,044,459,538.06	\$0.00
<u>Ley de Ingresos</u>	\$0.00	\$455,301,179.40	\$455,301,179.40	\$0.00
Ley de Ingresos Estimada	\$0.00	\$90,010,764.00	\$0.00	\$90,010,764.00
Ley de Ingresos por Ejecutar	\$0.00	\$141,913,966.50	\$172,370,246.40	-\$30,456,279.90
Modificaciones a la Ley de Ingresos Estimada	\$0.00	\$82,359,482.40	\$0.00	\$82,359,482.40
Ley de Ingresos Devengada	\$0.00	\$141,016,966.50	\$141,913,966.50	-\$897,000.00
Ley de Ingresos Recaudada	\$0.00	\$0.00	\$141,016,966.50	-\$141,016,966.50
<u>Presupuesto de Egresos</u>	\$0.00	\$589,158,358.66	\$589,158,358.66	\$0.00
Presupuesto de Egresos Aprobado	\$0.00	\$0.00	\$90,010,764.00	-\$90,010,764.00
Presupuesto de Egresos por Ejercer	\$0.00	\$172,370,246.40	\$16,627,701.72	\$155,742,544.68
Modificaciones al Presupuesto de Egresos Aprobado	\$0.00	\$0.00	\$82,359,482.40	-\$82,359,482.40
Presupuesto de Egresos Comprometido	\$0.00	\$16,627,701.72	\$161,265,582.32	-\$144,637,880.60
Presupuesto de Egresos Devengado	\$0.00	\$161,265,582.32	\$119,447,414.11	\$41,818,168.21
Presupuesto de Egresos Ejercido	\$0.00	\$119,447,414.11	\$119,447,414.11	\$0.00
Presupuesto de Egresos Pagado	\$0.00	\$119,447,414.11	\$0.00	\$119,447,414.11

**c) NOTAS DE GESTIÓN ADMINISTRATIVA**

**1.- Introducción**

Los Estados Financieros de la Entidad, proveen de información financiera a sus principales usuarios; el objetivo del presente documento es la revelación del contexto y de los aspectos económicos financieros más relevantes que influyeron en las decisiones del periodo y que deberán ser considerados en la elaboración de los estados financieros para la mayor comprensión de los mismos.

**2.- Panorama económico y financiero**

El Instituto Superior de Seguridad Pública recibe ingresos de Subsidio Estatal, del Fondo de Aportaciones de Seguridad Pública y de Ingresos Propios.

### 3.- Autorización e Historia

Mediante Decreto de Ley publicado en el Boletín Oficial del Gobierno del Estado de Sonora, número 38 del 11 de Mayo de 1963, se creó en Cd. Obregón, Sonora, la “Escuela de Policía”. Posteriormente según Boletín oficial número 5, el 16 de Agosto de 1984 se realizó una reestructuración importante para transformar la “Escuela de Policía” en “Instituto de Policía”, cambiando su domicilio fiscal a Hermosillo, Sonora. Mediante Boletín Oficial No. 53 sección II de fecha el 30 de Enero de 1996 fue aprobada la nueva Ley No. 255 de Seguridad Pública para el Estado de Sonora, donde se establece la creación del Instituto de Seguridad Pública del Estado como un organismo público descentralizado, con personalidad jurídica y patrimonio propio.

El 17 de Noviembre del 2003 El Ing. Eduardo Bours Castelo, Gobernador Constitucional del Estado, en la ceremonia del 40 aniversario de fundación del Instituto de Seguridad Pública plantea la visión del ejecutivo acerca del nuevo papel que le corresponde desempeñar al Instituto en el periodo del 2004-2009. Un mes después, el día 18 de Diciembre del 2003, en el Boletín Oficial se publican el Decreto número 53 sección II, que reforma, adiciona y deroga diversas disposiciones de la Ley de Seguridad Pública para el Estado, agregando a su denominación la palabra “Superior”, quedando como Instituto Superior de Seguridad Pública del Estado.

Su estructura operativa se mantiene sin cambios.

### 4.- Organización y Objeto Social

El Instituto de Seguridad Pública del Estado, es una Entidad constituida por el Gobierno del Estado de Sonora al decretar la Ley No. 255 de Seguridad Pública para el Estado de Sonora en el capítulo III Sección Tercera publicada en el Boletín Oficial del Estado de Sonora el día 30 de Enero de 1996.

La Entidad es un organismo descentralizado con personalidad jurídica y patrimonio propios con sede en la ciudad de Hermosillo, Sonora, y tiene como objeto el de constituirse como la instancia estatal adecuada y responsable para la formación y capacitación científica y profesional de los elementos integrantes de las instituciones y corporaciones estatales y municipales dedicadas al cumplimiento de las funciones de seguridad pública y tránsito del personal penitenciario y de los centros de internamiento para menores infractores, así como también y conforme a los términos de la Ley No. 255. Se ocupará de la formación y capacitación profesional del personal penitenciario y del consejo tutelar para menores.

El patrimonio del Instituto está constituido por:

- I. Las aportaciones, bienes muebles e inmuebles y demás ingresos que el gobierno federal, estatal y municipal le otorguen o destinen;
- II. Las aportaciones, legados, donaciones y demás liberalidades que reciba de las personas de los sectores social y privado;
- III. Los rendimientos, recuperaciones, bienes, derechos y demás ingresos que le generen sus bienes, operaciones, actividades o eventos que realice;

- IV. Los ingresos por cuotas de recuperación que perciba en virtud de los servicios que preste;  
y
- V. En general, los ingresos que obtenga por cualquier título legal.

Las cifras contenidas en los Estados Financieros y que se mencionan en estas notas se presentan al 31 de diciembre de 2022.

La entidad se encuentra inscrita en el RFC como Persona Moral sin Fines Lucrativos y no es sujeto del Impuesto Sobre la Renta (ISR), sin embargo tiene la obligación de retener y enterar la retención de ISR por los pagos que efectúa a terceros y exigir que la documentación reúna los requisitos fiscales cuando se efectúen pagos a terceros y estén obligados a ello, de acuerdo con las disposiciones fiscales vigentes.

Las Autoridades del Instituto según los estatutos sociales se integran como sigue:

- I. El Consejo Directivo; y
- II. La Dirección General.

El Consejo Directivo del Instituto se integrará por:

- I. Un Presidente, que será el Gobernador del Estado;
- II. Un Vicepresidente, que será el Secretario Ejecutivo, quien sustituirá al Presidente en sus ausencias;
- III. En calidad de Vocales:  
El Procurador General de Justicia del Estado.  
El Secretario de Hacienda  
El Secretario de Educación y Cultura  
Tres presidentes municipales, a invitación del Presidente del Consejo Directivo.  
Dos representantes, respectivamente, de los sectores social y privado, a invitación del Presidente del Consejo Directivo; y
- IV. Un Secretario del Consejo, que será el Director General del Instituto y que asistirá sólo con voz.

Por cada miembro propietario del Consejo Directivo deberá haber un suplente.

## 5.- Bases de Preparación de los Estados Financieros

### Antecedentes:

El 31 de Diciembre de 2008 se publicó en el Diario Oficial de la Federación la Ley General de Contabilidad Gubernamental (LGCG), que entró en vigor el 1 de enero de 2009, y es de observancia obligatoria para los poderes Ejecutivo, Legislativo y Judicial de la Federación, los Estados y el Distrito Federal; los Ayuntamientos de los Municipios; los Órganos Político-Administrativos de las Demarcaciones Territoriales del Distrito Federal; las Entidades de la Administración Pública Paraestatal, ya sean federales, estatales o municipales y los Órganos Autónomos Federales y Estatales.

La LGCG tiene como objeto establecer los criterios generales que regirán la contabilidad gubernamental y la emisión de la información financiera de los entes públicos, con la finalidad de lograr la armonización contable a nivel nacional, para facilitar a los entes públicos el registro y la fiscalización de los activos, pasivos, ingresos y gastos y, en general, contribuir a medir la eficacia, economía y eficiencia del gasto e ingreso público.

Para lo cual fue creado el Consejo Nacional de Armonización Contable gubernamental, el cual tiene por objeto la emisión de las normas contables y las (CONAC) como órgano de coordinación para la armonización de la contabilidad disposiciones presupuestales que se aplicarán para la generación de información financiera y presupuestal que emitirán los entes públicos.

Los instrumentos normativos, contables, económicos y financieros que emite del CONAC deben ser implementados por los entes públicos, a través de las modificaciones, adiciones o reformas a su marco jurídico:

#### Marco contable regulatorio:

Como resultado del análisis que se ha efectuado al conjunto de disposiciones emanadas de la LGCG y las publicaciones y acuerdos de la CONAC, en los ámbitos Municipales y Estatales, a continuación se indica el marco contable regulatorio aplicable:

Se tiene la obligación de realizar registros contables con base acumulativa y en apego al Marco Conceptual, Postulados Básicos, Normas y Metodologías que establezcan los momentos contables, clasificadores y Manuales de Contabilidad Gubernamental armonizados y de acuerdo con las respectivas matrices de conversión. Consecuentemente, se deberá emitir información contable, presupuestaria y programática sobre la base técnica prevista en los documentos técnico - contables siguientes:

- Marco Conceptual
- Postulados Básicos de Contabilidad Gubernamental
- Clasificador por Objeto del Gasto
- Clasificador por Tipo de Gasto
- Clasificador por Rubro de Ingresos
- Catálogo de Cuentas de Contabilidad
- Momentos Contables de los Egresos

Al 31 de Diciembre de 2022

TRIMESTRE: CUARTO DEL 2022

- Momentos Contables de los Ingresos
- Manual de Contabilidad Gubernamental

Los estados financieros adjuntos del INSTITUTO SUPERIOR DE SEGURIDAD PUBLICA DEL ESTADO se prepararon de conformidad con las siguientes disposiciones normativas que le son aplicables en su carácter de Entidad del Gobierno del Estado de Sonora:

- a) Las disposiciones vigentes de la Ley General de Contabilidad Gubernamental (LGCG).
- b) Las Normas de Información Financiera Gubernamental Generales para el Sector Paraestatal (NIFGG) y las Normas de Información Financiera Gubernamentales Especificas para el Sector Paraestatal (NIFGE), emitidas por la Unidad de Contabilidad Gubernamental e Informes sobre la Gestión Pública (UCG) de la Secretaría de Hacienda y Crédito Público (SHCP).
- c) Las Normas de Información Financiera emitidas por el Consejo Mexicano de Normas de Información Financiera, A.C. que son aplicadas de manera supletoria y que han sido autorizadas por la UCG de la SHCP.
- d) Normas Internacionales de Contabilidad para el Sector Público. (NICSP).

Los estados financieros están preparados de acuerdo con principios básicos de contabilidad gubernamental derivados de la normatividad aplicable para la Entidad, mismos que la identifican y delimitan, y determinan las bases de valuación y revelación de la información financiera.

#### *Postulados Básicos*

- 1) Sustancia Económica
- 2) Entes Públicos
- 3) Existencia Permanente
- 4) Revelación Suficiente
- 5) Importancia Relativa
- 6) Registro e Integración Presupuestaria
- 7) Consolidación de la Información Financiera
- 8) Devengo Contable
- 9) Valuación
- 10) Dualidad Económica
- 11) Consistencia

Por disposiciones contenidas en los principios de contabilidad gubernamental, la Entidad no reconoce los efectos de la inflación en la información financiera conforme a las disposiciones del Norma B-10 por lo que las cifras de los estados financieros adjuntos fueron preparadas sobre la base de costo histórico, así como otras políticas contables que se describen posteriormente que en algunos casos difieren de las Normas de Información Financiera en México.

Al 31 de Diciembre de 2022

TRIMESTRE: CUARTO DEL 2022

## 6.- Políticas de Contabilidad Significativas

### *Efectivo y Equivalentes de Efectivo*

La administración de la Entidad opera y controla los recursos financieros presupuestales en diversas cuentas de cheques contratadas con las instituciones bancarias, procurando siempre contar para su control el operar con cuentas de cheques individuales por separado para que en ellas se registren las operaciones efectuadas de cada programa que la Universidad lleva a cabo en los ejercicios programáticos.

### *Bienes Muebles, Inmuebles y Equipo.*

Se registran a su costo histórico de adquisición, según corresponda al monto erogado para su adquisición conforme a la documentación contable original justificativa y comprobatoria. La información reflejada en los estados financieros deberá ser revaluada aplicando los métodos y lineamientos que para tal efecto emita en CONAC.

### *Depreciaciones.*

El monto de la depreciación se calculara considerando el costo de adquisición del activo menos su valor de desecho, entre los años correspondientes a su vida útil o su vida económica; registrándose en los gastos del periodo, con el objetivo de conocer el gasto patrimonial, por el servicio que está dando el activo.

### *Pagos por Servicios al Personal.*

Las remuneraciones al trabajo personal se cubren mediante la contratación de personal administrativo y docente especialistas en la materia de impartición de los cursos previamente programados en los ejercicios programáticos.

### *Control Presupuestario.*

El sistema contable reconoce el registro presupuestal de los ingresos y egresos comprendidos en el presupuesto de la Entidad, así como su valuación con el avance financiero de los proyectos programados.

### *Obligaciones Laborales.*

La entidad no reconoce los efectos contingentes de las obligaciones del personal contenidas en la NIF D-3, emitido por el Instituto Mexicano de Contadores Públicos.

## 7.- Posición en Moneda Extranjera y Protección por Riesgo Cambiario

No aplica

## 8.- Reporte Analítico del Activo



**INSTITUTO SUPERIOR DE SEGURIDAD PÚBLICA DEL ESTADO**  
**Notas a los Estados Financieros**

Al 31 de Diciembre de 2022

TRIMESTRE: CUARTO DEL 2022

Saldo de Activo Neto	Saldo Inicial	Cargos del Periodo	Abonos del Periodo	Saldo Final	Flujo del Periodo
	56,341,081.10	297,253,233.64	293,688,126.25	59,906,188.49	3,565,107.39
<b>Activo Circulante</b>	<b>18,282,346.01</b>	<b>297,091,369.56</b>	<b>290,324,171.52</b>	<b>25,049,544.05</b>	<b>6,767,198.04</b>
Efectivo y Equivalentes	14,774,180.12	149,157,409.75	141,259,435.42	22,672,154.45	7,897,974.33
Derechos a Recibir Efectivo o Equivalentes	3,500,165.89	146,747,071.41	149,020,497.70	1,226,739.60	-2,273,426.29
Derechos a Recibir Bienes o Servicios	0.00	36,238.40	36,238.40	0.00	0.00
Estimación por Pérdida o Deterioro de Activos Circulantes	0.00	0.00	0.00	0.00	0.00
Otros Activos Circulantes	8,000.00	1,150,650.00	8,000.00	1,150,650.00	1,142,650.00
<b>Activo No Circulante</b>	<b>38,058,735.09</b>	<b>161,864.08</b>	<b>3,363,954.73</b>	<b>34,856,644.44</b>	<b>-3,202,090.65</b>
Inversiones Financieras a Largo Plazo	0.00	0.00	0.00	0.00	0.00
Derechos a Recibir Efectivo o Equivalentes a Largo Plazo	0.00	0.00	0.00	0.00	0.00
Bienes Inmuebles, Infraestructura y Bienes Muebles	38,390,754.72	0.00	0.00	38,390,754.72	0.00
Activos Intangibles	14,856,300.46	161,864.08	0.00	15,018,164.54	161,864.08
Depreciación, Deterioro y Amortización Acumulada de Bienes	272,600.00	0.00	0.00	272,600.00	0.00
Activos Diferidos	-15,460,920.09	0.00	3,363,954.73	-18,824,874.82	-3,363,954.73
Estimación por Pérdida o Deterioro de Activos no Circulantes	0.00	0.00	0.00	0.00	0.00
Otros Activos no Circulantes	0	0	0	0	0

### 9.- Fideicomisos, Mandatos y Análogos

No aplica

### 10.- Reporte de la Recaudación

En el periodo se recaudaron los siguientes ingresos:

TIPO DE INGRESO	RECAUDADO
Productos	857
Ingresos por Venta de Bienes y Servicios	20,695,085
Transferencias, Asignaciones, Subsidios y Ayudas	120,321,025
<b>Total Recaudado</b>	<b>141,016,966</b>

### 11.- Información sobre la Deuda y el Reporte Analítico de la Deuda

No aplica

### 12.- Calificaciones Otorgadas

No aplica

Al 31 de Diciembre de 2022

TRIMESTRE: CUARTO DEL 2022

### 13.- Proceso de Mejora

#### Principales políticas de control interno

- Revisión de los documentos probatorios del ejercicio del gasto.
- Las cuentas bancarias y firmas están registradas con firma mancomunada.
- Control de requisiciones de compra para adquisición de materiales y servicios.
- Se realizan arquezos al fondo fijo de caja trimestralmente.
- Bitácoras de consumo de Combustible y uso de vehículos oficiales.
- Control de correspondencia recibida y enviada.
- Registro de Ingresos y Egresos
- Control de Activo Fijo

### 14.- Información por Segmentos

No aplica

### 15.- Eventos Posteriores al Cierre

No aplica

### 16.- Partes Relacionadas

No aplica

### 17.- Responsabilidad Sobre la Presentación Razonable de la Información Contable


“Bajo protesta de decir verdad declaramos que los Estados Financieros y sus notas, son razonablemente correctos y son responsabilidad del emisor”.



C.P. Alejandra Sau Soto  
Subdirección de Recursos Financieros



Lic. Irlanda Gpe. Monreal Durazo  
Directora de Administración



Dr. Elliott Romero Grijalva  
Director General

INSTITUTO SUPERIOR DE SEGURIDAD PUBLICA DEL ESTADO

ETCA-II-01

Estado Analítico de Ingresos

Del 01 de ENERO al 31 de DICIEMBRE de 2022

INFORME TRIMESTRAL: CUARTO DEL 2022

Rubros de Ingresos	Ingreso					Diferencia
	Estimado (1)	Ampliaciones y Reducciones (+ ó -) (2)	Modificado (3= 1 +2)	Devengado (4)	Recaudado (5)	
Impuestos						
Cuotas y Aportaciones de Seguridad Social	0	0	0	0	0	0
Contribuciones de Mejoras	0	0	0	0	0	0
Derechos	0	0	0	0	0	0
Productos	0	857	857	857	857	857
Aprovechamientos	0	0	0	0	0	0
Ingresos por Ventas de Bienes, Prestacion de Servicios y Otros Ingresos		21,592,085	21,592,085	21,592,085	20,695,085	20,695,085
Participaciones, Aportaciones, Convenios, Incentivos Derivados de la Colaboración Fiscal y Fondos Distintos de Aportaciones						0
Transferencias, Asignaciones, Subsidios y Subvenciones, y Pensiones y Jubilaciones	90,010,764	60,766,541	150,777,305	120,321,025	120,321,025	30,310,261
Ingresos Derivados de Financiamientos			0			0
<b>Total</b>	<b>90,010,764</b>	<b>82,359,482</b>	<b>172,370,246</b>	<b>141,913,967</b>	<b>141,016,967</b>	<b>51,006,203</b>
					Ingresos Excedentes	51006202.5

Rubros de Ingresos	Ingreso					Diferencia
	Estimado	Ampliaciones y Reducciones (+ ó -)	Modificado	Devengado	Recaudado	
	(1)	(2)	(3= 1 +2)	(4)	(5)	
Ingreso						
Estado Analítico de Ingresos Por Fuente de Financiamiento	Estimado	Ampliaciones y Reducciones (+ ó -)	Modificado	Devengado	Recaudado	Diferencia
	(1)	(2)	(3= 1 +2)	(4)	(5)	(6= 5 - 1)
Ingresos del Poder Ejecutivo Federal o Estatal y de los Municipios	0	0	0	0	0	0
Impuestos	0	0	0	0	0	0
Cuotas y Aportaciones de Seguridad Social	0	0	0	0	0	0
Contribuciones de Mejoras						
Derechos						
Productos <sup>1</sup>						
Aprovechamientos <sup>2</sup>						
Participaciones, Aportaciones, Convenios, Incentivos Derivados de la Colaboración Fiscal y Fondos Distintos de Aportaciones						
Transferencias, Asignaciones, Subsidios y Subvenciones, y Pensiones y Jubilaciones						
<b>Ingresos De los Entes Públicos de los Poderes Legislativo y Judicial, de los Órganos Autónomos y del Sector Paraestatal o Paramunicipal, así como de las Empresas Productivas del Estado</b>	<b>90,010,764</b>	<b>82,359,482</b>	<b>172,370,246</b>	<b>141,913,967</b>	<b>141,016,967</b>	<b>51,006,203</b>
Cuotas y Aportaciones de Seguridad Social	0		0			0
Productos <sup>1</sup>	0	857	857	857	857	857
Ingresos por ventas de Bienes, Prestación de Servicios y Otros Ingresos <sup>3</sup>	0	21,592,085	21,592,085	21,592,085	20,695,085	20,695,085
Transferencias, Asignaciones, Subsidios y Subvenciones, y Pensiones y Jubilaciones	90,010,764	60,766,541	150,777,305	120,321,025	120,321,025	30,310,261
<b>Ingresos derivados de Financiamiento</b>	<b>0</b>	<b>0</b>	<b>0</b>	<b>0</b>	<b>0</b>	<b>0</b>
Ingresos Derivados de Financiamientos	0	0	0	0	0	0
<b>Total</b>	<b>90,010,764</b>	<b>82,359,482</b>	<b>172,370,246</b>	<b>141,913,967</b>	<b>141,016,967</b>	<b>51,006,203</b>
					Ingresos Excedentes	51,006,202.50



C. P. Alejandra Sau Soto  
Subdirección de Recursos Financieros

Lic. Irlanda Gpe. Monreal Durazo  
Director de Administración

Dr. Elijah Romero Grijalva  
Director General

<sup>1</sup> Incluye inversiones que generan las cuentas bancarias de los entes públicos en productos.  
<sup>2</sup> Incluye donativos en efectivo del Poder Ejecutivo, entre otros aprovechamientos.  
<sup>3</sup> Se refiere a los ingresos propios obtenidos por los Poderes Legislativo y Judicial, los Órganos Autónomos y la administración pública paraestatal y paramunicipal, por sus actividades diversas no inherentes a su operación que generan recursos y que no sean ingresos por venta de bienes o prestación de servicios, tales como: impuestos, en efectivo, entre otros.

INSTITUTO SUPERIOR DE SEGURIDAD PUBLICA DEL ESTADO

ETCA-II-02

Estado Analítico de Ingresos Detallado – LDF

Del 01 de ENERO al 31 de DICIEMBRE de 2022

INFORME TRIMESTRAL: CUARTO DEL 2022


Concepto (c)	Ingreso					Diferencia (e)
	Estimado (d)	Ampliaciones/ (Reducciones)	Modificado	Devengado	Recaudado	
<b>Ingresos de Libre Disposición</b>						
A. Impuestos	-	-	-	-	-	-
B. Cuotas y Aportaciones de Seguridad Social	-	-	-	-	-	-
C. Contribuciones de Mejoras	-	-	-	-	-	-
D. Derechos	-	-	-	-	-	-
E. Productos	-	856.71	856.71	856.71	856.71	856.71
F. Aprovechamientos	-	-	-	-	-	-
G. Ingresos por Ventas de Bienes y Prestación de Servicios	-	21,592,084.82	21,592,084.82	21,592,084.82	20,695,084.82	20,695,084.82
H. Participaciones	-	-	-	-	-	-
(H=h1+h2+h3+h4+h5+h6+h7+h8+h9+h10+h11)	-	-	-	-	-	-
h1) Fondo General de Participaciones	-	-	-	-	-	-
h2) Fondo de Fomento Municipal	-	-	-	-	-	-
h3) Fondo de Fiscalización y Recaudación	-	-	-	-	-	-
h4) Fondo de Compensación	-	-	-	-	-	-
h5) Fondo de Extracción de Hidrocarburos	-	-	-	-	-	-
h6) Impuesto Especial Sobre Producción y Servicios	-	-	-	-	-	-
h7) 0.136% de la Recaudación Federal Participable	-	-	-	-	-	-
h8) 3.17% Sobre Extracción de Petróleo	-	-	-	-	-	-
h9) Gasolinas y Diésel	-	-	-	-	-	-
h10) Fondo del Impuesto Sobre la Renta	-	-	-	-	-	-
h11) Fondo de Estabilización de los Ingresos de las Entidades Federativas	-	-	-	-	-	-
I. Incentivos Derivados de la Colaboración Fiscal (I=i1+i2+i3+i4+i5)	-	-	-	-	-	-
i1) Tenencia o Uso de Vehículos	-	-	-	-	-	-
i2) Fondo de Compensación ISAN	-	-	-	-	-	-
i3) Impuesto Sobre Automóviles Nuevos	-	-	-	-	-	-

Concepto (c)	Ingreso					Diferencia (e)
	Estimado (d)	Ampliaciones/ (Reducciones)	Modificado	Devengado	Recaudado	
i4) Fondo de Compensación de Repesos-Intermedios	-	-	-	-	-	-
i5) Otros Incentivos Económicos	-	-	-	-	-	-
J. Transferencias y Asignaciones	90,010,764.00	42,082,415.27	132,093,179.27	101,636,899.37	101,636,899.37	11,626,135.37
K. Convenios	-	-	-	-	-	-
k1) Otros Convenios y Subsidios	-	-	-	-	-	-
L. Otros Ingresos de Libre Disposición (L=1+2)	-	-	-	-	-	-
l1) Participaciones en Ingresos Locales	-	-	-	-	-	-
l2) Otros Ingresos de Libre Disposición	-	-	-	-	-	-
<b>I. Total de Ingresos de Libre Disposición (I=A+B+C+D+E+F+G+H+I+J+K+L)</b>	<b>90,010,764.00</b>	<b>63,675,356.80</b>	<b>153,686,120.80</b>	<b>123,229,840.90</b>	<b>122,332,840.90</b>	<b>32,322,076.90</b>
<b>Ingresos Excedentes de Ingresos de Libre Disposición</b>						<b>32,322,076.90</b>
<b>Transferencias Federales Etiquetadas</b>						
A. Aportaciones (A=a1+a2+a3+a4+a5+a6+a7+a8)	-	18,684,125.60	18,684,125.60	18,684,125.60	18,684,125.60	18,684,125.60
a1) Fondo de Aportaciones para la Nómina Educativa y Gasto Operativo	-	-	-	-	-	-
a2) Fondo de Aportaciones para los Servicios de Salud	-	-	-	-	-	-
a3) Fondo de Aportaciones para la Infraestructura Social	-	-	-	-	-	-
a4) Fondo de Aportaciones para el Fortalecimiento de los Municipios y de las Demarcaciones Territoriales del Distrito Federal	-	-	-	-	-	-
a5) Fondo de Aportaciones Múltiples	-	-	-	-	-	-
a6) Fondo de Aportaciones para la Educación Tecnológica y de Adultos	-	-	-	-	-	-
a7) Fondo de Aportaciones para la Seguridad Pública de los Estados y del Distrito Federal	-	18,684,125.60	18,684,125.60	18,684,125.60	18,684,125.60	18,684,125.60
a8) Fondo de Aportaciones para el Fortalecimiento de las Entidades Federativas	-	-	-	-	-	-
B. Convenios (B=b1+b2+b3+b4)	-	-	-	-	-	-
b1) Convenios de Protección Social en Salud	-	-	-	-	-	-
b2) Convenios de Descentralización	-	-	-	-	-	-
b3) Convenios de Reasignación	-	-	-	-	-	-
b4) Otros Convenios y Subsidios	-	-	-	-	-	-
C. Fondos Distintos de Aportaciones (C=c1+c2)	-	-	-	-	-	-
c1) Fondo para Entidades Federativas y Municipios Productores de Hidrocarburos	-	-	-	-	-	-


Concepto (c)	Ingreso					Diferencia (e)
	Estimado (d)	Ampliaciones/ (Reducciones)	Modificado	Devengado	Recaudado	
c2) Fondo Minero	-	-	-	-	-	-
D. Transferencias, Asignaciones, Subsidios y Subvenciones, y Pensiones y Jubilaciones	-	-	-	-	-	-
E. Otras Transferencias Federales Etiquetadas	-	-	-	-	-	-
III. Total de Transferencias Federales Etiquetadas (II = A + B + C + D + E)	-	18,684,125.60	18,684,125.60	18,684,125.60	18,684,125.60	18,684,125.60
III. Ingresos Derivados de Financiamientos (III = A)	-	-	-	-	-	-
A. Ingresos Derivados de Financiamientos	-	-	-	-	-	-
IV. Total de Ingresos (IV = I + II + III)	90,010,764.00	82,359,482.40	172,370,246.40	141,913,966.50	141,016,966.50	51,006,202.50
<b>Datos Informativos</b>						
1. Ingresos Derivados de Financiamientos con Fuente de Pago de Ingresos de Libre Disposición	-	-	-	-	-	-
2. Ingresos Derivados de Financiamientos con Fuente de Pago de Transferencias Federales Etiquetadas	-	-	-	-	-	-
3. Ingresos Derivados de Financiamientos (3 = 1 + 2)	-	-	-	-	-	-



C. P. Alejandra Sau Soto  
Subdirección de Recursos Financieros



Lic. Irlanda Gpe. Monreal Durazo  
Director de Administración



Dr. Elliotth Romero Grijalva  
Director General

**INSTITUTO SUPERIOR DE SEGURIDAD PUBLICA DEL ESTADO**  
**Conciliación entre los Ingresos Presupuestarios y Contables**  
**Al 31 de Diciembre de 2022**

**ETCA-II-03**

**INFORME TRIMESTRAL: CUARTO DEL 2022**

<b>1. Total de Ingresos Presupuestarios</b>		<b>141,913,966.50</b>
<b>2. Mas Ingresos contables No Presupuestarios</b>		<b>0.00</b>
Ingresos Financieros		
Incremento por Variación de Inventarios		
Disminución del Exceso de Estimaciones por Pérdida o Deterioro u Obsolescencia		
Disminución del Exceso de Provisiones		
Otros Ingresos y Beneficios Varios		
Otros Ingresos Contables No Presupuestarios		
<b>3. Menos Ingresos Presupuestarios No Contables</b>		<b>0.00</b>
Aprovechamientos Patrimoniales		
Ingresos Derivados de Financiamientos		
Otros Ingresos Presupuestarios No Contables		
<b>4. Total de Ingresos Contables (4= 1 + 2 - 3)</b>		<b>141,913,966.50</b>

1. Se deberán incluir los Ingresos Contables No Presupuestarios que no se regularizaron presupuestariamente durante el ejercicio
2. Los Ingresos Financieros y otros ingresos se regularizarán presupuestariamente de acuerdo a la legislación aplicable

  
 \_\_\_\_\_  
 C. P. Alejandra Sau Soto  
 Subdirección de Recursos Financieros

  
 \_\_\_\_\_  
 Lic. Irlanda Gpe. Monreal Durazo  
 Director de Administración

  
 \_\_\_\_\_  
 Dr. Ellyoth Romero Grijalva  
 Director General




**INSTITUTO SUPERIOR DE SEGURIDAD PUBLICA DEL ESTADO**  
**Estado Analítico del Ejercicio Presupuesto de Egresos**  
**Clasificación por Objeto del Gasto (Capítulo y Concepto)**  
**Del 01 de ENERO al 31 de DICIEMBRE de 2022**


ETCA-II-04

Ejercicio del Presupuesto por Capítulo del Gasto	INFORME TRIMESTRAL: CUARTO DEL 2022					
	Egresos Aprobado Anual (1)	Ampliaciones/ (Reducciones) (2)	Egresos Modificado Anual (3=1+2)	Egresos Devengado Acumulado (4)	Egresos Pagado Acumulado (5)	Subejercicio (6 = 3 - 4)
<b>Servicios Personales</b>						
Remuneraciones al Personal de Carácter Permanente	17,777,609	-2,112,277	15,665,332	15,665,332	15,665,332	0
Remuneraciones al Personal de Carácter Transitorio	9,242,026	-534,573	8,707,452	8,707,452	8,707,452	0
Remuneraciones Adicionales y Especiales	0	0	0	0	0	0
Seguridad Social	1,874,364	155,629	2,029,993	2,029,993	2,029,993	0
Otras Prestaciones Sociales y Económicas	4,171,574	-684,682	3,486,892	3,486,892	3,486,892	0
Previsiones	113,976	6,300	120,276	120,276	120,276	0
Pago de Estímulos a Servidores Públicos	661,669	-661,669	0	0	0	0
<b>Materiales y Suministros</b>	1,714,000	-393,281	1,320,719	1,320,719	1,320,719	0
Materiales de Administración, Emisión de Documentos y Artículos Oficiales	10,934,500	4,867,877	15,802,377	15,799,871	15,742,831	2,506
Alimentos y Utensilios	3,026,938	-1,760,890	1,266,048	1,266,048	1,266,048	0
Materias Primas y Materiales de Producción y Comercialización	4,500,743	4,725,059	9,225,803	9,225,803	9,225,803	0
Materiales y Artículos de Construcción y de Reparación	0	0	0	0	0	0
Productos Químicos, Farmacéuticos y de Laboratorio	1,232,677	393,036	1,625,713	1,625,713	1,623,745	0
Combustibles, Lubricantes y Aditivos	281,145	-26,623	254,522	254,522	254,522	0
Vestuario, Blancos, Prendas de Protección y Artículos Deportivos	760,809	130,058	890,867	890,867	882,470	0
Materiales y Suministros Para Seguridad	255,019	1,889,095	2,144,114	2,141,608	2,141,608	2,506
Herramientas, Refacciones y Accesorios Menores	0	0	0	0	0	0
<b>Servicios Generales</b>	877,169	-481,859	395,311	395,311	348,636	0
Servicios Básicos	61,298,655	73,185,557	134,484,212	123,386,553	81,669,282	11,097,658
Servicios de Arrendamiento	7,639,244	-3,152,391	4,486,852	4,486,852	4,486,852	0
Servicios Profesionales, Científicos, Técnicos y Otros Servicios	1,329,000	-1,213,870	115,130	115,130	115,130	0
Servicios Financieros, Bancarios y Comerciales	48,190,032	77,794,002	125,984,034	114,887,232	73,326,852	11,096,802
Servicios de Instalación, Reparación, Mantenimiento y Conservación	268,646	-193,861	74,784	73,928	73,928	857
Servicios de Comunicación Social y Publicidad.	2,563,784	335,716	2,899,500	2,899,500	2,773,008	0
Servicios de Traslado y Viáticos	0	0	0	0	0	0
Servicios Oficiales	1,019,849	-470,798	549,051	549,051	549,051	0
Otros Servicios Generales	1,840	78,056	79,896	79,896	79,896	0
<b>Transferencias, Asignaciones, Subsidios y Otras Ayudas</b>	286,260	8,704	294,963	294,963	264,565	0
Transferencias Internas y Asignaciones al Sector Público	0	6,256,461	6,256,461	6,251,961	6,208,105	4,500
Transferencias al Resto del Sector Público	0	0	0	0	0	0
Subsidios y Subvenciones	0	0	0	0	0	0
Ayudas Sociales	0	0	0	0	0	0
Pensiones y Jubilaciones	0	6,155,000	6,155,000	6,150,500	6,150,500	4,500
Transferencias a Fideicomisos, Mandatos y Otros Análogos	0	101,461	101,461	101,461	57,605	0
Transferencias a la Seguridad Social	0	0	0	0	0	0
Donativos	0	0	0	0	0	0
Transferencias al Exterior	0	0	0	0	0	0
<b>Bienes Muebles, Inmuebles e Intangibles</b>	0	161,864	161,864	161,864	161,864	0
Mobiliario y Equipo de Administración	0	0	0	0	0	0
Mobiliario y Equipo Educativo y Recreativo	0	0	0	0	0	0
Equipo e Instrumental Médico y de Laboratorio	0	150,614	150,614	150,614	150,614	0
Vehículos y Equipo de Transporte	0	11,250	11,250	11,250	11,250	0
Equipo de Defensa y Seguridad	0	0	0	0	0	0
Maquinaria, Otros Equipos y Herramientas	0	0	0	0	0	0
Activos Biológicos	0	0	0	0	0	0
Bienes Inmuebles	0	0	0	0	0	0
Activos Intangibles	0	0	0	0	0	0
<b>Inversión Pública</b>	0	0	0	0	0	0
Obra Pública en Bienes de Dominio Público	0	0	0	0	0	0
Obra Pública en Bienes Propios	0	0	0	0	0	0
Proyectos Productivos y Acciones de Fomento	0	0	0	0	0	0
<b>Inversiones Financieras y Otras Provisiones</b>	0	0	0	0	0	0
Inversiones Para el Fomento de Actividades Productivas.	0	0	0	0	0	0
Acciones y Participaciones de Capital	0	0	0	0	0	0

Ejercicio del Presupuesto por Capítulo del Gasto	Egresos Aprobado Anual (1)	Ampliaciones/ (Reducciones) (2)	Egresos Modificado Anual (3=1+2)	Egresos Devengado Acumulado (4)	Egresos Pagado Acumulado (5)	Subejercicio (6 = 3 - 4)
Compra de Títulos y Valores			0			0
Concesión de Préstamos			0			0
Inversiones en Fideicomisos, Mandatos y Otros Análogos			0			0
Otras Inversiones Financieras			0			0
Provisiones para Contingencias y Otras Erogaciones Especiales			0			0
Participaciones y Aportaciones	0	0	0	0	0	0
Participaciones			0			0
Aportaciones			0			0
Convenios			0			0
Deuda Pública	0	0	0	0	0	0
Amortización de la Deuda Pública			0			0
Intereses de la Deuda Pública			0			0
Comisiones de la Deuda Pública			0			0
Gastos de la Deuda Pública			0			0
Costo por Coberturas			0			0
Apoyos Financieros			0			0
Adeudos de Ejercicios Fiscales Anteriores (Adefas)			0			0
<b>Total del Gasto</b>	<b>90,010,764</b>	<b>82,359,482</b>	<b>172,370,246</b>	<b>161,265,582</b>	<b>119,447,414</b>	<b>11,104,664</b>

  
 C. P. Alejandra Sau Soto  
 Subdirección de Recursos Financieros

  
 Lic. Irlanda Gpe. Monreal Durazo  
 Director de Administración

  
 Dr. Elliotoh Romero Grijalva  
 Director General

INSTITUTO SUPERIOR DE SEGURIDAD PUBLICA DEL ESTADO

ETCA-II-05

Estado Analítico del Ejercicio del Presupuesto de Egresos Detallado - LDF

Clasificación por Objeto del Gasto (Capítulo y Concepto)

Del 01 de ENERO al 31 de DICIEMBRE de 2022

(PESOS)


INFORME TRIMESTRAL: CUARTO DEL 2022


Concepto (c)	Egresos					Subejercicio (e)
	Aprobado (d)	Ampliaciones/ (Reducciones)	Modificado	Devengado	Pagado	
<b>I. Gasto No Etiquetado (I=A+B+C+D+E+F+G+H+I)</b>	<b>90,010,764.00</b>	<b>63,675,356.80</b>	<b>163,686,120.80</b>	<b>142,713,991.84</b>	<b>100,895,823.63</b>	<b>10,972,128.96</b>
<b>A. Servicios Personales (A=a1+a2+a3+a4+a5+a6+a7)</b>	<b>17,777,809.00</b>	<b>2,112,276.99</b>	<b>15,665,532.01</b>	<b>15,665,332.01</b>	<b>15,665,332.01</b>	<b>-</b>
a1) Remuneraciones al Personal de Carácter Permanente	9,242,025.64	534,573.27	8,707,452.37	8,707,452.37	8,707,452.37	-
a2) Remuneraciones al Personal de Carácter Transitorio	-	-	-	-	-	-
a3) Remuneraciones Adicionales y Especiales	1,874,363.88	155,628.77	2,029,992.65	2,029,992.65	2,029,992.65	-
a4) Seguridad Social	4,171,574.48	684,682.24	3,486,892.24	3,486,892.24	3,486,892.24	-
a5) Otras Prestaciones Sociales y Económicas	113,976.00	6,300.00	120,276.00	120,276.00	120,276.00	-
a6) Previsiones	661,669.00	661,669.00	-	-	-	-
a7) Pago de Estímulos a Servidores Públicos	1,714,000.00	393,281.25	1,320,718.75	1,320,718.75	1,320,718.75	-
<b>B. Materiales y Suministros (B=b1+b2+b3+b4+b5+b6+b7+b8+b9)</b>	<b>10,934,500.47</b>	<b>4,596,250.94</b>	<b>15,530,751.41</b>	<b>15,530,751.40</b>	<b>15,473,711.43</b>	<b>0.01</b>
b1) Materiales de Administración, Emisión de Documentos y Artículos Oficiales	3,026,938.09	1,760,890.28	1,266,047.81	1,266,047.80	1,266,047.80	0.01
b2) Alimentos y Utensilios	4,500,743.27	4,725,059.23	9,225,802.50	9,225,802.50	9,225,802.50	-
b3) Materias Primas y Materiales de Producción y Comercialización	-	-	-	-	-	-
b4) Materiales y Artículos de Construcción y de Reparación	1,232,677.29	393,036.08	1,625,713.37	1,625,713.37	1,623,745.27	-
b5) Productos Químicos, Farmacéuticos y de Laboratorio	281,144.60	26,822.91	254,521.69	254,521.69	254,521.69	-
b6) Combustibles, Lubricantes y Aditivos	760,809.00	130,057.84	890,866.84	890,866.84	882,469.65	-
b7) Vestuario, Blancos, Prendas de Protección y Artículos Deportivos	255,018.75	1,617,469.72	1,872,488.47	1,872,488.47	1,872,488.47	-
b8) Materiales y Suministros Para Seguridad	-	-	-	-	-	-
b9) Herramientas, Refacciones y Accesorios Menores	877,169.47	481,858.74	395,310.73	395,310.73	348,636.05	-
<b>C. Servicios Generales (C=c1+c2+c3+c4+c5+c6+c7+c8+c9)</b>	<b>61,298,654.53</b>	<b>60,793,057.35</b>	<b>122,091,711.88</b>	<b>111,119,582.93</b>	<b>69,402,311.58</b>	<b>10,972,128.95</b>
c1) Servicios Básicos	7,639,243.66	3,152,391.40	4,486,852.26	4,486,852.26	4,486,852.26	-
c2) Servicios de Arrendamiento	1,329,000.00	1,213,869.96	115,130.04	115,130.04	115,130.04	-
c3) Servicios Profesionales, Científicos, Técnicos y Otros Servicios	48,190,032.46	65,401,501.76	113,591,534.22	102,620,261.98	61,059,881.06	10,971,272.24
c4) Servicios Financieros, Bancarios y Comerciales	268,645.60	193,861.14	74,784.46	73,927.75	73,927.75	856.71
c5) Servicios de Instalación, Reparación, Mantenimiento y Conservación	2,563,783.98	335,716.35	2,899,500.33	2,899,500.33	2,773,008.13	-
c6) Servicios de Comunicación Social y Publicidad	-	-	-	-	-	-
c7) Servicios de Traslado y Viáticos	1,019,849.28	470,798.07	549,051.21	549,051.21	549,051.21	-
c8) Servicios Oficiales	1,840.00	78,056.00	79,896.00	79,896.00	79,896.00	-
c9) Otros Servicios Generales	286,259.55	8,703.81	294,963.36	294,963.36	264,565.13	-
<b>D. Transferencias, Asignaciones, Subsidios y Otras Ayudas (D=d1+d2+d3+d4+d5+d6+d7+d8+d9)</b>	<b>-</b>	<b>236,461.42</b>	<b>236,461.42</b>	<b>236,461.42</b>	<b>192,604.53</b>	<b>-</b>
d1) Transferencias Internas y Asignaciones al Sector Público	-	-	-	-	-	-
d2) Transferencias al Resto del Sector Público	-	-	-	-	-	-
d3) Subsidios y Subvenciones	-	-	-	-	-	-
d4) Ayudas Sociales	-	135,000.00	135,000.00	135,000.00	135,000.00	-
d5) Pensiones y Jubilaciones	-	101,461.42	101,461.42	101,461.42	57,604.53	-
d6) Transferencias a Fideicomisos, Mandatos y Otros Análogos	-	-	-	-	-	-
d7) Transferencias a la Seguridad Social	-	-	-	-	-	-
d8) Donativos	-	-	-	-	-	-
d9) Transferencias al Exterior	-	-	-	-	-	-
<b>E. Bienes Muebles, Inmuebles e Intangibles (E=e1+e2+e3+e4+e5+e6+e7+e8+e9)</b>	<b>-</b>	<b>161,864.08</b>	<b>161,864.08</b>	<b>161,864.08</b>	<b>161,864.08</b>	<b>-</b>
e1) Mobiliario y Equipo de Administración	-	-	-	-	-	-
e2) Mobiliario y Equipo Educativo y Recreativo	-	150,614.40	150,614.40	150,614.40	150,614.40	-
e3) Equipo e Instrumental Médico y de Laboratorio	-	11,249.68	11,249.68	11,249.68	11,249.68	-
e4) Vehículos y Equipo de Transporte	-	-	-	-	-	-
e5) Equipo de Defensa y Seguridad	-	-	-	-	-	-
e6) Maquinaria, Otros Equipos y Herramientas	-	-	-	-	-	-
e7) Activos Biológicos	-	-	-	-	-	-
e8) Bienes Inmuebles	-	-	-	-	-	-
e9) Activos Intangibles	-	-	-	-	-	-
<b>F. Inversión Pública (F=f1+f2+f3)</b>	<b>-</b>	<b>-</b>	<b>-</b>	<b>-</b>	<b>-</b>	<b>-</b>
f1) Obra Pública en Bienes de Dominio Público	-	-	-	-	-	-
f2) Obra Pública en Bienes Propios	-	-	-	-	-	-
f3) Proyectos Productivos y Acciones de Fomento	-	-	-	-	-	-
<b>G. Inversiones Financieras y Otras Provisiones (G=g1+g2+g3+g4+g5+g6+g7)</b>	<b>-</b>	<b>-</b>	<b>-</b>	<b>-</b>	<b>-</b>	<b>-</b>
g1) Inversiones Para el Fomento de Actividades Productivas	-	-	-	-	-	-
g2) Acciones y Participaciones de Capital	-	-	-	-	-	-
g3) Compra de Títulos y Valores	-	-	-	-	-	-
g4) Concesión de Préstamos	-	-	-	-	-	-
g5) Inversiones en Fideicomisos, Mandatos y Otros Análogos	-	-	-	-	-	-
Fideicomiso de Desastres Naturales (Informativo)	-	-	-	-	-	-
g6) Otras Inversiones Financieras	-	-	-	-	-	-
g7) Provisiones para Contingencias y Otras Erogaciones Especiales	-	-	-	-	-	-
<b>H. Participaciones y Aportaciones (H=h1+h2+h3)</b>	<b>-</b>	<b>-</b>	<b>-</b>	<b>-</b>	<b>-</b>	<b>-</b>
h1) Participaciones	-	-	-	-	-	-

Concepto (c)	Egresos					Subejercicio (e)
	Aprobado (d)	Ampliaciones/ (Reducciones)	Modificado	Devengado	Pagado	
h2) Aportaciones			-			-
h3) Convenios			-			-
I. Deuda Pública (I=I1+I2+I3+I4+I5+I6+I7)	-	-	-	-	-	-
1) Amortización de la Deuda Pública			-			-
2) Intereses de la Deuda Pública			-			-
3) Comisiones de la Deuda Pública			-			-
4) Gastos de la Deuda Pública			-			-
5) Costo por Coberturas			-			-
6) Apoyos Financieros			-			-
7) Adeudos de Ejercicios Fiscales Anteriores (ADEFAS)			-			-
II. Gasto Etiquetado (II=A+B+C+D+E+F+G+H+I)	-	18,684,125.60	18,684,125.60	18,551,590.48	18,551,590.48	132,535.12
A. Servicios Personales (A=a1+a2+a3+a4+a5+a6+a7)	-	-	-	-	-	-
a1) Remuneraciones al Personal de Carácter Permanente			-			-
a2) Remuneraciones al Personal de Carácter Transitorio			-			-
a3) Remuneraciones Adicionales y Especiales			-			-
a4) Seguridad Social			-			-
a5) Otras Prestaciones Sociales y Económicas			-			-
a6) Previsiones			-			-
a7) Pago de Estímulos a Servidores Públicos			-			-
B. Materiales y Suministros (B=b1+b2+b3+b4+b5+b6+b7+b8+b9)	-	271,625.60	271,625.60	269,120.00	269,120.00	2,505.60
b1) Materiales de Administración, Emisión de Documentos y Artículos Oficiales			-			-
b2) Alimentos y Utensilios			-			-
b3) Materias Primas y Materiales de Producción y Comercialización			-			-
b4) Materiales y Artículos de Construcción y de Reparación			-			-
b5) Productos Químicos, Farmacéuticos y de Laboratorio			-			-
b6) Combustibles, Lubricantes y Aditivos			-			-
b7) Vestuario, Blancos, Prendas de Protección y Artículos Deportivos		271,625.60	271,625.60	269,120.00	269,120.00	2,505.60
b8) Materiales y Suministros Para Seguridad			-			-
b9) Herramientas, Refacciones y Accesorios Menores			-			-
C. Servicios Generales (C=c1+c2+c3+c4+c5+c6+c7+c8+c9)	-	12,392,500.00	12,392,500.00	12,266,970.48	12,266,970.48	125,529.52
c1) Servicios Básicos			-			-
c2) Servicios de Arrendamiento			-			-
c3) Servicios Profesionales, Científicos, Técnicos y Otros Servicios		12,392,500.00	12,392,500.00	12,266,970.48	12,266,970.48	125,529.52
c4) Servicios Financieros, Bancarios y Comerciales			-			-
c5) Servicios de Instalación, Reparación, Mantenimiento y Conservación			-			-
c6) Servicios de Comunicación Social y Publicidad			-			-
c7) Servicios de Traslado y Viáticos			-			-
c8) Servicios Oficiales			-			-
c9) Otros Servicios Generales			-			-
D. Transferencias, Asignaciones, Subsidios y Otras Ayudas (D=d1+d2+d3+d4+d5+d6+d7+d8+d9)	-	6,020,000.00	6,020,000.00	6,015,500.00	6,015,500.00	4,500.00
d1) Transferencias Internas y Asignaciones al Sector Público			-			-
d2) Transferencias al Resto del Sector Público			-			-
d3) Subsidios y Subvenciones			-			-
d4) Ayudas Sociales		6,020,000.00	6,020,000.00	6,015,500.00	6,015,500.00	4,500.00
d5) Pensiones y Jubilaciones			-			-
d6) Transferencias a Fideicomisos, Mandatos y Otros Análogos			-			-
d7) Transferencias a la Seguridad Social			-			-
d8) Donativos			-			-
d9) Transferencias al Exterior			-			-
E. Bienes Muebles, Inmuebles e Intangibles (E=e1+e2+e3+e4+e5+e6+e7+e8+e9)	-	-	-	-	-	-
e1) Mobiliario y Equipo de Administración			-			-
e2) Mobiliario y Equipo Educativo y Recreativo			-			-
e3) Equipo e Instrumental Médico y de Laboratorio			-			-
e4) Vehículos y Equipo de Transporte			-			-
e5) Equipo de Defensa y Seguridad			-			-
e6) Maquinaria, Otros Equipos y Herramientas			-			-
e7) Activos Biológicos			-			-
e8) Bienes Inmuebles			-			-
e9) Activos Intangibles			-			-
F. Inversión Pública (F=f1+f2+f3)	-	-	-	-	-	-
f1) Obra Pública en Bienes de Dominio Público			-			-
f2) Obra Pública en Bienes Propios			-			-
f3) Proyectos Productivos y Acciones de Fomento			-			-
G. Inversiones Financieras y Otras Provisiones (G=g1+g2+g3+g4+g5+g6+g7)	-	-	-	-	-	-
g1) Inversiones Para el Fomento de Actividades Productivas			-			-
g2) Acciones y Participaciones de Capital			-			-
g3) Compra de Títulos y Valores			-			-
g4) Concesión de Préstamos			-			-
g5) Inversiones en Fideicomisos, Mandatos y Otros Análogos			-			-
Fideicomiso de Desastres Naturales (Informativo)			-			-

Concepto (c)	Egresos					Subejercicio (e)
	Aprobado (d)	Ampliaciones/ (Reducciones)	Modificado	Devengado	Pagado	
g6) Otras Inversiones Financieras			-			-
g7) Provisiones para Contingencias y Otras Erogaciones Especiales			-			-
H. Participaciones y Aportaciones (H=h1+h2+h3)			-			-
h1) Participaciones			-			-
h2) Aportaciones			-			-
h3) Convenios			-			-
I. Deuda Pública (I=i1+i2+i3+i4+i5+i6+i7)			-			-
i1) Amortización de la Deuda Pública			-			-
i2) Intereses de la Deuda Pública			-			-
i3) Comisiones de la Deuda Pública			-			-
i4) Gastos de la Deuda Pública			-			-
i5) Costo por Coberturas			-			-
i6) Apoyos Financieros			-			-
i7) Adeudos de Ejercicios Fiscales Anteriores (ADEFAS)			-			-
III. Total de Egresos (III = I + II)	90,010,764.00	82,359,482.40	172,370,246.40	161,265,582.32	119,447,414.11	11,104,664.08

  
 C. P. Alejandra Sau Soto  
 Subdirección de Recursos Financieros

  
 Lic. Irlanda Gpe. Monreal Durazo  
 Director de Administración

  
 Dr. Eltoth Romero Grijalva  
 Director General

**INSTITUTO SUPERIOR DE SEGURIDAD PUBLICA DEL ESTADO**  
**Estado Analítico del Ejercicio Presupuesto de Egresos**  
**Clasificación Económica (por Tipo de Gasto)**  
**Del 01 de ENERO al 31 de DICIEMBRE de 2022**


ETCA-II-06

**INFORME TRIMESTRAL: CUARTO DEL 2022**

Concepto	Egresos Aprobado Anual (1)	Ampliaciones/ (Reducciones) (2)	Egresos Modificado Anual (3=1+2)	Egresos Devengado Acumulado (4)	Egresos Pagado Acumulado (5)	Subejercicio (6 = 3 - 4)
Gasto Corriente	90,010,764	82,096,157	172,106,921	161,002,257	119,227,946	11,104,664
Gasto de Capital		161,864	161,864	161,864	161,864	0
Amortización de la Deuda y Disminución de Pasivos			0			0
Pensiones y Jubilaciones		101,461	101,461	101,461	57,605	0
Participaciones			0			0
<b>Total del Gasto</b>	<b>90,010,764</b>	<b>82,359,482</b>	<b>172,370,246</b>	<b>161,265,582</b>	<b>119,447,414</b>	<b>11,104,664</b>



C. P. Alejandra Sau Soto  
 Subdirección de Recursos Financieros



Lic. Irlanda Gpe. Monreal Durazo  
 Director de Administración





Dr. Ellioth Romero Grijalva  
 Director General


INSTITUTO SUPERIOR DE SEGURIDAD PUBLICA DEL ESTADO  
 Estado Analítico del Ejercicio Presupuesto de Egresos  
 Clasificación Administrativa (Por Unidad Administrativa)  
 Del 01 de ENERO al 31 de DICIEMBRE de 2022

INFORME TRIMESTRAL: CUARTO DEL 2022

Clasificación Administrativa (Por Unidad Administrativa)	Egresos Aprobado Anual (1)	Ampliaciones/ (Reducciones) (2)	Egresos Modificado Anual (3=1+2)	Egresos Devengado Acumulado (4)	Egresos Pagado Acumulado (5)	Subejercicio (6 = 3 - 4)
DIRECCION GENERAL	3,437,205	-478,801	2,958,404	2,958,404	2,958,404	0
DIRECCION DE INVESTIGACION Y DESARROLLO ACADEMICO	51,252,709	84,294,959	135,547,668	124,443,860	82,898,305	11,103,807
DIRECCION DE ADMINISTRACION	32,413,119	-566,188	31,846,931	31,846,075	31,573,462	857
COMANDANCIA DE INSTRUCCION Y DISCIPLINA	1,833,025	-475,501	1,357,523	1,357,523	1,357,523	0
DIRECCION JURIDICA	1,074,707	-414,986	659,720	659,720	659,720	0
					0	
<b>Total del Gasto</b>	<b>90,010,764</b>	<b>82,399,482</b>	<b>172,370,246</b>	<b>161,265,582</b>	<b>119,447,414</b>	<b>11,104,664</b>

  
 C. P. Alejandra Sau Soto  
 Subdirección de Recursos Financieros

  
 Lic. Inlinda Gpe. Monreal Durazo  
 Director de Administración

  
 Dr. Elijioth Romero Grijalva  
 Director General

**INSTITUTO SUPERIOR DE SEGURIDAD PUBLICA DEL ESTADO**

**ETCA-II-08**

Estado Analítico del Ejercicio del Presupuesto de Egresos Detallado - LDF

Clasificación Administrativa

Del 01 de ENERO al 31 de DICIEMBRE de 2022

**INFORME TRIMESTRAL: CUARTO DEL 2022**

(PESOS)

Concepto (c)	Egresos						Subejercicio (e)
	Aprobado (d)	Ampliaciones/ (Reducciones)	Modificado	Devengado	Pagado		
<b>I. Gasto No Etiquetado</b> <b>(I=A+B+C+D+E+F+G+H)</b>							
DIRECCION GENERAL	90,010,764.00	63,675,356.80	153,686,120.80	142,713,991.84	100,895,823.63		10,972,128.96
DIRECCION DE INVESTIGACION Y DESARROLLO ACADEMICO	3,437,204.79	478,801.04	2,958,403.75	2,958,403.75	2,958,403.75		-
DIRECCION DE ADMINISTRACION	51,252,708.68	65,610,833.40	116,863,542.08	105,892,269.83	64,346,714.53		10,971,272.25
COMANDANCIA DE INSTRUCCION Y DISCIPLINA	32,413,119.34	566,188.00	31,846,931.34	31,846,074.63	31,573,461.72		856.71
DIRECCION JURIDICA	1,833,024.66	475,501.40	1,357,523.26	1,357,523.26	1,357,523.26		-
	1,074,706.53	414,986.16	659,720.37	659,720.37	659,720.37		-
<b>II. Gasto Etiquetado</b> <b>(II=A+B+C+D+E+F+G+H)</b>							
DIRECCION DE INVESTIGACION Y DESARROLLO ACADEMICO	-	18,684,125.60	18,684,125.60	18,551,590.48	18,551,590.48		132,535.12
B. Dependencia o Unidad Administrativa 2	-	18,684,125.60	18,684,125.60	18,551,590.48	18,551,590.48		132,535.12
C. Dependencia o Unidad Administrativa 3	-	-	-	-	-		-
D. Dependencia o Unidad Administrativa 4	-	-	-	-	-		-
E. Dependencia o Unidad Administrativa 5	-	-	-	-	-		-
F. Dependencia o Unidad Administrativa 6	-	-	-	-	-		-
G. Dependencia o Unidad Administrativa 7	-	-	-	-	-		-
H. Dependencia o Unidad Administrativa xx	-	-	-	-	-		-
<b>III. Total de Egresos (III = I + II)</b>	90,010,764.00	82,359,482.40	172,370,246.40	161,265,582.32	119,447,414.11		11,104,664.08



C. P. Alejandra Sau Soto  
Subdirección de Recursos Financieros



Lic. Irlanda Gpe. Monreal Durazo  
Director de Administración



Dr. Elijioth Romero Grijalva  
Director General



INSTITUTO SUPERIOR DE SEGURIDAD PUBLICA DEL ESTADO

ETCA-II-09

Estado Analítico del Ejercicio Presupuesto de Egresos

Clasificación Administrativa (Por Poderes)


Del 01 de ENERO al 31 de DICIEMBRE de 2022

INFORME TRIMESTRAL: CUARTO DEL 2022


Clasificación Administrativa (Por Poderes)	Egresos Aprobado Anual (1)	Ampliaciones/ (Reducciones) (2)	Egresos Modificado Anual (3=1+2)	Egresos Devengado Acumulado (4)	Egresos Pagado Acumulado (5)	Subejercicio (6 = 3 - 4)
Poder Ejecutivo	90,010,764	82,359,482	172,370,246	161,265,582	119,447,414	11,104,664
Poder Legislativo			0			0
Poder Judicial			0			0
Órganos Autónomos			0			0
<b>Total del Gasto</b>	<b>90,010,764</b>	<b>82,359,482</b>	<b>172,370,246</b>	<b>161,265,582</b>	<b>119,447,414</b>	<b>11,104,664</b>



C. P. Alejandra Sau Soto  
Subdirección de Recursos Financieros



Lic. Irlanda Gpe. Monreal Durazo  
Director de Administración



Dr. Elíoth Romero Grijalva  
Director General

INSTITUTO SUPERIOR DE SEGURIDAD PUBLICA DEL ESTADO

ETCA-II-10

Estado Analítico del Ejercicio Presupuesto de Egresos

Clasificación Administrativa (Por Tipo de Organismos o Entidad Paraestatal)

Del 01 de ENERO al 31 de DICIEMBRE de 2022

INFORME TRIMESTRAL: CUARTO DEL 2022

Concepto	Egresos Aprobado Anual (1)	Ampliaciones/ (Reducciones) (2)	Egresos Modificado Anual (3=1+2)	Egresos Devengado Acumulado (4)	Egresos Pagado Acumulado (5)	Subejercicio (6 = 3 - 4)
Entidades Paraestatales y Fideicomisos No Empresariales y No Financieros	90,010,764	82,359,482	172,370,246	161,265,582	119,447,414	11,104,664
Instituciones Públicas de la Seguridad Social			0			0
Entidades Paraestatales Empresariales No Financieras con Participación Estatal Mayoritaria			0			0
Fideicomisos Empresariales No Financieros con Participación Estatal Mayoritaria			0			0
Entidades Paraestatales Empresariales Financieras Monetarias con Participación Estatal Mayoritaria			0			0
Entidades Paraestatales Empresariales Financieras No Monetarias con Participación Estatal Mayoritaria			0			0
Fideicomisos Financieros Públicos con Participación Estatal Mayoritaria			0			0
<b>Total del Gasto</b>	<b>90,010,764</b>	<b>82,359,482</b>	<b>172,370,246</b>	<b>161,265,582</b>	<b>119,447,414</b>	<b>11,104,664</b>



C. P. Alejandra Sau Soto  
Subdirección de Recursos Financieros



Lic. Irlanda Gpe. Monreal Durazo  
Director de Administración



Dr. Elioth Romero Grijalva  
Director General

INSTITUTO SUPERIOR DE SEGURIDAD PUBLICA DEL ESTADO

ETCA-II-11

Estado Analítico del Ejercicio Presupuesto de Egresos

Clasificación Funcional (Finalidad y Función)

Del 01 de ENERO al 31 de DICIEMBRE de 2022

INFORME TRIMESTRAL: CUARTO DEL 2022

Concepto	Egresos Aprobado Anual (1)	Ampliaciones/ (Reducciones) (2)	Egresos Modificado Anual (3=1+2)	Egresos Devengado Acumulado (4)	Egresos Pagado Acumulado (5)	Subejercicio (6 = 3 - 4)
<b>Gobierno</b>	<b>90,010,764</b>	<b>82,359,482</b>	<b>172,370,246</b>	<b>161,265,582</b>	<b>119,447,414</b>	<b>11,104,664</b>
Legislación			0			0
Justicia			0			0
Coordinación de la Política de Gobierno			0			0
Relaciones Exteriores			0			0
Asuntos Financieros y Hacendarios			0			0
Seguridad Nacional			0			0
Asuntos de Orden Público y Seguridad Interior	90,010,764	82,359,482	172,370,246	161,265,582	119,447,414	11,104,664
Otros Servicios Generales			0			0
<b>Desarrollo Social</b>	<b>0</b>	<b>0</b>	<b>0</b>	<b>0</b>	<b>0</b>	<b>0</b>
Protección Ambiental			0			0
Viviendas y Servicios a la Comunidad			0			0
Salud			0			0
Recreación, Cultura y Otras Manifestaciones Sociales			0			0
Educación			0			0
Protección Social			0			0
Otros Asuntos Sociales			0			0
<b>Desarrollo Económico</b>	<b>0</b>	<b>0</b>	<b>0</b>	<b>0</b>	<b>0</b>	<b>0</b>
Asuntos Económicos, Comerciales y Laborales en General			0			0
Agropecuaria, Silvicultura, Pesca y Caza			0			0
Combustibles y Energía			0			0
Minería, Manufacturas y Construcción			0			0
Transporte			0			0
Comunicaciones			0			0
Turismo			0			0
Ciencia, Tecnología e Innovación			0			0
Otras Industrias y Otros Asuntos Económicos			0			0
<b>Otras No Clasificadas en funciones anteriores</b>	<b>0</b>	<b>0</b>	<b>0</b>	<b>0</b>	<b>0</b>	<b>0</b>
Transacciones de la Deuda Pública / Costo financiero de la Deuda	0	0	0	0	0	0
Transferencias, Participaciones y Aportaciones entre Diferentes Niveles y Órdenes de gobierno			0			0
Saneamiento del Sistema Financiero			0			0
Adeudos de ejercicios Fiscales Anteriores			0			0
<b>Total del Gasto</b>	<b>90,010,764</b>	<b>82,359,482</b>	<b>172,370,246</b>	<b>161,265,582</b>	<b>119,447,414</b>	<b>11,104,664</b>

C. P. Alejandra Sau Soto

Subdirección de Recursos Financieros

Lic. Irlanda Gpe. Monreal Durazo  
Director de Administración

Dr. Ellyoth Romero Grijalva  
Director General

**INSTITUTO SUPERIOR DE SEGURIDAD PUBLICA DEL ESTADO**

Estado Analítico del Ejercicio del Presupuesto de Egresos Detallado - LDF

Clasificación Funcional (Finalidad y Función)

Del 01 de ENERO al 31 de DICIEMBRE de 2022

**ETCA-II-12**

**INFORME TRIMESTRAL: CUARTO DEL 2022**

(PESOS)


Concepto (c)	Egresos					Subejercicio (e)
	Aprobado (d)	Ampliaciones/ (Reducciones)	Modificado	Devengado	Pagado	
<b>I. Gasto No Etiquetado (=A+B+C+D)</b>						
<b>A. Gobierno (A=a1+a2+a3+a4+a5+a6+a7+a8)</b>						
a1) Legislación	90,010,764.00	63,675,356.80	153,686,120.80	142,713,991.84	100,895,823.63	10,972,128.96
a2) Justicia	90,010,764.00	63,675,356.80	153,686,120.80	142,713,991.84	100,895,823.63	10,972,128.96
a3) Coordinación de la Política de Gobierno						
a4) Relaciones Exteriores						
a5) Asuntos Financieros y Hacendarios						
a6) Seguridad Nacional						
a7) Asuntos de Orden Público y de Seguridad Interior						
a8) Otros Servicios Generales	90,010,764.00	63,675,356.80	153,686,120.80	142,713,991.84	100,895,823.63	10,972,128.96
<b>B. Desarrollo Social (B=b1+b2+b3+b4+b5+b6+b7)</b>						
b1) Protección Ambiental						
b2) Vivienda y Servicios a la Comunidad						
b3) Salud						
b4) Recreación, Cultura y Otras Manifestaciones Sociales						
b5) Educación						
b6) Protección Social						
b7) Otros Asuntos Sociales						
<b>C. Desarrollo Económico (C=c1+c2+c3+c4+c5+c6+c7+c8+c9)</b>						
c1) Asuntos Económicos, Comerciales y Laborales en General						
c2) Agropecuaria, Silvicultura, Pesca y Caza						
c3) Combustibles y Energía						
c4) Minería, Manufacturas y Construcción						

Concepto (c)	Egresos					Subejercicio (e)
	Aprobado (d)	Ampliaciones/ (Reducciones)	Modificado	Devengado	Pagado	
c5) Transporte c6) Comunicaciones c7) Turismo c8) Ciencia, Tecnología e Innovación c9) Otras Industrias y Otros Asuntos Económicos						-
D. Otras No Clasificadas en Funciones Anteriores (D=d1+d2+d3+d4)	-	-	-	-	-	-
d1) Transacciones de la Deuda Pública / Costo Financiero de la Deuda						-
d2) Transferencias, Participaciones y Aportaciones Entre Diferentes Niveles y Ordenes de Gobierno						-
d3) Saneamiento del Sistema Financiero						-
d4) Adeudos de Ejercicios Fiscales Anteriores						-
II. Gasto Etiquetado (I=A+B+C+D)	-	18,684,125.60	18,684,125.60	18,551,590.48	18,551,590.48	132,535.12
A. Gobierno (A=a1+a2+a3+a4+a5+a6+a7+a8)	-	18,684,125.60	18,684,125.60	18,551,590.48	18,551,590.48	132,535.12
a1) Legislación						-
a2) Justicia						-
a3) Coordinación de la Política de Gobierno						-
a4) Relaciones Exteriores						-
a5) Asuntos Financieros y Hacendarios						-
a6) Seguridad Nacional						-
a7) Asuntos de Orden Público y de Seguridad Interior		18,684,125.60	18,684,125.60	18,551,590.48	18,551,590.48	132,535.12
a8) Otros Servicios Generales						-
B. Desarrollo Social (B=b1+b2+b3+b4+b5+b6+b7)	-	-	-	-	-	-
b1) Protección Ambiental						-
b2) Vivienda y Servicios a la Comunidad						-
b3) Salud						-
b4) Recreación, Cultura y Otras Manifestaciones Sociales						-
b5) Educación						-
b6) Protección Social						-
b7) Otros Asuntos Sociales						-
C. Desarrollo Económico (C=c1+c2+c3+c4+c5+c6+c7+c8+c9)	-	-	-	-	-	-
c1) Asuntos Económicos, Comerciales y Laborales en General						-
c2) Agropecuaria, Silvicultura, Pesca y Caza						-

Concepto (c)	Egresos					Subejercicio (e)
	Aprobado (d)	Ampliaciones/ (Reducciones)	Modificado	Devengado	Pagado	
c3) Combustibles y Energía						-
c4) Minería, Manufacturas y Construcción						-
c5) Transporte						-
c6) Comunicaciones						-
c7) Turismo						-
c8) Ciencia, Tecnología e Innovación						-
c9) Otras Industrias y Otros Asuntos Económicos						-
D. Otras No Clasificadas en Funciones Anteriores (D=d1+d2+d3+d4)						-
d1) Transacciones de la Deuda Pública / Costo Financiero de la Deuda	-	-	-	-	-	-
d2) Transferencias, Participaciones y Aportaciones Entre Diferentes Niveles y Ordenes de Gobierno	-	-	-	-	-	-
d3) Saneamiento del Sistema Financiero	-	-	-	-	-	-
d4) Adeudos de Ejercicios Fiscales Anteriores	-	-	-	-	-	-
III. Total de Egresos (III = I + II)	90,010,764.00	82,359,482.40	172,370,246.40	161,265,582.32	119,447,414.17	11,104,664.08



C. P. Alejandra Sau Soto  
Subdirección de Recursos Financieros



Lic. Irlanda Spe. Monreal Durazo  
Director de Administración



Dr. Ellyoth Romero Grijalva  
Director General

INSTITUTO SUPERIOR DE SEGURIDAD PUBLICA DEL ESTADO

ETCA-II-13

Estado Analítico del Ejercicio Presupuesto de Egresos

Por Partida del Gasto

Del 01 de ENERO al 31 de DICIEMBRE de 2022

INFORME TRIMESTRAL: CUARTO TRIMESTRE

Ejercicio del Presupuesto por Partida / Descripción		Egresos Aprobado Anual (1)	Ampliaciones/ (Reducciones) (2)	Egresos Modificado Anual (3=1+2)	Egresos Devengado Acumulado (4)	Egresos Pagado Acumulado (5)	Subejercicio (6 = 3 - 4)	% Avance Anual (7= 4/3)
1000	<b>Servicios personales</b>	17,777,609.00	-2,112,276.99	15,665,332.01	15,665,332.01	15,665,332.01	0.00	100%
1100	<b>Remuneraciones al personal de carácter permanente</b>	9,242,025.64	-534,573.27	8,707,452.37	8,707,452.37	8,707,452.37	0.00	100%
113	<b>Sueldo base al personal permanente</b>	9,242,025.64	-534,573.27	8,707,452.37	8,707,452.37	8,707,452.37	0.00	100%
11301	Sueldos	8,644,393.52	-602,011.38	8,042,382.14	8,042,382.14	8,042,382.14	0.00	100%
11306	Riesgo laboral	597,632.12	67,438.11	665,070.23	665,070.23	665,070.23	0.00	100%
1300	<b>Remuneraciones adicionales y especiales</b>	1,874,363.88	155,628.77	2,029,992.65	2,029,992.65	2,029,992.65	0.00	100%
131	<b>Primas por años de servicios efectivos prestados</b>	393,013.67	-150,156.72	242,856.95	242,856.95	242,856.95	0.00	100%
13101	Primas y acreditaciones por años de servicio efectivos	393,013.67	-150,156.72	242,856.95	242,856.95	242,856.95	0.00	100%
132	<b>Primas de vacaciones, dominical y gratificación de fin</b>	1,481,350.21	305,785.49	1,787,135.70	1,787,135.70	1,787,135.70	0.00	100%
13201	Prima vacacional	451,367.40	93,331.06	544,698.46	544,698.46	544,698.46	0.00	100%
13202	Gratificación por fin de año	814,615.85	209,054.15	1,023,670.00	1,023,670.00	1,023,670.00	0.00	100%
13203	Compensación por Ajuste de Calendario	107,683.48	1,700.14	109,383.62	109,383.62	109,383.62	0.00	100%
13204	Compensación por Bono Navideño	107,683.48	1,700.14	109,383.62	109,383.62	109,383.62	0.00	100%
1400	<b>Seguridad Social</b>	4,171,574.48	-684,682.24	3,486,892.24	3,486,892.24	3,486,892.24	0.00	100%
141	<b>Aportaciones de seguridad social</b>	1,953,854.75	-438,874.53	1,514,980.22	1,514,980.22	1,514,980.22	0.00	100%
14102	Cuotas por seguro de vida al ISSSTESON	528.16	-90.97	437.19	437.19	437.19	0.00	100%
14103	Cuotas por seguro de retiro al ISSSTESON	2,707.91	410.97	3,118.88	3,118.88	3,118.88	0.00	100%
14104	Asignación para préstamos a corto plazo	63,887.04	-16,937.25	46,949.79	46,949.79	46,949.79	0.00	100%
14106	Otras prestaciones de seguridad social	442,132.00	-112,151.89	329,980.11	329,980.11	329,980.11	0.00	100%
14107	Cuotas para infraestructura, equipamiento y mantenimiento hospitalario	121,370.16	-27,470.30	93,899.86	93,899.86	93,899.86	0.00	100%
14108	Aportaciones Enfermedades Preexistentes	339,340.00	-143,851.00	195,489.00	195,489.00	195,489.00	0.00	100%
14109	Cuotas por servicio médico del ISSSTESON	920,002.44	-121,846.84	798,155.60	798,155.60	798,155.60	0.00	100%
14110	Asignación para préstamos prendarios	63,887.04	-16,937.25	46,949.79	46,949.79	46,949.79	0.00	100%
142	<b>Aportaciones a fondos de vivienda</b>	431,208.90	-55,607.09	375,601.81	375,601.81	375,601.81	0.00	100%
14201	Cuotas al FOVISSSTESON	431,208.90	-55,607.09	375,601.81	375,601.81	375,601.81	0.00	100%
143	<b>Aportaciones al sistema para el retiro</b>	1,786,510.83	-190,200.62	1,596,310.21	1,596,310.21	1,596,310.21	0.00	100%
14303	Pagos de defunción, pensiones y jubilaciones	1,786,510.83	-190,200.62	1,596,310.21	1,596,310.21	1,596,310.21	0.00	100%
144	<b>Aportaciones para el Seguro de Vida del Personal Civil</b>	0.00	0.00	0.00	0.00	0.00	0.00	#DIV/0!
14401	Aportaciones para el Seguro de Vida del Personal Civil	0.00	0.00	0.00	0.00	0.00	0.00	#DIV/0!
1500	<b>Otras prestaciones sociales y económicas</b>	113,976.00	6,300.00	120,276.00	120,276.00	120,276.00	0.00	100%
154	<b>Otras prestaciones</b>	113,976.00	6,300.00	120,276.00	120,276.00	120,276.00	0.00	100%
15409	Bono para Despensa	47,160.00	0.00	47,160.00	47,160.00	47,160.00	0.00	100%
15417	Apoyo para desarrollo y capacitación	25,056.00	1,260.00	26,316.00	26,316.00	26,316.00	0.00	100%
15419	Ayuda para Servicio de Transporte	27,828.00	1,260.00	29,088.00	29,088.00	29,088.00	0.00	100%
15425	Apoyo para compra de material de construcción	13,932.00	1,080.00	15,012.00	15,012.00	15,012.00	0.00	100%
15427	Bono de Productividad	0.00	2,700.00	2,700.00	2,700.00	2,700.00	0.00	100%
1600	<b>Previsiones</b>	661,669.00	-661,669.00	0.00	0.00	0.00	0.00	#DIV/0!
161	<b>Previsiones de Caracter Laboral, Economica y de Seguridad Social</b>	661,669.00	-661,669.00	0.00	0.00	0.00	0.00	#DIV/0!
16101	Prevision para incremento de sueldo	661,669.00	-661,669.00	0.00	0.00	0.00	0.00	#DIV/0!
1700	<b>Pago de estímulos a servidores públicos</b>	1,714,000.00	-393,281.25	1,320,718.75	1,320,718.75	1,320,718.75	0.00	100%
171	<b>Estímulos</b>	1,714,000.00	-393,281.25	1,320,718.75	1,320,718.75	1,320,718.75	0.00	100%
17102	Estímulos al personal	1,714,000.00	-393,281.25	1,320,718.75	1,320,718.75	1,320,718.75	0.00	100%
2000	<b>Materiales y suministros</b>	10,934,500.47	4,867,876.54	15,802,377.01	15,799,871.40	15,742,831.43	2,505.61	100%
2100	<b>Materiales de administración</b>	3,026,938.09	-1,760,890.28	1,266,047.81	1,266,047.80	1,266,047.80	0.01	100%
211	<b>Materiales, útiles y equipos menores de oficina</b>	796,377.90	-605,388.85	190,989.05	190,989.05	190,989.05	0.00	100%
21101	Materiales, útiles y equipos menores de oficina	796,377.90	-605,388.85	190,989.05	190,989.05	190,989.05	0.00	100%
212	<b>Materiales y útiles de impresión y reproducción</b>	187,485.86	-175,292.46	12,193.40	12,193.40	12,193.40	0.00	100%
21201	Materiales y útiles de impresión y reproducción	187,485.86	-175,292.46	12,193.40	12,193.40	12,193.40	0.00	100%
214	<b>Materiales, útiles y Equipos menores de tecnologías de la información y Comunicación</b>	862,701.86	-671,166.42	191,535.44	191,535.44	191,535.44	0.00	100%
21401	Materiales, útiles para el procesamiento de equipos y bienes informáticos	862,701.86	-671,166.42	191,535.44	191,535.44	191,535.44	0.00	100%
215	<b>Material impreso e información digital</b>	246,000.00	-124,216.25	121,783.75	121,783.75	121,783.75	0.00	100%
21501	Material para información	246,000.00	-124,216.25	121,783.75	121,783.75	121,783.75	0.00	100%
216	<b>Material de limpieza</b>	875,000.00	-136,921.83	738,078.17	738,078.17	738,078.17	0.00	100%
21601	Material de limpieza	875,000.00	-136,921.83	738,078.17	738,078.17	738,078.17	0.00	100%
217	<b>Materiales y útiles de enseñanza</b>	22,872.47	-11,404.47	11,468.00	11,467.99	11,467.99	0.01	100%
21701	Materiales educativos	22,872.47	-11,404.47	11,468.00	11,467.99	11,467.99	0.01	100%
218	<b>Materiales para el registro e identificación de bienes y personas</b>	36,500.00	-36,500.00	0.00	0.00	0.00	0.00	#DIV/0!

Ejercicio del Presupuesto por Partida / Descripción		Egresos Aprobado Anual (1)	Ampliaciones/ (Reducciones) (2)	Egresos Modificado Anual (3=1+2)	Egresos Devengado Acumulado (4)	Egresos Pagado Acumulado (5)	Subejercicio (6=3-4)	% Avance Anual (7=4/3)
21801	Placas, Engomados, Calcomanías y Hologramas	36,500.00	-36,500.00	0.00	0.00	0.00	0.00	#,DIV0!
2200	<b>Alimentos y utensilios</b>	<b>4,500,743.27</b>	<b>4,725,059.23</b>	<b>9,225,802.50</b>	<b>9,225,802.50</b>	<b>9,225,802.50</b>	<b>0.00</b>	<b>100%</b>
221	<b>Productos alimenticios para personas</b>	<b>4,460,841.93</b>	<b>4,757,972.35</b>	<b>9,218,814.28</b>	<b>9,218,814.28</b>	<b>9,218,814.28</b>	<b>0.00</b>	<b>100%</b>
22101	Productos alimenticios para el personal en las instalaciones	4,219,516.46	4,746,015.96	8,965,532.42	8,965,532.42	8,965,532.42	0.00	100%
22106	Adquisición de agua potable	241,325.47	11,956.39	253,281.86	253,281.86	253,281.86	0.00	100%
223	<b>Utensilios para el servicio de alimentación</b>	<b>39,901.34</b>	<b>-32,913.12</b>	<b>6,988.22</b>	<b>6,988.22</b>	<b>6,988.22</b>	<b>0.00</b>	<b>100%</b>
22301	Utensilios para el servicio de alimentación	39,901.34	-32,913.12	6,988.22	6,988.22	6,988.22	0.00	100%
2400	<b>Materiales y artículos de construcción y de reparación</b>	<b>1,232,677.29</b>	<b>393,036.08</b>	<b>1,625,713.37</b>	<b>1,625,713.37</b>	<b>1,623,745.27</b>	<b>0.00</b>	<b>100%</b>
241	<b>Productos Minerales no Metalicos</b>	<b>0.00</b>	<b>33,577.13</b>	<b>33,577.13</b>	<b>33,577.13</b>	<b>33,577.13</b>	<b>0.00</b>	<b>100%</b>
24101	Productos Minerales no Metalicos	0.00	33,577.13	33,577.13	33,577.13	33,577.13	0.00	100%
242	<b>Cemento y Productos de Concreto</b>	<b>300,000.00</b>	<b>-233,812.23</b>	<b>66,187.77</b>	<b>66,187.77</b>	<b>66,187.77</b>	<b>0.00</b>	<b>100%</b>
24201	Cemento y Productos de Concreto	300,000.00	-233,812.23	66,187.77	66,187.77	66,187.77	0.00	100%
243	<b>Cal y Yeso</b>	<b>0.00</b>	<b>0.00</b>	<b>0.00</b>	<b>0.00</b>	<b>0.00</b>	<b>0.00</b>	<b>#,DIV0!</b>
24301	Cal y Yeso	0.00	0.00	0.00	0.00	0.00	0.00	#,DIV0!
245	<b>Vidrio y Productos de Vidrio</b>	<b>24,000.00</b>	<b>-24,000.00</b>	<b>0.00</b>	<b>0.00</b>	<b>0.00</b>	<b>0.00</b>	<b>0%</b>
24501	Vidrio y Productos de Vidrio	24,000.00	-24,000.00	0.00	0.00	0.00	0.00	0%
246	<b>Material eléctrico y electrónico</b>	<b>336,834.20</b>	<b>1,088,175.59</b>	<b>1,425,009.79</b>	<b>1,425,009.79</b>	<b>1,423,041.69</b>	<b>0.00</b>	<b>100%</b>
24601	Material eléctrico y electrónico	336,834.20	1,088,175.59	1,425,009.79	1,425,009.79	1,423,041.69	0.00	100%
247	<b>Artículos Metalicos para la Construcción</b>	<b>0.00</b>	<b>0.00</b>	<b>0.00</b>	<b>0.00</b>	<b>0.00</b>	<b>0.00</b>	<b>#,DIV0!</b>
24701	Artículos Metalicos para la Construcción	0.00	0.00	0.00	0.00	0.00	0.00	#,DIV0!
248	<b>Materiales complementarios</b>	<b>257,083.09</b>	<b>-184,207.21</b>	<b>72,875.88</b>	<b>72,875.88</b>	<b>72,875.88</b>	<b>0.00</b>	<b>100%</b>
24801	Materiales complementarios	257,083.09	-184,207.21	72,875.88	72,875.88	72,875.88	0.00	100%
249	<b>Materiales complementarios</b>	<b>314,760.00</b>	<b>-286,697.20</b>	<b>28,062.80</b>	<b>28,062.80</b>	<b>28,062.80</b>	<b>0.00</b>	<b>100%</b>
24901	Otros Materiales y Artículos de Construcción	314,760.00	-286,697.20	28,062.80	28,062.80	28,062.80	0.00	100%
2500	<b>Productos químicos, farmacéuticos y de laboratorio</b>	<b>281,144.60</b>	<b>-26,622.91</b>	<b>254,521.69</b>	<b>254,521.69</b>	<b>254,521.69</b>	<b>0.00</b>	<b>100%</b>
253	<b>Medicinas y productos farmacéuticos</b>	<b>275,000.00</b>	<b>-63,732.08</b>	<b>211,267.92</b>	<b>211,267.92</b>	<b>211,267.92</b>	<b>0.00</b>	<b>100%</b>
25301	Medicinas y productos farmacéuticos	275,000.00	-63,732.08	211,267.92	211,267.92	211,267.92	0.00	100%
254	<b>Materiales, Accesorios y Suministros Médicos</b>	<b>6,144.60</b>	<b>11,589.17</b>	<b>17,733.77</b>	<b>17,733.77</b>	<b>17,733.77</b>	<b>0.00</b>	<b>100%</b>
25401	Materiales, Accesorios y Suministros Médicos	6,144.60	11,589.17	17,733.77	17,733.77	17,733.77	0.00	100%
255	<b>Materiales, Accesorios y Suministros de Laboratorio</b>	<b>0.00</b>	<b>25,520.00</b>	<b>25,520.00</b>	<b>25,520.00</b>	<b>25,520.00</b>	<b>0.00</b>	<b>100%</b>
25501	Materiales, Accesorios y Suministros de Laboratorio	0.00	25,520.00	25,520.00	25,520.00	25,520.00	0.00	100%
2600	<b>Combustibles, lubricantes y aditivos</b>	<b>760,809.00</b>	<b>130,057.84</b>	<b>890,866.84</b>	<b>890,866.84</b>	<b>882,469.65</b>	<b>0.00</b>	<b>100%</b>
261	<b>Combustibles, lubricantes y aditivos</b>	<b>760,809.00</b>	<b>130,057.84</b>	<b>890,866.84</b>	<b>890,866.84</b>	<b>882,469.65</b>	<b>0.00</b>	<b>100%</b>
26101	Combustibles	729,309.00	160,410.87	889,719.87	889,719.87	881,322.68	0.00	100%
26102	Lubricantes y Aditivos	31,500.00	-30,353.03	1,146.97	1,146.97	1,146.97	0.00	100%
2700	<b>Vestuarios, blancos, prendas de producción y artículos deportivos</b>	<b>255,018.75</b>	<b>1,889,095.32</b>	<b>2,144,114.07</b>	<b>2,141,608.47</b>	<b>2,141,608.47</b>	<b>2,505.60</b>	<b>100%</b>
271	<b>Vestuario y uniformes</b>	<b>0.00</b>	<b>1,763,182.09</b>	<b>1,763,182.09</b>	<b>1,760,676.49</b>	<b>1,760,676.49</b>	<b>2,505.60</b>	<b>100%</b>
27101	Vestuario y uniformes	0.00	1,763,182.09	1,763,182.09	1,760,676.49	1,760,676.49	2,505.60	100%
273	<b>Artículos Deportivos</b>	<b>3,018.75</b>	<b>71,861.23</b>	<b>74,879.98</b>	<b>74,879.98</b>	<b>74,879.98</b>	<b>0.00</b>	<b>100%</b>
27301	Artículos Deportivos	3,018.75	71,861.23	74,879.98	74,879.98	74,879.98	0.00	100%
275	<b>Blancos y Otros productos textiles, excepto prendas de vestir</b>	<b>252,000.00</b>	<b>54,052.00</b>	<b>306,052.00</b>	<b>306,052.00</b>	<b>306,052.00</b>	<b>0.00</b>	<b>100%</b>
27501	Blancos y Otros productos textiles, excepto prendas de vestir	252,000.00	54,052.00	306,052.00	306,052.00	306,052.00	0.00	100%
2800	<b>Materiales y Suministro para Seguridad</b>	<b>0.00</b>	<b>0.00</b>	<b>0.00</b>	<b>0.00</b>	<b>0.00</b>	<b>0.00</b>	<b>0%</b>
283	<b>Prendas de protección oara la Seguridad Publica</b>	<b>0.00</b>	<b>0.00</b>	<b>0.00</b>	<b>0.00</b>	<b>0.00</b>	<b>0.00</b>	<b>0%</b>
28301	Prendas de protección oara la Seguridad Publica	0.00	0.00	0.00	0.00	0.00	0.00	0%
2900	<b>Herramientas, refacciones y accesorios menores</b>	<b>877,169.47</b>	<b>-481,858.74</b>	<b>395,310.73</b>	<b>395,310.73</b>	<b>348,636.05</b>	<b>0.00</b>	<b>100%</b>
291	<b>Herramientas Menores</b>	<b>64,800.00</b>	<b>-51,139.14</b>	<b>13,660.86</b>	<b>13,660.86</b>	<b>13,660.86</b>	<b>0.00</b>	<b>100%</b>
29101	Herramientas Menores	64,800.00	-51,139.14	13,660.86	13,660.86	13,660.86	0.00	100%
292	<b>Refacciones y Accesorios Menores de Edificios</b>	<b>144,000.00</b>	<b>-118,157.18</b>	<b>25,842.82</b>	<b>25,842.82</b>	<b>25,842.82</b>	<b>0.00</b>	<b>100%</b>
29201	Refacciones y Accesorios Menores de Edificios	144,000.00	-118,157.18	25,842.82	25,842.82	25,842.82	0.00	100%
293	<b>Refacciones y Accesorios Menores de Mobiliario y Equipo</b>	<b>62,842.99</b>	<b>66,453.73</b>	<b>129,296.72</b>	<b>129,296.72</b>	<b>82,622.04</b>	<b>0.00</b>	<b>100%</b>
29301	Refacciones y Accesorios Menores de Mobiliario y Equipo	62,842.99	66,453.73	129,296.72	129,296.72	82,622.04	0.00	100%
294	<b>Refacciones y accesorios menores de equipo de cómputo</b>	<b>211,476.48</b>	<b>-112,001.00</b>	<b>99,475.48</b>	<b>99,475.48</b>	<b>99,475.48</b>	<b>0.00</b>	<b>100%</b>
29401	Refacciones y accesorios menores de equipo de cómputo	211,476.48	-112,001.00	99,475.48	99,475.48	99,475.48	0.00	100%
296	<b>Refacciones y accesorios menores de equipo de transporte</b>	<b>394,050.00</b>	<b>-267,015.15</b>	<b>127,034.85</b>	<b>127,034.85</b>	<b>127,034.85</b>	<b>0.00</b>	<b>100%</b>
29601	Refacciones y accesorios menores de equipo de transporte	394,050.00	-267,015.15	127,034.85	127,034.85	127,034.85	0.00	100%
3000	<b>Servicios generales</b>	<b>61,298,654.53</b>	<b>73,185,557.35</b>	<b>134,484,211.88</b>	<b>123,386,553.41</b>	<b>81,669,282.06</b>	<b>11,097,658.47</b>	<b>92%</b>
3100	<b>Servicios básicos</b>	<b>7,639,243.66</b>	<b>-3,152,391.40</b>	<b>4,486,852.26</b>	<b>4,486,852.26</b>	<b>4,486,852.26</b>	<b>0.00</b>	<b>100%</b>
311	<b>Energía eléctrica</b>	<b>3,938,142.00</b>	<b>-2,601,424.00</b>	<b>1,336,718.00</b>	<b>1,336,718.00</b>	<b>1,336,718.00</b>	<b>0.00</b>	<b>100%</b>
31101	Energía eléctrica	3,938,142.00	-2,601,424.00	1,336,718.00	1,336,718.00	1,336,718.00	0.00	100%
312	<b>Gas</b>	<b>521,666.88</b>	<b>-47,649.40</b>	<b>474,017.48</b>	<b>474,017.48</b>	<b>474,017.48</b>	<b>0.00</b>	<b>100%</b>
31201	Gas	521,666.88	-47,649.40	474,017.48	474,017.48	474,017.48	0.00	100%



Ejercicio del Presupuesto por Partida / Descripción		Egresos Aprobado Anual (1)	Ampliaciones/ (Reducciones) (2)	Egresos Modificado Anual (3=1+2)	Egresos Devengado Acumulado (4)	Egresos Pagado Acumulado (5)	Subejercicio (6 = 3 - 4)	% Avance Anual (7= 4/3)
313	Agua	2,521,260.00	-223,349.00	2,297,911.00	2,297,911.00	2,297,911.00	0.00	100%
31301	Agua potable	2,521,260.00	-223,349.00	2,297,911.00	2,297,911.00	2,297,911.00	0.00	100%
314	Telefonía tradicional	279,184.25	-279,184.25	0.00	0.00	0.00	0.00	#DIV/0!
31401	Telefonía tradicional	279,184.25	-279,184.25	0.00	0.00	0.00	0.00	#DIV/0!
316	Servicios de telecomunicaciones y satélites	0.00	0.00	0.00	0.00	0.00	0.00	#DIV/0!
31601	Servicios de telecomunicaciones y satélites	0.00	0.00	0.00	0.00	0.00	0.00	#DIV/0!
317	Servicios de Acceso a Internet, Redes y Procesamiento de información	208,118.77	5,128.24	213,247.01	213,247.01	213,247.01	0.00	100%
31701	Servicios de Acceso a Internet, Redes y Procesamiento de información	208,118.77	5,128.24	213,247.01	213,247.01	213,247.01	0.00	100%
318	Servicios postales y telegráficos	170,871.76	-5,912.99	164,958.77	164,958.77	164,958.77	0.00	100%
31801	Servicio postal	170,871.76	-5,912.99	164,958.77	164,958.77	164,958.77	0.00	100%
3200	Servicio de arrendamiento	1,329,000.00	-1,213,869.96	115,130.04	115,130.04	115,130.04	0.00	100%
323	Arrendamiento de mobiliario y equipo de administración, educacional u recreativo	329,000.00	-213,869.96	115,130.04	115,130.04	115,130.04	0.00	100%
32301	Arrendamiento de muebles, maquinaria y equipo	329,000.00	-213,869.96	115,130.04	115,130.04	115,130.04	0.00	100%
329	Otros Arrendamientos	1,000,000.00	-1,000,000.00	0.00	0.00	0.00	0.00	#DIV/0!
32901	Otros Arrendamientos	1,000,000.00	-1,000,000.00	0.00	0.00	0.00	0.00	#DIV/0!
3300	Servicios profesionales, científicos, técnicos y otros servicios	48,190,032.46	77,794,001.76	125,984,034.22	114,887,232.46	73,326,851.54	11,096,801.76	91%
331	Servicios legales, de contabilidad, auditorías y relacionados	1,012,320.00	-361,987.99	650,332.01	650,332.01	650,332.01	0.00	100%
33101	Servicios legales, de contabilidad, auditorías y relacionados	1,012,320.00	-361,987.99	650,332.01	650,332.01	650,332.01	0.00	100%
333	Servicios de consultoría en tecnologías de la información	511,500.00	-491,897.16	19,602.84	19,602.84	19,602.84	0.00	100%
33301	Servicios de Informática	115,500.00	-95,897.16	19,602.84	19,602.84	19,602.84	0.00	100%
33302	Servicios de Consultorías	396,000.00	-396,000.00	0.00	0.00	0.00	0.00	#DIV/0!
334	Servicios de capacitación	41,734,476.46	73,731,547.53	115,466,023.99	104,369,222.23	62,870,341.61	11,096,801.76	90%
33401	Servicios de capacitación	41,734,476.46	73,731,547.53	115,466,023.99	104,369,222.23	62,870,341.61	11,096,801.76	90%
335	Servicios de Investigación Científica y Desarrollo	420,000.00	-420,000.00	0.00	0.00	0.00	0.00	#DIV/0!
33501	Servicios de Investigación Científica y Desarrollo	420,000.00	-420,000.00	0.00	0.00	0.00	0.00	#DIV/0!
336	Servicios de apoyo administrativo, traducción, fotocopiado e impresión	399,200.00	-378,564.93	20,635.07	20,635.07	20,635.07	0.00	100%
33603	Impresiones y Publicaciones	80,000.00	-78,144.00	1,856.00	1,856.00	1,856.00	0.00	100%
33605	Licitaciones, Convenios y Convocatorias	319,200.00	-300,420.93	18,779.07	18,779.07	18,779.07	0.00	100%
338	Servicios de Vigilancia	0.00	0.00	0.00	0.00	0.00	0.00	0%
33801	Servicios de Vigilancia	0.00	0.00	0.00	0.00	0.00	0.00	0%
339	Servicios Profesionales, Científicos y Técnicos Integrales	4,112,536.00	5,714,904.31	9,827,440.31	9,827,440.31	9,765,940.01	0.00	0%
33901	Servicios Profesionales, Científicos y Técnicos Integrales	56,700.00	4,098,299.90	4,154,999.90	4,154,999.90	4,154,999.90	0.00	0%
33902	Servicios Integrales	4,055,836.00	1,616,604.41	5,672,440.41	5,672,440.41	5,610,940.11	0.00	0%
3400	Servicios financieros, bancarios y comerciales	268,645.60	-193,861.14	74,784.46	73,927.75	73,927.75	856.71	99%
341	Servicios financieros y bancarios	41,835.74	-33,839.19	7,996.55	7,139.84	7,139.84	856.71	89%
34101	Servicios financieros y bancarios	41,835.74	-33,839.19	7,996.55	7,139.84	7,139.84	856.71	89%
344	Seguros de responsabilidad patrimonial y fianzas	221,000.00	-181,530.09	39,469.91	39,469.91	39,469.91	0.00	100%
34401	Seguros de responsabilidad patrimonial y fianzas	221,000.00	-181,530.09	39,469.91	39,469.91	39,469.91	0.00	100%
347	Fletes y maniobras	5,809.86	21,508.14	27,318.00	27,318.00	27,318.00	0.00	100%
34701	Fletes y maniobras	5,809.86	21,508.14	27,318.00	27,318.00	27,318.00	0.00	100%
3500	Servicios mantenimiento y conservación e instalación	2,563,783.98	335,716.35	2,899,500.33	2,899,500.33	2,773,008.13	0.00	100%
351	Conservación y mantenimiento menor de inmuebles	1,260,000.00	785,784.39	2,045,784.39	2,045,784.39	2,045,784.39	0.00	100%
35101	Mantenimiento y conservación de inmuebles	1,260,000.00	785,784.39	2,045,784.39	2,045,784.39	2,045,784.39	0.00	100%
352	Instalación, reparación y mantenimiento de mobiliario y equipo de administración, educacional u recreativo	108,003.98	78,990.16	186,994.14	186,994.14	60,501.94	0.00	100%
35201	Mantenimiento y conservación de mobiliario y equipo	108,003.98	78,990.16	186,994.14	186,994.14	60,501.94	0.00	100%
353	Instalación, reparación y mantenimiento de equipo de computo u tecnologías de información	207,780.00	-2,786.20	204,993.80	204,993.80	204,993.80	0.00	100%
35301	Instalaciones	0.00	200,680.00	200,680.00	200,680.00	200,680.00	0.00	100%
35302	Mantenimiento y conservación de bienes informáticos	207,780.00	-203,466.20	4,313.80	4,313.80	4,313.80	0.00	100%
355	Reparación y mantenimiento de equipo de transporte	388,000.00	-13,293.68	374,706.32	374,706.32	374,706.32	0.00	100%
35501	Mantenimiento de equipo de transporte	388,000.00	-13,293.68	374,706.32	374,706.32	374,706.32	0.00	100%
357	Instalación, reparación y mantenimiento de maquinaria, otros equipos u herramientas	150,000.00	-150,000.00	0.00	0.00	0.00	0.00	#DIV/0!
35701	Mantenimiento y conservación de maquinaria y equipo	150,000.00	-150,000.00	0.00	0.00	0.00	0.00	#DIV/0!
358	Servicios de limpieza y manejo de desechos	450,000.00	-362,978.32	87,021.68	87,021.68	87,021.68	0.00	100%
35801	Servicios de limpieza y manejo de desechos	395,000.00	-317,165.52	77,834.48	77,834.48	77,834.48	0.00	100%
35901	Servicios de jardinería y fumigación	55,000.00	-45,812.80	9,187.20	9,187.20	9,187.20	0.00	100%
3600	Difusión por radio, televisión y otros medios de mensajes	0.00	0.00	0.00	0.00	0.00	0.00	#DIV/0!
361	Difusión por radio, televisión y otros medios de mensajes	0.00	0.00	0.00	0.00	0.00	0.00	#DIV/0!
36101	Difusión por radio, televisión y otros medios de mensajes	0.00	0.00	0.00	0.00	0.00	0.00	#DIV/0!
3700	Servicios de traslado y viáticos	1,019,849.28	-470,798.07	549,051.21	549,051.21	549,051.21	0.00	100%
371	Pasajes aéreos	475,750.00	-282,078.04	193,671.96	193,671.96	193,671.96	0.00	100%
37101	Pasajes aéreos	475,750.00	-282,078.04	193,671.96	193,671.96	193,671.96	0.00	100%
372	Pasajes terrestres	117,125.00	82,128.00	199,253.00	199,253.00	199,253.00	0.00	100%

Ejercicio del Presupuesto por Partida / Descripción		Egresos Aprobado Anual (1)	Ampliaciones/ (Reducciones) (2)	Egresos Modificado Anual (3=1+2)	Egresos Devengado Acumulado (4)	Egresos Pagado Acumulado (5)	Subejercicio (6=3-4)	% Avance Anual (7= 4/3)
37201	Pasajes terrestres	117,125.00	82,128.00	199,253.00	199,253.00	199,253.00	0.00	100%
375	<b>Viáticos en el país</b>	<b>339,126.73</b>	<b>-198,676.73</b>	<b>140,450.00</b>	<b>140,450.00</b>	<b>140,450.00</b>	<b>0.00</b>	<b>100%</b>
37501	Viáticos en el país	291,849.96	-169,399.96	122,450.00	122,450.00	122,450.00	0.00	100%
37502	Gastos de camino	47,276.77	-29,276.77	18,000.00	18,000.00	18,000.00	0.00	100%
379	<b>Otros servicios de traslado y hospedaje</b>	<b>87,847.55</b>	<b>-72,171.30</b>	<b>15,676.25</b>	<b>15,676.25</b>	<b>15,676.25</b>	<b>0.00</b>	<b>100%</b>
37901	Cuotas	32,647.55	-27,954.55	4,693.00	4,693.00	4,693.00	0.00	100%
37903	Hospedaje al personal que participe en programas de Seguridad Privada	55,200.00	-44,216.75	10,983.25	10,983.25	10,983.25	0.00	100%
3800	<b>Servicios oficiales</b>	<b>1,840.00</b>	<b>78,056.00</b>	<b>79,896.00</b>	<b>79,896.00</b>	<b>79,896.00</b>	<b>0.00</b>	<b>100%</b>
381	<b>Gastos de Ceremonial</b>	<b>1,840.00</b>	<b>-1,840.00</b>	<b>0.00</b>	<b>0.00</b>	<b>0.00</b>	<b>0.00</b>	<b>#DIV/0!</b>
38101	Gastos de Ceremonial	1,840.00	-1,840.00	0.00	0.00	0.00	0.00	#DIV/0!
382	<b>Gastos de Orden Social y Cultural</b>	<b>0.00</b>	<b>59,248.00</b>	<b>59,248.00</b>	<b>59,248.00</b>	<b>59,248.00</b>	<b>0.00</b>	<b>100%</b>
38201	Gastos de Orden Social y Cultural	0.00	59,248.00	59,248.00	59,248.00	59,248.00	0.00	100%
383	<b>Congresos y convenciones</b>	<b>0.00</b>	<b>20,648.00</b>	<b>20,648.00</b>	<b>20,648.00</b>	<b>20,648.00</b>	<b>0.00</b>	<b>100%</b>
38301	Congresos y convenciones	0.00	20,648.00	20,648.00	20,648.00	20,648.00	0.00	100%
384	<b>Exposiciones</b>	<b>0.00</b>	<b>0.00</b>	<b>0.00</b>	<b>0.00</b>	<b>0.00</b>	<b>0.00</b>	<b>#DIV/0!</b>
38401	Exposiciones	0.00	0.00	0.00	0.00	0.00	0.00	#DIV/0!
385	<b>Gastos de Atención y Promoción</b>	<b>0.00</b>	<b>0.00</b>	<b>0.00</b>	<b>0.00</b>	<b>0.00</b>	<b>0.00</b>	<b>0%</b>
38501	Gastos de Atención y Promoción	0.00	0.00	0.00	0.00	0.00	0.00	0%
3900	<b>Otros servicios generales</b>	<b>286,259.55</b>	<b>8,703.81</b>	<b>294,963.36</b>	<b>294,963.36</b>	<b>264,565.13</b>	<b>0.00</b>	<b>100%</b>
391	<b>Servicios Funerarios y de Cementerios</b>	<b>0.00</b>	<b>0.00</b>	<b>0.00</b>	<b>0.00</b>	<b>0.00</b>	<b>0.00</b>	<b>#DIV/0!</b>
39101	Servicios Funerarios y de Cementerios	0.00	0.00	0.00	0.00	0.00	0.00	#DIV/0!
392	<b>Impuestos y derechos</b>	<b>250,000.00</b>	<b>-208,603.00</b>	<b>41,397.00</b>	<b>41,397.00</b>	<b>41,397.00</b>	<b>0.00</b>	<b>100%</b>
39201	Impuestos y derechos	250,000.00	-208,603.00	41,397.00	41,397.00	41,397.00	0.00	100%
395	<b>Penas, multas, accesorios y actualizaciones</b>	<b>12,733.60</b>	<b>-2,735.47</b>	<b>9,998.13</b>	<b>9,998.13</b>	<b>9,998.13</b>	<b>0.00</b>	<b>100%</b>
39501	Penas, multas, accesorios y actualizaciones	12,733.60	-2,735.47	9,998.13	9,998.13	9,998.13	0.00	100%
396	<b>Otros gastos por responsabilidades</b>	<b>0.00</b>	<b>0.00</b>	<b>0.00</b>	<b>0.00</b>	<b>0.00</b>	<b>0.00</b>	<b>#DIV/0!</b>
39601	Otros gastos por responsabilidades	0.00	0.00	0.00	0.00	0.00	0.00	#DIV/0!
398	<b>Impuesto Sobre Nominas</b>	<b>0.00</b>	<b>243,568.23</b>	<b>243,568.23</b>	<b>243,568.23</b>	<b>213,170.00</b>	<b>0.00</b>	<b>100%</b>
39801	Impuesto Sobre Nominas	0.00	243,568.23	243,568.23	243,568.23	213,170.00	0.00	100%
399	<b>Servicios Asistenciales</b>	<b>23,525.95</b>	<b>-23,525.95</b>	<b>0.00</b>	<b>0.00</b>	<b>0.00</b>	<b>0.00</b>	<b>#DIV/0!</b>
39901	Servicios Asistenciales	23,525.95	-23,525.95	0.00	0.00	0.00	0.00	#DIV/0!
4000	<b>Transferencias, asignaciones, subsidios y otras ayudas</b>	<b>0.00</b>	<b>6,256,461.42</b>	<b>6,256,461.42</b>	<b>6,251,961.42</b>	<b>6,208,104.53</b>	<b>4,500.00</b>	<b>100%</b>
4400	<b>Ayudas sociales</b>	<b>0.00</b>	<b>6,155,000.00</b>	<b>6,155,000.00</b>	<b>6,150,500.00</b>	<b>6,150,500.00</b>	<b>4,500.00</b>	<b>100%</b>
442	<b>Becas y otras ayudas para programas de capacitación</b>	<b>0.00</b>	<b>6,155,000.00</b>	<b>6,155,000.00</b>	<b>6,150,500.00</b>	<b>6,150,500.00</b>	<b>4,500.00</b>	<b>100%</b>
44203	Becas de Educación Media y Superior	0.00	6,155,000.00	6,155,000.00	6,150,500.00	6,150,500.00	4,500.00	100%
4500	<b>Pensiones y Jubilaciones</b>	<b>0.00</b>	<b>101,461.42</b>	<b>101,461.42</b>	<b>101,461.42</b>	<b>57,604.53</b>	<b>0.00</b>	<b>100%</b>
452	<b>Jubilaciones</b>	<b>0.00</b>	<b>101,461.42</b>	<b>101,461.42</b>	<b>101,461.42</b>	<b>57,604.53</b>	<b>0.00</b>	<b>100%</b>
45201	Pago de pensiones y jubilaciones contractuales	0.00	101,461.42	101,461.42	101,461.42	57,604.53	0.00	100%
5000	<b>Bienes muebles, inmuebles e intangibles</b>	<b>0.00</b>	<b>161,864.08</b>	<b>161,864.08</b>	<b>161,864.08</b>	<b>161,864.08</b>	<b>0.00</b>	<b>0%</b>
5200	<b>Mobiliario y equipo educación y recreativo</b>	<b>0.00</b>	<b>150,614.40</b>	<b>150,614.40</b>	<b>150,614.40</b>	<b>150,614.40</b>	<b>0.00</b>	<b>0%</b>
522	<b>Aparatos Deportivos</b>	<b>0.00</b>	<b>150,614.40</b>	<b>150,614.40</b>	<b>150,614.40</b>	<b>150,614.40</b>	<b>0.00</b>	<b>0%</b>
52201	Aparatos Deportivos	0.00	150,614.40	150,614.40	150,614.40	150,614.40	0.00	0%
5300	<b>Equipo e Instrumental Medico y de Laboratorio</b>	<b>0.00</b>	<b>11,249.68</b>	<b>11,249.68</b>	<b>11,249.68</b>	<b>11,249.68</b>	<b>0.00</b>	<b>0%</b>
531	<b>Equipo Medico y de Laboratorio</b>	<b>0.00</b>	<b>11,249.68</b>	<b>11,249.68</b>	<b>11,249.68</b>	<b>11,249.68</b>	<b>0.00</b>	<b>0%</b>
53101	Equipo Medico y de Laboratorio	0.00	11,249.68	11,249.68	11,249.68	11,249.68	0.00	0%
<b>Total del Gasto</b>		<b>90,010,764.00</b>	<b>82,359,482.40</b>	<b>172,370,246.40</b>	<b>161,265,582.32</b>	<b>119,447,414.11</b>	<b>11,104,664.08</b>	<b>94%</b>

  
C. P. Alejandra Sau Soto  
Subdirección de Recursos Financieros

  
Lic. Irlanda Gpe. Monreal Durazo  
Director de Administración

  
Dr. Ellyoth Romero Grijalva  
Director General

**INSTITUTO SUPERIOR DE SEGURIDAD PUBLICA DEL ESTADO**  
**Estado Analítico del Ejercicio de Presupuesto de Egresos- Detallado – LDF**  
**(Clasificación de Servicios Personales por Categoría)**  
**Del 01 de ENERO al 31 de DICIEMBRE de 2022**


ETCA-II-14

(PESOS) **INFORME TRIMESTRAL: CUARTO DEL 2022**

Concepto (c)	Egresos					Subejercicio (e)
	Aprobado (d)	Ampliaciones/ (Reducciones)	Modificado	Devengado	Pagado	
<b>I. Gasto No Etiquetado (I=A+B+C+D+E+F)</b>	17,777,609.00	-	2,112,276.99	15,665,332.01	15,665,332.01	15,665,332.01
A. Personal Administrativo y de Servicio Público	17,777,609.00	-	2,112,276.99	15,665,332.01	15,665,332.01	15,665,332.01
B. Magisterio						
C. Servicios de Salud (C=c1+c2)						
c1) Personal Administrativo						
c2) Personal Médico, Paramédico y afín						
D. Seguridad Pública						
E. Gastos asociados a la implementación de nuevas leyes federales o reformas a las mismas (E = e1 + e2)						
e1) Nombre del Programa o Ley 1						
e2) Nombre del Programa o Ley 2						
F. Sentencias laborales definitivas						
<b>II. Gasto Etiquetado (II=A+B+C+D+E+F)</b>						
A. Personal Administrativo y de Servicio Público						
B. Magisterio						
C. Servicios de Salud (C=c1+c2)						
c1) Personal Administrativo						
c2) Personal Médico, Paramédico y afín						
D. Seguridad Pública						
E. Gastos asociados a la implementación de nuevas leyes federales o reformas a las mismas (E = e1 + e2)						
e1) Nombre del Programa o Ley 1						
e2) Nombre del Programa o Ley 2						
F. Sentencias laborales definitivas						
<b>III. Total del Gasto en Servicios Personales (III = I + II)</b>	17,777,609.00	-	2,112,276.99	15,665,332.01	15,665,332.01	15,665,332.01



C. P. Alejandra Sau Soto  
Subdirección de Recursos Financieros



Lic. Irlanda Gpe. Monreal Durazo  
Director de Administración



Dr. Elliioth Romero Grijalva  
Director General

**INSTITUTO SUPERIOR DE SEGURIDAD PUBLICA DEL ESTADO**  
**Conciliación entre los Egresos Presupuestarios y los Gastos Contables**  
 Al 31 de Diciembre de 2022

ETCA-II-15


(Pesos)

**INFORME TRIMESTRAL: CUARTO DEL 2022**

<b>1. Total de Egresos Presupuestarios</b>		<b>161,265,582.32</b>
<b>2. Menos Egresos Presupuestarios No Contables</b>		<b>161,864.08</b>
Materias Primas y Materiales de Producción y Comercialización		
Materiales y Suministros		
Mobiliario y Equipo de Administración		
Mobiliario y Equipo Educacional y Recreativo	150,614.40	
Equipo e Instrumental Médico y de Laboratorio	11,249.68	
Vehículos y Equipo de Transporte		
Equipo de Defensa y Seguridad		
Maquinaria, Otros Equipos y Herramientas		
Archivos Biológicos		
Bienes Inmuebles		
Activos Intangibles		
Obra Pública en Bienes de Dominio Público		
Obra Pública en Bienes Propios		
Acciones y Participaciones de Capital		
Compra de Títulos y Valores		
Concesión de Préstamos		
Inversiones en Fideicomisos, Mandatos y Otros Análogos		
Provisiones para Contingencias y Otras Erogaciones Especiales		
Armonización de la Deuda Pública		
Adeudos de Ejercicios Fiscales Anteriores (ADEFAS)		
Otros Egresos Presupuestales No Contables		
<b>3. Más Gastos Contables No Presupuestarios</b>		<b>3,298,652.73</b>
Estimaciones, Depreciaciones, Deterioros, Obsolescencia y Amortizaciones	3,298,652.73	
Provisiones		
Disminución de Inventarios		
Aumento por Insuficiencia de Estimaciones por Pérdida o Deterioro u Obsolescencia		
Aumento por Insuficiencia de Provisiones		
Otros Gastos		
Otros Gastos Contables No Presupuestales		
<b>4. Total de Gasto Contable (4= 1 - 2 + 3 )</b>		<b>164,402,370.97</b>

  
 C. P. Alejandra Sau Soto  
 Subdirección de Recursos Financieros

  
 Lic. Irlanda Gpe. Monreal Durazo  
 Director de Administración

  
 Dr. Elíoth Romero Grijalva  
 Director General

Endeudamiento Neto


Del 01 de ENERO al 31 de DICIEMBRE de 2022

(pesos) INFORME TRIMESTRAL: CUARTO DEL 2022

Identificación del crédito o Instrumento	Contratación / Colocación	Amortización	Endeudamiento Neto
	A	B	C=A-B
<b>Créditos Bancarios</b>			
1			
2			
3			0.00
4			
5			
6			
7			
8			
9			
10			
<b>Total Créditos Bancarios</b>	0.00	0.00	0.00
<b>Otros Instrumentos de Deuda</b>			
1			
2			
3			
4			
5			
6			
7			
8			
9			
10			
<b>Total Otros Instrumentos de Deuda</b>	0.00	0.00	0.00
<b>TOTAL</b>	<b>0.00</b>	<b>0.00</b>	<b>0.00</b>

"Bajo protesta de decir verdad declaramos que los Estados Financieros y sus Notas, son razonablemente correctos y son responsabilidad del emisor"

  
 C. P. Alejandra Sau Soto  
 Subdirección de Recursos Financieros

  
 Lic. Irlanda Gpe. Monreal Durazo  
 Director de Administración

  
 Dr. Elloth Romero Grijalva  
 Director General


Intereses de la Deuda

Del 01 de ENERO al 31 de DICIEMBRE de 2022


INFORME TRIMESTRAL: CUARTO DEL 2022

Identificacion del crédito o Instrumento	Devengado	Pagado
<b>Créditos Bancarios</b>		
1		
2		
3		
4		
5		
6		
7		
8		
9		
10		
<b>Total de Interéses Créditos Bancarios</b>	<b>0.00</b>	<b>0.00</b>
<b>Otros Instrumentos de Deuda</b>		
1		
2		
3		
4		
5		
6		
7		
8		
9		
10		
<b>Total Intereses Otros Instrumentos de Deuda</b>	<b>0.00</b>	<b>0.00</b>
<b>TOTAL</b>	<b>0.00</b>	<b>0.00</b>

"Bajo protesta de decir verdad declaramos que los Estados Financieros y sus Notas, son razonablemente correctos y son responsabilidad del emisor"



C. P. Alejandra Sau Soto  
Subdirección de Recursos Financieros



Lic. Irlanda Gpe. Monreal Durazo  
Director de Administración



Dr. Elliioth Romero Grijalva  
Director General

INSTITUTO SUPERIOR DE SEGURIDAD PUBLICA DEL ESTADO

Gasto Por Categoría Programática

ETCA-III-01

Del 01 de ENERO al 31 de DICIEMBRE de 2022

(PESOS)

INFORME TRIMESTRAL: CUARTO DEL 2022

Concepto	Egresos Aprobado Anual (1)	Ampliaciones/ (Reducciones) (2)	Egresos Modificado Anual (3=1+2)	Egresos Devengado Anual (4)	Egresos Pagado Anual (5)	Subejercicio (6 = 3 - 4)
<b>Programas</b>						
Subsidios: Sector Social y Privado o Estados y Municipios	0	0	0	0	0	0
Sujetos a Reglas de Operación			0			0
Otros Subsidios			0			0
<b>Desempeño de las Funciones:</b>	<b>90,010,764</b>	<b>82,359,482</b>	<b>172,370,246</b>	<b>161,265,582</b>	<b>119,447,414</b>	<b>11,104,664</b>
Prestación de Servicios Públicos	90,010,764	82,359,482	172,370,246	161,265,582	119,447,414	11,104,664
Provisión de Bienes Públicos			0			0
Planeación, Seguimiento y Evaluación de Políticas Públicas			0			0
Promoción y Fomento			0			0
Regulación y Supervisión			0			0
Funciones de las Fuerzas Armadas (Unicamente el Gobierno Federal)			0			0
Específicos			0			0
Proyectos de Inversión			0			0
<b>Administrativos y de Apoyos</b>	<b>0</b>	<b>0</b>	<b>0</b>	<b>0</b>	<b>0</b>	<b>0</b>
Apoyo al Proceso Presupuestario y para Mejorar la Eficiencia Institucional			0			0
Apoyo a la Función Pública y al Mejoramiento de la Gestión			0			0
Operaciones Ajenas			0			0
<b>Compromisos</b>	<b>0</b>	<b>0</b>	<b>0</b>	<b>0</b>	<b>0</b>	<b>0</b>
Obligaciones de Cumplimiento de Resolución Jurisdiccional			0			0
Desastres Naturales			0			0
<b>Obligaciones</b>	<b>0</b>	<b>0</b>	<b>0</b>	<b>0</b>	<b>0</b>	<b>0</b>
Pensiones y Jubilaciones			0			0
Aportaciones a la Seguridad Social			0			0
Aportaciones a Fondos de Estabilización			0			0
Aportaciones a Fondos de Inversión y Reestructura de Pensiones			0			0
<b>Programas de gasto Federalizado ( Gobierno Federal)</b>	<b>0</b>	<b>0</b>	<b>0</b>	<b>0</b>	<b>0</b>	<b>0</b>
Gasto Federalizado			0			0
<b>Participaciones a Entidades Federativas y Municipios</b>			0			0
<b>Costo Financiero, Deuda o Apoyo a Deudores y Ahorradores de la Banca</b>			0			0
<b>Adeudos de Ejercicios Fiscales Anteriores</b>			0			0
<b>Total del Gasto</b>	<b>90,010,764</b>	<b>82,359,482</b>	<b>172,370,246</b>	<b>161,265,582</b>	<b>119,447,414</b>	<b>11,104,664</b>

C. P. Alejandra Sau Soto

Subdirección de Recursos Financieros

Lic. Irlanda Gpe. Monreal Durazo

Director de Administración

Dr. Elliioth Romero Grijalva

Director General

INSTITUTO SUPERIOR DE SEGURIDAD PUBLICA DEL ESTADO  
Gastos por proyectos de Inversión  
Del 01 de ENERO al 31 de DICIEMBRE de 2022

ETCA-III-03

INFORME TRIMESTRAL: CUARTO DEL 2022

GASTO DE INVERSION EJERCIDO:		
NOMBRE DEL PROYECTO	MONTO EROGADO	ORIGEN DEL RECURSO*
NADA QUE INFORMAR EN ESTE FORMATO		


\* Se deberán informar con todas las fuentes del recurso.

Ya sean obras con Recurso Federal, Recurso Estatal e Ingresos Propios del ente Público.

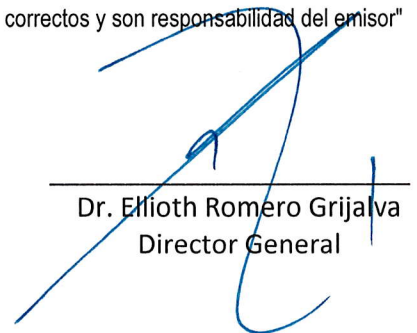
"Bajo protesta de decir verdad declaramos que los Estados Financieros y sus Notas, son razonablemente correctos y son responsabilidad del emisor"



C. P. Alejandra Sau Soto  
Subdirección de Recursos Financieros




Lic. Irlanda Gpe. Monreal Durazo  
Director de Administración



Dr. Elioth Romero Grijalva  
Director General







INFORME DE AVANCE PROGRAMÁTICO 2022 PROGRAMA OPERATIVO ANUAL

Table with columns: CLAVE, NOMBRE DEL INDICADOR, LÍNEA DE MEDIDA, TIPO META, VAL. ACUM., DATOS, PROGRAMADO ORIGINAL (PRIMERO, SEGUNDO, TERCERO, CUARTO, ANUAL), MODIFICADO (PRIMERO, SEGUNDO, TERCERO, CUARTO, ANUAL), REALIZADO (PRIMERO, SEGUNDO, TERCERO, CUARTO), and % DE AVANCE TRIMESTRAL.

DEPENDENCIA / ENTIDAD 11 INSTITUTO SUPERIOR DE SEGURIDAD PÚBLICA

EVALUACIÓN CUALITATIVA AL CIERRE DEL 4TO. TRIMESTRE SE LOGRO CUMPLIR LA META EN UN 117%, GRACIAS AL TRABAJO REALIZADO POR EL ÁREA DE EVALUACIÓN EN COORDINACIÓN CON LAS EMPRESAS DE SEGURIDAD PRIVADA.

UNIDAD ADMINISTRATIVA 004 ISSPE DIRECCIÓN DE ADMINISTRACIÓN

Table for Unit 004: COORDINACIÓN ADMINISTRATIVA. Includes metrics like 'DECREMENTO EN NÚMERO DE OBSERVACIONES DE AUDITORÍA DE CUENTA PÚBLICA' with values: MET 0.00%, NO MET 0.00%, NUM 0.00, DEN 0.00.

META QUE LOGRO CUMPLIRSE DURANTE EL 3ER. TRIMESTRE, PARA ESTE ÚLTIMO TRIMESTRE NO SE PROGRAMÓ CUMPLIMIENTO

Table for Unit 004: CUMPLIMIENTO DE LAS OBLIGACIONES DE TRANSPARENCIA DE LOS SUJETOS OBLIGADOS. Includes metrics: MET 100%, NO MET 100%, NUM 1.00, DEN 1.00.

META QUE LOGRO CUMPLIRSE EN UN 100%

Table for Unit 004: ÍNDICE DE CALIDAD EN LOS INFORMES DEL GASTO FEDERALIZADO. Includes metrics: MET 100%, NO MET 100%, NUM 1.00, DEN 1.00.

META QUE LOGRO CUMPLIRSE EN UN 100%

Table for Unit 004: CONTROL PRESUPUESTAL. Includes metrics: MET 100%, NO MET 100%, NUM 1.00, DEN 1.00.

META QUE LOGRO CUMPLIRSE EN UN 100%

Table for Unit 004: REVISIÓN DEL CONTROL INTERNO. Includes metrics: MET 100%, NO MET 100%, NUM 1.00, DEN 1.00.


META QUE LOGRO CUMPLIRSE EN UN 100%

Table for Unit 004: ÍNDICE DE CALIDAD EN LOS INFORMES TRIMESTRALES. Includes metrics: MET 100%, NO MET 100%, NUM 1.00, DEN 1.00.

META QUE LOGRO CUMPLIRSE EN UN 100%

UNIDAD ADMINISTRATIVA 005 ISSPE COMANDANCIA DE INSTRUCCIÓN Y DISCIPLINA

Table for Unit 005: PROFESIONALIZACIÓN DE ELEMENTOS DE SEGURIDAD PÚBLICA ORIENTACIÓN DE CADETES. Includes metrics: MET 100%, NO MET 100%, NUM 362.00, DEN 362.00.



Gobierno del Estado de Sonora

GOBIERNO DEL ESTADO DE SONORA

ETCA-III-04

TRIMESTRE: CUARTO

INFORME DE AVANCE PROGRAMÁTICO 2022  
PROGRAMA OPERATIVO ANUAL

CLAVE	NOMBRE DEL INDICADOR	UNI MEDIDA	TIPO META	VAL ACUM.	DATOS	PROGRAMADO ORIGINAL				MODIFICADO				REALIZADO				% DE AVANCE TRIMESTRAL
						PRIMERO	SEGUNDO	TERCERO	CUARTO	ANUAL	PRIMERO	SEGUNDO	TERCERO	CUARTO	ANUAL	PRIMERO	SEGUNDO	

DEPENDENCIA / ENTIDAD 11 INSTITUTO SUPERIOR DE SEGURIDAD PUBLICA

EVALUACIÓN CUALITATIVA

META QUE LOGRO CUMPLIRSE EN UN 100%

UNIDAD ADMINISTRATIVA 006 ISSPE DIRECCIÓN JURÍDICA

287	COORDINACIÓN ADMINISTRATIVA	SEGUIMIENTO A DEMANDAS	PORCENTAJE	P	NO	MET		100%		100%		100%		100%		100%		100%		100.00%
						NUM	DEN	1.00	1.00	1.00	1.00	1.00	1.00	1.00	1.00	1.00	1.00	1.00	1.00	
EVALUACIÓN CUALITATIVA																				
META QUE LOGRO CUMPLIRSE EN UN 100%																				

SECRETARÍA DE SEGURIDAD PÚBLICA															
E408E03 PROFESIONALIZACIÓN Y EVALUACIÓN DE LOS CUERPOS DE SEGURIDAD PÚBLICA															
EJE4: Una coordinación histórica entre desarrollo y seguridad															
RETO 8: Seguridad y Desarrollo															
PERSONAL DE SEGURIDAD PÚBLICA															
Resumen narrativo (Objetivos)	Nombre	Unidad de medida	Fórmula	Avance					Meta Anual	% de Avance (1)/(2)	Línea base (año base)	Sentido	Frecuencia	Medios de verificación (Fuentes)	Supuestos
				I	II	III	IV	Avance Acumulado (1)							
<b>FIN</b>	Tasa de incidencia delictiva por cada 100 mil habitantes	Tasa	Total de delitos ocurridos en la entidad en capacitación y evaluación / Población de 18 años o más residentes en la entidad x 100,000 habitantes	236	549	656	851	2292	1780	129%	(55,480/294,640) * 100,000=18.9	Ascendente	Anual	cada 100 mil habitantes 2015-2020 Instrumento para el Registro, Clasificación y Reporte de delitos y las Víctimas CNSP/39/15 <a href="https://drive.google.com/file/d/1sN6SU1yem0BLUgUOLUWk60D">https://drive.google.com/file/d/1sN6SU1yem0BLUgUOLUWk60D</a>	El marco jurídico está en constante actualización y fortalecimiento para disminuir el índice delictivo
<b>PROPOSITO</b>	Las corporaciones de seguridad pública en el Estado de Sonora cuentan con elementos con formación profesional y evaluados	Porcentaje	Número de elementos de seguridad pública en capacitación y evaluación	236	549	656	851	2292	1780	129%	(1990-3003/1990 + 3003) x 100=100%	Ascendente	Anual	Documentos de inscripción, listas de asistencia, constancias, Dirección General de Investigación y Desarrollo Académico	Se cuenta con la planta docente, infraestructura y planta docente certificados con conocimiento, habilidades y actitudes que se requieren para prestar el servicio.
<b>COMPONENTES</b>	Personal y elementos de Seguridad Pública con formación y capacitación profesional para la seguridad pública	Porcentaje	Número de elementos en capacitación / Número de elementos programados para capacitación	236	549	656	851	2292	1780	129%	(2230/2230)*100=100%	Ascendente	Trimestral	Documentos de inscripción, listas de asistencia, constancias, Dirección General de Investigación y Desarrollo Académico	La autorización y liberación oportuna de los recursos asignados fortalece estas acciones.
<b>ACTIVIDA 1.1</b>	Realización de cursos de capacitación en formación inicial de elementos de las diversas áreas de Seguridad Pública.	Porcentaje	Porcentaje de elementos capacitados en formación inicial	0	0	283	295	578	400	145%	(80/80)*100=100%	Ascendente	Trimestral	Informe de avance de metas que se presenta al Consejo Directivo, e informes del gasto federalizado ubicados en los archivos de la Dirección de Administración del ISSPE	Las distintas corporaciones policiales del estado y municipios, envían a sus elementos activos que no tenían la formación inicial a capacitarse, así mismo, el propio ISSPE.
<b>ACTIVIDA 1.2</b>	Realización de cursos de capacitación en formación continua de elementos de las diversas áreas de Seguridad Pública.	Porcentaje	Porcentaje de elementos capacitados en formación continua	0	150	150	35	335	335	100%	(620/620)*100=100%	Ascendente	Trimestral	Informe de avance de metas que se presenta al Consejo Directivo, e informes del gasto federalizado ubicados en los archivos de la Dirección de Administración del ISSPE	Las distintas corporaciones policiales del estado y municipios, en ejecución de los cursos que les otorga la Federación de Seguridad Pública, continúan enviando a sus
<b>ACTIVIDA 1.3</b>	Realización de cursos de profesionalización a nivel licenciatura de elementos de las diversas áreas de Seguridad Pública.	Porcentaje	Número de elementos en capacitación especializada	167	0	0	0	167	50	334%	(130/130)*100=100%	Ascendente	Trimestral	Informe de avance de metas que se presenta al Consejo Directivo, e informes del gasto federalizado ubicados en los archivos de la Dirección de Administración del ISSPE	La legislación y Normatividad en el tema favorece la exigencia de contar con elementos capacitados a nivel profesional
<b>ACTIVIDA 1.4</b>	Evaluación de competencias básicas de la función policial de las diversas áreas de seguridad pública	Porcentaje	Porcentaje de elementos de las diversas áreas de seguridad pública evaluados en habilidades, destrezas, conocimientos y desempeño.	0	0	44	0	44	35	126%	(100/100)*100=100%	Ascendente	Trimestral	Informe de avance de metas que se presenta al Consejo Directivo, e informes del gasto federalizado ubicados en los archivos de la Dirección de Administración del ISSPE	Los directores y jefes de las distintas corporaciones están abiertos a la profesionalización de sus elementos.
<b>ACTIVIDA 1.5</b>	Capacitación y evaluación de elementos de empresas de seguridad privada	Porcentaje	Porcentaje de elementos de empresas de seguridad privada capacitados y evaluados	69	514	175	349	1107	910	122%	(1200/1200)*100=100%	Ascendente	Trimestral	Informe de avance de metas que se presenta al Consejo Directivo, e informes del gasto federalizado ubicados en los archivos de la Dirección de Administración del ISSPE	Las empresas de seguridad privada, están dispuestas a profesionalizar a sus elementos en función de brindar un mejor servicio a sus clientes.
<b>ACTIVIDA 1.6</b>	Mujeres elementos de Seguridad Pública con formación y capacitación profesional para la seguridad pública	Porcentaje	Número de mujeres elementos en capacitación	0	0	61	0	61	50	122%	(100/100)*100=100%	Ascendente	Trimestral	Documento de inscripción, listas de asistencia, constancias, Dirección General de Investigación y Desarrollo Académico	La apertura de brindar espacios a las mujeres y la autorización y liberación oportuna de los recursos asignados fortalece estas acciones.

INSTITUTO SUPERIOR DE SEGURIDAD PUBLICA DEL ESTADO

ETCA-IV-01

Indicadores de Postura Fiscal


Del 01 de ENERO al 31 de DICIEMBRE de 2022

(Cifras en Pesos) INFORME TRIMESTRAL: CUARTO DEL 2022


Concepto	Estimado/Aprobado	Devengado	Recaudado/Pagado
<b>I. Ingresos Presupuestarios</b>	90,010,764.00	141,913,966.50	141,016,966.50
1. Ingresos Gobierno de la Entidad Federativa			
2. Ingresos Sector Paraestatal	90,010,764.00	141,913,966.50	141,016,966.50
<b>II. Egresos Presupuestarios ( II= 3+4 )</b>	90,010,764.00	161,265,582.32	119,447,414.11
3. Egresos del Gobierno de la Entidad Federativa			
4. Egresos del Sector Paraestatal	90,010,764.00	161,265,582.32	119,447,414.11
<b>III. Balance Presupuestario (Superávit o Déficit) (III= I-II)</b>	0.00	-19,351,615.82	21,569,552.39
Concepto	Estimado/Aprobado	Devengado	Recaudado/Pagado
III. Balance Presupuestario (Superávit o Déficit)	0.00	-19,351,615.82	21,569,552.39
IV. Interéses, Comisiones y Gastos de la Deuda			
V. Balance Primario (superávit o Déficit) (V= III-IV)	0.00	-19,351,615.82	21,569,552.39
Concepto	Estimado/Aprobado	Devengado	Recaudado/Pagado
A. Financiamiento			
B. Amortización de la Deuda			
C. Financiamiento Neto	0.00	0.00	0.00



C. P. Alejandra Sau Soto  
Subdirección de Recursos Financieros



Lic. Irlanda Gpe. Monreal Durazo  
Director de Administración



Dr. Ellicth Romero Grijalva  
Director General

INSTITUTO SUPERIOR DE SEGURIDAD PUBLICA DEL ESTADO

ETCA-IV-02

Balance Presupuestario - LDF

Del 01 de ENERO al 31 de DICIEMBRE de 2022

(PESOS)

INFORME TRIMESTRAL: CUARTO DEL 2022


Concepto (c)	Estimado/ Aprobado (d)	Devengado	Recaudado/ Pagado
<b>A. Ingresos Totales (A = A1+A2+A3)</b>	90,010,764	141,913,967	141,016,967
A1. Ingresos de Libre Disposición	90,010,764	123,229,841	122,332,840.90
A2. Transferencias Federales Etiquetadas	-	18,684,126	18,684,126
A3. Financiamiento Neto	-	-	-
<b>B. Egresos Presupuestarios<sup>1</sup> (B = B1+B2)</b>	90,010,764	161,265,582	119,447,414
B1. Gasto No Etiquetado (sin incluir Amortización de la Deuda Pública)	90,010,764	142,713,992	100,895,824
B2. Gasto Etiquetado (sin incluir Amortización de la Deuda Pública)	-	18,551,590	18,551,590
<b>C. Remanentes del Ejercicio Anterior (C = C1 + C2)</b>	-	-	-
C1. Remanentes de Ingresos de Libre Disposición aplicados en el periodo	-	-	-
C2. Remanentes de Transferencias Federales Etiquetadas aplicados en el periodo	-	-	-
<b>I. Balance Presupuestario (I = A - B + C)</b>	-	19,351,616	21,569,552
<b>II. Balance Presupuestario sin Financiamiento Neto (II = I - A3)</b>	-	19,351,616	21,569,552
<b>III. Balance Presupuestario sin Financiamiento Neto y sin Remanentes del Ejercicio Anterior (III= II - C)</b>	-	19,351,616	21,569,552

Concepto	Aprobado	Devengado	Pagado
<b>E. Intereses, Comisiones y Gastos de la Deuda (E = E1+E2)</b>	-	-	-
E1. Intereses, Comisiones y Gastos de la Deuda con Gasto No Etiquetado	-	-	-
E2. Intereses, Comisiones y Gastos de la Deuda con Gasto Etiquetado	-	-	-
<b>IV. Balance Primario (IV = III + E)</b>	-	19,351,616	21,569,552

Concepto	Estimado/ Aprobado	Devengado	Recaudado/ Pagado
<b>F. Financiamiento (F = F1 + F2)</b>	-	-	-
F1. Financiamiento con Fuente de Pago de Ingresos de Libre Disposición	-	-	-
F2. Financiamiento con Fuente de Pago de Transferencias Federales Etiquetadas	-	-	-
<b>G. Amortización de la Deuda (G = G1 + G2)</b>	-	-	-
G1. Amortización de la Deuda Pública con Gasto No Etiquetado	-	-	-
G2. Amortización de la Deuda Pública con Gasto Etiquetado	-	-	-
<b>A3. Financiamiento Neto (A3 = F - G)</b>	-	-	-

Concepto	Estimado/ Aprobado	Devengado	Recaudado/ Pagado
A1. Ingresos de Libre Disposición	90,010,764	123,229,841	122,332,841
A3.1 Financiamiento Neto con Fuente de Pago de Ingresos de Libre Disposición (A3.1 = F1 – G1)	-	-	-
F1. Financiamiento con Fuente de Pago de Ingresos de Libre Disposición	-	-	-
G1. Amortización de la Deuda Pública con Gasto No Etiquetado	-	-	-
B1. Gasto No Etiquetado (sin incluir Amortización de la Deuda Pública)	90,010,764	142,713,992	100,895,824
C1. Remanentes de Ingresos de Libre Disposición aplicados en el periodo	-	-	-
<b>V. Balance Presupuestario de Recursos Disponibles (V = A1 + A3.1 – B 1 + C1)</b>	-	<b>19,484,151</b>	<b>21,437,017</b>
<b>VI. Balance Presupuestario de Recursos Disponibles sin Financiamiento Neto (VI = V – A3.1)</b>	-	<b>19,484,151</b>	<b>21,437,017</b>

Concepto	Estimado/ Aprobado	Devengado	Recaudado/ Pagado
A2. Transferencias Federales Etiquetadas	-	18,684,126	18,684,126
A3.2 Financiamiento Neto con Fuente de Pago de Transferencias Federales Etiquetadas (A3.2 = F2 – G2)	-	-	-
F2. Financiamiento con Fuente de Pago de Transferencias Federales Etiquetadas	-	-	-
G2. Amortización de la Deuda Pública con Gasto Etiquetado	-	-	-
B2. Gasto Etiquetado (sin incluir Amortización de la Deuda Pública)	-	18,551,590	18,551,590
C2. Remanentes de Transferencias Federales Etiquetadas aplicados en el periodo	-	-	-
<b>VII. Balance Presupuestario de Recursos Etiquetados (VII = A2 + A3.2 – B2 + C2)</b>	-	<b>132,535</b>	<b>132,535</b>
<b>VIII. Balance Presupuestario de Recursos Etiquetados sin Financiamiento Neto (VIII = VII – A3.2)</b>	-	<b>132,535</b>	<b>132,535</b>

  
 C. P. Alejandra Sau Soto  
 Subdirección de Recursos Financieros

  
 Lic. Irlanda Gpe. Monreal Durazo  
 Director de Administración

  
 Dr. Elliot Romero Grijalva  
 Director General

Relación de Cuentas Bancarias Productivas Específicas

Del 01 de ENERO al 31 de DICIEMBRE de 2022

(pesos)


INFORME TRIMESTRAL: CUARTO DEL 2022

Fondo, Programa o Convenio	Datos de la Cuenta Bancaria	
	Institución Bancaria	Número de Cuenta
1 FONDO DE APORTACIONES PARA LA SEGURIDAD PUBLICA	BBVA BANCOMER	0118260125
2		
3		
4		
5		
6		
7		
8		
9		
10		

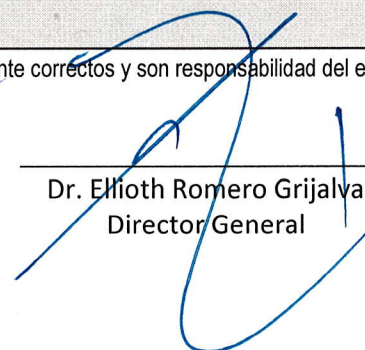
"Bajo protesta de decir verdad declaramos que los Estados Financieros y sus Notas, son razonablemente correctos y son responsabilidad del emisor"



C. P. Alejandra Sau Soto  
Subdirección de Recursos Financieros



Lic. Irlanda Gpe. Monreal Durazo  
Director de Administración



Dr. Elíoth Romero Grijalva  
Director General



INSTITUTO SUPERIOR DE SEGURIDAD PUBLICA DEL ESTADO  
 CLASIFICACION ECONOMICA DE LOS INGRESOS, DE LOS GASTOS Y DEL FINANCIAMIENTO  
 Al 31 de Diciembre de 2022

ETCA-IV-06

INFORME TRIMESTRAL: CUARTO DEL 2022

Código	Concepto	
1	<b>INGRESOS</b>	141,913,966.50
1.1	<b>INGRESOS CORRIENTES</b>	141,913,966.50
1.1.1	<b>Impuestos</b>	-
1.1.1.1	<b>Impuesto sobre el Ingreso, las Utilidades y las Ganancias de Capital</b>	-
1.1.1.1.1	<i>De Personas Físicas</i>	-
1.1.1.1.1.1	Impuesto sobre los Ingresos	-
1.1.1.1.2	<i>De Empresas y Otras Corporaciones (Personas Morales)</i>	-
1.1.1.1.2.1	Impuesto sobre los Ingresos	-
1.1.1.1.3	<i>No Clasificables</i>	-
1.1.1.2	<b>Impuesto sobre Nómina y la Fuerza de Trabajo</b>	-
1.1.1.2.1	Impuesto sobre Nómina y Asimilables	-
1.1.1.3	<b>Impuesto sobre la Propiedad</b>	-
1.1.1.4	<b>Impuesto sobre los Bienes y Servicios</b>	-
1.1.1.4.1	Impuesto sobre la Producción, el Consumo y las Transacciones	-
1.1.1.4.1.1	Impuesto al Valor Agregado	-
1.1.1.4.1.2	Impuesto especial sobre Producción y Servicios	-
1.1.1.4.1.3	Otros Impuestos Sobre Bienes y Servicios	-
1.1.1.5	<b>Impuesto sobre el Comercio y las Transacciones Internacionales / Comercio Exterior</b>	-
1.1.1.5.1	Impuesto a la Importación	-
1.1.1.5.2	Impuesto a la Exportación	-
1.1.1.6	<b>Impuestos Ecológicos</b>	-
1.1.1.7	<b>Impuesto a los Rendimientos Petroleros</b>	-
1.1.1.8	<b>Otros Impuestos</b>	-
1.1.1.9	<b>Accesorios</b>	-
1.1.2	<b>Contribuciones a la Seguridad Social</b>	-
1.1.2.1	Contribuciones de los Empleados	-
1.1.2.2	Contribuciones de los Empleadores	-
1.1.2.3	Contribuciones de los Trabajadores Por Cuenta Propia o No Empleados	-
1.1.2.4	Contribuciones no Clasificables	-
1.1.3	<b>Contribuciones de Mejoras</b>	-
1.1.4	<b>Derechos, Productos y Aprovechamientos Corrientes</b>	856.71
1.1.4.1	Derechos No Incluidos en Otros Conceptos	-
1.1.4.2	Productos Corrientes No Incluidos en Otros Conceptos	856.71
1.1.4.3	Aprovechamientos Corrientes No Incluidos en Otros Conceptos	-
1.1.5	<b>Rentas de la Propiedad</b>	-
1.1.5.1	Intereses	-
1.1.5.1.1	Internos	-
1.1.5.1.2	Externos	-
1.1.5.2	Dividendos y Retiros de las Cuasisociedades	-
1.1.5.3	Arrendamiento de Tierras y Terrenos	-
1.1.5.4	Otros	-
1.1.6	<b>Venta de Bienes y Servicios de Entidades del Gobierno General / Ingresos de Explotación de Entidades Empresariales</b>	21,592,084.82
1.1.6.1	Venta de Establecimientos No de Mercado	-
1.1.6.2	Venta de Establecimientos de Mercado	-
1.1.6.3	Derechos Administrativos	21,592,084.82
1.1.7	<b>Subsidios y Subvenciones Recibidos por Entidades Empresariales Públicas</b>	120,321,024.97
1.1.7.1	Subsidios y Subvenciones Recibidos por Entidades Empresariales Públicas No Financieras	120,321,024.97
1.1.7.2	Subsidios y Subvenciones Recibidos por Entidades Empresariales Públicas Financieras	-
1.1.8	<b>Transferencias, Asignaciones y Donativos Corrientes Recibidos</b>	-
1.1.8.1	Del Sector Privado	-
1.1.8.2	Del Sector Público	-
1.1.8.2.1	De la Federación	-
1.1.8.2.1.1	Transferencias Internas y Asignaciones	-
1.1.8.2.1.2	Transferencias del Resto del Sector Público	-
1.1.8.2.1.3	Pensiones y Jubilaciones	-
1.1.8.2.1.4	Transferencias de Fideicomisos, Mandatos y Contratos Análogos	-
1.1.8.2.2	De Entidades Federativas	-

Código	Concepto	
1.1.8.2.3	De Municipios	-
1.1.8.3	Del Sector Externo	-
1.1.8.3.1	De Gobiernos Extranjeros	-
1.1.8.3.2	De Organismos Internacionales	-
1.1.8.3.3	Del Sector Privado Externo	-
<b>1.1.9</b>	<b>Participaciones</b>	-
<b>1.2</b>	<b>INGRESOS DE CAPITAL</b>	-
<b>1.2.1</b>	<b>Venta (Disposición) de Activos</b>	-
1.2.1.1	Venta de Activos Fijos	-
1.2.1.2	Venta de Objetos de Valor	-
1.2.1.3	Venta de Activos No Producidos	-
<b>1.2.2</b>	<b>Disminución de Existencias</b>	-
1.2.2.1	Materiales y Suministros	-
1.2.2.2	Materias Primas	-
1.2.2.3	Trabajos en Curso	-
1.2.2.4	Bienes Terminados	-
1.2.2.5	Bienes para venta	-
1.2.2.6	Bienes en tránsito	-
1.2.2.7	Existencias de Material de Seguridad y Defensa	-
<b>1.2.3</b>	<b>Incremento de la Depreciación, Amortización, Estimaciones y Provisiones Acumuladas</b>	-
1.2.3.1	Depreciación y Amortización	-
1.2.3.2	Estimaciones por Deterioro de Inventarios	-
1.2.3.3	Otras Estimaciones por pérdida o deterioro	-
1.2.3.4	Provisiones	-
<b>1.2.4</b>	<b>Transferencias, Asignaciones y Donativos de Capital Recibidas</b>	-
1.2.4.1	Del Sector Privado	-
1.2.4.2	Del Sector Público	-
1.2.4.2.1	De la Federación	-
1.2.4.2.1.1	Transferencias Internas y Asignaciones	-
1.2.4.2.1.2	Transferencias del Resto del Sector Público	-
1.2.4.2.1.3	Pensiones y Jubilaciones	-
1.2.4.2.1.4	Transferencias de Fideicomisos, Mandatos y Contratos Análogos	-
1.2.4.2.2	De Entidades Federativas	-
1.2.4.2.3	De Municipios	-
1.2.4.3	Del Sector Externo	-
1.2.4.3.1	De Gobiernos Extranjeros	-
1.2.4.3.2	De Organismos Internacionales	-
1.2.4.3.3	Del Sector Privado Externo	-
<b>1.2.5</b>	<b>Recuperación de Inversiones Financieras Realizadas con Fines de Política</b>	-
1.2.5.1	Venta de Acciones y Participaciones de Capital Adquiridas con Fines de Política	-
1.2.5.2	Valores Representativos de Deuda Adquiridos con Fines de Política	-
1.2.5.3	Venta de Obligaciones Negociables Adquiridas con Fines de Política	-
1.2.5.4	Recuperación de Préstamos Realizados con Fines de Política	-
	<b>TOTAL DE INGRESOS</b>	<b>141,913,966.50</b>
<b>2</b>	<b>GASTOS</b>	<b>164,402,370.97</b>
<b>2.1</b>	<b>GASTOS CORRIENTES</b>	<b>164,402,370.97</b>
<b>2.1.1</b>	<b>Gastos de Consumo de los Entes del Gobierno General/ Gastos de Explotación de las Entidades Empresariales</b>	<b>164,402,370.97</b>
2.1.1.1	Remuneraciones	15,908,900.24
2.1.1.1.1	Sueldos y Salarios	15,665,332.01
2.1.1.1.2	Contribuciones Sociales	-
2.1.1.1.3	Impuestos sobre Nóminas	243,568.23
2.1.1.2	Compra de Bienes y Servicios	145,194,818.00
2.1.1.3	Variación de Existencias (Disminución (+) Incremento (-))	-
2.1.1.4	Depreciación y Amortización	3,298,652.73
2.1.1.5	Estimaciones por Deterioro de Inventarios	-
2.1.1.6	Impuestos sobre los Productos, la Producción y las Importaciones de las Entidades Empresariales	-
<b>2.1.2</b>	<b>Prestaciones de la Seguridad Social (MEFP 6.69)</b>	

Código	Concepto	
<b>2.1.3</b>	<b>Gasto de la Propiedad</b>	-
2.1.3.1	Intereses	-
2.1.3.1.1	Intereses de la Deuda Interna	-
2.1.3.1.2	Intereses de la Deuda Externa	-
2.1.3.2	Gastos de la Propiedad Distintos de Intereses	-
2.1.3.2.1	Dividendos y Retiros de las Cuasisociedades	
2.1.3.2.2	Arrendamientos de Tierras y Terrenos (MEFP 6.81)	
<b>2.1.4</b>	<b>Subsidios y Subvenciones a Empresas (MEFP 6.61)</b>	-
2.1.4.1	A Entidades Empresariales del Sector Privado	-
2.1.4.1.1	A Entidades Empresariales no Financieras	-
2.1.4.1.2	A Entidades Empresariales Financieras	-
2.1.4.2	A Entidades Empresariales del Sector Público	-
2.1.4.2.1	A Entidades Empresariales No Financieras	-
2.1.4.2.2	A Entidades Empresariales Financieras	-
<b>2.1.5</b>	<b>Transferencias, Asignaciones y Donativos Corrientes Otorgados</b>	-
<b>2.1.5.1</b>	<b>Al Sector Privado</b>	-
2.1.5.1.1	Ayuda a Personas	
2.1.5.1.2	Becas	
2.1.5.1.3	Ayuda a Instituciones	
2.1.5.1.4	Instituciones de Interés Público	
2.1.5.1.5	Desastres Naturales	
2.1.5.1.6	Fideicomisos, Mandatos y Contratos Análogos	
2.1.5.1.7	Otras	
<b>2.1.5.2</b>	<b>Al Sector Público</b>	-
2.1.5.2.1	A la Federación	-
2.1.5.2.1.1	Transferencias Internas y Asignaciones	
2.1.5.2.1.2	Transferencias del Resto del Sector Público	
2.1.5.2.1.3	Organismos de la Seguridad Social	
2.1.5.2.1.4	Transferencias de Fideicomisos, Mandatos y Contratos Análogos	
2.1.5.2.2	A Entidades Federativas	
2.1.5.2.3	A Municipios	
<b>2.1.5.3</b>	<b>Al Sector Externo</b>	-
2.1.5.3.1	A Gobiernos Extranjeros	
2.1.5.3.2	A Organismos Internacionales	
2.1.5.3.3	Al Sector Privado Externo	
<b>2.1.6</b>	<b>Impuesto sobre los Ingresos, la Riqueza y Otros a las Entidades Empresariales Públicas</b>	
<b>2.1.7</b>	<b>Participaciones</b>	
<b>2.1.8</b>	<b>Provisiones y Otras Estimaciones</b>	-
2.1.8.1	Provisiones a Corto Plazo	
2.1.8.2	Provisiones a Largo Plazo	
2.1.8.3	Estimaciones por Pérdida o Deterioro a Corto Plazo	
2.1.8.4	Estimaciones por Pérdida o Deterioro a Largo Plazo	
<b>2.2</b>	<b>GASTOS DE CAPITAL</b>	-
<b>2.2.1</b>	<b>Construcciones en Proceso</b>	
<b>2.2.2</b>	<b>Activos Fijos (Formación Bruta de Capital Fijo)</b>	-
2.2.2.1	Viviendas, Edificios y Estructuras	-
2.2.2.1.1	Viviendas	
2.2.2.1.2	Edificios No Residenciales	
2.2.2.1.3	Otras Estructuras	
2.2.2.2	Maquinaria y Equipo	-
2.2.2.2.1	Equipo de Transporte	
2.2.2.2.2	Equipo de Tecnología de la Información y Comunicaciones	
2.2.2.2.3	Otra Maquinaria y Equipo	
2.2.2.3	Equipo de Defensa y Seguridad	
2.2.2.4	Activos Biológicos Cultivados	-
2.2.2.4.1	Ganado para Cría, Leche, Tiro, etc., que dan Productos Recurrentes	
2.2.2.4.2	Árboles, Cultivos y Otras Plantaciones que dan Productos Recurrentes	
2.2.2.5	Activos Fijos Intangibles	-
2.2.2.5.1	Investigación y Desarrollo	
2.2.2.5.2	Exploración y Evaluación Minera	
2.2.2.5.3	Programas de Informática y Base de Datos	
2.2.2.5.4	Originales para Esparcimiento, Literarios o Artísticos	
2.2.2.5.5	Otros Activos Fijos Intangibles	

Código	Concepto	
2.2.3	<b>Incremento de Existencias</b>	-
2.2.3.1	Materiales y Suministros	
2.2.3.2	Materias Primas	
2.2.3.3	Trabajos en Curso	
2.2.3.4	Bienes Terminados	
2.2.3.5	Bienes de Venta	
2.2.3.6	Bienes en Tránsito	
2.2.3.7	Existencias de Materiales de Seguridad y Defensa	
2.2.4	<b>Objetos de Valor</b>	-
2.2.4.1	Metales y Piedras Preciosas	
2.2.4.2	Antigüedades y Otros Objetos de Arte	
2.2.4.3	Otros Objetos de Valor	
2.2.5	<b>Activos No Producidos</b>	-
2.2.5.1	Activos Intangibles No Producidos de Origen Natural	-
2.2.5.1.1	Tierras y Terrenos (MEFP 7.70)	
2.2.5.1.2	Recursos Minerales y Energéticos	
2.2.5.1.3	Recursos Biológicos No Cultivados	
2.2.5.1.4	Recursos Hídricos	
2.2.5.1.5	Otros Activos de Origen Natural	
2.2.5.2	Activos Intangibles No Producidos (MEFP 7.78)	-
2.2.5.2.1	Derechos Patentados	
2.2.5.2.2	Arrendamientos Operativos Comerciales	
2.2.5.2.3	Fondos de Comercio Adquiridos	
2.2.5.2.4	Otros Activos Intangibles No Producidos	
2.2.6	<b>Transferencias y Asignaciones y Donativos de Capital Otorgados</b>	-
2.2.6.1	Al Sector Privado	-
2.2.6.1.1	Ayuda a Personas	
2.2.6.1.2	Ayuda a Instituciones	
2.2.6.1.3	Instituciones de Interés Público	
2.2.6.1.4	Desastres Naturales	
2.2.6.2	Al Sector Público	-
2.2.6.2.1	A la Federación	-
2.1.6.2.1.1	Transferencias Internas y Asignaciones	
2.1.6.2.1.2	Transferencias al resto del sector público	
2.1.6.2.1.3	Transferencias de Fideicomisos, Mandatos y Contratos análogos	
2.2.6.2.2	A Entidades Federativas	
2.2.6.2.3	A Municipios	
2.2.6.3	Al Sector Externo	-
2.2.6.3.1	A Gobiernos Extranjeros	
2.2.6.3.2	A Organismos Internacionales	
2.2.6.3.3	Al Sector Privado Externo	
2.2.7	<b>Inversión Financiera con Fines de Política Económica</b>	-
2.2.7.1	Acciones y Participaciones de Capital	-
2.2.7.1.1	Interna	-
2.2.7.1.1.1	Sector Público	
2.2.7.1.1.2	Sector Privado	
2.2.7.1.2	Externa	
2.2.7.2	Valores Representativos de Deuda Adquiridos con Fines de Política Económica	
2.2.7.3	Obligaciones Negociables Adquiridas con Fines de Política Económica	
2.2.7.4	Concesión de Préstamos	-
2.2.7.4.1	Interna	-
2.2.7.4.1.1	Sector Público	
2.2.7.4.1.2	Sector Privado	
2.2.7.4.2	Externa	
	<b>TOTAL DEL GASTO</b>	<b>164,402,370.97</b>
3	<b>FINANCIAMIENTO</b>	- 30,619,407.82
3.1	<b>FUENTES FINANCIERAS</b>	- 5,624,547.96
3.1.1	<b>Disminución de Activos Financieros</b>	- 5,624,547.96
3.1.1.1	Disminución de Activos Financieros Corrientes (Circulantes)	- 5,624,547.96
3.1.1.1.1	Disminución de Caja y Bancos (Efectivo y Equivalentes)	- 7,897,974.33

Código	Concepto	
3.1.1.1.1.1	Efectivo	-
3.1.1.1.1.2	Bancos / Tesorería	-
3.1.1.1.1.3	Bancos / Dependencias y Otros	7,897,974.33
3.1.1.1.1.4	Inversiones Temporales (Hasta 3 meses)	-
3.1.1.1.1.5	Fondos con Afectación Específica	-
3.1.1.1.1.6	Depósitos de Fondos de Terceros en garantía y Administración	-
3.1.1.1.1.7	Otro Efectivo y Equivalentes	-
3.1.1.1.2	Disminución de Inversiones Financieras de Corto Plazo (Derechos a Recibir Efectivo o Equivalentes)	-
3.1.1.1.2.1	Títulos y Valores	
3.1.1.1.2.2	Acciones y Participaciones de Capital	
3.1.1.1.2.3	Otras Inversiones Financieras	
3.1.1.1.3	Disminución de Cuentas por Cobrar	2,273,426.37
3.1.1.1.3.1	Cuentas por Cobrar	2,268,996.92
3.1.1.1.3.2	Deudores Diversos por Cobrar	4,429.45
3.1.1.1.3.3	Ingresos por Recuperar	
3.1.1.1.3.4	Deudores por Anticipos de la Tesorería	
3.1.1.1.4	Disminución de Documentos por Cobrar	-
3.1.1.1.4.1	Otros Derechos a Recibir Efectivo o Equivalentes	
3.1.1.1.5	Recuperación de Préstamos Otorgados de Corto Plazo	
3.1.1.1.6	Disminución de Otros Activos Financieros Corrientes	-
3.1.1.1.6.1	Anticipo a Proveedores por Adquisición de Bienes y Prestación de Servicios	
3.1.1.1.6.2	Anticipo a Proveedores por Adquisición de Bienes Inmuebles y Muebles	
3.1.1.1.6.3	Anticipo a Proveedores por Adquisición de Bienes Intangibles	
3.1.1.1.6.4	Anticipo a Contratistas por Obras Públicas	
3.1.1.1.6.5	Otros Derechos a Recibir Bienes o Servicios	
3.1.1.1.6.6	Disminución de Otros Activos Circulantes	
3.1.1.2	Disminución de Activos Financieros No Corrientes	-
3.1.1.2.1	Recuperación de Inversiones Financieras a Largo Plazo con Fines de Liquidez	-
3.1.1.2.1.1	Venta de Acciones y Participaciones de Capital	-
3.1.1.2.1.1.1	Internos	
3.1.1.2.1.1.2	Externos	
3.1.1.2.1.2	Venta de Títulos y Valores Representativos de la Deuda	
3.1.1.2.1.3	Venta de Obligaciones Negociables	
3.1.1.2.1.4	Recuperación de Préstamos	-
3.1.1.2.1.4.1	Internos	
3.1.1.2.1.4.2	Externos	
3.1.1.2.2	Disminución de Otros Activos Financieros No Corrientes	-
3.1.1.2.2.1	Documentos por Cobrar	
3.1.1.2.2.2	Deudores Diversos	-
3.1.1.2.2.3	Otros Derechos a Recibir Efectivo o Equivalentes	-
3.1.1.2.2.4	Activos Diferidos	
3.1.1.2.2.5	Otros Activos	
3.1.2	<b>Incremento de Pasivos</b>	-
3.1.2.1	Incremento de Pasivos Corrientes	-
3.1.2.1.1	Incremento de Cuentas por Pagar	-
3.1.2.1.1.1	Servicios Personales	
3.1.2.1.1.2	Proveedores por Pagar	-
3.1.2.1.1.3	Contratistas por Obras Públicas por Pagar	
3.1.2.1.1.4	Participaciones y Aportaciones por Pagar	
3.1.2.1.1.5	Transferencias Otorgadas por Pagar	
3.1.2.1.1.6	Intereses y Comisiones por Pagar	
3.1.2.1.1.7	Retenciones y Contribuciones por Pagar	-
3.1.2.1.1.8	Devoluciones de Contribuciones por Pagar	
3.1.2.1.1.9	Otras Cuentas por Pagar	
3.1.2.1.2	Incremento de Documentos por Pagar	-
3.1.2.1.2.1	Documentos Comerciales por Pagar	
3.1.2.1.2.2	Documentos con Contratistas por Obras Públicas por Pagar	
3.1.2.1.2.3	Otros Documentos por Pagar	
3.1.2.1.2.4	Títulos y Valores de la Deuda Pública Interna	
3.1.2.1.2.5	Títulos y Valores de la Deuda Pública Externa	
3.1.2.1.3	Conversión de Deuda Pública a Largo Plazo en Porción Circulante	-
3.1.2.1.3.1	Conversión de Títulos y Valores de Largo Plazo en Corto Plazo	-

Código	Concepto		
3.1.2.1.3.1.1	Porción de Corto Plazo de Títulos y Valores de la Deuda Pública Interna de L.P.		
3.1.2.1.3.1.2	Porción de Corto Plazo de Títulos y Valores de la Deuda Pública Externa de L.P.		
3.1.2.1.3.2	Conversión de Préstamos de Largo Plazo en Corto Plazo		-
3.1.2.1.3.2.1	Porción a Corto Plazo de Préstamos de la Deuda Pública Interna de L.P.		
3.1.2.1.3.2.2	Porción a Corto Plazo de Préstamos de la Deuda Pública Externa de L.P.		
3.1.2.1.4	Incremento de Otros Pasivos de Corto Plazo		-
3.1.2.1.4.1	Pasivos Diferidos		
3.1.2.1.4.2	Fondos y Bienes de Terceros		
3.1.2.1.4.3	Otros Pasivos		
3.1.2.2	Incremento de Pasivo No Corrientes		-
3.1.2.2.1	Incremento de Cuentas por Pagar a Largo Plazo		-
3.1.2.2.1.1	Proveedores por Pagar		
3.1.2.2.1.2	Contratistas por Obras Públicas por Pagar		
3.1.2.2.2	Incremento de Documentos por Pagar a Largo Plazo		-
3.1.2.2.2.1	Documentos Comerciales por Pagar		
3.1.2.2.2.2	Documentos con Contratistas por Obras Públicas por Pagar		
3.1.2.2.2.3	Otros documentos por Pagar		
3.1.2.2.3	Colocación de Títulos y Valores a Largo Plazo		-
3.1.2.2.3.1	Colocación de Títulos y Valores de la Deuda Pública Interna		
3.1.2.2.3.2	Colocación de Títulos y Valores de la Deuda Pública Externa		
3.1.2.2.4	Obtención de Préstamos de la Deuda Pública a Largo Plazo		-
3.1.2.2.4.1	Obtención de Préstamos Internos		
3.1.2.2.4.2	Obtención de Préstamos Externos		
3.1.2.2.5	Incremento de Otros Pasivos a Largo Plazo		-
3.1.2.2.5.1	Pasivos Diferidos		
3.1.2.2.5.2	Fondos y Bienes de Terceros		
3.1.2.2.5.3	Otros Pasivos		
3.1.3	<b>Incremento de Patrimonio</b>		
	<b>TOTAL DE FUENTES FINANCIERAS</b>	-	<b>5,624,547.96</b>
3.2	<b>APLICACIONES FINANCIERAS (Usos)</b>	-	<b>24,994,859.86</b>
3.2.1	<b>Incremento de Activos Financieros</b>		-
3.2.1.1	Incremento de Activos Financieros Corrientes (Circulantes)		-
3.2.1.1.1	Incremento de Caja y Bancos (Efectivo y Equivalentes)		-
3.2.1.1.1.1	Efectivo		-
3.2.1.1.1.2	Bancos / Tesorería		
3.2.1.1.1.3	Bancos / Dependencias y Otros		
3.2.1.1.1.4	Inversiones Temporales ( Hasta 3 Meses)		
3.2.1.1.1.5	Fondos con Afectación Específica		
3.2.1.1.1.6	Depósitos de Fondo de Terceros en Garantía y/o Administración		
3.2.1.1.1.7	Otro Efectivo y Equivalentes		
3.2.1.1.2	Incremento de Inversiones Financieras de Corto Plazo (Derechos a recibir Efectivo o Equivalentes)		-
3.2.1.1.2.1	Títulos y Valores		
3.2.1.1.2.2	Acciones y Participaciones de Capital		
3.2.1.1.2.3	Otras Inversiones Financieras		
3.2.1.1.3	Incremento de Cuentas por Cobrar		-
3.2.1.1.3.1	Cuentas por Cobrar		
3.2.1.1.3.2	Deudores Diversos por Cobrar		
3.2.1.1.3.3	Ingresos por Recuperar		
3.2.1.1.3.4	Deudores por Anticipos de Tesorería		
3.2.1.1.4	Incremento de Documentos por Cobrar		-
3.2.1.1.4.1	Otros Derechos a Recibir Efectivo o Equivalentes		
3.2.1.1.5	Préstamos Otorgados de Corto Plazo		
3.2.1.1.6	Incremento de Otros Activos Financieros Corrientes		-
3.2.1.1.6.1	Anticipo a Proveedores por Adquisición de Bienes y Prestación de Servicios		

Código	Concepto		
3.2.1.1.6.2	Anticipo a Proveedores por Adquisición de Bienes Inmuebles y Muebles		
3.2.1.1.6.3	Anticipo a Proveedores por Adquisición de Bienes Intangibles		
3.2.1.1.6.4	Anticipo a Contratistas por Obras Públicas		
3.2.1.1.6.5	Otros Derechos a Recibir Bienes y Servicios		
3.2.1.1.6.6	Otros Activos Circulantes		
3.2.1.2	Incremento de Activos Financieros No Corrientes		-
3.2.1.2.1	Inversiones Financieras a Largo Plazo con Fines de Liquidez		-
3.2.1.2.1.1	Compra de Acciones y Participaciones de Capital		-
3.2.1.2.1.1.1	Internos		
3.2.1.2.1.1.2	Externos		
3.2.1.2.1.2	Compra de Títulos y Valores Representativos de la Deuda		
3.2.1.2.1.3	Compra de Obligaciones negociables		
3.2.1.2.1.4	Concesión de Préstamos		-
3.2.1.2.1.4.1	Internos		
3.2.1.2.1.4.2	Externos		
3.2.1.2.2	Incremento de Otros Activos Financieros No Corrientes		-
3.2.1.2.2.1	Documentos por Cobrar		
3.2.1.2.2.2	Deudores Diversos		
3.2.1.2.2.3	Otros Derechos a Recibir Efectivo y Equivalentes		
3.2.1.2.2.4	Activos Diferidos		
3.2.1.2.2.5	Otros Activos		
<b>3.2.2</b>	<b>Disminución de Pasivos</b>	-	<b>24,994,859.86</b>
3.2.2.1	Disminución de Pasivos Corrientes	-	24,994,859.86
3.2.2.1.1	Disminución de Cuentas por Pagar	-	24,994,859.86
3.2.2.1.1.1	Servicios Personales por Pagar		16,514.28
3.2.2.1.1.2	Proveedores por Pagar	-	25,543,182.50
3.2.2.1.1.3	Contratistas por Obras Públicas por Pagar		
3.2.2.1.1.4	Participaciones y Aportaciones por Pagar		
3.2.2.1.1.5	Transferencias Otorgadas por Pagar	-	27,315.99
3.2.2.1.1.6	Intereses y Comisiones y otros gastos de la Deuda Pública por Pagar		
3.2.2.1.1.7	Retenciones y Contribuciones por Pagar		559,124.35
3.2.2.1.1.8	Devoluciones de la Ley de Ingresos por Pagar		
3.2.2.1.1.9	Otras Cuentas por Pagar		
3.2.2.1.2	Disminución de Documentos por Pagar		-
3.2.2.1.2.1	Documentos Comerciales por Pagar		
3.2.2.1.2.2	Documentos con Contratistas por Obras Públicas por Pagar		
3.2.2.1.2.3	Otros Documentos por Pagar		
3.2.2.1.2.4	Títulos y Valores de la Deuda Pública Interna		
3.2.2.1.2.5	Títulos y Valores de la Deuda Pública Externa		
3.2.2.1.3	Amortización de la Porción Circulante de la Deuda Pública de Largo Plazo		-
3.2.2.1.3.1	Amortización de la Porción Circulante de la Deuda Pública de L.P. en Títulos y Valores		-
3.2.2.1.3.1.1	Amortización de la Porción Circulante de la Deuda Pública Interna de L.P. en Títulos y Valores		
3.2.2.1.3.1.2	Amortización de la Porción de la Deuda Pública Externa de L.P. En Títulos y Valores		
3.2.2.1.3.2	Amortización de la Porción Circulante de la Deuda Pública de L.P. en Préstamos		-
3.2.2.1.3.2.1	Amortización de la Porción Circulante de la Deuda Pública Interna de L.P en Préstamos		
3.2.2.1.3.2.2	Amortización de la Porción Circulante de la Deuda Pública Externa de L.P. en Préstamos		
3.2.2.1.4	Disminución de Otros Pasivos de Corto Plazo		-
3.2.2.1.4.1	Pasivos Diferidos		
3.2.2.1.4.2	Fondos y Bienes de Terceros en Garantía y/o Administración		
3.2.2.1.4.3	Otros Pasivos		
3.2.2.2	Disminución de Pasivos No Corrientes		-
3.2.2.2.1	Disminución de Cuentas por Pagar a Largo Plazo		-
3.2.2.2.1.1	Proveedores por Pagar		
3.2.2.2.1.2	Contratistas por Obras Públicas por Pagar		
3.2.2.2.2	Disminución de Documentos por Pagar a Largo Plazo		-
3.2.2.2.2.1	Documentos Comerciales por Pagar		
3.2.2.2.2.2	Documentos con Contratistas por Obras Públicas por Pagar		
3.2.2.2.2.3	Otros Documentos por Pagar		
3.2.2.2.3	Conversión de Deuda Pública de Largo Plazo en Porción Circulante		-
3.2.2.2.3.1	Conversión de Títulos y Valores de Largo Plazo en Corto Plazo		-
3.2.2.2.3.1.1	Porción de Corto Plazo de Títulos y Valores de la Deuda Pública Interna		
3.2.2.2.3.1.2	Porción de Corto Plazo de Títulos y Valores de la Deuda Pública Externa		
3.2.2.2.3.2	Conversión de Préstamos de Largo Plazo en Corto Plazo		-
3.2.2.2.3.2.1	Porción a Corto Plazo de Préstamos de la Deuda Pública Interna		

Código	Concepto	
3.2.2.2.3.2.2	Porción a Corto Plazo de Préstamos de la Deuda Pública Externa	
3.2.2.2.4	Disminución de Otros Pasivos de Largo Plazo	-
3.2.2.2.4.1	Pasivos Diferidos	
3.2.2.2.4.2	Fondos y Bienes de Terceros en Garantía y/o Administración	
3.2.2.2.4.3	Otros Pasivos	
<b>3.2.3</b>	<b>Disminución de Patrimonio</b>	
	<b>TOTAL APLICACIONES FINANCIERAS</b>	<b>- 24,994,859.86</b>

X\* Refiere a la desagregación que obtuvieron las unidades administrativas o instancias competentes en materia de Contabilidad Gubernamental y de Ingresos, de cada orden de gobierno, del Clasificador por Rubros de Ingresos, armonizado a 2 dígitos, de acuerdo a sus necesidades en tercer y cuarto dígito, Clase y Concepto respectivamente.

X† Refiere a la desagregación que obtuvieron las unidades administrativas o instancias competentes en materia de Contabilidad Gubernamental y de Ingresos, de cada orden de gobierno, del Clasificador por Rubros de Ingresos, armonizado a 2 dígitos, de acuerdo a sus necesidades en tercer y cuarto dígito, Clase y Concepto respectivamente.



**SISTEMA ESTATAL DE EVALUACIÓN**  
**INSTITUTO SUPERIOR DE SEGURIDAD PÚBLICA**  
**01 DE ENERO AL 31 DE DICIEMBRE DE 2022**  
**ANÁLISIS DE LAS VARIACIONES PROGRAMÁTICO-PRESUPUESTAL**

En el marco de las disposiciones contenidas en la Ley de Presupuesto de Egresos y Gasto Público Estatal, la Ley General de Contabilidad Gubernamental, la Ley de Disciplina Financiera de las Entidades Federativas y Municipios y en apego a la Guía para la elaboración de los Informes Trimestrales para el ejercicio 2022 emitida por la Subsecretaría de Desarrollo de describe lo siguiente:

Justificación de las modificaciones al presupuesto original: Variaciones presupuestales manifestadas en las partidas del gasto según formato **ETCA-II-13**, denominado "Estado Analítico del Ejercicio Presupuesto de Egresos por Partida del Gasto" del 01 de enero al 31 de diciembre de 2022.

**1000 Servicios Personales**

PARTIDA	NOMBRE	Aprobado	Ampliaciones /(reducciones) acumuladas al 4to. Trimestre 2022		MODIFICADO
			Ampliación	Reducción	
<b>10000</b>	<b>SERVICIOS PERSONALES</b>	<b>17,777,609.00</b>	<b>379,934.57</b>	<b>2,492,211.56</b>	<b>15,665,332.01</b>
11301	SUELDOS	8,644,393.52		602,011.38	8,042,382.14
11306	RIESGO LABORAL	597,632.12	67,438.11		665,070.23
13101	PRIMAS POR AÑOS DE SERVICIOS EFECTIVOS PRESTADOS	393,013.67		150,156.72	242,856.95
13201	PRIMAS DE VACACIONES Y DOMINICAL	451,367.40	93,331.06		544,698.46
13202	AGUINALDO O GRATIFICACION DE FIN DE AÑO	814,615.85	209,054.15		1,023,670.00
13203	COMPENSACION POR AJUSTE DE CALENDARIO	107,683.48	1,700.14		109,383.62
13204	COMPENSACION POR BONO NAVIDEÑO	107,683.48	1,700.14		109,383.62
14102	APORTACION POR SEGURO DE VIDA AL ISSSTESON	528.16		90.97	437.19
14103	APORTACION POR SEGURO DE RETIRO AL ISSSTESON	2,707.91	410.97		3,118.88
14104	ASIGNACION PARA PRESTAMOS A CORTO PLAZO	63,887.04		16,937.25	46,949.79
14106	OTRAS PRESTACIONES DE SEGURIDAD SOCIAL	442,132.00		112,151.89	329,980.11
14107	APORTACION PARA INFRAESTRUCTURA, EQUIPAMIENTO Y MANTENIMIENTO	121,370.16		27,470.30	93,899.86
14108	APORTACIONES PARA LA ATENCIÓN DE ENFERMEDADES PREEXISTENTES	339,340.00		143,851.00	195,489.00
14109	APORTACIONES POR SERVICIO MEDICO DEL ISSSTESON	920,002.44		121,846.84	798,155.60
14110	ASIGNACION PARA PRESTAMOS PRENDARIOS	63,887.04		16,937.25	46,949.79
14201	APORTACIONES AL FOVISSSTE	431,208.90		55,607.09	375,601.81
14303	PAGAS POR DEFUNCION, PENSIONES Y JUBILACIONES	1,786,510.83		190,200.62	1,596,310.21
15409	BONO PARA DESPENSA	47,160.00			47,160.00
15417	APOYO PARA DESARROLLO Y CAPACITACION	25,056.00	1,260.00		26,316.00
15419	AYUDA PARA SERVICIO DE TRANSPORTE	27,828.00	1,260.00		29,088.00
15425	APOYO PARA COMPRA DE MATERIAL DE CONSTRUCCION	13,932.00	1,080.00		15,012.00
15427	BONO DE PRODUCTIVIDAD AL PERSONAL DE BASE	0.00	2,700.00		2,700.00
16101	PREVISION PARA INCREMENTO DE SUELDOS	661,669.00		661,669.00	0.00
17102	ESTIMULOS AL PERSONAL	1,714,000.00		393,281.25	1,320,718.75

**(ADECUACIONES)**

En lo que se refiere a la programación presupuestal del Capítulo 1000 (Servicios Personales), le informamos que esta la realiza la Subdirección de Recursos Humanos del Gobierno del Estado, por tanto, en este capítulo se realizan las adecuaciones en base a lo que efectivamente se recibió y ejerció

Estas variaciones no impactan la Estructura Programática, ya que no modifican las metas del programa Presupuestario.

**SISTEMA ESTATAL DE EVALUACIÓN**  
**INSTITUTO SUPERIOR DE SEGURIDAD PÚBLICA**  
**01 DE ENERO AL 31 DE DICIEMBRE DE 2022**  
**ANÁLISIS DE LAS VARIACIONES PROGRAMÁTICO-PRESUPUESTAL**

**2000 Materiales y Suministros**

21101	MATERIALES, ÚTILES Y EQUIPOS MENORES DE OFICINA	796,377.90		605,388.85	190,989.05	Como parte de los servicios que presta el Instituto a
21201	MATERIALES Y ÚTILES DE IMPRESIÓN Y PRODUCCIÓN	156,338.96		144,145.56	12,193.40	los elementos que capacitan en las instalaciones el
21401	MATERIALES Y ÚTILES PARA EL PROCESAMIENTO DE EQUIPOS Y BIENES	893,848.76		702,313.32	191,535.44	de comida, por lo que se cuenta con área de
21501	MATERIAL PARA INFORMACIÓN	246,000.00		124,216.25	121,783.75	comedor y derivado del número de elementos que
21601	MATERIAL DE LIMPIEZA	875,000.00		136,921.83	738,078.17	se encuentran en capacitación surge la necesidad
21701	MATERIALES EDUCATIVOS	22,872.46		11,404.47	11,467.99	de darle suficiencia presupuestal a la partida 22101,
21801	PLACAS, ENGOMADOS, CALCOMANÍAS Y HOLOGRAMAS	36,500.00		36,500.00	0.00	debido a que se ha incrementado el servicio que
22101	PRODUCTOS ALIMENTICIOS PARA EL PERSONAL EN LAS INSTALACIONES	4,219,516.46	4,746,015.96		8,965,532.42	presta el área de cocina. Esta suficiencia ha sido
22301	ÚTENSILIOS PARA EL SERVICIO DE ALIMENTACIÓN	39,901.34		32,913.12	6,988.22	posible por los convenios de capacitación que se
24201	CEMENTO Y PRODUCTOS DE CONCRETO	300,000.00		233,812.23	66,187.77	han celebrado con diversos Estados y Municipios de
24501	VIDRIO Y PRODUCTOS DE VIDRIO	24,000.00		24,000.00	0.00	la Republica; así como también por el ahorro que se
24801	MATERIALES COMPLEMENTARIOS	257,083.09		184,207.21	72,875.88	registró en las partidas que reflejan reducción.
24901	OTROS MATERIALES Y ARTÍCULOS DE CONSTRUCCIÓN Y REPARACIÓN	314,760.00		286,697.20	28,062.80	
25301	MEDICINAS Y PRODUCTOS FARMACÉUTICOS	275,000.00		63,732.08	211,267.92	
26102	LUBRICANTES Y ADITIVOS	31,500.00		30,353.03	1,146.97	
29101	HERRAMIENTAS MENORES	64,800.00		51,139.14	13,660.86	
29201	REFACCIONES Y ACCESORIOS MENORES DE EDIFICIOS	144,000.00		118,157.18	25,842.82	
29401	REFACCIONES Y ACCESORIOS MENORES DE EQUIPO DE COMPUTO Y	211,476.48		112,001.00	99,475.48	
29601	REFACCIONES Y ACCESORIOS MENORES DE EQUIPO DE TRANSPORTE	394,050.00		267,015.15	127,034.85	
22106	ADQUISICION DE AGUA POTABLE	241,325.47	11,956.39		253,281.86	
24101	PRODUCTOS MINERALES NO METALICOS	0.00	33,577.13		33,577.13	
24601	MATERIAL ELECTRICO Y ELECTRONICO	336,834.20	1,088,175.59		1,425,009.79	Como parte de las afectaciones que se presentaron por las condiciones climáticas durante este periodo fue necesario darle suficiencia a la partida 24601 para poder comprar el material para el arreglo del fallo al circuito eléctrico presentado tanto en oficinas como en aulas y dormitorios de las instalaciones del Instituto. Esta suficiencia ha sido posible por los convenios de capacitación que se han celebrado con diversos Estados y Municipios de la Republica.
25401	MATERIALES, ACCESORIOS Y SUMINISTROS MEDICOS	6,144.60	11,589.17		17,733.77	Se cuenta con área de servicio medico el cual se utiliza para la atención a los elementos que se encuentran en capacitación dentro de las instalaciones del Instituto que lo requieran.
25501	MATERIALES, ACCESORIOS Y SUMINISTROS DE LABORATORIO	0.00	25,520.00		25,520.00	
26101	COMBUSTIBLES	729,309.00	160,410.87		889,719.87	Como parte de las prácticas de manejo que se desarrollan dentro de la capacitación que se le da a los elementos, ha sido necesario darle suficiencia a esta partida para la compra de combustible; así como para las comisiones que se presentan fuera del Instituto y que estas son importantes para su desempeño.
27101	VESTUARIOS Y UNIFORMES	0.00	1,763,182.09		1,763,182.09	Como parte del apoyo que se le da a los elementos que se capacitan en los programas de formación inicial es necesario realizar la compra de uniformes, por tal motivo fue necesario ampliar la partida 27101, de esta ampliación \$271,625.60 corresponden a presupuesto FASP 2022, y el resto su origen es de transferencias Estatales.
27301	ARTICULOS DEPORTIVOS	3,018.75	71,861.23		74,879.98	Como parte de las actividades deportivas que realizan los elementos que se encuentran en capacitación en este Instituto, es necesario ampliar la partida 27301 para realizar la compra de artículos deportivos, el origen de este recurso es de transferencias Estatales.
27501	BLANCOS Y OTROS PRODUCTOS TEXTILES, EXCEPTO PRENDAS DE VESTIR	252,000.00	54,052.00		306,052.00	Ha sido necesario realizar la compra de colchonetas y ropa de cama, debido a que parte de la Formación Inicial es realizada en modalidad de internado, el origen de este recurso es de transferencias Estatales.
29301	REFACCIONES Y ACCESORIOS MENORES DE MOBILIARIO Y EQUIPO DE	62,842.99	66,453.73		129,296.72	

Estas variaciones no impactan la Estructura Programática, ya que no modifican las metas del programa Presupuestario.

**SISTEMA ESTATAL DE EVALUACIÓN**  
**INSTITUTO SUPERIOR DE SEGURIDAD PÚBLICA**  
**01 DE ENERO AL 31 DE DICIEMBRE DE 2022**  
**ANÁLISIS DE LAS VARIACIONES PROGRAMÁTICO-PRESUPUESTAL**

**3000 Servicios Generales**

30000	SERVICIOS GENERALES	61,298,654.54	80,901,477.62	7,758,577.66	134,441,554.50	
31701	SERVICIO DE ACCESO A INTERNET, REDES Y PROCESAMIENTO DE INFORMACIÓN	208,118.77	5,128.24		213,247.01	
31801	SERVICIO POSTAL	170,871.76		5,912.99	164,958.77	
31101	ENERGÍA ELÉCTRICA	3,938,142.00		2,601,424.00	1,336,718.00	Se amplía la partida 33401 y 33901 ya que en la
31201	GAS	521,666.88		47,649.40	474,017.48	estructura del presupuesto FASP 2022 fueron
31301	AGUA POTABLE	2,521,260.00		223,349.00	2,297,911.00	autorizadas por un importe de \$9,125,000.00 para
31401	TELÉFONIA TRADICIONAL	279,184.25		279,184.25	0.00	servicio de capacitación y \$3,267,500 para pago de
33302	SERVICIOS DE CONSULTORÍAS	396,000.00		396,000.00	0.00	evaluaciones de C3. El resto de la ampliación se
33401	SERVICIOS DE CAPACITACIÓN	41,734,476.46	73,731,547.54		115,466,024.00	genera por la reducción que se aplicó a ciertas
33501	ESTUDIOS E INVESTIGACIONES	420,000.00		420,000.00	0.00	partidas tal como se muestra en el cuadro y de las
33603	IMPRESIONES Y PUBLICACIONES OFICIALES	80,000.00		78,144.00	1,856.00	transferencias estatales que se generan gracias a
33605	LICITACIONES, CONVENIOS Y CONVOCATORIAS	319,200.00		300,420.93	18,779.07	los convenios de capacitación que se celebran con
34101	SERVICIOS FINANCIEROS Y BANCARIOS	41,835.74		33,839.19	7,996.55	diversos Estados y Municipios de la República.
34401	SEGUROS DE RESPONSABILIDAD PATRIMONIAL Y FIANZAS	221,000.00		181,530.09	39,469.91	Ha sido necesario ampliar la partida 33902, para
33901	SERVICIOS PROFESIONALES, CIENTÍFICOS Y TÉCNICOS INTEGRALES	56,700.00	4,098,299.90		4,154,999.90	poder cubrir el costo de pago del personal de
32301	ARRENDAMIENTO DE MUEBLES, MAQUINARIA Y EQUIPO	329,000.00		213,869.96	115,130.04	apoyo que se contrata bajo el régimen de
32901	OTROS ARRENDAMIENTOS	1,000,000.00		1,000,000.00	0.00	servicios, por lo que fue posible darle suficiencia
33101	SERVICIOS LEGALES, DE CONTABILIDAD, AUDITORÍAS Y RELACIONADOS	1,012,320.00		361,987.99	650,332.01	gracias a las reducciones que se presentaron en
33301	SERVICIOS DE INFORMÁTICA	115,500.00		95,897.16	19,602.84	las partidas que se detallan en el cuadro.
33902	SERVICIOS INTEGRALES	4,055,836.00	1,616,604.41		5,672,440.41	Como parte de las adecuaciones y mejoras que se
35301	INSTALACIONES	0.00	200,680.00		200,680.00	han realizado en las instalaciones de este Instituto,
34701	FLETES Y MANIOBRAS	5,809.86	21,508.14		27,318.00	fue necesario dar suficiencia a ciertas partidas,
35101	MANTENIMIENTO Y CONSERVACIÓN DE INMUEBLES	1,260,000.00	785,784.39		2,045,784.39	tomando de la reducción que se pudo tener en
35201	MANTENIMIENTO Y CONSERVACIÓN DE MOBILIARIO Y EQUIPO	108,003.98	78,990.16		186,994.14	partidas que no se ejerció la totalidad de su
35302	MANTENIMIENTO Y CONSERVACIÓN DE BIENES INFORMÁTICOS	207,780.00		203,466.20	4,313.80	presupuesto.
35501	MANTENIMIENTO Y CONSERVACIÓN DE EQUIPO DE TRANSPORTE	388,000.00		13,293.68	374,706.32	
35701	MANTENIMIENTO Y CONSERVACIÓN DE MAQUINARIA Y EQUIPO	150,000.00		150,000.00	0.00	
35801	SERVICIOS DE LIMPIEZA Y MANEJO DE DESECHOS	395,000.00		317,165.52	77,834.48	
35901	SERVICIOS DE JARDINERÍA Y FUMIGACIÓN	55,000.00		45,812.80	9,187.20	
37101	PASAJES AEREOS	475,750.00		282,078.04	193,671.96	
37201	PASAJES TERRESTRES	117,125.00	82,128.00		199,253.00	
37501	VIAJES EN EL PAÍS	291,849.96		169,399.96	122,450.00	
37502	GASTOS DE CAMINO	47,276.77		29,276.77	18,000.00	
37901	CUOTAS	32,647.55		27,954.55	4,693.00	
37903	HOSPEDAJE AL PERSONAL QUE PARTICIPE EN PROGRAMAS DE SEGURIDAD	55,200.00		44,216.75	10,983.25	
38101	GASTOS DE CEREMONIAL	1,840.00		1,840.00	0.00	
38201	GASTOS DE ORDEN SOCIAL Y CULTURAL	0.00	59,248.00		59,248.00	
38301	CONGRESOS Y CONVENCIONES	0.00	20,648.00		20,648.00	
39201	IMPUESTOS Y DERECHOS	250,000.00		208,603.00	41,397.00	
39501	PENAS, MULTAS, ACCESORIOS Y ACTUALIZACIONES	12,733.60		2,735.47	9,998.13	
39801	IMPUESTOS SOBRE NOMINAS	0.00	243,568.23		243,568.23	
39901	SERVICIOS ASISTENCIALES	23,525.96		23,525.96	0.00	

**(ADECUACIONES)**

Estas variaciones no impactan la Estructura Programática, ya que no modifican las metas del programa Presupuestario.

**4000 Transferencias**

40000	TRANSFERENCIAS, ASIGNACIONES, SUBSIDIOS Y OTRAS AYUDAS		0.00	6,234,392.97	0.00	6,234,392.97
44203	BECAS DE EDUCACIÓN MEDIA Y SUPERIOR		0.00	6,155,000.00		6,155,000.00
45201	PAGO DE PENSIONES Y JUBILACIONES		0.00	101,461.42		101,461.42

**(ADECUACIONES)**

La ampliación en la partida 44203 "Becas de Educación Media y Superior", proviene del recurso FASP 2022, que corresponde al pago de becas de los elementos que se capacitan en Formación Inicial Aspirante. Así como también se amplía la partida 45201 "Pago de Pensiones y Jubilaciones".

Estas variaciones no impactan la Estructura Programática, ya que no modifican las metas del programa Presupuestario.

**5000 Bienes muebles, inmuebles e intangibles.**

**SISTEMA ESTATAL DE EVALUACIÓN**  
**INSTITUTO SUPERIOR DE SEGURIDAD PÚBLICA**  
**01 DE ENERO AL 31 DE DICIEMBRE DE 2022**  
**ANALISIS DE LAS VARIACIONES PROGRAMATICO-PRESUPUESTAL**

50000	BIENES MUEBLES, INMUEBLES E INTAGIBLES	0.00	161,864.08	0.00	161,864.08
52201	APARATOS DEPORTIVOS	0.00	150,614.40		150,614.40
53101	EQUIPO MEDICO Y DE LABORATORIO	0.00	11,249.68		11,249.68

En lo que respecta a la ampliación de esta partida esta fue necesario realizarla para poder adquirir equipo que será utilizado como parte de la preparación física de los elementos que se están capacitando en las instalaciones de este Instituto. El origen de este recurso es de transferencias estatales de recursos propios.

Estas variaciones no impactan la Estructura Programática, ya que no modifican las metas del programa Presupuestario.

"Cifras preliminares en tanto que son las observadas por la dependencia en el Sistema SAP a la fecha de entrega de su evaluación programática trimestral, en la inteligencia de que cifras que sobre ellas tendrán validez, serán las que se generen como cierre del trimestre a los 30 días posteriores de que este haya concluido, por lo que las mismas pueden diferir de los datos inicialmente observados por la dependencia que reporta su evaluación programática"

INSTITUTO SUPERIOR DE SEGURIDAD PUBLICA DEL ESTADO  
 Desglose de saldo en Bancos e Inversiones  
 Al 31 de Diciembre de 2022  
 (pesos)

Anexo B

INFORME TRIMESTRAL: CUARTO DEL 2022

Desglose del saldo presentado en el formato ETCA-I-02, en el inciso A2), de la Cuenta: BANCOS/TESORERÍA				
Datos de la Cuenta Bancaria				Tipo de Recurso (1)
	Institución Bancaria	Número de Cuenta	Saldo	
1	BBVA BANCOMER	104851579	22,155,501.43	INGRESOS PROPIOS
2	BBVA BANCOMER	105699789	353,818.00	ESTATAL
3	BBVA BANCOMER	150600164	11,693.14	ESTATAL
4	BBVA BANCOMER	118260125	151,141.99	FEDERAL
5				
6				
7				
8				
9				
10				
11				
12				
13				
14				
15				
16				
17				
18				
19				
20				
<b>TOTAL</b>			<b>22672154.56</b>	

"Bajo protesta de decir verdad declaramos que los Estados Financieros y sus Notas, son razonablemente correctos y son responsabilidad del emisor"

1) Tipo de Recurso: Federal o Estatal (incluye Ingresos Propios)

Nota: En caso de que la cuenta bancaria tenga los dos tipos de recursos, presentar dos veces la misma cuenta separando los saldos por tipo de recurso.

Desglose del saldo presentado en el formato ETCA-I-02, en el inciso A4), de la Cuenta: INVERSIONES TEMPORALES (HASTA 3 MESES)				
Datos de la Cuenta Bancaria				Tipo de Recurso (1)
	Institución Bancaria	Número de Cuenta	Saldo	
1				
2				
3				
4				
5				
6				
7				
8				
9				
			<b>INCLUIR TODAS LAS CUENTAS</b> Nota : Este formato No Aplica Órganos Autónomos Poder Legislativo, Poder Judicial	
<b>TOTAL</b>				0

Desglose del saldo presentado en el formato ETCA-I-02, en el inciso B1), de la Cuenta: INVERSIONES FINANCIERAS DE CORTO PLAZO				
Datos de la Cuenta Bancaria				Tipo de Recurso (1)
	Institución Bancaria	Número de Cuenta	Saldo	
1				
2				
3				
4				
5				
6				
7				
8				
9				
			<b>INCLUIR TODAS LAS CUENTAS</b> Nota : Este formato No Aplica Órganos Autónomos Poder Legislativo, Poder Judicial	
<b>TOTAL</b>				0


Desglose del saldo presentado en el formato ETCA-I-02, en el inciso A) del Activo No Circulante, de la Cuenta: INVERSIONES FINANCIERAS A LARGO PLAZO				
Datos de la Cuenta Bancaria				Tipo de Recurso (1)
	Institución Bancaria	Número de Cuenta	Saldo	
1				
2				
3				
4				
5				
6				
7				
8				
9				
			<b>INCLUIR TODAS LAS CUENTAS</b> Nota : Este formato No Aplica Órganos Autónomos Poder Legislativo, Poder Judicial	
<b>TOTAL</b>				0

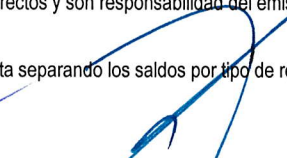
"Bajo protesta de decir verdad declaramos que los Estados Financieros y sus Notas, son razonablemente correctos y son responsabilidad del emisor"

1) Tipo de Recurso: Federal o Estatal (incluye Ingresos Propios)

Nota: En caso de que la cuenta bancaria tenga los dos tipos de recursos, presentar dos veces la misma cuenta separando los saldos por tipo de recurso.

  
C. P. Alejandra Sau Soto  
Subdirección de Recursos Financieros

  
Lic. Irlanda Gpe. Monreal Durazo  
Director de Administración

  
Dr. Elliot Romero Grijalva  
Director General









