

INSTITUTO SUPERIOR DE SEGURIDAD PUBLICA DEL ESTADO


Estado de Situación Financiera


Al 30 de Junio de 2023

(Cifras en Pesos)

ACTIVO	2023	2022	PASIVO	2023	2022
Activo Circulante			Pasivo Circulante		
Efectivo y Equivalentes	10,196,609.59	22,672,154.56	Cuentas por Pagar a Corto Plazo	5,442,904.79	43,527,011.09
Derechos a Recibir Efectivo o Equivalentes	343,519.01	1,226,739.49	Documentos por Pagar a Corto Plazo	-	-
Derechos a Recibir Bienes o Servicios	-	-	Porción a Corto Plazo de la Deuda Pública a Largo Plazo	-	-
Inventarios	-	-	Títulos y Valores a Corto Plazo	-	-
Almacenes	-	-	Pasivos Diferidos a Corto Plazo	-	-
Estimación por Pérdida o Deterioro de Activos Circulantes	-	-	Fondos y Bienes de Terceros en Garantía y/o Administración a Corto Plazo	-	-
Otros Activos Circulantes	-	1,150,650.00	Provisiones a Corto Plazo	-	-
			Otros Pasivos a Corto Plazo	-	-
Total de Activos Circulantes	10,540,128.60	25,049,544.05	Total de Pasivos Circulantes	5,442,904.79	43,527,011.09
Activo No Circulante			Pasivo No Circulante		
Inversiones Financieras a Largo Plazo	-	-	Cuentas por Pagar a Largo Plazo	-	-
Derechos a Recibir Efectivo o Equivalentes a Largo Plazo	-	-	Documentos por Pagar a Largo Plazo	-	-
Bienes Inmuebles, Infraestructura y Construcciones en Proceso	38,390,754.72	38,390,754.72	Deuda Pública a Largo Plazo	-	-
Bienes Muebles	15,050,522.53	15,018,164.53	Pasivos Diferidos a Largo Plazo	-	-
Activos Intangibles	272,600.00	272,600.00	Fondos y Bienes de Terceros en Garantía y/o en Administración a Largo Plazo	-	-
Depreciación, Deterioro y Amortización Acumulada de Bienes	19,686,650.37	18,824,874.81	Provisiones a Largo Plazo	-	-
Activos Diferidos	-	-			
Estimación por Pérdida o Deterioro de Activos no Circulantes	-	-			
Otros Activos no Circulantes	-	-			
Total de Activos No Circulantes	34,027,226.88	34,856,644.44	Total de Pasivos No Circulantes	-	-
Total de Activos	44,567,355.48	59,906,188.49	Total de Pasivo	5,442,904.79	43,527,011.09
			Hacienda Pública/Patrimonio		
			Hacienda Pública/Patrimonio Contribuido	37,457,171.56	37,457,171.56
			Aportaciones	37,310,154.46	37,310,154.46
			Donaciones de Capital	147,017.10	147,017.10
			Actualización de la Hacienda Pública/Patrimonio		
			Hacienda Pública/Patrimonio Generado	1,667,279.13	21,077,994.16
			Resultados del Ejercicio (Ahorro/ Desahorro)	25,087,933.17	22,488,404.47
			Resultados de Ejercicios Anteriores	14,511,899.57	37,000,304.04
			Revalúos	1,484,534.59	1,484,534.59
			Reservas	-	-
			Rectificaciones de Resultados de Ejercicios Anteriores	39,417,088.20	37,074,428.32
			Exceso o Insuficiencia en la Actualización de la Hacienda Pública/Patrimonio	-	-
			Resultado por Posición Monetaria	-	-
			Resultado por Tenencia de Activos no Monetarios	-	-
			Total Hacienda Pública/Patrimonio	39,124,450.69	16,379,177.40
			Total de Pasivo y Hacienda Pública/Patrimonio	44,567,355.48	59,906,188.49

Bajo protesta de decir verdad declaramos que los Estados Financieros y sus Notas, son razonablemente correctos y son responsabilidad del emisor


C. P. Alejandra Sau Soto
Subdirección de Recursos Financieros


Lic. Irlanda Gpe. Mohreal Durazo
Director de Administración

INSTITUTO SUPERIOR DE SEGURIDAD PUBLICA DEL ESTADO

Estado de Situación Financiera - Detallado - LDF

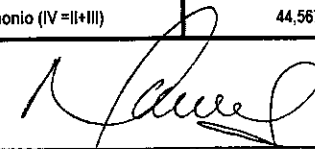
Al 31 de Diciembre de 2022 y al 30 de Junio de 2023 (b)

(PESOS)

Concepto (c)	2023	31 de diciembre de 2022	Concepto (c)	2023	31 de diciembre de 2022
ACTIVO			PASIVO		
Activo Circulante			Pasivo Circulante		
a. Efectivo y Equivalentes (a=a1+a2+a3+a4+a5+a6+a7)	10,196,609.59	22,672,154.56	a. Cuentas por Pagar a Corto Plazo (a=a1+a2+a3+a4+a5+a6+a7+a8+a9)	5,442,904.79	43,527,011.09
a1) Efectivo	10,000.00	-	a1) Servicios Personales por Pagar a Corto Plazo	1,629.19	-
a2) Bancos/Tesorería	10,186,609.59	22,672,154.56	a2) Proveedores por Pagar a Corto Plazo	4,134,059.84	41,914,433.15
a3) Bancos/Dependencias y Otros	-	-	a3) Contratistas por Obras Públicas por Pagar a Corto Plazo	-	-
a4) Inversiones Temporales (Hasta 3 meses)	-	-	a4) Participaciones y Aportaciones por Pagar a Corto Plazo	-	-
a5) Fondos con Afectación Específica	-	-	a5) Transferencias Otorgadas por Pagar a Corto Plazo	5,250.00	43,856.89
a6) Depósitos de Fondos de Terceros en Garantía y/o Administración	-	-	a6) Intereses, Comisiones y Otros Gastos de la Deuda Pública por Pagar a Corto Plazo	-	-
a7) Otros Efectivos y Equivalentes	-	-	a7) Retenciones y Contribuciones por Pagar a Corto Plazo	1,301,965.76	1,568,721.05
b. Derechos a Recibir Efectivo o Equivalentes (b=b1+b2+b3+b4+b5+b6+b7)	343,519.01	1,226,739.49	a8) Devoluciones de la Ley de Ingresos por Pagar a Corto Plazo	-	-
b1) Inversiones Financieras de Corto Plazo	-	-	a9) Otras Cuentas por Pagar a Corto Plazo	-	-
b2) Cuentas por Cobrar a Corto Plazo	331,468.93	1,222,489.41	b. Documentos por Pagar a Corto Plazo (b=b1+b2+b3)		
b3) Deudores Diversos por Cobrar a Corto Plazo	12,050.00	4,250.00	b1) Documentos Comerciales por Pagar a Corto Plazo	-	-
b4) Ingresos por Recuperar a Corto Plazo	-	-	b2) Documentos con Contratistas por Obras Públicas por Pagar a Corto Plazo	-	-
b5) Deudores por Anticipos de la Tesorería a Corto Plazo	-	-	b3) Otros Documentos por Pagar a Corto Plazo	-	-
b6) Préstamos Otorgados a Corto Plazo	-	-	c. Porción a Corto Plazo de la Deuda Pública a Largo Plazo (c=c1+c2)		
b7) Otros Derechos a Recibir Efectivo o Equivalentes a Corto Plazo	0.08	0.08	c1) Porción a Corto Plazo de la Deuda Pública	-	-
c. Derechos a Recibir Bienes o Servicios (c=c1+c2+c3+c4+c5)			c2) Porción a Corto Plazo de Arrendamiento Financiero	-	-
c1) Anticipo a Proveedores por Adquisición de Bienes y Prestación de Servicios a Corto Plazo	-	-	d. Títulos y Valores a Corto Plazo	-	-
c2) Anticipo a Proveedores por Adquisición de Bienes Inmuebles y Muebles a Corto Plazo	-	-	e. Pasivos Diferidos a Corto Plazo (e=e1+e2+e3)		
c3) Anticipo a Proveedores por Adquisición de Bienes Intangibles a Corto Plazo	-	-	e1) Ingresos Cobrados por Adelantado a Corto Plazo	-	-
c4) Anticipo a Contratistas por Obras Públicas a Corto Plazo	-	-	e2) Intereses Cobrados por Adelantado a Corto Plazo	-	-
c5) Otros Derechos a Recibir Bienes o Servicios a Corto Plazo	-	-	e3) Otros Pasivos Diferidos a Corto Plazo	-	-
d. Inventarios (d=d1+d2+d3+d4+d5)			f. Fondos y Bienes de Terceros en Garantía y/o Administración a Corto Plazo (F=f1+f2+f3+f4+f5+f6)		
d1) Inventario de Mercancías para Venta	-	-	f1) Fondos en Garantía a Corto Plazo	-	-
d2) Inventario de Mercancías Terminadas	-	-	f2) Fondos en Administración a Corto Plazo	-	-
d3) Inventario de Mercancías en Proceso de Elaboración	-	-	f3) Fondos Contingentes a Corto Plazo	-	-
d4) Inventario de Materias Primas, Materiales y Suministros para Producción	-	-	f4) Fondos de Fideicomisos, Mandatos y Contratos Análogos a Corto Plazo	-	-
d5) Bienes en Tránsito	-	-	f5) Otros Fondos de Terceros en Garantía y/o Administración a Corto Plazo	-	-
e. Almacenes	-	-	f6) Valores y Bienes en Garantía a Corto Plazo	-	-

Concepto (c)	2023	31 de diciembre de 2022	Concepto (c)	2023	31 de diciembre de 2022
f. Estimación por Pérdida o Deterioro de Activos Circulantes (f=f1+f2)			g. Provisiones a Corto Plazo (g=g1+g2+g3)		
f1) Estimaciones para Cuentas Incobrables por Derechos a Recibir Efectivo o Equivalentes			g1) Provisión para Demandas y Juicios a Corto Plazo		
f2) Estimación por Deterioro de Inventarios			g2) Provisión para Contingencias a Corto Plazo		
g. Otros Activos Circulantes (g=g1+g2+g3+g4)		1,150,650.00	g3) Otras Provisiones a Corto Plazo		
g1) Valores en Garantía		1,150,650.00	h. Otros Pasivos a Corto Plazo (h=h1+h2+h3)		
g2) Bienes en Garantía (excluye depósitos de fondos)			h1) Ingresos por Clasificar		
g3) Bienes Derivados de Embargos, Decomisos, Aseguramientos y Dación en Pago			h2) Recaudación por Participar		
g4) Adquisición con Fondos de Terceros			h3) Otros Pasivos Circulantes		
IA. Total de Activos Circulantes (IA = a + b + c + d + e + f + g)	10,540,128.60	25,049,544.05	IIA. Total de Pasivos Circulantes (IIA = a + b + c + d + e + f + g + h)	5,442,904.79	43,527,011.09
Activo No Circulante			Pasivo No Circulante		
a. Inversiones Financieras a Largo Plazo			a. Cuentas por Pagar a Largo Plazo		
b. Derechos a Recibir Efectivo o Equivalentes a Largo Plazo			b. Documentos por Pagar a Largo Plazo		
c. Bienes Inmuebles, Infraestructura y Construcciones en Proceso	38,390,754.72	38,390,754.72	c. Deuda Pública a Largo Plazo		
d. Bienes Muebles	15,050,522.53	15,018,164.53	d. Pasivos Diferidos a Largo Plazo		
e. Activos Intangibles	272,600.00	272,600.00	e. Fondos y Bienes de Terceros en Garantía y/o en Administración a Largo Plazo		
f. Depreciación, Deterioro y Amortización Acumulada de Bienes	19,686,650.37	18,824,874.81	f. Provisiones a Largo Plazo		
g. Activos Diferidos					
h. Estimación por Pérdida o Deterioro de Activos no Circulantes			II.B. Total de Pasivos No Circulantes (II.B=a + b + c + d + e + f)		
i. Otros Activos no Circulantes					
IB. Total de Activos No Circulantes (IB = a + b + c + d + e + f + g + h + i)	34,027,226.88	34,856,644.44	II. Total del Pasivo (II = IIA + II.B)	5,442,904.79	43,527,011.09
I. Total del Activo (I = IA + IB)	44,567,355.48	59,906,188.49	HACIENDA PÚBLICA/PATRIMONIO		
			IIIA. Hacienda Pública/Patrimonio Contribuido (IIIA = a + b + c)	37,457,171.56	37,457,171.56
			a. Aportaciones	37,310,154.46	37,310,154.46
			b. Donaciones de Capital	147,017.10	147,017.10
			c. Actualización de la Hacienda Pública/Patrimonio		
			IIIB. Hacienda Pública/Patrimonio Generado (IIIB = a + b + c + d + e)	1,667,279.13	21,077,994.16
			a. Resultados del Ejercicio (Ahorro/ Desahorro)	25,087,933.17	22,488,404.47
			b. Resultados de Ejercicios Anteriores	14,511,899.57	37,000,304.04
			c. Revalúos	1,484,534.59	1,484,534.59
			d. Reservas		
			e. Rectificaciones de Resultados de Ejercicios Anteriores	39,417,088.20	37,074,428.32
			IIIC. Exceso o Insuficiencia en la Actualización de la Hacienda Pública/Patrimonio (IIIC=a+b)		
			a. Resultado por Posición Monetaria		
			b. Resultado por Tenencia de Activos no Monetarios		
			III. Total Hacienda Pública/Patrimonio (III = IIIA + IIIB + IIIC)	39,124,450.69	16,379,177.40
			IV. Total del Pasivo y Hacienda Pública/Patrimonio (IV = II + III)	44,567,355.48	59,906,188.49


 C. P. Alejandra Sau Soto
 Subdirección de Recursos Financieros


 Lic. Irlanda Gpe. Monreal Durazo
 Director de Administración

INSTITUTO SUPERIOR DE SEGURIDAD PUBLICA DEL ESTADO


Estado de Actividades


Del 01 de Enero al 30 de Junio de 2023

(Cifras en Pesos)

	2023	2022
INGRESOS Y OTROS BENEFICIOS		
Ingresos de Gestión	2,478,799.07	21,592,941.53
Impuestos	-	-
Cuotas y Aportaciones de Seguridad Social	-	-
Contribuciones de Mejoras	-	-
Derechos	-	-
Productos	254.39	856.71
Aprovechamientos	-	-
Ingresos por Venta de Bienes y Prestación de Servicios	2,478,544.68	21,592,084.82
Participaciones, Aportaciones, Convenios, Incentivos Derivados de la Colaboración Fiscal, Fondos Distintos de Aportaciones, Transferencias, Asignaciones, Subsidios y Subvenciones, y Pensiones y Jubilaciones	56,433,479.38	120,321,024.97
Participaciones, Aportaciones, Convenios, Incentivos Derivados de la Colaboración Fiscal y Fondos Distintos de Aportaciones	-	-
Transferencias, Asignaciones, Subsidios y Subvenciones, y Pensiones y Jubilaciones	56,433,479.38	120,321,024.97
Otros Ingresos y Beneficios	-	-
Ingresos Financieros	-	-
Incremento por Variación de Inventarios	-	-
Disminución del Exceso de Estimaciones por Pérdida o Deterioro u Obsolescencia	-	-
Disminución del Exceso de Provisiones	-	-
Otros Ingresos y Beneficios Varios	-	-
Total de Ingresos y Otros Beneficios	58,912,278.45	141,913,966.50
GASTOS Y OTRAS PÉRDIDAS		
Gastos de Funcionamiento	30,603,069.72	154,851,756.82
Servicios Personales	7,288,468.76	15,665,332.01
Materiales y Suministros	6,176,815.61	15,799,871.40
Servicios Generales	17,137,785.35	123,386,553.41
Transferencias, Asignaciones, Subsidios y Otras Ayudas	2,359,500.00	6,251,961.42
Transferencias Internas y Asignaciones al Sector Público	-	-
Transferencias al Resto del Sector Público	-	-
Subsidios y Subvenciones	-	-
Ayudas Sociales	2,359,500.00	6,150,500.00
Pensiones y Jubilaciones	-	101,461.42
Transferencias a Fideicomisos, Mandatos y Contratos Análogos	-	-
Transferencias a la Seguridad Social	-	-
Donativos	-	-
Transferencias al Exterior	-	-
Participaciones y Aportaciones	-	-
Participaciones	-	-
Aportaciones	-	-
Convenios	-	-
Intereses, Comisiones y Otros Gastos de la Deuda Pública	-	-
Intereses de la Deuda Pública	-	-
Comisiones de la Deuda Pública	-	-
Gastos de la Deuda Pública	-	-
Costo por Coberturas	-	-
Apoyos Financieros	-	-
Otros Gastos y Pérdidas Extraordinarias	861,775.56	3,298,652.73
Estimaciones, Depreciaciones, Deterioros, Obsolescencia y Amortizaciones	861,775.56	3,298,652.73
Provisiones	-	-
Disminución de Inventarios	-	-
Otros Gastos	-	-
Inversión Pública	-	-
Inversión Pública no Capitalizable	-	-
Total de Gastos y Otras Pérdidas	33,824,345.28	164,402,370.97
Resultados del Ejercicio (Ahorro/Desahorro)	25,087,933.17 -	22,488,404.47

Bajo protesta de decir verdad declaramos que los Estados Financieros y sus Notas, son razonablemente correctos y son responsabilidad del emisor


 C. P. Alejandra Sau Soto
 Subdirección de Recursos Financieros


 Lic. Irlanda Gpe. Monreal Durazo
 Director de Administración

INSTITUTO SUPERIOR DE SEGURIDAD PÚBLICA DEL ESTADO

Estado de Variación en la Hacienda Pública


Del 01 de Enero al 30 de Junio de 2023

(Cifras en Pesos)

Concepto	Hacienda Pública / Patrimonio Contribuido	Hacienda Pública / Patrimonio Generado de Ejercicios Anteriores	Hacienda Pública / Patrimonio Generado del Ejercicio	Exceso o Insuficiencia en la Actualización de la Hacienda Pública / Patrimonio	Total
Hacienda Pública / Patrimonio Contribuido Neto de 2022	37,457,171.68				37,457,171.68
Aportaciones	37,310,154.48				37,310,154.48
Donaciones de Capital	147,017.10				147,017.10
Actualización de la Hacienda Pública/Patrimonio					-
Hacienda Pública / Patrimonio Generado Neto de 2022		1,410,410.31	22,488,404.47		21,077,994.16
Resultados del Ejercicio (Ahorro/Desahorro)			22,488,404.47		22,488,404.47
Resultados de Ejercicios Anteriores		37,000,304.04			37,000,304.04
Revalúos		1,454,834.58			1,454,834.58
Reservas					-
Rectificaciones de Resultados de Ejercicios Anteriores		37,074,428.32			37,074,428.32
Exceso o Insuficiencia en la Actualización de la Hacienda Pública / Patrimonio Neto de 2022					-
Resultado por Posición Monetaria					-
Resultado por Tenencia de Activos no Monetarios					-
Hacienda Pública / Patrimonio Neto Final de 2022	37,457,171.68	1,410,410.31	22,488,404.47		18,278,177.40
Cambios en la Hacienda Pública / Patrimonio Contribuido Neto de 2023					-
Aportaciones					-
Donaciones de Capital					-
Actualización de la Hacienda Pública/Patrimonio					-
Variaciones de la Hacienda Pública / Patrimonio Generado Neto de 2023		22,488,404.47	45,233,677.76		22,745,273.29
Resultados del Ejercicio (Ahorro/Desahorro)			25,067,833.17		25,067,833.17
Resultados de Ejercicios Anteriores		22,488,404.47	22,488,404.47		-
Revalúos					-
Reservas					-
Rectificaciones de Resultados de Ejercicios Anteriores			2,342,668.65		2,342,668.65
Cambios en el Exceso o Insuficiencia en la Actualización de la Hacienda Pública / Patrimonio Neto de 2023					-
Resultado por Posición Monetaria					-
Resultado por Tenencia de Activos no Monetarios					-
Hacienda Pública / Patrimonio Neto Final de 2023	37,457,171.68	21,077,994.16	22,745,273.29		38,124,450.89

Bajo protesta de decir verdad declaramos que los Estados Financieros y sus notas, son razonablemente correctos y son responsabilidad del emisor.


 C. P. Alejandra Sau Soto
 Subdirección de Recursos Financieros


 Lic. Irlanda Gpe. Monteal Durazo
 Director de Administración

INSTITUTO SUPERIOR DE SEGURIDAD PUBLICA DEL ESTADO

Estado de Cambios en la Situación Financiera


Del 01 de Enero al 30 de Junio de 2023

(Cifras en Pesos)

	Origen	Aplicación
Activo	15,371,191.01	32,358.00
Activo Circulante	14,509,415.45	0.00
Efectivo y Equivalentes	12,475,544.97	
Derechos a Recibir Efectivo o Equivalentes	883,220.48	
Derechos a Recibir Bienes o Servicios		
Inventarios		
Almacenes		
Estimación por Pérdida o Deterioro de Activos Circulantes		
Otros Activos Circulantes	1,150,650.00	
Activo No Circulante	861,775.56	32,358.00
Inversiones Financieras a Largo Plazo		
Derechos a Recibir Efectivo o Equivalentes a Largo Plazo		
Bienes Inmuebles, Infraestructura y Construcciones en Proceso		
Bienes Muebles		32,358.00
Activos Intangibles		
Depreciación, Deterioro y Amortización Acumulada de Bienes	861,775.56	
Activos Diferidos		
Estimación por Pérdida o Deterioro de Activos no Circulantes		
Otros Activos no Circulantes		
Pasivo	0.00	38,084,106.30
Pasivo Circulante	0.00	38,084,106.30
Cuentas por Pagar a Corto Plazo		38,084,106.30
Documentos por Pagar a Corto Plazo		
Porción a Corto Plazo de la Deuda Pública a Largo Plazo		
Títulos y Valores a Corto Plazo		
Pasivos Diferidos a Corto Plazo		
Fondos y Bienes de Terceros en Garantía y/o Administración a Corto Plazo		
Provisiones a Corto Plazo		
Otros Pasivos a Corto Plazo		
Pasivo No Circulante	0.00	0.00
Cuentas por Pagar a Largo Plazo		
Documentos por Pagar a Largo Plazo		
Deuda Pública a Largo Plazo		
Pasivos Diferidos a Largo Plazo		
Fondos y Bienes de Terceros en Garantía y/o en Administración a Largo Plazo		
Provisiones a Largo Plazo		
HACIENDA PUBLICA/PATRIMONIO	47,576,337.64	24,831,064.35
Hacienda Pública/Patrimonio Contribuido	0.00	0.00
Aportaciones		
Donaciones de Capital		
Actualización de la Hacienda Pública/Patrimonio		
Hacienda Pública/Patrimonio Generado	47,576,337.64	24,831,064.35
Resultados del Ejercicio (Ahorro/ Desahorro)	47,576,337.64	
Resultados de Ejercicios Anteriores		22,488,404.47
Revalúos		
Reservas		
Rectificaciones de Resultados de Ejercicios Anteriores		2,342,659.88
Excesos o Insuficiencia en la Actualización de la Hacienda Pública/Patrimonio	0.00	0.00
Resultado por Posición Monetaria		
Resultado por Tenencia de Activos no Monetarios		

Bajo protesta de decir verdad declaramos que los Estados Financieros y sus notas, son razonablemente correctos y son responsabilidad del emisor


 C. P. Alejandra Sau Soto
 Subdirección de Recursos Financieros


 Lic. Manda Gpe. Monreal Durazo
 Director de Administración

INSTITUTO SUPERIOR DE SEGURIDAD PUBLICA DEL ESTADO

Estado de Flujos de Efectivo

Al 30 de Junio de 2023


(Cifras en Pesos)

Concepto	2023	2022
Flujos de Efectivo de las Actividades de Operación		
Origen	58,912,278.45	141,016,966.50
Impuestos		
Cuotas y Aportaciones de Seguridad Social		
Contribuciones de mejoras		
Derechos		
Productos	254.39	856.71
Aprovechamientos		
Ingresos por Venta de Bienes y Prestación de Servicios	2,478,544.68	20,695,084.82
Participaciones, Aportaciones, Convenios, Incentivos Derivados de la Colaboracion Fiscal y Fondos Distintos de Aportaciones		
Transferencias, Asignaciones, Subsidios y Subvenciones, y Pensiones y Jubilaciones	56,433,479.38	120,321,024.97
Otros Origenes de Operación		
Aplicación	71,355,465.42	132,957,128.09
Servicios Personales	7,286,839.57	15,665,332.01
Materiales y Suministros	6,131,366.81	15,742,831.43
Servicios Generales	15,740,465.36	81,669,282.06
Transferencias Internas y Asignaciones al Sector Público		
Transferencias al resto del Sector Público		
Subsidios y Subvenciones		
Ayudas Sociales	2,354,250.00	6,150,500.00
Pensiones y Jubilaciones		57,604.53
Transferencias a Fideicomisos, Mandatos y Contratos Análogos		
Transferencias a la Seguridad Social		
Donativos		
Transferencias al Exterior		
Participaciones		
Aportaciones		
Convenios		
Otras Aplicaciones de Operación	39,842,543.68	13,671,578.06
Flujos Netos de Efectivo por Actividades de Operación	-12,443,186.97	8,059,838.41
Flujos de Efectivo de las Actividades de Inversión		
Origen	0.00	0.00
Bienes Inmuebles, Infraestructura y Construcciones en Proceso		
Bienes Muebles		
Otros Origenes de Inversión		
Aplicación	32,358.00	161,864.08
Bienes Inmuebles, Infraestructura y Construcciones en Proceso		
Bienes Muebles	32,358.00	161,864.08
Otras Aplicaciones de Inversión		
Flujos Netos de Efectivo por Actividades de Inversión	-32,358.00	-161,864.08
Flujo de Efectivo de las Actividades de Financiamiento		
Origen	0.00	0.00
Endeudamiento Neto	0.00	0.00
Interno	0.00	0.00
Externo	0.00	0.00
Otros Origenes de Financiamiento	0.00	0.00
Aplicación	0.00	0.00
Servicios de la Deuda	0.00	0.00
Interno		
Externo		
Otras Aplicaciones de Financiamiento		
Flujos netos de Efectivo por Actividades de Financiamiento	0.00	0.00
Incremento/Disminución Neta en el Efectivo y Equivalentes al Efectivo	-12,475,544.97	7,897,974.33
Efectivo y Equivalentes al Efectivo al Inicio del Ejercicio	22,672,154.56	14,774,180.23
Efectivo y Equivalentes al Efectivo al Final del Ejercicio	10,196,609.59	22,672,154.56

Bajo protesta de decir verdad declaramos que los Estados Financieros y sus Notas, son razonablemente correctos y son responsabilidad del emisor



C. P. Alejandra Sau Soto
 Subdirección de Recursos Financieros



Lic. Irlanda Gpe. Monreal Durazo
 Director de Administración

INSTITUTO SUPERIOR DE SEGURIDAD PUBLICA DEL ESTADO

Estado Analítico del Activo


Del 01 de Enero al 30 de Junio de 2023

(Cifras en Pesos)

Concepto	Saldo Inicial 1	Cargos del Periodo 2	Abonos del Periodo 3	Saldo Final 4 (1+2-3)	Variación del Periodo (4-1)
ACTIVO	59,906,188.49	122,902,201.51	138,241,034.52	44,567,355.48	-15,338,833.01
Activo Circulante	25,049,544.05	122,869,843.51	137,379,258.96	10,540,128.60	-14,509,415.45
Efectivo y Equivalentes	22,672,154.56	61,448,596.63	73,924,141.60	10,196,609.59	-12,475,544.97
Derechos a Recibir Efectivo o Equivalentes	1,226,739.49	61,391,732.16	62,274,952.64	343,519.01	-883,220.48
Derechos a Recibir Bienes o Servicios	0.00	29,514.72	29,514.72	0.00	0.00
Inventarios	0.00			0.00	0.00
Almacenes	0.00			0.00	0.00
Estimación por Pérdida o Deterioro de Activos Circulantes	0.00			0.00	0.00
Otros Activos Circulantes	1,150,650.00		1,150,650.00	0.00	-1,150,650.00
Activo No Circulante	34,856,644.44	32,358.00	861,775.56	34,027,226.88	-829,417.56
Inversiones Financieras a Largo Plazo				0.00	0.00
Derechos a Recibir Efectivo o Equivalentes a Largo Plazo				0.00	0.00
Bienes Inmuebles, Infraestructura y Construcciones en Proceso	38,390,754.72			38,390,754.72	0.00
Bienes Muebles	15,018,164.54	32,358.00		15,050,522.54	32,358.00
Activos Intangibles	272,600.00			272,600.00	0.00
Depreciación, Deterioro y Amortización Acumulada de Bienes	-18,824,874.82		861,775.56	-19,686,650.38	-861,775.56
Activos Diferidos				0.00	0.00
Estimación por Pérdida o Deterioro de Activos no Circulantes				0.00	0.00
Otros Activos no Circulantes				0.00	0.00

Bajo protesta de decir verdad declaramos que los Estados Financieros y sus Notas, son razonablemente correctos y son responsabilidad del emisor


 C. P. Alejandra Sau Soto
 Subdirección de Recursos Financieros


 Lic. Irlanda Gpe. Monreal Durazo
 Director de Administración

INSTITUTO SUPERIOR DE SEGURIDAD PUBLICA DEL ESTADO

Estado Analítico de la Deuda y Otros Pasivos

Del 01 de Enero al 30 de Junio de 2023


(Cifras en Pesos)

DENOMINACIÓN DE LAS DEUDAS	MONEDA DE CONTRATACIÓN	INSTITUCIÓN O PAÍS ACREEDOR	SALDO INICIAL DEL PERIODO	SALDO FINAL DEL PERIODO
DEUDA PÚBLICA				
Corto Plazo				
Deuda Interna			0.00	0.00
Instituciones de Crédito			0.00	0.00
Títulos y Valores				
Arrendamientos Financieros				
Deuda Externa			0.00	0.00
Organismos Financieros Internacionales			0.00	
Deuda Bilateral				
Títulos y Valores				
Arrendamientos Financieros				
<i>Subtotal Corto Plazo</i>			0.00	0.00
Largo Plazo				
Deuda Interna			0.00	0.00
Instituciones de Crédito				
Títulos y Valores				
Arrendamientos Financieros				
Deuda Externa			0.00	0.00
Organismos Financieros Internacionales				
Deuda Bilateral				
Títulos y Valores				
Arrendamientos Financieros				
<i>Subtotal Largo Plazo</i>			0.00	0.00
Otros Pasivos			43,527,011.09	5,442,904.79
Total Deuda y Otros Pasivos			43,527,011.09	5,442,904.79

Bajo protesta de decir verdad declaramos que los Estados Financieros y sus Notas, son razonablemente correctos y son responsabilidad del emisor



C. P. Alejandra Sau Soto
Subdirección de Recursos Financieros



Lic. Irlanda Gpe. Monreal Durazo
Director de Administración


INSTITUTO SUPERIOR DE SEGURIDAD PUBLICA DEL ESTADO
Informe Analítico de la Deuda Pública y Otros Pasivos - LDF
Del 01 de Enero al 30 de Junio de 2023
(PESOS)


Denominación de la Deuda Pública y Otros Pasivos (c)	Saldo al 31 de diciembre de 2022(d)	Disposiciones del Periodo (e)	Amortizaciones del Periodo (f)	Revaluaciones, Reclasificaciones y Otros Ajustes (g)	Saldo Final del Periodo (h) h=d+e-f+g	Pago de Intereses del Periodo (i)	Pago de Comisiones y demás costos asociados durante el Periodo (j)
1. Deuda Pública (1=A+B)							
A. Corto Plazo (A=a1+a2+a3)							
a1) Instituciones de Crédito							
a2) Títulos y Valores							
a3) Arrendamientos Financieros							
B. Largo Plazo (B=b1+b2+b3)							
b1) Instituciones de Crédito							
b2) Títulos y Valores							
b3) Arrendamientos Financieros							
2. Otros Pasivos	43,527,011.09				5,442,904.79		
3. Total de la Deuda Pública y Otros Pasivos (3=1+2)	43,527,011.09				5,442,904.79		
4. Deuda Contingente 1 (informativo)							
A. Deuda Contingente 1							
B. Deuda Contingente 2							
C. Deuda Contingente XX							
5. Valor de Instrumentos Bono Cupón Cero 2 (Informativo)							
A. Instrumento Bono Cupón Cero 1							
B. Instrumento Bono Cupón Cero 2							
C. Instrumento Bono Cupón Cero XX							

1 Se refiere a cualquier financiamiento sin fuente o garantía de pago definida, que sea asumida de manera solidaria o subsidiaria por las Entidades Federativas con sus Municipios, organismos descentralizados y empresas de participación estatal mayoritaria y fideicomisos, locales o municipales, y por los Municipios con sus respectivos organismos descentralizados y empresas de participación municipal mayoritaria.

2 Se refiere al valor del Bono Cupón Cero que respalda el pago de los créditos asociados al mismo (Activo).

Obligaciones a Corto Plazo (k)	Monto Contratado (l)	Plazo Pactado (m)	Tasa de Interés (n)	Comisiones y Costos Relacionados (o)	Tasa Efectiva (p)
6. Obligaciones a Corto Plazo (Informativo)					
A. Crédito 1					
B. Crédito 2					
C. Crédito XX					


C. P. Alejandra Sau Soto
Subdirección de Recursos Financieros


Lic. Irlanda Gpe. Monreal Durazo
Director de Administración

INSTITUTO SUPERIOR DE SEGURIDAD PUBLICA DEL ESTADO
Informe Analítico de Obligaciones Diferentes de Financiamientos – LDF
Del 01 de Enero al 30 de Junio de 2023

(PESOS)

Denominación de las Obligaciones Diferentes de Financiamiento (c)	Fecha del Contrato (d)	Fecha de inicio de operación del proyecto (e)	Fecha de vencimiento (f)	Monto de la inversión pactado (g)	Plazo pactado (h)	Monto promedio mensual del pago de la contraprestación (i)	Monto promedio mensual del pago de la contraprestación correspondiente al pago de inversión (j)	Monto pagado de la inversión al XX de XXXXXX de 2023 (k)	Monto pagado de la inversión actualizado al XX de XXXXXX de 2023 (l)	Saldo pendiente por pagar de la inversión al XX de XXXXXX de 2022 (m = g - l)
A. Asociaciones Público Privadas (APP's) (A=a+b+c+d) a) APP 1 b) APP 2 c) APP 3 d) APP XX B. Otros Instrumentos (B=a+b+c+d) a) Otro Instrumento 1 b) Otro Instrumento 2 c) Otro Instrumento 3 d) Otro Instrumento XX C. Total de Obligaciones Diferentes de Financiamiento (C=A+B)										
<div style="border: 1px solid black; padding: 5px; width: fit-content; margin: 0 auto;"> NADA QUE INFORMAR EN ESTE FORMATO </div>										


 C. P. Alejandra Sau Soto
 Subdirección de Recursos Financieros


 Lic. Irlanda Gpe. Monreal Durazo
 Director de Administración

INSTITUTO SUPERIOR DE SEGURIDAD PUBLICA DEL ESTADO

Informe sobre Pasivos Contingentes

Al 30 de Junio de 2023

A Corto Plazo

A Mediano Plazo

INFORME SOBRE PASIVOS CONTINGENTES: Informar las obligaciones que tienen su origen en

hechos específicos e independientes del pasado que en el futuro pueden ocurrir o no, y de

acuerdo con lo que acontezca, desaparecen o se convierten en pasivos reales por ejemplo,

juicios, garantías, avales, costos de planes de pensiones, jubilaciones, etc.

A Largo Plazo

6 Demandas Laborales

1 Demanda Indemnización por muerte

Bajo protesta de decir verdad declaramos que los Estados Financieros y sus Notas, son razonablemente correctos y son responsabilidad del emisor



C. P. Alejandra Sau Soto
Subdirección de Recursos Financieros



Lic. Irlanda Gpe. Monreal Durazo
Director de Administración

INSTITUTO SUPERIOR DE SEGURIDAD PÚBLICA DEL ESTADO
Notas a los Estados Financieros

Al 30 de junio de 2023

a) NOTAS DE DESGLOSE

I) NOTAS AL ESTADO DE SITUACIÓN FINANCIERA

EFFECTIVO Y EQUIVALENTES

Las partidas que integran este rubro al 30 de junio de 2023 son las siguientes:

	2023	2022
Efectivo	10,000	0
BBVA Bancomer Cta. 0104851579	4,182,354	22,155,501
BBVA Bancomer Cta. 0105699789	75,269	353,818
BBVA Bancomer Cta. 0150600164	0	11,693
BBVA Bancomer Cta. 0118260125	0	151,142
BBVA Bancomer Cta. 0120090158	216,124	0
BBVA Bancomer Cta. 0119836985	5,712,862	0
TOTAL	10,196,610	22,672,155

DERECHOS A RECIBIR EFECTIVO O EQUIVALENTES

Las partidas que integran este rubro al 30 de junio de 2023 son las siguientes:

	2023	2022
Cuentas por Cobrar a Corto Plazo	331,469	1,222,489
Deudores Diversos por Cobrar a Corto Plazo	12,050	4,250
Otros Derechos a Recibir Efectivo o Equivalentes	0	0
TOTAL	343,519	1,226,739

El rubro de cuentas por cobrar está integrado de la siguiente manera:

Gobierno del Estado de Sonora (ISSSTESON)	\$ 197,469
Convenios Municipios	\$ <u>134,000</u>
	\$ 331,469

	MAYOR A 365 DIAS	MENOR A 365 DIAS	MENOR A 180 DIAS	MENOR A 90 DIAS
Cuentas por Cobrar a Corto Plazo	0	78,000	0	253,469
Deudores Diversos por Cobrar a Corto Plazo	754	3,496	0	7,800
Subsidio al empleo	0	0	0	0
TOTAL	754	81,496	0	261,269

INSTITUTO SUPERIOR DE SEGURIDAD PÚBLICA DEL ESTADO
Notas a los Estados Financieros

Al 30 de junio de 2023

BIENES MUEBLES, INMUEBLES E INTANGIBLES

Las partidas que integran este rubro al 30 de junio de 2023 son las siguientes:

	2023	2022
Terrenos	5,685,649	5,685,649
Edificios No Habitacionales	32,705,106	32,705,106
Construcciones en Proceso	0	0
TOTAL	38,390,755	38,390,755

	2023	2022
Mobiliario y Equipo de Administración		
Muebles de Oficina y Estantería	235,211	235,211
Muebles, excepto de Oficina y Estantería	200,786	200,786
Equipo de Cómputo y Tecnologías de la Información	1,865,197	1,865,197
Otros Mobiliarios y Equipos de Administración	229,782	229,782
Mobiliario y Eq. para Escuelas, Laboratorios y Talleres	0	0
Mobiliario y Equipo Educativo y Recreativo		
Equipos y Aparatos Audiovisuales	227,619	227,619
Aparatos Deportivos	546,451	546,451
Cámaras Fotográficas y de Video	24,070	24,070
Otro Mobiliario y Equipo Educativo y Recreativo	6,992,959	6,992,959
Equipo e Instrumental Médico y de Laboratorio		
Eq. Médico y de Laboratorio	61,648	61,648
Vehículos y Equipo de Transporte		
Automóviles y Equipo Terrestre	3,144,043	3,144,043
Maquinaria, Otros Equipos y Herramientas		
Maquinaria y Equipo Industrial	73,900	73,900
Sistemas de Aire Acond., Calefacción, y de Refrig.	827,825	795,467
Equipo de Comunicación y Telecomunicación	76,764	76,764
Equipos de Generación Eléctrica, Aparatos y Acc.	459,267	459,267
Otros Equipos	85,000	85,000
TOTAL	15,050,523	15,018,165

	2023	2022
Software	272,600	272,600
TOTAL	272,600	272,600

	2023	2022
Depreciación Acum. Bienes Inmuebles	(6,584,430)	(6,044,796)
Depreciación Acum. Bienes Muebles	(13,102,221)	(12,780,079)
TOTAL	(19,686,650)	(18,824,875)

INSTITUTO SUPERIOR DE SEGURIDAD PÚBLICA DEL ESTADO
Notas a los Estados Financieros

Al 30 de junio de 2023

	DEPRECIACION HISTORICA	CARGOS DEL PERIODO	ABONOS DEL PERIODO	DEPRECIACION ACUMULADA
Depreciación Acum. Bienes Inmuebles	6,044,795	0	539,634	6,584,430
Depreciación Acum. Bienes Muebles	12,780,079	0	322,141	13,102,221
TOTAL	18,824,875	0	861,775	19,686,650

Criterios Aplicados:

El Instituto ha reconocido la depreciación de sus bienes muebles, tal como lo establecen las principales reglas de registro y valoración del patrimonio (elementos generales), emitidas por el Consejo Nacional de Armonización Contable, así como las reglas específicas del registro y valoración del patrimonio y los parámetros de estimación de vida útil.

Los bienes del Instituto se encuentran en buen estado.

A continuación, se enlistan los porcentajes de depreciación utilizados:

% DEPRECIACIÓN.	NOMBRE DE LA CUENTA
	MOBILIARIO Y EQUIPO DE ADMINISTRACIÓN
10%	Muebles de Ofna. y Estantería
10%	Muebles excepto de Oficina y Estantería
33.30%	Equipo de Cómputo y Tecnología de la Información
10%	Otro Mobiliario y Eq. De Admón.
	MOBILIARIO Y EQ. EDUCACIONAL Y RECREATIVO
33.30%	Equipo y Aparatos Audiovisuales
33.30%	Cámaras Fotográficas y de Video
20%	Otro Mobiliario y Equipo Educativo y Recreativo
	EQUIPO DE TRANSPORTE
20%	Vehículo y Equipo de Transporte
20%	Carrocería y Remolques
	MAQUINARIA Y OTROS EQUIPOS Y HERRAMIENTAS
10%	Sistemas de Aire Acondicionado
10%	Equipo de Comunicación y Telecomunicación
10%	Equipos de Generación Eléctrica
10%	Herramientas
10%	Otros Equipos

INSTITUTO SUPERIOR DE SEGURIDAD PÚBLICA DEL ESTADO
Notas a los Estados Financieros

Al 30 de junio de 2023

PASIVO CIRCULANTE

Las partidas que integran este rubro al 30 de junio de 2023 son las siguientes:

	2023	2022
Servicios Personales por Pagar a Corto Plazo	1,629	0
Proveedores por Pagar a Corto Plazo	4,134,060	41,914,433
Transferencias otorgadas por Pagar a CP	5,250	43,857
Retenciones y Contribuciones por pagar	1,301,966	1,568,721
Otras Cuentas y Documentos por Pagar	0	0
TOTAL	5,442,905	43,527,011

	MAYOR A 365 DIAS	MENOR A 365 DIAS	MENOR A 180 DIAS	MENOR A 90 DIAS
SERVICIOS PERSONALES POR PAGAR A CP	0	0		1,629
PROVEEDORES POR PAGAR	69,600	0	0	4,064,460
TRANSFERENCIAS OTORGADAS POR PAGAR				5,250
RETENCIONES Y CONTRIBUCIONES POR PAGAR	740,847	15,659		545,460
Otras Cuentas y Documentos por Pagar	0	0	0	0
TOTAL	810,447	15,659	0	4,616,799

II) NOTAS AL ESTADO DE ACTIVIDADES

Las partidas que integran este rubro al 30 de junio de 2023 son las siguientes:

INSTITUTO SUPERIOR DE SEGURIDAD PÚBLICA DEL ESTADO
Notas a los Estados Financieros

Al 30 de junio de 2023

	2023	2022
INGRESOS Y OTROS BENEFICIOS		
<i>Ingresos de Gestión</i>		
Productos	254	857
Ingresos por Venta de Bienes y Servicios	2,478,545	21,592,085
<i>Participaciones, Aportaciones, Transferencias, Asignaciones, Subsidios y Otras Ayudas</i>		
Transf., Asign., Subsidios y Otras Ayudas ESTATALES	56,433,479	120,321,025
<i>Otros Ingresos y Beneficios</i>		
Otros Ingresos y Beneficios Varios	0	0
Ingresos Financieros	0	0
Total de Ingresos	58,912,278	141,913,966
GASTOS Y OTRAS PERDIDAS		
<i>Gastos de Funcionamiento</i>		
Servicios Personales	7,288,469	15,665,332
Materiales y Suministros	6,176,816	15,799,871
Servicios Generales	17,137,785	123,386,554
<i>Transferencias, Asignaciones, Subsidios y Otras Ayudas</i>		
Ayudas Sociales	2,359,500	6,150,500
Pensiones y Jubilaciones	0	101,461
<i>Otros Gastos y Pérdidas Extraordinarias</i>		
Estimaciones, Depreciaciones, Deterioros, Obsolescencia y Amortizaciones	861,776	3,298,653
Total Gastos y Otras Pérdidas	33,824,345	164,402,371

III) NOTAS AL ESTADO DE VARIACION EN LA HACIENDA PUBLICA

Se afectó el resultado de ejercicios anteriores por \$2,342,660.

REINTEGRO TESOFÉ RECURSO FASP 2022	133,369
NOTA DE CREDITO IMPACT SECURITY SYSTEMS	(184,500)
CANCELACIÓN DE PROVISIÓN JENNIFER FLORES	(35,400)
NOTA DE CREDITO INNOVATIO SERVICIOS INTEGRALES	(103,275)
FORMACION ESTRATEGICA Y TACTICA XPERTIS (CONTRATO 2022)	2,530,450
IMPACT SECURITY SYSTEMS (CONTRATO 2022)	916,000
CENTRO DE INVESTIGACIONES CICA (CONTRATO 2022)	72,000
NOTA DE CREDITO SOLUCIONES IKEA	(384)
NOTA DE CREDITO EPOL EDUCACION Y JUSTICIA SC	(985,600)
TOTAL	2,342,660

IV) NOTAS AL ESTADO DE FLUJOS DE EFECTIVO

Efectivo y Equivalentes

INSTITUTO SUPERIOR DE SEGURIDAD PÚBLICA DEL ESTADO
Notas a los Estados Financieros

Al 30 de junio de 2023

El análisis de los saldos inicial y final que figuran en la última parte del estado de flujo de efectivo en la cuenta de efectivo y equivalentes es como sigue:

	2023	2022
Efectivo	10,000	0
Bancos/Tesorería	10,186,610	22,672,155
TOTAL	10,196,610	22,672,155

Conciliación de los Flujos de Efectivo Netos de las Actividades de Operación y los saldos de Resultados del Ejercicio (Ahorro/Desahorro). A continuación, se presenta la elaboración de la conciliación:

	2023	2022
Resultados del Ejercicio Ahorro/Desahorro	25,087,933	(5,916,852)
Movimientos de partidas (o rubros) que no afectan al efectivo.	(37,531,120)	(6,755,347)
Depreciación	861,776	3,775,247
Amortización		
Incrementos en las provisiones	(38,084,106)	(9,495,234)
Incremento en inversiones producido por revaluación	0	0
Ganancia/pérdida en venta de bienes muebles, inmuebles e intangibles	0	0
Incremento en cuentas por cobrar	2,033,870	8,877,060
Partidas extraordinarias	(2,342,660)	
Flujos de Efectivo Netos de las Actividades de Operación	(12,443,187)	(12,672,199)

En el rubro de los Flujos Netos de Efectivo por Actividades de Operación en el renglón de "Otras Aplicaciones de Operación" asciende a \$39,842,544 correspondiente a pagos de proveedores y recuperación de cuentas por cobrar del ejercicio anterior, reintegro de remanentes, entre otras salidas de efectivo que no afectaron el resultado del ejercicio del 2023.

V) CONCILIACIÓN ENTRE LOS INGRESOS PRESUPUESTARIOS Y CONTABLES, ASI COMO ENTRE LOS EGRESOS PRESUPUESTARIOS Y LOS GASTOS CONTABLES

Ingresos Presupuestales	58,912,278
(-) Ingresos Presupuestales No Contables	0
(+) Ingresos Contables No Presupuestales	0
Total Ingresos Contables	\$ 58,912,278

INSTITUTO SUPERIOR DE SEGURIDAD PÚBLICA DEL ESTADO
Notas a los Estados Financieros

Al 30 de junio de 2023

Egresos Presupuestales	32,994,928
(-) Egresos Presupuestales No Contables	(32,358)
(+) Egresos Contables No Presupuestales	861,776
Total Egresos Contables	\$ 33,824,345

b) NOTAS DE MEMORIA (CUENTAS DE ORDEN)

CONTABLES:

Pasivos Contingentes (Demandas y juicios)	\$9,006,417
---	-------------

PRESUPUESTALES:

Concepto	Saldo Inicial	Debe	Haber	Saldo Final
Cuentas de Orden Presupuestarias	\$0.00	\$353,674,975.78	\$353,674,975.78	\$0.00
<u>Ley de Ingresos</u>	\$0.00	\$189,861,463.43	\$189,861,463.43	\$0.00
Ley de Ingresos Estimada	\$0.00	\$90,592,948.00	\$0.00	\$90,592,948.00
Ley de Ingresos por Ejecutar	\$0.00	\$38,398,630.29	\$114,080,877.23	-\$74,665,572.56
Modificaciones a la Ley de Ingresos Estimada	\$0.00	\$23,487,929.23	\$0.00	\$23,487,929.23
Ley de Ingresos Devengada	\$0.00	\$58,912,278.45	\$58,912,278.45	\$0.00
Ley de Ingresos Recaudada	\$0.00	\$0.00	\$58,912,278.45	-\$58,912,278.45
<u>Presupuesto de Egresos</u>	\$0.00	\$163,813,512.35	\$163,813,512.35	\$0.00
Presupuesto de Egresos Aprobado	\$0.00	\$0.00	\$90,592,948.00	-\$90,592,948.00
Presupuesto de Egresos por Ejercer	\$0.00	\$114,080,877.23	\$16,627,701.72	\$96,436,501.13
Modificaciones al Presupuesto de Egresos Aprobado	\$0.00	\$0.00	\$23,487,929.23	-\$22,471,254.85
Presupuesto de Egresos Comprometido	\$0.00	\$32,994,927.72	\$32,994,927.72	\$5,180,847.66
Presupuesto de Egresos Devengado	\$0.00	\$32,994,927.72	\$31,545,279.74	\$109,477.20
Presupuesto de Egresos Ejercido	\$0.00	\$31,545,279.74	\$31,545,279.74	\$0.00
Presupuesto de Egresos Pagado	\$0.00	\$31,545,279.74	\$0.00	\$31,545,279.74

c) NOTAS DE GESTIÓN ADMINISTRATIVA

1.- Introducción

Los Estados Financieros de la Entidad, proveen de información financiera a sus principales usuarios; el objetivo del presente documento es la revelación del contexto y de los aspectos económicos financieros más relevantes que influyeron en las decisiones del periodo y que deberán ser

INSTITUTO SUPERIOR DE SEGURIDAD PÚBLICA DEL ESTADO
Notas a los Estados Financieros

Al 30 de junio de 2023

considerados en la elaboración de los estados financieros para la mayor comprensión de los mismos.

2.- Panorama económico y financiero

El Instituto Superior de Seguridad Pública recibe ingresos de Subsidio Estatal, del Fondo de Aportaciones de Seguridad Pública y de Ingresos Propios.

3.- Autorización e Historia

Mediante Decreto de Ley publicado en el Boletín Oficial del Gobierno del Estado de Sonora, número 38 del 11 de Mayo de 1963, se creó en Cd. Obregón, Sonora, la "Escuela de Policía". Posteriormente según Boletín oficial número 5, el 16 de Agosto de 1984 se realizó una reestructuración importante para transformar la "Escuela de Policía" en "Instituto de Policía", cambiando su domicilio fiscal a Hermosillo, Sonora. Mediante Boletín Oficial No. 53 sección II de fecha el 30 de Enero de 1996 fue aprobada la nueva Ley No. 255 de Seguridad Pública para el Estado de Sonora, donde se establece la creación del Instituto de Seguridad Pública del Estado como un organismo público descentralizado, con personalidad jurídica y patrimonio propio.

El 17 de Noviembre del 2003 El Ing. Eduardo Bours Castelo, Gobernador Constitucional del Estado, en la ceremonia del 40 aniversario de fundación del Instituto de Seguridad Pública plantea la visión del ejecutivo acerca del nuevo papel que le corresponde desempeñar al Instituto en el periodo del 2004-2009. Un mes después, el día 18 de Diciembre del 2003, en el Boletín Oficial se publican el Decreto número 53 sección II, que reforma, adiciona y deroga diversas disposiciones de la Ley de Seguridad Pública para el Estado, agregando a su denominación la palabra "Superior", quedando como Instituto Superior de Seguridad Pública del Estado.

Su estructura operativa se mantiene sin cambios.

4.- Organización y Objeto Social

El Instituto de Seguridad Pública del Estado, es una Entidad constituida por el Gobierno del Estado de Sonora al decretar la Ley No. 255 de Seguridad Pública para el Estado de Sonora en el capítulo III Sección Tercera publicada en el Boletín Oficial del Estado de Sonora el día 30 de Enero de 1996.

La Entidad es un organismo descentralizado con personalidad jurídica y patrimonio propios con sede en la ciudad de Hermosillo, Sonora, y tiene como objeto el de constituirse como la instancia estatal adecuada y responsable para la formación y capacitación científica y profesional de los elementos integrantes de las instituciones y corporaciones estatales y municipales dedicadas al cumplimiento de las funciones de seguridad pública y tránsito del personal penitenciario y de los centros de internamiento para menores infractores, así como también y conforme a los términos de la Ley No. 255. Se ocupará de la formación y capacitación profesional del personal penitenciario y del consejo tutelar para menores.

El patrimonio del Instituto está constituido por:

INSTITUTO SUPERIOR DE SEGURIDAD PÚBLICA DEL ESTADO
Notas a los Estados Financieros

Al 30 de junio de 2023

Por cada miembro propietario del Consejo Directivo deberá haber un suplente.

5.- Bases de Preparación de los Estados Financieros

Antecedentes:

El 31 de Diciembre de 2008 se publicó en el Diario Oficial de la Federación la Ley General de Contabilidad Gubernamental (LGCG), que entró en vigor el 1 de enero de 2009, y es de observancia obligatoria para los poderes Ejecutivo, Legislativo y Judicial de la Federación, los Estados y el Distrito Federal; los Ayuntamientos de los Municipios; los Órganos Político-Administrativos de las Demarcaciones Territoriales del Distrito Federal; las Entidades de la Administración Pública Paraestatal, ya sean federales, estatales o municipales y los Órganos Autónomos Federales y Estatales.

La LGCG tiene como objeto establecer los criterios generales que regirán la contabilidad gubernamental y la emisión de la información financiera de los entes públicos, con la finalidad de lograr la armonización contable a nivel nacional, para facilitar a los entes públicos el registro y la fiscalización de los activos, pasivos, ingresos y gastos y, en general, contribuir a medir la eficacia, economía y eficiencia del gasto e ingreso público.

Para lo cual fue creado el Consejo Nacional de Armonización Contable gubernamental, el cual tiene por objeto la emisión de las normas contables y las (CONAC) como órgano de coordinación para la armonización de la contabilidad disposiciones presupuestales que se aplicarán para la generación de información financiera y presupuestal que emitirán los entes públicos.

Los instrumentos normativos, contables, económicos y financieros que emite del CONAC deben ser implementados por los entes públicos, a través de las modificaciones, adiciones o reformas a su marco jurídico:

Marco contable regulatorio:

Como resultado del análisis que se ha efectuado al conjunto de disposiciones emanadas de la LGCG y las publicaciones y acuerdos de la CONAC, en los ámbitos Municipales y Estatales, a continuación se indica el marco contable regulatorio aplicable:

Se tiene la obligación de realizar registros contables con base acumulativa y en apego al Marco Conceptual, Postulados Básicos, Normas y Metodologías que establezcan los momentos contables, clasificadores y Manuales de Contabilidad Gubernamental armonizados y de acuerdo con las respectivas matrices de conversión. Consecuentemente, se deberá emitir información contable, presupuestaria y programática sobre la base técnica prevista en los documentos técnico - contables siguientes:

- Marco Conceptual
- Postulados Básicos de Contabilidad Gubernamental

INSTITUTO SUPERIOR DE SEGURIDAD PÚBLICA DEL ESTADO
Notas a los Estados Financieros

Al 30 de junio de 2023

- Clasificador por Objeto del Gasto
- Clasificador por Tipo de Gasto
- Clasificador por Rubro de Ingresos
- Catálogo de Cuentas de Contabilidad
- Momentos Contables de los Egresos
- Momentos Contables de los Ingresos
- Manual de Contabilidad Gubernamental

Los estados financieros adjuntos del INSTITUTO SUPERIOR DE SEGURIDAD PUBLICA DEL ESTADO se prepararon de conformidad con las siguientes disposiciones normativas que le son aplicables en su carácter de Entidad del Gobierno del Estado de Sonora:

- a) Las disposiciones vigentes de la Ley General de Contabilidad Gubernamental (LGCG).
- b) Las Normas de Información Financiera Gubernamental Generales para el Sector Paraestatal (NIFGG) y las Normas de Información Financiera Gubernamentales Especificas para el Sector Paraestatal (NIFGE), emitidas por la Unidad de Contabilidad Gubernamental e Informes sobre la Gestión Pública (UCG) de la Secretaría de Hacienda y Crédito Público (SHCP).
- c) Las Normas de Información Financiera emitidas por el Consejo Mexicano de Normas de Información Financiera, A.C. que son aplicadas de manera supletoria y que han sido autorizadas por la UCG de la SHCP.
- d) Normas Internacionales de Contabilidad para el Sector Público. (NICSP).

Los estados financieros están preparados de acuerdo con principios básicos de contabilidad gubernamental derivados de la normatividad aplicable para la Entidad, mismos que la identifican y delimitan, y determinan las bases de valuación y revelación de la información financiera.

Postulados Básicos

- 1) Sustancia Económica
- 2) Entes Públicos
- 3) Existencia Permanente
- 4) Revelación Suficiente
- 5) Importancia Relativa
- 6) Registro e Integración Presupuestaria
- 7) Consolidación de la Información Financiera
- 8) Devengo Contable
- 9) Valuación
- 10) Dualidad Económica
- 11) Consistencia

INSTITUTO SUPERIOR DE SEGURIDAD PÚBLICA DEL ESTADO
Notas a los Estados Financieros

Al 30 de junio de 2023

Por disposiciones contenidas en los principios de contabilidad gubernamental, la Entidad no reconoce los efectos de la inflación en la información financiera conforme a las disposiciones del Norma B-10 por lo que las cifras de los estados financieros adjuntos fueron preparadas sobre la base de costo histórico, así como otras políticas contables que se describen posteriormente que en algunos casos difieren de las Normas de Información Financiera en México.

6.- Políticas de Contabilidad Significativas

Efectivo y Equivalentes de Efectivo

La administración de la Entidad opera y controla los recursos financieros presupuestales en diversas cuentas de cheques contratadas con las instituciones bancarias, procurando siempre contar para su control el operar con cuentas de cheques individuales por separado para que en ellas se registren las operaciones efectuadas de cada programa que la Universidad lleva a cabo en los ejercicios programáticos.

Bienes Muebles, Inmuebles y Equipo.

Se registran a su costo histórico de adquisición, según corresponda al monto erogado para su adquisición conforme a la documentación contable original justificativa y comprobatoria. La información reflejada en los estados financieros deberá ser revaluada aplicando los métodos y lineamientos que para tal efecto emita en CONAC.

Depreciaciones.

El monto de la depreciación se calculara considerando el costo de adquisición del activo menos su valor de desecho, entre los años correspondientes a su vida útil o su vida económica; registrándose en los gastos del periodo, con el objetivo de conocer el gasto patrimonial, por el servicio que está dando el activo.

Pagos por Servicios al Personal.

Las remuneraciones al trabajo personal se cubren mediante la contratación de personal administrativo y docente especialistas en la materia de impartición de los cursos previamente programados en los ejercicios programáticos.

Control Presupuestario.

El sistema contable reconoce el registro presupuestal de los ingresos y egresos comprendidos en el presupuesto de la Entidad, así como su valuación con el avance financiero de los proyectos programados.

Obligaciones Laborales.

La entidad no reconoce los efectos contingentes de las obligaciones del personal contenidas en la NIF D-3, emitido por el Instituto Mexicano de Contadores Públicos.

INSTITUTO SUPERIOR DE SEGURIDAD PÚBLICA DEL ESTADO
Notas a los Estados Financieros

Al 30 de junio de 2023

7.- Posición en Moneda Extranjera y Protección por Riesgo Cambiario

No aplica

8.- Reporte Analítico del Activo

% DEPRECIACIÓN.	NOMBRE DE LA CUENTA
	MOBILIARIO Y EQUIPO DE ADMINISTRACIÓN
10%	Muebles de Ofna. y Estantería
10%	Muebles excepto de Oficina y Estantería
33.30%	Equipo de Cómputo y Tecnología de la Información
10%	Otro Mobiliario y Eq. De Admón.
	MOBILIARIO Y EQ. EDUCACIONAL Y RECREATIVO
33.30%	Equipo y Aparatos Audiovisuales
33.30%	Cámaras Fotográficas y de Video
20%	Otro Mobiliario y Equipo Educativo y Recreativo
	EQUIPO DE TRANSPORTE
20%	Vehículo y Equipo de Transporte
20%	Carrocería y Remolques
	MAQUINARIA Y OTROS EQUIPOS Y HERRAMIENTAS
10%	Sistemas de Aire Acondicionado
10%	Equipo de Comunicación y Telecomunicación
10%	Equipos de Generación Eléctrica
10%	Herramientas
10%	Otros Equipos

9.- Fideicomisos, Mandatos y Análogos

No aplica

10.- Reporte de la Recaudación

En el periodo se recaudaron los siguientes ingresos:

TIPO DE INGRESO	RECAUDADO
Productos	254
Ingresos por Venta de Bienes y Servicios	2,478,545
Transferencias, Asignaciones, Subsidios y Ayudas	56,433,479
Total Recaudado	58,912,278

INSTITUTO SUPERIOR DE SEGURIDAD PÚBLICA DEL ESTADO
Notas a los Estados Financieros

Al 30 de junio de 2023

11.- Información sobre la Deuda y el Reporte Analítico de la Deuda

No aplica

12.- Calificaciones Otorgadas

No aplica

13.- Proceso de Mejora

Principales políticas de control interno

- Revisión de los documentos probatorios del ejercicio del gasto.
- Las cuentas bancarias y firmas están registradas con firma mancomunada.
- Control de requisiciones de compra para adquisición de materiales y servicios.
- Se realizan arqueos al fondo fijo de caja trimestralmente.
- Bitácoras de consumo de Combustible y uso de vehículos oficiales.
- Control de correspondencia recibida y enviada.
- Registro de Ingresos y Egresos
- Control de Activo Fijo

14.- Información por Segmentos

No aplica

15.- Eventos Posteriores al Cierre

No aplica

16.- Partes Relacionadas

No aplica

17.- Responsabilidad Sobre la Presentación Razonable de la Información Contable

“Bajo protesta de decir verdad declaramos que los Estados Financieros y sus notas, son razonablemente correctos y son responsabilidad del emisor”.



C.P. Alejandra Sau Soto
Subdirección de Recursos Financieros



Lic. Irlanda Gpe. Monreal Durazo
Directora de Administración

INSTITUTO SUPERIOR DE SEGURIDAD PUBLICA DEL ESTADO

Estado Analítico de Ingresos

Del 01 de Enero al 30 de Junio de 2023

Rubros de Ingresos	Ingreso					Diferencia
	Estimado	Ampliaciones y Reducciones (+ ó -)	Modificado	Devengado	Recaudado	
	(1)	(2)	(3= 1 +2)	(4)	(5)	
Impuestos			0			0
Cuotas y Aportaciones de Seguridad Social	0	0	0	0	0	0
Contribuciones de Mejoras	0		0			0
Derechos	0		0			0
Productos	0	254	254	254	254	254
Aprovechamientos	0		0			0
Ingresos por Ventas de Bienes, Prestacion de Servicios y Otros Ingresos	0	2,478,545	2,478,545	2,478,545	2,478,545	2,478,545
Participaciones, Aportaciones, Convenios, Incentivos Derivados de la Colaboración Fiscal y Fondos Distintos de Aportaciones		20,530,538	20,530,538	12,318,323	12,318,323	12,318,323
Transferencias, Asignaciones, Subsidios y Subvenciones, y Pensiones y Jubilaciones	90,592,948	478,592	91,071,540	44,115,157	44,115,157	-46,477,791
Ingresos Derivados de Financiamientos			0			0
Total	90,592,948	23,487,929	114,080,877	58,912,278	58,912,278	-31,680,670
					Ingresos Excedentes	

Rubros de Ingresos	Ingreso					Diferencia
	Estimado	Ampliaciones y Reducciones (+ ó -)	Modificado	Devengado	Recaudado	
	(1)	(2)	(3= 1 +2)	(4)	(5)	
Estado Analítico de Ingresos Por Fuente de Financiamiento	Ingreso					Diferencia
	Estimado	Ampliaciones y Reducciones (+ ó -)	Modificado	Devengado	Recaudado	Diferencia
	(1)	(2)	(3= 1 +2)	(4)	(5)	(6= 5 - 1)
Ingresos del Poder Ejecutivo Federal o Estatal y de los Municipios	0	20,530,538	20,530,538	12,318,323	12,318,323	12,318,323
Impuestos	0	0	0	0	0	0
Cuotas y Aportaciones de Seguridad Social						
Contribuciones de Mejoras			0			0
Derechos			0			0
Productos ¹			0			0
Aprovechamientos ²			0			0
Participaciones, Aportaciones, Convenios, Incentivos Derivados de la Colaboración Fiscal y Fondos Distintos de Aportaciones		20,530,538	20,530,538	12,318,323	12,318,323	12,318,323
Transferencias, Asignaciones, Subsidios y Subvenciones, y Pensiones y Jubilaciones			0			0
Ingresos De los Entes Públicos de los Poderes Legislativo y Judicial, de los Órganos Autonomos y del Sector Paraestatal o Paramunicipal, así como de las Empresas Productivas del Estado	90,592,948	2,957,391	93,550,339	46,593,956	46,593,956	-43,998,992
Cuotas y Aportaciones de Seguridad Social	0		0			0
Productos ¹	0	254	254	254	254	254
Ingresos por ventas de Bienes, Prestación de Servicios y Otros Ingresos ³	0	2,478,545	2,478,545	2,478,545	2,478,545	2,478,545
Transferencias, Asignaciones, Subsidios y Subvenciones, y Pensiones y Jubilaciones	90,592,948	478,592	91,071,540	44,115,157	44,115,157	-46,477,791
Ingresos derivados de Financiamiento	0	0	0	0	0	0
Ingresos Derivados de Financiamientos	0		0			0
Total	90,592,948	23,487,929	114,080,877	58,912,278	58,912,278	-31,680,670
					Ingresos Excedentes	



C. P. Alejandra Sau Soto

Subdirección de Recursos Financieros

Ingresos de los entes que conforman el Poder Ejecutivo Federal y de los Municipios.

¹ Incluye donativos en efectivo de los Poderes Ejecutivo, Legislativo y Judicial.

² Se refiere a los ingresos producidos por los Poderes Ejecutivo y Judicial, los Organos Autonomos y la administración pública paraestatal, paramunicipal y por sus dependencias diversas no inherentes a la colaboración que prestan a los entes y que no sean ingresos por venta de bienes, prestación de servicios, fines de lucro o derivados de otros entes.



Lic. Irlanda Gpe. Monreal Durazo


Director de Administración

INSTITUTO SUPERIOR DE SEGURIDAD PUBLICA DEL ESTADO
Estado Analítico de Ingresos Detallado – LDF
Del 01 de Enero al 30 de Junio de 2023


Concepto (c)	Ingreso					Diferencia (e)
	Estimado (d)	Ampliaciones/ (Reducciones)	Modificado	Devengado	Recaudado	
Ingresos de Libre Disposición						
A. Impuestos	-	-	-	-	-	-
B. Cuotas y Aportaciones de Seguridad Social	-	-	-	-	-	-
C. Contribuciones de Mejoras	-	-	-	-	-	-
D. Derechos	-	-	-	-	-	-
E. Productos	-	254.39	254.39	254.39	254.39	254.39
F. Aprovechamientos	-	-	-	-	-	-
G. Ingresos por Ventas de Bienes y Prestación de Servicios	-	2,478,544.68	2,478,544.68	2,478,544.68	2,478,544.68	2,478,544.68
H. Participaciones	-	-	-	-	-	-
(H=h1+h2+h3+h4+h5+h6+h7+h8+h9+h10+h11)	-	-	-	-	-	-
h1) Fondo General de Participaciones	-	-	-	-	-	-
h2) Fondo de Fomento Municipal	-	-	-	-	-	-
h3) Fondo de Fiscalización y Recaudación	-	-	-	-	-	-
h4) Fondo de Compensación	-	-	-	-	-	-
h5) Fondo de Extracción de Hidrocarburos	-	-	-	-	-	-
h6) Impuesto Especial Sobre Producción y Servicios	-	-	-	-	-	-
h7) 0.136% de la Recaudación Federal Participable	-	-	-	-	-	-
h8) 3.17% Sobre Extracción de Petróleo	-	-	-	-	-	-
h9) Gasolinas y Diésel	-	-	-	-	-	-
h10) Fondo del Impuesto Sobre la Renta	-	-	-	-	-	-
h11) Fondo de Estabilización de los Ingresos de las Entidades Federativas	-	-	-	-	-	-
I. Incentivos Derivados de la Colaboración Fiscal (I=i1+i2+i3+i4+i5)	-	-	-	-	-	-
i1) Tenencia o Uso de Vehículos	-	-	-	-	-	-
i2) Fondo de Compensación ISAN	-	-	-	-	-	-
i3) Impuesto Sobre Automóviles Nuevos	-	-	-	-	-	-

Concepto (c)	Ingreso					Diferencia (e)
	Estimado (d)	Ampliaciones/ (Reducciones)	Modificado	Devengado	Recaudado	
i4) Fondo de Compensación de Repecos-Intermedios	-	-	-	-	-	-
i5) Otros Incentivos Económicos	-	-	-	-	-	-
J. Transferencias y Asignaciones	90,592,948.00	478,592.00	91,071,540.00	44,115,156.52	44,115,156.52	46,477,791.48
K. Convenios	-	-	-	-	-	-
k1) Otros Convenios y Subsidios	-	-	-	-	-	-
L. Otros Ingresos de Libre Disposición (L=I1+I2)	-	-	-	-	-	-
l1) Participaciones en Ingresos Locales	-	-	-	-	-	-
l2) Otros Ingresos de Libre Disposición	-	-	-	-	-	-
I. Total de Ingresos de Libre Disposición (I=A+B+C+D+E+F+G+H+I+J+K+L)	90,592,948.00	2,957,391.07	93,550,339.07	46,593,955.59	46,593,955.59	43,998,992.41
Ingresos Excedentes de Ingresos de Libre Disposición						
Transferencias Federales Etiquetadas						
A. Aportaciones (A=a1+a2+a3+a4+a5+a6+a7+a8)	-	20,530,538.16	20,530,538.16	12,318,322.86	12,318,322.86	12,318,322.86
a1) Fondo de Aportaciones para la Nómina Educativa y Gasto Operativo	-	-	-	-	-	-
a2) Fondo de Aportaciones para los Servicios de Salud	-	-	-	-	-	-
a3) Fondo de Aportaciones para la Infraestructura Social	-	-	-	-	-	-
a4) Fondo de Aportaciones para el Fortalecimiento de los Municipios y de las Demarcaciones Territoriales del Distrito Federal	-	-	-	-	-	-
a5) Fondo de Aportaciones Múltiples	-	-	-	-	-	-
a6) Fondo de Aportaciones para la Educación Tecnológica y de Adultos	-	-	-	-	-	-
a7) Fondo de Aportaciones para la Seguridad Pública de los Estados y del Distrito Federal	-	20,530,538.16	20,530,538.16	12,318,322.86	12,318,322.86	12,318,322.86
a8) Fondo de Aportaciones para el Fortalecimiento de las Entidades Federativas	-	-	-	-	-	-
B. Convenios (B=b1+b2+b3+b4)	-	-	-	-	-	-
b1) Convenios de Protección Social en Salud	-	-	-	-	-	-
b2) Convenios de Descentralización	-	-	-	-	-	-
b3) Convenios de Reasignación	-	-	-	-	-	-
b4) Otros Convenios y Subsidios	-	-	-	-	-	-
C. Fondos Distintos de Aportaciones (C=c1+c2)	-	-	-	-	-	-
c1) Fondo para Entidades Federativas y Municipios Productores de Hidrocarburos	-	-	-	-	-	-

Concepto (c)	Ingreso					Diferencia (e)
	Estimado (d)	Ampliaciones/ (Reducciones)	Modificado	Devengado	Recaudado	
c2) Fondo Minero	-	-	-	-	-	-
D. Transferencias, Asignaciones, Subsidios y Subvenciones, y Pensiones y Jubilaciones	-	-	-	-	-	-
E. Otras Transferencias Federales Etiquetadas	-	-	-	-	-	-
II. Total de Transferencias Federales Etiquetadas (II = A + B + C + D + E)	-	20,530,538.16	20,530,538.16	12,318,322.86	12,318,322.86	12,318,322.86
III. Ingresos Derivados de Financiamientos (III = A)	-	-	-	-	-	-
A. Ingresos Derivados de Financiamientos	-	-	-	-	-	-
IV. Total de Ingresos (IV = I + II + III)	90,592,948.00	23,487,929.23	114,080,877.23	58,912,278.45	58,912,278.45	31,680,669.55
Datos Informativos						
1. Ingresos Derivados de Financiamientos con Fuente de Pago de Ingresos de Libre Disposición	-	-	-	-	-	-
2. Ingresos Derivados de Financiamientos con Fuente de Pago de Transferencias Federales Etiquetadas	-	-	-	-	-	-
3. Ingresos Derivados de Financiamientos (3 = 1 + 2)	-	-	-	-	-	-



C. P. Alejandra Sau Soto
Subdirección de Recursos Financieros



Lic. Irlanda Gpe. Monreal Durazo
Director de Administración


INSTITUTO SUPERIOR DE SEGURIDAD PUBLICA DEL ESTADO
Conciliacion entre los Ingresos Presupuestarios y Contables
Al 30 de Junio de 2023

1. Total de Ingresos Presupuestarios		58,912,278.45
2. Mas Ingresos contables No Presupuestarios		
		0.00
Ingresos Financieros		
Incremento por Variación de Inventarios		
Disminución del Exceso de Estimaciones por Pérdida o Deterioro u Obsolescencia		
Disminución del Exceso de Provisiones		
Otros Ingresos y Beneficios Varios		
Otros Ingresos Contables No Presupuestarios		
3. Menos Ingresos Presupuestarios No Contables		
		0.00
Aprovechamientos Patrimoniales		
Ingresos Derivados de Financiamientos		
Otros Ingresos Presupuestarios No Contables		
4. Total de Ingresos Contables (4= 1 + 2 - 3)		58,912,278.45

1. Se deberán incluir los Ingresos Contables No Presupuestarios que no se regularizaron presupuestariamente durante el ejercicio
2. Los Ingresos Financieros y otros ingresos se regularizarán presupuestariamente de acuerdo a la legislación aplicable



C. P. Alejandra Sau Soto
Subdirección de Recursos Financieros





Lic. Irlanda Gpe. Monreal Durazo
Director de Administración

INSTITUTO SUPERIOR DE SEGURIDAD PUBLICA DEL ESTADO
Estado Analítico del Ejercicio Presupuesto de Egresos
Clasificación por Objeto del Gasto (Capítulo y Concepto)
Del 01 de Enero al 30 de Junio de 2023

Ejercicio del Presupuesto por Capítulo del Gasto	Egresos Aprobado Anual (1)	Ampliaciones/ (Reducciones) (2)	Egresos Modificado Anual (3=1+2)	Egresos Devengado Acumulado (4)	Egresos Pagado Acumulado (5)	Subejercicio (6 = 3 - 4)
Servicios Personales	16,048,332	0	16,048,332	7,288,469	7,286,840	8,759,863
Remuneraciones al Personal de Carácter Permanente	8,707,452	0	8,707,452	4,285,390	4,285,390	4,422,063
Remuneraciones al Personal de Carácter Transitorio	0	0	0	0	0	0
Remuneraciones Adicionales y Especiales	1,614,720	19,600	1,634,320	337,819	336,190	1,296,501
Seguridad Social	3,486,892	0	3,486,892	1,858,352	1,858,352	1,628,540
Otras Prestaciones Sociales y Económicas	120,276	0	120,276	44,018	44,018	76,258
Previsiones	798,273	-22,240	776,033	0	0	776,033
Pago de Estimulos a Servidores Públicos	1,320,719	2,640	1,323,359	762,890	762,890	560,469
Materiales y Suministros	16,064,850	-752,862	15,311,988	6,176,816	6,131,367	9,135,172
Materiales de Administración, Emisión de Documentos y Artículos Oficiales	1,632,397	-359,600	1,272,797	152,923	131,138	1,119,875
Alimentos y Utensilios	9,821,968	0	9,821,968	5,206,192	5,182,528	4,615,776
Materias Primas y Materiales de Producción y Comercialización	0	0	0	0	0	0
Materiales y Artículos de Construcción y de Reparación	2,472,931	-944,908	1,528,024	111,364	111,364	1,416,660
Productos Químicos, Farmacéuticos y de Laboratorio	429,528	-300,000	129,528	53,645	53,645	75,883
Combustibles, Lubrificantes y Aditivos	624,875	340,000	964,875	357,604	357,604	607,271
Vestuario, Blancos, Prendas de Protección y Artículos Deportivos	100,800	1,011,645	1,112,445	81,107	81,107	1,031,338
Materiales y Suministros Para Seguridad	0	0	0	0	0	0
Herramientas, Refacciones y Accesorios Menores	982,350	-500,000	482,350	213,980	213,980	268,370
Servicios Generales	58,479,766	17,608,433	76,088,200	17,137,785	15,740,465	58,950,414
Servicios Básicos	3,763,088	1,100,000	4,863,088	2,492,350	2,492,350	2,370,737
Servicios de Arrendamiento	96,000	100,000	196,000	159,857	159,857	36,143
Servicios Profesionales, Científicos, Técnicos y Otros Servicios	51,859,881	16,210,795	68,070,676	13,126,332	11,729,012	54,944,344
Servicios Financieros, Bancarios y Comerciales	396,436	143,646	540,082	501,577	501,577	38,505
Servicios de Instalación, Reparación, Mantenimiento y Conservación	1,793,076	-230,994	1,562,082	255,516	255,516	1,306,566
Servicios de Comunicación Social y Publicidad.	0	0	0	0	0	0
Servicios de Traslado y Viáticos	265,900	272,600	538,500	435,826	435,826	102,674
Servicios Oficiales	1,840	13,585	15,425	15,425	15,425	0
Otros Servicios Generales	303,546	-1,199	302,347	150,902	150,902	151,445
Transferencias, Asignaciones, Subsidios y Otras Ayudas	0	6,600,000	6,600,000	2,359,500	2,354,250	4,240,500
Transferencias Internas y Asignaciones al Sector Público	0	0	0	0	0	0
Transferencias al Resto del Sector Público	0	0	0	0	0	0
Subsidios y Subvenciones	0	0	0	0	0	0
Ayudas Sociales	0	6,600,000	6,600,000	2,359,500	2,354,250	4,240,500
Pensiones y Jubilaciones	0	0	0	0	0	0
Transferencias a Fideicomisos, Mandatos y Otros Análogos	0	0	0	0	0	0
Transferencias a la Seguridad Social	0	0	0	0	0	0
Donativos	0	0	0	0	0	0
Transferencias al Exterior	0	0	0	0	0	0
Bienes Muebles, Inmuebles e Intangibles	0	32,358	32,358	32,358	32,358	0
Mobiliario y Equipo de Administración	0	0	0	0	0	0
Mobiliario y Equipo Educativo y Recreativo	0	0	0	0	0	0
Equipo e Instrumental Médico y de Laboratorio	0	0	0	0	0	0
Vehículos y Equipo de Transporte	0	0	0	0	0	0
Equipo de Defensa y Seguridad	0	0	0	0	0	0
Maquinaria, Otros Equipos y Herramientas	0	32,358	32,358	32,358	32,358	0
Activos Biológicos	0	0	0	0	0	0
Bienes Inmuebles	0	0	0	0	0	0
Activos Intangibles	0	0	0	0	0	0
Inversión Pública	0	0	0	0	0	0
Obra Pública en Bienes de Dominio Público	0	0	0	0	0	0
Obra Pública en Bienes Propios	0	0	0	0	0	0
Proyectos Productivos y Acciones de Fomento	0	0	0	0	0	0
Inversiones Financieras y Otras Provisiones	0	0	0	0	0	0
Inversiones Para el Fomento de Actividades Productivas.	0	0	0	0	0	0
Acciones y Participaciones de Capital	0	0	0	0	0	0

Ejercicio del Presupuesto por Capítulo del Gasto	Egresos Aprobado Anual (1)	Ampliaciones/ (Reducciones) (2)	Egresos Modificado Anual (3=1+2)	Egresos Devengado Acumulado (4)	Egresos Pagado Acumulado (5)	Subejercicio (6 = 3 - 4)
Compra de Títulos y Valores			0			0
Concesión de Préstamos			0			0
Inversiones en Fideicomisos, Mandatos y Otros Análogos			0			0
Otras Inversiones Financieras			0			0
Provisiones para Contingencias y Otras Erogaciones Especiales			0			0
Participaciones y Aportaciones	0	0	0	0	0	0
Participaciones			0			0
Aportaciones			0			0
Convenios			0			0
Deuda Pública	0	0	0	0	0	0
Amortización de la Deuda Pública			0			0
Intereses de la Deuda Pública			0			0
Comisiones de la Deuda Pública			0			0
Gastos de la Deuda Pública			0			0
Costo por Coberturas			0			0
Apoyos Financieros			0			0
Adeudos de Ejercicios Fiscales Anteriores (Adefas)			0			0
Total del Gasto	90,592,948	23,487,929	114,080,877	32,994,928	31,545,280	81,085,950


 C. P. Alejandra Sau Soto
 Subdirección de Recursos Financieros


 Lic. Irlanda Gpe. Manreal Durazo
 Director de Administración

INSTITUTO SUPERIOR DE SEGURIDAD PUBLICA DEL ESTADO

Estado Análisis del Ejercicio del Presupuesto de Egresos Detallado - LDF

Clasificación por Objeto del Gasto (Capítulo y Concepto)


Del 01 de Enero al 30 de Junio de 2023


(PESOS)

Concepto (c)	Egresos					Subejercicio (a)
	Aprobado (d)	Ampliaciones/ (Reducciones)	Modificado	Devengado	Pagado	
I. Gasto No Etiquetado (I=A+B+C+D+E+F+G+H+I)	90,592,948.00	2,957,391.07	93,550,339.07	28,421,272.49	24,976,874.51	67,129,066.55
A. Servicios Personales (A=a1+a2+a3+a4+a5+a6+a7)	16,048,332.00	-	16,048,332.00	7,288,468.76	7,288,639.57	8,759,863.24
a1) Remuneraciones al Personal de Carácter Permanente	8,707,452.37	-	8,707,452.37	4,285,389.86	4,285,389.86	4,422,062.51
a2) Remuneraciones al Personal de Carácter Transitorio	-	-	-	-	-	-
a3) Remuneraciones Adicionales y Especiales	1,614,720.01	19,600.00	1,634,320.01	337,819.08	336,189.89	1,296,500.93
a4) Seguridad Social	3,485,892.24	-	3,486,892.24	1,858,351.82	1,858,351.82	1,628,540.42
a5) Otras Prestaciones Sociales y Económicas	120,275.00	-	120,275.00	44,018.00	44,018.00	76,258.00
a6) Provisiones	768,272.63	22,240.00	790,512.63	-	-	776,032.63
a7) Pago de Estímulos a Servidores Públicos	1,320,718.75	2,840.00	1,323,558.75	762,890.00	762,890.00	560,468.75
B. Materiales y Suministros (B=b1+b2+b3+b4+b5+b6+b7+b8+b9)	16,064,849.91	1,733,400.46	14,331,449.51	6,176,815.51	6,131,396.61	8,154,633.90
b1) Materiales de Administración, Emisión de Documentos y Artículos Oficiales	1,632,397.43	359,600.00	1,272,797.43	152,922.71	131,137.91	1,119,874.72
b2) Alimentos y Utensilios	9,821,967.90	-	9,821,967.90	5,206,192.40	5,162,528.40	4,615,775.50
b3) Materias Primas y Materiales de Producción y Comercialización	-	-	-	-	-	-
b4) Materiales y Artículos de Construcción y de Reparación	2,472,831.30	944,907.60	1,528,023.70	111,363.77	111,363.77	1,415,659.93
b5) Productos Químicos, Farmacéuticos y de Laboratorio	429,528.28	300,000.00	129,528.28	53,645.41	53,645.41	75,862.87
b6) Combustibles, Lubricantes y Aditivos	624,875.00	340,000.00	964,875.00	357,604.27	357,604.27	607,270.73
b7) Vestuario, Blancos, Prendas de Protección y Artículos Deportivos	100,800.00	31,107.20	131,907.20	81,107.20	81,107.20	60,800.00
b8) Materiales y Suministros Para Seguridad	-	-	-	-	-	-
b9) Herramientas, Refacciones y Accesorios Menores	982,350.00	500,000.00	482,350.00	213,979.85	213,979.85	268,370.15
C. Servicios Generales (C=c1+c2+c3+c4+c5+c6+c7+c8+c9)	58,479,796.09	4,658,433.47	63,138,199.56	12,923,630.12	11,526,310.13	50,214,589.44
c1) Servicios Básicos	3,763,087.52	1,100,000.00	4,863,087.52	2,492,350.16	2,492,350.16	2,370,737.36
c2) Servicios de Amendamiento	96,000.00	100,000.00	196,000.00	159,856.73	159,856.73	36,143.27
c3) Servicios Profesionales, Científicos, Técnicos y Otros Servicios	51,859,880.72	3,260,795.08	55,120,675.80	8,912,176.83	7,514,856.84	46,208,499.97
c4) Servicios Financieros, Bancarios y Comerciales	396,435.74	143,646.39	540,082.13	501,576.99	501,576.99	38,505.14
c5) Servicios de Instalación, Reparación, Mantenimiento y Conservación	1,793,078.16	230,994.40	1,562,083.76	255,515.82	255,515.82	1,306,565.94
c6) Servicios de Comunicación Social y Publicidad	-	-	-	-	-	-
c7) Servicios de Traslado y Viáticos	265,800.00	272,600.00	538,500.00	435,826.28	435,826.28	102,873.72
c8) Servicios Oficiales	1,840.00	13,585.01	15,425.01	15,425.01	15,425.01	-
c9) Otros Servicios Generales	303,545.95	1,198.61	302,347.34	150,902.30	150,902.30	151,445.04
D. Transferencias, Asignaciones, Subsidios y Otras Ayudas (D=d1+d2+d3+d4+d5+d6+d7+d8+d9)	-	-	-	-	-	-
d1) Transferencias Internas y Asignaciones al Sector Público	-	-	-	-	-	-
d2) Transferencias al Resto del Sector Público	-	-	-	-	-	-
d3) Subsidios y Subvenciones	-	-	-	-	-	-
d4) Ayudas Sociales	-	-	-	-	-	-
d5) Pensiones y Jubilaciones	-	-	-	-	-	-
d6) Transferencias a Fideicomisos, Mandatos y Otros Análogos	-	-	-	-	-	-
d7) Transferencias a la Seguridad Social	-	-	-	-	-	-
d8) Donativos	-	-	-	-	-	-
d9) Transferencias al Exterior	-	-	-	-	-	-
E. Bienes Muebles, Inmuebles e Intangibles (E=e1+e2+e3+e4+e5+e6+e7+e8+e9)	-	32,358.00	32,358.00	32,358.00	32,358.00	-
e1) Mobiliario y Equipo de Administración	-	-	-	-	-	-
e2) Mobiliario y Equipo Educativo y Recreativo	-	-	-	-	-	-
e3) Equipo e Instrumental Médico y de Laboratorio	-	-	-	-	-	-
e4) Vehículos y Equipo de Transporte	-	-	-	-	-	-
e5) Equipo de Defensa y Seguridad	-	-	-	-	-	-
e6) Maquinaria, Otros Equipos y Herramientas	-	32,358.00	32,358.00	32,358.00	32,358.00	-
e7) Activos Biológicos	-	-	-	-	-	-
e8) Bienes Inmuebles	-	-	-	-	-	-
e9) Activos Intangibles	-	-	-	-	-	-
F. Inversión Pública (F=f1+f2+f3)	-	-	-	-	-	-
f1) Obra Pública en Bienes de Dominio Público	-	-	-	-	-	-
f2) Obra Pública en Bienes Propios	-	-	-	-	-	-
f3) Proyectos Productivos y Acciones de Fomento	-	-	-	-	-	-
G. Inversiones Financieras y Otras Provisiones (G=g1+g2+g3+g4+g5+g6+g7)	-	-	-	-	-	-
g1) Inversiones Para el Fomento de Actividades Productivas	-	-	-	-	-	-
g2) Acciones y Participaciones de Capital	-	-	-	-	-	-
g3) Compra de Títulos y Valores	-	-	-	-	-	-
g4) Concesión de Préstamos	-	-	-	-	-	-
g5) Inversiones en Fideicomisos, Mandatos y Otros Análogos	-	-	-	-	-	-
Fideicomiso de Desastres Naturales (Informativo)	-	-	-	-	-	-
g6) Otras Inversiones Financieras	-	-	-	-	-	-
g7) Provisiones para Contingencias y Otras Erogaciones Especiales	-	-	-	-	-	-
H. Participaciones y Aportaciones (H=h1+h2+h3)	-	-	-	-	-	-
h1) Participaciones	-	-	-	-	-	-

Concepto (c)	Egresos					Subejercicio (e)
	Aprobado (d)	Ampliaciones/ (Reducciones)	Modificado	Devengado	Pagado	
h2) Aportaciones	-	-	-	-	-	-
h3) Convenios	-	-	-	-	-	-
I. Deuda Pública (I=h1+i2+i3+i4+i5+i6+i7)	-	-	-	-	-	-
i1) Amortización de la Deuda Pública	-	-	-	-	-	-
i2) Intereses de la Deuda Pública	-	-	-	-	-	-
i3) Comisiones de la Deuda Pública	-	-	-	-	-	-
i4) Gastos de la Deuda Pública	-	-	-	-	-	-
i5) Costo por Coberturas	-	-	-	-	-	-
i6) Apoyos Financieros	-	-	-	-	-	-
i7) Adeudos de Ejercicios Fiscales Anteriores (ADEFAS)	-	-	-	-	-	-
II. Gasto Etiquetado (II=A+B+C+D+E+F+G+H+I)	-	20,530,538.16	20,530,538.16	6,573,655.23	6,568,405.23	13,956,882.93
A. Servicios Personales (A=a1+a2+a3+a4+a5+a6+a7)	-	-	-	-	-	-
a1) Remuneraciones al Personal de Carácter Permanente	-	-	-	-	-	-
a2) Remuneraciones al Personal de Carácter Transitorio	-	-	-	-	-	-
a3) Remuneraciones Adicionales y Especiales	-	-	-	-	-	-
a4) Seguridad Social	-	-	-	-	-	-
a5) Otras Prestaciones Sociales y Económicas	-	-	-	-	-	-
a6) Previsiones	-	-	-	-	-	-
a7) Pago de Estímulos a Servidores Públicos	-	-	-	-	-	-
B. Materiales y Suministros (B=b1+b2+b3+b4+b5+b6+b7+b8+b9)	-	980,538.16	980,538.16	-	-	980,538.16
b1) Materiales de Administración, Emisión de Documentos y Artículos Oficiales	-	-	-	-	-	-
b2) Alimentos y Utensilios	-	-	-	-	-	-
b3) Materias Primas y Materiales de Producción y Comercialización	-	-	-	-	-	-
b4) Materiales y Artículos de Construcción y de Reparación	-	-	-	-	-	-
b5) Productos Químicos, Farmacéuticos y de Laboratorio	-	-	-	-	-	-
b6) Combustibles, Lubricantes y Aditivos	-	-	-	-	-	-
b7) Vestuario, Blancos, Prendas de Protección y Artículos Deportivos	-	980,538.16	980,538.16	-	-	980,538.16
b8) Materiales y Suministros Para Seguridad	-	-	-	-	-	-
b9) Herramientas, Refacciones y Accesorios Menores	-	-	-	-	-	-
C. Servicios Generales (C=c1+c2+c3+c4+c5+c6+c7+c8+c9)	-	12,950,000.00	12,950,000.00	4,214,155.23	4,214,155.23	8,735,844.77
c1) Servicios Básicos	-	-	-	-	-	-
c2) Servicios de Arrendamiento	-	-	-	-	-	-
c3) Servicios Profesionales, Científicos, Técnicos y Otros Servicios	-	12,950,000.00	12,950,000.00	4,214,155.23	4,214,155.23	8,735,844.77
c4) Servicios Financieros, Bancarios y Comerciales	-	-	-	-	-	-
c5) Servicios de Instalación, Reparación, Mantenimiento y Conservación	-	-	-	-	-	-
c6) Servicios de Comunicación Social y Publicidad	-	-	-	-	-	-
c7) Servicios de Traslado y Viáticos	-	-	-	-	-	-
c8) Servicios Oficiales	-	-	-	-	-	-
c9) Otros Servicios Generales	-	-	-	-	-	-
D. Transferencias, Asignaciones, Subsidios y Otras Ayudas (D=d1+d2+d3+d4+d5+d6+d7+d8+d9)	-	6,600,000.00	6,600,000.00	2,359,500.00	2,354,250.00	4,240,500.00
d1) Transferencias Internas y Asignaciones al Sector Público	-	-	-	-	-	-
d2) Transferencias al Resto del Sector Público	-	-	-	-	-	-
d3) Subsidios y Subvenciones	-	-	-	-	-	-
d4) Ayudas Sociales	-	6,600,000.00	6,600,000.00	2,359,500.00	2,354,250.00	4,240,500.00
d5) Pensiones y Jubilaciones	-	-	-	-	-	-
d6) Transferencias a Fideicomisos, Mandatos y Otros Análogos	-	-	-	-	-	-
d7) Transferencias a la Seguridad Social	-	-	-	-	-	-
d8) Donativos	-	-	-	-	-	-
d9) Transferencias al Exterior	-	-	-	-	-	-
E. Bienes Muebles, Inmuebles e Intangibles (E=e1+e2+e3+e4+e5+e6+e7+e8+e9)	-	-	-	-	-	-
e1) Mobiliario y Equipo de Administración	-	-	-	-	-	-
e2) Mobiliario y Equipo Educativo y Recreativo	-	-	-	-	-	-
e3) Equipo e Instrumental Médico y de Laboratorio	-	-	-	-	-	-
e4) Vehículos y Equipo de Transporte	-	-	-	-	-	-
e5) Equipo de Defensa y Seguridad	-	-	-	-	-	-
e6) Maquinaria, Otros Equipos y Herramientas	-	-	-	-	-	-
e7) Activos Biológicos	-	-	-	-	-	-
e8) Bienes Inmuebles	-	-	-	-	-	-
e9) Activos Intangibles	-	-	-	-	-	-
F. Inversión Pública (F=f1+f2+f3)	-	-	-	-	-	-
f1) Obra Pública en Bienes de Dominio Público	-	-	-	-	-	-
f2) Obra Pública en Bienes Propios	-	-	-	-	-	-
f3) Proyectos Productivos y Acciones de Fomento	-	-	-	-	-	-
G. Inversiones Financieras y Otras Provisiones (G=g1+g2+g3+g4+g5+g6+g7)	-	-	-	-	-	-
g1) Inversiones Para el Fomento de Actividades Productivas	-	-	-	-	-	-
g2) Acciones y Participaciones de Capital	-	-	-	-	-	-
g3) Compra de Títulos y Valores	-	-	-	-	-	-
g4) Concesión de Préstamos	-	-	-	-	-	-
g5) Inversiones en Fideicomisos, Mandatos y Otros Análogos	-	-	-	-	-	-
Fideicomiso de Desastres Naturales (Informativo)	-	-	-	-	-	-

Concepto (c)	Egresos					Subejercicio (a)
	Aprobado (d)	Ampliaciones/ (Reducciones)	Modificado	Devengado	Pagado	
g6) Otras Inversiones Financieras			-			-
g7) Provisiones para Contingencias y Otras Erogaciones Especiales			-			-
H. Participaciones y Aportaciones (H=h1+h2+h3)			-			-
h1) Participaciones			-			-
h2) Aportaciones			-			-
h3) Convenios			-			-
I. Deuda Pública (I=i1+i2+i3+i4+i5+i6+i7)			-			-
i1) Amortización de la Deuda Pública			-			-
i2) Intereses de la Deuda Pública			-			-
i3) Comisiones de la Deuda Pública			-			-
i4) Gastos de la Deuda Pública			-			-
i5) Costo por Coberturas			-			-
i6) Apoyos Financieros			-			-
i7) Adeudos de Ejercicios Fiscales Anteriores (ADEFAS)			-			-
II. Total de Egresos (II = I + II)	90,592,948.00	23,487,020.23	114,080,877.23	32,984,927.72	31,545,279.74	81,085,949.51


 C. P. Alejandra Sau Soto
 Subdirección de Recursos Financieros



 Lic. Irlanda Gpe. Monreal Durazo
 Director de Administración

INSTITUTO SUPERIOR DE SEGURIDAD PUBLICA DEL ESTADO
Estado Analítico del Ejercicio Presupuesto de Egresos
Clasificación Económica (por Tipo de Gasto)
Del 01 de Enero al 30 de Junio de 2023

Concepto	Egresos Aprobado Anual (1)	Ampliaciones/ (Reducciones) (2)	Egresos Modificado Anual (3=1+2)	Egresos Devengado Acumulado (4)	Egresos Pagado Acumulado (5)	Subejercicio (6 = 3 - 4)
Gasto Corriente	90,592,948	23,455,571	114,048,519	32,962,570	31,512,922	81,085,950
Gasto de Capital	0	32,358	32,358	32,358	32,358	0
Amortización del la Deuda y Disminución de Pasivos			0			0
Pensiones y Jubilaciones			0			0
Participaciones			0			0
Total del Gasto	90,592,948	23,487,929	114,080,877	32,994,928	31,545,280	81,085,950




 C. P. Alejandra Sau Soto
 Subdirección de Recursos Financieros




 Lic. Irlanda Gpe. Monreal Durazo
 Director de Administración

INSTITUTO SUPERIOR DE SEGURIDAD PUBLICA DEL ESTADO
Estado Analítico del Ejercicio Presupuesto de Egresos
Clasificación Administrativa (Por Unidad Administrativa)
Del 01 de Enero al 30 de Junio de 2023

Clasificación Administrativa (Por Unidad Administrativa)	Egresos Aprobado Anual (1)	Ampliaciones/ (Reducciones) (2)	Egresos Modificado Anual (3=1+2)	Egresos Devengado Acumulado (4)	Egresos Pagado Acumulado (5)	Subejercicio (6 = 3 - 4)
DIRECCION GENERAL	3,098,837	0	3,098,837	1,327,181	1,327,181	1,771,655
DIRECCION DE INVESTIGACION Y DESARROLLO ACADEMICO	52,407,587	20,308,686	72,716,274	13,744,891	12,353,016	58,971,383
DIRECCION DE ADMINISTRACION	32,935,098	3,168,243	36,103,341	16,906,175	16,848,402	19,197,165
COMANDANCIA DE INSTRUCCIÓN Y DISCIPLINA	1,409,301	11,000	1,420,301	695,280	695,280	725,021
DIRECCION JURIDICA	742,125	0	742,125	321,400	321,400	420,725
Total del Gasto	90,592,948	23,487,929	114,080,877	32,994,928	31,545,280	81,085,950


 C. P. Alejandra Sau Soto
 Subdirección de Recursos Financieros


 Lic. Irlanda Gpe. Monreal Durazo
 Director de Administración

INSTITUTO SUPERIOR DE SEGURIDAD PUBLICA DEL ESTADO

Estado Analítico del Ejercicio del Presupuesto de Egresos Detallado - LDF

Clasificación Administrativa


Del 01 de Enero al 30 de Junio de 2023

(PESOS)

Concepto (c)	Egresos					Subejercicio (e)
	Aprobado (d)	Ampliaciones/ (Reducciones)	Modificado	Devengado	Pagado	
I. Gasto No Etiquetado						
(I=A+B+C+D+E+F+G+H)	90,592,948.00	2,957,391.07	93,550,339.07	26,421,272.49	24,976,874.51	67,129,066.58
DIRECCION GENERAL	3,098,836.50	-	3,098,836.50	1,327,181.25	1,327,181.25	1,771,655.25
DIRECCION DE INVESTIGACION Y DESARROLLO ACADEMICO	52,407,587.38	221,851.72	52,185,735.66	7,171,235.66	5,784,610.87	45,014,500.00
DIRECCION DE ADMINISTRACION	32,935,097.75	3,168,242.79	36,103,340.54	16,906,175.42	16,848,402.23	19,197,165.12
COMANDANCIA DE INSTRUCCIÓN Y DISCIPLINA	1,409,301.04	11,000.00	1,420,301.04	695,280.17	695,280.17	725,020.87
DIRECCION JURIDICA	742,125.33	-	742,125.33	321,399.99	321,399.99	420,725.34
II. Gasto Etiquetado						
(II=A+B+C+D+E+F+G+H)		20,530,538.16	20,530,538.16	6,573,655.23	6,568,405.23	13,956,882.93
DIRECCION GENERAL						
DIRECCION DE INVESTIGACION Y DESARROLLO ACADEMICO		20,530,538.16	20,530,538.16	6,573,655.23	6,568,405.23	13,956,882.93
DIRECCION DE ADMINISTRACION						
COMANDANCIA DE INSTRUCCIÓN Y DISCIPLINA						
DIRECCION JURIDICA						
III. Total de Egresos (III = I + II)	90,592,948.00	23,487,929.23	114,080,877.23	32,994,927.72	31,545,279.74	81,085,949.51




C. P. Alejandra Sau Soto
Subdirección de Recursos Financieros



Lic. Irlanda Gpe. Monreal Durazo
Director de Administración

INSTITUTO SUPERIOR DE SEGURIDAD PUBLICA DEL ESTADO
Estado Analítico del Ejercicio Presupuesto de Egresos
Clasificación Administrativa (Por Poderes)
Del 01 de Enero al 30 de Junio de 2023

Clasificación Administrativa (Por Poderes)	Egresos Aprobado Anual (1)	Ampliaciones/ (Reducciones) (2)	Egresos Modificado Anual (3=1+2)	Egresos Devengado Acumulado (4)	Egresos Pagado Acumulado (5)	Subejercicio (6 = 3 - 4)
Poder Ejecutivo	90,592,948	23,487,929	114,080,877	32,994,928	31,545,280	81,085,950
Poder Legislativo			0			0
Poder Judicial			0			0
Órganos Autónomos			0			0
Total del Gasto	90,592,948	23,487,929	114,080,877	32,994,928	31,545,280	81,085,950



 C. P. Alejandra Sau Soto
 Subdirección de Recursos Financieros


 Lic. Irlanda Gpe. Monreal Durazo
 Director de Administración

INSTITUTO SUPERIOR DE SEGURIDAD PUBLICA DEL ESTADO
Estado Analítico del Ejercicio Presupuesto de Egresos
Clasificación Administrativa (Por Tipo de Organismos o Entidad Paraestatal)
Del 01 de Enero al 30 de Junio de 2023

Concepto	Egresos Aprobado Anual (1)	Ampliaciones/ (Reducciones) (2)	Egresos Modificado Anual (3=1+2)	Egresos Devengado Acumulado (4)	Egresos Pagado Acumulado (5)	Subejercicio (6 = 3 - 4)
Entidades Paraestatales y Fideicomisos No Empresariales y No Financieros	90,592,948	23,487,929	114,080,877	32,994,928	31,545,280	81,085,950
Instituciones Públicas de la Seguridad Social			0			0
Entidades Paraestatales Empresariales No Financieras con Participación Estatal Mayoritaria			0			0
Fideicomisos Empresariales No Financieros con Participación Estatal Mayoritaria			0			0
Entidades Paraestatales Empresariales Financieras Monetarias con Participación Estatal Mayoritaria			0			0
Entidades Paraestatales Empresariales Financieras No Monetarias con Participación Estatal Mayoritaria			0			0
Fideicomisos Financieros Públicos con Participación Estatal Mayoritaria			0			0
Total del Gasto	90,592,948	23,487,929	114,080,877	32,994,928	31,545,280	81,085,950


 C. P. Alejandra Sau Soto
 Subdirección de Recursos Financieros


 Lic. Irlanda Gpe. Monreal Durazo
 Director de Administración

INSTITUTO SUPERIOR DE SEGURIDAD PUBLICA DEL ESTADO


Estado Analítico del Ejercicio Presupuesto de Egresos

Clasificación Funcional (Finalidad y Función)

Del 01 de Enero al 30 de Junio de 2023

Concepto	Egresos Aprobado Anual (1)	Ampliaciones/ (Reducciones) (2)	Egresos Modificado Anual (3=1+2)	Egresos Devengado Acumulado (4)	Egresos Pagado Acumulado (5)	Subejercicio (6 = 3 - 4)
Gobierno	90,592,948	23,487,929	114,080,877	32,994,928	31,545,280	81,085,950
Legislación			0			0
Justicia			0			0
Coordinación de la Política de Gobierno			0			0
Relaciones Exteriores			0			0
Asuntos Financieros y Hacendarios			0			0
Seguridad Nacional			0			0
Asuntos de Orden Público y Seguridad Interior	90,592,948	23,487,929	114,080,877	32,994,928	31,545,280	81,085,950
Otros Servicios Generales			0			0
Desarrollo Social	0	0	0	0	0	0
Protección Ambiental			0			0
Viviendas y Servicios a la Comunidad			0			0
Salud			0			0
Recreación, Cultura y Otras Manifestaciones Sociales			0			0
Educación			0			0
Protección Social			0			0
Otros Asuntos Sociales			0			0
Desarrollo Económico	0	0	0	0	0	0
Asuntos Económicos, Comerciales y Laborales en General			0			0
Agropecuaria, Silvicultura, Pesca y Caza			0			0
Combustibles y Energía			0			0
Minería, Manufacturas y Construcción			0			0
Transporte			0			0
Comunicaciones			0			0
Turismo			0			0
Ciencia, Tecnología e Innovación			0			0
Otras Industrias y Otros Asuntos Económicos			0			0
Otras No Clasificadas en funciones anteriores	0	0	0	0	0	0
Transacciones de la Deuda Pública / Costo financiero de la Deuda	0	0	0	0	0	0
Transferencias, Participaciones y Aportaciones entre Diferentes Niveles y Órdenes de gobierno			0			0
Saneamiento del Sistema Financiero			0			0
Adeudos de ejercicios Fiscales Anteriores			0			0
Total del Gasto	90,592,948	23,487,929	114,080,877	32,994,928	31,545,280	81,085,950


 C. P. Alejandra Sau Soto
 Subdirección de Recursos Financieros


 Lic. Irlanda Gpe. Monreal Durazo
 Director de Administración

INSTITUTO SUPERIOR DE SEGURIDAD PUBLICA DEL ESTADO

Estado Analítico del Ejercicio del Presupuesto de Egresos Detallado - LDF

Clasificación Funcional (Finalidad y Función)

Del 01 de Enero al 30 de Junio de 2023

(PESOS)


Concepto (c)	Egresos					Subejercicio (e)
	Aprobado (d)	Ampliaciones/ (Reducciones)	Modificado	Devengado	Pagado	
I. Gasto No Etiquetado (I=A+B+C+D)	90,592,948.00	2,957,391.07	93,550,339.07	26,421,272.49	24,976,874.51	67,129,066.58
A. Gobierno (A=a1+a2+a3+a4+a5+a6+a7+a8)	90,592,948.00	2,957,391.07	93,550,339.07	26,421,272.49	24,976,874.51	67,129,066.58
a1) Legislación			-			-
a2) Justicia			-			-
a3) Coordinación de la Política de Gobierno			-			-
a4) Relaciones Exteriores			-			-
a5) Asuntos Financieros y Hacendarios			-			-
a6) Seguridad Nacional			-			-
a7) Asuntos de Orden Público y de Seguridad Interior	90,592,948.00	2,957,391.07	93,550,339.07	26,421,272.49	24,976,874.51	67,129,066.58
a8) Otros Servicios Generales			-			-
B. Desarrollo Social (B=b1+b2+b3+b4+b5+b6+b7)	-	-	-	-	-	-
b1) Protección Ambiental			-			-
b2) Vivienda y Servicios a la Comunidad			-			-
b3) Salud			-			-
b4) Recreación, Cultura y Otras Manifestaciones Sociales			-			-
b5) Educación			-			-
b6) Protección Social			-			-
b7) Otros Asuntos Sociales			-			-
C. Desarrollo Económico (C=c1+c2+c3+c4+c5+c6+c7+c8+c9)	-	-	-	-	-	-
c1) Asuntos Económicos, Comerciales y Laborales en General			-			-
c2) Agropecuaria, Silvicultura, Pesca y Caza			-			-
c3) Combustibles y Energía			-			-
c4) Minería, Manufacturas y Construcción			-			-

Concepto (c)	Egresos					Subejercicio (e)
	Aprobado (d)	Ampliaciones/ (Reducciones)	Modificado	Devengado	Pagado	
c5) Transporte			-			-
c6) Comunicaciones			-			-
c7) Turismo			-			-
c8) Ciencia, Tecnología e Innovación			-			-
c9) Otras Industrias y Otros Asuntos Económicos			-			-
D. Otras No Clasificadas en Funciones Anteriores (D=d1+d2+d3+d4)	-	-	-	-	-	-
d1) Transacciones de la Deuda Pública / Costo Financiero de la Deuda			-			-
d2) Transferencias, Participaciones y Aportaciones Entre Diferentes Niveles y Ordenes de Gobierno			-			-
d3) Saneamiento del Sistema Financiero			-			-
d4) Adeudos de Ejercicios Fiscales Anteriores			-			-
II. Gasto Etiquetado (II=A+B+C+D)	-	20,530,538.16	20,530,538.16	6,573,655.23	6,568,405.23	13,956,882.93
A. Gobierno (A=a1+a2+a3+a4+a5+a6+a7+a8)	-	20,530,538.16	20,530,538.16	6,573,655.23	6,568,405.23	13,956,882.93
a1) Legislación			-			-
a2) Justicia			-			-
a3) Coordinación de la Política de Gobierno			-			-
a4) Relaciones Exteriores			-			-
a5) Asuntos Financieros y Hacendarios			-			-
a6) Seguridad Nacional			-			-
a7) Asuntos de Orden Público y de Seguridad Interior	-	20,530,538.16	20,530,538.16	6,573,655.23	6,568,405.23	13,956,882.93
a8) Otros Servicios Generales			-			-
B. Desarrollo Social (B=b1+b2+b3+b4+b5+b6+b7)	-	-	-	-	-	-
b1) Protección Ambiental			-			-
b2) Vivienda y Servicios a la Comunidad			-			-
b3) Salud			-			-
b4) Recreación, Cultura y Otras Manifestaciones Sociales			-			-
b5) Educación			-			-
b6) Protección Social			-			-
b7) Otros Asuntos Sociales			-			-
C. Desarrollo Económico (C=c1+c2+c3+c4+c5+c6+c7+c8+c9)	-	-	-	-	-	-
c1) Asuntos Económicos, Comerciales y Laborales en General			-			-
c2) Agropecuaria, Silvicultura, Pesca y Caza			-			-

Concepto (c)	Egresos					Subejercicio (e)
	Aprobado (d)	Ampliaciones/ (Reducciones)	Modificado	Devengado	Pagado	
c3) Combustibles y Energía			-			-
c4) Minería, Manufacturas y Construcción			-			-
c5) Transporte			-			-
c6) Comunicaciones			-			-
c7) Turismo			-			-
c8) Ciencia, Tecnología e Innovación			-			-
c9) Otras Industrias y Otros Asuntos Económicos			-			-
D. Otras No Clasificadas en Funciones Anteriores (D=d1+d2+d3+d4)	-	-	-	-	-	-
d1) Transacciones de la Deuda Pública / Costo Financiero de la Deuda	-	-	-	-	-	-
d2) Transferencias, Participaciones y Aportaciones Entre Diferentes Niveles y Ordenes de Gobierno	-	-	-	-	-	-
d3) Saneamiento del Sistema Financiero	-	-	-	-	-	-
d4) Adeudos de Ejercicios Fiscales Anteriores	-	-	-	-	-	-
III. Total de Egresos (III = I + II)	90,592,948.00	23,487,929.23	114,080,877.23	32,994,927.72	31,545,279.74	81,085,949.51



C. P. Alejandra Sau Soto
Subdirección de Recursos Financieros



Lic. Irlanda Gpe. Monreal Durazo
Director de Administración

INSTITUTO SUPERIOR DE SEGURIDAD PUBLICA DEL ESTADO

Estado Analítico del Ejercicio Presupuesto de Egresos

Por Partida del Gasto

Del 01 de Enero al 30 de Junio de 2023

Ejercicio del Presupuesto por Partida / Descripción		Egresos Aprobado Anual (1)	Ampliaciones/ (Reducciones) (2)	Egresos Modificado Anual (3=1+2)	Egresos Devengado Acumulado (4)	Egresos Pagado Acumulado (5)	Subejercicio (6 = 3 - 4)	% Avance Anual (7= 4/3)
1000	Servicios personales	16,048,332.00	0.00	16,048,332.00	7,288,468.76	7,286,839.57	8,759,863.24	45%
1100	Remuneraciones al personal de carácter permanente	8,707,452.37	0.00	8,707,452.37	4,285,389.86	4,285,389.86	4,422,062.51	49%
113	Sueldo base al personal permanente	8,707,452.37	0.00	8,707,452.37	4,285,389.86	4,285,389.86	4,422,062.51	49%
11301	Sueldos	8,042,382.14	0.00	8,042,382.14	4,176,607.80	4,176,607.80	3,865,774.34	52%
11306	Riesgo laboral	665,070.23	0.00	665,070.23	108,782.06	108,782.06	556,288.17	16%
1300	Remuneraciones adicionales y especiales	1,614,720.01	19,600.00	1,634,320.01	337,819.08	336,189.89	1,296,500.93	21%
131	Primas por años de servicios efectivos prestados	227,584.31	19,600.00	247,184.31	110,975.89	109,773.79	136,208.42	45%
13101	Primas y acreditaciones por años de servicio efectivos	227,584.31	19,600.00	247,184.31	110,975.89	109,773.79	136,208.42	45%
132	Primas de vacaciones, dominical y gratificación de fin	1,387,135.70	0.00	1,387,135.70	226,843.19	226,416.10	1,160,292.51	16%
13201	Prima vacacional	444,698.46	0.00	444,698.46	3,108.35	3,108.35	441,590.11	1%
13202	Gratificación por fin de año	723,670.00	0.00	723,670.00	223,734.84	223,307.75	499,935.16	31%
13203	Compensación por Ajuste de Calendario	109,383.62	0.00	109,383.62	0.00	0.00	109,383.62	0%
13204	Compensación por Bono Navideño	109,383.62	0.00	109,383.62	0.00	0.00	109,383.62	0%
1400	Seguridad Social	3,486,892.24	0.00	3,486,892.24	1,858,351.82	1,858,351.82	1,628,540.42	53%
141	Aportaciones de seguridad social	1,514,980.22	0.00	1,514,980.22	817,244.32	817,244.32	697,735.90	54%
14102	Cuotas por seguro de vida al ISSSTESON	437.19	0.00	437.19	222.87	222.87	214.32	51%
14103	Cuotas por seguro de retiro al ISSSTESON	3,118.88	0.00	3,118.88	1,849.43	1,849.43	1,269.45	59%
14104	Asignación para préstamos a corto plazo	46,949.79	0.00	46,949.79	24,788.15	24,788.15	22,161.64	53%
14106	Otras prestaciones de seguridad social	329,980.11	0.00	329,980.11	172,230.71	172,230.71	157,749.40	52%
14107	Cuotas para infraestructura, equipamiento y mantenimiento hospitalario	93,899.86	0.00	93,899.86	49,576.34	49,576.34	44,323.52	53%
14108	Aportaciones Enfermedades Preexistentes	195,489.00	0.00	195,489.00	122,388.00	122,388.00	73,101.00	63%
14109	Cuotas por servicio médico del ISSSTESON	798,155.60	0.00	798,155.60	421,400.67	421,400.67	376,754.93	53%
14110	Asignación para préstamos prendarios	46,949.79	0.00	46,949.79	24,788.15	24,788.15	22,161.64	53%
142	Aportaciones a fondos de vivienda	375,601.81	0.00	375,601.81	198,305.97	198,305.97	177,295.84	53%
14201	Cuotas al FOVISSSTESON	375,601.81	0.00	375,601.81	198,305.97	198,305.97	177,295.84	53%
143	Aportaciones al sistema para el retiro	1,596,310.21	0.00	1,596,310.21	842,801.53	842,801.53	753,508.68	53%
14303	Pagas de defunción, pensiones y jubilaciones	1,596,310.21	0.00	1,596,310.21	842,801.53	842,801.53	753,508.68	53%
1500	Otras prestaciones sociales y económicas	120,276.00	0.00	120,276.00	44,018.00	44,018.00	76,258.00	37%
154	Otras prestaciones	120,276.00	0.00	120,276.00	44,018.00	44,018.00	76,258.00	37%
15409	Bono para Despensa	47,160.00	0.00	47,160.00	17,030.00	17,030.00	30,130.00	36%
15417	Apoyo para desarrollo y capacitación	26,316.00	0.00	26,316.00	9,923.00	9,923.00	16,393.00	38%
15419	Ayuda para Servicio de Transporte	29,088.00	0.00	29,088.00	10,924.00	10,924.00	18,164.00	38%
15425	Apoyo para compra de material de construcción	15,012.00	0.00	15,012.00	6,141.00	6,141.00	8,871.00	41%
15427	Bono de Productividad	2,700.00	0.00	2,700.00	0.00	0.00	2,700.00	0%
1600	Previsiones	798,272.63	-22,240.00	776,032.63	0.00	0.00	776,032.63	0%
161	Previsiones de Carácter Laboral, Económica y de Seguridad Social	798,272.63	-22,240.00	776,032.63	0.00	0.00	776,032.63	0%
16101	Prevision para incremento de sueldo	798,272.63	-22,240.00	776,032.63	0.00	0.00	776,032.63	0%
1700	Pago de estímulos a servidores públicos	1,320,718.75	2,640.00	1,323,358.75	762,890.00	762,890.00	560,468.75	58%
171	Estímulos	1,320,718.75	2,640.00	1,323,358.75	762,890.00	762,890.00	560,468.75	58%
17102	Estímulos al personal	1,320,718.75	0.00	1,320,718.75	760,250.00	760,250.00	560,468.75	58%
17104	Bono Puntualidad y Asistencia	0.00	2,640.00	2,640.00	2,640.00	2,640.00	0.00	100%
2000	Materiales y suministros	16,064,849.91	-752,862.24	15,311,987.67	6,176,815.61	6,131,366.81	9,135,172.06	40%
2100	Materiales de administración	1,632,397.43	-359,600.00	1,272,797.43	152,922.71	131,137.91	1,119,874.72	12%
211	Materiales, útiles y equipos menores de oficina	552,808.60	-190,000.00	362,808.60	30,413.28	30,413.28	332,395.32	8%
21101	Materiales, útiles y equipos menores de oficina	552,808.60	-190,000.00	362,808.60	30,413.28	30,413.28	332,395.32	8%
212	Materiales y útiles de impresión y reproducción	0.00	0.00	0.00	0.00	0.00	0.00	#,DIV/0
21201	Materiales y útiles de impresión y reproducción	0.00	0.00	0.00	0.00	0.00	0.00	#,DIV/0
214	Materiales, útiles y Equipos menores de tecnologías de la información y Comunicación	98,175.38	0.00	98,175.38	40,247.67	40,247.67	57,927.71	41%
21401	Materiales, útiles para el procesamiento de equipos y bienes informáticos	98,175.38	0.00	98,175.38	40,247.67	40,247.67	57,927.71	41%
215	Material impreso e información digital	120,000.00	0.00	120,000.00	67,929.60	46,144.80	52,070.40	57%
21501	Material para información	120,000.00	0.00	120,000.00	67,929.60	46,144.80	52,070.40	57%
216	Material de limpieza	811,813.45	-120,000.00	691,813.45	14,332.16	14,332.16	677,481.29	2%
21601	Material de limpieza	811,813.45	-120,000.00	691,813.45	14,332.16	14,332.16	677,481.29	2%
217	Materiales y útiles de enseñanza	0.00	0.00	0.00	0.00	0.00	0.00	#,DIV/0
21701	Materiales educativos	0.00	0.00	0.00	0.00	0.00	0.00	#,DIV/0
218	Materiales para el registro e identificación de bienes y personas	49,600.00	-49,600.00	0.00	0.00	0.00	0.00	#,DIV/0
21801	Piñacas, Engomados, Calcomanías y Hologramas	49,600.00	-49,600.00	0.00	0.00	0.00	0.00	#,DIV/0

Ejercicio del Presupuesto por Partida / Descripción		Egresos Aprobado Anual (1)	Ampliaciones/ (Reducciones) (2)	Egresos Modificado Anual (3=1+2)	Egresos Devengado Acumulado (4)	Egresos Pagado Acumulado (5)	Subejercicio (6=3-4)	% Avance Anual (7=4/3)
2200	Alimentos y utensilios	9,821,967.90	0.00	9,821,967.90	5,206,192.40	5,182,528.40	4,615,775.50	53%
221	Productos alimenticios para personas	9,782,908.77	0.00	9,782,908.77	5,206,192.40	5,182,528.40	4,576,716.37	53%
22101	Productos alimenticios para el personal en las instalaciones	9,628,717.55	0.00	9,628,717.55	5,070,584.39	5,046,920.39	4,558,133.16	53%
22106	Adquisición de agua potable	154,191.22	0.00	154,191.22	135,608.01	135,608.01	18,583.21	88%
223	Utensilios para el servicio de alimentación	39,059.13	0.00	39,059.13	0.00	0.00	39,059.13	0%
22301	Utensilios para el servicio de alimentación	39,059.13	0.00	39,059.13	0.00	0.00	39,059.13	0%
2400	Materiales y artículos de construcción y de reparación	2,472,931.30	-944,907.60	1,528,023.70	111,363.77	111,363.77	1,416,659.93	7%
241	Productos Minerales no Metálicos	0.00	0.00	0.00	0.00	0.00	0.00	#DIV/0!
24101	Productos Minerales no Metálicos	0.00	0.00	0.00	0.00	0.00	0.00	#DIV/0!
242	Cemento y Productos de Concreto	212,500.00	-100,000.00	112,500.00	15,645.33	15,645.33	96,854.67	14%
24201	Cemento y Productos de Concreto	212,500.00	-100,000.00	112,500.00	15,645.33	15,645.33	96,854.67	14%
243	Cal y Yeso	180,000.00	-150,000.00	30,000.00	2,719.03	2,719.03	27,280.97	9%
24301	Cal y Yeso	180,000.00	-150,000.00	30,000.00	2,719.03	2,719.03	27,280.97	9%
245	Vidrio y Productos de Vidrio	100,800.00	0.00	100,800.00	0.00	0.00	100,800.00	0%
24501	Vidrio y Productos de Vidrio	100,800.00	0.00	100,800.00	0.00	0.00	100,800.00	0%
246	Material eléctrico y electrónico	432,587.70	-200,000.00	232,587.70	25,740.71	25,740.71	206,846.99	11%
24601	Material eléctrico y electrónico	432,587.70	-200,000.00	232,587.70	25,740.71	25,740.71	206,846.99	11%
247	Artículos Metálicos para la Construcción	0.00	5,092.40	5,092.40	5,092.40	5,092.40	0.00	100%
24701	Artículos Metálicos para la Construcción	0.00	5,092.40	5,092.40	5,092.40	5,092.40	0.00	100%
248	Materiales complementarios	337,283.60	0.00	337,283.60	35,886.96	35,886.96	301,396.64	11%
24801	Materiales complementarios	337,283.60	0.00	337,283.60	35,886.96	35,886.96	301,396.64	11%
249	Materiales complementarios	1,209,760.00	-500,000.00	709,760.00	26,279.34	26,279.34	683,480.66	4%
24901	Otros Materiales y Artículos de Construcción	1,209,760.00	-500,000.00	709,760.00	26,279.34	26,279.34	683,480.66	4%
2500	Productos químicos, farmacéuticos y de laboratorio	429,528.28	-300,000.00	129,528.28	53,645.41	53,645.41	75,882.87	41%
253	Medicinas y productos farmacéuticos	424,450.48	-300,000.00	124,450.48	50,675.41	50,675.41	73,775.07	41%
25301	Medicinas y productos farmacéuticos	424,450.48	-300,000.00	124,450.48	50,675.41	50,675.41	73,775.07	41%
254	Materiales, Accesorios y Suministros Médicos	5,077.80	0.00	5,077.80	2,970.00	2,970.00	2,107.80	58%
25401	Materiales, Accesorios y Suministros Médicos	5,077.80	0.00	5,077.80	2,970.00	2,970.00	2,107.80	58%
255	Materiales, Accesorios y Suministros de Laboratorio	0.00	0.00	0.00	0.00	0.00	0.00	#DIV/0!
25501	Materiales, Accesorios y Suministros de Laboratorio	0.00	0.00	0.00	0.00	0.00	0.00	#DIV/0!
2600	Combustibles, lubricantes y aditivos	624,875.00	340,000.00	964,875.00	357,604.27	357,604.27	607,270.73	37%
261	Combustibles, lubricantes y aditivos	624,875.00	340,000.00	964,875.00	357,604.27	357,604.27	607,270.73	37%
26101	Combustibles	575,000.00	380,000.00	955,000.00	357,244.27	357,244.27	597,755.73	37%
26102	Lubricantes y Aditivos	49,875.00	-40,000.00	9,875.00	360.00	360.00	9,515.00	4%
2700	Vestuarios, blancos, prendas de producción y artículos de deporte	100,800.00	1,011,645.36	1,112,445.36	81,107.20	81,107.20	1,031,338.16	7%
271	Vestuario y uniformes	0.00	1,061,645.36	1,061,645.36	81,107.20	81,107.20	980,538.16	8%
27101	Vestuario y uniformes	0.00	1,061,645.36	1,061,645.36	81,107.20	81,107.20	980,538.16	8%
273	Artículos Deportivos	0.00	0.00	0.00	0.00	0.00	0.00	#DIV/0!
27301	Artículos Deportivos	0.00	0.00	0.00	0.00	0.00	0.00	#DIV/0!
275	Biancos y Otros productos textiles, excepto prendas de vestir	100,800.00	-50,000.00	50,800.00	0.00	0.00	50,800.00	0%
27501	Biancos y Otros productos textiles, excepto prendas de vestir	100,800.00	-50,000.00	50,800.00	0.00	0.00	50,800.00	0%
2800	Materiales y Suministro para Seguridad	0.00	0.00	0.00	0.00	0.00	0.00	0%
283	Prendas de protección para la Seguridad Pública	0.00	0.00	0.00	0.00	0.00	0.00	0%
28301	Prendas de protección para la Seguridad Pública	0.00	0.00	0.00	0.00	0.00	0.00	0%
2900	Herramientas, refacciones y accesorios menores	982,350.00	-500,000.00	482,350.00	213,979.85	213,979.85	268,370.15	44%
291	Herramientas Menores	115,910.00	-80,000.00	35,910.00	0.00	0.00	35,910.00	0%
29101	Herramientas Menores	115,910.00	-80,000.00	35,910.00	0.00	0.00	35,910.00	0%
292	Refacciones y Accesorios Menores de Edificios	96,000.00	-3,000.00	93,000.00	13,333.84	13,333.84	79,666.16	14%
29201	Refacciones y Accesorios Menores de Edificios	96,000.00	-3,000.00	93,000.00	13,333.84	13,333.84	79,666.16	14%
293	Refacciones y Accesorios Menores de Mobiliario y Equipo	0.00	173,000.00	173,000.00	167,047.61	167,047.61	5,952.39	97%
29301	Refacciones y Accesorios Menores de Mobiliario y Equipo	0.00	173,000.00	173,000.00	167,047.61	167,047.61	5,952.39	97%
294	Refacciones y accesorios menores de equipo de cómputo	113,640.00	-10,000.00	103,640.00	0.00	0.00	103,640.00	0%
29401	Refacciones y accesorios menores de equipo de cómputo	113,640.00	-10,000.00	103,640.00	0.00	0.00	103,640.00	0%
296	Refacciones y accesorios menores de equipo de transporte	656,800.00	-580,000.00	76,800.00	33,598.40	33,598.40	43,201.60	44%
29601	Refacciones y accesorios menores de equipo de transporte	656,800.00	-580,000.00	76,800.00	33,598.40	33,598.40	43,201.60	44%
3000	Servicios generales	58,479,766.09	17,608,433.47	76,088,199.56	17,137,785.35	15,740,465.36	58,950,414.21	23%
3100	Servicios básicos	3,763,087.52	1,100,000.00	4,863,087.52	2,492,350.16	2,492,350.16	2,370,737.36	51%
311	Energía eléctrica	1,704,000.00	-400,000.00	1,304,000.00	415,339.00	415,339.00	888,661.00	32%
31101	Energía eléctrica	1,704,000.00	-400,000.00	1,304,000.00	415,339.00	415,339.00	888,661.00	32%
312	Gas	466,215.75	0.00	466,215.75	186,285.56	186,285.56	279,930.19	40%
31201	Gas	466,215.75	0.00	466,215.75	186,285.56	186,285.56	279,930.19	40%
313	Agua	1,200,000.00	1,500,000.00	2,700,000.00	1,678,545.00	1,678,545.00	1,021,455.00	62%

Ejercicio del Presupuesto por Partida / Descripción		Egresos Aprobado Anual (1)	Ampliaciones/ (Reducciones) (2)	Egresos Modificado Anual (3=1+2)	Egresos Devengado Acumulado (4)	Egresos Pagado Acumulado (5)	Subejercicio (6 = 3 - 4)	% Avance Anual (7= 4/3)
31301	Agua potable	1,200,000.00	1,500,000.00	2,700,000.00	1,678,545.00	1,678,545.00	1,021,455.00	62%
314	Telefonía tradicional	0.00	0.00	0.00	0.00	0.00	0.00	#,DIV/0
31401	Telefonía tradicional	0.00	0.00	0.00	0.00	0.00	0.00	#,DIV/0
316	Servicios de telecomunicaciones y satélites	0.00	0.00	0.00	0.00	0.00	0.00	#,DIV/0
31601	Servicios de telecomunicaciones y satélites	0.00	0.00	0.00	0.00	0.00	0.00	#,DIV/0
317	Servicios de Acceso a Internet, Redes y Procesamiento de información	222,000.00	0.00	222,000.00	110,746.00	110,746.00	111,254.00	50%
31701	Servicios de Acceso a Internet, Redes y Procesamiento de información	222,000.00	0.00	222,000.00	110,746.00	110,746.00	111,254.00	50%
318	Servicios postales y telegráficos	170,871.77	0.00	170,871.77	101,434.60	101,434.60	69,437.17	58%
31801	Servicio postal	170,871.77	0.00	170,871.77	101,434.60	101,434.60	69,437.17	59%
3200	Servicio de arrendamiento	96,000.00	100,000.00	196,000.00	159,856.73	159,856.73	36,143.27	82%
323	Arrendamiento de mobiliario y equipo de administración, educacional u recreativo	96,000.00	100,000.00	196,000.00	159,856.73	159,856.73	36,143.27	82%
32301	Arrendamiento de muebles, maquinaria y equipo	96,000.00	100,000.00	196,000.00	159,856.73	159,856.73	36,143.27	82%
329	Otros Arrendamientos	0.00	0.00	0.00	0.00	0.00	0.00	#,DIV/0
32901	Otros Arrendamientos	0.00	0.00	0.00	0.00	0.00	0.00	#,DIV/0
3300	Servicios profesionales, científicos, técnicos y otros servicios	51,859,880.72	16,210,795.08	68,070,675.80	13,126,332.06	11,729,012.07	54,944,343.74	19%
331	Servicios legales, de contabilidad, auditorías y relacionados	780,000.00	0.00	780,000.00	372,222.00	339,742.00	407,778.00	48%
33101	Servicios legales, de contabilidad, auditorías y relacionados	780,000.00	0.00	780,000.00	372,222.00	339,742.00	407,778.00	48%
333	Servicios de consultoría en tecnologías de la información	232,500.00	0.00	232,500.00	5,961.24	5,961.24	226,538.76	3%
33301	Servicios de Informática	52,500.00	0.00	52,500.00	5,961.24	5,961.24	46,538.76	11%
33302	Servicios de Consultorías	180,000.00	0.00	180,000.00	0.00	0.00	180,000.00	0%
334	Servicios de capacitación	44,656,180.72	9,088,295.08	53,744,475.80	6,445,884.99	5,081,045.00	47,298,590.81	12%
33401	Servicios de capacitación	44,656,180.72	9,088,295.08	53,744,475.80	6,445,884.99	5,081,045.00	47,298,590.81	12%
335	Servicios de Investigación Científica y Desarrollo	0.00	0.00	0.00	0.00	0.00	0.00	#,DIV/0
33501	Servicios de Investigación Científica y Desarrollo	0.00	0.00	0.00	0.00	0.00	0.00	#,DIV/0
336	Servicios de apoyo administrativo, traducción, fotocopiado e impresión	134,500.00	0.00	134,500.00	0.00	0.00	134,500.00	0%
33603	Impresiones y Publicaciones	40,000.00	0.00	40,000.00	0.00	0.00	40,000.00	0%
33605	Licitaciones, Convenios y Convocatorias	94,500.00	0.00	94,500.00	0.00	0.00	94,500.00	0%
338	Servicios de Vigilancia	0.00	0.00	0.00	0.00	0.00	0.00	0%
33801	Servicios de Vigilancia	0.00	0.00	0.00	0.00	0.00	0.00	0%
339	Servicios Profesionales, Científicos y Técnicos Integrales	6,056,700.00	7,122,500.00	13,179,200.00	6,302,263.83	6,302,263.83	6,876,936.17	0%
33901	Servicios Profesionales, Científicos y Técnicos Integrales	56,700.00	3,322,500.00	3,379,200.00	1,337,500.00	1,337,500.00	2,041,700.00	0%
33902	Servicios Integrales	6,000,000.00	3,800,000.00	9,800,000.00	4,964,763.83	4,964,763.83	4,835,236.17	0%
3400	Servicios financieros, bancarios y comerciales	396,435.74	143,646.39	540,082.13	501,576.99	501,576.99	38,505.14	93%
341	Servicios financieros y bancarios	41,835.74	254.39	42,090.13	4,454.99	4,454.99	37,635.14	11%
34101	Servicios financieros y bancarios	41,835.74	254.39	42,090.13	4,454.99	4,454.99	37,635.14	11%
344	Seguros de responsabilidad patrimonial y fianzas	340,200.00	138,392.00	478,592.00	478,592.00	478,592.00	0.00	100%
34401	Seguros de responsabilidad patrimonial y fianzas	340,200.00	138,392.00	478,592.00	478,592.00	478,592.00	0.00	100%
347	Fletes y maniobras	14,400.00	5,000.00	19,400.00	18,530.00	18,530.00	870.00	96%
34701	Fletes y maniobras	14,400.00	5,000.00	19,400.00	18,530.00	18,530.00	870.00	96%
3500	Servicios mantenimiento y conservación e instalación	1,793,076.16	-230,994.40	1,562,081.76	255,515.82	255,515.82	1,306,565.94	16%
351	Conservación y mantenimiento menor de inmuebles	660,000.00	-5,000.00	655,000.00	107,204.16	107,204.16	547,795.84	16%
35101	Mantenimiento y conservación de inmuebles	660,000.00	-5,000.00	655,000.00	107,204.16	107,204.16	547,795.84	16%
352	Instalación, reparación y mantenimiento de mobiliario y equipo de administración, educacional u recreativo	83,956.37	0.00	83,956.37	19,979.08	19,979.08	63,977.29	24%
35201	Mantenimiento y conservación de mobiliario y equipo	83,956.37	0.00	83,956.37	19,979.08	19,979.08	63,977.29	24%
353	Instalación, reparación y mantenimiento de equipo de computo y tecnologías de información	125,077.92	0.00	125,077.92	3,914.80	3,914.80	121,163.12	3%
35301	Instalaciones	0.00	0.00	0.00	0.00	0.00	0.00	#,DIV/0
35302	Mantenimiento y conservación de bienes informáticos	125,077.92	0.00	125,077.92	3,914.80	3,914.80	121,163.12	3%
355	Reparación y mantenimiento de equipo de transporte	369,300.00	-190,000.00	179,300.00	59,535.81	59,535.81	119,764.19	33%
35501	Mantenimiento de equipo de transporte	369,300.00	-190,000.00	179,300.00	59,535.81	59,535.81	119,764.19	33%
357	Instalación, reparación y mantenimiento de maquinaria, otros equipos u herramientas	387,941.87	-25,608.00	362,333.87	11,658.00	11,658.00	350,675.87	3%
35701	Mantenimiento y conservación de maquinaria y equipo	387,941.87	-25,608.00	362,333.87	11,658.00	11,658.00	350,675.87	3%
358	Servicios de limpieza y manejo de desechos	166,800.00	-10,386.40	156,413.60	53,223.97	53,223.97	103,189.63	34%
35801	Servicios de limpieza y manejo de desechos	106,800.00	0.00	106,800.00	52,725.89	52,725.89	54,074.11	49%
35901	Servicios de jardinería y fumigación	60,000.00	-10,386.40	49,613.60	498.08	498.08	49,115.52	1%
3600	Difusión por radio, televisión y otros medios de mensajes	0.00	0.00	0.00	0.00	0.00	0.00	#,DIV/0
361	Difusión por radio, televisión y otros medios de mensajes	0.00	0.00	0.00	0.00	0.00	0.00	#,DIV/0
36101	Difusión por radio, televisión y otros medios de mensajes	0.00	0.00	0.00	0.00	0.00	0.00	#,DIV/0
3700	Servicios de traslado y viáticos	265,900.00	272,600.00	538,500.00	435,826.28	435,826.28	102,673.72	81%
371	Pasajes aéreos	123,750.00	35,000.00	158,750.00	131,667.28	131,667.28	27,082.72	83%
37101	Pasajes aéreos	123,750.00	35,000.00	158,750.00	131,667.28	131,667.28	27,082.72	83%
372	Pasajes terrestres	9,750.00	182,000.00	191,750.00	178,408.00	178,408.00	13,342.00	93%
37201	Pasajes terrestres	9,750.00	182,000.00	191,750.00	178,408.00	178,408.00	13,342.00	93%

Ejercicio del Presupuesto por Partida / Descripción		Egresos Aprobado Anual (1)	Ampliaciones/ (Reducciones) (2)	Egresos Modificado Anual (3=1+2)	Egresos Devengado Acumulado (4)	Egresos Pagado Acumulado (5)	Subejercicio (6=3-4)	% Avance Anual (7=4/3)
375	Viajeros en el país	117,000.00	53,000.00	170,000.00	122,100.00	122,100.00	47,900.00	72%
37501	Viajeros en el país	99,000.00	47,500.00	146,500.00	107,400.00	107,400.00	39,100.00	73%
37502	Gastos de camino	18,000.00	5,500.00	23,500.00	14,700.00	14,700.00	8,600.00	65%
379	Otros servicios de traslado y hospedaje	15,400.00	2,600.00	18,000.00	3,651.00	3,651.00	14,349.00	20%
37901	Cuotas	5,200.00	2,600.00	7,800.00	3,651.00	3,651.00	4,149.00	47%
37903	Hospedaje al personal que participe en programas de Seguridad Pública	10,200.00	0.00	10,200.00	0.00	0.00	10,200.00	0%
3800	Servicios oficiales	1,840.00	13,585.01	15,425.01	15,425.01	15,425.01	0.00	100%
381	Gastos de Ceremonial	1,840.00	5,349.01	7,189.01	7,189.01	7,189.01	0.00	100%
38101	Gastos de Ceremonial	1,840.00	5,349.01	7,189.01	7,189.01	7,189.01	0.00	100%
382	Gastos de Orden Social y Cultural	0.00	8,236.00	8,236.00	8,236.00	8,236.00	0.00	100%
38201	Gastos de Orden Social y Cultural	0.00	8,236.00	8,236.00	8,236.00	8,236.00	0.00	100%
383	Congresos y convenciones	0.00	0.00	0.00	0.00	0.00	0.00	#DIV/0!
38301	Congresos y convenciones	0.00	0.00	0.00	0.00	0.00	0.00	#DIV/0!
384	Exposiciones	0.00	0.00	0.00	0.00	0.00	0.00	#DIV/0!
38401	Exposiciones	0.00	0.00	0.00	0.00	0.00	0.00	#DIV/0!
385	Gastos de Atención y Promoción	0.00	0.00	0.00	0.00	0.00	0.00	0%
38501	Gastos de Atención y Promoción	0.00	0.00	0.00	0.00	0.00	0.00	0%
3900	Otros servicios generales	303,545.95	-1,198.61	302,347.34	150,902.30	150,902.30	151,445.04	50%
391	Servicios Funerarios y de Cementerios	0.00	0.00	0.00	0.00	0.00	0.00	#DIV/0!
39101	Servicios Funerarios y de Cementerios	0.00	0.00	0.00	0.00	0.00	0.00	#DIV/0!
392	Impuestos y derechos	0.00	9,487.00	9,487.00	7,862.00	7,862.00	1,625.00	83%
39201	Impuestos y derechos	0.00	2,000.00	2,000.00	375.00	375.00	1,625.00	19%
39202	Otros impuestos y derechos	0.00	7,487.00	7,487.00	7,487.00	7,487.00	0.00	100%
395	Penas, multas, accesorios y actualizaciones	0.00	4,913.30	4,913.30	4,913.30	4,913.30	0.00	100%
39501	Penas, multas, accesorios y actualizaciones	0.00	4,913.30	4,913.30	4,913.30	4,913.30	0.00	100%
396	Otros gastos por responsabilidades	0.00	0.00	0.00	0.00	0.00	0.00	#DIV/0!
39601	Otros gastos por responsabilidades	0.00	0.00	0.00	0.00	0.00	0.00	#DIV/0!
398	Impuesto Sobre Nomina	280,020.00	0.00	280,020.00	138,127.00	138,127.00	141,893.00	49%
39801	Impuesto Sobre Nomina	280,020.00	0.00	280,020.00	138,127.00	138,127.00	141,893.00	49%
399	Servicios Asistenciales	23,525.95	-15,598.91	7,927.04	0.00	0.00	7,927.04	0%
39901	Servicios Asistenciales	23,525.95	-15,598.91	7,927.04	0.00	0.00	7,927.04	0%
4000	Transferencias, asignaciones, subsidios y otras ayudas	0.00	6,600,000.00	6,600,000.00	2,359,500.00	2,354,250.00	4,240,500.00	36%
4400	Ayudas sociales	0.00	6,600,000.00	6,600,000.00	2,359,500.00	2,354,250.00	4,240,500.00	36%
442	Becas y otras ayudas para programas de capacitación	0.00	6,600,000.00	6,600,000.00	2,359,500.00	2,354,250.00	4,240,500.00	36%
44203	Becas de Educación Media y Superior	0.00	6,600,000.00	6,600,000.00	2,359,500.00	2,354,250.00	4,240,500.00	36%
4500	Pensiones y Jubilaciones	0.00	0.00	0.00	0.00	0.00	0.00	#DIV/0!
452	Jubilaciones	0.00	0.00	0.00	0.00	0.00	0.00	#DIV/0!
45201	Pago de pensiones y jubilaciones contractuales	0.00	0.00	0.00	0.00	0.00	0.00	#DIV/0!
5000	Bienes muebles, inmuebles e intangibles	0.00	32,358.00	32,358.00	32,358.00	32,358.00	0.00	0%
5600	Maquinaria y Otros Equipos y Herramientas	0.00	32,358.00	32,358.00	32,358.00	32,358.00	0.00	0%
562	Maquinaria y Equipo Industrial	0.00	0.00	0.00	0.00	0.00	0.00	0%
56201	Maquinaria y Equipo Industrial	0.00	0.00	0.00	0.00	0.00	0.00	0%
564	Sistemas de Aire Acondicionado y Calefacción	0.00	32,358.00	32,358.00	32,358.00	32,358.00	0.00	0%
56401	Sistemas de Aire Acondicionado y Calefacción	0.00	32,358.00	32,358.00	32,358.00	32,358.00	0.00	0%
Total del Gasto		90,592,948.00	23,487,929.23	114,080,877.23	32,994,927.72	31,545,279.74	81,085,949.51	28%

C. P. Alejandra Sau Soto
Subdirección de Recursos Financieros


Lic. Irlanda Gpe. Monreal Durazo
Director de Administración


INSTITUTO SUPERIOR DE SEGURIDAD PUBLICA DEL ESTADO
Estado Analítico del Ejercicio de Presupuesto de Egresos- Detallado – LDF
(Clasificación de Servicios Personales por Categoría)
Del 01 de Enero al 30 de Junio de 2023

ETCA-II-14

(PESOS)


Concepto (c)	Egresos					Subejercicio (e)
	Aprobado (d)	Amplaciones/ (Reducciones)	Modificado	Devengado	Pagado	
I. Gasto No Etiquetado (I=A+B+C+D+E+F)	16,048,332.00		16,048,332.00	7,288,468.76	7,286,839.57	8,759,863.24
A. Personal Administrativo y de Servicio Público	16,048,332.00		16,048,332.00	7,288,468.76	7,286,839.57	8,759,863.24
B. Magisterio						
C. Servicios de Salud (C=c1+c2)						
c1) Personal Administrativo						
c2) Personal Médico, Paramédico y afin						
D. Seguridad Pública						
E. Gastos asociados a la implementación de nuevas leyes federales o reformas a las mismas (E = e1 + e2)						
e1) Nombre del Programa o Ley 1						
e2) Nombre del Programa o Ley 2						
F. Sentencias laborales definitivas						
II. Gasto Etiquetado (II=A+B+C+D+E+F)						
A. Personal Administrativo y de Servicio Público						
B. Magisterio						
C. Servicios de Salud (C=c1+c2)						
c1) Personal Administrativo						
c2) Personal Médico, Paramédico y afin						
D. Seguridad Pública						
E. Gastos asociados a la implementación de nuevas leyes federales o reformas a las mismas (E = e1 + e2)						
e1) Nombre del Programa o Ley 1						
e2) Nombre del Programa o Ley 2						
F. Sentencias laborales definitivas						
III. Total del Gasto en Servicios Personales (III = I + II)	16,048,332.00		16,048,332.00	7,288,468.76	7,286,839.57	8,759,863.24



 C. P. Alejandra Sau Soto
 Subdirección de Recursos Financieros


 Lic. Irlanda Gpe. Monreal Durazo
 Director de Administración

INSTITUTO SUPERIOR DE SEGURIDAD PUBLICA DEL ESTADO
Conciliación entre los Egresos Presupuestarios y los Gastos Contables
 Al 30 de Junio de 2023
 (Pesos)

1. Total de Egresos Presupuestarios		32,994,927.72
2. Menos Egresos Presupuestarios No Contables Materias Primas y Materiales de Producción y Comercialización Materiales y Suministros Mobiliario y Equipo de Administración Mobiliario y Equipo Educativo y Recreativo Equipo e Instrumental Médico y de Laboratorio Vehículos y Equipo de Transporte Equipo de Defensa y Seguridad Maquinaria, Otros Equipos y Herramientas Archivos Biológicos Bienes Inmuebles Activos Intangibles Obra Pública en Bienes de Dominio Público Obra Pública en Bienes Propios Acciones y Participaciones de Capital Compra de Títulos y Valores Concesión de Préstamos Inversiones en Fideicomisos, Mandatos y Otros Análogos Provisiones para Contingencias y Otras Erogaciones Especiales Armonización de la Deuda Pública Adeudos de Ejercicios Fiscales Anteriores (ADEFAS) Otros Egresos Presupuestales No Contables	32,358.00	32,358.00
3. Más Gastos Contables No Presupuestarios Estimaciones, Depreciaciones, Deterioros, Obsolescencia y Amortizaciones Provisiones Disminución de Inventarios Otros Gastos Inversión Pública no Capitalizable Materiales y Suministros Otros Gastos Contables No Presupuestales	861,775.56	861,775.56
4. Total de Gasto Contable (4= 1 - 2 + 3)		33,824,345.28


 C. P. Alejandra Sau Soto
 Subdirección de Recursos Financieros


 Lic. Irlanda Gpe. Monreal Durazo
 Director de Administración

INSTITUTO SUPERIOR DE SEGURIDAD PUBLICA DEL ESTADO


Endeudamiento Neto


Del 01 de Enero al 30 de Junio de 2023

(pesos)

Identificación del crédito o Instrumento	Contratación / Colocación	Amortización	Endeudamiento Neto
	A	B	C=A-B
Créditos Bancarios			
1			
2			
3			
4			
5			
6			
7			
8			
9			
10			
Total Créditos Bancarios	0.00	0.00	0.00
Otros Instrumentos de Deuda			
1			
2			
3			
4			
5			
6			
7			
8			
9			
10			
Total Otros Instrumentos de Deuda	0.00	0.00	0.00
TOTAL	0.00	0.00	0.00

*Bajo protesta de decir verdad declaramos que los Estados Financieros y sus Notas, son razonablemente correctos y son responsabilidad del emisor"


 C. P. Alejandra Sau Soto
 Subdirección de Recursos Financieros


 Lic. Irlanda Gpe. Monreal Durazo
 Director de Administración


INSTITUTO SUPERIOR DE SEGURIDAD PUBLICA DEL ESTADO

Intereses de la Deuda


Del 01 de Enero al 30 de Junio de 2023

Identificación del crédito o Instrumento	Devengado	Pagado
Créditos Bancarios		
1		
2		
3		
4		
5		
6		
7		
8		
9		
10		
Total de Interéses Créditos Bancarios	0.00	0.00
Otros Instrumentos de Deuda		
1		
2		
3		
4		
5		
6		
7		
8		
9		
10		
Total Intereses Otros Instrumentos de Deuda	0.00	0.00
TOTAL	0.00	0.00

Bajo protesta de decir verdad declaramos que los Estados Financieros y sus Notas, son razonablemente correctos y son responsabilidad del emisor



 C. P. Alejandra Sau Soto
 Subdirección de Recursos Financieros




 Lic. Irlanda Gpe. Monreal Durazo
 Director de Administración

INSTITUTO SUPERIOR DE SEGURIDAD PUBLICA DEL ESTADO
Gasto Por Categoría Programática
Del 01 de Enero al 30 de Junio de 2023
(PESOS)

Concepto	Egresos Aprobado Anual (1)	Ampliaciones/ (Reducciones) (2)	Egresos Modificado Anual (3=1+2)	Egresos Devengado Anual (4)	Egresos Pagado Anual (5)	Subejercicio (6=3-4)
Programas						
Subsidios: Sector Social y Privado o Estados y Municipios	0	0	0	0	0	0
Sujetos a Reglas de Operación			0			0
Otros Subsidios			0			0
Desempeño de las Funciones:	90,592,948	23,487,929	114,080,877	32,994,928	31,545,280	81,085,950
Prestación de Servicios Públicos	90,592,948	23,487,929	114,080,877	32,994,928	31,545,280	81,085,950
Provisión de Bienes Públicos			0			0
Planeación, Seguimiento y Evaluación de Políticas Públicas			0			0
Promoción y Fomento			0			0
Regulación y Supervisión			0			0
Funciones de las Fuerzas Armadas (Únicamente el Gobierno Federal)			0			0
Específicos			0			0
Proyectos de Inversión			0			0
Administrativos y de Apoyos	0	0	0	0	0	0
Apoyo al Proceso Presupuestario y para Mejorar la Eficiencia Institucional			0			0
Apoyo a la Función Pública y al Mejoramiento de la Gestión			0			0
Operaciones Ajenas			0			0
Compromisos	0	0	0	0	0	0
Obligaciones de Cumplimiento de Resolución Jurisdiccional			0			0
Desastres Naturales			0			0
Obligaciones	0	0	0	0	0	0
Pensiones y Jubilaciones			0			0
Aportaciones a la Seguridad Social			0			0
Aportaciones a Fondos de Estabilización			0			0
Aportaciones a Fondos de Inversión y Reestructura de Pensiones			0			0
Programas de gasto Federalizado (Gobierno Federal)	0	0	0	0	0	0
Gasto Federalizado			0			0
Participaciones a Entidades Federativas y Municipios			0			0
Costo Financiero, Deuda o Apoyo a Deudores y Ahorradores de la Banca			0			0
Adeudos de Ejercicios Fiscales Anteriores			0			0
Total del Gasto	90,592,948	23,487,929	114,080,877	32,994,928	31,545,280	81,085,950


C. P. Alejandra Sau Soto
Subdirección de Recursos Financieros


Lic. Irlanda Gpe. Mondeal Durazo
Director de Administración

INSTITUTO SUPERIOR DE SEGURIDAD PUBLICA DEL ESTADO
Gastos por proyectos de Inversión
Del 01 de Enero al 30 de Junio de 2023

GASTO DE INVERSION EJERCIDO:		
NOMBRE DEL PROYECTO	MONTO EROGADO	ORIGEN DEL RECURSO*
NADA QUE INFORMAR EN ESTE FORMATO		


* Se deberán informar con todas las fuentes del recurso.

Ya sean obras con Recurso Federal, Recurso Estatal e Ingresos Propios del ente Público.

"Bajo protesta de decir verdad declaramos que los Estados Financieros y sus Notas, son razonablemente correctos y son responsabilidad del emisor"



C. P. Alejandra Sau Soto
Subdirección de Recursos Financieros



Lic. Irlanda Gpe. Monreal Durazo
Director de Administración



GOBIERNO DEL ESTADO DE SONORA

ETCA-III-04

TRIMESTRE: SEGUNDO

Gobierno del Estado de Sonora

INFORME DE AVANCE PROGRAMÁTICO 2023 PROGRAMA OPERATIVO ANUAL

Table with columns: CLAVE, NOMBRE DEL INDICADOR, UNI MEDIDA, TIPO META, VAL. ACUM., DATOS, PROGRAMADO ORIGINAL (PRIMERO, SEGUNDO, TERCERO, CUARTO, ANUAL), MODIFICADO (PRIMERO, SEGUNDO, TERCERO, CUARTO, ANUAL), REALIZADO (PRIMERO, SEGUNDO, TERCERO, CUARTO), % DE AVANCE TRIMESTRAL

DEPENDENCIA / ENTIDAD 11 INSTITUTO SUPERIOR DE SEGURIDAD PUBLICA DEL ESTADO

UNIDAD ADMINISTRATIVA 002 ISSPE DIRECCIÓN DE INVESTIGACIÓN Y DESARROLLO ACADÉMICO

Table for 'PROFESIONALIZACIÓN Y EVALUACIÓN DE LOS CUERPOS DE SEGURIDAD PÚBLICA' with columns for MET, NUM, DEN and quarterly/annual values.

EVALUACIÓN CUALITATIVA
META QUE LOGRÓ CUMPLIRSE EN UN 119%

Table for 'FORMACIÓN INICIAL DE ELEMENTOS DE LAS DIVERSAS ÁREAS DE SEGURIDAD PÚBLICA' with columns for MET, NUM, DEN and quarterly/annual values.

EVALUACIÓN CUALITATIVA
PARA ESTE TRIMESTRE NO SE PROGRAMÓ META, ESTA ESTÁ PROGRAMADA PARA EL ÚLTIMO SEMESTRE DEL AÑO

Table for 'CUMPLIMIENTO EN LA EVALUACIÓN DE ELEMENTOS DE EMPRESAS DE SEGURIDAD PRIVADA' with columns for MET, NUM, DEN and quarterly/annual values.

EVALUACIÓN CUALITATIVA
META QUE LOGRÓ CUMPLIRSE 105% DE LO PROGRAMADO PARA ESTE TRIMESTRE

Table for 'EVALUACIÓN DE HABILIDADES, DESTREZAS, CONOCIMIENTOS Y DESEMPEÑO DE CUERPOS DE SEGURIDAD PÚBLICA DE LAS DIVERSAS ÁREAS DE SEGURIDAD PÚBLICA' with columns for MET, NUM, DEN and quarterly/annual values.

EVALUACIÓN CUALITATIVA
META QUE SOLO LOGRO CUMPLIRSE EN UN 78% DE LA PROGRAMACIÓN, SE TIENE CONTEMPLADO SEGUIR TRABAJANDO DURANTE EL PRÓXIMO TRIMESTRE ESPERANDO LOGRAR POR ENCIMA DEL 100%

Table for 'CAPACITACIÓN ESPECIALIZADA PARA ELEMENTOS DE LAS DIVERSAS ÁREAS DE SEGURIDAD PÚBLICA' with columns for MET, NUM, DEN and quarterly/annual values.

EVALUACIÓN CUALITATIVA
META PROGRAMADA PARA ESTE TRIMESTRE EN 50 DE LOS CUALES SE CUMPLIÓ CON UN TOTAL DE 43 ELEMENTOS CAPACITADOS

Table for 'CAPACITACIÓN PROFESIONAL PARA HOMBRES Y MUJERES DE LAS DIVERSAS ÁREAS DE SEGURIDAD PÚBLICA' with columns for MET, NUM, DEN and quarterly/annual values.

EVALUACIÓN CUALITATIVA
META QUE SE CUMPLE MUY POR ENCIMA DE LO PROGRAMADO ESTO GRACIAS AL TRABAJO QUE SE ESTÁ REALIZANDO DE PROGRAMACIÓN Y A LA IMPORTANCIA QUE SE LE DA AL CUMPLIMIENTO DE LA POLÍTICA ESTATAL EN MATERIA DE IGUALDAD DE GÉNERO

UNIDAD ADMINISTRATIVA 004 ISSPE DIRECCIÓN DE ADMINISTRACIÓN

Table for 'COORDINACIÓN ADMINISTRATIVA' with columns for MET, NUM, DEN and quarterly/annual values.



GOBIERNO DEL ESTADO DE SONORA

ETCA-III-04

TRIMESTRE:
SEGUNDO

Gobierno del
Estado de Sonora

INFORME DE AVANCE PROGRAMÁTICO 2023
PROGRAMA OPERATIVO ANUAL

CLAVE	NOMBRE DEL INDICADOR	UNI MEDIDA	TIPO META	VAL. ACUM.	DATOS	PROGRAMADO ORIGINAL					MODIFICADO					REALIZADO				% DE AVANCE TRIMESTRAL
						PRIMERO	SEGUNDO	TERCERO	CUARTO	ANUAL	PRIMERO	SEGUNDO	TERCERO	CUARTO	ANUAL	PRIMERO	SEGUNDO	TERCERO	CUARTO	

DEPENDENCIA / ENTIDAD 11 INSTITUTO SUPERIOR DE SEGURIDAD PUBLICA DEL ESTADO

EVALUACIÓN CUALITATIVA

PARA ESTE SEGUNDO TRIMESTRE NO SE TIENE PROGRAMADA META

	INDICE DE CALIDAD EN LOS INFORMES TRIMESTRALES	INFORME	P	NO	MET	100%	100%	100%	100%	100%	100%	100%	100%	100%	100%	100%	100%	0.00%	0.00%	100.00%		
					NUM	1.00	1.00	1.00	1.00	1.00	1.00	1.00	1.00	1.00	1.00	1.00	1.00	1.00	1.00		0.00	0.00
					DEN	1.00	1.00	1.00	1.00	1.00	1.00	1.00	1.00	1.00	1.00	1.00	1.00	1.00	1.00		1.00	0.00

EVALUACIÓN CUALITATIVA

META QUE SE CUMPLE EN UN 100%

	CONTROL PRESUPUESTAL	PORCENTAJ E	P	NO	MET	100%	100%	100%	100%	100%	100%	100%	100%	100%	100%	100%	100%	0.00%	0.00%	100.00%			
					NUM	100.00	100.00	100.00	100.00	100.00	100.00	100.00	100.00	100.00	100.00	100.00	100.00	100.00	100.00		100.00	0.00	0.00
					DEN	100.00	100.00	100.00	100.00	100.00	100.00	100.00	100.00	100.00	100.00	100.00	100.00	100.00	100.00		100.00	100.00	0.00

EVALUACIÓN CUALITATIVA

META QUE SE CUMPLE EN UN 100%

	INDICE DE CALIDAD EN LOS INFORMES DEL GASTO FEDERALIZADO	INFORME	P	NO	MET	100%	100%	100%	100%	100%	100%	100%	100%	100%	100%	100%	100%	0.00%	0.00%	100.00%			
					NUM	1.00	1.00	1.00	1.00	1.00	1.00	1.00	1.00	1.00	1.00	1.00	1.00	1.00	1.00		1.00	0.00	0.00
					DEN	1.00	1.00	1.00	1.00	1.00	1.00	1.00	1.00	1.00	1.00	1.00	1.00	1.00	1.00		1.00	0.00	0.00

EVALUACIÓN CUALITATIVA

META QUE SE CUMPLE EN UN 100%

	CUMPLIMIENTO DE LAS OBLIGACIONES DE TRANSPARENCIA DE LOS SUJETOS OBLIGADOS	PORCENTAJ E	P	NO	MET	100%	100%	100%	100%	100%	100%	100%	100%	100%	100%	100%	100%	0.00%	0.00%	100.00%			
					NUM	100.00	100.00	100.00	100.00	100.00	100.00	100.00	100.00	100.00	100.00	100.00	100.00	100.00	100.00		100.00	0.00	0.00
					DEN	100.00	100.00	100.00	100.00	100.00	100.00	100.00	100.00	100.00	100.00	100.00	100.00	100.00	100.00		100.00	100.00	0.00

EVALUACIÓN CUALITATIVA

META QUE SE CUMPLE EN UN 100%

	REVISIÓN DEL CONTROL INTERNO	PORCENTAJ E	P	NO	MET	100%	100%	100%	100%	100%	100%	100%	100%	100%	100%	100%	100%	0.00%	0.00%	100.00%			
					NUM	100.00	100.00	100.00	100.00	100.00	100.00	100.00	100.00	100.00	100.00	100.00	100.00	100.00	100.00		100.00	0.00	0.00
					DEN	100.00	100.00	100.00	100.00	100.00	100.00	100.00	100.00	100.00	100.00	100.00	100.00	100.00	100.00		100.00	100.00	0.00

EVALUACIÓN CUALITATIVA

META QUE SE CUMPLE EN UN 100%

UNIDAD ADMINISTRATIVA 005 ISSPE COMANDANCIA DE INSTRUCCIÓN Y DISCIPLINA

289	PROFESIONALIZACIÓN DE ELEMENTOS DE SEGURIDAD PÚBLICA	PERSONA	P	NO	MET	100%	100%	100%	100%	100%	100%	100%	100%	100%	100%	100%	100%	0.00%	0.00%	100.00%			
	COORDINAR LA PARTICIPACIÓN DE CADETES EN ACTIVIDADES EXTRACURRICULARES, EN BENEFICIO DE LA COMUNIDAD				NUM	90.00	90.00	90.00	90.00	90.00	90.00	90.00	90.00	90.00	90.00	90.00	90.00	90.00	90.00		90.00	0.00	0.00
					DEN	90.00	90.00	90.00	90.00	90.00	90.00	90.00	90.00	90.00	90.00	90.00	90.00	90.00	90.00		90.00	0.00	0.00

EVALUACIÓN CUALITATIVA

META QUE SE CUMPLE EN UN 100%

UNIDAD ADMINISTRATIVA 006 ISSPE DIRECCIÓN JURÍDICA

046	ATENCIÓN DE ASUNTOS JURÍDICOS.	PORCENTAJ E	P	NO	MET	100%	100%	100%	100%	100%	100%	100%	100%	100%	100%	100%	100%	0.00%	0.00%	100.00%			
	INFORMAR TRIMESTRALMENTE A LA DIRECCIÓN GENERAL LA SITUACIÓN QUE GUARDAN LAS DEMANDAS EN LAS QUE FORMA PARTE EL ISSPE				NUM	100.00	100.00	100.00	100.00	100.00	100.00	100.00	100.00	100.00	100.00	100.00	100.00	100.00	100.00		100.00	0.00	0.00
					DEN	100.00	100.00	100.00	100.00	100.00	100.00	100.00	100.00	100.00	100.00	100.00	100.00	100.00	100.00		100.00	0.00	0.00



GOBIERNO DEL ESTADO DE SONORA

ETCA-III-04

INFORME DE AVANCE PROGRAMÁTICO 2023
PROGRAMA OPERATIVO ANUAL

TRIMESTRE:
SEGUNDO

Gobierno del
Estado de Sonora

CLAVE	NOMBRE DEL INDICADOR	UNL MEDIDA	TIPO META	VAL. ACUM.	DATOS	PROGRAMADO ORIGINAL					MODIFICADO					REALIZADO				% DE AVANCE TRIMESTRAL
						PRIMERO	SEGUNDO	TERCERO	CUARTO	ANUAL	PRIMERO	SEGUNDO	TERCERO	CUARTO	ANUAL	PRIMERO	SEGUNDO	TERCERO	CUARTO	

DEPENDENCIA / ENTIDAD 11 INSTITUTO SUPERIOR DE SEGURIDAD PUBLICA DEL ESTADO

EVALUACIÓN CUALITATIVA

META QUE SE CUMPLE EN UN 100%

	ATENCIÓN A SOLICITUDES DE INFORMACIÓN PUBLICA	INFORME	P	NO	MET	100%	100%	100%	100%	100%	100%	100%	100%	100%	100%	100%	100%	0.00%	0.00%	100.00%			
					NUM	100.00	100.00	100.00	100.00	100.00	100.00	100.00	100.00	100.00	100.00	100.00	100.00	100.00	100.00		100.00	0.00	0.00
					DEN	100.00	100.00	100.00	100.00	100.00	100.00	100.00	100.00	100.00	100.00	100.00	100.00	100.00	100.00		100.00	100.00	0.00

EVALUACIÓN CUALITATIVA

META QUE SE CUMPLE EN UN 100%

Dependencia y/o Entidad:		SECRETARÍA DE SEGURIDAD PÚBLICA																	
Programa Presupuestario:		E-01 PROFESIONALIZACIÓN Y EVALUACIÓN DE LOS CUERPOS DE SEGURIDAD PÚBLICA																	
Eje del PED:		C-UNA COORDINACIÓN HISTÓRICA ENTRE DESARROLLO Y SEGURIDAD																	
Razo del PED:		OBJETIVO B- SEGURIDAD Y DESARROLLO																	
Beneficiarios:		POBLACIÓN ABIERTA																	
NIVEL	Resumen narrativo (Objetivos)	Indicadores				Avances				Ítems base (Año base)	Frecuencia	Medios de verificación (Fuentes)	Supuestos						
		Nombre	Unidad de medida	Fórmula	Ítem	I	II	III	IV					Avance Acumulado (%)	Mes Anual (%)	% de Avance (T/M)			
PN	Contribuir a impulsar la modernización y el desarrollo de los Institutos de Seguridad Pública e Inspectorías de Seguridad Pública a través de la actualización de los cursos de seguridad pública	Tasa de Indicadores efectivos por cada 100 mil habitantes	Tasa	Toda de índices efectivos en la entidad	0	0	0	0	1,000	1,000	100%	100%	100%	100%	100%	Dependencia	Anual	Una vez cada 7 años y actualizado por cada 100 mil habitantes en 2015-2020. Instrumentos para el monitoreo de la actualización de los cursos de seguridad pública en las Unidades de Seguridad Pública y de las Unidades de Seguridad Pública. Fuente: CIESG y SIGES	Se cuenta con los recursos humanos, financieros y materiales necesarios para la actualización de los cursos de seguridad pública en las Unidades de Seguridad Pública y de las Unidades de Seguridad Pública.
PROPÓSITO	Los integrantes de las instituciones de seguridad y procuración de justicia de la entidad se capacitan y mejoran su desempeño	Porcentaje de alumnos de seguridad pública que se capacitan y mejoran	Porcentaje	Número de alumnos de Seguridad Pública y procuración de justicia que se capacitan y mejoran	960	2152	0	0	87%	100%	100%	100%	100%	100%	100%	Académicos	Anual	Documentos de inscripción, listas de asistencia, constancias, Dirección General de Investigación y Desarrollo Académico	Se cuenta con los recursos humanos, financieros y materiales necesarios para la actualización de los cursos de seguridad pública en las Unidades de Seguridad Pública y de las Unidades de Seguridad Pública.
COMPONENTE 1	Capacitación y formación profesional para los integrantes de Seguridad Pública	Porcentaje de alumnos que se capacitan	Porcentaje	Número de alumnos que se capacitan	36	124	0	0	184%	100%	100%	100%	100%	100%	100%	Académicos	Trimestral	Documentos de inscripción, listas de asistencia, constancias, Dirección General de Investigación y Desarrollo Académico	La actualización y el desarrollo de los cursos de seguridad pública en las Unidades de Seguridad Pública y de las Unidades de Seguridad Pública.
ACTIVIDAD 1.1	Capacitación en formación inicial para integrantes de las diversas áreas de Seguridad Pública	Porcentaje de egresados y alumnos que se capacitan en formación inicial	Porcentaje	Número de egresados y alumnos que se capacitan en formación inicial	0	0	0	0	0%	100%	100%	100%	100%	100%	100%	Académicos	Trimestral	Documentos de inscripción, listas de asistencia, constancias, Dirección General de Investigación y Desarrollo Académico	La actualización y el desarrollo de los cursos de seguridad pública en las Unidades de Seguridad Pública y de las Unidades de Seguridad Pública.
ACTIVIDAD 1.2	Capacitación en formación continua para alumnos de las diversas áreas de Seguridad Pública	Porcentaje de alumnos capacitados en formación continua	Porcentaje	Número de alumnos que se capacitan en formación continua	0	74	0	0	119%	100%	100%	100%	100%	100%	100%	Académicos	Trimestral	Documentos de inscripción, listas de asistencia, constancias, Dirección General de Investigación y Desarrollo Académico	La actualización y el desarrollo de los cursos de seguridad pública en las Unidades de Seguridad Pública y de las Unidades de Seguridad Pública.
ACTIVIDAD 1.3	Capacitación especializada para alumnos de las diversas áreas de Seguridad Pública	Porcentaje de alumnos capacitados en formación especializada	Porcentaje	Número de alumnos que se capacitan en formación especializada	0	41	0	0	80%	100%	100%	100%	100%	100%	100%	Académicos	Trimestral	Documentos de inscripción, listas de asistencia, constancias, Dirección General de Investigación y Desarrollo Académico	La actualización y el desarrollo de los cursos de seguridad pública en las Unidades de Seguridad Pública y de las Unidades de Seguridad Pública.
ACTIVIDAD 1.4	Evaluación de necesidades, diagnóstico, conocimientos y habilidades de los integrantes de las diversas áreas de Seguridad Pública	Porcentaje de alumnos de las diversas áreas de Seguridad Pública que se capacitan en formación especializada	Porcentaje	Número de alumnos de las diversas áreas de Seguridad Pública que se capacitan en formación especializada	0	115	0	0	73%	100%	100%	100%	100%	100%	100%	Académicos	Trimestral	Documentos de inscripción, listas de asistencia, constancias, Dirección General de Investigación y Desarrollo Académico	La actualización y el desarrollo de los cursos de seguridad pública en las Unidades de Seguridad Pública y de las Unidades de Seguridad Pública.
ACTIVIDAD 1.5	Capacitación y evaluación de alumnos de empresas de seguridad privada	Porcentaje de alumnos de empresas de seguridad privada capacitados y evaluados	Porcentaje	Número de alumnos de empresas de seguridad privada capacitados y evaluados	30	419	0	0	80%	100%	100%	100%	100%	100%	100%	Académicos	Trimestral	Documentos de inscripción, listas de asistencia, constancias, Dirección General de Investigación y Desarrollo Académico	La actualización y el desarrollo de los cursos de seguridad pública en las Unidades de Seguridad Pública y de las Unidades de Seguridad Pública.
ACTIVIDAD 1.6	Capacitación profesional para miembros y jefes de las diversas áreas de Seguridad Pública	Tasa de egresados y alumnos que se capacitan en formación especializada	Porcentaje	Número de egresados y alumnos que se capacitan en formación especializada	0	20	0	0	415%	50%	50%	50%	50%	50%	50%	Académicos	Trimestral	Documentos de inscripción, listas de asistencia, constancias, Dirección General de Investigación y Desarrollo Académico	La actualización y el desarrollo de los cursos de seguridad pública en las Unidades de Seguridad Pública y de las Unidades de Seguridad Pública.
COMPONENTE 2	Personal de Seguridad Pública de Dependencias Estatales y Municipales	Porcentaje de alumnos estatales y municipales que se capacitan y mejoran	Porcentaje	Número de alumnos estatales y municipales que se capacitan y mejoran	633	628	0	0	79%	100%	100%	100%	100%	100%	100%	Académicos	Trimestral	Documentos de inscripción, listas de asistencia, constancias, Dirección General de Investigación y Desarrollo Académico	La actualización y el desarrollo de los cursos de seguridad pública en las Unidades de Seguridad Pública y de las Unidades de Seguridad Pública.
ACTIVIDAD 2.1	Aplicación de Evaluaciones Psicológicas	Evaluaciones psicológicas de centros de confianza realizados	Porcentaje	Número de evaluaciones psicológicas de centros de confianza realizados	1008	674	0	0	75%	100%	100%	100%	100%	100%	100%	Académicos	Trimestral	Documentos de inscripción, listas de asistencia, constancias, Dirección General de Investigación y Desarrollo Académico	La actualización y el desarrollo de los cursos de seguridad pública en las Unidades de Seguridad Pública y de las Unidades de Seguridad Pública.
ACTIVIDAD 2.2	Aplicación de Evaluaciones Psicológicas	Evaluaciones psicológicas de centros de confianza realizados	Porcentaje	Número de evaluaciones psicológicas de centros de confianza realizados	633	628	0	0	75%	100%	100%	100%	100%	100%	100%	Académicos	Trimestral	Documentos de inscripción, listas de asistencia, constancias, Dirección General de Investigación y Desarrollo Académico	La actualización y el desarrollo de los cursos de seguridad pública en las Unidades de Seguridad Pública y de las Unidades de Seguridad Pública.
ACTIVIDAD 2.3	Aplicación de Evaluaciones Psicológicas	Evaluaciones psicológicas de centros de confianza realizados	Porcentaje	Número de evaluaciones psicológicas de centros de confianza realizados	1008	674	0	0	75%	100%	100%	100%	100%	100%	100%	Académicos	Trimestral	Documentos de inscripción, listas de asistencia, constancias, Dirección General de Investigación y Desarrollo Académico	La actualización y el desarrollo de los cursos de seguridad pública en las Unidades de Seguridad Pública y de las Unidades de Seguridad Pública.
ACTIVIDAD 2.4	Aplicación de Evaluaciones Psicológicas	Realización de evaluaciones psicológicas de centros de confianza	Porcentaje	Número de evaluaciones psicológicas de centros de confianza	1008	674	0	0	75%	100%	100%	100%	100%	100%	100%	Académicos	Trimestral	Documentos de inscripción, listas de asistencia, constancias, Dirección General de Investigación y Desarrollo Académico	La actualización y el desarrollo de los cursos de seguridad pública en las Unidades de Seguridad Pública y de las Unidades de Seguridad Pública.

Notas:
 1. Si el indicador es de tipo absoluto, solo se lleva la fila del numerador.
 2. Si el indicador es ACUMULADO, el avance del período que se reporta (I, II, III, IV) se refiere en la celda Avance Acumulado.
 3. Se deberá llevar el formato Anexo M-R "Análisis Cuantitativo de los Metas Programadas" de cada indicador. Ver formato en <https://huacencia.sonora.gob.mx/finanzas-publicas/programacion/documentos-de-apoyo/formulario-mr>

INSTITUTO SUPERIOR DE SEGURIDAD PUBLICA DEL ESTADO

Indicadores de Postura Fiscal


Del 01 de Enero al 30 de Junio de 2023

(Cifras en Pesos)

Concepto	Estimado/Aprobado	Devengado	Recaudado/Pagado
I. Ingresos Presupuestarios	90,592,948.00	58,912,278.45	58,912,278.45
1. Ingresos Gobierno de la Entidad Federativa			
2. Ingresos Sector Paraestatal	90,592,948.00	58,912,278.45	58,912,278.45
II. Egresos Presupuestarios (II= 3+4)	90,592,948.00	32,994,927.72	31,545,279.74
3. Egresos del Gobierno de la Entidad Federativa			
4. Egresos del Sector Paraestatal	90,592,948.00	32,994,927.72	31,545,279.74
III. Balance Presupuestario (Superávit o Déficit) (III= I-II)	0.00	25,917,350.73	27,366,998.71
Concepto	Estimado/Aprobado	Devengado	Recaudado/Pagado
III. Balance Presupuestario (Superávit o Déficit)	0.00	25,917,350.73	27,366,998.71
IV. Interés, Comisiones y Gastos de la Deuda			
V. Balance Primario (superávit o Déficit) (V= III+IV)	0.00	25,917,350.73	27,366,998.71
Concepto	Estimado/Aprobado	Devengado	Recaudado/Pagado
A. Financiamiento			
B. Amortización de la Deuda			
C. Financiamiento Neto	0.00	0.00	0.00



C. P. Alejandra Sau Soto
Subdirección de Recursos Financieros



Lic. Irlanda Gpe. Monreal Durazo
Director de Administración

INSTITUTO SUPERIOR DE SEGURIDAD PUBLICA DEL ESTADO

Balance Presupuestario - LDF

Del 01 de Enero al 30 de Junio de 2023

(PESOS)


Concepto (c)	Estimado/ Aprobado (d)	Devengado	Recaudado/ Pagado
A. Ingresos Totales (A = A1+A2+A3)	90,592,948	58,912,278	58,912,278
A1. Ingresos de Libre Disposición	90,592,948	46,593,955.59	46,593,955.59
A2. Transferencias Federales Etiquetadas	-	12,318,323	12,318,323
A3. Financiamiento Neto	-	-	-
B. Egresos Presupuestarios¹ (B = B1+B2)	90,592,948	32,994,928	31,545,280
B1. Gasto No Etiquetado (sin incluir Amortización de la Deuda Pública)	90,592,948	26,421,272.49	24,976,874.51
B2. Gasto Etiquetado (sin incluir Amortización de la Deuda Pública)	-	6,573,655	6,568,405
C. Remanentes del Ejercicio Anterior (C = C1 + C2)	-	-	-
C1. Remanentes de Ingresos de Libre Disposición aplicados en el periodo	-	-	-
C2. Remanentes de Transferencias Federales Etiquetadas aplicados en el periodo	-	-	-
I. Balance Presupuestario (I = A - B + C)	-	25,917,351	27,366,999
II. Balance Presupuestario sin Financiamiento Neto (II = I - A3)	-	25,917,351	27,366,999
III. Balance Presupuestario sin Financiamiento Neto y sin Remanentes del Ejercicio Anterior (III= II - C)	-	25,917,351	27,366,999

Concepto	Aprobado	Devengado	Pagado
E. Intereses, Comisiones y Gastos de la Deuda (E = E1+E2)	-	-	-
E1. Intereses, Comisiones y Gastos de la Deuda con Gasto No Etiquetado	-	-	-
E2. Intereses, Comisiones y Gastos de la Deuda con Gasto Etiquetado	-	-	-
IV. Balance Primario (IV = III + E)	-	25,917,351	27,366,999


Concepto	Estimado/ Aprobado	Devengado	Recaudado/ Pagado
F. Financiamiento (F = F1 + F2)	-	-	-
F1. Financiamiento con Fuente de Pago de Ingresos de Libre Disposición	-	-	-
F2. Financiamiento con Fuente de Pago de Transferencias Federales Etiquetadas	-	-	-
G. Amortización de la Deuda (G = G1 + G2)	-	-	-
G1. Amortización de la Deuda Pública con Gasto No Etiquetado	-	-	-
G2. Amortización de la Deuda Pública con Gasto Etiquetado	-	-	-
A3. Financiamiento Neto (A3 = F - G)	-	-	-

Concepto	Estimado/ Aprobado	Devengado	Recaudado/ Pagado
A1. Ingresos de Libre Disposición	90,592,948	46,593,956	46,593,956
A3.1 Financiamiento Neto con Fuente de Pago de Ingresos de Libre Disposición (A3.1 = F1 – G1)	-	-	-
F1. Financiamiento con Fuente de Pago de Ingresos de Libre Disposición	-	-	-
G1. Amortización de la Deuda Pública con Gasto No Etiquetado	-	-	-
B1. Gasto No Etiquetado (sin incluir Amortización de la Deuda Pública)	90,592,948	26,421,272	24,976,875
C1. Remanentes de Ingresos de Libre Disposición aplicados en el periodo	-	-	-
V. Balance Presupuestario de Recursos Disponibles (V = A1 + A3.1 – B 1 + C1)	-	20,172,683	21,617,081
VI. Balance Presupuestario de Recursos Disponibles sin Financiamiento Neto (VI = V – A3.1)	-	20,172,683	21,617,081

Concepto	Estimado/ Aprobado	Devengado	Recaudado/ Pagado
A2. Transferencias Federales Etiquetadas	-	12,318,323	12,318,323
A3.2 Financiamiento Neto con Fuente de Pago de Transferencias Federales Etiquetadas (A3.2 = F2 – G2)	-	-	-
F2. Financiamiento con Fuente de Pago de Transferencias Federales Etiquetadas	-	-	-
G2. Amortización de la Deuda Pública con Gasto Etiquetado	-	-	-
B2. Gasto Etiquetado (sin incluir Amortización de la Deuda Pública)	-	6,573,655	6,568,405
C2. Remanentes de Transferencias Federales Etiquetadas aplicados en el periodo	-	-	-
VII. Balance Presupuestario de Recursos Etiquetados (VII = A2 + A3.2 – B2 + C2)	-	5,744,668	5,749,918
VIII. Balance Presupuestario de Recursos Etiquetados sin Financiamiento Neto (VIII = VII – A3.2)	-	5,744,668	5,749,918



 C. P. Alejandra Sau Soto
 Subdirección de Recursos Financieros



 Lic. Irlanda Gpe. Monreal Durazo
 Director de Administración


INSTITUTO SUPERIOR DE SEGURIDAD PUBLICA DEL ESTADO
Relación de Cuentas Bancarias Productivas Específicas
Del 01 de Enero al 30 de Junio de 2023
(pesos)

Fondo, Programa o Convenio	Datos de la Cuenta Bancaria	
	Institución Bancaria	Número de Cuenta
1 FONDO DE APORTACIONES PARA LA SEGURIDAD PUBLICA	BBVA BANCOMER	0119836985
2		
3		
4		
5		
6		
7		
8		
9		
10		

"Bajo protesta de decir verdad declaramos que los Estados Financieros y sus Notas, son razonablemente correctos y son responsabilidad del emisor"



 C. P. Alejandra Sau Soto
 Subdirección de Recursos Financieros



 Lic. Irlanda Gpe. Monreal Durazo
 Director de Administración

37	5620100002-4	Sistema de Presion de Agua Bomba Centrífuga Potencia de 5 HP 220 V	18,995.00
38	5640100001-1	Sistemas de aire acondicionado, calefacción y de refrigeración industrial y c	2,096.96
39	5640100001-2	Sistemas de aire acondicionado, calefacción y de refrigeración industrial y c	2,228.81
40	5640100001-3	Sistemas de aire acondicionado, calefacción y de refrigeración industrial y c	1,747.47
41	5640100001-4	Sistemas de aire acondicionado, calefacción y de refrigeración industrial y c	2,400.09
42	5640100001-5	Sistemas de aire acondicionado, calefacción y de refrigeración industrial y c	2,433.82
43	5640100001-6	Sistemas de aire acondicionado, calefacción y de refrigeración industrial y c	3,114.66
44	5640100001-7	Sistemas de aire acondicionado, calefacción y de refrigeración industrial y c	1,985.71
45	5640100001-8	Sistemas de aire acondicionado, calefacción y de refrigeración industrial y c	2,159.56
46	5640100001-9	Sistemas de aire acondicionado, calefacción y de refrigeración industrial y c	2,159.55
47	5640100001-10	Sistemas de aire acondicionado, calefacción y de refrigeración industrial y c	2,957.94
48	5640100001-11	Sistemas de aire acondicionado, calefacción y de refrigeración industrial y c	2,159.56
49	5640100001-12	Sistemas de aire acondicionado, calefacción y de refrigeración industrial y c	2,396.86
50	5640100001-13	Sistemas de aire acondicionado, calefacción y de refrigeración industrial y c	2,396.86
51	5640100001-14	Sistemas de aire acondicionado, calefacción y de refrigeración industrial y c	2,396.86
52	5640100001-15	Sistemas de aire acondicionado, calefacción y de refrigeración industrial y c	2,396.86
53	5640100001-16	Sistemas de aire acondicionado, calefacción y de refrigeración industrial y c	2,396.86
54	5640100001-17	Sistemas de aire acondicionado, calefacción y de refrigeración industrial y c	1,985.71
55	5640100001-18	Sistemas de aire acondicionado, calefacción y de refrigeración industrial y c	2,159.56
56	5640100001-19	Sistemas de aire acondicionado, calefacción y de refrigeración industrial y c	3,015.03
57	5640100001-20	Sistemas de aire acondicionado, calefacción y de refrigeración industrial y c	3,015.03
58	5640100001-21	Sistemas de aire acondicionado, calefacción y de refrigeración industrial y c	2,433.82
59	5640100001-22	Sistemas de aire acondicionado, calefacción y de refrigeración industrial y c	2,396.86
60	5640100001-23	Sistemas de aire acondicionado, calefacción y de refrigeración industrial y c	2,396.86
61	5640100001-24	Sistemas de aire acondicionado, calefacción y de refrigeración industrial y c	2,396.86
62	5640100001-25	Sistemas de aire acondicionado, calefacción y de refrigeración industrial y c	1,142.24
63	5640100001-26	Sistemas de aire acondicionado, calefacción y de refrigeración industrial y c	18,842.94
64	5640100001-27	Sistemas de aire acondicionado, calefacción y de refrigeración industrial y c	3,302.41
65	5640100001-28	Sistemas de aire acondicionado, calefacción y de refrigeración industrial y c	2,547.22
66	5640100001-29	Sistemas de aire acondicionado, calefacción y de refrigeración industrial y c	3,379.86
67	5640100001-30	Sistemas de aire acondicionado, calefacción y de refrigeración industrial y c	3,379.86
68	5640100001-31	Sistemas de aire acondicionado, calefacción y de refrigeración industrial y c	3,379.86
69	5640100001-32	Sistemas de aire acondicionado, calefacción y de refrigeración industrial y c	3,379.86
70	5640100001-33	Sistemas de aire acondicionado, calefacción y de refrigeración industrial y c	3,104.60
71	5640100001-34	Sistemas de aire acondicionado, calefacción y de refrigeración industrial y c	2,396.86
72	5640100001-35	Sistemas de aire acondicionado, calefacción y de refrigeración industrial y c	2,396.86
73	5640100001-36	Sistemas de aire acondicionado, calefacción y de refrigeración industrial y c	15,447.96
74	5640100001-37	Sistemas de aire acondicionado, calefacción y de refrigeración industrial y c	14,001.59
75	5640100001-38	Sistemas de aire acondicionado, calefacción y de refrigeración industrial y c	14,001.59
76	5640100001-39	Sistemas de aire acondicionado, calefacción y de refrigeración industrial y c	14,001.59
77	5640100001-40	Sistemas de aire acondicionado, calefacción y de refrigeración industrial y c	9,628.00
78	5640100001-41	Sistemas de aire acondicionado, calefacción y de refrigeración industrial y c	9,628.00

79	5640100001-42	Sistemas de aire acondicionado, calefacción y de refrigeración industrial y c	9,628.00
80	5640100001-43	Sistemas de aire acondicionado, calefacción y de refrigeración industrial y c	20,250.00
81	5640100001-44	Sistemas de aire acondicionado, calefacción y de refrigeración industrial y c	6,750.00
82	5640100001-45	Sistemas de aire acondicionado, calefacción y de refrigeración industrial y c	5,358.00
80	5660100003-1	Planta de Emergencia EVANS Planta de Emergencia EVANS	82,417.73
81	5660100004-1	Subestación Subestacion	21,665.84
82	5660100004-2	Subestación Subestacion	39,820.87
83	5660100004-3	Subestación Subestacion	10,303.23
84	5660100002-1	Back UPS , 10 contactos Back UPS , 10 contactos	9,001.60
85	5660100002-2	Back UPS , 10 contactos Back UPS , 10 contactos	9,001.60
86	5660100002-3	Back UPS , 10 contactos Back UPS , 10 contactos	9,001.60
87	5660100002-4	Back UPS , 10 contactos Back UPS , 10 contactos	9,001.60
88	5660100002-5	Back UPS , 10 contactos Back UPS , 10 contactos	9,001.60
89	5660100002-6	Back UPS , 10 contactos Back UPS , 10 contactos	9,001.60
90	5660100002-7	Back UPS , 10 contactos Back UPS , 10 contactos	9,001.60
91	5660100002-8	Back UPS , 10 contactos Back UPS , 10 contactos	9,001.60
92	5660100002-9	Back UPS , 10 contactos Back UPS , 10 contactos	9,001.60
93	5660100002-10	Back UPS , 10 contactos Back UPS , 10 contactos	9,001.60
94	5660100002-11	Back UPS , 10 contactos Back UPS , 10 contactos	9,001.60
95	5660100002-12	Back UPS , 10 contactos Back UPS , 10 contactos	9,001.60
96	5660100002-13	Back UPS , 10 contactos Back UPS , 10 contactos	9,001.60
97	5660100002-14	Back UPS , 10 contactos Back UPS , 10 contactos	9,001.60
98	5660100002-15	Back UPS , 10 contactos Back UPS , 10 contactos	9,001.60
99	5660100002-16	Back UPS , 10 contactos Back UPS , 10 contactos	9,001.60
100	5660100002-17	Back UPS , 10 contactos NO BREAK APC SMART-UPS-SMX750	18,444.00
101	5660100002-18	Back UPS , 10 contactos NO BREAK APC SMART-UPS-SMX750	18,444.00
102	5660100002-19	Back UPS , 10 contactos NO BREAK APC SMART-UPS-SMX750	18,444.00
103	5120100002-1	Licudora International 5 LT Estructura y vaso en Acero Inoxidable Licuado	11,600.00
104	5120100003-1	Freidora Coriat Freidora Coriat serie	23,799.99
105	5320100002-1	Botiquin Médico-Maletin de Trauma Botiquin Medico	3,707.24
106	5320100002-2	Botiquin Médico-Maletin de Trauma Maletin Trauma Equipado	2,031.13
107	5210100002-1	Equipo de sonido EQUIPO DE SONIDO	1,848.20
108	5230100002-1	Cámaras fotográficas CAMARA	4,582.00
109	5230100002-2	Cámaras fotográficas CAMARA	4,582.00
110	5230100002-3	Cámaras fotográficas CAMARA	14,906.00
111	5220100002-1	APARATO MULTIPLE DE GIMNASIO 4 ESTACIONES APARATO MULTII	60,000.00
112	5220100003-1	BANCA MULTIPOSICIONES	12,528.00
113	5220100004-1	MAQUINA ARTICULADA PARA HOMBRO	31,204.00
114	5220100005-1	MAQUINA PARA HOMBRO	34,660.80
115	5220100006-1	MAQUINA PARA BICEPS/TRICEPS	37,676.80
116	5220100007-1	MAQUINA PREDICADOR	34,544.80
117	5290100002-1	SIMULADOR DE TIRO PORTATIL SIMULADOR DE TIRO FIJO	1,284,685.60

118	5290100003-1	SIMULADOR DE TIRO FIJO SIMULADOR DE TIRO PORTATIL	422,293.60
119	5190100008-1	Secadora de Ropa SECADORA	4,042.48
120	5290100004-1	SIMULADOR DE MANEJO SIMULADOR DE MANEJO	3,914,776.22
121	5220100002-2	APARATO MULTIPLE DE GIMNASIO 4 ESTACIONES Maquina para el C	1,816.28
122	5220100002-3	APARATO MULTIPLE DE GIMNASIO 4 ESTACIONES Maquina para pant	1,997.91
123	5220100002-4	APARATO MULTIPLE DE GIMNASIO 4 ESTACIONES Jaula de 4 Estacio	5,189.38
124	5220100002-5	APARATO MULTIPLE DE GIMNASIO 4 ESTACIONES Equipo de Acondic	16,245.98
125	5190100011-1	Extractor Industrial R Y S EXTRACTOR CAMPANA	2,518.14
126	5110100005-1	Escritorio Ovalado R Y S Modulo Comp/esq. 1.8	682.40
127	5110100005-2	Escritorio Ovalado HECDEL Conjunto Ejecutivo DE 1.83	1,514.00
128	5110100005-3	Escritorio Ovalado HECDEL Conjunto Ejecutivo DE 1.83	1,514.00
129	5110100005-4	Escritorio Ovalado HECDEL Conjunto Ejecutivo DE 1.83	1,514.00
130	5110100005-5	Escritorio Ovalado HECDEL Conjunto Ejecutivo DE 1.83	1,514.00
131	5110100005-6	Escritorio Ovalado R Y S Conjunto semi ejecutivo de 1.80	1,043.06
132	5120100006-1	Carro de servicio para alimentos. REGAL Carro de Servicio	1,660.60
133	5120100006-2	Carro de servicio para alimentos. REGAL Carro de Servicio	1,660.60
134	5120100008-1	Barra Fría para cocina REGAL Barra fria Autpservicios	6,480.23
135	5150100006-1	Impresora Láser HP Impresora Laser	514.95
136	5190100009-1	Caja fuerte LIZ Caja Fuerte con combinacion en el interior	2,257.38
137	5150100010-1	Impresora color HP Impresora	706.72
138	5220100002-6	APARATO MULTIPLE DE GIMNASIO 4 ESTACIONES Banco Scot para b	1,556.81
139	5220100002-7	APARATO MULTIPLE DE GIMNASIO 4 ESTACIONES Jgo de Mancuerna	2,117.27
140	5220100002-8	APARATO MULTIPLE DE GIMNASIO 4 ESTACIONES Jgo. de discos olirr	2,241.81
141	5220100002-9	APARATO MULTIPLE DE GIMNASIO 4 ESTACIONES Military Press para	2,708.85
142	5220100002-10	APARATO MULTIPLE DE GIMNASIO 4 ESTACIONES Flat Preacher, ban	2,768.01
143	5220100002-11	APARATO MULTIPLE DE GIMNASIO 4 ESTACIONES Lat Pull Down Pole	5,433.28
144	5220100002-12	APARATO MULTIPLE DE GIMNASIO 4 ESTACIONES Combo Legex exte	7,099.07
145	5150100007-2	Computadora de escritorio HP Computadora	1,365.25
146	5190100018-1	Pizarron Interactivo 1.20 X 2.40 Pizarron Interactivo 1.20 X 2.40	6,133.84
147	5190100018-2	Pizarron Interactivo 1.20 X 2.40 Pizarron Interactivo y sofwar de manejo	3,695.87
148	5150100007-3	Computadora de escritorio HP Computadora	1,044.96
149	5150100007-4	Computadora de escritorio HP Computadora	917.94
150	5150100007-7	Computadora de escritorio HP Computadora	789.41
151	5150100007-8	Computadora de escritorio HP Computadora	789.41
152	5110100008-1	Librero LIZ Librero	5,448.84
153	5150100007-10	Computadora de escritorio HP Computadora	2,547.76
154	5150100010-3	Impresora color impresora	1,013.89
155	5150100007-11	Computadora de escritorio HP Computadora	1,681.40
156	5150100007-13	Computadora de escritorio HP Computadora	2,017.68
157	5110100003-1	Conjunto Ejecutivo de 1.80 mts LIZ Escritorio Ovalado	2,179.54
158	5110100003-2	Conjunto Ejecutivo de 1.80 mts LIZ Escritorio Regular	3,269.31
159	5220100002-13	APARATO MULTIPLE DE GIMNASIO 4 ESTACIONES Gimpack Gimnasic	2,046.59

160	5120100009-1	Muebles de madera REGAL Mueble de Madera (call center)	3,454.77
161	5110100005-7	Escritorio Ovalado R Y S Conjunto semi ejecutivo de 1.80	3,768.84
162	5110100005-8	Escritorio Ovalado REGAL Conjunto Ejecutivo DE 1.80	5,967.33
163	5190100010-1	Enfriador de Agua LIZ Enfriador de Agua	5,559.04
164	5190100005-2	Estufon 2 - 3 Quemadores HECDEL Estufon 2 Quemadores	7,681.52
165	5150100007-18	Computadora de escritorio COMPAQ Computadora	3,626.28
166	5150100006-3	Impresora Láser HP IMPRESORA LASER	1,737.94
167	5210100004-1	Proyector Modelo varios BENQ PROYECTOR BENQ	3,782.25
168	5120100007-1	Mesa Caliente REGAL Mesa caliente	9,843.57
169	5150100007-20	Computadora de escritorio HP COMPUTADORA	5,068.99
170	5150100004-1	Escaner marca Kodak KODAK Scanner Kodak	13,374.80
171	5110100007-1	Estantes LIZ Estantes	11,136.00
172	5210100004-9	Proyector Modelo varios BENQ BENQ	12,412.00
173	5210100004-11	Proyector Modelo varios BENQ BENQ	12,412.00
174	5210100004-12	Proyector Modelo varios BENQ	12,412.00
175	5190100011-2	Extractor Industrial Extractor Industrial	31,320.00
176	5190100012-1	Cortina de aire para comedor Cortina de Aire para Comedor	79,344.00
177	5190100019-1	Plancha de cocina de 1.10 mts y Base de Acero Inoxidable Plancha de 1.1	18,014.22
178	5110100003-3	Conjunto Ejecutivo de 1.80 mts LIZ Escritorio	37,070.12
179	5190100008-2	Secadora de Ropa Secadora	7,540.00
180	5190100008-3	Secadora de Ropa Secadora	7,540.00
181	5190100008-4	Secadora de Ropa Secadora	7,540.00
182	5210100004-18	Proyector Modelo varios INFOCUS Proyector Marca Infocus IN112 con tec	12,644.00
183	5210100004-19	Proyector Modelo varios INFOCUS Proyector Marca Infocus IN112 con tec	12,644.00
184	5210100004-21	Proyector Modelo varios INFOCUS Proyector Marca Infocus IN112 con tec	12,644.00
185	5210100004-22	Proyector Modelo varios INFOCUS Proyector Marca Infocus IN112 con tec	12,644.00
186	5210100004-23	Proyector Modelo varios INFOCUS Proyector Marca Infocus IN112 con tec	12,644.00
187	5210100004-24	Proyector Modelo varios INFOCUS Proyector Marca Infocus IN112 con tec	12,644.00
188	5210100004-25	Proyector Modelo varios INFOCUS Proyector Marca Infocus IN112 con tec	12,644.00
189	5210100004-26	Proyector Modelo varios INFOCUS Proyector Marca Infocus IN112 con tec	12,644.00
190	5210100004-27	Proyector Modelo varios INFOCUS Proyector Marca Infocus IN112 con tec	12,644.00
191	5210100004-28	Proyector Modelo varios INFOCUS Proyector Marca Infocus IN112 con tec	12,644.00
192	5210100004-29	Proyector Modelo varios INFOCUS Proyector Marca Infocus IN112 con tec	12,644.00
193	5210100004-30	Proyector Modelo varios INFOCUS Proyector Marca Infocus IN112 con tec	12,644.00
194	5150100006-4	Impresora Láser ZEBRA Impresora Marca Zebra ZXP 3 Dual Side Impresio	76,444.00
195	5220100002-14	APARATO MULTIPLE DE GIMNASIO 4 ESTACIONES Gimnasio	284,615.80
196	5150100009-2	Monitor HP Monitor 18.5"	3,014.84
197	5150100007-22	Computadora de escritorio HP Computadora HP	15,774.84
198	5150100009-3	Monitor Monitor	4,477.60
199	5150100010-4	Impresora color HP Impresora HP	12,632.40
200	5150100007-23	Computadora de escritorio HP Computadora HP	16,228.40
201	5150100008-3	Computadora portatil ACER Laptop	9,999.00


202	5190100016-1	Copiadora Kyocera KYOCERA Copiadora Kyocera	17,284.00
203	5150100007-24	Computadora de escritorio ACER Computadora	13,772.24
204	5150100007-25	Computadora de escritorio ACER Computadora	13,772.24
205	5150100007-26	Computadora de escritorio ACER Computadora	13,772.24
206	5150100007-27	Computadora de escritorio ACER Computadora	13,772.24
207	5150100007-28	Computadora de escritorio ACER Computadora	13,772.24
208	5150100007-29	Computadora de escritorio ACER Computadora	13,772.24
209	5150100007-30	Computadora de escritorio ACER Computadora	13,772.24
210	5150100007-31	Computadora de escritorio ACER Computadora	13,772.24
211	5150100007-32	Computadora de escritorio ACER Computadora	13,772.24
212	5150100007-33	Computadora de escritorio ACER Computadora	13,772.24
213	5150100007-34	Computadora de escritorio ACER Computadora	13,772.24
214	5150100007-35	Computadora de escritorio ACER Computadora	13,772.24
215	5150100007-36	Computadora de escritorio ACER Computadora	13,772.24
216	5150100007-37	Computadora de escritorio ACER Computadora	13,772.24
217	5150100007-38	Computadora de escritorio ACER Computadora	13,772.24
218	5150100007-39	Computadora de escritorio ACER Computadora	13,772.24
219	5150100007-40	Computadora de escritorio ACER Computadora	13,426.42
220	5150100007-41	Computadora de escritorio ACER Computadora	13,426.42
221	5150100005-1	Impresora Multifuncional No Break	3,384.30
222	5150100005-2	Impresora Multifuncional No Break	3,384.30
223	5150100004-2	Escaner marca Kodak KODAK Escanner Kodak Modelo i2420	18,187.64
224	5640100001-43	Sistemas de aire acondicionado, calefacción y de refrigeración industrial y c	4,350.00
225	5640100001-44	Sistemas de aire acondicionado, calefacción y de refrigeración industrial y c	4,350.00
226	5640100001-45	Sistemas de aire acondicionado, calefacción y de refrigeración industrial y c	4,350.00
227	5640100001-46	Sistemas de aire acondicionado, calefacción y de refrigeración industrial y c	4,350.00
228	5640100001-47	Sistemas de aire acondicionado, calefacción y de refrigeración industrial y c	4,350.00
229	5640100001-48	Sistemas de aire acondicionado, calefacción y de refrigeración industrial y c	4,350.00
230	5640100001-49	Sistemas de aire acondicionado, calefacción y de refrigeración industrial y c	4,350.00
231	5640100001-50	Sistemas de aire acondicionado, calefacción y de refrigeración industrial y c	4,350.00
232	5640100001-51	Sistemas de aire acondicionado, calefacción y de refrigeración industrial y c	4,350.00
233	5640100001-52	Sistemas de aire acondicionado, calefacción y de refrigeración industrial y c	4,350.00
234	5640100001-53	Sistemas de aire acondicionado, calefacción y de refrigeración industrial y c	4,350.00
235	5640100001-54	Sistemas de aire acondicionado, calefacción y de refrigeración industrial y c	4,350.00
236	5640100001-55	Sistemas de aire acondicionado, calefacción y de refrigeración industrial y c	4,350.00
237	5640100001-56	Sistemas de aire acondicionado, calefacción y de refrigeración industrial y c	4,350.00
238	5640100001-57	Sistemas de aire acondicionado, calefacción y de refrigeración industrial y c	4,350.00
239	5640100001-58	Sistemas de aire acondicionado, calefacción y de refrigeración industrial y c	4,350.00
240	5640100001-59	Sistemas de aire acondicionado, calefacción y de refrigeración industrial y c	4,350.00
241	5640100001-60	Sistemas de aire acondicionado, calefacción y de refrigeración industrial y c	4,350.00
242	5640100001-61	Sistemas de aire acondicionado, calefacción y de refrigeración industrial y c	4,350.00
243	5640100001-62	Sistemas de aire acondicionado, calefacción y de refrigeración industrial y c	4,350.00

454	5110100007-36	Estantes Estantes	1,812.30
455	5110100007-37	Estantes Estantes	1,812.30
456	5110100007-38	Estantes Estantes	1,812.30
457	5110100007-39	Estantes Estantes	1,812.30
458	5110100007-40	Estantes Estantes	1,812.30
459	5110100007-41	Estantes Estantes	1,812.30
460	5110100007-42	Estantes Estantes	1,812.30
461	5110100007-43	Estantes Estantes	1,812.30
462	5110100007-44	Estantes Estantes	1,812.30
463	5110100007-45	Estantes Estantes	1,812.30
464	5110100007-46	Estantes Estantes	1,812.30
465	5110100007-47	Estantes Estantes	1,812.30
466	5110100007-48	Estantes Estantes	1,812.30
467	5110100007-49	Estantes Estantes	1,812.30
468	5110100007-50	Estantes Estantes	1,812.30
469	5110100007-51	Estantes Estantes	1,812.30
470	5110100007-52	Estantes Estantes	1,812.30
471	5110100007-53	Estantes Estantes	1,812.30
472	5110100007-54	Estantes Estantes	1,812.30
473	5110100007-55	Estantes Estantes	1,812.30
474	5110100007-56	Estantes Estantes	1,812.30
475	5110100007-57	Estantes Estantes	1,812.30
476	5110100007-58	Estantes Estantes	1,812.30
477	5110100007-59	Estantes Estantes	1,812.30
478	5110100007-60	Estantes Estantes	1,812.30
479	5110100007-61	Estantes Estantes	1,812.30
480	5110100007-62	Estantes Estantes	1,812.30
481	5110100007-63	Estantes Estantes	1,812.30
482	5110100007-64	Estantes Estantes	1,812.30
483	5110100007-65	Estantes Estantes	1,812.30
484	5110100007-66	Estantes Estantes	1,812.30
485	5110100007-67	Estantes Estantes	1,812.30
486	5110100007-68	Estantes Estantes	1,812.30
487	5110100007-69	Estantes Estantes	1,812.30
488	5110100007-70	Estantes Estantes	1,812.30
489	5110100007-71	Estantes Estantes	1,812.30
490	5110100007-72	Estantes Estantes	1,812.30
491	5110100007-73	Estantes Estantes	1,812.30
492	5150100015-1	TECLADO MODELO NKB1000 MARCA DAHUA CON PANTALLA LCD PA	7,540.00
493	5150100008-14	Computadora portatil DELL LAPTOP DELL VOSTRO 14 3480 PROCESAD	21,460.00
494	5150100008-15	Computadora portatil DELL LAPTOP DELL VOSTRO 14 3480 PROCESAD	21,460.00
495	5150100008-16	Computadora portatil DELL LAPTOP DELL VOSTRO 14 3480 PROCESAD	21,460.00

496	5150100008-17	Computadora portatil DELL LAPTOP DELL VOSTRO 14 3480 PROCESAD	21,460.00
497	5150100008-18	Computadora portatil DELL LAPTOP DELL VOSTRO 14 3480 PROCESAD	21,460.00
498	5150100011-1	Monitor Led MONITOR LED E2216HV DE 21.5"RESOLUCION 1920X1084	2,436.00
499	5150100011-2	Monitor Led MONITOR LED E2216HV DE 21.5"RESOLUCION 1920X1083	2,436.00
500	5150100011-3	Monitor Led MONITOR LED E2216HV DE 21.5"RESOLUCION 1920X1082	2,436.00
501	5150100011-4	Monitor Led MONITOR LED E2216HV DE 21.5"RESOLUCION 1920X1081	2,436.00
502	5150100011-5	Monitor Led MONITOR LED E2216HV DE 21.5"RESOLUCION 1920X1080	2,436.00
503	5150100007-74	Computadora de escritorio DELL COMPUTADORA DE ESCRITORIO DEL	16,240.00
504	5150100007-75	Computadora de escritorio DELL COMPUTADORA DE ESCRITORIO DEL	16,240.00
505	5150100007-76	Computadora de escritorio DELL COMPUTADORA DE ESCRITORIO DEL	16,240.00
506	5150100007-77	Computadora de escritorio DELL COMPUTADORA DE ESCRITORIO DEL	16,240.00
507	5150100007-78	Computadora de escritorio DELL COMPUTADORA DE ESCRITORIO DEL	16,240.00
508	5150100006-7	Impresora Láser SAMSUNG IMPRESORA LASER BLANCO NEGRO MAR	2,784.00
509	5150100004-6	Escaner marca Kodak KODAK ESCANER MARCA KODAK S2040	14,906.00
510	5290100005-1	Simulador WRK RECOIL GLOCK 16 WRK RECOIL AR15/M4 16 WRK RE	586,426.56
511	5290100005-2	Simulador WRK RECOIL GLOCK 8 WRK RECOIL GLOCK 17/22	284,589.36
512	5290100005-3	Simulador WRK RECOIL GLOCK 2 MILO RANGE RETURN FIRE	215,598.00
513	5290100005-4	Simulador WRK RECOIL GLOCK 8 WRK RECOIL KIT B92	284,589.36
	TERRENOS		
	5810100001-1	TERRENOS	5,685,649.20
	EDIFICIOS		
	5830100001-1	EDIFICIOS NO RESIDENCIALES	27,284,350.80
	5830100001-2	EDIFICIOS NO RESIDENCIALES	5,420,754.72
			53,713,876.90

Bajo protesta de decir verdad declaramos que los Estados Financieros y sus Notas, son razonablemente correctos y son responsabilidad del emisor.


 C. P. Alejandra Sau Soto
 Subdirección de Recursos Financieros


 Lic. Irlanda Gpe. Monreal Durazo
 Director de Administración

INSTITUTO SUPERIOR DE SEGURIDAD PÚBLICA DEL ESTADO
CLASIFICACION ECONOMICA DE LOS INGRESOS, DE LOS GASTOS Y DEL FINANCIAMIENTO
Al 30 de Junio de 2023

Código	Concepto	
	INGRESOS	58,912,024.06
1.1	INGRESOS CORRIENTES	58,912,024.06
1.1.1	Impuestos	-
1.1.1.1	Impuesto sobre el Ingreso, las Utilidades y las Ganancias de Capital	-
1.1.1.1.1	De Personas Físicas	-
1.1.1.1.1.1	Impuesto sobre los Ingresos	-
1.1.1.1.2	De Empresas y Otras Corporaciones (Personas Morales)	-
1.1.1.1.2.1	Impuesto sobre los Ingresos	-
1.1.1.1.3	No Clasificables	-
1.1.1.2	Impuesto sobre Nómina y la Fuerza de Trabajo	-
1.1.1.2.1	Impuesto sobre Nómina y Asimilables	-
1.1.1.3	Impuesto sobre la Propiedad	-
1.1.1.4	Impuesto sobre los Bienes y Servicios	-
1.1.1.4.1	Impuesto sobre la Producción, el Consumo y las Transacciones	-
1.1.1.4.1.1	Impuesto al Valor Agregado	-
1.1.1.4.1.2	Impuesto especial sobre Producción y Servicios	-
1.1.1.4.1.3	Otros Impuestos Sobre Bienes y Servicios	-
1.1.1.5	Impuesto sobre el Comercio y las Transacciones Internacionales / Comercio Exterior	-
1.1.1.5.1	Impuesto a la Importación	-
1.1.1.5.2	Impuesto a la Exportación	-
1.1.1.6	Impuestos Ecológicos	-
1.1.1.7	Impuesto a los Rendimientos Petroleros	-
1.1.1.8	Otros Impuestos	-
1.1.1.9	Accesorios	-
1.1.2	Contribuciones a la Seguridad Social	-
1.1.2.1	Contribuciones de los Empleados	-
1.1.2.2	Contribuciones de los Empleadores	-
1.1.2.3	Contribuciones de los Trabajadores Por Cuenta Propia o No Empleados	-
1.1.2.4	Contribuciones no Clasificables	-
1.1.3	Contribuciones de Mejoras	-
1.1.4	Derechos, Productos y Aprovechamientos Corrientes	-
1.1.4.1	Derechos No Incluidos en Otros Conceptos	-
1.1.4.2	Productos Corrientes No Incluidos en Otros Conceptos	-
1.1.4.3	Aprovechamientos Corrientes No Incluidos en Otros Conceptos	-
1.1.5	Rentas de la Propiedad	-
1.1.5.1	Intereses	-
1.1.5.1.1	Internos	-
1.1.5.1.2	Externos	-
1.1.5.2	Dividendos y Retiros de las Cuasisociedades	-
1.1.5.3	Arrendamiento de Tierras y Terrenos	-
1.1.5.4	Otros	-
1.1.6	Venta de Bienes y Servicios de Entidades del Gobierno General / Ingresos de Explotación de Entidades Empresariales	2,478,544.68
1.1.6.1	Venta de Establecimientos No de Mercado	-
1.1.6.2	Venta de Establecimientos de Mercado	-
1.1.6.3	Derechos Administrativos	2,478,544.68
1.1.7	Subsidios y Subvenciones Recibidos por Entidades Empresariales Públicas	-
1.1.7.1	Subsidios y Subvenciones Recibidos por Entidades Empresariales Públicas No Financieras	-
1.1.7.2	Subsidios y Subvenciones Recibidos por Entidades Empresariales Públicas Financieras	-
1.1.8	Transferencias, Asignaciones y Donativos Corrientes Recibidos	56,433,479.38
1.1.8.1	Del Sector Privado	-
1.1.8.2	Del Sector Público	56,433,479.38
1.1.8.2.1	De la Federación	56,433,479.38
1.1.8.2.1.1	Transferencias Internas y Asignaciones	56,433,479.38
1.1.8.2.1.2	Transferencias del Resto del Sector Público	-
1.1.8.2.1.3	Pensiones y Jubilaciones	-
1.1.8.2.1.4	Transferencias de Fideicomisos, Mandatos y Contratos Análogos	-
1.1.8.2.2	De Entidades Federativas	-

Código	Concepto	
1.1.8.2.3	De Municipios	-
1.1.8.3	Del Sector Externo	-
1.1.8.3.1	De Gobiernos Extranjeros	-
1.1.8.3.2	De Organismos Internacionales	-
1.1.8.3.3	Del Sector Privado Externo	-
1.1.9	Participaciones	-
1.2	INGRESOS DE CAPITAL	-
1.2.1	Venta (Disposición) de Activos	-
1.2.1.1	Venta de Activos Fijos	-
1.2.1.2	Venta de Objetos de Valor	-
1.2.1.3	Venta de Activos No Producidos	-
1.2.2	Disminución de Existencias	-
1.2.2.1	Materiales y Suministros	-
1.2.2.2	Materias Primas	-
1.2.2.3	Trabajos en Curso	-
1.2.2.4	Bienes Terminados	-
1.2.2.5	Bienes para venta	-
1.2.2.6	Bienes en tránsito	-
1.2.2.7	Existencias de Material de Seguridad y Defensa	-
1.2.3	Incremento de la Depreciación, Amortización, Estimaciones y Provisiones Acumuladas	-
1.2.3.1	Depreciación y Amortización	-
1.2.3.2	Estimaciones por Deterioro de Inventarios	-
1.2.3.3	Otras Estimaciones por pérdida o deterioro	-
1.2.3.4	Provisiones	-
1.2.4	Transferencias, Asignaciones y Donativos de Capital Recibidas	-
1.2.4.1	Del Sector Privado	-
1.2.4.2	Del Sector Público	-
1.2.4.2.1	De la Federación	-
1.2.4.2.1.1	Transferencias internas y Asignaciones	-
1.2.4.2.1.2	Transferencias del Resto del Sector Público	-
1.2.4.2.1.3	Pensiones y Jubilaciones	-
1.2.4.2.1.4	Transferencias de Fideicomisos, Mandatos y Contratos Análogos	-
1.2.4.2.2	De Entidades Federativas	-
1.2.4.2.3	De Municipios	-
1.2.4.3	Del Sector Externo	-
1.2.4.3.1	De Gobiernos Extranjeros	-
1.2.4.3.2	De Organismos Internacionales	-
1.2.4.3.3	Del Sector Privado Externo	-
1.2.5	Recuperación de Inversiones Financieras Realizadas con Fines de Política	-
1.2.5.1	Venta de Acciones y Participaciones de Capital Adquiridas con Fines de Política	-
1.2.5.2	Valores Representativos de Deuda Adquiridos con Fines de Política	-
1.2.5.3	Venta de Obligaciones Negociables Adquiridas con Fines de Política	-
1.2.5.4	Recuperación de Préstamos Realizados con Fines de Política	-
	TOTAL DE INGRESOS	58,912,024.06
2	GASTOS	33,824,345.28
2.1	GASTOS CORRIENTES	33,824,345.28
2.1.1	Gastos de Consumo de los Entes del Gobierno General/ Gastos de Explotación de las Entidades Empresariales	33,824,345.28
2.1.1.1	Remuneraciones	7,426,595.76
2.1.1.1.1	Sueldos y Salarios	7,288,468.76
2.1.1.1.2	Contribuciones Sociales	-
2.1.1.1.3	Impuestos sobre Nóminas	138,127.00
2.1.1.2	Compra de Bienes y Servicios	25,535,973.96
2.1.1.3	Variación de Existencias (Disminución (+) Incremento (-))	-
2.1.1.4	Depreciación y Amortización	861,775.56
2.1.1.5	Estimaciones por Deterioro de Inventarios	-
2.1.1.6	Impuestos sobre los Productos, la Producción y las Importaciones de las Entidades Empresariales	-
2.1.2	Prestaciones de la Seguridad Social (MEFP 6.69)	

Código	Concepto	
2.1.3	Gasto de la Propiedad	-
2.1.3.1	Intereses	-
2.1.3.1.1	Intereses de la Deuda Interna	-
2.1.3.1.2	Intereses de la Deuda Externa	-
2.1.3.2	Gastos de la Propiedad Distintos de Intereses	-
2.1.3.2.1	Dividendos y Retiros de las Cuasisociedades	
2.1.3.2.2	Arrendamientos de Tierras y Terrenos (MEFP 6.81)	
2.1.4	Subsidios y Subvenciones a Empresas (MEFP 6.61)	-
2.1.4.1	A Entidades Empresariales del Sector Privado	-
2.1.4.1.1	A Entidades Empresariales no Financieras	-
2.1.4.1.2	A Entidades Empresariales Financieras	-
2.1.4.2	A Entidades Empresariales del Sector Público	-
2.1.4.2.1	A Entidades Empresariales No Financieras	-
2.1.4.2.2	A Entidades Empresariales Financieras	-
2.1.5	Transferencias, Asignaciones y Donativos Corrientes Otorgados	-
2.1.5.1	Al Sector Privado	-
2.1.5.1.1	Ayuda a Personas	
2.1.5.1.2	Becas	
2.1.5.1.3	Ayuda a Instituciones	
2.1.5.1.4	Instituciones de Interés Público	
2.1.5.1.5	Desastres Naturales	
2.1.5.1.6	Fideicomisos, Mandatos y Contratos Análogos	
2.1.5.1.7	Otras	
2.1.5.2	Al Sector Público	-
2.1.5.2.1	A la Federación	-
2.1.5.2.1.1	Transferencias Internas y Asignaciones	
2.1.5.2.1.2	Transferencias del Resto del Sector Público	
2.1.5.2.1.3	Organismos de la Seguridad Social	
2.1.5.2.1.4	Transferencias de Fideicomisos, Mandatos y Contratos Análogos	
2.1.5.2.2	A Entidades Federativas	
2.1.5.2.3	A Municipios	
2.1.5.3	Al Sector Externo	-
2.1.5.3.1	A Gobiernos Extranjeros	
2.1.5.3.2	A Organismos Internacionales	
2.1.5.3.3	Al Sector Privado Externo	
2.1.6	Impuesto sobre los Ingresos, la Riqueza y Otros a las Entidades Empresariales Públicas	
2.1.7	Participaciones	
2.1.8	Provisiones y Otras Estimaciones	-
2.1.8.1	Provisiones a Corto Plazo	
2.1.8.2	Provisiones a Largo Plazo	
2.1.8.3	Estimaciones por Pérdida o Deterioro a Corto Plazo	
2.1.8.4	Estimaciones por Pérdida o Deterioro a Largo Plazo	
2.2	GASTOS DE CAPITAL	-
2.2.1	Construcciones en Proceso	
2.2.2	Activos Fijos (Formación Bruta de Capital Fijo)	-
2.2.2.1	Viviendas, Edificios y Estructuras	-
2.2.2.1.1	Viviendas	
2.2.2.1.2	Edificios No Residenciales	
2.2.2.1.3	Otras Estructuras	
2.2.2.2	Maquinaria y Equipo	-
2.2.2.2.1	Equipo de Transporte	
2.2.2.2.2	Equipo de Tecnología de la Información y Comunicaciones	
2.2.2.2.3	Otra Maquinaria y Equipo	
2.2.2.3	Equipo de Defensa y Seguridad	
2.2.2.4	Activos Biológicos Cultivados	-
2.2.2.4.1	Ganado para Cría, Leche, Tiro, etc., que dan Productos Recurrentes	
2.2.2.4.2	Árboles, Cultivos y Otras Plantaciones que dan Productos Recurrentes	
2.2.2.5	Activos Fijos Intangibles	-
2.2.2.5.1	Investigación y Desarrollo	
2.2.2.5.2	Exploración y Evaluación Minera	
2.2.2.5.3	Programas de Informática y Base de Datos	
2.2.2.5.4	Originales para Esparcimiento, Literarios o Artísticos	
2.2.2.5.5	Otros Activos Fijos Intangibles	

Código	Concepto	
2.2.3	Incremento de Existencias	-
2.2.3.1	Materiales y Suministros	
2.2.3.2	Materias Primas	
2.2.3.3	Trabajos en Curso	
2.2.3.4	Bienes Terminados	
2.2.3.5	Bienes de Venta	
2.2.3.6	Bienes en Tránsito	
2.2.3.7	Existencias de Materiales de Seguridad y Defensa	
2.2.4	Objetos de Valor	-
2.2.4.1	Metales y Piedras Preciosas	
2.2.4.2	Antigüedades y Otros Objetos de Arte	
2.2.4.3	Otros Objetos de Valor	
2.2.5	Activos No Producidos	-
2.2.5.1	Activos Intangibles No Producidos de Origen Natural	-
2.2.5.1.1	Tierras y Terrenos (MEFP 7.70)	
2.2.5.1.2	Recursos Minerales y Energéticos	
2.2.5.1.3	Recursos Biológicos No Cultivados	
2.2.5.1.4	Recursos Hídricos	
2.2.5.1.5	Otros Activos de Origen Natural	
2.2.5.2	Activos Intangibles No Producidos (MEFP 7.78)	-
2.2.5.2.1	Derechos Patentados	
2.2.5.2.2	Arrendamientos Operativos Comerciales	
2.2.5.2.3	Fondos de Comercio Adquiridos	
2.2.5.2.4	Otros Activos Intangibles No Producidos	
2.2.6	Transferencias y Asignaciones y Donativos de Capital Otorgados	-
2.2.6.1	Al Sector Privado	-
2.2.6.1.1	Ayuda a Personas	
2.2.6.1.2	Ayuda a Instituciones	
2.2.6.1.3	Instituciones de Interés Público	
2.2.6.1.4	Desastres Naturales	
2.2.6.2	Al Sector Público	-
2.2.6.2.1	A la Federación	-
2.1.6.2.1.1	Transferencias Internas y Asignaciones	
2.1.6.2.1.2	Transferencias al resto del sector público	
2.1.6.2.1.3	Transferencias de Fideicomisos, Mandatos y Contratos análogos	
2.2.6.2.2	A Entidades Federativas	
2.2.6.2.3	A Municipios	
2.2.6.3	Al Sector Externo	-
2.2.6.3.1	A Gobiernos Extranjeros	
2.2.6.3.2	A Organismos Internacionales	
2.2.6.3.3	Al Sector Privado Externo	
2.2.7	Inversión Financiera con Fines de Política Económica	-
2.2.7.1	Acciones y Participaciones de Capital	-
2.2.7.1.1	Interna	-
2.2.7.1.1.1	Sector Público	
2.2.7.1.1.2	Sector Privado	
2.2.7.1.2	Externa	
2.2.7.2	Valores Representativos de Deuda Adquiridos con Fines de Política Económica	
2.2.7.3	Obligaciones Negociables Adquiridas con Fines de Política Económica	
2.2.7.4	Concesión de Préstamos	-
2.2.7.4.1	Interna	-
2.2.7.4.1.1	Sector Público	
2.2.7.4.1.2	Sector Privado	
2.2.7.4.2	Externa	
	TOTAL DEL GASTO	33,824,345.28
3	FINANCIAMIENTO	51,462,300.94
3.1	FUENTES FINANCIERAS	13,366,565.45
3.1.1	Disminución de Activos Financieros	13,366,565.45
3.1.1.1	Disminución de Activos Financieros Corrientes (Circulantes)	13,366,565.45
3.1.1.1.1	Disminución de Caja y Bancos (Efectivo y Equivalentes)	12,475,544.97

Código	Concepto	
3.1.1.1.1.1	Efectivo	-
3.1.1.1.1.2	Bancos / Tesorería	12,475,544.97
3.1.1.1.1.3	Bancos / Dependencias y Otros	-
3.1.1.1.1.4	Inversiones Temporales (Hasta 3 meses)	-
3.1.1.1.1.5	Fondos con Afectación Específica	-
3.1.1.1.1.6	Depósitos de Fondos de Terceros en garantía y Administración	-
3.1.1.1.1.7	Otro Efectivo y Equivalentes	-
3.1.1.1.2	Disminución de Inversiones Financieras de Corto Plazo (Derechos a Recibir Efectivo o Equivalentes)	-
3.1.1.1.2.1	Títulos y Valores	
3.1.1.1.2.2	Acciones y Participaciones de Capital	
3.1.1.1.2.3	Otras Inversiones Financieras	
3.1.1.1.3	Disminución de Cuentas por Cobrar	891,020.48
3.1.1.1.3.1	Cuentas por Cobrar	891,020.48
3.1.1.1.3.2	Deudores Diversos por Cobrar	
3.1.1.1.3.3	Ingresos por Recuperar	
3.1.1.1.3.4	Deudores por Anticipos de la Tesorería	
3.1.1.1.4	Disminución de Documentos por Cobrar	-
3.1.1.1.4.1	Otros Derechos a Recibir Efectivo o Equivalentes	
3.1.1.1.5	Recuperación de Préstamos Otorgados de Corto Plazo	
3.1.1.1.6	Disminución de Otros Activos Financieros Corrientes	-
3.1.1.1.6.1	Anticipo a Proveedores por Adquisición de Bienes y Prestación de Servicios	
3.1.1.1.6.2	Anticipo a Proveedores por Adquisición de Bienes Inmuebles y Muebles	
3.1.1.1.6.3	Anticipo a Proveedores por Adquisición de Bienes Intangibles	
3.1.1.1.6.4	Anticipo a Contratistas por Obras Públicas	
3.1.1.1.6.5	Otros Derechos a Recibir Bienes o Servicios	
3.1.1.1.6.6	Disminución de Otros Activos Circulantes	
3.1.1.2	Disminución de Activos Financieros No Corrientes	-
3.1.1.2.1	Recuperación de Inversiones Financieras a Largo Plazo con Fines de Liquidez	-
3.1.1.2.1.1	Venta de Acciones y Participaciones de Capital	-
3.1.1.2.1.1.1	Internos	
3.1.1.2.1.1.2	Externos	
3.1.1.2.1.2	Venta de Títulos y Valores Representativos de la Deuda	
3.1.1.2.1.3	Venta de Obligaciones Negociables	
3.1.1.2.1.4	Recuperación de Préstamos	-
3.1.1.2.1.4.1	Internos	
3.1.1.2.1.4.2	Externos	
3.1.1.2.2	Disminución de Otros Activos Financieros No Corrientes	-
3.1.1.2.2.1	Documentos por Cobrar	
3.1.1.2.2.2	Deudores Diversos	-
3.1.1.2.2.3	Otros Derechos a Recibir Efectivo o Equivalentes	-
3.1.1.2.2.4	Activos Diferidos	
3.1.1.2.2.5	Otros Activos	
3.1.2	Incremento de Pasivos	-
3.1.2.1	Incremento de Pasivos Corrientes	-
3.1.2.1.1	Incremento de Cuentas por Pagar	-
3.1.2.1.1.1	Servicios Personales	
3.1.2.1.1.2	Proveedores por Pagar	-
3.1.2.1.1.3	Contratistas por Obras Públicas por Pagar	
3.1.2.1.1.4	Participaciones y Aportaciones por Pagar	
3.1.2.1.1.5	Transferencias Otorgadas por Pagar	
3.1.2.1.1.6	Intereses y Comisiones por Pagar	
3.1.2.1.1.7	Retenciones y Contribuciones por Pagar	-
3.1.2.1.1.8	Devoluciones de Contribuciones por Pagar	
3.1.2.1.1.9	Otras Cuentas por Pagar	-
3.1.2.1.2	Incremento de Documentos por Pagar	-
3.1.2.1.2.1	Documentos Comerciales por Pagar	
3.1.2.1.2.2	Documentos con Contratistas por Obras Públicas por Pagar	
3.1.2.1.2.3	Otros Documentos por Pagar	
3.1.2.1.2.4	Títulos y Valores de la Deuda Pública Interna	
3.1.2.1.2.5	Títulos y Valores de la Deuda Pública Externa	
3.1.2.1.3	Conversión de Deuda Pública a Largo Plazo en Porción Circulante	-
3.1.2.1.3.1	Conversión de Títulos y Valores de Largo Plazo en Corto Plazo	-

Código	Concepto	
3.1.2.1.3.1.1	Porción de Corto Plazo de Títulos y Valores de la Deuda Pública Interna de L.P.	
3.1.2.1.3.1.2	Porción de Corto Plazo de Títulos y Valores de la Deuda Pública Externa de L.P.	
3.1.2.1.3.2	Conversión de Préstamos de Largo Plazo en Corto Plazo	-
3.1.2.1.3.2.1	Porción a Corto Plazo de Préstamos de la Deuda Pública Interna de L.P.	
3.1.2.1.3.2.2	Porción a Corto Plazo de Préstamos de la Deuda Pública Externa de L.P.	
3.1.2.1.4	Incremento de Otros Pasivos de Corto Plazo	-
3.1.2.1.4.1	Pasivos Diferidos	
3.1.2.1.4.2	Fondos y Bienes de Terceros	
3.1.2.1.4.3	Otros Pasivos	
3.1.2.2	Incremento de Pasivo No Corrientes	-
3.1.2.2.1	Incremento de Cuentas por Pagar a Largo Plazo	-
3.1.2.2.1.1	Proveedores por Pagar	
3.1.2.2.1.2	Contratistas por Obras Públicas por Pagar	
3.1.2.2.2	Incremento de Documentos por Pagar a Largo Plazo	-
3.1.2.2.2.1	Documentos Comerciales por Pagar	
3.1.2.2.2.2	Documentos con Contratistas por Obras Públicas por Pagar	
3.1.2.2.2.3	Otros documentos por Pagar	
3.1.2.2.3	Colocación de Títulos y Valores a Largo Plazo	-
3.1.2.2.3.1	Colocación de Títulos y Valores de la Deuda Pública Interna	
3.1.2.2.3.2	Colocación de Títulos y Valores de la Deuda Pública Externa	
3.1.2.2.4	Obtención de Préstamos de la Deuda Pública a Largo Plazo	-
3.1.2.2.4.1	Obtención de Préstamos Internos	
3.1.2.2.4.2	Obtención de Préstamos Externos	
3.1.2.2.5	Incremento de Otros Pasivos a Largo Plazo	-
3.1.2.2.5.1	Pasivos Diferidos	
3.1.2.2.5.2	Fondos y Bienes de Terceros	
3.1.2.2.5.3	Otros Pasivos	
3.1.3	Incremento de Patrimonio	
	TOTAL DE FUENTES FINANCIERAS	13,366,565.45
3.2	APLICACIONES FINANCIERAS (Usos)	38,095,735.49
3.2.1	Incremento de Activos Financieros	10,000.00
3.2.1.1	Incremento de Activos Financieros Corrientes (Circulantes)	10,000.00
3.2.1.1.1	Incremento de Caja y Bancos (Efectivo y Equivalentes)	10,000.00
3.2.1.1.1.1	Efectivo	10,000.00
3.2.1.1.1.2	Bancos / Tesorería	
3.2.1.1.1.3	Bancos / Dependencias y Otros	
3.2.1.1.1.4	Inversiones Temporales (Hasta 3 Meses)	
3.2.1.1.1.5	Fondos con Afectación Específica	
3.2.1.1.1.6	Depósitos de Fondo de Terceros en Garantía y/o Administración	
3.2.1.1.1.7	Otro Efectivo y Equivalentes	
3.2.1.1.2	Incremento de Inversiones Financieras de Corto Plazo (Derechos a recibir Efectivo o Equivalentes)	-
3.2.1.1.2.1	Títulos y Valores	
3.2.1.1.2.2	Acciones y Participaciones de Capital	
3.2.1.1.2.3	Otras Inversiones Financieras	
3.2.1.1.3	Incremento de Cuentas por Cobrar	7,800.00
3.2.1.1.3.1	Cuentas por Cobrar	
3.2.1.1.3.2	Deudores Diversos por Cobrar	7,800.00
3.2.1.1.3.3	Ingresos por Recuperar	
3.2.1.1.3.4	Deudores por Anticipos de Tesorería	
3.2.1.1.4	Incremento de Documentos por Cobrar	-
3.2.1.1.4.1	Otros Derechos a Recibir Efectivo o Equivalentes	
3.2.1.1.5	Préstamos Otorgados de Corto Plazo	
3.2.1.1.6	Incremento de Otros Activos Financieros Corrientes	-
3.2.1.1.6.1	Anticipo a Proveedores por Adquisición de Bienes y Prestación de Servicios	

Código	Concepto	
3.2.1.1.6.2	Anticipo a Proveedores por Adquisición de Bienes Inmuebles y Muebles	
3.2.1.1.6.3	Anticipo a Proveedores por Adquisición de Bienes Intangibles	
3.2.1.1.6.4	Anticipo a Contratistas por Obras Públicas	
3.2.1.1.6.5	Otros Derechos a Recibir Bienes y Servicios	
3.2.1.1.6.6	Otros Activos Circulantes	
3.2.1.2	Incremento de Activos Financieros No Corrientes	-
3.2.1.2.1	Inversiones Financieras a Largo Plazo con Fines de Liquidez	-
3.2.1.2.1.1	Compra de Acciones y Participaciones de Capital	-
3.2.1.2.1.1.1	Internos	
3.2.1.2.1.1.2	Externos	
3.2.1.2.1.2	Compra de Títulos y Valores Representativos de la Deuda	
3.2.1.2.1.3	Compra de Obligaciones negociables	
3.2.1.2.1.4	Concesión de Préstamos	-
3.2.1.2.1.4.1	Internos	
3.2.1.2.1.4.2	Externos	
3.2.1.2.2	Incremento de Otros Activos Financieros No Corrientes	-
3.2.1.2.2.1	Documentos por Cobrar	
3.2.1.2.2.2	Deudores Diversos	
3.2.1.2.2.3	Otros Derechos a Recibir Efectivo y Equivalentes	
3.2.1.2.2.4	Activos Diferidos	
3.2.1.2.2.5	Otros Activos	
3.2.2	Disminución de Pasivos	38,085,735.49
3.2.2.1	Disminución de Pasivos Corrientes	38,085,735.49
3.2.2.1.1	Disminución de Cuentas por Pagar	38,085,735.49
3.2.2.1.1.1	Servicios Personales por Pagar	
3.2.2.1.1.2	Proveedores por Pagar	37,780,373.31
3.2.2.1.1.3	Contratistas por Obras Públicas por Pagar	
3.2.2.1.1.4	Participaciones y Aportaciones por Pagar	
3.2.2.1.1.5	Transferencias Otorgadas por Pagar	38,606.89
3.2.2.1.1.6	Intereses y Comisiones y otros gastos de la Deuda Pública por Pagar	
3.2.2.1.1.7	Retenciones y Contribuciones por Pagar	266,755.29
3.2.2.1.1.8	Devoluciones de la Ley de Ingresos por Pagar	
3.2.2.1.1.9	Otras Cuentas por Pagar	
3.2.2.1.2	Disminución de Documentos por Pagar	-
3.2.2.1.2.1	Documentos Comerciales por Pagar	
3.2.2.1.2.2	Documentos con Contratistas por Obras Públicas por Pagar	
3.2.2.1.2.3	Otros Documentos por Pagar	
3.2.2.1.2.4	Títulos y Valores de la Deuda Pública Interna	
3.2.2.1.2.5	Títulos y Valores de la Deuda Pública Externa	
3.2.2.1.3	Amortización de la Porción Circulante de la Deuda Pública de Largo Plazo	-
3.2.2.1.3.1	Amortización de la Porción Circulante de la Deuda Pública de L.P. en Títulos y Valores	-
3.2.2.1.3.1.1	Amortización de la Porción Circulante de la Deuda Pública Interna de L.P. en Títulos y Valores	
3.2.2.1.3.1.2	Amortización de la Porción de la Deuda Pública Externa de L.P. En Títulos y Valores	
3.2.2.1.3.2	Amortización de la Porción Circulante de la Deuda Pública de L.P. en Préstamos	-
3.2.2.1.3.2.1	Amortización de la Porción Circulante de la Deuda Pública Interna de L.P. en Préstamos	
3.2.2.1.3.2.2	Amortización de la Porción Circulante de la Deuda Pública Externa de L.P. en Préstamos	
3.2.2.1.4	Disminución de Otros Pasivos de Corto Plazo	-
3.2.2.1.4.1	Pasivos Diferidos	
3.2.2.1.4.2	Fondos y Bienes de Terceros en Garantía y/o Administración	
3.2.2.1.4.3	Otros Pasivos	
3.2.2.2	Disminución de Pasivos No Corrientes	-
3.2.2.2.1	Disminución de Cuentas por Pagar a Largo Plazo	-
3.2.2.2.1.1	Proveedores por Pagar	
3.2.2.2.1.2	Contratistas por Obras Públicas por Pagar	
3.2.2.2.2	Disminución de Documentos por Pagar a Largo Plazo	-
3.2.2.2.2.1	Documentos Comerciales por Pagar	
3.2.2.2.2.2	Documentos con Contratistas por Obras Públicas por Pagar	
3.2.2.2.2.3	Otros Documentos por Pagar	
3.2.2.2.3	Conversión de Deuda Pública de Largo Plazo en Porción Circulante	-
3.2.2.2.3.1	Conversión de Títulos y Valores de Largo Plazo en Corto Plazo	-
3.2.2.2.3.1.1	Porción de Corto Plazo de Títulos y Valores de la Deuda Pública Interna	
3.2.2.2.3.1.2	Porción de Corto Plazo de Títulos y Valores de la Deuda Pública Externa	
3.2.2.2.3.2	Conversión de Préstamos de Largo Plazo en Corto Plazo	-
3.2.2.2.3.2.1	Porción a Corto Plazo de Préstamos de la Deuda Pública Interna	

Código	Concepto	
3.2.2.2.3.2.2	Porción a Corto Plazo de Préstamos de la Deuda Pública Externa	
3.2.2.2.4	Disminución de Otros Pasivos de Largo Plazo	
3.2.2.2.4.1	Pasivos Diferidos	
3.2.2.2.4.2	Fondos y Bienes de Terceros en Garantía y/o Administración	
3.2.2.2.4.3	Otros Pasivos	
3.2.3	Disminución de Patrimonio	
	TOTAL APLICACIONES FINANCIERAS	38,095,735.49

X* Refiere a la desagregación que obtuvieron las unidades administrativas o instancias competentes en materia de Contabilidad Gubernamental y de Ingresos, de cada orden de gobierno, del Clasificador por Rubros de Ingresos, armonizado a 2 dígitos, de acuerdo a sus necesidades en tercer y cuarto dígito, Clase y Concepto respectivamente.

X† Refiere a la desagregación que obtuvieron las unidades administrativas o instancias competentes en materia de Contabilidad Gubernamental y de Ingresos, de cada orden de gobierno, del Clasificador por Rubros de Ingresos, armonizado a 2 dígitos, de acuerdo a sus necesidades en tercer y cuarto dígito, Clase y Concepto respectivamente.

SISTEMA ESTATAL DE EVALUACIÓN
INSTITUTO SUPERIOR DE SEGURIDAD PÚBLICA
01 DE ENERO AL 30 DE JUNIO DE 2023
ANÁLISIS DE LAS VARIACIONES PROGRAMÁTICO-PRESUPUESTAL

En el marco de las disposiciones contenidas en la Ley de Presupuesto de Egresos y Gasto Público Estatal, la Ley General de Contabilidad Gubernamental, la Ley de Disciplina Financiera de las Entidades Federativas y Municipios y en apego a la Guía para la elaboración de los Informes Trimestrales para el ejercicio 2023 se describe lo siguiente:

Justificación de las modificaciones al presupuesto original: Variaciones presupuestales manifestadas en las partidas del gasto según formato **ETCA-II-13**, denominado "Estado Analítico del Ejercicio Presupuesto de Egresos por Partida del Gasto" del 01 de enero al 30 de junio de 2023.

1000 Servicios Personales

		Aprobado	Ampliaciones /(Reducciones)	Presupuesto Vigente
10000	SERVICIOS PERSONALES			
13101	PRIMAS Y ACREDITACIONES POR AÑOS DE SERVICIOS EFECTIVOS PRESTADOS	\$242,859.00	\$ 9,600.00	\$262,459.00
16101	PREVISION PARA INCREMENTO DE SUELDOS	\$798,272.63	-\$22,240.00	\$776,032.63
17104	BONO POR PUNTUALIDAD	\$0.00	\$2,640.00	\$2,640.00

(ADECUACIONES)

En lo que se refiere a la programación presupuestal del Capítulo 1000 (Servicios Personales), le informamos que esta la realiza la Subdirección de Recursos Humanos del Gobierno del Estado, por tanto, en este capítulo se realizan las adecuaciones en base a lo que efectivamente se recibió y ejerció.

Estas variaciones no impactan la Estructura Programática, ya que no modifican las metas del programa Presupuestario.

2000 Materiales y Suministros

20000	MATERIALES Y SUMINISTROS		-\$762,862.24		
27101	VESTUARIOS Y UNIFORMES	\$0.00	\$1,061,645.36	\$1,061,645.36	Esta partida se incrementa por el recurso que se autoriza del Fondo de Aportaciones para la Seguridad Pública del ejercicio 2023, el cual no se presupuesta para el inicio del ejercicio debido a que este es notificado hasta el mes de marzo.
24701	ARTICULOS METALICOS PARA LA CONSTRUCCION	\$0.00	\$5,092.40	\$5,092.40	Como resultado de los trabajos de mejoras que se estan realizando en las diversas áreas hubo la necesidad de darle suficiencia a est partida, tomando recurso de la partida 21101
26101	COMBUSTIBLES	\$575,000.00	\$380,000.00	\$955,000.00	Debido a que se realizan actividades de capacitación fuera del Municipio de Hermosillo, se incremento en un 66% del presupuesto de esta partida, es importante mencionar que parte del programa academico que se desarrolla en este Instituto esta el de realizar diversas practicas de manejo por lo que tambien se dio la necesidad de darle suficiencia presupuestal, tomando presupuesto de las partidas 21601, 21801 y 24201
29301	REFACCIONES Y ACCESORIOS MENORES DE MOBILIARIO Y EQUIPO DE ADMINISTRACION, EDUCACIONAL Y RECREATIVO	\$0.00	\$173,000.00	\$173,000.00	Como resultado de los trabajos de mejoras que se estan realizando en las diversas áreas hubo la necesidad de darle suficiencia a est partida, tomando recurso de la partida 21101

SISTEMA ESTATAL DE EVALUACIÓN
INSTITUTO SUPERIOR DE SEGURIDAD PÚBLICA
01 DE ENERO AL 30 DE JUNIO DE 2023
ANÁLISIS DE LAS VARIACIONES PROGRAMÁTICO-PRESUPUESTAL

2101	MATERIALES, ÚTILES Y EQUIPOS MENORES DE OFICINA	\$552,808.60	-\$100,000.00	\$362,808.60	Gracias al buen manejo de los recursos con los que cuenta este Instituto se pudo lograr tener un ahorro en estas partidas y con esto poder incrementar el presupuesto de las partidas 24701, 26101 y 29301, partidas que por la operatividad del Instituto ocuparon incrementar su presupuesto.
2101	MATERIAL DE LIMPIEZA	\$811,813.45	-\$120,000.00	\$691,813.45	
24201	CEMENTO Y PRODUCTOS DE CONCRETO	\$212,500.00	-\$100,000.00	\$112,500.00	Gracias al buen manejo de los recursos con los que cuenta este Instituto se pudo lograr tener un ahorro en estas partidas y con esto poder incrementar el presupuesto de la partida 31301, 32301, 37501, 34101 y 34401
24301	CAL, YESO Y PRODUCTOS DE YESO	\$180,000.00	-\$150,000.00	\$30,000.00	
24601	PLACAS, ENGOMADOS, CALCOMANÍAS Y HOLOGRAMAS	\$49,600.00	-\$49,600.00	\$0.00	
24601	MATERIAL ELÉCTRICO Y ELECTRÓNICO	\$432,587.70	-\$200,000.00	\$232,587.70	
24901	OTROS MATERIALES Y ARTÍCULOS DE CONSTRUCCIÓN Y REPARACION	\$1,209,760.00	-\$500,000.00	\$709,760.00	
25301	MEDICINAS Y PRODUCTOS FARMACÉUTICOS	\$424,450.47	-\$300,000.00	\$124,450.47	
26102	LUBRICANTES Y ADITIVOS	\$49,875.00	-\$40,000.00	\$9,875.00	
27501	BLANCOS Y OTROS PRODUCTOS TEXTILES, EXCEPTO PRENDAS DE VESTIR	\$100,800.00	-\$50,000.00	\$50,800.00	
29101	HERRAMIENTAS MENORES	\$15,910.00	-\$80,000.00	\$35,910.00	
29201	REFACCIONES Y ACCESORIOS MENORES DE EDIFICIOS	\$96,000.00	-\$3,000.00	\$93,000.00	
29401	REFACCIONES Y ACCESORIOS MENORES DE EQUIPO DE COMPUTO Y TECNOLOGÍAS DE LA INFORMACION	\$10,640.00	-\$10,000.00	\$103,640.00	
29601	REFACCIONES Y ACCESORIOS MENORES DE EQUIPO DE TRANSPORTE	\$656,800.00	-\$580,000.00	\$76,800.00	

(ADECUACIONES)

Estas variaciones no impactan la Estructura Programática, ya que no modifican las metas del programa Presupuestario.

3000 Servicios Generales

30000	SERVICIOS GENERALES		\$15,822,287.08		
31301	AGUA POTABLE	\$1,200,000.00	\$1,500,000.00	\$2,700,000.00	Derivado del alto consumo de agua, que se genera por la atención de tantos elementos que se encuentran capacitándose en las instalaciones de este instituto surgió la necesidad de darle suficiencia presupuestal a esta partida.
32301	ARRENDAMIENTO DE MUEBLES, MAQUINARIA Y EQUIPO	\$96,000.00	\$100,000.00	\$196,000.00	
37501	VIATICOS EN EL PAIS	\$99,000.00	\$47,500.00	\$146,500.00	Esta partida se incrementa por el recurso que se autoriza del Fondo de Aportaciones para la Seguridad Pública del ejercicio 2023, el cual no se presupuesta para el inicio del ejercicio debido a que este es notificado hasta el mes de marzo.
34101	SERVICIOS FINANCIEROS Y BANCARIOS	\$41,835.74	\$254.39	\$42,090.13	
34401	SEGUROS DE RESPONSABILIDAD PATRIMONIAL Y FIANZAS	\$340,200.00	\$138,392.00	\$478,592.00	
33401	SERVICIOS DE CAPACITACION	\$44,656,10.72	\$9,088,295.08	\$53,744,475.80	
33901	SERVICIOS PROFESIONALES, CIENTIFICOS Y TECNICOS INTEGRALES	\$56,700.00	\$3,322,500.00	\$3,379,200.00	
31101	ENERGIA ELECTRICA	\$1,704,000.00	-\$400,000.00	\$1,304,000.00	
33902	SERVICIOS INTEGRALES	\$6,000,000.00	\$3,800,000.00	\$9,800,000.00	
38101	GASTOS DE CEREMONIAL	\$1,840.00	\$5,349.01	\$7,189.01	
38201	GASTOS DE ORDEN SOCIAL Y CULTURAL	\$0.00	\$8,236.00	\$8,236.00	
38201	IMPUESTOS Y DERECHOS	\$0.00	\$2,000.00	\$2,000.00	
34701	FLETES Y MANIOBRAS	\$14,400.00	\$5,000.00	\$19,400.00	Debido a que se han solicitado diversos servicios de flete, hubo necesidad de darle suficiencia presupuestal a esta partida, usando presupuesto de la partida 35101.
35101	MANTENIMIENTO Y CONSERVACION DE INMUEBLES	\$660,000.00	-\$5,000.00	\$655,000.00	
35701	MANTENIMIENTO Y CONSERVACION DE MAQUINARIA Y EQUIPO	\$387,941.87	-\$25,609.00	\$362,332.87	Fue posible darle suficiencia a esta partida, debido a que existe disponibilidad en las partidas 35701 y 35901.
35901	SERVICIOS DE JARDINERIA Y FUMIGACION	\$60,000.00	-\$10,326.40	\$49,673.60	
37101	PASAJES AEREOS	\$123,750.00	\$35,000.00	\$158,750.00	Debido al ahorro que se ha tenido en la partida 35501, se logra disponer de recurso para darle suficiencia a las partidas 37201, 37502 y 37901
35501	MANTENIMIENTO Y CONSERVACION DE EQUIPO DE TRANSPORTE	\$369,300.00	-\$180,000.00	\$179,300.00	
37201	PASAJES TERRESTRES	\$9,750.00	\$12,000.00	\$21,750.00	
37502	GASTOS DE CAMINO	\$18,000.00	\$5,500.00	\$23,500.00	Debido al ahorro que se ha tenido en la partida 39901, se logra disponer de recurso para darle suficiencia a las partidas 37901, 39202 y 39501
37901	CUOTAS	\$5,200.00	\$2,600.00	\$7,800.00	
39202	OTROS IMPUESTOS Y DERECHOS	\$0.00	\$7,487.00	\$7,487.00	
39501	PENAS, MULTAS, ACCESORIOS Y ACTUALIZACIONES	\$0.00	\$4,913.30	\$4,913.30	
39901	SERVICIOS ASISTENCIALES	\$23,525.67	-\$5,598.91	\$17,926.76	

(ADECUACIONES)

Estas variaciones no impactan la Estructura Programática, ya que no modifican las metas del programa Presupuestario.

SISTEMA ESTATAL DE EVALUACIÓN
INSTITUTO SUPERIOR DE SEGURIDAD PÚBLICA
01 DE ENERO AL 30 DE JUNIO DE 2023
ANALISIS DE LAS VARIACIONES PROGRAMATICO-PRESUPUESTAL

4000 Transferencias

40000	TRANSFERENCIAS, ASIGNACIONES, SUBSIDIOS Y OTRAS AYUDAS	\$0.00	\$6,600,000.00	\$6,600,000.00
44203	BECAS DE EDUCACION MEDIA Y SUPERIOR	\$0.00	\$6,600,000.00	\$6,600,000.00

(ADECUACIONES)

La ampliación en la partida 44203 "Becas de Educación Media y Superior", proviene del recurso FASP 2023, que corresponde al pago de becas de los elementos que se capacitan en Formación Inicial Aspirante.

Estas variaciones no impactan la Estructura Programática, ya que no modifican las metas del programa Presupuestario.

5000 BIENES MUEBLES, INMUEBLES E INTAGIBLES

50000	BIENES MUEBLES, INMUEBLES E INTAGIBLES	\$ 0.00	\$ 32,358.00	\$ 32,358.00
56401	SISTEMAS DE AIRE ACONDICIONADO, CALEFACCION Y DE REFRIGERACION INDUSTRIAL Y COMERCIAL	\$0.00	\$32,358.00	\$32,358.00

(ADECUACIONES)

La ampliación en la partida 56401, surge de la necesidad de realizar la adquisición de aparatos de aire, esto por el incremento en las temperaturas y la falta de equipo en ciertas áreas.

Estas variaciones no impactan la Estructura Programática, ya que no modifican las metas del programa Presupuestario.

"Cifras preliminares en tanto que son las observadas por la dependencia a la fecha de entrega de su evaluación programática trimestral, en la inteligencia de que cifras que sobre ellas tendrán validez, serán las que se generen como cierre del trimestre a los 30 días posteriores de que este haya concluido, por lo que las mismas pueden diferir de los datos inicialmente observados por la dependencia que reporta su evaluación programática"

INSTITUTO SUPERIOR DE SEGURIDAD PUBLICA DEL ESTADO
Desglose de saldo en Bancos e Inversiones
Al 30 de Junio de 2023
(pesos)

Desglose del saldo presentado en el formato ETCA-I-02, en el inciso A2), de la Cuenta: BANCOS/TESORERÍA				
Datos de la Cuenta Bancaria				Tipo de Recurso (1)
	Institución Bancaria	Número de Cuenta	Saldo	
1	BBVA BANCOMER	104851579	4,182,353.92	INGRESOS PROPIOS
2	BBVA BANCOMER	105699789	75,269.19	ESTATAL
3	BBVA BANCOMER	150600164	0.67	ESTATAL
4	BBVA BANCOMER	120090158	216,123.96	FEDERAL
5	BBVA BANCOMER	119836985	5,712,861.85	FEDERAL
6				
7				
8				
9				
10				
11				
12				
13				
14				
15				
16				
17				
18				
19				
20				
TOTAL			10,186,609.59	

"Bajo protesta de decir verdad declaramos que los Estados Financieros y sus Notas, son razonablemente correctos y son responsabilidad del emisor"

1) Tipo de Recurso: Federal o Estatal (incluye Ingresos Propios)

Nota: En caso de que la cuenta bancaria tenga los dos tipos de recursos, presentar dos veces la misma cuenta separando los saldos por tipo de recurso.

Desglose del saldo presentado en el formato ETCA-I-02, en el inciso A4), de la Cuenta: INVERSIONES TEMPORALES (HASTA 3 MESES)				
Datos de la Cuenta Bancaria				Tipo de Recurso (1)
	Institución Bancaria	Número de Cuenta	Saldo	
1				
2				
3				
4				
5				
6				
7				
8				
9				
			INCLUIR TODAS LAS CUENTAS Nota : Este formato No Aplica Órganos Autónomos Poder Legislativo, Poder Judicial	
TOTAL				0


Desglose del saldo presentado en el formato ETCA-I-02, en el inciso B1), de la Cuenta: INVERSIONES FINANCIERAS DE CORTO PLAZO				
Datos de la Cuenta Bancaria				Tipo de Recurso (1)
	Institución Bancaria	Número de Cuenta	Saldo	
1				
2				
3				
4				
5				
6				
7				
8				
9				
			INCLUIR TODAS LAS CUENTAS Nota : Este formato No Aplica Órganos Autónomos Poder Legislativo, Poder Judicial	
TOTAL				0


Desglose del saldo presentado en el formato ETCA-I-02, en el inciso A) del Activo No Circulante, de la Cuenta: INVERSIONES FINANCIERAS A LARGO PLAZO				
Datos de la Cuenta Bancaria				Tipo de Recurso (1)
	Institución Bancaria	Número de Cuenta	Saldo	
1				
2				
3				
4				
5				
6				
7				
8				
9				
			INCLUIR TODAS LAS CUENTAS Nota : Este formato No Aplica Órganos Autónomos Poder Legislativo, Poder Judicial	
TOTAL				0

Bajo protesta de decir verdad declaramos que los Estados Financieros y sus Notas, son razonablemente correctos y son responsabilidad del emisor

1) Tipo de Recurso: Federal o Estatal (incluye Ingresos Propios)

Nota: En caso de que la cuenta bancaria tenga los dos tipos de recursos, presentar dos veces la misma cuenta separando los saldos por tipo de recurso.


 C. P. Alejandra Sau Soto
 Subdirección de Recursos Financieros


 Lic. Irlanda Gpe. Monreal Durazo
 Director de Administración

4141106500	1	7	03	E-408EC3	046 A	1	14103	1	23	1	1	1	AD	13	\$52,240.00	\$13,265.00	\$18,093.31	\$14,093.31	\$14,093.31	\$14,093.31
4141106500	1	7	03	E-408EC3	046 A	1	14110	1	23	1	1	1	AD	13	\$2,800.00	\$2,800.00	\$1,064.09	\$1,064.09	\$1,064.09	\$1,064.09
4141106500	1	7	03	E-408EC3	046 A	1	14201	1	23	1	1	1	AD	13	\$16,895.00	\$16,895.00	\$8,512.58	\$8,512.58	\$8,512.58	\$8,512.58
4141106500	1	7	03	E-408EC3	046 A	1	14604	1	23	1	1	1	AD	13	\$70,540.00	\$70,540.00	\$38,178.81	\$38,178.81	\$38,178.81	\$38,178.81
4141106500	1	7	03	E-408EC3	046 A	1	18151	1	23	1	1	1	AD	13	\$12,000.00	\$12,000.00	\$0.00	\$0.00	\$0.00	\$0.00
4141106500	1	7	03	E-408EC3	046 A	1	17102	1	23	1	1	1	AD	13	\$10,980.00	\$10,980.00	\$0.00	\$0.00	\$0.00	\$0.00
4141106500	1	7	03	E-408EC3	046 A	1		1	23	1	1	1	AD	13	\$59,275.00	\$59,275.00	\$32,850.00	\$32,850.00	\$32,850.00	\$32,850.00



SECRETARÍA DE HACIENDA
2023

Eficacia:	<input type="checkbox"/> Se cumplió con la meta establecida	<input type="checkbox"/> No se cuenta con información (Meta Anual)	<input checked="" type="checkbox"/> No se alcanzó la meta establecida	680	0%
Causa:					
Efecto:					
Relación con el componente:	Realización de cursos de capacitación en formación inicial de elementos de las diversas áreas de Seguridad Pública.				

Actividad A2 C1:					
Indicador: Porcentaje de elementos capacitados en formación continua				META ANUAL	% DE AVANCE
Eficacia:	<input type="checkbox"/> Se cumplió con la meta establecida	<input type="checkbox"/> No se cuenta con información (Meta Anual)	<input checked="" type="checkbox"/> No se alcanzó la meta establecida	1240	48%
Causa:					
Efecto:					
Relación con el componente:	Realización de cursos de capacitación de formación continua de elementos de las diversas áreas de Seguridad Pública.				

Actividad A3 C1:					
Indicador: Porcentaje de elementos capacitados				META ANUAL	% DE AVANCE
Eficacia:	<input type="checkbox"/> Se cumplió con la meta establecida	<input type="checkbox"/> No se cuenta con información (Meta Anual)	<input checked="" type="checkbox"/> No se alcanzó la meta establecida	150	29%
Causa:					
Efecto:					
Relación con el componente:	Realización de cursos de profesionalización a nivel licenciatura de elementos de las diversas áreas de Seguridad Pública.				

Actividad A4 C1:					
Indicador: Porcentaje de elementos de las diversas áreas de seguridad pública evaluados en habilidades, destrezas, conocimientos y desempeño.				META ANUAL	% DE AVANCE
Eficacia:	<input type="checkbox"/> Se cumplió con la meta establecida	<input type="checkbox"/> No se cuenta con información (Meta Anual)	<input checked="" type="checkbox"/> No se alcanzó la meta establecida	522	30%
Causa:					
Efecto:					
Relación con el componente:	Evaluación de competencias básicas de la función policial de las diversas áreas de seguridad pública				

Actividad A5 C1:					
Indicador: Porcentaje de elementos de empresas de seguridad privada capacitados y evaluados				META ANUAL	% DE AVANCE
Eficacia:	<input type="checkbox"/> Se cumplió con la meta establecida	<input type="checkbox"/> No se cuenta con información (Meta Anual)	<input checked="" type="checkbox"/> No se alcanzó la meta establecida	1000	45%
Causa:					
Efecto:					
Relación con el componente:	Capacitación y evaluación de elementos de empresas de seguridad privada				

Actividad A6 C1:					
-------------------------	--	--	--	--	--



SECRETARÍA DE HACIENDA
2023

Indicador: Porcentaje de mujeres elementos para capacitación				META ANUAL	% DE AVANCE
Eficacia:	<input type="checkbox"/> Se cumplió con la meta establecida	<input type="checkbox"/> No se cuenta con información (Meta Anual)	<input checked="" type="checkbox"/> No se alcanzó la meta establecida	50	166%
Causa:					
Efecto:					
Relación con el componente:	Mujeres elementos de Seguridad Pública con formación y capacitación profesional para la seguridad pública				

1. Se deberá agregar las tablas necesarias para cada componente y actividad
2. Los campos META ANUAL y % DE AVANCE, deberán coincidir con los campos del mismo nombre reportados en el ETCA-III-05