


INSTITUTO SUPERIOR DE SEGURIDAD PUBLICA DEL ESTADO

Estado de Actividades


Del 01 de Enero al 31 de Diciembre de 2017

	2017	2016
INGRESOS Y OTROS BENEFICIOS		
<u>Ingresos de Gestión</u>	\$23,369,302.40	\$23,806,212.64
Ingresos por Venta de Bienes y Servicios	\$23,369,302.40	\$23,806,212.64
<u>Participaciones, Aportaciones, Transferencias, Asignaciones, Subsidios y Otras Ayudas</u>	\$24,746,193.34	\$29,693,101.85
Transferencias, Asignaciones, Subsidios y Otras ayudas FEDERALES	\$7,965,865.00	\$10,619,492.47
Transferencias, Asignaciones, Subsidios y Otras ayudas ESTATALES	\$16,780,328.34	\$19,073,609.38
<u>Otros Ingresos y Beneficios</u>	\$87,316.20	\$6,608.00
Otros Ingresos y Beneficios Varios	\$87,316.20	\$6,608.00
TOTAL INGRESOS	\$48,202,811.94	\$53,505,922.49
 GASTOS Y OTRAS PERDIDAS		
<u>Gastos de Funcionamiento</u>	\$43,804,789.81	\$45,076,527.27
Servicios Personales	\$17,517,864.42	\$18,377,779.58
Materiales y Suministros	\$6,960,266.79	\$7,309,643.34
Servicios Generales	\$19,326,658.60	\$19,389,104.35
<u>Transferencias, Asignaciones, Subsidios y Otras Ayudas</u>	\$1,696,186.78	\$1,560,000.00
Ayudas Sociales	\$1,671,909.68	\$1,560,000.00
Pensiones y Jubilaciones	\$24,277.10	\$0.00
<u>Otros Gastos y Perdidas Extraordinarias</u>	\$1,595,586.94	\$615,213.97
Estimaciones, Depreciaciones, Deterioros, Obsolescencia y Amortizaciones	\$1,595,586.94	\$615,213.97
TOTAL GASTOS	\$47,096,563.53	\$47,251,741.24
 TOTAL AHORRO/DESAHORRO	\$1,106,248.41	\$6,254,181.25


Elaboró:


C.P. Daniel Alberto Escalante Valenzuela
Subdirección de Recursos Financieros

Revisó:


Lic. Manuel Orrantía Fonseca
Director de Administración

Autorizó:


M.C. Juan Miguel Arias Soto
Director General