



Gobierno del
Estado de Sonora

Cuenta de la Hacienda
Pública Estatal
2015

Entidades Paraestatales

Tomo VI

Abril del 2016

SONORA
UNIDOS LOGRAMOS MÁS



GOBIERNO
DEL ESTADO
DE SONORA

Secretaría de Infraestructura y Desarrollo Urbano



GOBIERNO
DEL ESTADO
DE SONORA

**Comisión de Ecología y Desarrollo Sustentable
del Estado de Sonora**

Sistema Estatal de Evaluación
Estado de Situación Financiera
Comisión de Ecología y Desarrollo Sustentable del Estado de Sonora
Al 31 de Diciembre de 2015

CPCA-I-01

(PESOS)

CUENTA PÚBLICA 2015

ACTIVO	2015	2014	PASIVO	2015	2014
Activo Circulante			Pasivo Circulante		
Efectivo y Equivalentes	7,143,107.90	1,765,619.57	Cuentas por Pagar a Corto Plazo	29,482,593.54	29,923,930.38
Derechos a Recibir Efectivo o Equivalentes	4,478,335.28	4,449,004.45	Documentos por Pagar a Corto Plazo		
Derechos a Recibir Bienes o Servicios	1,800.00	50,000.00	Porción a Corto Plazo de la Deuda Pública a Largo Plazo		
Inventarios	133,534.09	105,785.12	Títulos y Valores a Corto Plazo		
Almacenes			Pasivos Diferidos a Corto Plazo	2,533,855.00	4,211,024.15
Estimación por Pérdida o Deterioro de Activos Circulantes			Fondos y Bienes de Terceros en Garantía y/o Administración a Corto Plazo	4,369,856.48	366,420.46
Otros Activos Circulantes			Provisiones a Corto Plazo		
			Otros Pasivos a Corto Plazo		
Total de Activos Circulantes	11,756,777.27	6,370,409.14	Total de Pasivos Circulantes	36,386,305.02	34,501,374.99
				36,386,305.02	
Activo No Circulante			Pasivo No Circulante		
Inversiones Financieras a Largo Plazo			Cuentas por Pagar a Largo Plazo		
Derechos a Recibir Efectivo o Equivalentes a Largo Plazo			Documentos por Pagar a Largo Plazo		
Bienes Inmuebles, Infraestructura y Construcciones en Proceso	151,246,687.92	151,246,687.92	Deuda Pública a Largo Plazo		
Bienes Muebles	40,637,051.49	81,908,555.55	Pasivos Diferidos a Largo Plazo		
Activos Intangibles	477,612.60	455,300.00	Fondos y Bienes de Terceros en Garantía y/o en Administración a Largo Plazo		
Depreciación, Deterioro y Amortización Acumulada de Bienes	- 56,203,671.72	- 120,782,388.62	Provisiones a Largo Plazo		
Activos Diferidos					
Estimación por Pérdida o Deterioro de Activos no Circulantes					
Otros Activos no Circulantes					
Total de Activos No Circulantes	136,157,680.29	112,828,154.85	Total de Pasivos No Circulantes	-	-
Total de Activos	147,914,457.56	119,198,563.99	Total de Pasivo	36,386,305.02	34,501,374.99
			Hacienda Pública/Patrimonio		
			Hacienda Pública/Patrimonio Contribuido	135,733,985.87	112,826,154.95
			Aportaciones	135,733,985.87	112,826,154.95
			Donaciones de Capital	-	-
			Actualización de la Hacienda Pública/Patrimonio	-	-
			Hacienda Pública/Patrimonio Generado	-	28,130,965.95
			Resultados del Ejercicio (Ahorro/ Desahorro)	712,082.24	1,995,519.12
			Resultados de Ejercicios Anteriores	- 24,917,915.57	- 30,126,485.07
			Revalúos		
			Reservas		
			Rectificaciones de Resultados de Ejercicios Anteriores		
			Exceso o Insuficiencia en la Actualización de la Hacienda Pública/Patrimonio	-	-
			Resultado por Posición Monetaria		
			Resultado por Tenencia de Activos no Monetarios		
			Total Hacienda Pública/Patrimonio	111,528,152.54	84,695,189.00
			Total de Pasivo y Hacienda Pública/Patrimonio	147,914,457.56	119,198,563.99

Bajo protesta de decir verdad, declaramos que los estados financieros y sus notas son razonablemente correctos y son responsabilidad del emisor

LIC. ERNESTO ALONSO PERAZA INDA
DIRECTOR GENERAL DE ADMINISTRACIÓN Y FINANZAS

C.P. ÁLVARO MARTÍN AHUMADA ORTÍZ
DIRECTOR DE CONTABILIDAD Y PRESUPUESTO

Sistema Estatal de Evaluación
Estado de Actividades
Comisión de Ecología y Desarrollo Sustentable del Estado de Sonora
Del 01 de Enero al 31 de Diciembre de 2015
(PESOS)

CPCA-I-01-A

CUENTA PÚBLICA 2015

	<u>2015</u>	<u>2014</u>
INGRESOS Y OTROS BENEFICIOS		
Ingresos de la Gestión:	7,723,467.22	7,273,488.69
Impuestos		
Cuotas y Aportaciones de Seguridad Social		
Contribuciones de Mejoras		
Derechos		
Productos de Tipo Corriente ¹		
Aprovechamientos de Tipo Corriente		
Ingresos por Venta de Bienes y Servicios	7,723,467.22	7,273,488.69
Ingresos no Comprendidos en las Fracciones de la Ley de Ingresos Causados en Ejercicios Fiscales Anteriores Pendientes de Liquidación o Pago		
Participaciones, Aportaciones, Transferencias, Asignaciones, Subsidios y Otras Ayudas	66,081,119.58	58,386,436.40
Participaciones y Aportaciones		
Transferencia, Asignaciones, Subsidios y Otras Ayudas	66,081,119.58	58,386,436.40
Otros Ingresos y Beneficios	1,542,113.16	1,531,490.89
Ingresos Financieros	8.01	468.35
Incremento por Variación de Inventarios		
Disminución del Exceso de Estimaciones por Pérdida o Deterioro u Obsolescencia		
Disminución del Exceso de Provisiones		
Otros Ingresos y Beneficios Varios	1,542,105.15	1,531,022.54
Total de Ingresos y Otros Beneficios	75,346,699.96	67,191,415.98
GASTOS Y OTRAS PÉRDIDAS		
Gastos de Funcionamiento	74,615,806.94	65,164,636.86
Servicios Personales	60,993,843.38	51,674,302.74
Materiales y Suministros	6,135,115.60	7,017,658.22
Servicios Generales	7,486,847.96	6,472,675.90
Transferencia, Asignaciones, Subsidios y Otras Ayudas	0.00	0.00
Transferencias Internas y Asignaciones al Sector Público		
Transferencias al Resto del Sector Público		
Subsidios y Subvenciones		
Ayudas Sociales		
Pensiones y Jubilaciones		
Transferencias a Fideicomisos, Mandatos y Contratos Análogos		
Transferencias a la Seguridad Social		
Donativos		
Transferencias al Exterior		
Participaciones y Aportaciones	0.00	0.00
Participaciones		
Aportaciones		
Convenios		
Intereses, Comisiones y Otros Gastos de la Deuda Pública	0.00	0.00
Intereses de la Deuda Pública		
Comisiones de la Deuda Pública		
Gastos de la Deuda Pública		
Costo por Coberturas		
Apoyos Financieros		
Otros Gastos y Pérdidas Extraordinarias	18,810.78	31,260.00
Estimaciones, Depreciaciones, Deterioros, Obsolescencia y Amortizaciones	18,810.78	0.00
Provisiones		
Disminución de Inventarios		
Aumento por Insuficiencia de Estimaciones por Pérdida o Deterioro u Obsolescencia		
Aumento por Insuficiencia de Provisiones		
Otros Gastos	0.00	31,260.00
Inversión Pública	0.00	0.00
Inversión Pública no Capitalizable		
Total de Gastos y Otras Pérdidas	74,634,617.72	65,195,896.86
Resultados del Ejercicio (Ahorro/Desahorro)	712,082.24	1,995,519.12

¹ No se incluyen: Utilidades e Intereses. Por regla de presentación se revelan como Ingresos Financieros.

Bajo protesta de decir verdad, declaramos que los estados financieros y sus notas son razonablemente correctos y son responsabilidad del emisor

LIC. ERNESTO ALONSO PERAZA INDA
DIRECTOR GENERAL DE ADMINISTRACIÓN Y FINANZAS

C.P. ALVARO MARTÍN AHUMADA ORTIZ
DIRECTOR DE CONTABILIDAD Y PRESUPUESTO

Sistema Estatal de Evaluación
Flujo de Efectivo
Comisión de Ecología y Desarrollo Sustentable del Estado de Sonora
Al 31 de Diciembre de 2015
(PESOS)

CPCA-I-01-B

CUENTA PÚBLICA 2015

Concepto	<u>2015</u>	<u>2014</u>
Flujos de Efectivo de las Actividades de Operación		
Origen	75,346,700	67,190,948
Impuestos		
Cuotas y Aportaciones de Seguridad Social		
Contribuciones de mejoras		
Derechos		
Productos de Tipo Corriente		
Aprovechamientos de Tipo Corriente		
Ingresos por Venta de Bienes y Servicios	7,723,467	7,273,489
Ingresos no Comprendidos en las Fracciones de la Ley de Ingresos Causados en Ejercicios Fiscales Anteriores Pendientes de Liquidación o Pago		
Participaciones y Aportaciones	66,081,120	58,386,436
Transferencias, Asignaciones y Subsidios y Otras Ayudas		
Otros Orígenes de Operación	1,542,113	1,531,023
Aplicación	74,634,618	65,195,897
Servicios Personales	60,993,843	51,674,303
Materiales y Suministros	6,135,116	7,017,658
Servicios Generales	7,486,848	6,472,676
Transferencias Internas y Asignaciones al Sector Público		
Transferencias al resto del Sector Público		
Subsidios y Subvenciones		
Ayudas Sociales		
Pensiones y Jubilaciones		
Transferencias a Fideicomisos, Mandatos y Contratos Análogos		
Transferencias a la Seguridad Social		
Donativos		
Transferencias al Exterior		
Participaciones		
Aportaciones		
Convenios		
Otras Aplicaciones de Operación	18,811	31,260
Flujos Netos de Efectivo por Actividades de Operación	712,082	1,995,051
Flujos de Efectivo de las Actividades de Inversión		
Origen	64,530,517	0
Bienes Inmuebles, Infraestructura y Construcciones en Proceso		
Bienes Muebles	64,578,717	
Otros Orígenes de Inversión	-48,200	
Aplicación	-5,399,801	0
Bienes Inmuebles, Infraestructura y Construcciones en Proceso		
Bienes Muebles	-22,313	
Otras Aplicaciones de Inversión	-5,377,488	
Flujos Netos de Efectivo por Actividades de Inversión	69,930,318	0
Flujo de Efectivo de las Actividades de Financiamiento		
Origen	-67,383,417	-21,471,957
Endeudamiento Neto	0	0
Interno		
Externo		
Otros Orígenes de Financiamiento	-67,383,417	-21,471,957
Aplicación	-2,118,506	0
Servicios de la Deuda	0	0
Interno		
Externo		
Otras Aplicaciones de Financiamiento	-2,118,506	
Flujos netos de Efectivo por Actividades de Financiamiento	-65,264,911	-21,471,957
Incremento/Disminución Neta en el Efectivo y Equivalentes al Efectivo	5,377,489	-19,476,906
Efectivo y Equivalentes al Efectivo al Inicio del Ejercicio	1,765,619	21,242,525
Efectivo y Equivalentes al Efectivo al Final del Ejercicio	7,143,108	1,765,619

Sistema Estatal de Evaluación
Estado de Variación en la Hacienda Pública
Comisión de Ecología y Desarrollo Sustentable del Estado de Sonora
Del 01 de Enero al 31 de Diciembre de 2015
(PESOS)

CPCA-I-02

CUENTA PÚBLICA 2015

Concepto	Hacienda Pública / Patrimonio Contribuido	Hacienda Pública / Patrimonio Generado de Ejercicio Anteriores	Hacienda Pública / Patrimonio Generado del Ejercicio	Ajustes por Cambios de Valor	Total
Rectificaciones de Resultados de Ejercicios Anteriores	\$215,180,402.00	-\$32,060,086.00	\$873,387.00		\$183,993,703.00
Patrimonio Neto Inicial Ajustado del Ejercicio	-102,354,247.00	873,387.00	-873,387.00	0.00	-102,354,247.00
Aportaciones					0.00
Donaciones de Capital					0.00
Actualización de la Hacienda Pública/Patrimonio	-102,354,247.00	873,387.00	-873,387.00		-102,354,247.00
Variaciones de la Hacienda Pública / Patrimonio Neto del Ejercicio	0.00	1,060,214.00	1,995,519.00	0.00	3,055,733.00
Resultados del Ejercicio (Ahorro/Desahorro)			1,995,519.00		1,995,519.00
Resultados de Ejercicios Anteriores		1,060,214.00			1,060,214.00
Revalúos					0.00
Reservas					0.00
Hacienda Pública / Patrimonio Neto Final del Ejercicio 2014	112,826,155.00	-30,126,485.00	1,995,519.00	0.00	84,695,189.00
Cambios en la Hacienda Pública / Patrimonio Neto del Ejercicio 2015	22,907,831.00	1,995,519.00	-1,995,519.00	0.00	22,907,831.00
Aportaciones					0.00
Donaciones de Capital					0.00
Actualización de la Hacienda Pública/Patrimonio	22,907,831.00	1,995,519.00	-1,995,519.00		22,907,831.00
Variaciones de la Hacienda Pública / Patrimonio Neto del Ejercicio	0.00	3,213,050.00	712,082.00	0.00	3,925,132.00
Resultados del Ejercicio (Ahorro/Desahorro)			712,082.00		712,082.00
Resultados de Ejercicios Anteriores		3,213,050.00			3,213,050.00
Revalúos					0.00
Reservas					0.00
Saldo Neto en la Hacienda Pública / Patrimonio 20XN	135,733,986.00	-24,917,916.00	712,082.00	0.00	111,528,152.00

Bajo protesta de decir verdad, declaramos que los estados financieros y sus notas son razonablemente correctos y son responsabilidad del emisor

LIC. ERNESTO ALONSO PERAZA INDA
DIRECTOR GENERAL DE ADMINISTRACIÓN Y

C.P. ALVARO MARTÍN AHUMADA ORTIZ
DIRECTOR DE CONTABILIDAD Y PRESUPUESTO

Sistema Estatal de Evaluación
Estado de Cambios en la Situación Financiera
Comisión de Ecología y Desarrollo Sustentable del Estado de Sonora
Del 01 de Enero al 31 de Diciembre de 2015
(PESOS)

PCPA-I-03

CUENTA PÚBLICA 2015

	<u>Origen</u>	<u>Aplicación</u>
Activo	-23,261,012.84	5,456,880.13
Activo Circulante	48,200.00	5,434,568.13
Efectivo y Equivalentes		5,377,488.33
Derechos a Recibir Efectivo o Equivalentes		29,330.83
Derechos a Recibir Bienes o Servicios	48,200.00	
Inventario		27,748.97
Almacenes		
Estimación por Pérdida o Deterioro de Activos Circulantes		
Otros Activos Circulantes		
Activo No Circulante	-23,309,212.84	22,312.00
Inversiones Financieras a Largo Plazo		
Derechos a Recibir Efectivo o Equivalentes a Largo Plazo		
Bienes Inmuebles, Infraestructura y Construcciones en Proceso		
Bienes Muebles	41,269,504.06	
Activos Intangibles		22,312.00
Depreciación, Deterioro y Amortización Acumulada de Bienes	-64,578,716.90	
Activos Diferidos		
Estimación por Pérdida o Deterioro de Activos no Circulantes		
Otros Activos no Circulantes		
	(2015-2014)	
Pasivo	4,003,436.02	2,118,505.99
Pasivo Circulante	4,003,436.02	2,118,505.99
Cuentas por Pagar a Corto Plazo		441,336.84
Documentos por Pagar a Corto Plazo		
Porción a Corto Plazo de la Deuda Pública a Largo Plazo		
Títulos y Valores a Corto Plazo		
Pasivos Diferidos a Corto Plazo		1,677,169.15
Fondos y Bienes de Terceros en Garantía y/o Administración a Corto Plazo	4,003,436.02	
Provisiones a Corto Plazo		
Otros Pasivos a Corto Plazo		
Pasivo No Circulante	0.00	0.00
Cuentas por Pagar a Largo Plazo		
Documentos por Pagar a Largo Plazo		
Deuda Pública a Largo Plazo		
Pasivos Diferidos a Largo Plazo		
Fondos y Bienes de Terceros en Garantía y/o en Administración a Largo Plazo		
Provisiones a Largo Plazo		
	(2015-2014)	
HACIENDA PÚBLICA/PATRIMONIO	22,907,830.92	-3,925,132.62
Hacienda Pública/Patrimonio Contribuido	22,907,830.92	0.00
Aportaciones		
Donaciones de Capital		
Actualización de la Hacienda Pública/Patrimonio	22,907,830.92	
Hacienda Pública/Patrimonio Generado	0.00	-3,925,132.62
Resultados del Ejercicio (Ahorro/ Desahorro)		1,283,436.88
Resultados de Ejercicios Anteriores		-5,208,569.50
Revalúos		
Reservas		
Rectificaciones de Resultados de Ejercicios Anteriores		
Excesos o Insuficiencia en la Actualización de la Hacienda Pública/Patrimonio	0.00	0.00
Resultado por Posición Monetaria		
Resultado por Tenencia de Activos no Monetarios		

Bajo protesta de decir verdad, declaramos que los estados financieros y sus notas son razonablemente correctos y son responsabilidad del emisor

Sistema Estatal de Evaluación
Estado de Cambios en la Situación Financiera
Comisión de Ecología y Desarrollo Sustentable del Estado de Sonora
Del 01 de Enero al 31 de Diciembre de 2015
(PESOS)

CPCA-I-03

CUENTA PÚBLICA 2015

LIC. ERNESTO ALONSO PERAZA INDA
DIRECTOR GENERAL DE ADMINISTRACIÓN Y FINANZAS

C.P. ALVARO MARTÍN AHUMADA ORTIZ
DIRECTOR DE CONTABILIDAD Y PRESUPUESTO

Sistema Estatal de Evaluación
Informe sobre Pasivos Contingentes
Comisión de Ecología y Desarrollo Sustentable del Estado de Sonora
Al 31 de Diciembre de 2015
(PESOS)

CPCA-I-04

CUENTA PÚBLICA 2015

A Corto Plazo

A Mediano Plazo

No.	No. de Expediente	Procedimiento	Reclamo	Importe
1	PFFPA/32.3/2c.27.5/07/14	Administrativo	Visita de inspección	\$867,409.00
2	1841/2014	Juicio de amparo	Despido injustificado	\$1,804,550.00
3	414/2011 II	Laboral	Despido injustificado	\$856,164.00
4	1138/2015	Ejecutivo mercantil	Acción de pago	\$240,000.00
5	1307/2013	Incidente de gastos y costas	Gastos y costas	\$50,000.00
	574/2013	Demanda de jurisdicción voluntaria	Cumplimiento de contrato y/o pago de garantías	\$3,289,155.00
6	1502/2012	Civil	Acción de pago	\$266,849.00
7	184/2013 II	Servicio civil	Requiere el pago de seguro de retiro	\$42,000.00
8				
Total				\$7,416,127.00

A Largo Plazo

Sistema Estatal de Evaluación
Notas a los Estados Financieros
COMISION DE ECOLOGIA Y DESARROLLO SUSTENTABLE DEL ESTADO DE SONORA
Al 31 de Diciembre de 2015

Con el objeto de dar cumplimiento a los artículos 46 y 49 de la Ley General de Contabilidad Gubernamental, se acompañan las siguientes notas a los Estados Financieros elaborados al 31 de diciembre de 2015 y de forma comparativa con el Ejercicio 2014, en los términos en que se presentan a continuación:

NOTAS DE DESGLOSE

I) NOTAS AL ESTADO DE SITUACION FINANCIERA

Activo

NOTA 1. EFECTIVO Y EQUIVALENTES

Integración	Diciembre 2015	Diciembre 2014
Efectivo	9,000	9,000
Bancos/Tesorería	2,542,086	1,524,597
Inversiones Temporales	4,360,000	0
Depósitos de Fondos de Terceros en Garantía y/o Administración	232,022	232,022
TOTAL	7,143,108	1,765,619

La cuenta contable Efectivo y Equivalentes por un monto de \$7,143,108, al cierre del mes de diciembre de 2015, se integra del Efectivo por \$9,000 el cual contempla dos fondos de caja para su cuidado y administración, el primero por \$6,000 para fondo de caja chica de las áreas del Delfinario y Estero el Soldado y un segundo fondo para feria en la operación de taquilla por la entrada de visitantes a las instalaciones del centro ecológico por \$3,000 pesos; en lo que se refiere a Bancos, la CEDES tiene registrado en sus libros contables 24 cuentas de Bancos de las cuales, 1 es de HSBC con un importe de \$44, 8 cuentas de BBVA Bancomer que acumulan un saldo de \$621,641 y 15 cuentas bancarias en Scotiabank Inverlat sumando un saldo acumulado por \$1,920,400; así mismo, se mantiene en cuenta de inversión un importe por \$4,360,000 correspondiente al recurso federal recibido de la Secretaría del Medio Ambiente y Recursos Naturales, SEMARNAT, Anexo 31 del Presupuesto de Egresos de la Federación 2015 para llevar a cabo el desarrollo del programa de disminución de emisiones de gases efecto invernadero por el cambio de luminarias en el Municipio de Cajeme, Sonora por \$3,600,000 y

Sistema Estatal de Evaluación
Notas a los Estados Financieros
COMISION DE ECOLOGIA Y DESARROLLO SUSTENTABLE DEL ESTADO DE SONORA
Al 31 de Diciembre de 2015

\$760,000 a los recursos del Convenio de colaboración signado con la empresa Minera Penmont, S. de R.L. de C.V. Con el objeto de Instrumentar acciones de evaluación, conservación y manejo del berrendo sonoreño (Antilocapra americana sonoriensis); todas debidamente registradas y conciliadas. La cuenta Depósitos de Fondos de Terceros en Garantía y/o Administración corresponde a contratos celebrado con Comisión Federal de Electricidad por concepto de depósitos en garantía por \$232,022

NOTA 2. DERECHOS A RECIBIR EFECTIVO Y EQUIVALENTES

Integración	Diciembre 2015	Diciembre 2014
Cuentas por cobrar a corto plazo	3,330,978	1,586,790
Deudores diversos por cobrar a corto plazo	30,916	70,379
Otros Derechos a Recibir Efectivo o Equivalentes a Corto Plazo	1,116,441	2,791,835
TOTAL	4,478,335	4,449,004

Al cierre del mes de diciembre 2015 existe un saldo en Cuentas por cobrar a corto plazo por \$3,330,978 de los cuales \$1,578,040 con origen de registro contable de fecha julio 2013, representa el saldo de los recursos por recibir de DIF Sonora por concepto de delfinoterapias otorgadas a pacientes; cabe señalar que al 30 de junio de 2014, el despacho de auditoría externa 2014 en su informe de avance de la revisión semestre 1-2014, observación No. 2, la cuenta de Clientes fue presentada como saldos muy antiguos que a la fecha no han sido liquidados a la CEDES y \$1,752,938 corresponde a recursos por recibir de la Secretaria de Hacienda para poder hacer frente a los gastos por Pagos de liquidación a exempleados por demandas laborales; por otro lado, la cuenta Deudores diversos por cobrar a corto plazo con un saldo de \$30,916 se integra de adeudos por recuperar a cargo del personal adscrito a la Entidad, correspondiente a recursos que fueron otorgados por concepto de responsabilidades y gastos a comprobar para realizar salidas de comisión ó bien para la misma operación de las áreas sustantivas y el cumplimiento a compromisos adquiridos; la cuenta Otros Derechos a Recibir Efectivo o Equivalentes a Corto Plazo por \$1,116,441 corresponde a los derechos de cobro principalmente al saldo a favor por el pago de lo indebido a la Secretaría de Hacienda y Crédito Público/SAT, recuperados por los ejercicios fiscales 2009 a 2012 de conformidad con el decreto del 5 de diciembre de 2008, en el que se otorgan diversos beneficios fiscales en materia del impuesto sobre la renta, artículo 19 de la Ley de Ingresos de la Federación y que

Sistema Estatal de Evaluación
Notas a los Estados Financieros
COMISION DE ECOLOGIA Y DESARROLLO SUSTENTABLE DEL ESTADO DE SONORA
Al 31 de Diciembre de 2015

han estado siendo destinados para el pago mensual de declaraciones de retenciones del impuesto sobre la renta por concepto de los pagos por salarios y en general por la prestación de un servicio personal subordinado, a través de la compensación de saldos a favor a partir del mes de febrero 2014.

En esta misma cuenta se tiene un saldo de \$31,647, que corresponde a subsidio al empleo originado del pago de sueldos de los empleados debiendo este ser aplicado contra retenciones del impuesto sobre la renta durante la próxima presentación del entero mensual en el mes de enero 2016; asimismo, se integra además por \$128,979 de IVA Acreditable, el cual es un saldo a favor de la Entidad por aplicar en los próximos servicios de consultoría y/o asesorías que se deban facturar a un externo.

NOTA 3. DERECHOS A RECIBIR BIENES O SERVICIOS

Integración	Diciembre 2015	Diciembre 2014
Anticipo a proveedores por adquisición de bienes y prestación de servicios a Corto Plazo.	1,800	50,000
TOTAL	1,800	50,000

El saldo de la cuenta Derechos a Recibir Bienes ó Servicios, representa el importe pagado por anticipado a proveedores contratados para la compra de bienes y servicios a corto plazo, donde al cierre del mes de diciembre 2015 el saldo es por \$1,800

NOTA 4. INVENTARIOS

Integración	Diciembre 2015	Diciembre 2014
Inventarios	133,534	105,785
TOTAL	133,534	105,785

El saldo de la cuenta de inventarios está representado por productos que se ofrecen para su comercialización a los visitantes del Centro Ecológico, Delfinario Sonora y Centro de visitantes

Sistema Estatal de Evaluación
Notas a los Estados Financieros
COMISION DE ECOLOGIA Y DESARROLLO SUSTENTABLE DEL ESTADO DE SONORA
Al 31 de Diciembre de 2015

del área natural protegida Estero el Soldado; el método del costo que se utiliza es primeras entradas, primeras salidas.

NOTA 5. BIENES INMUEBLES, INFRAESTRUCTURA Y CONSTRUCCIONES EN PROCESO

Integración	Diciembre 2015	Diciembre 2014
Terrenos	55,216,589	55,216,589
Edificios No Habitacionales	96,030,099	96,030,099
Total	151,246,688	151,246,688

Bienes inmuebles, infraestructura y construcciones en proceso, se integra por el valor de los terrenos que corresponden al Centro Ecológico y Delfinario Sonora por un importe de \$55,216,589, principalmente; y Edificios No Habitacionales por \$96,030,099 por el valor que representan las instalaciones localizadas dentro de los mismos terrenos mencionados anteriormente.

NOTA 6. BIENES MUEBLES

Integración	Diciembre 2015	Diciembre 2014
Mobiliario y Equipo de Administración	9,994,773	19,512,007
Mobiliario y Equipo Educativo y Recreativo	438,986	438,986
Equipo e Instrumental Médico y de Laboratorio	255,313	242,097
Equipo de Transporte	11,029,641	34,934,707
Maquinaria, Otros Equipos y Herramientas	8,311,513	17,190,267
Colecciones, Obras de Arte y Objetos Valiosos	714,002	714,002
Activos Biológicos	9,892,824	8,874,490
Total	40,637,052	81,906,556

El apartado de Bienes Muebles representa el valor de las adquisiciones requeridas por la Entidad para el desempeño de sus actividades al cierre del mes de diciembre de 2015 por un

Sistema Estatal de Evaluación
Notas a los Estados Financieros
COMISION DE ECOLOGIA Y DESARROLLO SUSTENTABLE DEL ESTADO DE SONORA
Al 31 de Diciembre de 2015

monto de \$40,637,052 el cual forma parte del importe total registrado en la cuenta del Activo No Circulante; es importante mencionar que dentro de la cuenta de Bienes Muebles se encuentra contemplado el valor de toda clase de especies animales para su exhibición y reproducción dentro de la cuenta de Activos biológicos, los cuales se registran en base a valor estimado en dólares americanos y que durante el mes de diciembre del 2015 se presentaron para su registro contable altas por un monto de \$469,637 y bajas por \$36,241, incluyendo en estos importes la variación del ajuste al valor de los inventarios dólar-peso; así mismo, en la cuenta de Mobiliario y equipos de administración se registraron únicamente altas por \$15,962 derivado de la adquisición de equipo de cómputo y mobiliario en favor del personal adscrito a la Comisión Ejecutiva; en lo que respecta al resto de los conceptos que integran la cuenta del activo no circulante no se presentaron ventas ni compras.

NOTA 7. ACTIVOS INTANGIBLES

Integración	Diciembre 2015	Diciembre 2014
Software	455,300	455,300
Licencias	22,313	0
Total	477,613	455,300

En lo que se refiere a la cuenta de Activos intangibles, se tiene Software por un importe de \$455,300 que representa el valor de los diseños del contenido electrónico que se presentan al público en general visitante del Centro Ecológico por medio de pantallas y retratos instalados en cada ecosistema que se localiza en el recorrido; así mismo el valor de desarrollos de aplicaciones para su presentación interactiva de imágenes en kiosko electrónico localizado en el interior del Centro de visitantes del área natural protegida del Estero el Soldado; por otro lado, la cuenta de Licencias por \$22,313 representa el monto de permisos informáticos e intelectuales con vigencia determinada para el uso en favor de la Entidad.

Sistema Estatal de Evaluación
Notas a los Estados Financieros
COMISION DE ECOLOGIA Y DESARROLLO SUSTENTABLE DEL ESTADO DE SONORA
Al 31 de Diciembre de 2015

NOTA 8. DEPRECIACION, DETERIORO Y AMORTIZACION ACUMULADA DE BIENES

Integración	Diciembre 2015	Diciembre 2014
Depreciación Acumulada de Bienes Inmuebles	37,043,019	35,211,612
Depreciación Acumulada de Bienes Muebles	19,160,653	85,570,777
Total	56,203,672	120,782,389

Se reconoce la Depreciación de los rubros de Bienes Inmuebles y Bienes Muebles para el mes de diciembre 2015 por \$744,953, utilizando para tal efecto el método de línea recta y los parámetros de estimación de vida útil, de conformidad con las Principales Reglas de registro y Valoración del Patrimonio (elementos generales) publicadas en el Diario Oficial de la Federación DOF el 27 de diciembre de 2010 y con las Reglas Específicas del Registro y Valoración del Patrimonio publicadas en el DOF el 13 de Diciembre de 2011; así como la Guía de Vida Útil Estimada y Porcentajes de Depreciación publicada en el DOF el 15 de Agosto de 2012, emitido por el CONAC, aplicado a adquisiciones a partir del ejercicio 2014; y en el mismo importe aplicado a partir de las adquisiciones realizadas durante el ejercicio 2015 se incluyen registros a la cuenta contable Otros Gastos y Pérdidas Extraordinarias por las Estimaciones, Depreciaciones, Deterioros, Obsolescencias y Amortizaciones por un monto de \$18,811.

Pasivo

PASIVO CIRCULANTE

Al 31 de diciembre de 2015 y comparativo por el ejercicio 2014, la cuenta Pasivo Circulante se integra de la siguiente manera:

Sistema Estatal de Evaluación
Notas a los Estados Financieros
COMISION DE ECOLOGIA Y DESARROLLO SUSTENTABLE DEL ESTADO DE SONORA
Al 31 de Diciembre de 2015

NOTA 9. CUENTAS POR PAGAR A CORTO PLAZO

Integración	Diciembre 2015	Diciembre 2014
Servicios personales por pagar a Corto Plazo	1,781,823	
Proveedores por Pagar a Corto Plazo	20,284,437	20,632,364
Retenciones y Contribuciones por Pagar a Corto Plazo	6,818,672	8,559,138
Otras Cuentas por Pagar a Corto Plazo	597,661	732,428
Total de Cuentas por Pagar a Corto Plazo	29,482,594	29,923,930

El monto de \$29,482,594 en Cuentas por pagar a corto plazo representa el monto de los adeudos de la Entidad por Pago de Liquidaciones a exempleados de la Entidad por \$1,781,823; así mismo, con proveedores derivado de la adquisición de bienes y servicios, la cual está compuesta principalmente por los proveedores José Ernesto Zazueta Zazueta por \$7,160,942, Ecología Vida y Salud SA de CV por \$821,744, MIC FIRM SA de CV por \$752,070, Comercializadora Sanitaria SA de CV por \$1,011,661, CS WEB SA de CV por \$413,160, Teléfonos de México SAB de CV por \$773,525, Rafael Ángel Luna Contreras \$817,544 y el resto \$8,533,791 por diversos proveedores; se integra además de Retenciones y Contribuciones por Pagar a Corto Plazo por \$6,818,672, principalmente por adeudos que se tienen con ISSSTESON, INFONAVIT, cuotas sindicales y otros, los cuales se espera sean cubiertos en el momento que la Secretaria de Hacienda se encuentre en condiciones de liberar los recursos destinados para cubrir las aportaciones y deducciones de nómina de los empleados de la Entidad.

La cuenta contable denominada Otras Cuentas por Pagar a Corto Plazo representa el pasivo que se tiene con proyectos que administra la Entidad por \$522,354, así como pasivo por \$75,307 con diversos acreedores.

Sistema Estatal de Evaluación
Notas a los Estados Financieros
COMISION DE ECOLOGIA Y DESARROLLO SUSTENTABLE DEL ESTADO DE SONORA
Al 31 de Diciembre de 2015

NOTA 10. PASIVOS DIFERIDOS A CORTO PLAZO

Integración	Diciembre 2015	Diciembre 2014
Pasivos Diferidos a Corto Plazo	2,533,855	4,211,024
<i>Total de Pasivos diferidos a corto plazo</i>	<i>2,533,855</i>	<i>4,211,024</i>

La cuenta Pasivos Diferidos a Corto Plazo por \$2,533,855, al cierre del mes de diciembre 2015 se integra por los ingresos comprometidos por un importe de \$1,578,040 por los ingresos pendientes de pago por parte de DIF Sonora por concepto de delfinoterapias otorgadas a pacientes y por \$955,815 por concepto de saldo a favor de la CEDES autorizado por la Secretaria de Hacienda y Crédito Público/SAT para compensar saldos de retenciones de impuestos sobre la renta por concepto de los pagos por salarios y en general por la prestación de un servicio personal subordinado que resulten a partir del mes de febrero 2014 y subsecuentes; cabe mencionar que dicho monto se recupera de los ejercicios fiscales 2009 a 2012 de conformidad con el decreto del 5 de diciembre de 2008, en el que se otorgan diversos beneficios fiscales en materia del impuesto sobre la renta, artículo 19 de la Ley de Ingresos de la Federación.

NOTA 11. FONDOS Y BIENES DE TERCEROS EN GARANTIA Y/O ADMINISTRACION A CORTO PLAZO

Integración	Diciembre 2015	Diciembre 2014
Fondos y Bienes de Terceros en Garantía y/o Administración a Corto Plazo	4,369,856	366,420
<i>Total</i>	<i>4,369,856</i>	<i>366,420</i>

Sistema Estatal de Evaluación
Notas a los Estados Financieros
COMISION DE ECOLOGIA Y DESARROLLO SUSTENTABLE DEL ESTADO DE SONORA
Al 31 de Diciembre de 2015

El saldo al 31 de diciembre de 2015 del rubro de Fondos y Bienes de Terceros en Garantía y/o Administración a Corto Plazo por \$4,369,856 representa los recursos externos que administra la Entidad para la aplicación de programas y proyectos de investigación, así como de consultorías.

II) NOTAS AL ESTADO DE VARIACIONES EN LA HACIENDA PÚBLICA

NOTA 12. ESTADO DE VARIACIONES EN LA HACIENDA PÚBLICA

La Entidad dispone de un patrimonio propio que se integra como sigue:

Hacienda Pública/Patrimonio	Diciembre 2015	Diciembre 2014
<i>Hacienda Pública/Patrimonio Contribuido</i>		
Aportaciones	135,733,986	112,826,155
<i>Hacienda Pública/Patrimonio Generado</i>		
Resultados del Ejercicio (Ahorro/ Desahorro)	712,082	1,995,519
Resultados de Ejercicios Anteriores	-24,917,916	-30,126,485
<i>Total Hacienda Pública/Patrimonio</i>	<i>111,528,152</i>	<i>84,695,189</i>

Sistema Estatal de Evaluación
Notas a los Estados Financieros
COMISION DE ECOLOGIA Y DESARROLLO SUSTENTABLE DEL ESTADO DE SONORA
Al 31 de Diciembre de 2015

III) NOTAS AL ESTADO DE ACTIVIDADES

Ingresos

NOTA 13. INGRESOS Y OTROS BENEFICIOS

Integración	Diciembre 2015	Diciembre 2014
Ingresos de la Gestión	7,723,467	7,273,489
Participaciones, Aportaciones, Transferencias, Asignaciones, Subsidios y Otras Ayudas	66,081,120	58,386,436
Otros Ingresos y Beneficios	1,542,113	1,531,491
TOTAL	75,346,700	67,191,416

Los ingresos de la gestión por \$7,723,467 se integran de los ingresos propios por concepto de servicios ambientales, así como de taquillas de entrada al Centro Ecológico, Delfinario Sonora y Centro de visitantes del ANP Estero el Soldado; en cuanto al importe de \$66,081,120 corresponde a los ingresos captados por concepto de subsidio estatal asignado a la Entidad contemplados en el presupuesto anual del ejercicio 2015 en este importe se incluyen ingresos por recibir por \$1,752,938 para hacer frente a Pagos de liquidaciones de exempleados de la Entidad por demandas laborales; \$1,542,113 representa el total de los Ingresos y Otros Beneficios de la CEDES que principalmente a su vez se integran por el saldo a favor del pago de lo indebido aplicado vía compensación a los pagos de las declaraciones del impuesto sobre la renta al mes de diciembre 2015 por \$1,231,658, derivado del beneficio fiscal autorizado por la Secretaria de Hacienda federal a entidades federativas de conformidad con el decreto del 5 de

Sistema Estatal de Evaluación
Notas a los Estados Financieros
COMISION DE ECOLOGIA Y DESARROLLO SUSTENTABLE DEL ESTADO DE SONORA
Al 31 de Diciembre de 2015

diciembre de 2008, en el que se otorgan diversos beneficios fiscales en materia del impuesto sobre la renta; y el resto por \$310,447 a ingresos por otros conceptos.

Egresos

NOTA 14. GASTOS Y OTRAS PÉRDIDAS

Integración	Diciembre 2015	Diciembre 2014
Gastos de funcionamiento/Servicios personales	60,993,843	51,674,303
Gastos de funcionamiento/Materiales y suministros	6,135,116	7,017,658
Gastos de funcionamiento/Servicios generales	7,486,848	6,472,676
Otros gastos y pérdidas extraordinarias/Otros gastos	18,811	31,260
TOTAL	74,634,618	65,195,897

Para el ejercicio presupuestal 2015, la Comisión de Ecología y Desarrollo Sustentable del Estado de Sonora (CEDES), inició operaciones en apego a los lineamientos de ahorro y austeridad; así mismo en base al presupuesto autorizado según oficio No. SIDUR-DGPE-027-15 de la Dirección General de Programación y Evaluación de la Secretaría de Infraestructura y Desarrollo Urbano, así como al Decreto No. 165 del Presupuesto de Egresos del Gobierno del Estado de Sonora para el ejercicio fiscal 2015, publicado en Boletín Oficial No. 52, Secc. I, de fecha lunes 29 de diciembre de 2014, la CEDES se propuso captar \$66.4 millones de pesos, de los cuales el 64% corresponde a aportaciones del Gobierno del Estado y 36% a ingresos de la gestión, generados por los servicios que se proporcionan a través de las áreas ambientales, el Centro Ecológico y Delfinario.

Al cierre del mes de diciembre de 2015 se tienen ingresos totales por el orden de \$75,346,700, y por el lado de los egresos \$74,634,618, lo que nos arroja un resultado Ahorro/Desahorro por el orden de \$712,082.

Sistema Estatal de Evaluación
Notas a los Estados Financieros
COMISION DE ECOLOGIA Y DESARROLLO SUSTENTABLE DEL ESTADO DE SONORA
Al 31 de Diciembre de 2015

NOTAS DE MEMORIA (CUENTAS DE ORDEN)

Cuentas de Orden Contables y Presupuestarias

El registro en cuentas de orden se utiliza para registro de movimientos y valores que no afecten ni modifiquen contablemente el balance de la Entidad. Las cuentas que se manejan para efectos de este punto al cierre del mes de diciembre 2015, son los siguientes:

Contables:

Cuenta	Nombre	Importe
590-001-00-00-00000	Demandas en Contra	7,416,127.00
601-000-00-00-00000	Bienes en Comodato	
601-001-00-00-00000	Edif.Escuela Rosario P. de Carpio-Unidad Reyes	1.00
601-002-00-00-00000	Ford Pickup F-250, Mod. 2003, Blanco	1.00
601-006-00-00-00000	Unidad Oficina Móvil 10x40 pies. SIDUR	145,000.00
601-007-00-00-00000	Unidad Oficina Móvil 10x40 pies SIDUR	65,000.00
601-008-00-00-00000	Terreno del Vivero CEDES	1.00
601-009-01-00-00000	1 Forza Smart UPS 500 VA 250 W (Regulador)	1.00
601-009-02-00-00000	1 Forza Smart UPS 500 VA 250 W (Regulador)	1.00
601-009-03-00-00000	1 PC marca Dell mod Precision T3400 mini tower	1.00
601-009-04-00-00000	1 GPS marca Garmin, mod Etrex Vista HCx	1.00
601-009-05-00-00000	1 Impresora a color HP CP1515	1.00
601-010-00-00-00000	Ford 2002, Mod El Dorado 1FDWE35S92HB14991	1.00
601-011-00-00-00000	ANP Estero El Soldado 4-61-99.681 Hectáreas	1.00
	Total Cuentas de Orden :	7,626,137.00

Presupuestarias:

Sistema Estatal de Evaluación
Notas a los Estados Financieros
COMISION DE ECOLOGIA Y DESARROLLO SUSTENTABLE DEL ESTADO DE SONORA
Al 31 de Diciembre de 2015

INGRESOS	Ingresos Aprobado Anual 8110	Ingresos Modificado Anual 8130	Ingresos Devengado 8140	Ingresos Recaudados 8150
	\$66,457,166.54	\$75,346,699.96	\$75,346,699.96	\$75,346,699.96
EGRESOS	Egresos Aprobado Anual 8210	Egresos Modificado Anual 8230	Egresos Devengado 8250	Egresos Pagado 8270
	\$66,457,166.54	\$74,634,617.72	\$74,634,617.72	\$74,634,617.72

NOTAS DE GESTION ADMINISTRATIVA

1. CONSTITUCION:

Antecedentes y Constitución:

La Comisión de Ecología y Desarrollo Sustentable del Estado de Sonora (CEDES) se constituyó como Organismo Público Descentralizado de la Administración Pública Estatal, con personalidad jurídica y patrimonio propios, creado por Decreto del Ejecutivo Estatal y publicado en el Boletín Oficial del Estado de Sonora el 13 de octubre del 2005.

La Entidad se creó en sustitución del Instituto del Medio Ambiente y el Desarrollo Sustentable del Estado de Sonora (IMADES), Institución que por disposición del Ejecutivo Estatal se extinguió. Los derechos y obligaciones, aportaciones, bienes y subsidios y rendimientos del organismo extinto forman parte de la CEDES.

La Entidad tiene por objeto formular, ejecutar y evaluar la política ambiental del Estado. Promover la participación y responsabilidad de los sectores social y privado en la formulación de la política ecológica, la aplicación de sus instrumentos, las acciones de información y vigilancia y, en general, en las acciones ecológicas que emprenda el Estado; así como, realizar y promover sus estudios e investigaciones de carácter científico y tecnológico en materia de ecología y medio ambiente, y difundir y promover la cultura y los valores ecológicos.

Sistema Estatal de Evaluación
Notas a los Estados Financieros
COMISION DE ECOLOGIA Y DESARROLLO SUSTENTABLE DEL ESTADO DE SONORA
Al 31 de Diciembre de 2015

El patrimonio de la Comisión de Ecología y Desarrollo Sustentable del Estado de Sonora se constituye de la siguiente forma:

Todos los activos, bienes muebles e inmuebles que le sean donados por los Gobiernos Federal, Estatal y Municipal.

Los Subsidios, asignaciones, aportaciones, bienes y demás ingresos que para su debida operación le designen los Gobiernos Federal, Estatal y Municipal.

Las aportaciones, legados y donaciones que en su favor otorguen los organismos e instituciones nacionales e internacionales.

2.- POLITICAS CONTABLES:

A).- Bases contables y preparación de los estados financieros.

Los estados financieros adjuntos de la Comisión de Ecología y Desarrollo Sustentable del Estado de Sonora se prepararon de conformidad con los ordenamientos legales correspondientes, adoptando e implementando las decisiones que toma el Consejo Nacional de Armonización Contable y demás disposiciones normativas que le son aplicables en su carácter de Entidad del Gobierno del Estado de Sonora:

1. Las disposiciones vigentes de la Ley General de Contabilidad Gubernamental (LGCG).
2. Las Normas de Información Financiera Gubernamental Generales para el Sector Paraestatal (NIFGC) y las Normas de Información Financiera Gubernamental Específicas para el Sector Paraestatal (NIFGE), emitidas por la Unidad de Contabilidad Gubernamental e informes sobre la Gestión Pública(UCG) de la Secretaria de Hacienda y Crédito Público (SHCP).
3. Las Normas de información financiera emitidas por el Consejo Mexicano de Normas de Información Financiera, A.C. que son aplicadas de manera supletoria y que han sido autorizadas por la UCG de la SHCP.
4. Normas Internacionales de Contabilidad para el Sector Público (NICSP).

Sistema Estatal de Evaluación
Notas a los Estados Financieros
COMISION DE ECOLOGIA Y DESARROLLO SUSTENTABLE DEL ESTADO DE SONORA
Al 31 de Diciembre de 2015

Ley General de Contabilidad Gubernamental (LGCG)

El 31 de diciembre de 2008 se publicó en el Diario Oficial de la Federación la LGCG, que entró en vigor el 1 de enero de 2009 y es de observancia obligatoria para los poderes Ejecutivo, Legislativo y judicial de la Federación, los Estados y el Distrito Federal; los Ayuntamientos de los Municipios; los Órganos político- Administrativos de las demarcaciones territoriales del Distrito Federal; las Entidades de la Administración Pública Paraestatal, ya sean federales, estatales o municipales y los Órganos Autónomos Federales y Estatales.

La Ley tiene como objeto establecer los criterios generales que regirán la contabilidad gubernamental y la emisión de la información financiera de los entes públicos, con la finalidad de lograr la armonización contable a nivel nacional, para lo cual fue creado el Consejo Nacional de Armonización de la contabilidad gubernamental el cual tiene por objeto la emisión de las normas contables y las disposiciones presupuestales que se aplicarán para la generación de información financiera y presupuestal que emitirán los entes públicos.

En el 2009, 2010 y 2011, el CONAC emitió diversas disposiciones regulatorias en materia de contabilidad gubernamental y presupuestal, en las cuales se establecieron diversas fechas para el inicio de su aplicación efectiva.

Con la finalidad de dar cumplimiento al objetivo de la armonización contable y establecer los ejercicios sociales en que tendrá aplicación efectiva el conjunto de normas aplicables, el 15 de diciembre de 2011 el CONAC emitió el acuerdo de interpretación sobre las obligaciones establecidas en los artículos transitorios de la LGCG, en el cual interpretó que las entidades paraestatales del Gobierno Federal tienen la obligación, a partir del 1 de enero del 2012 de realizar registros contables con base acumulativa, apegándose al marco conceptual y a los postulados básicos de contabilidad gubernamental, así como las normas y metodologías que establezcan los momentos contables, los clasificadores y los manuales de contabilidad gubernamental armonizados y de acuerdo con las respectivas matrices de conversión con las características señaladas en los artículos 40 y 41 de la LGCG. Consecuentemente a partir de la fecha señalada tiene la obligación de emitir información contable, presupuestaria y programática sobre la base técnica prevista en los documentos técnico-contables siguientes:

Marco conceptual

Postulados básicos de Contabilidad Gubernamental

Clasificador por objeto del gasto

Clasificador por tipo de gasto

Sistema Estatal de Evaluación
Notas a los Estados Financieros
COMISION DE ECOLOGIA Y DESARROLLO SUSTENTABLE DEL ESTADO DE SONORA
Al 31 de Diciembre de 2015

Clasificador por rubro de ingresos
 Catálogo de cuentas de contabilidad
 Momentos contables de los egresos
 Momentos contables de los ingresos
 Manual de contabilidad gubernamental

Normas de información Financiera Gubernamental emitidas por la UCG de la SHCP

Mediante oficio Circular 309-a-0248/2012, de fecha 14 de septiembre de 2012, la UCG de la SHCP informó a las Dependencias de la Administración Pública Federal y a las Entidades del Sector Paraestatal sobre diversas modificaciones y precisiones que efectuó en el marco contable gubernamental federal como sigue:

- a) Después de efectuar diversas modificaciones y actualizaciones en las normas contables que estaban vigentes hasta 2011 para el Sector Paraestatal, se establecieron, como obligatorias a partir del ejercicio 2012 para dicho Sector Paraestatal, seis normas de información Financiera Gubernamental Generales (NIFGG), una norma de información Financiera Gubernamental Específica (NIFGE) y una Norma de Archivo Contable Gubernamental (NACG), Asimismo, se dieron de baja dos Normas Generales de Información Financiera Gubernamental que estaban vigentes hasta 2011. Las normas gubernamentales aplicables a partir del ejercicio 2012 son:

NIFGG SP 01	Control presupuestario de ingresos y de los gastos
NIFGG SP 02	Subsidios y transferencias corrientes y de capital en sus diferentes modalidades
NIFGG SP 03	Estimación de cuentas incobrables
NIFGG SP 04	Re expresión
NIFGG SP 05	Obligaciones laborales
NIFGG SP 06	Arrendamiento financiero
NIFGE SP 01	Proyecto de infraestructura productiva de largo plazo "PIDIREGAS"
NACG 01	Disposiciones aplicables al archivo contable gubernamental

Sistema Estatal de Evaluación
Notas a los Estados Financieros
COMISION DE ECOLOGIA Y DESARROLLO SUSTENTABLE DEL ESTADO DE SONORA
Al 31 de Diciembre de 2015

- b) Las normas contables Principales Reglas de Registro y Valoración del Patrimonio (Elementos Generales), Reglas Especificas de Registro y Valoración del Patrimonio y Parámetros de estimación de Vida Útil, emitida por el CONAC el 27 de diciembre de 2010, el 13 de diciembre de 2011 y el 15 de agosto de 2012, respectivamente, serán de aplicación obligatoria a partir del 1 de enero de 2013.

- c) Se regula que adicionalmente a las disposiciones normativas que establezca la UCG de la SHCP, los entes públicos podrán aplicar de manera supletoria, previa autorización de ésta las Normas de información financiera nacionales e internacionales.

Adicionalmente dicha UCG emitió el oficio circular de fecha 18 de febrero de 2013 denominado "lineamientos específicos para la elaboración de los estados financieros aplicables a las entidades paraestatales federales y la integración de la información contable para efectos de la elaboración de la Cuenta de la Hacienda Pública Federal 2012", en el cual se establecen los términos y los formatos aplicables para la elaboración de los estados financieros para efectos de ser dictaminados por parte de los auditores externos y para la integración de la Cuenta de la Hacienda Pública Federal del año 2012.

B).- Inversiones de inmediata realización.

Se registran a su costo de adquisición, el cual no excede a su valor de mercado. Los intereses ganados se registran conforme se devengan.

C).- Inmuebles, mobiliario y equipo.

Se registran al costo de adquisición, incluyendo el impuesto al Valor Agregado que le es trasladado. La depreciación fue implementada al 31 de diciembre 2014 de los rubros de Bienes Muebles e Inmuebles, utilizando para tal efecto el método de línea recta y los parámetros de estimación de vida útil, de conformidad con las Principales Reglas de registro y Valoración del Patrimonio (elementos generales) publicadas en el Diario Oficial de la Federación DOF el 27 de diciembre de 2010 y con las Reglas Específicas del Registro y

Sistema Estatal de Evaluación
Notas a los Estados Financieros
COMISION DE ECOLOGIA Y DESARROLLO SUSTENTABLE DEL ESTADO DE SONORA
Al 31 de Diciembre de 2015

Valoración del Patrimonio publicadas en el DOF el 13 de Diciembre de 2011; así como la Guía de Vida Útil Estimada y Porcentajes de Depreciación publicada en el DOF el 15 de Agosto de 2012, emitido por el CONAC, aplicado a adquisiciones a partir del ejercicio 2014.

D).- Obligaciones laborales.

La entidad no reconoce los efectos contingentes de las obligaciones laborales del personal contenidas en la NIF D-3, emitido por el Consejo Mexicano para la Investigación y Desarrollo de Normas de Información Financiera, A.C.

E).- Control Presupuestal

Se ejerce mediante el sistema contable en base acumulativa y en apego al marco conceptual, postulados básicos, normas y metodologías que establecen los momentos contables clasificadores y manuales de Contabilidad Gubernamental armonizada y de acuerdo con las respectivas matrices de conversión, con las características señaladas en los artículos 40 y 41 de la Ley Gubernamental registrando las operaciones presupuestales y contables automáticamente aplicando el nuevo plan de cuentas.

F).- Régimen fiscal

La Entidad no es contribuyente del impuesto sobre la renta, teniendo solo la obligación de retener y enterar el impuesto y exigir la documentación que reúna los requisitos fiscales.

G).- Nuevos pronunciamientos contables

Diario Oficial de la Federación del día 2 de Enero del 2013.

Clasificador por Fuentes de Financiamiento

Sistema Estatal de Evaluación
Notas a los Estados Financieros
COMISION DE ECOLOGIA Y DESARROLLO SUSTENTABLE DEL ESTADO DE SONORA
Al 31 de Diciembre de 2015

Este clasificador ordena y presenta los gastos, identificando el origen del financiamiento de dichos gastos a fin de que la operación y registro contable se realice dependiendo de la fuente de ingreso, reglas de operación y de registro presupuestal/contable.

Sistema de información y Registro.

En el ejercicio 2014 la entidad manejó sus registros contables a través del sistema CONTPAQi y actualmente para el manejo de los registros contables se encuentra en proceso la implementación del Sistema Automatizado de Contabilidad Gubernamental SACG, versión 6.35, desarrollado por el Instituto para el Desarrollo de las Haciendas Públicas, INDETEC.

Estas notas forman parte integrante de los estados financieros de la Comisión de Ecología y Desarrollo Sustentable del Estado de Sonora al 31 de diciembre del 2015 y 2014.

Lic. Ernesto Alonso Peraza Inda
Dir. Gral. de Administración y Finanzas

C.P. Alvaro Martin Ahumada Ortiz
Director de Contabilidad y Presupuesto

Bajo protesta de decir verdad declaramos que los Estados Financieros y sus notas, son razonablemente correctos y son responsabilidad del emisor.

Sistema Estatal de Evaluación

CPCA-I-06

Estado Analítico del Activo

Comisión de Ecología y Desarrollo Sustentable del Estado de Sonora

Del 01 de Enero al 31 de Diciembre de 2015

CUENTA PÚBLICA 2015

(PESOS)

Concepto	Saldo Inicial 1	Cargos del Periodo 2	Abonos del Periodo 3	Saldo Final 4 (1+2-3)	Variación del Periodo (4-1)
ACTIVO	119,198,563.99	1,510,249,579.97	1,481,531,686.48	147,916,457.48	28,717,893.49
Activo Circulante	6,370,409.14	1,379,294,180.98	1,373,907,812.93	11,756,777.19	5,386,368.05
Efectivo y Equivalentes	1,765,619.57	1,367,808,652.32	1,362,431,163.99	7,143,107.90	5,377,488.33
Derechos a Recibir Efectivo o Equivalentes	4,449,004.45	9,284,603.40	9,255,272.57	4,478,335.28	29,330.83
Derechos a Recibir Bienes o Servicios	50,000.00	746,688.26	794,888.26	1,800.00	48,200.00
Inventarios	105,785.12	1,454,237.00	1,426,488.11	133,534.01	27,748.89
Almacenes					
Estimación por Pérdida o Deterioro de Activos Circulantes					
Otros Activos Circulantes					
Activo No Circulante	112,828,154.85	130,955,398.99	107,623,873.55	136,159,680.29	23,331,525.44
Inversiones Financieras a Largo Plazo					
Derechos a Recibir Efectivo o Equivalentes a Largo Plazo					
Bienes Inmuebles, Infraestructura y Construcciones en Proceso	151,246,687.92			151,246,687.92	-
Bienes Muebles	81,908,555.55	3,693,595.60	44,963,099.66	40,639,051.49	41,269,504.06
Activos Intangibles	455,300.00	22,312.60	-	477,612.60	22,312.60
Depreciación, Deterioro y Amortización Acumulada de Bienes	- 120,782,388.62	127,239,490.79	62,660,773.89	- 56,203,671.72	64,578,716.90
Activos Diferidos	-				
Estimación por Pérdida o Deterioro de Activos no Circulantes					
Otros Activos no Circulantes					

Bajo protesta de decir verdad, declaramos que los estados financieros y sus notas son razonablemente correctos y son responsabilidad del emisor

LIC. ERNESTO ALONSO PERAZA INDA
DIRECTOR GENERAL DE ADMINISTRACIÓN Y FINANZAS

C.P. ALVARO MARTÍN AHUMADA ORTIZ
DIRECTOR DE CONTABILIDAD Y PRESUPUESTO

Sistema Estatal de Evaluación
Estado Analítico de la Deuda y Otros Pasivos

CPCA-I-07

Comisión de Ecología y Desarrollo Sustentable del Estado de Sonora

Del 01 de Enero al 31 de Diciembre de 2015

CUENTA PÚBLICA 2015

(PESOS)

DENOMINACIÓN DE LAS DEUDAS	MONEDA DE CONTRATACIÓN	INSTITUCIÓN O PAÍS ACREEDOR	SALDO INICIAL DEL PERIODO	SALDO FINAL DEL PERIODO
DEUDA PÚBLICA				
Corto Plazo				
Deuda Interna	0	0	0	0
Instituciones de Crédito				
Títulos y Valores				
Arrendamientos Financieros				
Deuda Externa	0	0	0	0
Organismos Financieros Internacionales				
Deuda Bilateral				
Títulos y Valores				
Arrendamientos Financieros				
<i>Subtotal Corto Plazo</i>	0	0	0	0
Largo Plazo				
Deuda Interna	0	0	0	0
Instituciones de Crédito				
Títulos y Valores				
Arrendamientos Financieros				
Deuda Externa	0	0	0	0
Organismos Financieros Internacionales				
Deuda Bilateral				
Títulos y Valores				
Arrendamientos Financieros				
<i>Subtotal Largo Plazo</i>	0	0	0	0
Otros Pasivos	PESOS	MEXICO	71,955,200.58	36,386,305.02
Total Deuda y Otros Pasivos			71,955,200.58	36,386,305.02

Bajo protesta de decir verdad, declaramos que los estados financieros y sus notas son razonablemente correctos y son responsabilidad del emisor

LIC. ERNESTO ALONSO PERAZA INDA
DIRECTOR GENERAL DE ADMINISTRACIÓN Y

C.P. ALVARO MARTÍN AHUMADA ORTIZ
DIRECTOR DE CONTABILIDAD Y PRESUPUESTO

Sistema Estatal de Evaluación
Estado Analítico de Ingresos
Comisión de Ecología y Desarrollo Sustentable del Estado de Sonora
Del 01 de Enero al 31 de Diciembre de 2015
(PESOS)

CPCA-II-08

CUENTA PÚBLICA 2015

Rubros de los Ingresos	Ingresos Estimado Original Anual	Ampliaciones y Reducciones (+ ó -)	Ingresos Modificado Anual	Ingresos Devengado Anual	Ingresos Recaudado Anual	Variación Vs Original	% de Avance Anual
	(1)	(2)	(3= 1 +2)	(4)	(5)	(6= 5 - 1)	(7= 5/1)
Saldo Inicial Caja y Bancos	1,765,019.57						
Impuestos							
Cuotas y Aportaciones de Seguridad Social							
Contribuciones de Mejoras							
Derechos							
Productos							
Corriente							
Capital							
Aprovechamientos							
Corriente							
Capital							
Ingresos por Ventas de Bienes y Servicios CEDES	3,367,481.00	5,025,057.36	8,392,538.36	8,392,538.36	8,392,538.36	5,025,057.36	249.22
Ingresos por Ventas de Bienes y Servicios DELFINARIO	597,280.00	275,762.02	873,042.02	873,042.02	873,042.02	275,762.02	146.17
Participaciones y Aportaciones							
Transferencias, Asignaciones, Subsidios y Otras Ayudas FEDERALES							
Transferencias, Asignaciones, Subsidios y Otras Ayudas ESTATALES	62,492,405.54	3,588,714.04	66,081,119.58	66,081,119.58	66,081,119.58	3,588,714.04	105.74
Ingresos Derivados de Financiamientos							
Total	66,457,166.54	8,889,533.42	75,346,699.96	75,346,699.96	75,346,699.96	8,889,533.42	501.14
					Ingresos Excedentes 1	8,889,533.42	

Estado Analítico de Ingresos	Ingresos Estimado Original Anual	Ampliaciones y Reducciones (+ ó -)	Ingresos Modificado Anual	Ingresos Devengado Anual	Ingresos Recaudado Anual	Variación Vs Original	% de Avance Anual
Por Fuente de Financiamiento	(1)	(2)	(3= 1 +2)	(4)	(5)	(6= 5 - 1)	(7= 5/1)
Ingresos del Gobierno							
Impuestos							
Contribuciones de Mejoras							
Derechos							
Productos							
Corriente							
Capital							
Aprovechamientos							
Corriente							
Capital							
Participaciones y Aportaciones							
Transferencias, Asignaciones, Subsidios y Otras Ayudas							
Ingresos de Organismos y Empresas							
Cuotas y aportaciones de Seguridad Social							
Ingresos por ventas de Bienes y Servicios CEDES	\$3,367,481.00	\$5,025,057.36	\$8,392,538.36	\$8,392,538.36	\$8,392,538.36	\$5,025,057.36	249.22
Ingresos por ventas de Bienes y Servicios DELFINARIO	\$597,280.00	\$275,762.02	\$873,042.02	\$873,042.02	\$873,042.02	\$275,762.02	146.17
Transferencias, Asignaciones, Subsidios y Otras Ayudas, FEDERALES							
Transferencias, Asignaciones, Subsidios y Otras Ayudas, ESTATALES	\$62,492,405.54	\$3,588,714.04	\$66,081,119.58	\$66,081,119.58	\$66,081,119.58	\$3,588,714.04	105.74
Ingresos derivados de Financiamiento							
Ingresos Derivados de Financiamientos							
Total	\$66,457,166.54	\$8,889,533.42	\$75,346,699.96	\$75,346,699.96	\$75,346,699.96	\$8,889,533.42	
					Ingresos Excedentes 1	\$8,889,533.42	

Hoja 2 de 2

Los Ingresos Excedentes se presentan para efectos de cumplimiento de la Ley de Ingresos del Estado y Ley de Contabilidad Gubernamental.

El importe reflejado siempre debe ser mayor a cero. Nunca en rojo.

El saldo Inicial de Caja y Bancos es informativo, No SE SUMA EN EL TOTAL.

LIC. ERNESTO ALONSO PERAZA INDA
DIRECTOR GENERAL DE ADMINISTRACIÓN Y FINANZAS

C.P. ÁLVARO MARTÍN AHUMADA ORTÍZ
DIRECTOR DE CONTABILIDAD Y PRESUPUESTO

Sistema Estatal de Evaluación
Conciliación entre los Ingresos Presupuestarios y Contables
Comisión de Ecología y Desarrollo Sustentable del Estado de Sonora
Al 31 de Diciembre de 2015
 (PESOS)

CPCA-II-08-A

CUENTA PÚBLICA 2015

1. Ingresos Presupuestarios		\$75,346,699.96
(MAS)		
2. Ingresos contables no presupuestarios		0
Incremento por variación de inventarios		
Disminución del exceso de estimaciones por pérdida o deterioro u obsolescencia		
Disminución del exceso de provisiones		
Otros Ingresos y beneficios varios		
Otros Ingresos contables no presupuestarios		
(MENOS)		
3. Ingresos presupuestarios no contables		0
Productos de capital		
Aprovechamientos de capital		
Ingresos derivados de financiamientos		
Otros Ingresos presupuestarios no contables		
4. Ingresos Contables (4= 1 + 2 - 3)		\$75,346,699.96

LIC. ERNESTO ALONSO PERAZA INDA
DIRECTOR GENERAL DE ADMINISTRACIÓN Y

C.P. ALVARO MARTÍN AHUMADA ORTIZ
DIRECTOR DE CONTABILIDAD Y

Sistema Estatal de Evaluación
Estado Analítico del Ejercicio Presupuesto de Egresos
Clasificación por Objeto del Gasto (Capítulo y Concepto)
Comisión de Ecología y Desarrollo Sustentable del Estado de Sonora
Del 01 de Enero al 31 de Diciembre de 2015

CPCA-II-09

CUENTA PÚBLICA 2015

(PESOS)

Ejercicio del Presupuesto	Egresos Aprobado Anual	Ampliaciones/ (Reducciones)	Egresos Modificado Anual	Egresos Devengado Anual	Egresos Pagado Anual	Subejercicio	% Avance Anual
Capítulo del Gasto	(1)	(2)	(3=1+2)	(4)	(5)	(6 = 3 - 4)	(7= 4/3)
1000 Servicios Personales	47,172,405.55	13,821,437.83	60,993,843.38	60,993,843.38	60,993,843.38	0.00	100.00%
2000 Materiales y Suministros	9,205,043.99	-2,339,117.37	6,865,926.62	6,135,033.60	6,135,033.60	730,893.02	89.35%
3000 Servicios Generales	9,989,717.00	-2,502,787.04	7,486,929.96	7,486,929.96	7,486,929.96	0.00	100.00%
4000 Transferencias, Asignaciones, Subsidios y Otras Ayudas							
5000 Bienes Muebles, Inmuebles e Intangibles	90,000.00	-90,000.00	0.00	0.00	0.00	0.00	0.00%
6000 Inversión Pública							
7000 Inversiones Financieros y Otras Provisiones							
8000 Participaciones y Aportaciones							
9000 Deuda Pública							
Total del Gasto	66,457,166.54	8,889,533.42	75,346,699.96	74,615,806.94	74,615,806.94	730,893.02	99.03%

LIC. ERNESTO ALONSO PERAZA INDA
DIRECTOR GENERAL DE ADMINISTRACIÓN Y

C.P. ALVARO MARTÍN AHUMADA ORTIZ
DIRECTOR DE CONTABILIDAD Y

Sistema Estatal de Evaluación
Estado Analítico del Ejercicio Presupuesto de Egresos
Por Partida del Gasto

CPA-II-09-A

Comisión de Ecología y Desarrollo Sustentable del Estado de Sonora
 Del 01 de Enero al 31 de Diciembre de 2015

CUENTA PÚBLICA 2015

(PESOS)

Ejercicio del Presupuesto		Egresos Aprobado Anual	Ampliaciones/ (Reducciones)	Egresos Modificado Anual	Egresos Devengado Anual	Egresos Pagado Anual	Subejercicio	% Avance Anual
Partida/Descripción		(1)	(2)	(3=1+2)	(4)	(5)	(6 = 3 - 4)	(7= 4/3)
		66,457,167	8,889,533	75,346,700	74,615,807	74,604,978	730,893.03	99.03
1000	Servicios personales	47,172,406	13,821,438	60,993,843	60,993,843	60,993,843	0.00	100.00
1100	Remuneraciones al personal de carácter permanente	29,519,956	3,037,045	32,557,001	32,557,001	32,557,001	0.00	100.00
113	Sueldo base al personal permanente	29,519,956	3,037,045	32,557,001	32,557,001	32,557,001	0.00	100.00
11301	Sueldos	7,104,456	1,484,251	8,588,707	8,588,707	8,588,707	0.00	100.00
11306	Riesgo laboral	15,000,000	1,701,891	16,701,891	16,701,891	16,701,891	0.00	100.00
11307	Ayuda para habitación	4,415,500	(55,655)	4,359,845	4,359,845	4,359,845	0.00	100.00
11308	Ayuda para despensa	-	-	-	-	-		
11309	Prima por riesgo laboral	-	-	-	-	-		
11310	Ayuda para energía eléctrica	3,000,000	(93,442)	2,906,558	2,906,558	2,906,558	0.00	100.00
1200	Remuneraciones al personal de carácter transitorio	100,000	2,651,994	2,751,994	2,751,994	2,751,994		100.00
121	Honorarios asimilables a salarios	100,000	2,651,994	2,751,994	2,751,994	2,751,994		100.00
12101	Honorarios	100,000	2,651,994	2,751,994	2,751,994	2,751,994	0.00	100.00
122	Sueldos base al personal eventual	-	-	-	-	-		
12201	Sueldos base al personal eventual	-	-	-	-	-		
123	Retribuciones por servicios de carácter social	30,000	56,375	86,375	86,375	86,375		100.00
12301	Retribuciones por servicios de carácter social	30,000	56,375	86,375	86,375	86,375	0.00	100.00
1300	Remuneraciones adicionales y especiales	1,103,400	1,185,743	2,289,143	2,289,143	2,289,143		100.00
131	Primas por años de servicios efectivos prestados	800,000	186,785	986,785	986,785	986,785		100.00
13101	Prima quinquenal por años de servicio efectivo prestados	800,000	186,785	986,785	986,785	986,785	0.00	100.00
132	Primas de vacaciones, dominical y gratificación de fin de año	303,400	998,959	1,302,359	1,302,359	1,302,359		100.00
13201	Prima de vacaciones y dominical	100,000	132,681	232,681	232,681	232,681	0.00	100.00
13202	Aguinaldo o gratificación de fin de año	200,000	856,119	1,056,119	1,056,119	1,056,119	0.00	100.00
13203	Compensación por ajuste de calendario	1,700	5,080	6,780	6,780	6,780	0.00	100.00
13204	Compensación por bono navideño	1,700	5,080	6,780	6,780	6,780	0.00	100.00
134	Compensaciones	-	-	-	-	-		
13403	Estímulos al personal de confianza	-	-	-	-	-		

Sistema Estatal de Evaluación
Estado Analítico del Ejercicio Presupuesto de Egresos
Por Partida del Gasto

CPA-II-09-A

Comisión de Ecología y Desarrollo Sustentable del Estado de Sonora
 Del 01 de Enero al 31 de Diciembre de 2015

CUENTA PÚBLICA 2015

(PESOS)

Ejercicio del Presupuesto		Egresos Aprobado Anual	Ampliaciones/ (Reducciones)	Egresos Modificado Anual	Egresos Devengado Anual	Egresos Pagado Anual	Subejercicio	% Avance Anual
Partida/Descripción		(1)	(2)	(3=1+2)	(4)	(5)	(6 = 3 - 4)	(7= 4/3)
1400	Seguridad Social	13,309,050	2,033,898	15,342,948	15,342,948	15,342,948	-	100.00
141	Aportaciones de seguridad social	13,306,350	2,027,790	15,334,140	15,334,140	15,334,140	-	100.00
14101	Cuotas por servicio médico del ISSSTESON	9,500,000	703,370	10,203,370	10,203,370	10,203,370	0.00	100.00
14102	Cuotas por seguro de vida al ISSSTESON	350	8	358	358	358	0.00	100.00
14103	Cuotas por seguro de retiro al ISSSTESON	6,000	(804)	5,196	5,196	5,196	0.00	100.00
14104	Asignación para préstamos a corto plazo	-	-	-	-	-		
14105	Asignación para préstamos prendarios	-	-	-	-	-		
14106	Otras prestaciones de seguridad social	3,800,000	1,325,215	5,125,215	5,125,215	5,125,215	0.00	100.00
14107	Cuotas para infraestructura, equipamiento y mantenimiento hospitalario	-	-	-	-	-		
142	Aportaciones a fondos de vivienda	-	-	-	-	-		
14201	Cuotas al FOVISSSTESON	-	-	-	-	-		
143	Aportaciones al sistema para el retiro	-	-	-	-	-		
14301	Pagas de defunción, pensiones y jubilaciones	-	-	-	-	-		
144	Aportaciones para seguros	2,700	6,108	8,808	8,808	8,808	-	100.00
14401	Seguros por defunción familiar	2,700	6,108	8,808	8,808	8,808	0.00	100.00
14403	Otras cuotas de seguros colectivos	-	-	-	-	-		
1500	Otras prestaciones sociales y económicas	3,110,000	4,856,383	7,966,383	7,966,383	7,966,383	-	100.00
151	Cuotas para el fondo de ahorro y fondo de trabajo	10,000	30,375	40,375	40,375	40,375		100.00
15101	Aportaciones al fondo de ahorro de los trabajadores	10,000	30,375	40,375	40,375	40,375	0.00	100.00
152	Indemnizaciones	-	1,752,938	1,752,938	1,752,938	1,752,938	-	100.00
15202	Pago de liquidaciones	-	1,752,938	1,752,938	1,752,938	1,752,938	0.00	100.00
154	Prestaciones contractuales	-	-	-	-	-		
15410	Apoyo para canastilla de maternidad	-	-	-	-	-		
15413	Ayuda para guardería a madres trabajadoras	-	-	-	-	-		
15419	Ayuda para servicio de transporte	-	-	-	-	-		
15421	Bono de día de madres	-	-	-	-	-		
15425	Apoyo para compra de material de construcción	-	-	-	-	-		
15501	Apoyo a la capacitación	-	-	-	-	-		

Sistema Estatal de Evaluación
Estado Analítico del Ejercicio Presupuesto de Egresos
Por Partida del Gasto

CPA-II-09-A

Comisión de Ecología y Desarrollo Sustentable del Estado de Sonora
 Del 01 de Enero al 31 de Diciembre de 2015

CUENTA PÚBLICA 2015

(PESOS)

Ejercicio del Presupuesto		Egresos Aprobado Anual	Ampliaciones/ (Reducciones)	Egresos Modificado Anual	Egresos Devengado Anual	Egresos Pagado Anual	Subejercicio	% Avance Anual
Partida/Descripción		(1)	(2)	(3=1+2)	(4)	(5)	(6 = 3 - 4)	(7= 4/3)
159	Otras prestaciones sociales y económicas	3,100,000	3,073,070	6,173,070	6,173,070	6,173,070		100.00
15901	Otras prestaciones	3,100,000	3,073,070	6,173,070	6,173,070	6,173,070	0.00	100.00
1700	Pago de estímulos a servidores públicos	-	-	-	-	-		
171	Estímulos	-	-	-	-	-		
17104	Bono de puntualidad	-	-	-	-	-		
2000	Materiales y suministros	9,205,044	(2,339,117)	6,865,927	6,135,034	6,124,204		89.35
2100	Materiales de administración	793,800	(500,240)	293,560	293,560	293,560		100.00
211	Materiales, útiles y equipos menores de oficina	201,000	(106,681)	94,319	94,319	94,319		100.00
21101	Materiales, útiles y equipos menores de oficina	201,000	(106,681)	94,319	94,319	94,319	0.00	100.00
212	Materiales y útiles de impresión y reproducción	192,000	(60,259)	131,741	131,741	131,741		100.00
21201	Materiales y útiles de impresión y reproducción	192,000	(60,259)	131,741	131,741	131,741	0.00	100.00
213	Material estadístico y geográfico	-	-	-	-	-		
21301	Material estadístico y geográfico	-	-	-	-	-		
214	Materiales, útiles y equipos menores de tecnologías de la información	-	2,154	2,154	2,154	2,154		100.00
21401	Materiales y útiles para el procesamiento de equipos y bienes informáticos	-	2,154	2,154	2,154	2,154	0.00	100.00
215	Material impreso e información digital	1,000	(1,000)	-	-	-		
21501	Material para información	1,000	(1,000)	-	-	-		
216	Material de limpieza	393,000	(334,546)	58,454	58,454	58,454		100.00
21601	Material de limpieza	393,000	(334,546)	58,454	58,454	58,454	0.00	100.00
217	Materiales y útiles de enseñanza	6,800	(1,141)	5,659	5,659	5,659		100.00
21701	Materiales educativos	6,800	(1,141)	5,659	5,659	5,659	0.00	100.00
218	Materiales para el registro e identificación de bienes y personas	-	1,233	1,233	1,233	1,233		100.00
21801	Placas, engomados, calcomanías y hologramas	-	1,233	1,233	1,233	1,233	0.00	100.00
2200	Alimentos y utensilios	6,991,200	(2,546,573)	4,444,627	3,713,734	3,702,904		83.56
221	Productos alimenticios para personas	87,000	(28,051)	58,949	58,949	58,949		100.00
22101	Productos alimenticios para el personal de las instalaciones	62,500	(30,223)	32,277	32,277	32,277	0.00	100.00

Sistema Estatal de Evaluación
Estado Analítico del Ejercicio Presupuesto de Egresos
Por Partida del Gasto

CPA-II-09-A

Comisión de Ecología y Desarrollo Sustentable del Estado de Sonora
 Del 01 de Enero al 31 de Diciembre de 2015

CUENTA PÚBLICA 2015

(PESOS)

Ejercicio del Presupuesto		Egresos Aprobado Anual	Ampliaciones/ (Reducciones)	Egresos Modificado Anual	Egresos Devengado Anual	Egresos Pagado Anual	Subejercicio	% Avance Anual
Partida/Descripción		(1)	(2)	(3=1+2)	(4)	(5)	(6 = 3 - 4)	(7= 4/3)
22106	Adquisición de agua potable	24,500	2,172	26,672	26,672	26,672	0.00	100.00
222	Productos Alimenticios para animales	6,899,000	(2,518,951)	4,380,049	3,649,156	3,649,156	730,893	83.31
22201	Alimentación de animales	6,899,000	(2,518,951)	4,380,049	3,649,156	3,649,156	730,893.03	83.31
223	Utensilios para el servicio de alimentación	5,200	429	5,629	5,629	(5,200)		100.00
22301	Utensilios para el servicio de alimentación	5,200	429	5,629	5,629	-5,200.00	0.00	100.00
2300	Materias primas y materiales de producción	-	-	-	-	-		
231	Productos alimenticios, agropecuarios y forestales adquiridos como materia prima	-	-	-	-	-		
23101	Productos alimenticios, agropecuarios y forestales adquiridos como materia prima	-	-	-	-	-		
238	Mercancías adquiridas para su comercialización	40,000	659,370	699,370	699,370	699,370		100.00
23801	Mercancías adquiridas para su comercialización	40,000	659,370	699,370	699,370	699,370	0.00	100.00
23901	Otros productos adquiridos como materia prima	-	-	-	-	-		-
2400	Materiales y artículos de construcción y de reparación	75,400	34,378	109,778	109,778	109,778		100.00
241	Productos minerales no metálicos	-	5,144	5,144	5,144	5,144		100.00
24101	Productos minerales no metálicos	-	5,144	5,144	5,144	5,144	0.00	100.00
242	Cemento y productos de concreto	700	786	1,486	1,486	1,486		100.00
24201	Cemento y productos de concreto	700	786	1,486	1,486	1,486	0.00	100.00
243	Cal, yeso y productos de yeso	-	858	858	858	858		100.00
24301	Cal, yeso y productos de yeso	-	858	858	858	858	0.00	100.00
244	Madera y productos de madera	2,000	6,777	8,777	8,777	8,777		100.00
24401	Madera y productos de madera	2,000	6,777	8,777	8,777	8,777	0.00	100.00
245	Vidrio y productos de vidrio	-	-	-	-	-		-
24501	Vidrio y productos de vidrio	-	-	-	-	-		-
246	Material eléctrico y electrónico	20,700	(840)	19,860	19,860	19,860		100.00
24601	Material eléctrico y electrónico	20,700	(840)	19,860	19,860	19,860	0.00	100.00
247	Artículos metálicos para la construcción	10,000	316	10,316	10,316	10,316		100.00
24701	Artículos metálicos para la construcción	10,000	316	10,316	10,316	10,316	0.00	100.00
248	Materiales complementarios	22,000	(1,010)	20,990	20,990	20,990		100.00

Sistema Estatal de Evaluación
Estado Analítico del Ejercicio Presupuesto de Egresos
Por Partida del Gasto

CPA-II-09-A

Comisión de Ecología y Desarrollo Sustentable del Estado de Sonora
 Del 01 de Enero al 31 de Diciembre de 2015

CUENTA PÚBLICA 2015

(PESOS)

Ejercicio del Presupuesto		Egresos Aprobado Anual	Ampliaciones/ (Reducciones)	Egresos Modificado Anual	Egresos Devengado Anual	Egresos Pagado Anual	Subejercicio	% Avance Anual
Partida/Descripción		(1)	(2)	(3=1+2)	(4)	(5)	(6 = 3 - 4)	(7= 4/3)
24801	Materiales complementarios	22,000	(1,010)	20,990	20,990	20,990	0.00	100.00
249	Otros materiales y artículos de construcción y reparación	20,000	22,347	42,347	42,347	42,347		100.00
24901	Otros materiales y artículos de construcción y reparación	20,000	22,347	42,347	42,347	42,347	0.00	100.00
2500	Productos químicos, farmacéuticos y de laboratorio	250,244	(108,206)	142,038	142,038	142,038		100.00
251	Productos químicos básicos	35,844	(35,322)	522	522	522		100.00
25101	Productos químicos básicos	35,844	(35,322)	522	522	522	0.00	100.00
252	Fertilizantes, pesticidas y otros agroquímicos	7,000	(4,004)	2,996	2,996	2,996		100.00
25201	Fertilizantes, pesticidas y otros agroquímicos	7,000	(4,004)	2,996	2,996	2,996	0.00	100.00
253	Medicinas y productos farmacéuticos	168,000	(51,109)	116,891	116,891	116,891		100.00
25301	Medicinas y productos farmacéuticos	168,000	(51,109)	116,891	116,891	116,891	0.00	100.00
254	Materiales, accesorios y suministros médicos	20,400	(1,740)	18,660	18,660	18,660		100.00
25401	Materiales, accesorios y suministros médicos	20,400	(1,740)	18,660	18,660	18,660	0.00	100.00
255	Materiales, accesorios y suministros de laboratorio	10,000	(10,000)	-	-	-		-
25501	Materiales, accesorios y suministros de laboratorio	10,000	(10,000)	-	-	-		-
256	Fibras sintéticas, hules, plásticos y derivados	9,000	(6,031)	2,969	2,969	2,969		100.00
25601	Fibras sintéticas, hules, plásticos y derivados	9,000	(6,031)	2,969	2,969	2,969		100.00
259	Otros productos químicos	-	-	-	-	-		-
25901	Otros productos químicos	-	-	-	-	-		-
2600	Combustibles, lubricantes y aditivos	481,000	164,800	645,800	645,800	645,800		100.00
261	Combustibles, lubricantes y aditivos	481,000	164,800	645,800	645,800	645,800		100.00
26101	Combustibles	470,000	148,045	618,045	618,045	618,045	0.00	100.00
26102	Lubricantes y aditivos	11,000	16,756	27,756	27,756	27,756	0.00	100.00
2700	Vestuarios, blancos, prendas de producción y artículos deportivos	83,500	(41,151)	42,349	42,349	42,349		100.00
271	Vestuario y uniformes	-	40,581	40,581	40,581	40,581		100.00
27101	Vestuario y uniformes	-	40,581	40,581	40,581	40,581	0.00	100.00

Sistema Estatal de Evaluación
Estado Analítico del Ejercicio Presupuesto de Egresos
Por Partida del Gasto

CPA-II-09-A

Comisión de Ecología y Desarrollo Sustentable del Estado de Sonora
 Del 01 de Enero al 31 de Diciembre de 2015

CUENTA PÚBLICA 2015

(PESOS)

Ejercicio del Presupuesto		Egresos Aprobado Anual	Ampliaciones/ (Reducciones)	Egresos Modificado Anual	Egresos Devengado Anual	Egresos Pagado Anual	Subejercicio	% Avance Anual
Partida/Descripción		(1)	(2)	(3=1+2)	(4)	(5)	(6 = 3 - 4)	(7= 4/3)
272	Prendas de seguridad y protección personal	83,500	(81,937)	1,563	1,563	1,563		100.00
27201	Prendas de seguridad y protección personal	83,500	(81,937)	1,563	1,563	1,563	0.00	100.00
273	Artículos deportivos	-	205	205	205	205		100.00
27301	Artículos deportivos	-	205	205	205	205	0.00	100.00
274	Productos textiles	-	-	-	-	-		-
27401	Productos textiles	-	-	-	-	-		-
274	Productos textiles	-	-	-	-	-		-
27501	Blancos y otros productos textiles exepcto prendas de vestir	-	-	-	-	-		-
2900	Herramientas, refacciones y accesorios menores	489,900	(1,495)	488,405	488,405	488,405		100.00
291	Herramientas menores	12,000	(5,521)	6,479	6,479	6,479		100.00
29101	Herramientas menores	12,000	(5,521)	6,479	6,479	6,479	0.00	100.00
292	Refacciones y Accesorios Menores de Edificios	7,000	1,646	8,646	8,646	8,646		100.00
29201	Refacciones y Accesorios Menores de Edificios	7,000	1,646	8,646	8,646	8,646	0.00	100.00
293	Refacciones y Accesorios menores de mobiliario y equipo de administración, educacional y recreativo	-	-	-	-	-		-
29301	Refacciones y Accesorios menores de mobiliario y equipo de administración, educacional y recreativo	-	-	-	-	-		-
294	Refacciones y accesorios menores de equipo de computo y tecnologías de la información	5,600	21,738	27,338	27,338	27,338		100.00
29401	Refacciones y accesorios menores de equipo de computo y tecnologías de la información	5,600	21,738	27,338	27,338	27,338	0.00	100.00
295	Refacciones y accesorios menores de equipo e instrumental médico y de laboratorio	-	-	-	-	-		-
29501	Refacciones y accesorios menores de equipo e instrumental médico y de laboratorio	-	-	-	-	-		-
296	Refacciones y accesorios menores de equipo de transporte	426,100	(153,520)	272,580	272,580	272,580		100.00

Sistema Estatal de Evaluación
Estado Analítico del Ejercicio Presupuesto de Egresos
Por Partida del Gasto

CPA-II-09-A

Comisión de Ecología y Desarrollo Sustentable del Estado de Sonora
Del 01 de Enero al 31 de Diciembre de 2015

CUENTA PÚBLICA 2015

(PESOS)

Ejercicio del Presupuesto		Egresos Aprobado Anual	Ampliaciones/ (Reducciones)	Egresos Modificado Anual	Egresos Devengado Anual	Egresos Pagado Anual	Subejercicio	% Avance Anual
Partida/Descripción		(1)	(2)	(3=1+2)	(4)	(5)	(6 = 3 - 4)	(7= 4/3)
29601	Refacciones y accesorios menores de equipo de transporte	426,100	(153,520)	272,580	272,580	272,580	0.00	100.00
297	Refacciones y accesorios menores de equipo de defensa y seguridad	-	-	-	-	-	-	-
29701	Refacciones y accesorios menores de equipo de defensa y seguridad	-	-	-	-	-	-	-
298	Refacciones y accesorios de maquinaria y otros equipos	-	-	-	-	-	-	-
29801	Refacciones y accesorios de maquinaria y otros equipos	-	-	-	-	-	-	-
299	Refacciones y accesorios menores otros bienes muebles	39,200	134,163	173,363	173,363	173,363		100.00
29901	Refacciones y accesorios menores otros bienes muebles	39,200	134,163	173,363	173,363	173,363	0.00	100.00
3000	Servicios generales	9,989,717	(2,502,787)	7,486,930	7,486,930	7,486,930		100.00
3100	Servicios básicos	1,746,700	(665,013)	1,081,687	1,081,687	1,081,687		100.00
311	Energía eléctrica	1,120,000	(245,802)	874,198	874,198	874,198		100.00
31101	Energía eléctrica	1,120,000	(245,802)	874,198	874,198	874,198	0.00	100.00
31103	Servicios e instalaciones para centros escolares	-	-	-	-	-	-	-
312	Gas	9,000	2,968	11,968	11,968	11,968		100.00
31201	Gas	9,000	2,968	11,968	11,968	11,968	0.00	100.00
313	Agua	63,000	31,970	94,970	94,970	94,970		100.00
31301	Agua potable	63,000	31,970	94,970	94,970	94,970	0.00	100.00
314	Telefonía tradicional	300,000	(281,832)	18,168	18,168	18,168		100.00
31401	Telefonía tradicional	300,000	(281,832)	18,168	18,168	18,168	0.00	100.00
315	Telefonía celular	34,000	(25,000)	9,000	9,000	9,000		100.00
31501	Telefonía celular	34,000	(25,000)	9,000	9,000	9,000	0.00	100.00
316	Servicios de telecomunicaciones y satelites	70,000	(38,804)	31,196	31,196	31,196		100.00
31601	Servicios de telecomunicaciones y satelites	70,000	(38,804)	31,196	31,196	31,196	0.00	100.00

Sistema Estatal de Evaluación
Estado Analítico del Ejercicio Presupuesto de Egresos
Por Partida del Gasto

CPA-II-09-A

Comisión de Ecología y Desarrollo Sustentable del Estado de Sonora

Del 01 de Enero al 31 de Diciembre de 2015

CUENTA PÚBLICA 2015

(PESOS)

Ejercicio del Presupuesto		Egresos Aprobado Anual	Ampliaciones/ (Reducciones)	Egresos Modificado Anual	Egresos Devengado Anual	Egresos Pagado Anual	Subejercicio	% Avance Anual
Partida/Descripción		(1)	(2)	(3=1+2)	(4)	(5)	(6 = 3 - 4)	(7= 4/3)
317	Servicios de acceso a internet, redes y procesamiento de información	130,000	(110,858)	19,142	19,142	19,142		100.00
31701	Servicios de acceso a internet, redes y procesamiento de información	130,000	(110,858)	19,142	19,142	19,142	0.00	100.00
318	Servicios postales y telegráficos	20,700	2,344	23,044	23,044	23,044		100.00
31801	Servicio postal	20,700	2,344	23,044	23,044	23,044	0.00	100.00
3200	Servicios de arrendamiento	86,181	27,263	113,444	113,444	113,444		100.00
322	Arrendamiento de Edificios	20,481	4,750	25,231	25,231	25,231		100.00
32201	Arrendamiento de Edificios	20,481	4,750	25,231	25,231	25,231	0.00	100.00
323	Arrendamiento de mobiliario y equipo de administración, educacional y recreativo	48,700	26,831	75,531	75,531	75,531		100.00
32301	Arrendamiento de muebles, maquinaria y equipo	48,700	26,831	75,531	75,531	75,531	0.00	100.00
325	Arrendamiento de equipo de transporte	10,000	(2,612)	7,388	7,388	7,388		100.00
32501	Arrendamiento de equipo de transporte	10,000	(2,612)	7,388	7,388	7,388	0.00	100.00
326	Arrendamiento maquinaria, otros equipos y herramientas	-	-	-	-	-		-
32601	Arrendamiento maquinaria, otros equipos y herramientas	-	-	-	-	-		-
327	Arrendamiento de activos intangibles	5,000	(1,341)	3,659	3,659	3,659		100.00
32701	Patentes, regalías y otros	5,000	(1,341)	3,659	3,659	3,659	0.00	100.00
329	Otros arrendamientos	2,000	(364)	1,636	1,636	1,636		100.00
32901	Otros arrendamientos	2,000	(364)	1,636	1,636	1,636	0.00	100.00
3300	Servicios profesionales, científicos, técnicos y otros servicios	1,999,356	(133,707)	1,865,649	1,865,649	1,865,649		100.00
331	Servicios legales, de contabilidad, auditorías y relacionados	1,650,856	(390,925)	1,259,931	1,259,931	1,259,931		100.00
33101	Servicios legales, de contabilidad, auditorías y relacionados	1,650,856	(390,925)	1,259,931	1,259,931	1,259,931	0.00	100.00
332	Servicios de diseño, arquitectura, ingeniería	-	-	-	-	-		-

Sistema Estatal de Evaluación
Estado Analítico del Ejercicio Presupuesto de Egresos
Por Partida del Gasto

CPA-II-09-A

Comisión de Ecología y Desarrollo Sustentable del Estado de Sonora
 Del 01 de Enero al 31 de Diciembre de 2015

CUENTA PÚBLICA 2015

(PESOS)

Ejercicio del Presupuesto		Egresos Aprobado Anual	Ampliaciones/ (Reducciones)	Egresos Modificado Anual	Egresos Devengado Anual	Egresos Pagado Anual	Subejercicio	% Avance Anual
Partida/Descripción		(1)	(2)	(3=1+2)	(4)	(5)	(6 = 3 - 4)	(7= 4/3)
33201	Servicios de diseño, arquitectura, ingeniería y actividades relacionadas	-	-	-	-	-		-
333	Servicios de consultoría en tecnologías de la información	-	100,006	100,006	100,006	100,006		100.00
33301	Servicios de Informática	-	100,006	100,006	100,006	100,006	0.00	100.00
334	Servicios de capacitación	-	-	-	-	-		-
33401	Servicios de capacitación	-	-	-	-	-		-
336	Servicios de apoyo administrativo, traducción, fotocopiado e impresión	28,500	15,580	44,080	44,080	44,080		100.00
33603	Impresiones y publicaciones oficiales	28,500	6,660	35,160	35,160	35,160	0.00	100.00
33604	Edictos	-	-	-	-	-		-
33605	Licitaciones, convenios y convocatorias	-	8,920	8,920	8,920	8,920	0.00	100.00
338	Servicios de vigilancia	300,000	(300,000)	-	-	-		-
33801	Servicios de vigilancia	300,000	(300,000)	-	-	-	0.00	-
339	Servicios Profesionales, científicos y técnicos integrales	20,000	441,632	461,632	461,632	461,632		100.00
33901	Servicios Profesionales, científicos y técnicos integrales	20,000	441,632	461,632	461,632	461,632	0.00	100.00
3400	Servicios financieros, bancarios y comerciales	894,000	(634,844)	259,156	259,156	259,156		100.00
341	Servicios financieros y bancarios	95,000	(2,145)	92,855	92,855	92,855		100.00
34101	Servicios financieros y bancarios	95,000	(2,145)	92,855	92,855	92,855	0.00	100.00
342	Servicios de cobranza, investigación crediticia y similar	-	-	-	-	-		-
34201	Servicios de cobranza, investigación crediticia y similar	-	-	-	-	-		-
343	Servicios de recaudación, traslado y custodia de valores	-	-	-	-	-		-
34301	Servicios de recaudación, traslado y custodia de valores	-	-	-	-	-		-

Sistema Estatal de Evaluación
Estado Analítico del Ejercicio Presupuesto de Egresos
Por Partida del Gasto

CPA-II-09-A

Comisión de Ecología y Desarrollo Sustentable del Estado de Sonora
Del 01 de Enero al 31 de Diciembre de 2015

CUENTA PÚBLICA 2015

(PESOS)

Ejercicio del Presupuesto		Egresos Aprobado Anual	Ampliaciones/ (Reducciones)	Egresos Modificado Anual	Egresos Devengado Anual	Egresos Pagado Anual	Subejercicio	% Avance Anual
Partida/Descripción		(1)	(2)	(3=1+2)	(4)	(5)	(6 = 3 - 4)	(7= 4/3)
344	Seguros de responsabilidad patrimonial y finanzas	395,000	(290,305)	104,695	104,695	104,695		100.00
34401	Seguros de responsabilidad patrimonial y finanzas	395,000	(290,305)	104,695	104,695	104,695	0.00	100.00
345	Seguros de bienes patrimoniales	400,000	(400,000)	-	-	-		-
34501	Seguros de bienes patrimoniales	400,000	(400,000)	-	-	-		-
346	Almacenaje, envase y embalaje	-	-	-	-	-		-
34601	Almacenaje, envase y embalaje	-	-	-	-	-		-
347	Fletes y maniobras	4,000	57,606	61,606	61,606	61,606		100.00
34701	Fletes y maniobras	4,000	57,606	61,606	61,606	61,606	0.00	100.00
3500	Servicios mantenimiento y conservación e instalación	1,947,480	10,515	1,957,995	1,957,995	1,957,995		100.00
351	Conservación y mantenimiento menor de inmuebles	390,500	76,425	466,925	466,925	466,925		100.00
35101	Mantenimiento y conservación de inmuebles	340,000	126,925	466,925	466,925	466,925	0.00	100.00
35102	Mantenimiento y conservación de áreas deportivas	50,500	(50,500)	-	-	-		-
352	Instalación, reparación y mantenimiento de mobiliario y equipo de administración, educacional y recreativo	-	1,102	1,102	1,102	1,102		100.00
35201	Mantenimiento y conservación de mobiliario y equipo	-	1,102	1,102	1,102	1,102	0.00	100.00
35202	Mantenimiento y conservación de mobiliario y equipo para escuelas, laboratorios y talleres	-	-	-	-	-		-
353	Instalación, reparación y mantenimiento de equipo de computo y tecnologías de información	164,000	(146,092)	17,908	17,908	17,908		100.00
35301	Instalaciones	80,000	(71,880)	8,120	8,120	8,120	0.00	100.00
35302	Mantenimiento y conservación de bienes informáticos	84,000	(74,212)	9,788	9,788	9,788	0.00	100.00
355	Reparación y mantenimiento de equipo de transporte	301,000	(4,676)	296,324	296,324	296,324		100.00
35501	Mantenimiento y conservación de equipo de transporte	301,000	(4,676)	296,324	296,324	296,324	0.00	100.00

Sistema Estatal de Evaluación
Estado Analítico del Ejercicio Presupuesto de Egresos
Por Partida del Gasto

CPA-II-09-A

Comisión de Ecología y Desarrollo Sustentable del Estado de Sonora
 Del 01 de Enero al 31 de Diciembre de 2015

CUENTA PÚBLICA 2015

(PESOS)

Ejercicio del Presupuesto		Egresos Aprobado Anual	Ampliaciones/ (Reducciones)	Egresos Modificado Anual	Egresos Devengado Anual	Egresos Pagado Anual	Subejercicio	% Avance Anual
Partida/Descripción		(1)	(2)	(3=1+2)	(4)	(5)	(6 = 3 - 4)	(7= 4/3)
36901	Otros servicios de información	-	-	-	-	-		-
3700	Servicios de traslado y viáticos	1,500,000	(903,447)	596,553	596,553	596,553		100.00
371	Pasajes aéreos	508,000	(245,171)	262,829	262,829	262,829		100.00
37101	Pasajes aéreos	508,000	(245,171)	262,829	262,829	262,829	0.00	100.00
372	Pasajes terrestres	138,000	(99,434)	38,566	38,566	38,566		100.00
37201	Pasajes terrestres	138,000	(99,434)	38,566	38,566	38,566	0.00	100.00
375	Viáticos en el país	679,000	(429,940)	249,060	249,060	249,060		100.00
37501	Viáticos en el país	528,000	(356,522)	171,478	171,478	171,478	0.00	100.00
37502	Gastos de camino	151,000	(73,418)	77,582	77,582	77,582	0.00	100.00
376	Viáticos en el extranjero	130,000	(101,345)	28,655	28,655	28,655		100.00
37601	Viáticos en el extranjero	130,000	(101,345)	28,655	28,655	28,655	0.00	100.00
378	Servicios integrales de traslado y viáticos	-	-	-	-	-		-
37801	Servicios integrales de traslado y viáticos	-	-	-	-	-		-
379	Otros servicios de traslado y hospedaje	45,000	(27,556)	17,444	17,444	17,444		100.00
37901	Cuotas	45,000	(27,556)	17,444	17,444	17,444	0.00	100.00
3800	Servicios oficiales	525,000	(61,719)	463,281	463,281	463,281		100.00
381	Gastos de ceremonial	25,000	(25,000)	-	-	-		-
38101	Gastos de ceremonia	25,000	(25,000)	-	-	-		-
382	Gastos de orden social y cultural	300,000	127,373	427,373	427,373	427,373		100.00
38201	Gastos de orden social y cultural	300,000	127,373	427,373	427,373	427,373	0.00	100.00
383	Congresos y convenciones	35,000	(24,600)	10,400	10,400	10,400		100.00
38301	Congresos y convenciones	35,000	(24,600)	10,400	10,400	10,400	0.00	100.00
384	Exposiciones	-	-	-	-	-		-
38401	Exposiciones	-	-	-	-	-		-
385	Gastos de representación	165,000	(139,492)	25,508	25,508	25,508		100.00
38501	Gastos de atención y promoción	165,000	(139,492)	25,508	25,508	25,508	0.00	100.00
3900	Otros servicios generales	175,000	(112,105)	62,895	62,895	62,895		100.00
392	Impuestos y derechos	25,000	(19,961)	5,039	5,039	5,039		100.00
39201	Impuestos y derechos	25,000	(19,961)	5,039	5,039	5,039	0.00	100.00
393	Impuestos y derechos de importación	40,000	(14,046)	25,954	25,954	25,954		100.00

Sistema Estatal de Evaluación
Estado Analítico del Ejercicio Presupuesto de Egresos
Por Partida del Gasto

CPA-II-09-A

Comisión de Ecología y Desarrollo Sustentable del Estado de Sonora
 Del 01 de Enero al 31 de Diciembre de 2015

CUENTA PÚBLICA 2015

(PESOS)

Ejercicio del Presupuesto		Egresos Aprobado Anual	Ampliaciones/ (Reducciones)	Egresos Modificado Anual	Egresos Devengado Anual	Egresos Pagado Anual	Subejercicio	% Avance Anual
Partida/Descripción		(1)	(2)	(3=1+2)	(4)	(5)	(6 = 3 - 4)	(7= 4/3)
39301	Impuestos y derechos de importación	40,000	(14,046)	25,954	25,954	25,954	0.00	100.00
395	Penas, multas, accesorios y actualizaciones	110,000	(78,098)	31,902	31,902	31,902		100.00
39501	Penas, multas, accesorios y actualizaciones	110,000	(78,098)	31,902	31,902	31,902	0.00	100.00
396	Otros gastos por responsabilidades	-	-	-	-	-		-
39601	Otros gastos por responsabilidades	-	-	-	-	-		-
5000	Bienes muebles, inmuebles e intangibles	90,000	(90,000)	-	-	-		-
5100	Mobiliario y equipo de administración	90,000	(90,000)	-	-	-	0.00	-
511	Muebles de oficina y estantería	-	-	-	-	-		-
51101	Mobiliario	-	-	-	-	-		-
515	Equipo de cómputo y de tecnologías de la información	50,000	(50,000)	-	-	-		-
51501	Bienes informáticos	50,000	(50,000)	-	-	-	0.00	-
519	Otros mobiliarios y equipo de administración	40,000	(40,000)	-	-	-		-
51901	Equipo de Administración	40,000	(40,000)	-	-	-	0.00	-
5200	Mobiliario y equipo educacional y recreativo	-	-	-	-	-		-
521	Equipos y aparatos audiovisuales	-	-	-	-	-		-
52101	Equipos y aparatos audiovisuales	-	-	-	-	-		-
5300	Equipo e instrumental medico y de laboratorio	-	-	-	-	-		-
532	INSTRUMENTAL MEDICO Y DE LABORATORIO	-	-	-	-	-		-
53201	Instrumental médico y de laboratorio	-	-	-	-	-		-
5600	Maquinaria, otros equipos y herramientas	-	-	-	-	-		-
561	Maquinaria y equipo agropecuario	-	-	-	-	-		-
56101	Maquinaria y equipo agropecuario	-	-	-	-	-		-
562	Maquinaria y equipo industrial	-	-	-	-	-		-
56201	Maquinaria y equipo industrial	-	-	-	-	-		-
566	Equipos de generación eléctrica, aparatos y accesorios eléctricos	-	-	-	-	-		-
56601	Maquinaria y equipo eléctrico y electrónico	-	-	-	-	-		-
567	Herramientas y maquina-herramienta	-	-	-	-	-		-
56701	Herramientas	-	-	-	-	-		-

Sistema Estatal de Evaluación
Estado Analítico del Ejercicio Presupuesto de Egresos
Por Partida del Gasto
Comisión de Ecología y Desarrollo Sustentable del Estado de Sonora
Del 01 de Enero al 31 de Diciembre de 2015
(PESOS)

CPA-II-09-A

CUENTA PÚBLICA 2015

Ejercicio del Presupuesto		Egresos Aprobado Anual	Ampliaciones/ (Reducciones)	Egresos Modificado Anual	Egresos Devengado Anual	Egresos Pagado Anual	Subejercicio	% Avance Anual
Partida/Descripción		(1)	(2)	(3=1+2)	(4)	(5)	(6 = 3 - 4)	(7= 4/3)
591	Software	-	-	-	-	-		
59101	Software	-	-	-	-	-		
6000	Inversión Pública	-	-	-	-	-		
6200	Obra pública en bienes propios	-	-	-	-	-		
622	Edificación no habitacional	-	-	-	-	-		
62201	Construcción	-	-	-	-	-		
62203	Remodelación y rehabilitación	-	-	-	-	-		
1000	Servicios personales	47,172,405.55	13,821,437.83	60,993,843.38	60,993,843.38	60,993,843.38	441.30	100.00
2000	Materiales y suministros	9,205,043.99	(2,339,117.36)	6,865,926.63	6,135,033.60	6,135,033.60	293.53	89.35
3000	Servicios generales	9,989,717.00	(2,502,787.04)	7,486,929.96	7,486,929.96	7,486,929.96	0.00	100.00
5000	Bienes muebles, inmuebles e intangibles	90,000.00	(90,000.00)	-	-	-		
6000	Inversión pública	-	-	-	-	-		
	Total	66,457,166.54	8,889,533.43	75,346,699.97	74,615,806.94	74,615,806.94	730,893.03	99.03

Bajo protesta de decir verdad declaramos que los Estados Financieros y sus notas, son razonablemente correctos y son responsabilidad del emisor.

LIC. ERNESTO ALONSO PERAZA INDA
DIRECTOR GENERAL DE ADMINISTRACIÓN Y FINANZAS

C.P. ÁLVARO MARTÍN AHUMADA ORTÍZ
DIRECTOR DE CONTABILIDAD Y PRESUPUESTO

Sistema Estatal de Evaluación
Estado Analítico del Ejercicio Presupuesto de Egresos
Clasificación Económica (por Tipo de Gasto)
Comisión de Ecología y Desarrollo Sustentable del Estado de Sonora
Del 01 de Enero al 31 de Diciembre de 2015

CPCA-II-09-B

CUENTA PÚBLICA 2015

(PESOS)

Concepto	Egresos Aprobado Anual (1)	Ampliaciones/ (Reducciones) (2)	Egresos Modificado Anual (3=1+2)	Egresos Devengado Anual (4)	Egresos Pagado Anual (5)	Subejercicio (6 = 3 - 4)	% Avance Anual (7= 4/3)
Gasto Corriente	66,457,166.54	8,889,533.42	75,346,699.96	74,615,806.94	74,615,806.94	730,893.02	99.03
Gasto de Capital						0.00	
Amortización del la Deuda y Disminución de Pasivos						0.00	
Pensiones y Jubilaciones						0.00	
Participaciones						0.00	
Total del Gasto	66,457,166.54	8,889,533.42	75,346,699.96	74,615,806.94	74,615,806.94	730,893.02	99.03

AUTORIZÓ

ELABORÓ

LIC. ERNESTO ALONSO PERAZA INDA
DIRECTOR GENERAL DE ADMINISTRACIÓN Y

C.P. ALVARO MARTÍN AHUMADA ORTIZ
DIRECTOR DE CONTABILIDAD Y

A continuación se conceptualizan las siguientes categorías:

1. Gasto Corriente

Son los gastos de consumo y/o de operación, el arrendamiento de la propiedad y las transferencias otorgadas a los otros componentes institucionales del sistema económico para financiar gastos de esas características.

2. Gasto de Capital

Son los gastos destinados a la inversión de capital y las transferencias a los otros componentes institucionales del sistema económico que se efectúan para financiar gastos de éstos con tal propósito.

3. Amortización de la deuda y disminución de pasivos

Comprende la amortización de la deuda adquirida y disminución de pasivos con el sector privado, público y externo.

4. Pensiones y Jubilaciones

Son los gastos destinados para el pago a pensionistas y jubilados o a sus familiares, que cubren los gobiernos Federal, Estatal y Municipal, o bien el Instituto de Seguridad Social correspondiente.

Punto Adicionado DOF 30-09-2015

5. Participaciones

Son los gastos destinados a cubrir las participaciones para las entidades federativas y/o los municipios.

Punto Adicionado DOF 30-09-2015

Sistema Estatal de Evaluación
Estado Analítico del Ejercicio Presupuesto de Egresos
Clasificación Administrativa (Por Unidad Administrativa)
Comisión de Ecología y Desarrollo Sustentable del Estado de Sonora
Del 01 de Enero al 31 de Diciembre de 2015

CPCA-II-09-C

CUENTA PÚBLICA 2015

(PESOS)

Clasificación Administrativa (Por Unidad Administrativa)	Egresos Aprobado Anual (1)	Ampliaciones/ (Reducciones) (2)	Egresos Modificado Anual (3=1+2)	Egresos Devengado Anual (4)	Egresos Pagado Anual (5)	Subejercicio (6 = 3 - 4)	% Avance Anual (7= 4/3)
Comisión Ejecutiva	5,480,000.00	1,284,527.89	6,764,527.89	6,764,527.89	6,764,527.89	0.00	100.00%
Dirección General de Conservación	7,091,717.00	2,519,830.74	9,611,547.74	9,611,547.74	9,611,547.74	0.00	100.00%
Dirección General del Centro Ecológico	26,500,000.00	957,998.80	27,457,998.80	26,727,105.77	26,727,105.77	730,893.03	97.34%
Dirección General de Gestión Ambiental	3,180,000.00	1,551,867.93	4,731,867.93	4,731,867.93	4,731,867.93	0.00	100.00%
Órgano de Control y Desarrollo Administrativo	1,380,000.00	382,325.01	1,762,325.01	1,762,325.01	1,762,325.01	0.00	100.00%
Unidad de Enlace y Asuntos Jurídico	1,400,000.00	900,048.59	2,300,048.59	2,300,048.59	2,300,048.59	0.00	100.00%
Dirección General de Administración y Finanzas	8,903,043.99	-473,785.82	8,429,258.17	8,429,258.17	8,429,258.17	0.00	100.00%
Dirección General de Programas de Mej. Ambiental	3,250,000.00	534,376.31	3,784,376.31	3,784,376.31	3,784,376.31	0.00	100.00%
Dirección General de Cambio Climático	872,405.55	282,048.44	1,154,453.99	1,154,453.99	1,154,453.99	0.00	100.00%
Dirección General del Delfinario	8,400,000.00	950,295.54	9,350,295.54	9,350,295.54	9,350,295.54	0.00	100.00%
Total del Gasto	66,457,166.54	8,889,533.43	75,346,699.97	74,615,806.94	74,615,806.94	730,893.03	99.03%

ELABORÁ

VALIDA

LIC. ERNESTO ALONSO PERAZA INDA
DIRECTOR GENERAL DE ADMINISTRACIÓN Y FINANZAS

C.P. ALVARO MARTÍN AHUMADA ORTIZ
DIRECTOR DE CONTABILIDAD Y

Sistema Estatal de Evaluación
Estado Analítico del Ejercicio Presupuesto de Egresos
Clasificación Administrativa (Por Poderes)
Comisión de Ecología y Desarrollo Sustentable del Estado de Sonora
Del 01 de Enero al 31 de Diciembre de 2015
(PESOS)

CPCA-II-09-C

CUENTA PÚBLICA 2015

Clasificación Administrativa (Por Poderes)	Egresos Aprobado Anual (1)	Ampliaciones/ (Reducciones) (2)	Egresos Modificado Anual (3=1+2)	Egresos Devengado Anual (4)	Egresos Pagado Anual (5)	Subejercicio (6 = 3 - 4)	% Avance Anual (7= 4/3)
Poder Ejecutivo	66,457,166.54	8,889,533.43	75,346,699.97	74,615,806.94	74,615,806.94	730,893.03	9,903.00
Poder Legislativo							
Poder Judicial							
Órganos Autónomos							
Total del Gasto	66,457,166.54	8,889,533.43	75,346,699.97	74,615,806.94	74,615,806.94	730,893.03	99.03

Sistema Estatal de Evaluación
Estado Analítico del Ejercicio Presupuesto de Egresos
Clasificación Funcional (Finalidad y Función)
Comisión de Ecología y Desarrollo Sustentable del Estado de Sonora
Del 01 de Enero al 31 de Diciembre de 2015
(PESOS)

CPCA-II-09-C

CUENTA PÚBLICA 2015

Concepto	Egresos Aprobado Anual (1)	Ampliaciones/ (Reducciones) (2)	Egresos Modificado Anual (3=1+2)	Egresos Devengado Anual (4)	Egresos Pagado Anual (5)	Subejercicio (6 = 3 - 4)	% Avance Anual (7= 4/3)
Gobierno							
Legislación							
Justicia							
Coordinación de la Política de Gobierno							
Relaciones Exteriores							
Asuntos Financieros y Hacendarios							
Seguridad Nacional							
Asuntos de Orden Público y Seguridad Interior							
Otros Servicios Generales							
Desarrollo Social							
Protección Ambiental	66,457,166.54	8,889,533.43	75,346,699.97	74,615,806.94	74,615,806.94	730,893.03	99.03
Viviendas y Servicios a la Comunidad							
Salud							
Recreación, Cultura y Otras Manifestaciones Sociales							
Educación							
Protección Social							
Otros Asuntos Sociales							
Desarrollo Económico							
Asuntos Económicos, Comerciales y Laborales en General							
Agropecuaria, Silvicultura, Pesca y Caza							
Combustibles y Energía							
Minería, Manufacturas y Construcción							
Transporte							
Comunicaciones							
Turismo							
Ciencia, Tencología e Innovación							
Otras Industrias y Otros Asuntos Económicos							
Otras No Clasificadas en funciones anteriores							
Transacciones de la Deuda Pública / Costo financiero de							
Transferencias, Participaciones y Aportaciones entre							
Diferentes Niveles y Órdenes de gobierno							
Saneamiento del Sistema Financiero							
Adeudos de ejercicios Fiscales Anteriores							
Total del Gasto	66,457,166.54	8,889,533.43	75,346,699.97	74,615,806.94	74,615,806.94	730,893.03	99.03

Sistema Estatal de Evaluación
Gasto Por Categoría Programática
Comisión de Ecología y Desarrollo Sustentable del Estado de Sonora
Del 01 de Enero al 31 de Diciembre de 2015
(PESOS)

CPCA-II-09-C

CUENTA PÚBLICA 2015

Concepto	Egresos Aprobado Anual (1)	Ampliaciones/ (Reducciones) (2)	Egresos Modificado Anual (3=1+2)	Egresos Devengado Anual (4)	Egresos Pagado Anual (5)	Subejercicio (6 = 3 - 4)	% Avance Anual (7= 4/3)
Programas							
Subsidios:							
Sector Social y Privado o Estados y Municipios	66,457,166.54	8,889,533.43	75,346,699.97	74,615,806.94	74,615,806.94	730,893.03	99.03
Sujetos a Reglas de Operación							
Otros Subsidios							
Desempeño de las Funciones:							
Prestación de Servicios Públicos							
Provisión de Bienes Públicos							
Planeación, Seguimiento y Evaluación de Políticas Públicas							
Promoción y Fomento							
Regulación y Supervisión							
Funciones de las Fuerzas Armadas (únicamente el Gobierno Federal)							
Específicos							
Proyectos de Inversión							
Administrativos y de Apoyos							
Apoyo al Proceso Presupuestario y para mejorar la eficiencia institucional							
Apoyo a la Función Pública y al Mejoramiento de la Gestión							
Operaciones Ajenas							
Compromisos							
Obligaciones de Cumplimiento de Resolución Jurisdiccional							
Desastres Naturales							
Obligaciones							
Pensiones y Jubilaciones							
Aportaciones a la Seguridad Social							
Aportaciones a Fondos de Estabilización							
Aportaciones a Fondos de Inversión y Reestructura de Pensiones							
Programas de gasto Federalizado (Gobierno Federal)							
Gasto Federalizado							
Participaciones a Entidades Federativas y Municipios							
Costo Financiero, Deuda o Apoyo a Deudores y Ahorradores de la Banca							
Adeudos de Ejercicios Fiscales Anteriores							
Total del Gasto	66,457,166.54	8,889,533.43	75,346,699.97	74,615,806.94	74,615,806.94	730,893.03	\$99.03

Sistema Estatal de Evaluación
Conciliación entre los Egresos Presupuestarios y los Gastos Contables
 Comisión de Ecología y Desarrollo Sustentable del Estado de Sonora
 Al 31 de Diciembre de 2015
 (PESOS)

CPCA-II-09-D

CUENTA PÚBLICA 2015

1. Total de Egresos Presupuestarios	\$74,615,806.94
--	------------------------

(MENOS)

2. Egresos Presupuestarios no contables		0
Mobiliario y equipo de administración Mobiliario y equipo educacional y recreativo Equipo e instrumental médico y de laboratorio Vehículos y equipo de transporte Equipo de defensa y seguridad Maquinaria, otros equipos y herramientas Arctivos biológicos Bienes inmuebles Activos intangibles Obra pública en bienes propios Acciones y participaciones de capital Compra de títulos y valores Inversiones en fideicomisos, mandatos y otros análogos Provisiones para contingencias y otras erogaciones especiales Armonización de la deuda pública Adeudos de ejercicios fiscales anteriores (ADEFAS) Otros Egresos Presupuestales No Contables		
(MAS)		

3. Gastos contables no presupuestarios		18,810.78
---	--	------------------

Estimaciones, depreciaciones, deterioros, obsolescencia y amortizaciones Provisiones Disminución de inventarios Aumento por insuficiencia de estimaciones por pérdida o deterioro u obsolescencia Aumento por insuficiencia de provisiones Otros gastos Otros Gastos Contables No Presupuestales	18810.78	
---	-----------------	--

4. Total de Gasto Contable (4= 1 - 2 + 3)		\$74,634,617.72
---	--	------------------------

 LIC. ERNESTO ALONSO PERAZA INDA

 C.P. ALVARO MARTÍN AHUMADA ORTIZ

Sistema Estatal de Evaluación

CPCA-II-10

Endeudamiento Neto

Comisión de Ecología y Desarrollo Sustentable del Estado de Sonora
del 1 de Enero al 31 de Diciembre de 2015

(pesos)

CUENTA PÚBLICA 2015

Identificación del crédito o Instrumento	Contratación / Colocación	Amortización	Endeudamiento Neto
	A	B	C=A-B
Créditos Bancarios			
1	0	0	0
2			
3			
4			
5			
6			
7			
8			
9			
10			
Total Créditos Bancarios	0	0	0
Otros Instrumentos de Deuda			
1 Proveedores y Acreedores diversos	29,923,930	441,337	29,482,593
2			
3			
4			
5			
6			
7			
8			
9			
10			
Total Otros Instrumentos de Deuda	29,923,930	441,337	29,482,593
TOTAL	29,923,930	441,337	29,482,593

Sistema Estatal de Evaluación
Intereses de la Deuda
Comisión de Ecología y Desarrollo Sustentable del Estado de Sonora
Del 1 de Enero al 31 de Diciembre de 2015
(pesos)

CPCA-II-11

CUENTA PÚBLICA 2015

Identificación del crédito o Instrumento	Devengado	Pagado
Créditos Bancarios		
1	0	0
2		
3		
4		
5		
6		
7		
8		
9		
10		
Total de Interéses Créditos Bancarios		
Otros Instrumentos de Deuda		
1	0	0
2		
3		
4		
5		
6		
7		
8		
9		
10		
Total Intereses Otros Instrumentos de Deuda		
TOTAL	0	0

**Sistema Estatal de Evaluación
Indicadores de Postura Fiscal
Comisión de Ecología y Desarrollo Sustentable del Estado de Sonora
Del 1 de Enero al 31 de Diciembre de 2015**

CPCA-II-12

(pesos)

CUENTA PÚBLICA 2015

Concepto	Estimado Original Anual	Devengado	Pagado 3
I. Ingresos Presupuestarios (I= 1 + 2)			
1. Ingresos Gobierno del Estado 1			
2. Ingresos Sector Paraestatal 1	\$66,457,166.54	\$75,346,699.96	\$75,346,699.96
II. Egresos Presupuestarios (II= 3+4)	\$66,457,166.54	\$74,615,806.94	\$74,615,806.94
3. Egresos del Gobierno de la Entidad Federativa 2			
4. Egresos del Sector Paraestatal 2			
III. Balance Presupuestario (Superávit o Déficit) (III= I-II)	\$0.00	\$730,893.02	\$730,893.02
Concepto	Estimado Original Anual	Devengado	Pagado 3
III. Balance Presupuestario (Superávit o Déficit)	0	0	0
IV. Interés, Comisiones y Gastos de la Deuda			
V. Balance Primario (superávit o Déficit) (V= III-IV)			
Concepto	Estimado Original Anual	Devengado	Pagado 3
A. Financiamiento	0	0	0
B. Amortización de la Deuda			
C. Endeudamiento o Desendeudamiento (C=A-B)			

1 Los Ingresos que se presentan son los ingresos presupuestario totales sin incluir los ingresos por financiamientos. Los Ingresos del Gobierno de la Entidad Federativa corresponden a los del Poder Ejecutivo, Legislativo Judicial y Autónomos.

2 Los egresos que se presentan son los egresos presupuestarios totales sin incluir los egresos por amortización. Los egresos del Gobierno de la Entidad Federativa corresponden a los del Poder Ejecutivo, Legislativo, Judicial y Órganos Autónomos 3 Para Ingresos se reportan los ingresos recaudados; para egresos se reportan los egresos pagados

3 Para Ingresos se reportan los ingresos recaudados; para egresos se reportan los egresos pagados.

Sistema Estatal de Evaluación
Ficha Técnica para Evaluación de Indicadores de Proyectos y Procesos

CPCA-III-13

Cierre Anual en el Cumplimiento de las Metas del Indicador

AÑO: 2015

DATOS DEL PROGRAMA/PROYECTO/PROCESO

Número y Nombre del Programa	PRESERVACION Y PROTECCION DEL MEDIO AMBIENTE		
Nombre del Proyecto o Proceso	04U PROMOVER LA CULTURA DE PREVENCIÓN, PROTECCIÓN Y PRESERVACIÓN DEL AMBIENTE	Clave Programática	211116347G022121504U
Unidad Responsable	COMISION EJECUTIVA	Unidad Ejecutora	COMISION EJECUTIVA, DELFINARIO, CENTRO ECOLOGICO, GESTIÓN AMBIENTAL, PROGRAMAS DE MEJORAMIENTO AMBIENTAL, INNOVACIÓN Y PROMOCIÓN, CONSERVACIÓN
Objetivo del Proceso o Proyecto	FOMENTAR ENTRE LA POBLACIÓN DEL ESTADO UNA CULTURA DE PREVENCIÓN, PROTECCIÓN Y PRESERVACIÓN DEL AMBIENTE		
Resultado Esperado	FORMAR CONCIENCIA ECOLOGICA EN LA POBLACION SONORENSE		

DATOS DEL INDICADOR

Nombre del indicador	INDICE DE CUMPLIMIENTO DE EVENTOS DE DIFUSIÓN Y ORIENTACIÓN	Tipo	PROGRAMATICO
Fórmula de cálculo	(EVENTOS DE DIFUSIÓN Y ORIENTACIONES/EVENTOS Y ORIENTACIONES PROGRAMADAS)X100		
Interpretación	MIDE EL PORCENTAJE DE CUMPLIMIENTO DE LA META PROGRAMADA		
Dimensión del indicador	EFICIENCIA		

AVANCE DEL INDICADOR

Variables	Unidad de medida				
Indicador	Unidad de medida	Meta anual	Modificadción	Resultado	Semáforo
	EVENTOS	60	60	60	

Criterios de semaforización

Aceptable (color verde): Cuando el cumplimiento de la meta del indicador alcance un cumplimiento de entre 80 y 100% respecto al valor programado
Con riesgo (color amarillo): Cuando el cumplimiento de la meta se ubique dentro del rango del 51 al 79% respecto al valor programado
Crítico (color rojo): Cuando el cumplimiento de la meta registre un avance de 50% o menos respecto al valor programado

EVALUACIÓN CUALITATIVA

A large, empty rectangular box with a thin black border, intended for qualitative evaluation. It occupies the upper half of the page below the header.

Sistema Estatal de Evaluación
Ficha Técnica para Evaluación de Indicadores de Proyectos y Procesos
 Cierre Anual en el Cumplimiento de las Metas del Indicador

CPCA-III-13

DATOS DEL PROGRAMA/PROYECTO/PROCESO

AÑO: 2015

Número y Nombre del Programa	PRESERVACION Y PROTECCION DEL MEDIO AMBIENTE		
Nombre del Proyecto o Proceso	010 DIRECCIÓN Y ADMINISTRACIÓN DEL DESARROLLO SUSTENTABLE DEL ESTADO	Clave Programática	211116347G0221215010
Unidad Responsable	DIRECCIÓN GENERAL DE ADMINISTRACIÓN Y FINANZAS, UNIDAD DE ENLACE Y ASUNTOS JURIDICOS	Unidad Ejecutora	UNIDAD DE ENLACE Y ASUNTOS JURÍDICOS
Objetivo del Proceso o Proyecto	ADMINISTRAR LOS RECURSOS HUMANOS, FINANCIEROS Y TÉCNICOS		
Resultado Esperado	EFICIENTAR LOS RECURSOS		

DATOS DEL INDICADOR

Nombre del indicador	INDICE DE CUMPLIMIENTO DE NORMATIVIDAD AMBIENTAL Y DEMAS NORMAS APLICABLES DENTRO DE LA COMISIÓN.	Tipo	DE GESTIÓN
Fórmula de cálculo	(RESOLUCIÓN DE DOCUMENTOS / DOCUMENTOS RECIBIDOS) X 100		
Interpretación	LOGRAR EL CUMPLIMIENTO DE LA NORMATIVIDAD AMBIENTAL EN EL AMBITO APLICABLE PARA LA CEDES		
Dimensión del indicador	EFICIENCIA		

AVANCE DEL INDICADOR


Variables	Unidad de medida				
Indicador	Unidad de medida	Meta anual	Modificadción	Resultado	Semáforo
	PORCENTAJE	100%	100%	100%	

Criterios de semaforización

Aceptable (color verde): Cuando el cumplimiento de la meta del indicador alcance un cumplimiento de entre 80 y 100% respecto al valor programado
Con riesgo (color amarillo): Cuando el cumplimiento de la meta se ubique dentro del rango del 51 al 79% respecto al valor programado
Crítico (color rojo): Cuando el cumplimiento de la meta registre un avance de 50% o menos respecto al valor programado

EVALUACIÓN CUALITATIVA

--



Sistema Estatal de Evaluación
Ficha Técnica para Evaluación de Indicadores de Proyectos y Procesos
 Cierre Anual en el Cumplimiento de las Metas del Indicador

CPCA-III-13

DATOS DEL PROGRAMA/PROYECTO/PROCESO

AÑO: 2015

Número y Nombre del Programa	PRESERVACION Y PROTECCION DEL MEDIO AMBIENTE		
Nombre del Proyecto o Proceso	010 DIRECCIÓN Y ADMINISTRACIÓN DEL DESARROLLO SUSTENTABLE DEL ESTADO	Clave Programática	211116347G02212150IO
Unidad Responsable	DIRECCIÓN GENERAL DE ADMINISTRACIÓN Y FINANZAS, UNIDAD DE ENLACE Y ASUNTOS JURIDICOS	Unidad Ejecutora	DIRECCIÓN GENERAL DE ADMINISTRACIÓN Y FINANZAS
Objetivo del Proceso o Proyecto	ADMINISTRAR LOS RECURSOS HUMANOS, FINANCIEROS Y TÉCNICOS		
Resultado Esperado	EFICIENTAR LOS RECURSOS		

DATOS DEL INDICADOR

Nombre del indicador	INDICE DE EFICIENCIA DE EJERCICIO DEL GASTO	Tipo	DE GESTIÓN
Fórmula de cálculo	(PRESUPUESTO EJERCIDO / PRESUPUESTO APROBADO) X 100		
Interpretación	MEDIR LA EFICIENCIA DE GESTIÓN DE RECURSOS		
Dimensión del indicador	EFICIENCIA		


AVANCE DEL INDICADOR

Variables	Unidad de medida	Meta anual	Modificadción	Resultado	Semáforo
Indicador	PORCENTAJE	100%	100%	100%	

Criterios de semaforización

Aceptable (color verde): Cuando el cumplimiento de la meta del indicador alcance un cumplimiento de entre 80 y 100% respecto al valor programado
Con riesgo (color amarillo): Cuando el cumplimiento de la meta se ubique dentro del rango del 51 al 79% respecto al valor programado
Crítico (color rojo): Cuando el cumplimiento de la meta registre un avance de 50% o menos respecto al valor programado

EVALUACIÓN CUALITATIVA



CPCA-III-13

Sistema Estatal de Evaluación
Ficha Técnica para Evaluación de Indicadores de Proyectos y Procesos

Cierre Anual en el Cumplimiento de las Metas del Indicador

DATOS DEL PROGRAMA/PROYECTO/PROCESO

AÑO: 2015

Número y Nombre del Programa	PRESERVACION Y PROTECCION DEL MEDIO AMBIENTE		
Nombre del Proyecto o Proceso	010 DIRECCIÓN Y ADMINISTRACIÓN DEL DESARROLLO SUSTENTABLE DEL ESTADO	Clave Programática	211116347G0221215010
Unidad Responsable	DIRECCIÓN GENERAL DE ADMINISTRACIÓN Y FINANZAS, UNIDAD DE ENLACE Y ASUNTOS JURIDICOS	Unidad Ejecutora	ÓRGANO DE CONTROL Y DESARROLLO ADMINISTRATIVO
Objetivo del Proceso o Proyecto	ADMINISTRAR LOS RECURSOS HUMANOS, FINANCIEROS Y TÉCNICOS		
Resultado Esperado	EFICIENTAR LOS RECURSOS		

DATOS DEL INDICADOR

Nombre del indicador	INDICE DE CUMPLIMIENTO DEL PROGRAMA DE AUDOTORIAS	Tipo	PROGRAMATICO
Fórmula de cálculo	(AUDITORIAS REALIZADAS / AUDITORIAS PROGRAMADAS) X 100		
Interpretación	MEDIR LA EFICACIA Y EFICIENCIA DE LA OPERACIÓN		
Dimensión del indicador	EFICIENCIA		

AVANCE DEL INDICADOR

Variables	Unidad de medida				
Indicador	Unidad de medida	Meta anual	Modificadción	Resultado	Semáforo
	AUDITORIAS	5	5	5	

Criterios de semaforización

Aceptable (color verde): Cuando el cumplimiento de la meta del indicador alcance un cumplimiento de entre 80 y 100% respecto al valor programado

Con riesgo (color amarillo): Cuando el cumplimiento de la meta se ubique dentro del rango del 51 al 79% respecto al valor programado

Crítico (color rojo): Cuando el cumplimiento de la meta registre un avance de 50% o menos respecto al valor programado

EVALUACIÓN CUALITATIVA

Sistema Estatal de Evaluación
Gastos por proyectos de Inversión
Comisión de Ecología y Desarrollo Sustentable del Estado de Sonora
Del 1 de Enero al 31 de Diciembre de 2015
(pesos)

CPCA-III-14

CUENTA PÚBLICA 2015

GASTO DE INVERSION EJERCIDO:		0
NOMBRE DEL PROYECTO	MONTO EROGADO	*

* Se deberán informar con todas las fuentes del recurso.
Ya sean obras con Recurso Federal, Recurso Estatal e Ingresos Propios del ente Público.

MATRIZ DE INDICADORES DE RESULTADOS 2015

Dependencia y/o Entidad:	COMISIÓN DE ECOLOGÍA Y DESARROLLO SUSTENTABLE DEL ESTADO DE SONORA
Nombre del Programa:	PRESERVACIÓN Y PROTECCIÓN DEL MEDIO AMBIENTE
Eje de Desarrollo del PED:	SONORA COMPETITIVO Y SUSTENTABLE
Estrategia Sectorial del PED:	PRESERVACIÓN Y PROTECCIÓN AL MEDIO AMBIENTE
Objetivo Estratégico Sectorial del PED:	FOMENTAR ENTRE LA POBLACIÓN DEL ESTADO UNA CULTURA DE PREVENCIÓN, PROTECCIÓN Y PRESERVACIÓN DEL AMBIENTE
Beneficiarios ó Área de enfoque:	FORMAR CONCIENCIA ECOLOGICA EN LA POBLACION SONORENSE

MATRIZ DE INDICADORES 2015									
RESUMEN NARRATIVO					INDICADORES				
FIN					INDICADOR	FÓRMULA		FRECUENCIA	
PRESERVACIÓN Y PROTECCIÓN DEL AMBIENTE					1.- INDICE DE CUMPLIMIENTO DE EVENTOS DE DIFUSIÓN Y ORIENTACIÓN	(EVENTOS DE DIFUSIÓN Y ORIENTACIONES/EVENTOS Y ORIENTACIONES PROGRAMADAS)X100		TRIMESTRAL	
Línea base (Año):		Meta anual (2015):		Cierre:		Tercer trimestre		Tercer trimestre	
		60		60					
Unidad Responsable encargada de reportar el indicador:					Medios de verificación y fuentes de información:				
COMISIÓN EJECUTIVA									
PROPÓSITO					PROGRAMA OPERATIVO ANUAL	FÓRMULA		FRECUENCIA	
FOMENTAR ENTRE LA POBLACIÓN DEL ESTADO UNA CULTURA DE PREVENCIÓN, PROTECCIÓN Y PRESERVACIÓN DEL AMBIENTE					PROGRAMA OPERATIVO ANUAL	(EVENTOS DE DIFUSIÓN Y ORIENTACIONES/EVENTOS Y ORIENTACIONES PROGRAMADAS)X100			
Línea base (Año):		Meta anual (2015):		Cierre:		Tercer trimestre		Tercer trimestre	
		60		60					
Unidad Responsable encargada de reportar el indicador:					Medios de verificación y fuentes de información:				
COMISIÓN EJECUTIVA					PROGRAMA OPERATIVO ANUAL				
Supuesto P - F									
COMPONENTE 1									
Línea base (Año):		Meta anual (2015):		Cierre:		Tercer trimestre		Tercer trimestre	
Unidad Responsable encargada de reportar el indicador:					Medios de verificación y fuentes de información:				
Supuesto C - P									
COMPONENTE 2									
Línea base (Año):		Meta anual (2015):		Cierre:		Tercer trimestre		Tercer trimestre	
Unidad Responsable encargada de reportar el indicador:					Medios de verificación y fuentes de información:				
Supuesto C - P									

MATRIZ DE INDICADORES 2015									
RESUMEN NARRATIVO					INDICADORES				
FIN					INDICADOR	FÓRMULA		FRECUENCIA	
PRESERVACIÓN Y PROTECCIÓN DEL AMBIENTE					2. INDICE DE CUMPLIMIENTO DE NORMATIVIDAD AMBIENTAL Y DEMAS NORMAS APLICABLES DENTRO DE LA COMISIÓN.	(RESOLUCIÓN DE DOCUMENTOS / DOCUMENTOS RECIBIDOS) X 100		TRIMESTRAL	
Línea base (Año):		Meta anual (2015):		Cierre:		Tercer trimestre		Tercer trimestre	
		100%		100%					
Unidad Responsable encargada de reportar el indicador:					Medios de verificación y fuentes de información:				
Supuesto C - P									

MATRIZ DE INDICADORES DE RESULTADOS 2015

Dependencia y/o Entidad:	COMISIÓN DE ECOLOGÍA Y DESARROLLO SUSTENTABLE DEL ESTADO DE SONORA
Nombre del Programa:	PRESERVACION Y PROTECCION DEL MEDIO AMBIENTE
Eje de Desarrollo del PED:	SONORA COMPETITIVO Y SUSTENTABLE
Estrategia Sectorial del PED:	PRESERVACIÓN Y PROTECCIÓN AL MEDIO AMBIENTE
Objetivo Estratégico Sectorial del PED:	FOMENTAR ENTRE LA POBLACIÓN DEL ESTADO UNA CULTURA DE PREVENCIÓN, PROTECCIÓN Y PRESERVACIÓN DEL AMBIENTE
Beneficiarios ó Área de enfoque:	FORMAR CONCIENCIA ECOLOGICA EN LA POBLACION SONORENSE

MATRIZ DE INDICADORES 2015										
UNIDAD DE ENLACE Y ASUNTOS JURÍDICOS										
PROPÓSITO	ADMINISTRAR LOS RECURSOS HUMANOS, FINANCIEROS Y TÉCNICOS				PROGRAMA OPERATIVO ANUAL			(RESOLUCIÓN DE DOCUMENTOS / DOCUMENTOS RECIBIDOS) X 100		
Linea base (Año):		Meta anual (2015):	100%	Cierre:	100%	Tipo de indicador:	Dimensión del indicador:	Numerador:	RESOLUCIÓN DE DOCUMENTOS	Unidad de medida:
						PROGRAMATICO	EFICIENCIA	Denominador:	DOCUMENTOS RECIBIDOS	PORCENTAJE
Unidad Responsable encargada de reportar el indicador:					Medios de verificación y fuentes de información:			Supuesto P - F		
UNIDAD DE ENLACE Y ASUNTOS JURÍDICOS					PROGRAMA OPERATIVO ANUAL					
COMPONENTE 1										
Linea base (Año):		Meta anual (2015):		Cierre:		Tipo de indicador:	Dimensión del indicador:	Numerador:		Unidad de medida:
								Denominador:		
Unidad Responsable encargada de reportar el indicador:					Medios de verificación y fuentes de información:			Supuesto C - P		
COMPONENTE 2										
Linea base (Año):		Meta anual (2015):		Cierre:		Tipo de indicador:	Dimensión del indicador:	Numerador:		Unidad de medida:
								Denominador:		
Unidad Responsable encargada de reportar el indicador:					Medios de verificación y fuentes de información:			Supuesto C - P		

RESUMEN NARRATIVO					INDICADORES					
FIN					INDICADOR		FÓRMULA		FRECUENCIA	
PRESERVACIÓN Y PROTECCIÓN DEL AMBIENTE					3. INDICE DE EFICIENCIA DE EJERCICIO DEL GASTO		(PRESUPUESTO EJERCIDO / PRESUPUESTO APROBADO) X 100		TRIMESTRAL	
Linea base (Año):		Meta anual (2015):	100%	Cierre:	100%	Tipo de indicador:	Dimensión del indicador:	Numerador:	PRESUPUESTO EJERCIDO	Unidad de medida:
						DE GESTIÓN	EFICIENCIA	Denominador:	PRESUPUESTO APROBADO	PORCENTAJE
Unidad Responsable encargada de reportar el indicador:					Medios de verificación y fuentes de información:					
DIRECCIÓN GENERAL DE ADMINISTRACIÓN Y FINANZAS										
PROPÓSITO	ADMINISTRAR LOS RECURSOS HUMANOS, FINANCIEROS Y TÉCNICOS				PROGRAMA OPERATIVO ANUAL			(PRESUPUESTO EJERCIDO / PRESUPUESTO APROBADO) X 100		
Linea base (Año):		Meta anual (2015):	100%	Cierre:	100%	Tipo de indicador:	Dimensión del indicador:	Numerador:	PRESUPUESTO EJERCIDO	Unidad de medida:
						DE GESTIÓN	EFICIENCIA	Denominador:	PRESUPUESTO APROBADO	PORCENTAJE
Unidad Responsable encargada de reportar el indicador:					Medios de verificación y fuentes de información:			Supuesto P - F		

MATRIZ DE INDICADORES DE RESULTADOS 2015

Dependencia y/o Entidad:	COMISIÓN DE ECOLOGÍA Y DESARROLLO SUSTENTABLE DEL ESTADO DE SONORA
Nombre del Programa:	PRESERVACION Y PROTECCION DEL MEDIO AMBIENTE
Eje de Desarrollo del PED:	SONORA COMPETITIVO Y SUSTENTABLE
Estrategia Sectorial del PED:	PRESERVACIÓN Y PROTECCIÓN AL MEDIO AMBIENTE
Objetivo Estratégico Sectorial del PED:	FOMENTAR ENTRE LA POBLACIÓN DEL ESTADO UNA CULTURA DE PREVENCIÓN, PROTECCIÓN Y PRESERVACIÓN DEL AMBIENTE
Beneficiarios ó Área de enfoque:	FORMAR CONCIENCIA ECOLOGICA EN LA POBLACION SONORENSE

MATRIZ DE INDICADORES 2015										
Unidad Responsable encargada de reportar el indicador:				Medios de verificación y fuentes de información:			Supuesto C - P			
COMPONENTE 2										
Linea base (Año):		Meta anual (2015):		Cierre:		Tipo de indicador:	Dimensión del indicador:	Numerador:		Unidad de medida:
Unidad Responsable encargada de reportar el indicador:				Medios de verificación y fuentes de información:			Supuesto C - P			

GOBIERNO DEL ESTADO DE SONORA
SECRETARÍA DE HACIENDA
MATRIZ DE INDICADORES DE RESULTADOS 2015

CPCA-III-15

Dependencia y/o Entidad:

COMISIÓN DE ECOLOGÍA Y DESARROLLO SUSTENTABLE DEL ESTADO DE SONORA

Nombre del Programa:

PRESERVACIÓN Y PROTECCIÓN DEL MEDIO AMBIENTE

Beneficiarios ó Área de enfoque:

EDUCACIÓN Y PROTECCIÓN AMBIENTAL

MATRIZ DE INDICADORES 2015										
RESUMEN NARRATIVO					INDICADORES					
					INDICADOR	FÓRMULA	FRECUENCIA			
COMPONENTE 1										
A1 C1					INDICE DE CUMPLIMIENTO DE EVENTOS DE DIFUSIÓN Y ORIENTACIÓN	(EVENTOS DE DIFUSIÓN Y ORIENTACIONES/ EVENTOS Y ORIENTACIONES PROGRAMADAS) X 100	TRIMESTRAL			
Linea base (Año):		Meta anual (2015):	60	Cierre:	60	Tipo de indicador:	Dimensión del indicador:	Numerador:	EVENTOS DE DIFUSIÓN Y ORIENTACIONES	Unidad de medida:
						PROGRAMATICO	EFICIENCIA	Denominador:	EVENTOS Y ORIENTACIONES PROGRAMADAS	EVENTOS
Unidad Responsable encargada de reportar el indicador:					Medios de verificación y fuentes de información:			Supuesto A - C		
COMISIÓN EJECUTIVA					PROGRAMA OPERATIVO ANUAL					
A2 C1					INDICE DE CUMPLIMIENTO DE NORMATIVIDAD AMBIENTAL Y DEMAS NORMAS APLICABLES DENTRO DE LA COMISIÓN.	(RESOLUCIÓN DE DOCUMENTOS / DOCUMENTOS RECIBIDOS) X 100	TRIMESTRAL			
Linea base (Año):		Meta anual (2015):	100%	Cierre:	100%	Tipo de indicador:	Dimensión del indicador:	Numerador:	RESOLUCIÓN DE DOCUMENTOS	Unidad de medida:
						PROGRAMATICO	EFICIENCIA	Denominador:	DOCUMENTOS RECIBIDOS	PORCENTAJE
Unidad Responsable encargada de reportar el indicador:					Medios de verificación y fuentes de información:			Supuesto A - C		
UNIDAD DE ENLACE Y ASUNTOS JURÍDICOS					PROGRAMA OPERATIVO ANUAL					
A3 C1					. INDICE DE EFICIENCIA DE EJERCICIO DEL GASTO	(PRESUPUESTO EJERCIDO / PRESUPUESTO APROBADO) X 100	TRIMESTRAL			
Linea base (Año):		Meta anual (2015):	100%	Cierre:	100%	Tipo de indicador:	Dimensión del indicador:	Numerador:	PRESUPUESTO EJERCIDO	Unidad de medida:
						DE GESTIÓN	EFICIENCIA	Denominador:	PRESUPUESTO APROBADO	PORCENTAJE
Unidad Responsable encargada de reportar el indicador:					Medios de verificación y fuentes de información:			Supuesto A - C		
DIRECCIÓN GENERAL DE ADMÓN. Y FINANZAS					PROGRAMA OPERATIVO ANUAL					
A4 C1					INDICE DE CUMPLIMIENTO DEL PROGRAMA DE AUDITORIAS	(AUDITORIAS REALIZADAS / AUDITORIAS PROGRAMADAS) X 100	TRIMESTRAL			
Linea base (Año):		Meta anual (2015):	5	Cierre:	5	Tipo de indicador:	Dimensión del indicador:	Numerador:	AUDITORIAS REALIZADAS	Unidad de medida:
						PROGRAMATICO	EFICIENCIA	Denominador:	AUDITORIAS PROGRAMADAS	AUDITORIA
Unidad Responsable encargada de reportar el indicador:					Medios de verificación y fuentes de información:			Supuesto A - C		
ÓRGANO DE CONTROL, Y DESARROLLO ADMINISTRATIVO					PROGRAMA OPERATIVO ANUAL					

Sistema Estatal de Evaluación
Relación de Cuentas Bancarias Productivas Específicas
Comisión de Ecología y Desarrollo Sustentable del Estado de Sonora
Del 01 de Enero al 31 de Diciembre de 2015
(pesos)

CPCA-IV-16

CUENTA PÚBLICA 2015

Fondo, Programa o Convenio	Datos de la Cuenta Bancaria	
	Institución Bancaria	Número de Cuenta
1 Programa de disminución de emisiones de gases de efecto invernadero por el cambio de luminarias en el Municipio de Cajeme.	Scotiabank Inverlat, S.A.	11006592163
2 Adquisición de maquinaria para operar relleno sanitario del Municipio de San Luis Rio Colorado.	Scotiabank Inverlat, S.A.	11006571158
3		
4		
5		
6		
7		
8		
9		
10		

NOTA: La información de este formato es ACUMULADA

Sistema Estatal de Evaluación
Relación de Bienes Muebles e Inmuebles que Componen su Patrimonio
Comisión de Ecología y Desarrollo Sustentable del Estado de Sonora
Del 01 de Enero al 31 de Diciembre de 2015
(pesos)

CPCA-IV-17

CUENTA PÚBLICA 2015

Código	Descripción del Bien	Valor en Libros
BIENES MUEBLES		
1	OTROS MOBILIARIOS Y EQUIPOS	\$ 2,443,767.34
2	MOBILIARIO DE ADMINISTRACIÓN	\$ 3,233,459.82
3	EQUIPO DE COMPUTACIÓN	\$ 2,703,845.45
4	MOBILIARIO Y EQUIPO P/ESCUELAS	\$ 516,272.42
5	VEHICULOS Y EQUIPOS TERRESTRES	\$ 10,548,150.25
6	REFACCIONES Y ACCESORIOS	\$ 486,139.50
7	ANIMALES	\$ 9,892,824.05
8	EQUIPOS Y APARATOS DE COMUNICACIÓN	\$ 774,497.96
9	MAQUINARIA Y EQUIPO	\$ 67,591.10
10	MAQUINARIA Y EQUIPO AG.	\$ 366,621.52
11	MAQUINARIA Y EQUIPO ELECTRICO	\$ 476,186.40
12	VEHICULOS Y EQUIPO MARITIMO	\$ 397,620.13
13	MAQUINARIA Y EQUIPO INDUSTRIAL	\$ 1,335,452.68
14	MAQUINARIA Y OTROS EQUIPOS	\$ 1,274,908.79
15	MUEBLES DE OFICINA Y ESTANTERIA	\$ 322,930.11
16	ACTIVOS INTANGIBLES	\$ 477,612.60
17	OTRO MOBILIARIO Y EQUIPO	\$ 411,703.55

Sistema Estatal de Evaluación
Relación de Bienes Muebles e Inmuebles que Componen su Patrimonio
Comisión de Ecología y Desarrollo Sustentable del Estado de Sonora
Del 01 de Enero al 31 de Diciembre de 2015
(pesos)

CPCA-IV-17

CUENTA PÚBLICA 2015

Código	Descripción del Bien	Valor en Libros
18	EQUIPO MEDICO Y DE LABORATORIO	\$ 255,312.67
19	EQUIPOS Y APARATOS AUDIOVISUALES	\$ 27,282.01
20	CARROCERIAS Y REMOLQUES	\$ 83,871.08
21	EQUIPO DE GENERACIÓN ELECTRICA	\$ 4,304,612.91
22	BIENES ARTISTICOS Y CULTURALES	\$ 714,001.75
BIENES INMUEBLES		
23	TERRENOS	
	CENTRO ECOLOGICO Y DELFINARIO	\$ 55,216,588.95
24	EDIFICIOS	
	DELFINARIO	\$ 96,030,098.97
	Y DEMAS INMUEBLES	

Bajo protesta de decir verdad declaramos que los Estados Financieros y sus notas, son razonablemente correctos y son responsabilidad del emisor

NOTA: la información de este formato es ACUMULADA.

LIC. ERNESTO ALONSO PERAZA INDA
DIRECTOR GENERAL DE ADMINISTRACIÓN
Y FINANZAS

C.P. ÁLVARO MARTÍN AHUMADA ORTÍZ
DIRECTOR DE CONTABILIDAD
Y PRESUPUESTO

Sistema Estatal de Evaluación
Relación de Bienes Muebles e Inmuebles que Componen su Patrimonio
Comisión de Ecología y Desarrollo Sustentable del Estado de Sonora
Del 01 de Enero al 31 de Diciembre de 2015
(pesos)

CPCA-IV-17

CUENTA PÚBLICA 201

Código	Descripción del Bien	Valor <u>HISTÓRICO</u>
BIENES MUEBLES		\$45,772,426.20
240	DIORAMA, 1 GRAFICO DE LECTURA Y LISTA DE ANIMALES MURAL ESTERO EL SOLDADO (ANTICIPO)	\$ 41,570.00
240	DIORAMA, 1 GRAFICO DE LECTURA Y LISTA DE ANIMALES MURAL ESTERO EL SOLDADO (LIQUIDACION)	\$ 41,639.00
240	CABRESTANTE CON SU SOPORTE Y ACCESORIOS	\$ 41,380.00
240	CABRESTANTE CON SU SOPORTE Y ACCESORIOS	\$ 41,380.00
240	CABRESTANTE CON SU SOPORTE Y ACCESORIOS	\$ 41,380.00
240	CABRESTANTE CON SU SOPORTE Y ACCESORIOS	\$ 41,380.00
240	CAJA HERRAMIENTAS BRITE PARA USO EN CARROCERIA	\$ 41,380.00
240	CAJA HERRAMIENTAS BRITE PARA USO EN CARROCERIA	\$ 41,380.00
240	CAJA HERRAMIENTAS NEGRA PARA USO EN CARROCERIA	\$ 41,380.00
240	CAJA HERRAMIENTAS NEGRA PARA USO EN CARROCERIA	\$ 41,380.00
240	CPU	\$ 37,148.00
240	MONITOR COLOR 14"	\$ 37,148.00
240	CPU	\$ 38,876.00
240	CPU	\$ 38,799.00
240	CPU	\$ 38,803.00
240	MONITOR 17"	\$ 38,198.00
240	MONITOR FLAT 19"	\$ 39,055.00
240	QUEMADOR EXTERNO HP 4X4X6X	\$ 37,342.00
240	MONITOR	\$ 38,135.00
240	IMPRESORA	\$ 38,342.00
240	IMPRESORA TERMICA	\$ 38,586.00
240	LECTOR DE HUELLA DACTILAR	\$ 38,706.00
240	IMPRESORA	\$ 38,895.00
240	PLOTTER	\$ 37,341.00
240	CPU	\$ 38,519.00
240	MONITOR	\$ 36,956.00
240	CPU	\$ 36,956.00
240	MONITOR	\$ 38,420.00
240	MONITOR	\$ 38,420.00
240	CPU	\$ 38,799.00
240	CPU	\$ 38,947.00
240	CPU	\$ 38,471.00
240	MONITOR	\$ 38,471.00
240	CPU	\$ 38,471.00
240	MONITOR	\$ 38,471.00
240	MONITOR 16"	\$ 38,471.00
240	CPU	\$ 38,867.00
240	FAX	\$ 38,882.00
240	CPU	\$ 39,013.00
240	MONITOR 19"	\$ 39,013.00
240	IMPRESORA	\$ 39,042.00
240	DISCO DURO EXTERNO	\$ 39,035.00
240	DISCO DURO EXTERNO	\$ 39,039.00
240	CAMARA FOTOGRAFICA DIGITAL	\$ 39,042.00
240	LAPTOP	\$ 39,048.00
240	MONITOR 17" FLAT	\$ 38,936.00
240	MONITOR FLAT	\$ 38,999.00
240	MONITOR 17" FLAT	\$ 38,972.00
240	IMPRESORA	\$ 38,194.00
240	GPS AZUL C/ ESTUCHE	\$ 38,027.00
240	CAMARA FOTOGRAFICA DIGITAL	\$ 38,414.00

Sistema Estatal de Evaluación
Relación de Bienes Muebles e Inmuebles que Componen su Patrimonio
Comisión de Ecología y Desarrollo Sustentable del Estado de Sonora
Del 01 de Enero al 31 de Diciembre de 2015
(pesos)

CPCA-IV-17

CUENTA PÚBLICA 201

Código	Descripción del Bien	Valor <u>HISTORICO</u>
240	VIDEO CAMARA	\$ 39,063.00
240	LAP TOP	\$ 38,256.00
240	CPU	\$ 38,519.00
240	VIDEOCAMARA	\$ 38,668.00
240	TELEVISOR 32"	\$ 39,009.00
240	CPU	\$ 38,764.00
240	IMPRESORA	\$ 37,539.00
240	CPU	\$ 38,120.00
240	CPU	\$ 38,120.00
240	CPU	\$ 38,120.00
240	MONITOR	\$ 39,161.00
240	CPU	\$ 39,304.00
240	MONITOR	\$ 39,311.00
240	CPU	\$ 39,161.00
240	MONITOR	\$ 39,161.00
240	PANTALLA PARA PROYECCION BLANCA	\$ 39,085.00
240	LAPTOP	\$ 39,256.00
240	IMPRESORA HP PHOTOSMART	\$ 39,256.00
240	CPU	\$ 39,164.00
240	MONITOR	\$ 39,164.00
240	MONITOR	\$ 38,999.00
240	CPU	\$ 38,999.00
240	MONITOR	\$ 38,999.00
240	LAPTOP SONY VAIO	\$ 39,232.00
240	PLOTTER HP DESIGNJET 500, 42 PULGADAS	\$ 39,385.00
240	MONITOR LCD	\$ 39,412.00
240	SCANNER	\$ 39,471.00
240	CAÑÓN / VIDEO PROYECTOR	\$ 39,085.00
240	CPU	\$ 39,489.00
240	CPU	\$ 39,492.00
240	MONITOR	\$ 39,455.00
240	CPU	\$ 39,515.00
240	MONITOR	\$ 39,515.00
240	LAPTOP	\$ 39,510.00
240	CPU	\$ 39,566.00
240	MONITOR	\$ 39,566.00
240	CPU	\$ 39,566.00
240	MONITOR	\$ 39,566.00
240	CPU	\$ 39,566.00
240	MONITOR	\$ 39,566.00
240	CPU	\$ 39,566.00
240	MONITOR	\$ 39,489.00
240	IMPRESORA DE TICKET	\$ 39,566.00
240	IMPRESORA DE TICKET	\$ 39,566.00
240	IMPRESORA DE TICKET	\$ 39,566.00
240	IMPRESORA DE TICKET	\$ 39,566.00
240	MONITOR	\$ 39,492.00
240	CPU	\$ 39,590.00
240	CPU	\$ 39,596.00
240	MONITOR	\$ 39,596.00
240	CPU	\$ 39,547.00
240	CPU	\$ 39,547.00
240	CPU	\$ 39,583.00
240	CPU	\$ 39,681.00
240	MONITOR	\$ 39,694.00
240	MONITOR	\$ 39,694.00
240	IMPRESORA	\$ 39,728.00
240	MONITOR	\$ 39,751.00
240	CPU	\$ 39,751.00
240	MONITOR	\$ 39,765.00
240	CPU	\$ 39,765.00

Sistema Estatal de Evaluación
Relación de Bienes Muebles e Inmuebles que Componen su Patrimonio
Comisión de Ecología y Desarrollo Sustentable del Estado de Sonora
Del 01 de Enero al 31 de Diciembre de 2015
(pesos)

CPCA-IV-17

CUENTA PÚBLICA 201

Código	Descripción del Bien	Valor <u>HISTORICO</u>
240	NOTEBOOK 15.6" DELL	\$ 40,896.00
240	NOTEBOOK 15.6" DELL	\$ 40,896.00
240	NOTEBOOK 15.6" DELL	\$ 40,896.00
240	NOTEBOOK 15.6" DELL	\$ 40,896.00
240	NOTEBOOK 15.6" DELL	\$ 40,896.00
240	NOTEBOOK 15.6" DELL	\$ 40,896.00
240	NOTEBOOK 15.6" DELL	\$ 40,896.00
240	COMPUTADORA MACBOOK PRO 15.4"	\$ 40,896.00
240	COMPUTADORA MACBOOK PRO 15.4"	\$ 40,896.00
240	COMPUTADORA MACBOOK AIR 13.3"	\$ 40,896.00
240	IMPRESORA MULTIFUNCIONAL HP M1536DNF (CE538A)	\$ 40,896.00
240	IMPRESORA MULTIFUNCIONAL HP M1536DNF (CE538A)	\$ 40,896.00
240	MONITOR DELL 21.5"	\$ 40,896.00
240	IPAD2	\$ 40,924.00
240	PAQUETE SOFTWARE ON THE MINUTE . 25 REGISTROS CHECADOR DE PERSONAL	\$ 40,976.00
240	OFFICE HOME & BUSINESS 2010 (BIOLOGO)	\$ 40,981.00
240	LICENCIA SOFTWARE ARCGIS (CD'S)	\$ 40,981.00
240	LICENCIA SOFTWARE ARCGIS (CD'S)	\$ 40,981.00
240	MONITOR LED 18.5" (BLANCO/NEGRO)	\$ 41,162.00
240	CPU (NEGRO)	\$ 41,162.00
240	PIZARRON INTERACTIVO	\$ 41,225.00
240	PIZARRON INTERACTIVO	\$ 41,225.00
240	PIZARRON INTERACTIVO	\$ 41,225.00
240	PIZARRON INTERACTIVO	\$ 41,225.00
240	PIZARRON INTERACTIVO	\$ 41,225.00
240	PIZARRON INTERACTIVO	\$ 41,225.00
240	PIZARRON INTERACTIVO	\$ 41,225.00
240	PIZARRON INTERACTIVO	\$ 41,225.00
240	PIZARRON INTERACTIVO	\$ 41,225.00
240	PANTALLA PLASMA DE 51" EN DIAGONAL	\$ 41,225.00
240	PANTALLA PLASMA DE 51" EN DIAGONAL	\$ 41,225.00
240	PANTALLA PLASMA DE 51" EN DIAGONAL	\$ 41,225.00
240	PANTALLA PLASMA DE 51" EN DIAGONAL	\$ 41,225.00
240	PANTALLA PLASMA DE 51" EN DIAGONAL	\$ 41,225.00
240	PANTALLA PLASMA DE 51" EN DIAGONAL	\$ 41,225.00
240	PANTALLA PLASMA DE 51" EN DIAGONAL	\$ 41,225.00
240	PANTALLA PLASMA DE 51" EN DIAGONAL	\$ 41,225.00
240	CAÑON DE PROYECCION Y SOPORTE	\$ 41,225.00
240	CAÑON DE PROYECCION (INCLUYE SOPORTE)	\$ 41,225.00
240	CAÑON DE PROYECCION	\$ 41,225.00
240	LAPTOP	\$ 41,225.00
240	LAPTOP	\$ 41,225.00
240	LAPTOP	\$ 41,225.00
240	LAPTOP	\$ 41,225.00
240	COMPUTADORA DE ESCRITORIO	\$ 41,225.00
240	COMPUTADORA DE ESCRITORIO	\$ 41,225.00
240	PANTALLA PROYECCION PORTATIL	\$ 41,225.00
240	PANTALLA PROYECCION PORTATIL	\$ 41,225.00
240	IMPRESORA LASER A COLOR	\$ 41,225.00
240	IMPRESORA LASER A COLOR	\$ 41,225.00
240	NOTEBOOK / COMPUTADORA PORTATIL	\$ 41,257.00
240	NOTEBOOK / COMPUTADORA PORTATIL	\$ 41,257.00
240	NOTEBOOK / COMPUTADORA PORTATIL	\$ 41,257.00
240	IMPRESORA MULTIFUNCIONAL HP	\$ 41,257.00
240	IMPRESORA MULTIFUNCIONAL HP	\$ 41,257.00
240	SOFTWARE ESPECIALIZADO	\$ 41,257.00
240	iPad con pantalla Retina - Wi-Fi + Celular - 16 GB - Negro+ Smart Cover	\$ 41,257.00
240	iPad con pantalla Retina - Wi-Fi + Celular - 16 GB - Negro+ Smart Cover	\$ 41,257.00

Sistema Estatal de Evaluación
Relación de Bienes Muebles e Inmuebles que Componen su Patrimonio
Comisión de Ecología y Desarrollo Sustentable del Estado de Sonora
Del 01 de Enero al 31 de Diciembre de 2015
(pesos)

CPCA-IV-17

CUENTA PÚBLICA 201

Código	Descripción del Bien	Valor <u>HISTORICO</u>
240	iPad con pantalla Retina - Wi-Fi + Celular - 16 GB – Negro+ Smart Cover	\$ 41,257.00
240	iPad con pantalla Retina - Wi-Fi + Celular - 16 GB – Negro+ Smart Cover	\$ 41,257.00
240	iPad con pantalla Retina - Wi-Fi + Celular - 16 GB – Negro+ Smart Cover	\$ 41,257.00
240	CPU /GENERICO	\$ 41,284.00
240	MONITOR LED 18.5"	\$ 41,284.00
240	CPU /GENERICO	\$ 41,284.00
240	MONITOR LED 22"	\$ 41,284.00
240	DISCO DURO EXTERNO USB (ARRIBA DEL SERVIDOR CEDES)	\$ 41,304.00
240	DISCO DURO SAS SEAGATE CHEETAH 300GB (SERVIDOR CEDES)	\$ 41,306.00
240	DISCO DURO SAS SEAGATE CHEETAH 300GB (SERVIDOR CEDES)	\$ 41,306.00
240	DISCO DURO SAS SEGA TE CHEETAH 3000GB, 15000rpm, 6GB/S, 16MB Cache.	\$ 41,319.00
240	TARJETA SAS Raid Controller Perc 5i, PCIe, RP272 v F437	\$ 41,319.00
240	CPU /GENERICO	\$ 41,333.00
240	MONITOR LED 18.5"	\$ 41,333.00
240	NOTEBOOK 14" LED HD	\$ 41,333.00
240	IMPRESORA MULTIFUNCIONAL LASER JET PRO	\$ 41,333.00
240	MULTIFUNCIONAL LASER MONOCROMATICA LASERJET	\$ 41,348.00
240	MULTIFUNCIONAL LASER MONOCROMATICA LASERJET	\$ 41,348.00
240	MULTIFUNCIONAL LASER MONOCROMATICA LASERJET	\$ 41,348.00
240	ESCANNER SCANJET 5590	\$ 41,348.00
240	ESCANNER SCANJET 5590	\$ 41,348.00
240	NOTEBOOK COMPUTADORA DELL INSPIRON 3420, PANTALLA LED 14"	\$ 41,345.00
240	NOTEBOOK COMPUTADORA DELL INSPIRON 3420, PANTALLA LED 14"	\$ 41,345.00
240	NOTEBOOK COMPUTADORA DELL INSPIRON 3420, PANTALLA LED 14"	\$ 41,345.00
240	NOTEBOOK COMPUTADORA DELL INSPIRON 3420, PANTALLA LED 14"	\$ 41,345.00
240	NOTEBOOK COMPUTADORA DELL INSPIRON 3420, PANTALLA LED 14"	\$ 41,345.00
240	NOTEBOOK COMPUTADORA PORTATIL HP 650 15.6"	\$ 41,366.00
240	NOTEBOOK COMPUTADORA PORTATIL HP 650 15.6"	\$ 41,366.00
240	COMPUTADORA COMPLETA DE ESCRITORIO HP 6300 SFF, 20"	\$ 41,366.00
240	COMPUTADORA COMPLETA DE ESCRITORIO HP 6300 SFF, 20"	\$ 41,366.00
240	COMPUTADORA COMPLETA DE ESCRITORIO HP 6300 SFF, 20"	\$ 41,366.00
240	COMPUTADORA COMPLETA DE ESCRITORIO HP 6300 SFF, 20"	\$ 41,366.00
240	CPU HP 6300 SFF	\$ 41,366.00
240	MONITOR HP 20"	\$ 41,366.00
240	COMPUTADORA COMPLETA DE ESCRITORIO HP 6300 SFF, 20"	\$ 41,366.00
240	COMPUTADORA COMPLETA DE ESCRITORIO HP 6300 SFF, 20"	\$ 41,366.00
240	COMPUTADORA COMPLETA DE ESCRITORIO HP 6300 SFF, 20"	\$ 41,366.00
240	COMPUTADORA COMPLETA DE ESCRITORIO HP 6300 SFF, 20"	\$ 41,366.00
240	COMPUTADORA COMPLETA DE ESCRITORIO HP 6300 SFF, 20"	\$ 41,366.00
240	COMPUTADORA COMPLETA DE ESCRITORIO HP 6300 SFF, 20"	\$ 41,366.00
240	COMPUTADORA APPLE IMAC 27"	\$ 41,382.00
240	IPAD 4 APPLE GEN 9.7"	\$ 41,382.00

Sistema Estatal de Evaluación
Relación de Bienes Muebles e Inmuebles que Componen su Patrimonio
Comisión de Ecología y Desarrollo Sustentable del Estado de Sonora
Del 01 de Enero al 31 de Diciembre de 2015
(pesos)

CPCA-IV-17

CUENTA PÚBLICA 201

Código	Descripción del Bien	Valor <u>HISTORICO</u>
240	IPAD 4 APPLE GEN 9.7"	\$ 41,382.00
240	NOTEBOOK HP 650 15.6"	\$ 41,388.00
240	MULTIFUNCIONAL HP LASER JET PRO M1536dnf	\$ 41,388.00
240	MPP	\$ 41,388.00
240	IPAD 4, 16GB	\$ 41,382.00
240	CPU LENOVO	\$ 41,625.00
240	NOTEBOOK 14"	\$ 42,261.00
240	COMPUTADORA ESCRITORIO HP 19 ALL IN ONE	\$ 42,283.00
240	PC	\$ 42,283.00
240	NOTEBOOK 14"	\$ 42,256.00
240	NOTEBOOK 14"	\$ 42,256.00
240	MACBOOK 12"	\$ 42,311.00
240	MULTIFUNCIONAL LASERJET SAMSUNG SL-	\$ 42,334.00
240	C460W	\$ 42,334.00
240	MACBOOK 13.3"	\$ 42,310.00
240	MULTIFUNCIONAL LASERJET SAMSUNG SL-	\$ 42,311.00
240	C460W	\$ 42,311.00
240	MACBOOK 13.3"	\$ 42,310.00
240	LAPTOP ACER 14"	\$ 42,311.00
240	MACBOOK 13.3"	\$ 42,311.00
240	MACBOOK 13.3"	\$ 42,311.00
240	HP LASERJET PRO CP1025NW	\$ 42,334.00
240	NOTEBOOK DELL 14"	\$ 42,339.00
240	PANEL SOLAR PORTAIL	\$ 41,379.00
240	GENERADOR SOLAR GOALZERO YETI 1250 CON	\$ 41,377.00
240	ACCESORIOS	\$ 41,377.00
240	PLANTA ENERGIA SOLAR DELFINARIO	\$ 41,400.00
240	PLANTA ENERGIA SOLAR CENTRO ECOLOGICO	\$ 41,400.00
240	TERMOMETRO Y LECTOR DE TEMPERATURA	\$ 41,360.00
240	BOMBA DE VACIO MARCA MILIPORE	\$ 41,360.00
240	EQUIPO OZONO	\$ 41,360.00
240	MICROSCOPIO	\$ 41,360.00
240	CENTRIFUGA	\$ 41,360.00
240	HEMOCUE	\$ 41,360.00
240	IDEX VETERINARIO	\$ 41,360.00
240	PROYECTOR DE DARDOS	\$ 41,964.00
240	DART PROJECTOR CO2 (PROYECTOR DE	\$ 42,101.00
240	DARDOS DE CO2)	\$ 42,101.00
240	BIOMARK 601 HANDHELD READER (LECTOR DEL	\$ 42,101.00
240	SISTEMA DE INVENTARIO DE ANIMALES)	\$ 42,101.00
240	MICROFONO INALAMBRIICO DE SOLAPA Y	\$ 41,382.00
240	DIADEMA UHF	\$ 41,269.00
240	EQUIPO DE SONIDO FUJO BAFLE PROFESIONAL	\$ 41,269.00
240	DE 2 VIAS	\$ 41,269.00
240	EQUIPO DE SONIDO PORTATIL PUBLIDIFUSION	\$ 41,269.00
240	2100 WATTS	\$ 41,269.00
240	EQUIPO DE SONIDO FUJO BAFLE PROFESIONAL	\$ 41,269.00
240	DE 2 VIAS	\$ 41,269.00
240	EQUIPO DE SONIDO PORTATIL PUBLIDIFUSION	\$ 41,269.00
240	2100 WATTS	\$ 41,269.00
240	CENTRAL TELEFONICA	\$ 38,730.00
240	MICROFONO ALAMBRIICO	\$ 37,397.00
240	BOCINA OPTIMUS	\$ 37,397.00
240	BOCINA OPTIMUS	\$ 37,397.00
240	MICROFONO INALAMBRIICO PROFESIONAL	\$ 39,042.00
240	ANTENA SATELITAL Y SISTEMA DW600	\$ 38,597.00
240	GPS	\$ 37,454.00
240	CAMARA DIGITAL. Incluye: cargador, estuche,	\$ 37,447.00
240	cables.	\$ 37,447.00
240	DIGITAL VIDEO RECORDER Y	\$ 39,169.00
240	MONITOR LCD-CIRCUITO CERRADO DE T.V.	\$ 39,169.00
240	EQUIPAMIENTO DE SONIDO EN ESTANQUE	\$ 39,421.00
240	DELFINES	\$ 39,421.00
240	PANTALLA BLANCA PARA PROYECTAR	\$ 40,566.00
240	PROYECTOR EPSON	\$ 40,566.00
240	HOME THEATER	\$ 40,566.00

Sistema Estatal de Evaluación
Relación de Bienes Muebles e Inmuebles que Componen su Patrimonio
Comisión de Ecología y Desarrollo Sustentable del Estado de Sonora
Del 01 de Enero al 31 de Diciembre de 2015
(pesos)

CPCA-IV-17

CUENTA PÚBLICA 201

Código	Descripción del Bien	Valor <u>HISTORICO</u>
240	3 TORRES MODELO TZ30	\$ 40,501.00
240	TRANSMISOR /RECEPTOR 5.8 y 2.4 GHZ	\$ 40,464.00
240	TRANSMISOR /RECEPTOR 5.8 y 2.4 GHZ	\$ 40,464.00
240	TRANSMISOR /RECEPTOR 5.8 GHZ	\$ 40,464.00
240	EQUIPO FIREWALL RUTEADOR	\$ 40,464.00
240	RADIO KENWOOD PORTATIL	\$ 41,012.00
240	RADIO KENWOOD PORTATIL	\$ 41,012.00
240	TELEFONO CELULAR SAMSUNG GALAXY S III, 3G, T-9300, BLANCO	\$ 41,246.00
240	TELEFONO CELULAR SAMSUNG GALAXY S III, 3G, T-9300, BLANCO	\$ 41,246.00
240	RADIO KENWOOD	\$ 41,324.00
240	RADIO KENWOOD	\$ 41,324.00
240	RADIO KENWOOD	\$ 41,324.00
240	RADIO KENWOOD	\$ 41,324.00
240	RADIO KENWOOD	\$ 41,324.00
240	CELULAR GALAXY SIII SAMSUNG	\$ 41,340.00
240	CELULAR GALAXY SIII SAMSUNG	\$ 41,340.00
240	RADIO MOTOROLA EP450, 16CH	\$ 41,345.00
240	RADIO MOTOROLA EP450, 16CH	\$ 41,345.00
240	RADIO MOTOROLA EP450, 16CH	\$ 41,345.00
240	RADIO MOTOROLA EP450, 16CH	\$ 41,345.00
240	RADIO MOTOROLA EP450, 16CH	\$ 41,345.00
240	ASPIRADORA ACUATICA CON ACCESORIOS (HIDROLAVADORA)	\$ 39,318.00
240	BOMBA CENTRIFUGA COMPLETA PARA SERVICIO DE FILTROS DE ARENA 4X6 -10H	\$ 39,197.00
240	BOMBA CENTRIFUGA COMPLETA PARA SERVICIO DE FRACCIONADORES DE PROTEINA 6X8 - 13	\$ 39,197.00
240	HIDROLAVADORA	\$ 39,526.00
240	MANOMETRO	\$ 39,690.00
240	2 COMPRESOR BAUER 220V/60HZ.	\$ 39,688.00
240	2 CALDERAS PARA AGUA SALADA	\$ 40,624.00
240	2 MOTORES COMERCIALES VEL. ALTA	\$ 40,660.00
240	MOTOBOMBA DE 10 HP	\$ 40,698.00
240	HIDROLAVADORA KARCHER HD 10/25	\$ 40,701.00
240	INTERCAMBIADOR DE VAPOR	\$ 40,696.00
240	MOLINO PARA CARNE TORREY	\$ 40,754.00
240	COMPRESOR SEMI-HERMETICO	\$ 40,836.00
240	PLANTA DE LUZ GENERADORA A GASOLINA 5500W	\$ 41,270.00
240	PLANTA DE LUZ GENERADORA A GASOLINA 5500W	\$ 41,270.00
240	PLANTA DE LUZ GENERADORA A GASOLINA 5500W	\$ 41,270.00
240	PLANTA DE LUZ GENERADORA A GASOLINA 6500W	\$ 41,270.00
240	REGULADOR PARA COMPRESOR COMPLETO	\$ 40,633.00
240	REGULADOR PARA COMPRESOR COMPLETO	\$ 40,633.00
240	CHALECO COMPENSADO	\$ 40,633.00
240	COMPRESOR PORTATIL	\$ 40,444.00
240	RETROEXCAVADORA CARGADORA	\$ 40,892.00
240	TANQUE NODRIZA HORIZONTAL	\$ 40,962.00
240	TANQUE NODRIZA HORIZONTAL	\$ 40,962.00
240	MOTOBOMBA AUTOCEBANTE	\$ 40,962.00
240	TANQUE HIDRONEUMATICO 62 GALONES	\$ 41,166.00
240	SISTEMA DE BOMBEO PARA FUENTE DE 50 WATTS.	\$ 41,256.00
240	SISTEMA DE BOMBEO PARA FUENTE DE 50 WATTS.	\$ 41,256.00
240	GENERADOR DE LUZ, NARANJA.	\$ 38,651.00
240	GENERADOR DE LUZ, AMARILLA.	\$ 38,651.00
240	BOMBA	\$ 38,688.00
240	BOMBA CENTRIFUGA ACOPLADA A MOTOR	\$ 38,693.00

Sistema Estatal de Evaluación
Relación de Bienes Muebles e Inmuebles que Componen su Patrimonio
Comisión de Ecología y Desarrollo Sustentable del Estado de Sonora
Del 01 de Enero al 31 de Diciembre de 2015
(pesos)

CPCA-IV-17

CUENTA PÚBLICA 201

Código	Descripción del Bien	Valor <u>HISTORICO</u>
240	MOTOR DE BOMBEO A GASOLINA	\$ 38,699.00
240	APARATO DELTA	\$ 39,191.00
240	BOMBACENTRIFUGA	\$ 39,427.00
240	SUBESTACION 45KV/A	\$ 40,326.00
240	GENERADOR DE ENERGIA 5000 WATTS	\$ 40,659.00
240	APARATO SPEEDDRITE 1000 IMPULSOR	\$ 40,735.00
240	APARATO SPEEDDRITE 2000 IMPULSOR	\$ 40,735.00
240	SISTEMA PARA DEMOSTRACION DE ENERGIA SOLAR Y EOLICA	\$ 40,788.00
240	3 PANELES SOLARES EPCOM	\$ 40,501.00
240	TRANSFORMADOR REGULADOR 5000 VA	\$ 40,966.00
240	PLANTA GENERADORA ELECTRICA 11KV/A	\$ 40,966.00
240	REGULADOR PARA COMPRESOR RL7000	\$ 41,396.00
240	BOMBA SUMERGIBLE	\$ 39,561.00
240	BOMBA DOSIFICADORA DE LIQUIDOS	\$ 39,618.00
240	2 BOMBAS SUMERGIBLES	\$ 39,903.00
240	CISTERNA	\$ 40,350.00
240	CISTERNA	\$ 40,372.00
240	TRASQUILADORA SHOWMASTER	\$ 40,729.00
240	HIDROSEBRADORA	\$ 40,891.00
240	CUARTO FRIO (UNIDAD CONDENSADORA)	\$ 38,190.00
240	PULIDORA-LIJADORA DE DISCO 7X9	\$ 39,141.00
240	MOTOSIERRA DE GASOLINA 16"	\$ 40,846.00
240	CAMPANA DE FLUJO LAMINAR HORIZ.	\$ 35,956.00
240	CAMARA DE CULTIVO ILUMINADA	\$ 35,982.00
240	CAMILLA RIGIDA PLASTICA	\$ 38,982.00
240	EQUIPO DE OXIGENO COMPLETO	\$ 38,982.00
240	JUEGO DE CONSULTORIO 13 PZAS	\$ 38,982.00
240	COLONOFIBROSCOPIO	\$ 39,010.00
240	POTENCIOMETRO DIGITAL	\$ 39,004.00
240	MEDIDOR MULTIPARAMETROS	\$ 39,009.00
240	EQUIPO GENERADOR DE OZONO	\$ 39,043.00
240	FOTOMETRO	\$ 39,121.00
240	ASPIRADOR DE SECRECCIONES ELECTRICO PORTATIL	\$ 39,197.00
240	JALUA PARA LOBOS MARINOS	\$ 39,699.00
240	3 MOTORES MARCA TISH PARA EQUIPOS PST	\$ 40,729.00
240	ESTACION LAVA OJOS MONTAJE ESPECIAL	\$ 41,036.00
240	MICROSCOPIO BINOCULAR 100X	\$ 41,270.00
240	MICROSCOPIO BINOCULAR 100X	\$ 41,270.00
240	MICROSCOPIO BINOCULAR 100X	\$ 41,270.00
240	MICROSCOPIO BINOCULAR 100X	\$ 41,270.00
240	PINTARRON 1.20 X 2.4 MTS	\$ 41,250.00
240	PINTARRON 1.20 X 2.4 MTS	\$ 41,250.00
240	PINTARRON 1.20 X 2.4 MTS	\$ 41,250.00
240	PINTARRON 1.20 X 2.4 MTS	\$ 41,250.00
240	PINTARRON 1.20 X 2.4 MTS	\$ 41,250.00
240	PINTARRON 1.20 X 2.4 MTS	\$ 41,250.00
240	PINTARRON 1.20 X 2.4 MTS	\$ 41,250.00
240	PINTARRON 1.20 X 2.4 MTS	\$ 41,250.00
240	ESCRITORIO PENINSULAR	\$ 39,338.00
240	LIBERO HORIZONTAL	\$ 39,673.00
240	MINISPLIT	\$ 39,962.00
240	ESCRITORIO	\$ 39,548.00
240	ESCRITORIO PENINSULAR	\$ 39,338.00
240	ESCRITORIO	\$ 40,276.00
240	COMUTADOR (TERMINAL ACCESO INHALAMBIRICO) TELLULAR	\$ 38,520.00
240	PROYECTOR	\$ 39,192.00
240	MINISPLIT	\$ 39,216.00
240	MINISPLIT	\$ 39,216.00
240	MUEBLE P/PERIODICO MURAL	\$ 39,338.00

Sistema Estatal de Evaluación
Relación de Bienes Muebles e Inmuebles que Componen su Patrimonio
Comisión de Ecología y Desarrollo Sustentable del Estado de Sonora
Del 01 de Enero al 31 de Diciembre de 2015
(pesos)

CPCA-IV-17

CUENTA PÚBLICA 201

Código	Descripción del Bien	Valor <u>HISTORICO</u>
240	ESCRITORIO TIPO MODULAR RECEPCION	\$ 39,338.00
240	MINISPLIT	\$ 39,553.00
240	MINISPLIT	\$ 39,553.00
240	ESCRITORIO PENINSULAR	\$ 39,345.00
240	CAMARA FOTOGRAFICA DIGITAL SONY	\$ 39,848.00
240	CREDENZA	\$ 40,228.00
240	CREDENZA EJECUTIVA MEDIDA DE 170X50X75	\$ 39,283.00
240	SILLA EJECUTIVA	\$ 39,834.00
240	ESCRITORIO PENINSULAR	\$ 39,338.00
240	ARCHIVERO	\$ 39,616.00
240	SILLA	\$ 38,804.00
240	AIRE ACONDICIONADO 1 1/2 TON. C/CONTROL RFMOTO	\$ 38,065.00
240	ESCRITORIO PENINSULAR	\$ 39,338.00
240	ESCRITORIO PENINSULAR	\$ 39,345.00
240	ARCHIVERO	\$ 39,596.00
240	FRIGOBAR	\$ 40,330.00
240	ESCRITORIO PENINSULAR	\$ 39,338.00
240	ESCRITORIO	\$ 40,051.00
240	ESCRITORIO TIPO MESA TRABAJO	\$ 40,228.00
240	CREDENZA DE 1.65X.50X.75	\$ 39,933.00
240	ESTACION DE TRABAJO	\$ 39,964.00
240	CONGELADOR	\$ 38,800.00
240	GABINETE METALICO	\$ 39,590.00
240	GABINETE METALICO	\$ 39,590.00
240	MUEBLE PARA COMPUTADORA CHECADOR	\$ 39,008.00
240	MINISPLIT	\$ 40,339.00
240	BASCULA PORTATIL SARTORIOUS	\$ 38,421.00
240	ESCRITORIO PENINSULAR DE 1.60X.60	\$ 39,889.00
240	MINISPLIT	\$ 40,414.00
240	CONGELADOR	\$ 40,371.00
240	ESCRITORIO PENINSULAR DE 1.60X.60	\$ 39,889.00
240	SISTEMA DE SEGURIDAD	\$ 39,966.00
240	SISTEMA DE SEGURIDAD	\$ 40,052.00
240	FRIGOBAR	\$ 40,351.00
240	MINISPLIT	\$ 40,414.00
240	MINISPLIT	\$ 40,414.00
240	MINISPLIT 2 TON.	\$ 40,414.00
240	ESCRITORIO PENINSULAR DE 1.60X.60	\$ 39,889.00
240	MINISPLIT 1 TON.	\$ 40,414.00
240	ESCRITORIO PENINSULAR	\$ 39,834.00
240	MINISPLIT 1 TON	\$ 40,414.00
240	CONJUNTO SEMIEJECUTIVO	\$ 39,578.00
240	LIBRERO	\$ 37,284.00
240	ARCHIVERO VERTICAL 4 GAVETAS	\$ 39,241.00
240	ESCRITORIO PENINSULAR DE 1.60 X .60X.75	\$ 39,241.00
240	MESA CIRCULAR	\$ 39,338.00
240	SILLA EJECUTIVA	\$ 39,519.00
240	SALA DE 2 PIEZAS	\$ 39,251.00
240	MESA RECTANGULAR	\$ 39,578.00
240	LIBRERO	\$ 39,581.00
240	ESCRITORIO	\$ 39,596.00
240	CAMARA FOTOGRAFICA DIGITAL CANNON	\$ 39,848.00
240	PROYECTOR	\$ 39,847.00
240	ARCHIVERO	\$ 39,548.00
240	ESCRITORIO	\$ 39,400.00
240	IMPRESORA HP	\$ 39,256.00
240	MESA	\$ 39,548.00
240	OFICINA MOVIL 10' X 40'	\$ 39,725.00
240	ESCRITORIO	\$ 39,400.00
240	AIRE ACONDICIONADO 2 TON.	\$ 38,190.00
240	NO BREAK	\$ 39,850.00

Sistema Estatal de Evaluación
Relación de Bienes Muebles e Inmuebles que Componen su Patrimonio
Comisión de Ecología y Desarrollo Sustentable del Estado de Sonora
Del 01 de Enero al 31 de Diciembre de 2015
(pesos)

CPCA-IV-17

CUENTA PÚBLICA 201

Código	Descripción del Bien	Valor <u>HISTORICO</u>
240	AIRE ACONDICIONADO	\$ 39,597.00
240	VIDEOCAMARA	\$ 40,198.00
240	EXHIBIDOR PERFILEZ	\$ 40,355.00
240	ESCRITORIO	\$ 39,994.00
240	SILLA VISITA	\$ 39,994.00
240	AIRE ACONDICIONADO	\$ 40,052.00
240	AIRE ACONDICIONADO 1 TONL.	\$ 37,721.00
240	VIDEOPROYECTOR 1500 LUMENES SVGA	\$ 37,512.00
240	LIBRERO VERTICAL DE 1.80X.85X.30 GRIS-NEGRO	\$ 38,999.00
240	LIBRERO VERTICAL DE 1.80X.85X.30 GRIS-NEGRO	\$ 38,999.00
240	ESCRITORIO PENINSULAR DE 1.60 X .60X.75	\$ 39,259.00
240	CREDENZA EJECUTIVA MEDIDA DE 1.75X.60X.76	\$ 39,314.00
240	MINISPLIT	\$ 39,506.00
240	ARCHIVERO	\$ 39,595.00
240	ESCRITORIO	\$ 38,878.00
240	ESCRITORIO PENINSULAR COLOR GRIS-NEGRO	\$ 38,999.00
240	ESTUFA COLOR ALMENDRA	\$ 39,193.00
240	LIBRERO VERTICAL DE 1.80X.85X.30 CON REPISAS	\$ 38,989.00
240	LIBRERO VERTICAL DE 1.80X.85X.30 GRIS-NEGRO	\$ 38,999.00
240	LIBRERO VERTICAL DE 1.80X.85X.30 GRIS-NEGRO	\$ 38,999.00
240	LIBRERO VERTICAL DE 1.80X.85X.30 GRIS-NEGRO	\$ 38,999.00
240	KIOSKO FOTOGRAFICO G4 CON 3 BOBINAS TERMAL Y 1 TARJETA DE 1GB.	\$ 39,253.00
240	MINISPLIT	\$ 39,506.00
240	MINISPLIT	\$ 39,506.00
240	SILLA	\$ 39,567.00
240	SILLA	\$ 39,567.00
240	KIOSKO	\$ 39,567.00
240	VITRINA	\$ 39,616.00
240	SISTEMA CIRCUITO CERRADO DE TV (AMPLIACION DEL CIRCUITO)	\$ 39,895.00
240	MESA DE MADERA PINO ESCUADRA 5 MTS X 1MT	\$ 39,034.00
240	PENINSULA / ESCRITORIO	\$ 38,681.00
240	REFRIGERADOR BLANCO PTA. VIDRIO	\$ 38,677.00
240	MINISPLIT	\$ 39,506.00
240	EQUIPO COCINA: freidor, base freidor, base estufa, plancha, parrilla 2 quem, base parrilla.	\$ 39,547.00
240	REFRIGERADOR VERTICAL R 16B	\$ 39,547.00
240	REFRIGERADOR & CONSERVADOR	\$ 39,493.00
240	VITRINA	\$ 39,616.00
240	MINISPLIT	\$ 39,506.00
240	SILLA OPERATIVA	\$ 39,567.00
240	SILLA OPERATIVA	\$ 39,567.00
240	ESCRITORIO TIPO L PENINS. 1.60X.60X.75 TERM. PUNTA DE BALA	\$ 38,987.00
240	LIBRERO VERTICAL DE 1.80X.85X.30 GRIS-NEGRO	\$ 38,999.00
240	VIDEOCAMARA	\$ 39,854.00
240	DESPACHADOR DE AGUA	\$ 39,687.00
240	GRADAS DE ALUMINIO ESTANQUE DELFINES	\$ 39,687.00
240	DISPLAY	\$ 39,624.00
240	GRADAS DE ALUMINIO ESTANQUE LOBOS M.	\$ 39,727.00
240	SISTEMA DE SONIDO P/ AREA LOBOS MARINOS	\$ 39,885.00
240	SISTEMA DE SONIDO P/ AREA DELFINES	\$ 39,906.00
240	CAMARA FOTOGRAFICA DIGITAL	\$ 40,332.00
240	LIBRERO VERTICAL CAOBA NEGRO	\$ 39,933.00
240	AIRE ACONDICIONADO DE 2 TONELADAS	\$ 39,315.00

Sistema Estatal de Evaluación
Relación de Bienes Muebles e Inmuebles que Componen su Patrimonio
Comisión de Ecología y Desarrollo Sustentable del Estado de Sonora
Del 01 de Enero al 31 de Diciembre de 2015
(pesos)

CPCA-IV-17

CUENTA PÚBLICA 201

Código	Descripción del Bien	Valor <u>HISTORICO</u>
240	ESCRITORIO	\$ 39,385.00
240	MINISPLIT 1.5 TON	\$ 40,056.00
240	ESCRITORIO PENINSULAR DE 1.60 X .80X.75	\$ 39,259.00
240	MODULAR P/COMPUT. ESCRITRIO	\$ 39,344.00
240	MESA ESTACION DE TRABAJO	\$ 39,344.00
240	ESCRITORIO PENINSULAR	\$ 39,344.00
240	ESCRITORIO PENINSULAR	\$ 39,344.00
240	ESCRITORIO PENINSULAR	\$ 39,344.00
240	ESCRITORIO PENINSULAR	\$ 39,344.00
240	ESCRITORIO PENINSULAR	\$ 39,344.00
240	ESCRITORIO PENINSULAR	\$ 39,344.00
240	ESCRITORIO PENINSULAR	\$ 39,344.00
240	ESCRITORIO PENINSULAR	\$ 39,344.00
240	CONJUNTO SEMIEJECUTIVO ESCRITORIO	\$ 39,344.00
240	ESCRITORIO	\$ 39,354.00
240	RADIO PORTATIL	\$ 37,872.00
240	AIRE ACONDICIONADO	\$ 37,897.00
240	AIRE ACONDICIONADO	\$ 37,897.00
240	LIBRERO VERTICAL DE 1.80X0.30 CON REPISAS	\$ 39,259.00
240	ESCRITORIO PENINSULAR	\$ 39,338.00
240	ESCRITORIO	\$ 39,941.00
240	ESCRITORIO	\$ 39,548.00
240	AIRE ACONDICIONADO 2 TON.	\$ 38,190.00
240	MINISPLIT	\$ 40,423.00
240	ESCRITORIO PENINSULAR	\$ 39,344.00
240	ESCRITORIO PENINSULAR	\$ 39,344.00
240	ARCHIVERO VERTICAL	\$ 39,344.00
240	MINISPLIT	\$ 39,511.00
240	EQUIPO DE AIRE ACONDICIONADO TIPO CENTRAL	\$ 39,286.00
240	ESCRITORIO	\$ 39,385.00
240	MINISPLIT	\$ 39,930.00
240	ESCRITORIO TIPO DIRECCION	\$ 40,470.00
240	MESA PORTATIL PARA LAPTOP	\$ 40,470.00
240	LIBRERO CON GABINETES	\$ 40,470.00
240	2 SOFA 2 PLAZAS	\$ 40,457.00
240	ESCRITORIO EJECUTIVO	\$ 40,477.00
240	LIBRERO CON ENTREPAÑOS	\$ 40,477.00
240	ESCRITORIO EJECUTIVO TIPO CURVO	\$ 40,477.00
240	MESA OVALADA	\$ 40,477.00
240	2 SILLONES EJECUTIVOS	\$ 40,501.00
240	1 SILLON EJECUTIVO	\$ 40,501.00
240	MINI SPLIT RHEEM 1 TON.	\$ 40,504.00
240	SISTEMA DE AUDIO PRO	\$ 40,504.00
240	2 MURALES ALUMINIO C/ VIDRIO	\$ 40,511.00
240	JUEGO DE VIDEO CAMARAS PTZ (5 PIEZAS)	\$ 40,511.00
240	SILLON EJECUTIVO	\$ 40,595.00
240	SILLON EJECUTIVO	\$ 40,595.00
240	6 SILLONES EJECUTIVOS VISITANTE	\$ 40,595.00
240	CONGELADOR HORIZONTAL 25 PIES, CAP. 643.6 LTS	\$ 40,575.00
240	8 CALENTADORES DE AGUA	\$ 40,577.00
240	ESCRITORIO EJECUTIVO	\$ 40,609.00
240	ESCRITORIO EJECUTIVO	\$ 40,616.00
240	ESCRITORIO EJECUTIVO	\$ 40,631.00
240	ARCHIVERO MELAMINA	\$ 40,609.00
240	CONJUNTO SECRETARIAL PENINSULAR	\$ 40,730.00
240	SILLON EJECUTIVO EN PIEL /VINYL	\$ 40,730.00
240	1 AREA DE TRABAJO - ESCRITORIO	\$ 40,757.00
240	CASA ALMACENADORA	\$ 40,837.00
240	LIBRERO VERTICAL	\$ 40,882.00
240	ESCRITORIO TRADICIONAL	\$ 40,882.00

Sistema Estatal de Evaluación
Relación de Bienes Muebles e Inmuebles que Componen su Patrimonio
Comisión de Ecología y Desarrollo Sustentable del Estado de Sonora
Del 01 de Enero al 31 de Diciembre de 2015
(pesos)

CPCA-IV-17

CUENTA PÚBLICA 201

Código	Descripción del Bien	Valor <u>HISTORICO</u>
240	LIBRERO VERTICAL TIPO GABINETE	\$ 40,917.00
240	DESAYUNADOR	\$ 41,029.00
240	TELESCOPIO SOLAR	\$ 41,096.00
240	TELEVISOR SAMSUNG LED 40"	\$ 41,257.00
240	TELEVISOR SAMSUNG LED 40"	\$ 41,257.00
240	TELEVISOR SAMSUNG LED 40"	\$ 41,257.00
240	TELEVISOR SAMSUNG LED 40"	\$ 41,257.00
240	TELEVISOR SAMSUNG LED 40"	\$ 41,257.00
240	TELEVISOR SAMSUNG LED 40"	\$ 41,257.00
240	TELEVISOR SAMSUNG LED 40"	\$ 41,257.00
240	TELEVISOR SAMSUNG LED 40"	\$ 41,257.00
240	TELEVISOR SAMSUNG LED 40"	\$ 41,257.00
240	TELEVISOR SAMSUNG LED 40"	\$ 41,257.00
240	MESA DE JUNTAS CUADRADA	\$ 41,375.00
240	CONJUNTO SECRETARIAL EN L	\$ 41,375.00
240	MESA AUXILIAR	\$ 41,375.00
240	ARCHIVERO VERTICAL	\$ 41,375.00
240	ARCHIVERO VERTICAL	\$ 41,375.00
240	LIBRERO VERTICAL CON GABINETE	\$ 41,375.00
240	LIBRERO VERTICAL CON GABINETE	\$ 41,375.00
240	LIBRERO VERTICAL CON GABINETE	\$ 41,375.00
240	RECEPCION EN L, DE 240X120CM, 2 CAJONES, 1 GAVETA	\$ 41,591.00
240	MESA DE JUNTAS OVALADA DE 360X120X75CM	\$ 41,591.00
240	MUEBLE DE SERVICIO P/CAFÉ, 140X60X90CM, 2 PUERTAS	\$ 41,591.00
240	CONJUNTO SECRETARIAL PENINSULAR DE 1.80, MESA 180X75 CON UN CAJON Y UNA GAVETA	\$ 41,591.00
240	CONJUNTO SECRETARIAL PENINSULAR DE 1.80, MESA 180X75 CON UN CAJON Y UNA GAVETA	\$ 41,591.00
240	ARCHIVERO HORIZONTAL DE 2 GAVETAS, OFICIO	\$ 41,591.00
240	LIBRERO SOBREPUESTO DE 78X120X36, 2 ENTREPAÑOS	\$ 41,591.00
240	ESCRITORIO SECRETARIAL TRADICIONAL 1.50X.60X.75 MTS, 1 CAJON, 1 GAVETA	\$ 41,591.00
240	CONJUNTO SECRETARIAL PENINSULAR, MESA 150X60 LAT 100X 45, 1 CAJON, 1 GAVETA	\$ 41,591.00
240	CONJUNTO SECRETARIAL PENINSULAR, MESA 150X60 LAT 100X 45, 1 CAJON, 1 GAVETA	\$ 41,591.00
240	CONJUNTO SECRETARIAL PENINSULAR, MESA 150X60 LAT 100X 45, 1 CAJON, 1 GAVETA	\$ 41,591.00
240	CONJUNTO SECRETARIAL PENINSULAR, MESA 150X60 LAT 100X 45, 1 CAJON, 1 GAVETA	\$ 41,591.00
240	CONJUNTO SECRETARIAL PENINSULAR, MESA 150X60 LAT 100X 45, 1 CAJON, 1 GAVETA	\$ 41,591.00
240	AREA DE TRABAJO ESQUINERA 150X150X60 CM, 2 CAJONES, 1 GAVETA (ESCRITORIO)	\$ 41,591.00
240	AREA DE TRABAJO HERRADURA 400X312X400CM, 8 CAJONES, 4 GAVETAS	\$ 41,591.00
240	AREA DE TRABAJO HERRADURA 400X312X400CM, 8 CAJONES, 4 GAVETAS	\$ 41,591.00
240	SILLON EJECUTIVO OCAB, ELEV. NEUMATICA	\$ 41,591.00
240	SILLA OPERATIVA, ELEV NEUM	\$ 41,591.00
240	MINISPLIT INVERTER 1.5 TON ALTA EFICIENCIA	\$ 41,598.00
240	MINISPLIT INVERTER 1.5 TON ALTA EFICIENCIA	\$ 41,598.00
240	MINISPLIT INVERTER 1.5 TON ALTA EFICIENCIA	\$ 41,598.00

Sistema Estatal de Evaluación
Relación de Bienes Muebles e Inmuebles que Componen su Patrimonio
Comisión de Ecología y Desarrollo Sustentable del Estado de Sonora
Del 01 de Enero al 31 de Diciembre de 2015
 (pesos)

CPCA-IV-17

CUENTA PÚBLICA 2015

Código	Descripción del Bien	Valor <u>HISTÓRICO</u>
240	MINISPLIT INVERTER 1.5 TON ALTA EFICIENCIA	\$ 41,598.00
240	MINISPLIT INVERTER 1.5 TON ALTA EFICIENCIA	\$ 41,598.00
240	MINISPLIT INVERTER 1.5 TON ALTA EFICIENCIA	\$ 41,598.00
240	MINISPLIT INVERTER 1.5 TON ALTA EFICIENCIA	\$ 41,598.00
240	MINISPLIT INVERTER 1.0 TON ALTA EFICIENCIA	\$ 41,598.00
240	MINISPLIT INVERTER 2.0 TON ALTA EFICIENCIA	\$ 41,598.00
240	CONGELADOR HORIZONTAL CHT-25	\$ 41,963.00
240	CONGELADOR HORIZONTAL CHT-25	\$ 41,963.00
240	ARCHIVERO 2 GAVETAS	\$ 42,346.00
240	10 JUEGOS DE MESA MADERA CON 2 BANCAS	\$ 40,651.00
240	11 JUEGOS DE MESA MADERA CON 2 BANCAS	\$ 40,644.00
240	ESTANTERIA METALICA, CON 6 ESTANTES	\$ 40,708.00
240	ESTANTERIA DECORATIVA EN FORMA DE SERPIENTE	\$ 40,708.00
240	ESTANTERIA CIRCULAR, TRES REPISAS	\$ 40,708.00
240	MUEBLE EXHIBIDOR ADULTOS	\$ 40,708.00
240	MUEBLE EXHIBIDOR ESTANTERIA	\$ 40,708.00
240	ESTANTERIA EMPOTRADA EN MURO	\$ 40,708.00
240	ARBOL DECORATIVO MUEBLE EXHIBIDOR	\$ 40,708.00
240	MUEBLE EXHIBIDOR SOBRE MURO	\$ 40,708.00
240	RACK DE ACERO PARA EXHIBIDOR CAMISETAS	\$ 40,708.00
240	SILLON EJECLUTIVO RESPALDO ALTO	\$ 40,702.00
240	MUEBLE DE MADERA CON 6 ENTREPAÑOS	\$ 40,795.00
240	MUSEOGRAFIA PARA CADA AREA DE ECOSISTEMA	\$ 41,257.00
240	MUSEOGRAFIA PARA CADA AREA DE ECOSISTEMA	\$ 41,257.00
240	MUSEOGRAFIA PARA CADA AREA DE ECOSISTEMA	\$ 41,257.00
240	MUSEOGRAFIA PARA CADA AREA DE ECOSISTEMA	\$ 41,257.00
240	MUSEOGRAFIA PARA CADA AREA DE ECOSISTEMA	\$ 41,257.00
240	MUSEOGRAFIA PARA CADA AREA DE ECOSISTEMA	\$ 41,257.00
240	TIENDA PARA ACAMPAR PARA CAMIONETA SPORTZ TRUCK	\$ 41,379.00
240	TIENDA PARA ACAMPAR PARA CAMIONETA SPORTZ TRUCK	\$ 41,379.00
240	TIENDA PARA ACAMPAR PARA CAMIONETA SPORTZ TRUCK	\$ 41,379.00
240	TIENDA PARA ACAMPAR PARA CAMIONETA SPORTZ TRUCK	\$ 41,379.00
240	APARATO REPRODUCTOR DE SONIDO CON ACCESO APACHE PRO (CON ACCESORIOS)	\$ 41,379.00
240	APARATO REPRODUCTOR DE SONIDO CON ACCESO NITE (CON ACCESORIOS)	\$ 41,379.00
240	MAQUETA DEL CENTRO ECOLOGICO Y SUS DIFERENTES AREAS	\$ 41,340.00
240	ELABORACION DE CONTENIDO ELECTRONICO (PRESENTACIONES) PARA LAS PANTALLAS Y PORTA-RETRATOS DE CADA ECOSISTEMA.	\$ 41,257.00
240	DESARROLLO DE APLICACIÓN PARA PRESENTACION INTERACTIVA ANIMADA EN KIOSCO ELECTRONICO	\$ 41,366.00
240	CHECADOR ON THE MINUTE	\$ 42,346.00
240	OFFICE HOME PREMIUM 6GQ	\$ 42,346.00
240	OFFICE HOME PREMIUM 6GQ	\$ 42,346.00
240	OFFICE HOME PREMIUM 6GQ	\$ 42,346.00
240	OFFICE HOME PREMIUM 6GQ	\$ 42,346.00
240	OFFICE HOME PREMIUM 6GQ	\$ 42,346.00
240	MINI SPLIT 1.5 TON	\$ 40,578.00
240	MINI SPLIT 1.5 TON	\$ 40,578.00

Sistema Estatal de Evaluación
Relación de Bienes Muebles e Inmuebles que Componen su Patrimonio
Comisión de Ecología y Desarrollo Sustentable del Estado de Sonora
Del 01 de Enero al 31 de Diciembre de 2015
(pesos)

CPCA-IV-17

CUENTA PÚBLICA 201

Código	Descripción del Bien	Valor <u>HISTORICO</u>
240	MINI SPLIT 2 TON	\$ 40,578.00
240	MINI SPLIT 2 TON	\$ 40,578.00
240	CPU ACTEK GENERICO	\$ 40,589.00
240	MONITOR LED 23" AOC	\$ 40,589.00
240	COMPUTADORA COMPLETA DE ESCRITORIO	\$ 40,589.00
240	COMPUTADORA COMPLETA DE ESCRITORIO	\$ 40,589.00
240	COMPUTADORA COMPLETA DE ESCRITORIO	\$ 40,589.00
240	COMPUTADORA COMPLETA DE ESCRITORIO	\$ 40,589.00
240	COMPUTADORA COMPLETA DE ESCRITORIO	\$ 40,589.00
240	COMPUTADORA COMPLETA DE ESCRITORIO	\$ 40,589.00
240	COMPUTADORA COMPLETA DE ESCRITORIO	\$ 40,589.00
240	COMPUTADORA COMPLETA DE ESCRITORIO	\$ 40,589.00
240	CPU GENERICO	\$ 40,589.00
240	MONITOR LCD 18.5"	\$ 40,589.00
240	MICROFONO TIPO DIADEMA	\$ 40,598.00
240	MICROFONO TIPO DIADEMA	\$ 40,598.00
240	EXTRACTOR AXIAL	\$ 40,626.00
240	BASCULA PORCIONADORA	\$ 40,626.00
240	MAQUINA PALOMITAS MAIZ	\$ 40,660.00
240	HORNO MICROONDAS USO COMERCIAL	\$ 40,660.00
240	FREIDOR DE 2 CANASTILLAS	\$ 40,660.00
240	ESTUFA 6 QUEMADORES Y HORNO	\$ 40,660.00
240	PLANCHA FREIDORA 36"	\$ 40,660.00
240	MAGUERA DE PRELAVADO	\$ 40,660.00
240	GARABATO DOBLE PARA OLLAS	\$ 40,661.00
240	MESA DE TRABAJO Y REPISA 2.10	\$ 40,661.00
240	MESA DE TRABAJO 2.10	\$ 40,661.00
240	REFRIGERADOR	\$ 40,661.00
240	CONGELADOR HORIZONTAL FRIGIDAIRE	\$ 40,661.00
240	VITRINA PASTELERA VIDRIO	\$ 40,661.00
240	MESA FRIA MCA. TRUE 18" 18 INSERTOS 1/6 ACRILICO	\$ 40,661.00
240	MESA FRIA MCA. TRUE 18" 18 INSERTOS 1/6 ACRILICO	\$ 40,661.00
240	CAMARA FOTOGRAFICA	\$ 36,985.00
240	CONGELADOR HORIZONTAL	\$ 40,645.00
240	TINA PARA BAÑO MARIA CON QUEMADORES	\$ 40,673.00
240	TINA PARA BAÑO MARIA CON QUEMADORES	\$ 40,673.00
240	REFRIGERADOR 3 PTAS MCA. IMBERA	\$ 40,673.00
240	PORTADOR RECIO Y FIABLE PARA GUARDAR	\$ 40,673.00
240	BARRA DESLIZADORA TIPO TUBULAR	\$ 40,673.00
240	REFRIGERADOR IMBERIA 2 PTAS. CRISTAL	\$ 40,673.00
240	REFRIGERADOR IMBERIA 2 PTAS. CRISTAL	\$ 40,673.00
240	REFRIGERADOR IMBERIA 1 PTA. CRISTAL	\$ 40,673.00
240	REFRIGERADOR IMBERIA 1 PTA. CRISTAL	\$ 40,673.00
240	PLACHA FREIDORA DE 24"	\$ 40,673.00
240	PLACHA FREIDORA DE 24"	\$ 40,673.00
240	FREIDOR 3LBS. MCA. FERRO	\$ 40,673.00
240	FREIDOR 3LBS. MCA. FERRO	\$ 40,673.00
240	CAMARA DE VIDEO SONY FULL HD CAMCORDER	\$ 40,646.00
240	CAMARA FOTOGRAFICA NIKON	\$ 40,646.00
240	CAMARA FOTOGRAFICA NIKON DSLR	\$ 40,646.00
240	CAMARA FOTOGRAFICA NIKON D3000	\$ 40,646.00
240	LENTE PARA CAMARA NIKON 55-250	\$ 40,646.00
240	AIRE ACONDICIONADO CENTRAL	\$ 40,702.00
240	AIRE ACONDICIONADO CENTRAL	\$ 40,702.00
240	BASCULA ELECTRONICA TORREY	\$ 40,697.00
240	TANQUE ESTACIONARIO 1000LTS	\$ 40,700.00
240	VITRINA EXHIBIDORA DE CRISTAL PLANO	\$ 40,730.00
240	PROYECTOR EP EX5200	\$ 40,647.00
240	PANTALLA LCD 55" AURIA	\$ 40,646.00

Sistema Estatal de Evaluación
Relación de Bienes Muebles e Inmuebles que Componen su Patrimonio
Comisión de Ecología y Desarrollo Sustentable del Estado de Sonora
Del 01 de Enero al 31 de Diciembre de 2015
(pesos)

CPCA-IV-17

CUENTA PÚBLICA 201

Código	Descripción del Bien	Valor <u>HISTORICO</u>
240	BINOCULARES	\$ 41,430.00
240	BINOCULARES	\$ 41,430.00
240	MINI SPLIT 1.50 TON	\$ 41,457.00
240	CAMARA DIGITAL FUJI	\$ 41,305.00
240	CAMARA DIGITAL FUJI	\$ 41,305.00
240	CAMARA DIGITAL FUJI	\$ 41,305.00
240	CAMARA DIGITAL FUJI	\$ 41,305.00
240	CAMARA DIGITAL FUJI	\$ 41,305.00
240	CONMUTADOR CONNEXUM (tarjeta combo ATM, IP office IP500, 2 tarjeta base 8 ext digitales, tarjeta base para 2 extensiones analogas, licencia IP office R8, sound station 2w, 48 patch cord cat. 32 patch cord cat 6, 2 organizador horizontal, switch cisco sf300-48)	\$ 41,625.00
240	ANTICIPO 40% PARA CAMARAS DE VIGILANCIA CENTRO ECOLOGICO. Licitacion IA-92605890N42013	\$ 41,628.00
240	CAMARAS DE VIGILANCIA CEES-CONNEXUM (Puntos acceso 5.4-8ghz, 1 estacion base omni doble banda, 8 camaras tipo bala exterior 1.3mp, 3 camaras tipo domo ptz, 1 grabadora video en red mini nv, 1 monitor AOC led, 1 compatible con energy star no break, 5 switchpoe gigabit ethernet, 1 pz suministro pararrayo.	\$ 41,638.00
240	BINOCULAR VIPER HD 15x50	\$ 41,625.00
240	BRINKMANN FIVE-BURNER GAS GRILL (ASADOR)	\$ 41,649.00
240	APARATO PORTATIL LAVADOR A PRESION DE ACRIA	\$ 41,649.00
240	MOTOSIERRA MS 170 C 3/8"	\$ 41,759.00
240	PANTALLA INFORMATIVA TACTIL 42" CON STAND INCLUIDO /MONTADA EN MESA METAL TIPO KIOSCO	\$ 42,157.00
240	PANTALLA INFORMATIVA TACTIL 42" CON STAND INCLUIDO /MONTADA EN MESA METAL TIPO KIOSCO	\$ 42,157.00
240	PANTALLA INTERACTIVA TACTIL 42" MONTADA PARED	\$ 42,157.00
240	PANTALLA INTERACTIVA TACTIL 42" MONTADA PARED	\$ 42,157.00
240	MOTOBOMBA	\$ 36,711.00
240	BASCULA ELECTRICA	\$ 38,401.00
240	ESTRUCTURA P/ NAVE GRANJA EXPER. CONHONIZ	\$ 37,068.00
240	MOTOBOMBA SUMERGIBLE Y ACCS.	\$ 37,362.00
240	TELESCOPIO	\$ 38,176.00
240	TELESCOPIO	\$ 38,176.00
240	BINOCULARES	\$ 38,176.00
240	EXTRACTOR 8 QUIJADAS 10 TON SIN CAJA	\$ 39,010.00
240	COMPRESOR VERTICAL DE 3.0 HP, 60 GAL. ACIFIT	\$ 39,010.00
240	EQUIPO DE OXICORTE GRANDE	\$ 39,010.00
240	JUEGO DE 27 PIEZAS SACO BOCADO	\$ 39,010.00
240	HIDROLAVADORA	\$ 39,010.00
240	KIT MULTIMETRO Y AMPERMETRO DIGITALES 600V Y 400A	\$ 39,010.00
240	TERMOMETRO INFRARROJO P/ MEDICIONES	\$ 39,010.00
240	TORNILLO DE BANCO 8"	\$ 39,010.00
240	TERRAJA PARA TUBO NPT 10 PIEZAS	\$ 39,010.00
240	PATIN HIDRAULICO CAP. 3000 KGS. 68X122 CMS	\$ 39,010.00
240	POLIPASTO/ TECLE	\$ 39,010.00
240	MAQUINA SOLDADORA	\$ 39,010.00
240	CORTADORA DE METALES DW-28700	\$ 39,044.00
240	VARIADOR DE FRECUENCIA DE 25 HP	\$ 39,139.00
240	VARIADOR DE FRECUENCIA DE 10 HP	\$ 39,147.00
240	BOMBA AUTOMATICA GAS 9.0HP 4X4	\$ 39,294.00

Sistema Estatal de Evaluación
Relación de Bienes Muebles e Inmuebles que Componen su Patrimonio
Comisión de Ecología y Desarrollo Sustentable del Estado de Sonora
Del 01 de Enero al 31 de Diciembre de 2015
(pesos)

CPCA-IV-17

CUENTA PÚBLICA 201

Código	Descripción del Bien	Valor <u>HISTORICO</u>
240	BOMBA P/ALB 2 HP 1F 230V	\$ 39,315.00
240	MARTILLO PARA DEMOLICION	\$ 39,447.00
240	CONCENTRADOR DE OXIGENO	\$ 39,559.00
240	2 SET PATIO	\$ 39,582.00
240	SOPLADORA	\$ 39,910.00
240	SOLDADORA	\$ 39,960.00
240	ANDAMIOS	\$ 39,864.00
240	DESBROZADORA, 65KW, 87HP, PE, 41400	\$ 40,441.00
240	BOMBA JACUZZI 15MF-S 1.5 HP	\$ 40,640.00
240	COMPRESOR DE AIRE 3.5HP	\$ 40,774.00
240	COMPRESOR AIRE PARA EQUIPO GENERADOR OZONO	\$ 40,878.00
240	BOMBA DOSIFICADORA MILTON ROY	\$ 40,897.00
240	EQUIPO BOMBEO MOTOR 450 PIES 3LPS	\$ 40,938.00
240	ESCALERA TIJERA ALUMINIO 11 ESCALONES	\$ 41,221.00
240	MOTOSIERRA GASOLINA 20"	\$ 41,221.00
240	MOTOSIERRA GASOLINA 20"	\$ 41,221.00
240	DESBROZADORA DE GASOLINA 18"	\$ 41,221.00
240	DESBROZADORA DE GASOLINA 18"	\$ 41,221.00
240	MOTOREVOLVEDORA P/ CEMENTO	\$ 41,221.00
240	TECLE DE CADENA PALANCA 6 TON	\$ 41,221.00
240	MOTOBOMBA DE 600L/MIN	\$ 41,221.00
240	SOPLADODRA DE GAS	\$ 41,221.00
240	SOPLADODRA DE GAS	\$ 41,221.00
240	MAQUINA PARA SOLDAR	\$ 41,221.00
240	KIT PARA PINTAR C/COMPRESOR 3/4	\$ 41,221.00
240	COOLER MED. C/TROMPA 4500 PIES	\$ 41,221.00
240	COOLER MED. C/TROMPA 4500 PIES	\$ 41,221.00
240	CLAVE CATASTRAL: 17-865-001	
240	CLAVE CATASTRAL: 17-865-001	
240	CLAVE CATASTRAL: 11-372-003	
240	CLAVE CATASTRAL: 11-372-003	
240	CLAVE CATASTRAL: 17-865-001	
240	CLAVE CATASTRAL: 17-865-001	
240	CLAVE CATASTRAL: 17-865-001	
240	CLAVE CATASTRAL: 17-865-001	
240	CLAVE CATASTRAL: 17-865-001	
240	CLAVE CATASTRAL: 17-865-001	
240	CLAVE CATASTRAL: 17-865-001	
240	CLAVE CATASTRAL: 17-865-001	
240	CLAVE CATASTRAL: 17-865-001	
240	CLAVE CATASTRAL: 17-865-001	
240	AUTOBUS MARCA BLUE BIRD (DONADO POR DIF)	\$ 39,301.00
240	PICK UP RANGER DOBLE CABINA	\$ 38,671.00
240	SEDAN FIESTA	\$ 39,598.00
240	PICK UP RANGER	\$ 39,660.00
240	SEDAN FIESTA	\$ 39,020.00
240	SEDAN IKON	\$ 38,671.00
240	SEDAN IKON	\$ 39,200.00
240	PICK UP RANGER DOBLE CABINA	\$ 39,200.00
240	PICK UP F-150	\$ 38,979.00
240	REMOLQUE CAMA BAJA	\$ 38,512.00
240	PICK UP RANGER	\$ 38,671.00
240	REMOLQUE 5'x10' CAP. 1500 KGS. 1 EJE	\$ 38,233.00
240	REMOLQUE 6.5'x16' CAP. 3000 KGS. 2 EJES	\$ 38,205.00
240	REMOLQUE 7'X16', CAP. 3000 KG. 2 EJES.	\$ 38,019.00
240	REMOLQUE 5'x10' CAP. 1500 KGS. 1 EJE	\$ 38,205.00
240	ESTACAS TONELADA	\$ 38,504.00
240	PICK UP RANGER DOBLE CABINA	\$ 39,200.00
240	RHINO 700 FI 4X4 MODELO 2011	\$ 40,456.00

Sistema Estatal de Evaluación
Relación de Bienes Muebles e Inmuebles que Componen su Patrimonio
Comisión de Ecología y Desarrollo Sustentable del Estado de Sonora
Del 01 de Enero al 31 de Diciembre de 2015
(pesos)

CPCA-IV-17

CUENTA PÚBLICA 201

Código	Descripción del Bien	Valor <u>HISTÓRICO</u>
240	PICK UP 4X4	\$ 40,464.00
240	TRVERSE	\$ 40,555.00
240	CAMION FORD 35C BS (DONADO DE USA)	\$ 40,627.00
240	PICK UP CREW CAB 4X4	\$ 40,885.00
240	PICK UP CABINA REGULAR 4X4	\$ 40,885.00
240	CAMION INTERNACIONAL CAJA TIPO FRUTERA	\$ 40,890.00
240	CUATRIMOTO SPORTSMAN 4X4, 500 H.O.	\$ 40,819.00
240	RANGER 4X4, COLOR VERDE	\$ 40,819.00
240	BIG JOHN TRUCK MOUNTED TRANSPLANTER MOD. 90D	\$ 40,555.00
240	CAMION INTERNACIONAL	\$ 40,960.00
240	RAM 2500 CREW CAB SLT 5.7 4X4	\$ 41,209.00
240	RAM 2500 CREW CAB SLT 5.7 4X4	\$ 41,209.00
240	JEEP WRANGLER SPORT 4X4 MTX	\$ 41,209.00
240	RAM 1500 ST REG CAB 4X2 AUT	\$ 41,209.00
240	RAM 1500 ST REG CAB 4X2 AUT	\$ 41,209.00
240	RAM 1500 ST REG CAB 4X2 AUT	\$ 41,209.00
240	DODGE RAM 4000 CHASIS CAB 4X2 PL	\$ 41,209.00
240	Carrocería Cerrada p/ instalar en RAM 4000	\$ 41,209.00
240	VEHICULO GASOLINA TIPO EXPRESS	\$ 41,295.00
240	5 PZ BICICLETA MERCURIO R-26 RANGER 21 V	\$ 41,325.00
240	10 PZ BICICLETA MERCURIO R-26 RANGER 21 V	\$ 41,325.00
240	1 PZ BICICLETA MERCURIO R-26 RANGER 21V	\$ 41,325.00
240	1PZ BICICLETA DE MONTAÑA XC6	\$ 41,346.00
240	1PZ BICICLETA DE MONTAÑA XC6	\$ 41,346.00
240	1PZ BICICLETA DE MONTAÑA XC6	\$ 41,346.00
240	1PZ BICICLETA DE MONTAÑA XC6	\$ 41,346.00
240	CUATRIMOTO YAMAHA RQJA 2014	\$ 41,603.00
240	RAM 2500 CREW CAB SLT 4X4	\$ 41,914.00
240	CAMION PARA PASAJEROS GMC (MOTOR GASOLINA)	\$ 41,703.00
240	CAMION PARA PASAJEROS CHEVROLET (MOTOR GASOLINA)	\$ 41,703.00
240	EMBARCACIÓN COMPLETA DE 25 PIES	\$ 38,979.00
240	MOTOR PARA LANCHAS	\$ 38,980.00
240	LANCHA CON MOTOR FUERA DE BORDA Y REMOLQUE	\$ 40,444.00
240	LANCHA CON MOTOR FUERA DE BORDA Y REMOLQUE (AJUSTE AGOSTO 2011)	\$ 40,444.00
240	KAYAK RIGIDO ADULTO	\$ 41,003.00
240	KAYAK RIGIDO ADULTO	\$ 41,003.00
240	KAYAK RIGIDO ADULTO	\$ 41,003.00
240	KAYAK RIGIDO ADULTO	\$ 41,003.00
240	20 KAYAKS DOBLES	\$ 41,333.00
240	OSO NEGRO, Ursus americanus	\$ 41,441.80
240	MAPACHE, Procyon lotor	\$ 4,627.51
240	COATI, Nasua narica	\$ 1,699.30
240	MARTUCHA, Potos flavus	\$ 1,397.87
240	ZORRA GRIS, Urocyon cinereoargenteus	\$ 3,760.42
240	TIGRE BLANCO, Panthera tigris	\$ 684,956.30
240	TIGRE BENGALÁ, Panthera tigris	\$ 13,222.60
240	PUMA, Puma concolor	\$ 23,453.08
240	JAGUAR, Panthera onca	\$ 28,800.40
240	PANTERA LEOPARDO, Panthera pardus melas	\$ 13,978.70
240	MARGAY, Leopardus wiedii	\$ 447.30
240	LINCE, Lynx rufus	\$ 5,868.56
240	OCELOTE, Leopardus pardalis	\$ 8,315.55
240	BORREGO BARBARIO, Ammotragus levis	\$ 24,657.71
240	BORREGO CIMARRON, Ovis canadensis	\$ 184,229.85
240	BERRENDO, Antilocapra americana	\$ 7,170.23
240	ORIX CIMITARRA, Oryx dammah	\$ 97,498.52

Sistema Estatal de Evaluación
Relación de Bienes Muebles e Inmuebles que Componen su Patrimonio
Comisión de Ecología y Desarrollo Sustentable del Estado de Sonora
Del 01 de Enero al 31 de Diciembre de 2015
(pesos)

CPCA-IV-17

CUENTA PÚBLICA 201

Código	Descripción del Bien	Valor <u>HISTÓRICO</u>
240	ORIX DEL CABO, Oryx gazella	\$ 85,757.10
240	ANTILOPE NILGHAL, Boselaphus tragocamelus	\$ 55,475.18
240	ANTILOPE SABLE, Hippotragus niger	\$ 74,786.00
240	ANTILOPE SASSIN, Antelope cervicapra	\$ 29,071.40
240	ANTILOPE ADAX, Addax nasomaculatus	\$ 35,681.10
240	ANTILOPE ELAND, Taurotragus oryx	\$ 49,562.85
240	VENADO COLA BLANCA, Odocoileus virginianus	\$ 10,061.04
240	VENADO BURRA, Odocoileus hemionus	\$ 20,714.08
240	GAMO EUROPEO, Dama dama	\$ 26,482.66
240	WAPITI, Cervus elaphus	\$ 55,962.10
240	CIERVO AXIS, Axis axis	\$ 29,363.73
240	GUANACO, Lama guanicoe	\$ 20,123.11
240	DROMEDARIO, Camelus dromedarius	\$ 371,674.70
240	BISONTE, Bison bison	\$ 41,936.10
240	JIRAFÁ, Giraffa camelopardalis	\$ 209,680.50
240	CEBRA, Equus burchelli	\$ 198,328.25
240	PUERCO ESPIN, Hystrix africae australis	\$ 27,957.40
240	CANGURO ROJO, Macropus rufus	\$ 251,249.10
240	JABALÍ EUROPEO, Sus scrofa	\$ 11,312.87
240	JABALI DE COLLAR, Tayassu tajacu	\$ 14,032.03
240	MONO ARAÑA, Ateles geoffroyi	\$ 71,291.75
240	MONO VERDE, Cercopithecus aethiops	\$ 27,957.40
240	LEÓN, Panthera leo	\$ 329.00
240	BORREGO MUFLON, Ovis musimon	\$ 69,038.65
240	CACOMIXTLÉ, Bassariscus sumichrasti	\$ 16.25
240	HIPOPOTAMO, Hippopotamus amphibius	\$ 255,336.80
240	LIEBRE DE LA PATAGONIA, Dolichotis patagonum	\$ 69,649.65
240	CIERVO SIKA, Cervus nippon	\$ 13,089.66
240	ALPACA, Lama pacos	\$ 214,158.97
240	ANTILOPE ÑÚ, Connochaetes taurinus	\$ 55,445.19
240	CERDO VIETNAMITA	\$ 139,046.24
240	BUFALO ACUÁTICO, Bubalus bubalis	\$ 147,976.28
240	LEMUR COLA ANILLADA, Ammotragus lervia	\$ 45,996.18
240	ANTILOPE HÍBRIDO, Antilope spp	\$ 1,833.63
240	CIERVO DEL PADRE DAVID, Elaphurus davidianus	\$ 110,014.20
240	Pez Pargo Almejero	\$ 1,067.62
240	PEZ PARGO PRIETO	\$ 10.02
240	PEZ MOSQUITO	\$ 4,403.29
240	PEZ CHOPA OJO AZUL	\$ 208.65
240	LANGOSTA ROJA	\$ 30.07
240	PEZ BURRO ALMEJERO	\$ 46.08
240	SAPO, Bufo mazatlanensis	\$ 9.79
240	SAPO, Gastrothryne olivacea	\$ 16.25
240	CACHORON DEL DESIERTO	\$ 139.79
240	MONSTRUO DE GILA	\$ 89,196.20
240	LAGARTO ESCORPION, Heloderma horridum	\$ 20,968.05
240	IGUANA VERDE, Iguana iguana	\$ 501.44
240	TORTUGA DEL DESIERTO, Gopherus agassizii	\$ 64,447.84
240	TORTUGA CAJITA, Terrapene nelsoni	\$ 17.90
240	TORTUGA CAJITA, Terrapene ornata	\$ 1,410.30
240	TORTUGA CASQUITO, Kinostemon sonoriense	\$ 1,690.36
240	TORTUGA ACUÁTICA, Trachemys scripta	\$ 14,118.33
240	TORTUGA ACUÁTICA, Pseudemys scripta	\$ 6,849.57
240	CASCABEL COLA NEGRA, Crotalus molossus	\$ 3,340.50
240	CASCABEL TIGRE, Crotalus tigris	\$ 2,138.49
240	CASCABEL DIAMANTINA, Crotalus atrox	\$ 2,048.19
240	CASCABEL DE CUERNITOS, Crotalus cerastes	\$ 852.06
240	CASCABEL, Crotalus scutulatus	\$ 698.94
240	CASCABEL DE MONTAÑA, Crotalus lepidus	\$ 698.94

Sistema Estatal de Evaluación
Relación de Bienes Muebles e Inmuebles que Componen su Patrimonio
Comisión de Ecología y Desarrollo Sustentable del Estado de Sonora
Del 01 de Enero al 31 de Diciembre de 2015
(pesos)

CPCA-IV-17

CUENTA PÚBLICA 201

Código	Descripción del Bien	Valor HISTÓRICO
240	CASCABEL, <i>Crotaeus Helleri</i> sp	\$ 698.94
240	CULEBRA ALICANTE, <i>Pituophis melanoleucus</i>	\$ 286.04
240	FALSA CORAL, <i>Rhinocroceilus lecontei</i>	\$ 16.25
240	CULEBRA NOCTURNA, <i>Hopisiglena torquata</i>	\$ 16.25
240	CULEBRA LIRA, <i>Trimorphodon</i>	\$ 139.79
240	CULEBRA DEÑI DESIERTO, <i>Lampropeltis getula</i> sp	\$ 139.79
240	CORUA, <i>Boa constrictor imperator</i>	\$ 500.79
240	ROSY BOA, <i>Lichanura trivirgata</i>	\$ 279.58
240	CULEBRA DE AGUA, <i>Thamnophis dorsalis</i>	\$ 24.59
240	PITON BOLA, <i>Python regius</i>	\$ 24.37
240	CHARALITO, <i>Poecilopsis occidentalis</i>	\$ 1,048.41
240	PUPO DEL DESIERTO, <i>Cyprinodon macularius</i>	\$ 2,865.64
240	MOJARRA, <i>Tilapia</i> sp	\$ 19.58
240	HURON, <i>Mustela putorius</i>	\$ 3.30
240	ZORRILLO LISTADO, <i>Mephitis mephitis</i>	\$ 2,795.74
240	TORTUGA SULCATA, <i>Cygnus atratus</i>	\$ 57,357.31
240	PEZ ARCORIS (<i>Thalassoma lucasanum</i>)	\$ 201.47
240	TROMBOLLITO NEGRO (<i>Hipsoglenium gentilis</i>)	\$ 201.47
240	PEZ DAMISELA (<i>Pomacanthus acapulcoensis</i>)	\$ 201.47
240	MANTARRAYA (<i>Urolophus coucentricus</i>)	\$ 1,611.76
240	LAGARTIJA DE LA ROCA	\$ 166.22
240	Tortuga kinostemon alamosaeae	\$ 664.88
240	AVESTRUZ, <i>Struthio camelus</i>	\$ 19,313.73
240	EMU, <i>Dromaius novaehollandiae</i>	\$ 8,387.22
240	URRACA COPETONA	\$ 559.15
240	URRACA COPETONA, <i>Calocitta collei</i>	\$ 38.97
240	PAVO REAL, <i>Pavo cristatus</i>	\$ 6,386.37
240	GANSO NEVADO, <i>Chenhyperboria</i>	\$ 2,906.15
240	GANSO CHINO, <i>Anser fabilis</i>	\$ 2,096.81
240	PATO DE COLLAR	\$ 580.33
240	PATO MALLARD, <i>Anas platyrhynchos</i>	\$ 2,036.06
240	PATO MOSCOVI, <i>Cairina moschata</i>	\$ 50,974.45
240	GANSO CANADIENSE, <i>Branta canadensis</i>	\$ 182.28
240	GANSO COMUN, <i>Anser anser</i>	\$ 972.82
240	HALCON DE HARRIS, <i>Parabuteo unicinctus</i>	\$ 75.75
240	HALCON COLA ROJA, <i>Buteo jamaicensis</i>	\$ 815.86
240	QUELELE, <i>Polybatus plancus</i>	\$ 1,479.08
240	CUERVO, <i>Corvus corax</i>	\$ 3,354.89
240	ZOPILOTE NEGRO, <i>Coragyps atratus</i>	\$ 698.94
240	BUHO CORNUDO, <i>Bubo virginianus</i>	\$ 3,951.91
240	LECHUZA, <i>Tyto alba</i>	\$ 564.90
240	TUCAN PICO ROJO, <i>Rufastus tucanus</i>	\$ 1,686.00
240	GUACAMAYA VERDE, <i>Ara militaris</i>	\$ 18,766.74
240	PERICO CABEZA MORADA, <i>Amazona autumnalis</i>	\$ 820.46
240	MARTINETE, <i>Nycticorax nycticorax</i>	\$ 799.05
240	PELICANO BLANCO, <i>Pelecanus erythrorhynchos</i>	\$ 4,193.61
240	COQUENA, <i>Numida meleagris</i>	\$ 1,269.83
240	CODORNIZ COMUN, <i>Coturnix coturnix</i>	\$ 49.54
240	AGUTI, <i>Dasyprocta punctata</i>	\$ 1,307.29
240	Variación por Tipo de Cambio USDolar-Peso	\$ 14,237.39
240	GUAJOLOTE, <i>Meleagris gallopavo</i>	\$ 39.42
240	BORREGO ISLA GUADALUPE	\$ 1,850.65
240	BORREGO HIBRIDO, <i>Ovis</i> sp	\$ 3,353.06
240	BURRO PIGMEO, <i>Equus asinus</i>	\$ 8,301.25
240	CABRA DOMESTICA, <i>Ovis</i> sp	\$ 6,203.58
240	CABRA DE CAMERUN, <i>Capra aegragus hircus</i>	\$ 1,009.37
240	BORREGO PELIBUEY	\$ 891.53
240	CONEJO DOMESTICO, <i>Oryctolagus cuniculus</i>	\$ 1,303.28
240	GUAJOLOTE, <i>meleagris gallopavo</i>	\$ 64.99
240	GALLINACEAS, <i>Gallus gallus</i>	\$ 2.26
240	CEBU MINIATURA, <i>Bos indicus</i>	\$ 5,524.95

Sistema Estatal de Evaluación
Relación de Bienes Muebles e Inmuebles que Componen su Patrimonio
Comisión de Ecología y Desarrollo Sustentable del Estado de Sonora
Del 01 de Enero al 31 de Diciembre de 2015
(pesos)

CPCA-IV-17

CUENTA PÚBLICA 201

Código	Descripción del Bien	Valor <u>HISTORICO</u>
240	TORO, Bos taurus	\$ 1,397.87
240	CABRA MINATURA, Ovis sp	\$ 680.81
240	CABRA DE ANGORA, Capra hircus	\$ 8,873.38
240	BORREGO CUATRO CUERNOS (CRUZA)	\$ 930.93
240	LOBOS MARINOS	\$ 69,359.20
240	CEBRA	\$ 552,966.22
240	ANTILOPE ÑU	\$ 61,157.47
240	CIERVO DEL PADRE DAVID	\$ 248,167.22
240	LLAMA	\$ 72,931.20
240	BUFALO ACUATICO	\$ 223,405.98
240	CABRA DE ANGORA	\$ 12,328.60
240	DROMEDARIO	\$ 175,444.10
240	CIERVO ROJO	\$ 37,107.17
240	CIERVO SIKI	\$ 13,975.88
240	HIENA MOTEADA	\$ 362,297.78
240	GUACAMAYA AZUL ORO	\$ 139,672.09
240	GUACAMAYA ALA VERDE	\$ 52,799.69
240	TORTUGA SULCATA	\$ 154,705.70
240	LIEBRE DE LA PATAGONIA	\$ 44,320.53
240	LEMUR COLA ANILLADA	\$ 258,224.93
240	TUCAN REAL	\$ 54,342.93
240	COQUENA	\$ 1,803.34
240	GUAJOLOTE	\$ 5,132.58
240	CAPIBARA	\$ 53,753.38
240	TUTUPANA	\$ 9,814.33
240	MONO ARAÑA	\$ 147,873.81
240	AGUTI	\$ 23,582.13
240	CERDO VIETNAMITA	\$ 14,773.51
240	CABALLO PONY	\$ 30,431.35
240	LORO ECLECTUS	\$ 51,533.89
240	CANGURO ROJO	\$ 494,531.10
240	CACATUA GALERITA	\$ 73,624.79
240	CACATUA GOFFINI	\$ 46,592.04
240	EMU	\$ 21,605.39
		\$ -
	BIENES INMUEBLES	
	EDIFICIOS	\$ 96,030,098.97
		\$ -
		\$ -
	TERRENOS	
		\$ -
		\$ -
	TERRENOS	\$ 55,216,588.95
		\$ -
		\$ -
	Y DEMAS INMUEBLES	
		\$ -
		\$ -
	DEPRECIACIÓN ACUMULADA	\$ 56,184,860.94
		\$ -
		140,834,253.18

NOTA: la información de este formato es ACUMULADA.

 LIC. ERNESTO ALONSO PERAZA INDA
 DIRECTOR GENERAL DE ADMINISTRACIÓN
 Y FINANZAS

 C.P. ÁLVARO MARTÍN AHUMADA ORTÍZ
 DIRECTOR GENERAL DE CONTABILIDAD
 Y PRESUPUESTO

Bajo protesta de decir verdad declaramos que los Estados Financieros y sus notas, son razonablemente correctos y son responsabilidad del emisor.

Sistema Estatal de Evaluación
Relación de esquemas bursátiles y de coberturas financieras
Comisión de Ecología y Desarrollo Sustentable del Estado de Sonora
Del 01 de Enero al 31 de Diciembre de 2015
(pesos)

CPCA-IV-18

CUENTA PÚBLICA 2015

Identificación del Instrumento	Colocación	Interés Ganados	Valor Actual
	A	B	C=A+B
1	0	0	0
2			
3			
4			
5			
6			
7			
8			
9			
10			
Total	0	0	0
Otros Instrumentos de Bursatilización			
1	0	0	0
2			
3			
4			
5			
6			
7			
8			
9			
10			
Total Otros Instrumentos	0	0	0
TOTAL	0	0	0

NOTA: se deberán incluir METALES PRECIOSOS en su caso.

Al 31 de Diciembre de 2015
(PESOS)

Resultados Generales:

Para el actual ejercicio presupuestal, la Comisión de Ecología y Desarrollo Sustentable del Estado de Sonora (CEDES), inicio operaciones en apego a los lineamientos de ahorro y austeridad.

En base al presupuesto autorizado Oficio No. SIDUR-DGPE-027-15, de la Dirección General de Programación y Evaluación de la Secretaria de Infraestructura y Desarrollo Urbano, así como el Decreto Número 165 del Presupuesto de Egresos del Gobierno del Estado de Sonora para el Ejercicio Fiscal 2015, publicado en Boletín Oficial No. 52 Secc. II, de fecha 29 de Diciembre de 2014 y Ley No. 188, de Ingresos y Presupuesto de Ingresos del Estado de Sonora para el Ejercicio Fiscal del año 2015, publicado en Boletín Oficial No. 52, Secc. I, de fecha Lunes 29 de de Diciembre de 2014. Se propuso captar \$66.4 millones de pesos, de los cuales el 64% corresponde a aportaciones del Gobierno del Estado y 36% a la captación de recursos propios generados por los servicios que proporcionan las áreas ambientales, el Centro Ecológico y Delfinario, así como por donativos y organización de eventos.

En el transcurso del año, se incrementó el presupuesto aprobado en \$75.4 millones de pesos; es decir un incremento del 13.5% en relación al originalmente autorizado y distribuido como sigue:

Por lo que la información presupuestal en el rubro de ingresos fue modificada quedando como sigue:

Proyecto de Ingresos Ejercicio 2015	Asignación Original	Presupuesto Modificado al 31/12/2015	Ingreso Acumulado al 31/12/2015	Acumulado & Original (%)
Subsidio	62,492,405.54	66,081,119.58	66,081,119.58	105.74
Recursos Propios	3,964,761.00	9,265,580.38	9,265,580.38	233.70
Total	66,457,166.54	75,346,699.96	75,346,699.96	113.38

Las variaciones en este rubro, se originaron por el complemento de subsidio otorgado, para hacer frente a las necesidades de pago del capítulo 1000.- Servicios personales, así como al incremento en la recaudación de ingresos propios en más de un 100%

Resultados del ejercicio programático al 31 de Diciembre de 2015

El pasado 10 de febrero, se presentó a consideración de la Junta Directiva, las cifras preliminares de las variaciones que se generaron a partir del presupuesto autorizado y el ejercido al 31 de diciembre de 2015, el detalle se cita a continuación:

Al 31 de Diciembre de 2015
(PESOS)

Asignación presupuestal por partida:

PARTIDA	Presupuesto Original	Presupuesto Modificado	Ejercido al 31 de Diciembre de 2015	Economía (Déficit)
1000	47,172,405.55	60,993,843.38	60,993,843.38	0.00
2000	9,205,043.99	6,865,926.62	6,135,033.60	730,693.03
3000	9,989,717.00	7,486,929.96	7,486,929.96	0.00
5000	90,000.00	0.00	0.00	0.00
6000	0.00	0.00	0.00	0.00
TOTAL	66,457,166.54	75,346,699.96	74,615,806.94	730,693.03

En cuanto a la variación presupuestal, se describe a continuación la justificación el detalle de las partidas más representativas:

PARTIDAS

1000 servicios personales

El rubro de servicios personales tuvo en promedio un incremento de 13.8 millones de pesos, respecto a su asignación original; esta situación fue generada por el pago de finiquitos e indemnizaciones al personal de la anterior administración que causaron baja entre los meses de septiembre y octubre del 2015

Asimismo, se registraron en la contabilidad la indemnización generada por juicios laborales de 2 empleados por un monto de \$1.8 millones de pesos, cantidad que no se encontraba incluida en el presupuesto original.

2000 materiales y suministros

En este rubro, se obtuvo un ahorro en promedio de 2.3 millones de pesos, en relación al presupuesto originalmente autorizado por 9.2 millones de pesos y el modificado por 6.9 millones de pesos

22201 Alimentación de animales.- En esta partida se obtuvo una economía de \$730 mil pesos y una reducción de \$ 2,5 millones de pesos, debido a que originalmente se le asignaron recursos por \$.9 millones de pesos y se devengaron 3.6 millones de pesos.

3000 Servicios Generales

En este rubro se disminuyó el presupuesto en 2.4 millones de pesos, respecto su asignación original ya que de 9.9 millones asignados, sólo se devengaron 7.5 millones de pesos, las principales partidas donde se reflejó disminución en el gasto fueron las siguientes:

3100 Servicios básicos, debido a la implementación de medidas de racionalidad, austeridad y disciplina presupuestal se obtuvo un ahorro significativa en la contratación de este tipo de servicios por \$ 665,013, destacando:

31101 Energía Eléctrica, disminuyó el gasto en \$ 245,802

31401 Telefonía tradicional, se obtuvo un ahorro de \$ 281,832

31701 Servicio de acceso a internet, disminuyó el gasto en \$110,858

**Al 31 de Diciembre de 2015
(PESOS)**

3300 Servicios profesionales, científicos, técnicos y otros servicios, en este rubro se obtuvo un ahorro de 133,707, ya que se obtuvo un ahorro en las siguientes partidas:

33101 Servicios legales y de contabilidad, por \$ 390,925

33801 Servicios de vigilancia, no se contrataron servicios de esta naturaleza, obteniendo un ahorro de \$ 300,000

3400.- Servicios financieros, bancarios y comerciales, se obtuvo un ahorro de 634,844 en la contratación de los siguientes seguros:

34401 Seguros de responsabilidad patrimonial y finanzas, Se obtuvo un ahorro de \$ 290,305 en la contratación de este tipo de servicios.

3500 Servicios, mantenimiento, conservación e instalación.- En apartado se obtuvieron ahorros en el ejercicio de las siguientes partidas:

35101 Seguros de bienes patrimoniales, se obtuvo un ahorro de 400,000 al no contratar este tipo de servicios

35302 Mantenimiento y conservación de bienes informáticos, destaco por el ahorro obtenido por 74,212,000

35801 Servicios de limpieza y manejo de desechos, se ahorraron 666,933

35901 Servicios de jardinería y fumigación, se obtuvo un ahorro de 145,360

3700 Servicio de traslado y viáticos, en este tipo de servicios se obtuvo un ahorro de 903,477 debido a la racionalización de recursos para el otorgamiento de viáticos, compra de pasajes y gastos de camino, los cuales fueron ejercidos al mínimo indispensable.

**LIC. ERNESTO ALONSO PERAZA INDA
DIRECTOR GENERAL DE ADMÓN Y FINANZAS**

**C.P. ALVARO MARTÍN AHUMADA ORTIZ
DIRECTOR DE CONTABILIDAD Y PRESUPUESTO**

Bajo protesta de decir verdad declaramos que los Estados Financieros y sus notas, son razonablemente correctos y son responsabilidad del emisor.



GOBIERNO
DEL ESTADO
DE SONORA

**Instituto Sonorense de
Infraestructura Educativa**



GOBIERNO DEL ESTADO DE SONORA
Estado de Situación Financiera
 Al 31 de Dic del 2015

Sociedad: ISIE

CUENTA PUBLICA ANUAL 2015

Activo	2015	2014	Pasivo	2015	2014
Activo Circulante			Pasivo Circulante		
Efectivo y Equivalentes	666,106,856.65	379,385,254.00	Cuentas por Pagar a Corto Plazo	162,424,350.60	90,820,673.00
Derechos a Recibir Efectivo o Equivalentes	564,498.36	1,359,783.42	Documentos por Pagar a Corto Plazo	0.00	0.00
Derechos a Recibir Bienes o Servicios	120,786,712.57	96,382,227.58	Porción a Corto Plazo de la Deuda Pública a Largo Plazo	0.00	0.00
Inventarios	0.00	0.00	Titulos y Valores a Corto Plazo	0.00	0.00
Almacenes	0.00	0.00	Pasivos Diferidos a Corto Plazo	0.00	0.00
Estimación por Pérdida o Deterioro de Activos Circulantes	0.00	0.00	Fondos y Bienes de Terceros en Garantía y/o Administración a Corto Plazo	0.00	0.00
Otros Activos Circulantes	0.00	0.00	Provisiones a Corto Plazo	0.00	0.00
			Otros Pasivos a Corto Plazo	0.00	0.00
Total Activos Circulantes	787,458,067.58	477,127,265.00	Total de Pasivos Circulantes	162,424,350.60	90,820,673.00
Activo No Circulante			Pasivo No Circulante		
Inversiones Financieras a Largo Plazo	0.00	0.00	Cuentas por Pagar a Largo Plazo	0.00	0.00
Derechos a Recibir Efectivo o Equivalentes a Largo Plazo	0.00	0.00	Documentos por Pagar a Largo Plazo	0.00	0.00
Bienes Inmuebles, Infraestructura y Construcciones en Proceso	1,579,618,952.31	627,617,386.00	Deuda Pública a Largo Plazo	0.00	0.00
Bienes Muebles	81,595,752.81	12,436,974.00	Pasivos Diferidos a Largo Plazo	0.00	0.00
Activos Intangibles	317,063.48	317,063.00	Fondos y Bienes de Terceros en Garantía y/o en Administración a Largo Plazo	0.00	0.00
Depreciación, Deterioro y Amortización Acumulada de Bienes	-1,805,219.92	-1,063,954.00	Provisiones a Largo Plazo	0.00	0.00
Activos Diferidos	0.00	0.00			0.00
Estimación por Pérdida o Deterioro de Activos no Circulantes	0.00	0.00			0.00
Otros Activos no Circulantes	0.00	0.00			0.00
Total de Activos No Circulantes	1,659,726,548.68	639,307,469.00	Total de Pasivos no Circulantes		0.00
Total de Activos	2,447,184,616.26	1,116,434,734.00	Total de Pasivo	162,424,350.60	90,820,673.00
			Hacienda Pública/Patrimonio		
			Hacienda Pública/Patrimonio Contribuido	63,336.98	63,336.00
			Aportaciones	0.00	0.00
			Donaciones de Capital	63,336.98	63,336.00
			Actualizaciones de la Hacienda Pública/ Patrimonio	0.00	0.00
			Hacienda Pública/Patrimonio Generado	2,284,696,928.68	1,025,550,725.00
			Resultados del Ejercicio (Ahorro/ Desahorro)	1,429,949,619.34	542,586,987.00
			Resultados de Ejercicios Anteriores	826,787,406.84	455,003,836.00
			Revalúos	27,959,902.50	27,959,902.00
			Reservas	0.00	0.00
			Rectificaciones de Resultados de Ejercicios Anteriores	0.00	0.00
			Exceso o Insuficiencia en la Actualización de la Hacienda Pública/Patrimonio	0.00	0.00
			Resultado por Posición Monetaria	0.00	0.00
			Resultado por Tenencia de Activos no Monetarios	0.00	0.00
			Total Hacienda Pública /Patrimonio	2,284,760,265.66	1,025,614,061.00
			Total de Pasivo y Hacienda Pública/Patrimonio	2,447,184,616.26	1,116,434,734.00

"Bajo protesta de decir verdad declaramos que los Estados Financieros y sus notas, son razonablemente correctos y son responsabilidad del emisor"

ARQ. Guadalupe Yalia Salido Ibarra
 Coordinadora Ejecutiva

C.P. Alejandro Torres Preciado
 Director General de Finanzas y Administración

C.P. Carmen Patricia Santacruz Ríos
 Dirección de Contabilidad



GOBIERNO DEL ESTADO DE SONORA
Estado de Actividades
 Del 01 de Ene al 31 de Dic del 2015

Sociedad: ISIE

CUENTA PUBLICA ANUAL 2015

	<u>2015</u>	<u>2014</u>
INGRESOS Y OTROS BENEFICIOS		
Ingresos de la Gestión	20,086,590.96	530,484,934.00
Impuestos	0.00	0.00
Cuotas y Aportaciones de Seguridad Social	0.00	0.00
Contribuciones de Mejoras	0.00	530,484,934.00
Derechos		0.00
Productos de Tipo Corriente	6,576,561.12	0.00
Aprovechamientos de Tipo Corriente	0.00	0.00
Ingresos por Venta de Bienes y Servicios	13,510,029.84	0.00
Ingresos no Comprendidos en las Fracciones de la Ley de Ingresos Causados en Ejercicios Fiscales Anteriores Pendientes de Liquidación o Pago	0.00	0.00
Participaciones, Aportaciones, Transferencias, Asignaciones, Subsidios y Otras Ayudas	1,467,877,575.84	25,588,286.00
Participaciones y Aportaciones	902,457,722.68	0.00
Transferencia, Asignaciones, Subsidios y Otras Ayudas	565,419,853.16	25,588,286.00
Otros Ingresos y Beneficios	0.00	50,049,919.00
Ingresos Financieros	0.00	5,855,795.00
Incremento por Variación de Inventarios	0.00	0.00
Disminución del Exceso de Estimaciones por Pérdida o Deterioro u Obsolescencia	0.00	0.00
Disminución del Exceso de Provisiones	0.00	0.00
Otros Ingresos y Beneficios Varios	0.00	44,194,124.00
Total de Ingresos y Otros Beneficios	1,487,964,166.80	606,123,139.00
GASTOS Y OTRAS PÉRDIDAS		
Gastos de Funcionamiento	57,273,281.58	50,116,318.00
Servicios Personales	29,848,960.13	29,438,434.00
Materiales y Suministros	3,068,792.62	2,537,785.00
Servicios Generales	24,355,528.83	18,140,099.00
Transferencia, Asignaciones, Subsidios y Otras Ayudas	0.00	0.00
Transferencias Internas y Asignaciones al Sector Público	0.00	0.00
Transferencias al Resto del Sector Público	0.00	0.00
Subsidios y Subvenciones	0.00	0.00
Ayudas Sociales	0.00	0.00
Pensiones y Jubilaciones	0.00	0.00
Transferencias a Fideicomisos, Mandatos y Contratos Análogos	0.00	0.00
Transferencias a la Seguridad Social	0.00	0.00
Donativos	0.00	0.00
Transferencias al Exterior	0.00	0.00
Participaciones y Aportaciones	0.00	0.00
Participaciones	0.00	0.00
Aportaciones	0.00	0.00
Convenios	0.00	0.00
Intereses, Comisiones y Otros Gastos de la Deuda Pública	0.00	0.00
Intereses de la Deuda Pública	0.00	0.00
Comisiones de la Deuda Pública	0.00	0.00
Gastos de la Deuda Pública	0.00	0.00
Costo por Coberturas	0.00	0.00
Apoyos Financieros	0.00	0.00
Otros Gastos y Pérdidas Extraordinarias	741,265.88	13,419,834.00
Estimaciones, Depreciaciones, Deterioros, Obsolescencia y Amortizaciones	741,265.88	1,063,954.00
Provisiones	0.00	0.00
Disminución de Inventarios	0.00	0.00
Aumento por Insuficiencia de Estimaciones por Pérdida o Deterioro y Obsolescencia	0.00	0.00
Aumento por Insuficiencia de Provisiones	0.00	0.00
Otros Gastos	0.00	12,355,880.00
Inversión Pública	0.00	0.00
Inversión Pública no Capitalizable	0.00	0.00
Total de Gastos y Otras Pérdidas	58,014,547.46	63,536,152.00
Resultados del Ejercicio (Ahorro/Desahorro)	1,429,949,619.34	542,586,987.00

"Bajo protesta de decir verdad declaramos que los Estados Financieros y sus notas, son razonablemente correctos y son responsabilidad del emisor"

ARQ. Guadalupe Yalia Salido Ibarra
 Coordinadora Ejecutiva

C.P. Alejandro Torres Preciado
 Director General de Finanzas y Administración

C.P. Carmen Patricia Santacruz Ríos
 Dirección de Contabilidad



Gobierno del
Estado de Sonora


GOBIERNO DEL ESTADO SONORA
Estado de Flujos de Efectivo
Del 01 de Ene al 31 de Dic del 2015

Sociedad: ISIE

	<u>2015</u>	<u>2014</u>
Flujos de Efectivo de las Actividades de Operación		
Origen	1,487,964,166.80	606,123,139.00
Impuestos	0.00	0.00
Cuotas y Aportaciones de Seguridad Social	0.00	0.00
Contribuciones de mejoras	0.00	530,484,934.00
Derechos	0.00	0.00
Productos de Tipo corriente	6,576,561.12	5,855,795.00
Aprovechamientos de Tipo Corriente	0.00	0.00
Ingresos por Venta de Bienes y Servicios	13,510,029.84	44,194,124.00
Ingresos no Comprendidos en las Fracciones de la Ley de Ingresos Causados en Ejercicios Fisc	0.00	0.00
Pendientes de Liquidación o Pago		
Participaciones y Aportaciones	902,457,722.68	0.00
Transferencias, Asignaciones y Subsidios y Otras Ayudas	565,419,853.16	25,588,286.00
Otros Origenes de Operación	0.00	0.00
Aplicación	58,014,547.46	63,536,152.00
Servicios Personales	29,848,960.13	29,438,434.00
Materiales y Suministros	3,068,792.62	2,537,785.00
Servicios Generales	24,355,528.83	18,140,099.00
Transferencias Internas y Asignaciones al Sector Público	0.00	0.00
Transferencias al resto del Sector Público	0.00	0.00
Subsidios y Subvenciones	0.00	0.00
Ayudas Sociales	0.00	0.00
Pensiones y Jubilaciones	0.00	0.00
Transferencias a Fideicomisos, Mandatos y Contratos Análogos	0.00	0.00
Transferencias a la Seguridad Social	0.00	0.00
Donativos	0.00	0.00
Transferencias al Exterior	0.00	0.00
Participaciones	0.00	0.00
Aportaciones	0.00	13,419,834.00
Convenios	0.00	0.00
Otras Aplicaciones de Operación	741,265.88	0.00
Flujos netos de Efectivo por Actividades de Operación	1,429,949,619.34	542,586,987.00
Flujos de Efectivo de las Actividades de Inversión		
Origen	1,540,329.98	48,028,316.00
Bienes Inmuebles, Infraestructura y Construcciones en Proceso	0.00	1,063,954.00
Bienes Muebles	0.00	-146,808,077.00
Otros Origenes de Inversión	1,540,329.98	193,772,439.00
Aplicación	1,216,369,542.61	0.00
Bienes Inmuebles, Infraestructura y Construcciones en Proceso	952,001,566.74	
Bienes Muebles	69,158,778.44	
Otras aplicaciones de Inversión	195,209,197.43	
Flujos Netos de Efectivo por Actividades de Inversión	-1,214,829,212.63	48,028,316.00
Flujo de Efectivo de las Actividades de Financiamiento		
Origen	71,601,195.94	-113,864,257.00
Endeudamiento neto	0.00	5,855,795.00
Interno	0.00	0.00
Externo	0.00	5,855,795.00
Otros Origenes de Financiamiento	71,601,195.94	-119,720,052.00
Aplicación	0.00	376,656,173.00
Servicios de la Deuda	0.00	0.00
Interno	0.00	0.00
Externo	0.00	0.00
Otras Aplicaciones de Financiamiento	0.00	376,656,173.00
Flujos netos de Efectivo por Actividades de Financiamiento	71,601,195.94	-490,520,430.00
Incremento/Disminución Neta en el Efectivo y Equivalentes al Efectivo	286,721,602.65	100,094,873.00
Efectivo y Equivalentes al Efectivo al inicio del Ejercicio¹	379,385,254.00	279,290,380.00
Efectivo y Equivalentes al Efectivo al final del Ejercicio¹	666,106,856.65	379,385,254.00

1) El saldo de estas cuentas se tomará de la nota 1 de este mismo estado.

"Bajo protesta de decir verdad declaramos que los Estados Financieros y sus notas, son razonablemente correctos y son responsabilidad del emisor"

 GOBIERNO DEL ESTADO DE SONORA Estado de Variación en la Hacienda Pública Del 1 de Ene al 31 de Dic del 2015 Sociedad: ISIE CUENTA PUBLICA ANUAL 2015					
Concepto	Hacienda Pública / Patrimonio Contribuido	Hacienda Pública / Patrimonio Generado de Ejercicio Anteriores	Hacienda Pública / Patrimonio Generado del Ejercicio	Ajustes por Cambios de Valor	Total
Rectificaciones de Resultados de Ejercicios Anteriores		0.00			0.00
Patrimonio Neto Inicial Ajustado del ejercicio					
Aportaciones	0.00				0.00
Donaciones de Capital	63,336.98				63,336.98
Actualización de la Hacienda Pública/Patrimonio				0.00	0.00
Variaciones de la Hacienda Pública/Patrimonio Neto del Ejercicio					
Resultados del Ejercicio (Ahorro/Desahorro)			0.00		0.00
Resultados de Ejercicios Anteriores		997,590,823.00			997,590,823.00
Revalúos				27,959,902.50	27,959,902.50
Reservas		0.00			0.00
Hacienda Pública / Patrimonio Neto Final del Ejercicio 2014	63,336.98	997,590,823.00	0.00	27,959,902.50	1,025,614,062.48
Cambios en la Hacienda Pública / Patrimonio Neto del Ejercicio 2015					
Aportaciones	0.00				0.00
Donaciones de Capital	0.00				0.00
Actualización de la Hacienda Pública/Patrimonio				0.00	0.00
Variaciones de la Hacienda Pública / Patrimonio Neto del Ejercicio					
Resultados del Ejercicio (Ahorro/Desahorro)			1,429,949,619.34		1,429,949,619.34
Resultados de Ejercicios Anteriores		-170,803,416.16			-170,803,416.16
Revalúos				0.00	0.00
Reservas				0.00	0.00
Saldo Neto en la Hacienda Pública/Patrimonio 2015	63,336.98	826,787,406.84	1,429,949,619.34	27,959,902.50	2,284,760,265.66

"Bajo protesta de decir verdad declaramos que los Estados Financieros y sus notas, son razonablemente correctos y son responsabilidad del emisor"

ARQ. Guadalupe Yalia Salido Ibarra
Coordinadora Ejecutiva

C.P. Alejandro Torres Preciado
Director General de Finanzas y Administración

C.P. Carmen Patricia Santacruz Ríos
Dirección de Contabilidad

GOBIERNO DEL ESTADO DE SONORA
Estado de Cambios en la Situación Financiera

Del 01 de Ene al 31 de Dic del 2015

Sociedad: ISIE

(En pesos)

CUENTA PUBLICA ANUAL 2015



	Origen	Aplicación
Activo	0.00	1,330,749,881.80
<u>Activo Circulante</u>	<u>0.00</u>	<u>310,330,802.50</u>
Efectivo y Equivalentes	0.00	286,721,602.65
Derechos a Recibir Efectivo o Equivalentes	799,064.10	0.00
Derechos a Recibir Bienes o Servicios	0.00	24,404,484.99
Inventario	0.00	0.00
Almacenes	0.00	0.00
Estimación por Pérdida o Deterioro de Activos Circulantes	0.00	0.00
Otros Activos Circulantes	0.00	
<u>Activo No Circulante</u>	<u>0.00</u>	<u>1,020,419,079.30</u>
Inversiones Financieras a Largo Plazo	0.00	0.00
Derechos a Recibir Efectivo o Equivalentes a Largo Plazo	0.00	0.00
Bienes Inmuebles, Infraestructura y Construcciones en Proceso	0.00	952,001,566.74
Bienes Muebles	0.00	69,158,778.44
Activos Intangibles	0.00	0.00
Depreciación, Deterioro y Amortización Acumulada de Bienes	741,265.88	0.00
Activos Diferidos	0.00	0.00
Estimación por Perdida o Deterioro de Activos No Circulantes	0.00	0.00
Otros Activos No Circulantes	0.00	0.00
Pasivo	71,604,974.90	0.00
<u>Pasivo Circulante</u>	<u>71,604,974.90</u>	<u>0.00</u>
Cuentas por Pagar a Corto Plazo	71,604,974.90	0.00
Documentos por Pagar a Corto Plazo	0.00	0.00
Porción a Corto Plazo de la Deuda Pública a Largo Plazo	0.00	0.00
Títulos y Valores a Corto Plazo	0.00	0.00
Pasivos Diferidos a Corto Plazo	0.00	0.00
Fondos y Bienes de Terceros en Garantía y/o Administración a Corto Plazo	0.00	0.00
Provisiones a Corto Plazo	0.00	0.00
Otros Pasivos a Corto Plazo	0.00	0.00
<u>Pasivo No Circulante</u>		<u>0.00</u>
Cuentas por Pagar a Largo Plazo		0.00
Documentos por Pagar a Largo Plazo		0.00
Deuda Pública a Largo Plazo		0.00
Pasivos Diferidos a Largo Plazo		0.00
Fondos y Bienes de Terceros en Garantía y/o Administración a Largo Plazo		0.00
Provisiones a Largo Plazo		0.00
HACIENDA PÚBLICA/PATRIMONIO	1,259,144,906.90	-
Hacienda Pública/Patrimonio Contribuido	0.00	0.00
Aportaciones		0.00
Donaciones de Capital	0.00	0.00
Actualizaciones de la Hacienda Pública/ Patrimonio		0.00
Hacienda Pública/Patrimonio Generado	1,259,144,906.90	0.00
Resultados del ejercicio (Ahorro/Desahorro)	1,429,949,619.34	0.00
Resultados de Ejercicios Anteriores	0.00	170,804,712.44
Revalúos	0.00	0.00
Reservas	0.00	0.00
Rectificaciones de Resultados de Ejercicios Anteriores	0.00	0.00
Exceso o Insuficiencia en la Actualización del Patrimonio	0.00	0.00
Resultado por Posición Monetaria	0.00	0.00
Resultado por Tenencia de Activos no Monetarios	0.00	0.00

"Bajo protesta de decir verdad declaramos que los Estados Financieros y sus notas, son razonablemente correctos y son responsabilidad del emisor"



GOBIERNO DEL ESTADO DE SONORA
Informe Sobre Pasivos Contingentes
 Al 31 de Diciembre del 2015
Instituto Sonorense de Infraestructura Educativa
 (En pesos)

CUENTA PUBLICA ANUAL 2015

A Corto Plazo**A Mediano Plazo**

Asunto: Laboral	Fecha de Inicio: 09-Ene-14	Etapa Actual:	Ofrecimiento y admision de pruebas
214/2014JE1	Junta local de conciliacion y arbitraje	Monto:	\$100,000.00
Velarde Montaña José Arturo			
Asunto: Laboral	Fecha de Inicio: 13-Oct-15	Etapa Actual:	En termino para presentar contestación
4299/2015	Junta local de conciliacion y arbitraje	Monto:	\$100,000.00
Fragoso Field José Osvaldo			
Asunto: Laboral	Fecha de Inicio: 14-Ago-13	Etapa Actual:	Desahogo de pruebas
830/2013	Junta local de conciliacion y arbitraje	Monto:	\$1,300,000.00
Turrubiates Grijalva Marco Tulio			
Asunto: Laboral	Fecha de Inicio: 01-Jun-15	Etapa Actual:	Conciliación demanda de excepciones
1550/2015	Junta local de conciliacion y arbitraje	Monto:	\$100,000.00
Arreola Romero Ramón			
Asunto: Laboral	Fecha de Inicio: 08-Jun-15	Etapa Actual:	Conciliación demanda de excepciones
2267/2015	Junta local de conciliacion y arbitraje	Monto:	\$100,000.00
Marcelino Rivera Rodolfo			
Asunto: Laboral	Fecha de Inicio: 21-Abr-14	Etapa Actual:	Pruebas y Alegatos (Admision de pruebas)
211/2014/III	Tribunal Contencioso		

	Administrativo		
Rosas Nañez Juan Carlos		Monto:	\$100,000.00
Asunto: Laboral	Fecha de Inicio: 29-Oct-14	Etapa Actual:	Conciliacion, Demanda y excepciones
4126/2014	Junta local de conciliacion y arbitraje		
Hernandez Gomez Trinidad		Monto:	\$100,000.00
		Monto Total	\$1,900,000.00

A Largo Plazo

"Bajo protesta de decir verdad declaramos que los Estados Financieros y sus notas, son razonablemente correctos y son responsabilidad del emisor"

ARQ. Guadalupe Yalia Salido Ibarra
Coordinadora Ejecutiva

C.P. Alejandro Torres Preciado
Director General de Finanzas y Administración

C.P. Carmen Patricia Santacruz Ríos
Dirección de Contabilidad

INSTITUTO SONORENSE DE INFRAESTRUCTURA EDUCATIVA**Notas a los Estados Financieros**

Al 31 de Diciembre del 2015

CUENTA PUBLICA ANUAL 2015

NOTAS DE DESGLOSE**ESTADO DE SITUACION FINANCIERA****ACTIVO:****Efectivo y equivalentes:**

Los ingresos por subsidio federal y estatal se registran conforme al programa de presupuesto anual autorizado, registrándose en la cuenta de Ingresos hasta el momento en que se recauden. Los ingresos propios principalmente se relacionan con ingresos por convenio con instituciones en supervisión de obra y por venta de bienes y servicios, durante el ejercicio 2015 se reconocen como devengado y recaudado al momento en que se reciben o ingresan a la cuenta de bancos de nuestra institución. La diferencia entre los ejercicios corresponde a que se recibieron más recursos fiscales, para ejecución de obra pública.

Durante el ejercicio 2015 se manejaron un total de 46 cuentas bancarias de diversas instituciones de nuestra entidad.

Derecho a recibir Efectivo y equivalentes y Bienes o Servicios a Recibir:

El comparativo anual, nos demuestra que el monto ha disminuido, lo que disminuye los pasivos que tienen los proveedores hacia la institución.

Bienes Muebles, Infraestructura y Construcciones en Proceso:

A partir del ejercicio terminado el 31 de Diciembre del 2011, las obras en proceso, se registran patrimonialmente en el activo fijo en la cuenta "Bienes Inmuebles, Infraestructura y Construcciones en proceso" durante el periodo de construcción de acuerdo a lo devengado, en función al avance de obra autorizado.

Durante el periodo de construcción de acuerdo a lo devengado, en función al avance de obra autorizado, el monto es mayor derivado de que se han recibido más recursos para ejecución de obra, en comparación con el ejercicio 2014.

INSTITUTO SONORENSE DE INFRAESTRUCTURA EDUCATIVA

Notas a los Estados Financieros

Al 31 de Diciembre del 2015

CUENTA PUBLICA ANUAL 2015

Inversiones Financieras:

INVERSIONES TEMPORALES	302,971,079.81
Total	\$ 302,971,079.81

UTILIDADES DIVIDENDOS E INTERESES	6,576,561.12
Total	\$ 6,576,561.12

Bienes Muebles, Inmuebles e Intangibles:

Representa los activos Fijos de la institución, los cuales están representados por "sillas, escritorios, equipo de cómputo, etc."

Concepto	Importe
<i>Mobiliario y Equipo de administración</i>	52,944,930.18
<i>Mobiliario y Equipo educacional y Recreativo</i>	188,462.08
<i>Vehículos y Equipo de Transporte</i>	7,542,919.59
<i>Maquinaria, Otros Equipos y Herramientas</i>	20,919,440.96
Total	\$ 81,595,752.81

Activos Intangibles

SOFTWARE	317,063.48
Total	\$ 317,063.48

INSTITUTO SONORENSE DE INFRAESTRUCTURA EDUCATIVA

Notas a los Estados Financieros

Al 31 de Diciembre del 2015

CUENTA PUBLICA ANUAL 2015

Estimaciones y Deterioros:

Corresponde a estimaciones realizadas por la depreciación de los activos fijos, por **-S 1,805,219.92**, la cual fue aplicada en el presente periodo más el saldo acumulado reflejado en la cuenta durante el periodo Trimestral.

DEPRECIACION ACUMULADA	ENE-SEP 2015
DEPRECIACION ACUMULADA DE BIENES MUEBLES	1,798,136.59-
Subtotal	\$ 1,798,136.59-
AMORTIZACION ACUMULADA DE ACTIVOS INTANGIBLES	7,083.33-
Subtotal	\$ 7,083.33-
Total	\$ 1,805,219.92-

Revaluación:

Corresponde a la apreciación que se hizo de los activos fijos y bienes mobiliarios con los que cuenta el instituto.

REVALUO DE BIENES INMUEBLES	27,959,902.50
Total	\$ 27,959,902.50

El método utilizado para efectuar la Reevaluación del Edificio y Terreno que ocupan las Oficinas del Instituto Sonorense de Infraestructura Educativa actualmente, se obtiene al solicitar ante la Tesorería Municipal del H. Ayuntamiento de Hermosillo la actualización del Valor catastral del Suelo y Construcción, por lo que nos fue entregado el Certificado Catastral Número 91,771 con fecha de expedición el día 29 de Mayo del año 2014, como se muestra a continuación:

INSTITUTO SONORENSE DE INFRAESTRUCTURA EDUCATIVA

Notas a los Estados Financieros

Al 31 de Diciembre del 2015

CUENTA PUBLICA ANUAL 2015

16/3/21 3:34 PM



AYUNTAMIENTO DE HERMOSILLO
TESORERÍA MUNICIPAL
DIRECCIÓN DE CATASTRO



FECHA DE EXPEDICIÓN: 29 DE MAYO DE 2014

FOLIO: 91,771 RECORO: 66,329

Con fundamento a lo previsto en los artículos 140 al 154 del Reglamento de la Ley Catastral y Registral del Estado de Sonora, del 08 al 70 del Reglamento de Catastro del Municipio de Hermosillo, 136da a de la ley de Hacienda Municipal, al Artículo 107 de la Ley de Ingresos y Presupuesto de Ingresos del Municipio de Hermosillo, Sonora para el ejercicio Fiscal 2013.
Se extiende al presente:

CERTIFICADO CATASTRAL

CLAVE CATASTRAL 3600 03 196 003	REGIMEN LEGAL PARTICULAR	USO DE SUELO MIXTO COMERCIAL Y DE SERVICIOS	TIPO DE PREDIO URBANO
------------------------------------	-----------------------------	--	--------------------------

UBICACIÓN O NOMBRE DEL PREDIO:
BLVD F E KINO # 1104

COLONIA:
PITIC, C.P. 83150

POBLACIÓN:
HERMOSILLO

NOMBRE:
INSTITUTO SONORENSE DE INFRAESTRUCTURA EDUCATIVA ISIE



SUELO	
SUPERFICIE	6,468.00 Mts ²
VALOR	\$29,499,323.00
CONSTRUCCIÓN	
SUPERFICIE	3,085.68 Mts ²
VALOR	\$11,422,065.17
VALOR CATASTRAL	
\$40,921,388.17	

OBSERVACIONES:



C.P. RAUL BUSTAMANTE BURRUEL
DIRECTOR DE CATASTRO



AYUNTAMIENTO DE HERMOSILLO
TESORERÍA MUNICIPAL
DIRECCIÓN DE CATASTRO

Este Certificado de Valor Catastral consiste en la determinación del valor Catastral y se otorga con la aplicación de los Planos y Tablas Catastrales de Valor Catastral de Suelo y Construcción, elaborados por el Congreso del Estado y publicados en el Folio de la Gaceta del Estado de Sonora, el día 12 de febrero de 2011, en cumplimiento de acuerdo al artículo 12 de la Ley Catastral y Registral del Estado de Sonora. Los valores Catastrales están sujetos a revisión por parte de las Comisiones de Traslación de Catastro, según el artículo 14 de la Ley Catastral y Registral del Estado de Sonora.

ELABORADO: J.C. CISNEROS, PUEBLA G www.catastro.gob.mx

Módulo Catastral #100 Av. Valencia, s/n. Ser. Salto tel. 2899307 y 49 fax 2138610 Hermosillo Sonora P.006-017 Rev 1 de 2010

INSTITUTO SONORENSE DE INFRAESTRUCTURA EDUCATIVA

Notas a los Estados Financieros

Al 31 de Diciembre del 2015

CUENTA PUBLICA ANUAL 2015

Cuentas por Pagar a Corto Plazo:

Corresponde a los adeudos de impuestos y otros pasivos relacionados con la operación normal de la Institución.

PROVEEDORES POR PAGAR A CORTO PLAZO	1,151,415.46
FUNCIONARIOS POR PAGAR A CORTO PLAZO	231,742.75-
PROVEEDORES DEVENGADOS A CORTO PLAZO	167,231.52-
CONTRATISTAS DEVENGADOS POR PAGAR CORTO PLAZO	395,245.47-
Subtotal	\$ 357,195.72
CONTRATISTAS OBRAS PUBLICAS POR PAGAR A CP	68,218,169.70-
Subtotal	\$ 68,218,169.70-
RETENCIONES Y CONTRIBUCIONES POR PAGAR A CORTO PLAZO	30,152,650.64-
Subtotal	\$ 30,152,650.64-
OTRAS CUENTAS POR PAGAR A CORTO PLAZO	64,410,725.98-
Subtotal	\$ 64,410,725.98-
Total	\$ 162,424,350.60-

INSTITUTO SONORENSE DE INFRAESTRUCTURA EDUCATIVA

Notas a los Estados Financieros

Al 31 de Diciembre del 2015

CUENTA PUBLICA ANUAL 2015

ESTADO DE ACTIVIDADES

Ingresos de Gestión

UTILIDADES DIVIDENDOS E INTERESES	6,576,561.12
VENTA DE BASES	60,200.00
INGRESOS POR PAQUETE DOCUMENTAL	2,680,642.83
MULTAS Y SANCIONES	8,327,103.63
OTROS	2,442,083.38
Subtotal	\$ 13,510,029.84
INFRAESTRUCTURA PARA EDUCACIÓN BÁSICA	507,554,915.89
INFRAESTRUCTURA PARA EDUCACIÓN MEDIA SUPERIOR	105,438,041.50
INFRAESTRUCTURA PARA EDUCACIÓN SUPERIOR	285,703,796.31
CONVENIOS EDUCACION	2,135,312.98
Subtotal	\$ 902,457,722.68
TRANSFERENCIAS PARA SERVICIOS PERSONALES	19,759,823.70
TRANSFERENCIAS PARA GASTOS DE OPERACION	16,066,297.00
TRANSFERENCIAS PARA GASTOS DE INVERSION	512,906,066.50
TRANSFERENCIAS DE INSTITUCIONES EDUCATIVAS	16,687,665.96
Subtotal	\$ 565,419,853.16
Total	\$ 1,487,964,166.80

Gastos y Otras Pérdidas

INSTITUTO SONORENSE DE INFRAESTRUCTURA EDUCATIVA

Notas a los Estados Financieros

Al 31 de Diciembre del 2015

CUENTA PUBLICA ANUAL 2015

SUELDOS	6,639,574.37
RIESGO LABORAL	10,359,357.90
AYUDA PARA HABITACION	2,032,791.60
AYUDA PARA ENERGIA ELECTRICA	1,355,963.37
Subtotal	\$ 20,387,687.24
PRIMAS Y ACREDIT POR ANOS SERV EFECT AL PERSONAL	336,667.72
Subtotal	\$ 336,667.72
APORTACIONES AL ISSSTE	1,405,899.92
APORTACION POR SEGURO DE VIDA AL ISSSTESON	174.70
APORT POR SEGURO DE RETIRO AL ISSSTESON	2,786.44
ASIGNACION PARA PRESTAMOS A CORTO PLAZO	82,692.24
APORTACIONES AL SEGUROS DE CESANTIA DE EDAD AVANZA	82,692.24
OTRAS PRESTACIONES DE SEGURIDAD SOCIAL	3,910,195.76
APORT PARA INFRA EQUIPAMIENTO Y MANTO HOSPITAL	165,391.73
APORTACIONES ATENCION ENFERMEDADES PREEXISTENTES	1,372.00
APORTACION AL FOVISSSTE	661,594.65
APORTACIONES AL SISTEMA DE AHORRO PARA EL RETIRO	2,811,805.49
Subtotal	\$ 9,124,605.17
Total Capítulo 1000	\$ 29,848,960.13
MATERIALES UTILES Y EQUIPOS MENORES DE OFICINA	661,291.15
MATERIALES Y UTILES DE IMPRESION Y REPRODUCCION	994,633.94
MATERIALES UTILES P/PROCESAMIENTO EQ Y BIENES INF	112,944.54
MATERIAL PARA INFORMACION	12,765.66
MATERIAL DE LIMPIEZA	1,148.62
PLACAS ENGOMADOS CALCOMANIAS Y HOLOGRAMAS	152.00
Subtotal	\$ 1,782,935.91
PRODUCTOS ALIMENTICIOS PARA PERSONAL EN LAS INSNST	16,160.34
ADQUISICION DE AGUA POTABLE	29,176.00
UTENSILIOS PARA EL SERVICIO DE ALIMENTACION	1,465.64
Subtotal	\$ 46,801.98
MATERIAL ELECTRICO Y ELECTRONICO	3,946.85

INSTITUTO SONORENSE DE INFRAESTRUCTURA EDUCATIVA

Notas a los Estados Financieros

Al 31 de Diciembre del 2015

CUENTA PUBLICA ANUAL 2015

MATERIALES COMPLEMENTARIOS	3,795.40
Subtotal	\$ 7,742.25
MEDICINAS Y PRODUCTOS FARMACEUTICOS	3,153.73
Subtotal	\$ 3,153.73
COMBUSTIBLES	1,135,417.64
LUBRICANTES Y ADITIVOS	1,666.68
Subtotal	\$ 1,137,084.32
HERRAMIENTAS MENORES	21,821.70
REF ACC Y ACCMENORES DE MOB Y EQ ADMON EDUC Y REC	20,391.48
REFACC Y ACCMENORES DE EQ COMPUTO Y TEC INFORMACI	48,861.25
Subtotal	\$ 91,074.43
Total Capítulo 2000	\$ 3,068,792.62
ENERGIA ELECTRICA	396,484.94
AGUA POTABLE	165,481.00
TELEFONIA TRADICIONAL	212,646.00
SERVICIO DE TELECOMUNICACIONES Y SATELITES	14,577.20
SERVICIO DE ACCESO A INTERNET REDES Y PROCES INFO	39,533.88
SERVICIO POSTAL	5,906.34
Subtotal	\$ 834,629.36
ARRENDAMIENTO DE EDIFICIOS	73,534.03
Subtotal	\$ 73,534.03
SERVICIOS LEGALES CONTABILIDAD AUDITORIAS Y REL	69,600.00
SERVICIOS DISEÑO ARQUITECT INGENIERIA ACTIV RELAC	22,416.04
SERVICIOS DE CONSULTORIAS	20,282,888.73
LICITACIONES CONVENIOS Y CONVOCATORIAS	84,754.77
SERVICIOS DE VIGILANCIA	2,394.00
Subtotal	\$ 20,462,053.54
SERVICIOS FINANCIEROS Y BANCARIOS	87,680.64
SEGUROS DE BIENES PATRIMONIALES	332,075.26

INSTITUTO SONORENSE DE INFRAESTRUCTURA EDUCATIVA

Notas a los Estados Financieros

Al 31 de Diciembre del 2015

CUENTA PUBLICA ANUAL 2015

	Subtotal	\$ 419,755.90
MANTENIMIENTO Y CONSERVACION DE INMUEBLES		76,717.74
MANTENIMIENTO Y CONSERVACION DE MOBILIARIO Y EQ		881.60
MANTENIMIENTO Y CONSERVACION BIENES INFORMATICOS		20,102.80
MANTENIMIENTO Y CONSERVACION DE EQUIPO TRANSPORTE		455,353.98
MANTENIMIENTO Y CONSERVACION DE MAQUINARIA Y EQ		220,951.00
SERVICIOS DE LIMPIEZA Y MANEJO DE DESECHOS		658,416.00
SERVICIOS DE JARDINERIA Y FUMIGACION		172,608.00
	Subtotal	\$ 1,605,031.12
PASAJES AEREOS		97,420.55
PASAJES TERRESTRES		6,546.00
VIATICOS EN EL PAIS		527,350.00
GASTOS DE CAMINO		201,200.00
CUOTAS		31,502.00
	Subtotal	\$ 864,018.55
GASTOS DE CEREMONIAL		10,545.89
	Subtotal	\$ 10,545.89
IMPUESTOS Y DERECHOS		85,960.44
	Subtotal	\$ 85,960.44
Total Capítulo 3000		\$ 24,355,528.83
Total Gastos de Funcionamiento		\$ 57,273,281.58

Otros Gastos y Perdidas Extraordinarias:

DEPRECIACION DE BIENES MUEBLES	738,765.88
AMORTIZACION DE ACTIVOS INTANGIBLES	2,500.00
Total	\$ 741,265.88

TOTAL GENERAL	\$ 58,014,547.46
----------------------	-------------------------

INSTITUTO SONORENSE DE INFRAESTRUCTURA EDUCATIVA

Notas a los Estados Financieros

Al 31 de Diciembre del 2015

CUENTA PUBLICA ANUAL 2015

ESTADO DE FLUJO DE EFECTIVO

El análisis de los saldos Inicial y Final del período que figuran en el Estado de Flujo de Efectivo en la cuenta de Efectivos y Equivalentes se integra como sigue:

	2015	2014
Efectivo	108.08	0.00
Bancos-Dependencias	363,135,668.76	379,385,254.00
Inversiones Temporales (hasta 3 meses)	302,971,079.81	0.00
Total	\$ 666,106,856.65	\$ 379,385,254.00

Movimientos de partidas (o rubros) que no afectan al efectivo		
Depreciación	1,798,136.59-	1,059,370.71
Amortización	7,083.33-	4,583.33
Incremento en las provisiones		
Incremento en inversiones producido por revaluación	27,959,902.50	27,959,902.50
Ganancia /Perdida en venta de propiedad, planta y equipo		
Incremento en cuentas por cobrar	799,064.10	1,363,562.46
Partidas Extraordinarias		

INSTITUTO SONORENSE DE INFRAESTRUCTURA EDUCATIVA**Notas a los Estados Financieros****Al 31 de Diciembre del 2015****CUENTA PUBLICA ANUAL 2015****ESTADO DE VARIACIONES EN LA HACIENDA PUBLICA**

En el manejo del estado de variaciones del periodo 2015-2014, podemos resaltar el hecho de que la cuenta de "resultado del ejercicio (ahorro/desahorro), nos incrementó el patrimonio por un monto de \$ **826,787,406.84**.

La otra situación que hay que subrayar es el hecho de la revaluación realizada durante este lapso de tiempo, la cual nos aportó un monto de \$ **27,959,903.00**.

ESTADO DE CAMBIOS EN LA SITUACION FINANCIERA**Efectivo y Equivalente:**

El efectivo e inversiones temporales están representados principalmente por depósitos bancarios los cuales corresponden a recursos Estatales y Federales así como a recursos propios los cuales, si no van devengarse se envían a inversiones en instrumentos de alta liquidez, con vencimientos no mayores a 90 días y se presentan valuadas a su costo de adquisición más intereses devengados, importe que es similar al valor de mercado en esas inversiones.

Análisis del saldo Inicial y Final en la parte final del Estad del Flujo de Efectivo:

_ La disminución neta del flujo de efectivo, acorde al saldo al iniciar el mes y finalizar, corresponden a los gastos de operación normal del instituto, los cuales son gastos de operación de los diferentes capítulos presupuestales, pero principalmente a la esencia de la institución que corresponde al pago de contratistas por el avance de las obras

En la cuenta de Patrimonio podemos resaltar el incremento del monto de la misma, derivado del saldo de la cuenta de Resultados de Ejercicios Anteriores.

INSTITUTO SONORENSE DE INFRAESTRUCTURA EDUCATIVA**Notas a los Estados Financieros****Al 31 de Diciembre del 2015****CUENTA PUBLICA ANUAL 2015**

Los ingresos presupuestarios están compuestos por contribuciones de mejora Estatales y participaciones Federales.

Los ingresos presupuestarios no contables, corresponden a convenios con otras Universidades y supervisiones así como multas y sanciones.

Los gastos presupuestales corresponden a recursos erogados, los cuales estaban presupuestados previamente y corresponden a los Capítulos 1000, 2000,3000 y 6000.

Los gastos contables no presupuestarios reflejados, corresponden a la depreciación de los activos del instituto.

NOTAS DE MEMORIA**(Cuentas de Orden)****Al 31 de Diciembre del 2015****1.- Introducción.**

Las cuentas de orden se utilizan para registrar movimientos de valores que no afecten o modifiquen el balance del ente contable, sin embargo, su incorporación en libros es necesaria con fines de recordatorio contable, de control y en general sobre los aspectos administrativos, o bien, para consignar sus derechos o responsabilidades contingentes que puedan, o no, presentarse en el futuro.

Las cuentas que se manejan para efectos de estas Notas son las siguientes: Cuentas de Orden Contables y Presupuestarias:

En el instituto se considera que no existen cuentas de orden de importancia que puedan ser incluidas en los estados financieros, toda vez que aquellas situaciones que pudieran impactar en la información se llevan mediante controles establecidas ex profeso, para poder atenuar los impactos.

Mas sin embargo se agregaran aquellas situaciones que se consideran pudieran afectar o repercutir en las finanzas de la institución.

INSTITUTO SONORENSE DE INFRAESTRUCTURA EDUCATIVA

Notas a los Estados Financieros

Al 31 de Diciembre del 2015

CUENTA PUBLICA ANUAL 2015

Contables:

Existen 7 juicios laborales que actualmente se están llevando a cabo y los cuales se desglosan a continuación:

INSTITUTO SONORENSE DE INFRAESTRUCTURA EDUCATIVA

Notas a los Estados Financieros

Al 31 de Diciembre del 2015

CUENTA PUBLICA ANUAL 2015

	Asunto: Laboral	Fecha de Inicio: 09-ene-14	Etapa Actual:	Ofrecimiento y admision de pruebas
A Mediano Plazo	214/2014JE1	Junta local de conciliacion y arbitraje		
	Velarde Montaño José Arturo		Monto:	\$100,000.00
	Asunto: Laboral	Fecha de Inicio: 13-oct-15	Etapa Actual:	En Termin para presentar Contestación
	4299/2015	Junta local de conciliacion y arbitraje		
	Fragoso Field José Osvaldo		Monto:	\$100,000.00
	Asunto: Laboral	Fecha de Inicio: 14-ago-13	Etapa Actual:	Desahogo de pruebas
	830/2013	Junta local de conciliacion y arbitraje		
	Turrubiates Grijalva Marco Tulio		Monto:	\$1,300,000.00
	Asunto: Laboral	Fecha de Inicio: 01-jun-15	Etapa Actual:	Conciliación Demanda de Excepciones
	1550/2015	Junta local de conciliacion y arbitraje		
	Arreola Romero Ramón		Monto:	\$100,000.00
	Asunto: Laboral	Fecha de Inicio: 08-jun-15	Etapa Actual:	Conciliación Demanda de Excepciones
	2267/2015	Junta local de conciliacion y arbitraje		
	Marcelino Rivera Rodolfo		Monto:	\$100,000.00
	Asunto: Laboral	Fecha de Inicio: 21-abr-14	Etapa Actual:	Pruebas y Alegatos (Admision de pruebas)
	211/2014/III	Tribunal Contencioso Administrativo		
	Rosas Nañez Juan Carlos		Monto:	\$100,000.00
	Asunto: Laboral	Fecha de Inicio: 29-oct-14	Etapa Actual:	Conciliacion, Demanda y excepciones
	4126/2014	Junta local de conciliacion y arbitraje		
	Hernandez Gomez Trinidad		Monto:	\$100,000.00
			Monto Total	\$1,900,000.00

INSTITUTO SONORENSE DE INFRAESTRUCTURA EDUCATIVA**Notas a los Estados Financieros****Al 31 de Diciembre del 2015****CUENTA PUBLICA ANUAL 2015****Presupuestarias:**

Actualmente existen contratos por contratación de obra pública, más sin embargo estos se registran contablemente como bienes muebles e infraestructura en proceso dentro de la contabilidad de la institución, por lo que no se lleva en cuentas de orden si no de manera directa en la contabilidad, por ser esta la esencia de la dependencia.

NOTAS DE GESTION ADMINISTRATIVA**1.- Introducción.**

Los Estados Financieros del Instituto Sonorense de Infraestructura Educativa, proveen de información financiera a sus principales usuarios, la ciudadanía, a los administradores de la Secretaria de Hacienda que integran el Poder Ejecutivo del Gobierno del Estado, al H. Congreso del Estado de Sonora, a las Entidades Fiscalizadoras. El objetivo del presente documento es la revelación del contexto y de los aspectos económicos financieros más relevantes que influyeron en las decisiones del periodo y que deberán ser considerados en la elaboración de los estados financieros para la mayor comprensión de los mismos. De esta manera se informa y explica la respuesta del Instituto a las condiciones relacionadas con la información financiera de cada periodo de gestión. Los Estados Financieros del Instituto Sonorense de Infraestructura Educativa son elaborados por la Dirección General de Finanzas y Administración a través de la Dirección de Contabilidad por medio del Departamento de Contabilidad y formulados con sustento a las disposiciones legales, normas contables y presupuestales del Estado, con avances en el apego a los criterios de armonización que dicta la Ley General de Contabilidad Gubernamental y las Normas y Metodologías para la Emisión de la Información Financiera y con la Estructura de los Estados Financieros básicos emitidos por el Consejo Nacional de Armonización Contable (CONAC), siendo esta una fuente de información confiable, que facilita las tareas de evaluación y fiscalización del origen de los ingresos y del destino del gasto.

INSTITUTO SONORENSE DE INFRAESTRUCTURA EDUCATIVA**Notas a los Estados Financieros****Al 31 de Diciembre del 2015****CUENTA PUBLICA ANUAL 2015****2.-Panorama Económico y Financiero.**

En lo que se refiere al entorno en el cual se han desarrollado las operaciones del Instituto Sonorense de Infraestructura Educativa, se presentan bajo la expectativa de mejores condiciones económicas por parte de los apoyos que recibe de los Gobiernos del Estado y Gobierno Federal, que incide de manera directa en las actividades del Instituto; no obstante, son tiempos difíciles en los cuales aunado a las medidas y condiciones de austeridad y de racionalidad el Instituto se vio favorecido, a fin de iniciar el ejercicio, con la captación de recursos propios, además de los recursos ministrados por parte de las instancias gubernamentales; lo anterior, implica realizar un esfuerzo en la aplicación de los recursos. Sin embargo, la Institución ha crecido en su cobertura.

3.-Autorización e Historia

El Instituto Sonorense de Infraestructura Educativa es un Organismo descentralizado del Gobierno del Estado de Sonora y fue creado por decreto del ejecutivo estatal y publicado en el Boletín Oficial del Estado de Sonora el 30 de Marzo de 1998 y modificado según decreto del 23 de Abril de 2009.

4.-Organización y Objeto Social

El Instituto Sonorense de Infraestructura Educativa (ISIE) es un Organismo Público Descentralizado de la Administración Pública Estatal, con personalidad jurídica y patrimonio propio, sectorizado en la Secretaría de Infraestructura y Desarrollo Urbano,

El Instituto tiene por objeto la programación, presupuestación, construcción, mantenimiento, rehabilitación y equipamiento de los espacios educativos y culturales del Estado de Sonora, teniendo entre otras las siguientes atribuciones:

INSTITUTO SONORENSE DE INFRAESTRUCTURA EDUCATIVA**Notas a los Estados Financieros****Al 31 de Diciembre del 2015****CUENTA PUBLICA ANUAL 2015**

-Formular, conducir, normar, regular y evaluar los programas para la ampliación, mejoramiento y mantenimiento de la infraestructura educativa y cultural del Estado;

-Organizar, dirigir y ejecutar los planes y programas estatales para la construcción, equipamiento, modernización, mantenimiento y rehabilitación de los espacios estatales en materia educativa y cultural;

-Validar las propuestas de construcción, equipamiento, modernización, mantenimiento y rehabilitación de espacios educativos y culturales en la Entidad.

Ejercicio Fiscal. Las cifras contenidas en los Estados Financieros y que se mencionan en estas notas se presentan al 31 del mes de Diciembre del Ejercicio Fiscal 2015.

Régimen Jurídico.

- Constitución Política de los Estados Unidos Mexicanos.
- Ley General de Contabilidad Gubernamental.

- Constitución Política del Estado Libre y Soberano de Sonora.
- Ley Orgánica del Poder Ejecutivo del Estado de Sonora.
- Ley de Obras Públicas y Servicios Relacionados con las Mismas.
- Reglamento de la Ley de Obras Públicas y Servicios Relacionados con las Mismas.
- Ley de Obras Públicas del Estado de Sonora.
- Ley No. 38 del Instituto de Seguridad y Servicios Sociales de los Trabajadores del Estado de Sonora.
- Ley No. 40 de Planeación del Estado de Sonora.
- Ley No. 54 de Responsabilidades de los Servidores Públicos del Estado y de los Municipios.
- Ley No. 113 del Presupuesto de Egresos, Contabilidad Gubernamental y Gasto Público Estatal.
- Ley No. 6 de Adquisiciones, Arrendamientos y Prestación de Servicios Relacionados con Bienes Muebles de la Administración Pública Estatal.
- Ley No. 156, de Acceso a la Información Pública del Estado de Sonora.
- Reglamento de la Ley del Presupuesto de Egresos, Contabilidad Gubernamental y Gasto Público Estatal.

INSTITUTO SONORENSE DE INFRAESTRUCTURA EDUCATIVA**Notas a los Estados Financieros****Al 31 de Diciembre del 2015****CUENTA PUBLICA ANUAL 2015**

- Reglamento Interior del Instituto Sonorense de Infraestructura Educativa

Consideraciones Fiscales del Ente.

El Instituto Sonorense de Infraestructura Educativa de conformidad con las leyes respectivas, no es contribuyente del Impuesto Sobre la Renta, ni del Impuesto Empresarial Tasa única, teniendo como obligación retener y enterar el Impuesto Sobre la Renta a los trabajadores, profesionistas y arrendadores personas físicas así como de exigir la documentación que reúna los requisitos fiscales cuando se efectúen pagos a terceros y se esté obligado a ello en los términos de la Ley del Impuesto Sobre la Renta. Así mismo, El Organismo no es contribuyente del Impuesto al Valor Agregado que le es trasladado en la Adquisición de bienes y servicios, el cual incluye como parte del costo de adquisición de dichos bienes o como parte de la erogación realizada.

Estructura Organizacional Básica.

El Manual de Organización contempla la estructura Orgánica que opera el Instituto Sonorense de Infraestructura Educativa; su contenido contempla las funciones principales de las distintas áreas que conforman la estructura orgánica y tiene por objeto establecer la Organización y las Disposiciones que rigen el funcionamiento del mismo.

5.-Bases para la preparación de Estados Financieros.

- a) En cumplimiento a las disposiciones emitidas de acuerdo a la LGCG, el Instituto Sonorense de Infraestructura Educativa ha venido implementando una serie de medidas tendientes a cumplir con dichas disposiciones, para lo cual se ha apoyado con diversas herramientas a través del uso de las tecnologías de la información, las cuales se apegan a la diversa normatividad emitida por el Consejo Nacional de Armonización Contable (CONAC), algunas disposiciones se encuentran aún en su implementación derivado de las mismas disposiciones emanadas por el CONAC; de igual forma aplicando, cuando así se requiere diversas disposiciones estatales. Para la armonización del Sistema de Contabilidad Gubernamental, el Instituto Sonorense de

INSTITUTO SONORENSE DE INFRAESTRUCTURA EDUCATIVA**Notas a los Estados Financieros****Al 31 de Diciembre del 2015****CUENTA PUBLICA ANUAL 2015**

Infraestructura Educativa, se ha visto en la necesidad de adecuar dentro de su organización interna algunos procesos,

así como implementar modificaciones en los diversos sistemas que le permitan dar cumplimiento a los diversos elementos técnicos-contables, el Marco Conceptual y los Postulados Básicos de Contabilidad Gubernamental, se dispone de lista de Cuentas

alineadas al plan de cuentas; clasificadores presupuestarios armonizados y las respectivas matrices de conversión.

b) La base de medición utilizada en el registro de las operaciones para la elaboración de los Estados Financieros es a Costo histórico.

c) Postulados básicos de la Contabilidad gubernamental aprobados por la CONAC.

- Sustancia Económica
- Entes Públicos
- Existencia Permanente
- Revelación Suficiente
- Importancia Relativa
- Registro e Integración Presupuestaria
- Consolidación de la Información Financiera
- Devengo Contable
- Valuación
- Dualidad Económica
- Consistencia

6.-Políticas de Contabilidad Significativas.

1. El Instituto Sonorense de Infraestructura Educativa, no realizó operaciones en el extranjero.
2. Los Estados financieros presentan registros de reservas.
Correspondiente a la Depreciación que se genera por el uso del Activo Fijo propiedad del Instituto Sonorense de Infraestructura Educativa.

INSTITUTO SONORENSE DE INFRAESTRUCTURA EDUCATIVA**Notas a los Estados Financieros****Al 31 de Diciembre del 2015****CUENTA PUBLICA ANUAL 2015**

3. Los Estados financieros presentan registros de Provisiones.

Correspondiente a los pendientes de pago es decir los Pasivos que contrae el Instituto para dar cumplimiento con las Atribuciones que tiene encomendadas.

a) Ingresos y Egresos

Los ingresos por subsidio federal y estatal se registran conforme al programa de presupuesto anual autorizado, registrándose en la cuenta de Ingresos hasta el momento en que se recauden. Los ingresos propios principalmente se relacionan con ingresos por convenio con instituciones en supervisión de obra y por venta de bienes y servicios, durante el ejercicio 2015 se reconocen como devengado y recaudado al momento en que se reciben.

b) Uso de estimaciones

En la presentación de los estados financieros adjuntos, la administración del Instituto ha utilizado varios estimados y supuestos relacionados con la presentación de los activos y pasivos. Los resultados reales pueden diferir de estimados y supuestos.

c) Efectivo e Inversiones Temporales

El efectivo e inversiones temporales están representados principalmente por depósitos bancarios e inversiones en instrumentos de alta liquidez, con vencimientos no mayores a 90 días y se presentan valuadas a su costo de adquisición más intereses devengados, importe que es similar al valor de mercado en esas inversiones.

d) Reserva para cuentas incobrables

La institución revisa periódica y sistemáticamente la antigüedad y cobro de sus cuentas por cobrar. Como resultado de este procedimiento no se identificaron

INSTITUTO SONORENSE DE INFRAESTRUCTURA EDUCATIVA**Notas a los Estados Financieros****Al 31 de Diciembre del 2015****CUENTA PUBLICA ANUAL 2015**

cuentas que pudieran considerarse en la estimación para cuentas de cobro dudoso.

e) Obras en Proceso

A partir del ejercicio terminado el 31 de Diciembre del 2011, las obras en proceso, se registran patrimonialmente en el activo fijo durante el periodo de construcción de acuerdo a lo devengado, en función al avance de obra autorizado; una vez concluidas y asignadas al plantel educativo correspondiente son reconocidas como egresos en el estado de resultados.

f) Impuesto Sobre la Renta

El Instituto no es contribuyente del Impuesto Sobre la Renta y solo tiene la obligación en los casos de retención y entero que señala la propia Ley y tratándose de pagos a terceros exigir la documentación que reúna los requisitos fiscales correspondientes.

g) Control Presupuestal

El Instituto formula informes trimestrales de situación presupuestal, examinado sus variaciones con respecto al presupuesto autorizado. El sistema contable reconoce el registro del presupuesto de los ingresos y egresos comprendidos en el presupuesto de la entidad, así como su vinculación con el avance financiero de los proyectos programados.

h) Reserva para Terminación de Obra

Hasta el 31 de diciembre de 2010, el Instituto utilizaba la cuenta de naturaleza acreedora "Reserva para terminación de obra", en la cual se provisionaba el importe de la diferencia entre el presupuesto autorizado recibido, menos el presupuesto ejercido de cada año más los intereses devengados; durante el ejercicio se disminuye la cuenta por el pago en efectivo o cheque de facturas de estimaciones de obra y factura por adquisiciones de equipo, derivado de los

INSTITUTO SONORENSE DE INFRAESTRUCTURA EDUCATIVA

Notas a los Estados Financieros

Al 31 de Diciembre del 2015

CUENTA PUBLICA ANUAL 2015

contratos respectivos, además por ajustes de costos a los precios de contrato de obra y por el importe de complementos o ajustes.

El saldo de la cuenta al 31 de diciembre de 2012 y 2013, se integra por remanentes de obras concluidas, por lo que las aplicaciones a estos saldos correspondientes a

obras complementarias en beneficio de las instituciones educativas destinatarias originales, de los recursos de donde derivan esos remanentes.

A partir del ejercicio 2011, el 2012, el 2013, 2014 y en el 2015 las obras se reconocen en base a lo devengado de acuerdo a los avances de obra, registrándolas patrimonialmente como construcciones en proceso. Al concluirse las obras y ser asignadas a la institución educativa correspondiente se registran como egreso en el estado de resultados.

7.-Posicion en Moneda Extranjera y Protección por Riesgo Cambiario

El Instituto Sonorense de Infraestructura Educativa no cuenta con operaciones en moneda extranjera, que representen algún riesgo cambiario.

8.-Reporte Analítico del Activo

- La cuenta de efectivo y equivalentes se encuentra integrada por los siguientes conceptos:

<i>Concepto</i>	<i>Efectivo</i>	<i>Disponible en Cuenta</i>	<i>Inversiones Temporales</i>	<i>Importe de Efectivo y Equivalentes</i>
Fondo Fijo	\$ 108.08			
Bancos		\$ 363,135,668.76	\$ 302,971,079.81	
Total				\$ 666,106,856.65

INSTITUTO SONORENSE DE INFRAESTRUCTURA EDUCATIVA

Notas a los Estados Financieros

Al 31 de Diciembre del 2015

CUENTA PUBLICA ANUAL 2015

El rubro de efectivo corresponde a un fondo revolvente para la operación de diversos gastos de las distintas unidades administrativas, en su mayoría se utiliza para gastos por comprobar

de compras pequeñas surgidas por las necesidades menores de mantenimiento y operación de las instalaciones, así como para cubrir gastos de alimentación del personal que labora fuera de la jornada laboral. El rubro de disponible representa recursos depositados en

Bancos los cuales se encuentran a disposición para su utilización inmediata en favor de los pagos que por necesidades del servicio y la consecución de los programas y metas se requieran por parte del Instituto.

Los Activos Fijos Propiedad del Instituto Sonorense de Infraestructura Educativa se les aplica la Depreciación correspondiente, utilizando la siguiente formula:

Se multiplican los años de vida útil que el Sistema SAP proporciona de manera automática por 12 que son los meses que tiene cada año:

Ej. VIDA UTIL EN AÑOS	X	VIDA UTIL EN MESES	=	TOTALES
10		12		120

Despues se divide el valor de Adquisición entre los meses de Vida Útil para obtener la Depreciación Mensual que se cargará al Activo Fijo cada mes hasta el fin de su Vida Util.

Ej. VALOR DE ADQUISICION MENSUAL	/	MESES DE VIDA UTIL	=	DEPRECIACIÓN
\$ 1,300.00		120		\$ 10.833333

En cuanto a la baja de Bienes de Desecho el día 30 de Noviembre del 2015 se aprobó por el Consejo Directivo del Instituto Sonorense de Infraestructura Educativa, la Baja de bienes por un importe de \$ 697,664.08 (Son seiscientos noventa y siete mil seiscientos sesenta y cuatro pesos 08/100 m.n.), quedando pendiente a la fecha su destino final:

INSTITUTO SONORENSE DE INFRAESTRUCTURA EDUCATIVA

**Notas a los Estados Financieros
Al 31 de Diciembre del 2015**

CUENTA PUBLICA ANUAL 2015

16/4/8 1:52 PM

... Realizada la explicación de los puntos anteriores el Consejo Directivo se da por enterado y se aprueba por sus integrantes el Informe rendido por la Coordinadora Ejecutiva C. Arq. Guadalupe Yalia Salido Ibarra, en cada uno de sus apartados.-----

... VI.- En relación al VI punto del Orden del Día, relativo al "Informe del Comisario Público Ciudadano", se le concede el uso de la voz al C. Arq. Gilberto Guadalupe Verdugo Rodríguez Comisario Público Ciudadano con el objeto de que rinda el informe correspondiente, mismo informe que rinde en términos de lo siguiente:

INFORME DE COMISARIO

... Realizada la exposición del punto anterior el Consejo Directivo se da por enterado del informe que rinde el Comisario Público Ciudadano.-----

... VI.- En relación al VII punto del Orden del Día, relativo al "Lectura, Discusión y en su caso, Aprobación de Asuntos:-----

1.- Aprobación del Programa Anual al 31 de Marzo 2015.- En este punto la Coordinadora Ejecutiva en uso de la voz explica a los miembros del Consejo Directivo que a la fecha no se contaba con la aprobación del programa anual al 31 de marzo de 2015, mismo que se resume a continuación:-----

PROCESO	META ANUAL	EJERCIDO AL TRIMESTRE	%	DEVENGADO TRIMESTRE	EJERCIDO TRIMESTRE	%
Coordinación del Desarrollo de la Infraestructura Física Educativa del Estado de Sonora	23,802,648	1,997,487	9%	2,379,615.0	1,997,487	84%
Coordinación de la Gestión y Administración de los Recursos	12,536,589	2,325,343	19%	2,668,880	2,325,343	88%
Infraestructura y Equipamiento Educación Básica	675,443,356	5,923,925	1%	6,940,544	5,923,925	85%
Infraestructura y Equipamiento Educación Media Superior	46,400,206	407,458	1%	477,383	407,458	85%
Infraestructura y Equipamiento Educación Superior	115,128,274	1,010,202	1%	1,189,505	1,010,202	85%

Por lo que al someterse a consideración el presente punto del Orden del Día de los integrantes del Consejo Directivo, lo **APROBARON POR UNANIMIDAD.**-----

2.- Aprobación para dar de Baja Contablemente Bienes Muebles.- En el presente punto la Coordinadora Ejecutiva en uso de la voz expone a los miembros del Consejo que se propone dar de baja contablemente

Acta de la LXXIX Sesión Ordinaria del Consejo Directivo del ISEI, celebrada el día 30 de Noviembre de 2015.

(Handwritten signatures and initials)

INSTITUTO SONORENSE DE INFRAESTRUCTURA EDUCATIVA

Notas a los Estados Financieros
Al 31 de Diciembre del 2015

CUENTA PUBLICA ANUAL 2015

16/4/8 1:52 PM

diversos bienes muebles, de los cuales procede a enseñarles la evidencias fotográficas de los mismos y que algunos de esos bienes serán usados para reutilizar sus piezas para estar en condiciones de arreglar otros equipos. La información relativa se resume a continuación: -----

PARA BAJA DEFINITIVA
23 COMPUTADORAS
17 IMPRESORAS
14 OTROS

PARA BAJA PARA DEPÓSITO Y APROVECHAMIENTO FUTURO DE PIEZAS O COMPONENTES
10 LAPTOPS

INSTITUTO SONORENSE DE INFRAESTRUCTURA EDUCATIVA
EQUIPO DE COMPUTO PARA BAJA
NOVIEMBRE DE 2015

CVE. INVENTARIO	CATEGORIA	MARCA	SERIE	PRECIO	COMENTARIO
1000-1100-1240-1241-12412-20203	Computadora	Sin Marca	15E-SN-00007	5,340.50	OBSOLETO
1000-1100-1240-1241-12412-20205	Computadora	Lenix	00512250841	14,055.30	OBSOLETO
1000-1100-1240-1241-12412-20206	Computadora	Lenix	00512251580	14,055.30	OBSOLETO
1000-1100-1240-1241-12413-30175	Quemadora	US	408ZYED043740	3,162.50	OBSOLETO
1000-1100-1240-1241-12413-30175	Computadora	Lenix	0707397478	10,837.50	OBSOLETO
1000-1100-1240-1241-12413-30180	No Break	Solo Basic	E-99-E-6643D	BAJACONAC2014	OBSOLETO
1000-1100-1240-1241-12413-30189	Computadora	Lenix	00508229831	12,044.25	OBSOLETO
1000-1100-1240-1241-12414-30205	Impresora	Hewlett Packard	7CWX225659	13,204.32	OBSOLETO
1000-1100-1240-1241-12414-30216	Computadora	Lenix	00508224248	13,570.00	OBSOLETO
1000-1100-1240-1241-12414-30218	Computadora	Lenix	00611328913	10,308.50	OBSOLETO
1000-1100-1240-1241-12414-30220	Quemadora	US	033HMRY100300	BAJACONAC2014	OBSOLETO
1000-1100-1240-1241-12414-40276	Impresora	Hewlett Packard	55CONM4CONTR	16,420.85	OBSOLETO
1000-1100-1240-1241-12414-40277	Computadora	Lenix	00407161306	13,708.00	OBSOLETO
1000-1100-1240-1241-12414-40278	Scanner	Hewlett Packard	CMS87BNX	4,784.00	OBSOLETO
1000-1100-1240-1241-12414-40300	Scanner	Hewlett Packard	CMS88508T	BAJACONAC2014	OBSOLETO
1000-1100-1240-1241-12414-40305	Impresora	Hewlett Packard	MYSCL9R13M	BAJACONAC2014	OBSOLETO
1000-1100-1240-1241-12414-40312	Laptop	Dell	00625H1	14,638.35	OBSOLETO
1000-1100-1240-1241-12414-40314	Laptop	Dell	00625H1	14,638.35	OBSOLETO
1000-1100-1240-1241-12414-40315	Laptop	Dell	00625H1	14,638.35	OBSOLETO
1000-1100-1240-1241-12414-40316	Laptop	Dell	00625H1	14,638.35	OBSOLETO
1000-1100-1240-1241-12414-40318	Impresora	Dell	07XMGF1	8,970.00	OBSOLETO
1000-1100-1240-1241-12416-60086	Plotter	Hewlett Packard	5506M2201V	100,005.31	OBSOLETO
1000-1100-1240-1241-12416-60097	Impresora	Hewlett Packard	USBLM07310	42,591.04	OBSOLETO
1000-1100-1240-1241-12416-60104	Impresora	Hewlett Packard	US89051209V	4,528.75	OBSOLETO
1000-1100-1240-1241-12416-60110	Impresora	Hewlett Packard	US68031209D	4,528.75	OBSOLETO
1000-1100-1240-1241-12416-60118	No Break	Complet	02-M-43-2956	BAJACONAC2014	OBSOLETO
1000-1100-1240-1241-12416-60118	No Break	Complet	02-M-43-2958	BAJACONAC2014	OBSOLETO
1000-1100-1240-1241-12416-60118	No Break	Complet	02-M-43-2968	BAJACONAC2014	OBSOLETO
1000-1100-1240-1241-12416-60122	No Break	Complet	02-G-36-0567	3,019.90	OBSOLETO
1000-1100-1240-1241-12416-60125	Computadora	Sin Marca	15E-SN-00005	7,245.00	OBSOLETO
1000-1100-1240-1241-12416-60131	Monitor	Sin Marca	THTE00L729	BAJACONAC2014	OBSOLETO
1000-1100-1240-1241-12416-60136	Computadora	Lenix	00508229382	12,044.25	OBSOLETO
1000-1100-1240-1241-12416-60143	Computadora	Lenix	00611328910	10,308.50	OBSOLETO

Acta de la LXIX Sesión Ordinaria del Consejo Directivo del ISIE, celebrada el día 30 de Noviembre de 2015.

[Handwritten signatures and initials are present at the bottom of the page, including a large signature on the left and several initials on the right.]

INSTITUTO SONORENSE DE INFRAESTRUCTURA EDUCATIVA

Notas a los Estados Financieros


Al 31 de Diciembre del 2015

CUENTA PUBLICA ANUAL 2015

16/4/8

1:52 PM

1000-1100-1240-1241-12415-50153	Computadora	Lenix	0707192482	10,637.50	OBSOLETO
1000-1100-1240-1241-12413-30221	Disco Duro Externo	Logic	*12618090405988F	2,852.35	OBSOLETO
1000-1100-1240-1241-12413-30215	Computadora	Lenix	00520224251	23,570.00	OBSOLETO
1000-1100-1240-1241-12413-10125	Computadora	Lenix	00512251072	14,055.30	OBSOLETO
1000-1100-1240-1241-12412-20151	Computadora	Lenix	00512251075	14,055.30	OBSOLETO
1000-1100-1240-1241-12413-30195	Computadora	Lenix	00512251076	14,055.30	OBSOLETO
1000-1100-1240-1241-12413-10110	Computadora	Lenix	00512251077	14,055.30	OBSOLETO
1000-1100-1240-1241-12413-30185	Computadora	Lenix	00613228911	10,308.50	OBSOLETO
1000-1100-1240-1241-12413-20154	Computadora	Lenix	00613228915	10,308.50	OBSOLETO
1000-1100-1240-1241-12416-60161	Computadora	Lenix	0707957479	10,637.50	OBSOLETO
1000-1100-1240-1241-12414-40124	Laptop	Dell	*12109M1	25,757.80	OBSOLETO
1000-1100-1240-1241-12414-40113	Laptop	Dell	00025H1	24,888.85	OBSOLETO
1000-1100-1240-1241-12411-10113	Laptop	Dell	*670XLC1	11,578.16	OBSOLETO
1000-1100-1240-1241-12412-20198	Laptop	Dell	*80LS2N1	26,817.80	OBSOLETO
1000-1100-1240-1241-12413-30182	Scanner	Hewlett Packard	*0A29WNE01	BAJACONAC2014	OBSOLETO
1000-1100-1240-1241-12411-10183	Impresora	Hewlett Packard	*CNCFC0X00	10,612.26	OBSOLETO
1000-1100-1240-1241-12414-40181	Laptop	Dell	*6R02LC1	11,678.16	OBSOLETO
1000-1100-1240-1241-12416-60126	Computadora	Sin Marca	YS6-SN-00006	BAJACONAC2014	OBSOLETO
1000-1100-1240-1241-12411-10111	Laptop	Sony	1001K64M	28,905.00	OBSOLETO
1000-1100-1240-1241-12413-30174	Computadora	Hewlett Packard	*MNS4602A1	14,501.50	OBSOLETO
1000-1100-1240-1241-12411-10109	Computadora	Compaq	*MXK1161DG7	16,759.98	OBSOLETO
1000-1100-1240-1241-12412-20212-F	Impresora	Hewlett Packard	*US6R0110DW	4,628.75	OBSOLETO
1000-1100-1240-1241-12416-60105	Impresora	Hewlett Packard	*US6R0110VS	4,628.75	OBSOLETO
1000-1100-1240-1241-12412-20212-M	Impresora	Hewlett Packard	*US6R0110V6	4,628.75	OBSOLETO
1000-1100-1240-1241-12412-20212-E	Impresora	Hewlett Packard	*US6R01108Y	4,628.75	OBSOLETO
1000-1100-1240-1241-12416-60106	Impresora	Hewlett Packard	*US6R0110PW	4,628.75	OBSOLETO
1000-1100-1240-1241-12412-20212-F	Impresora	Hewlett Packard	*US6R0110DP	4,628.75	OBSOLETO
1000-1100-1240-1241-12412-20212-H	Impresora	Hewlett Packard	*US6R0110DP	4,628.75	OBSOLETO
1000-1100-1240-1241-12412-20212-J	Impresora	Hewlett Packard	*US6R0110DP	4,628.75	OBSOLETO
1000-1100-1240-1241-12411-10149	Impresora	Hewlett Packard	*VNB3R2576	6,242.44	OBSOLETO
1000-1100-1240-1241-12412-20212	Impresora	Hewlett Packard	*VNB4R39288	BAJACONAC2014	OBSOLETO
				Total	697,564.08



Por lo que al someterse a consideración el presente punto del Orden del Día de los integrantes del Consejo Directivo, lo **APROBARON POR UNANIMIDAD**.

3.- **Aprobación para la Modificación del Programa Anual de Adquisiciones, Arrendamientos y Servicios para la operatividad del ISIE.**- En el presente punto la Coordinadora Ejecutiva en uso de la voz expone a los miembros del Consejo que se propone modificar el programa anual de adquisiciones, arrendamientos y servicios, para obtener una mejor operatividad en el instituto, dicha modificación se resume a continuación:

Handwritten signatures and initials are present at the bottom of the page, including a large signature on the left and several initials on the right.

INSTITUTO SONORENSE DE INFRAESTRUCTURA EDUCATIVA

Notas a los Estados Financieros

Al 31 de Diciembre del 2015

CUENTA PUBLICA ANUAL 2015

- La cuenta de derechos a recibir efectivo o equivalentes se encuentra integrada de la siguiente manera:

Concepto	Importe
<i>Derecho a recibir efectivo o equivalente</i>	564,498.36
<i>Derechos a recibir bienes o servicios</i>	120,786,712.57
Total	\$ 121,351,210.93

- Bienes Inmuebles se integra como sigue:

Concepto	Importe
<i>Terrenos</i>	29,499,323.00
<i>Edificios</i>	11,422,065.17
Total	\$ 40,921,388.17

- Bienes Muebles se integra como sigue:

Concepto	Importe
<i>Mobiliario y Equipo de administración</i>	52,944,930.18
<i>Mobiliario y Equipo educacional y Recreativo</i>	188,462.08
<i>Vehículos y Equipo de Transporte</i>	7,542,919.59
<i>Maquinaria, Otros Equipos y Herramientas</i>	20,919,440.96
Total	\$ 81,595,752.81

En este rubro se contemplan bienes registrados por el Instituto, pero que en si no forman parte del Activo Fijo del mismo puesto que corresponden a los bienes que al finalizar el proceso de entrega de obras se donarán a Gobierno del Estado.

INSTITUTO SONORENSE DE INFRAESTRUCTURA EDUCATIVA

Notas a los Estados Financieros

Al 31 de Diciembre del 2015

CUENTA PUBLICA ANUAL 2015

Construcciones en proceso:

Concepto	Importe
<i>Construcciones en proceso</i>	<i>1,538,697,564.14</i>
Total	\$ 1,538,697,564.14

En este rubro se tienen registradas todos aquellos Anticipos y Estimaciones de obra pública contratada según los proyectos de inversión del ejercicio 2015.

6.- Activos intangibles se encuentra integrado como sigue:

Concepto	Importe
<i>Licencias de Software</i>	<i>317,063.48</i>
Total	317,063.48

7.-Cuentas por pagar a corto plazo integrada por los siguientes conceptos:

Concepto	Importe
<i>Cuentas por Pagar a Corto Plazo</i>	<i>162,424,350.60-</i>
<i>Cuentas por Pagar a Largo Plazo</i>	<i>0.00</i>
Total	\$ 162,424,350.60-

INSTITUTO SONORENSE DE INFRAESTRUCTURA EDUCATIVA

Notas a los Estados Financieros

Al 31 de Diciembre del 2015

CUENTA PUBLICA ANUAL 2015

9.-Reporte de la Recaudación

Se integra por los siguientes conceptos:

Concepto	Importe
<i>Revaluaciones del Patrimonio</i>	27,959,902.50
<i>Donaciones de Capital</i>	63,336.98
Total	28,023,239.48

Hacienda Pública/Patrimonio Generado:

Concepto	Importe
<i>Resultado del Ejercicio (Ahorro/Desahorro)</i>	1,429,949,619.34
<i>Resultados de Ejercicios Anteriores</i>	826,787,406.84
Total	\$ 2,256,737,026.18

Corresponde a los resultados acumulados de ejercicios anteriores y los derivados de la operación por el periodo a **Diciembre** de 2015.

Las cuentas que integran los ingresos, presentan los siguientes saldos al 31 de Diciembre de 2015:

Concepto	Importe
<i>Contribuciones de Mejoras</i>	565,419,853.16
<i>Ingresos por Venta de Bienes y Servicios</i>	13,510,029.84
<i>Participaciones, Aportaciones, Transferencias</i>	902,457,722.68
<i>Ingresos Financieros</i>	6,576,561.12

INSTITUTO SONORENSE DE INFRAESTRUCTURA EDUCATIVA

Notas a los Estados Financieros

Al 31 de Diciembre del 2015

CUENTA PUBLICA ANUAL 2015

Total	\$ 1,487,964,166.80
--------------	----------------------------

10.-Información Sobre la Deuda y el Reporte Analítico de los Gastos:

- Las cuentas contempladas en los gastos y otras pérdidas son las siguientes:

Concepto	Importe
<i>Servicios Personales</i>	29,848,960.13
<i>Materiales y Suministros</i>	3,068,792.62
<i>Servicios Generales</i>	24,355,528.83
<i>Estimaciones</i>	741,265.88
<i>Otros Gastos</i>	0.00
Total	\$ 58,014,547.46
DESGLOSE	
<i>Remuneraciones al Personal de Caract Permanen</i>	20,387,687.24
<i>Remuneraciones Adicionales y Especiales</i>	336,667.72
<i>Seguridad Social</i>	9,124,605.17
Total	\$ 29,848,960.13
<i>Materiales d'Admon,Emisión d'Doctos y Art Of</i>	1,782,935.91
<i>Alimentos y Utensilios</i>	46,801.98
<i>Materiales y Artic d'Const y Reparación</i>	7,742.25
<i>Prod Quimicos, Farmaceuticos y d'Laboratorio</i>	3,153.73
<i>Combustibles, Lubricantes y Aditivos</i>	1,137,084.32
<i>Herramientas, Refac y Accesorios Menores</i>	91,074.43
Total	\$ 3,068,792.62
<i>Servicios Básicos</i>	834,629.36
<i>Servicios de Arrendamiento</i>	73,534.03

INSTITUTO SONORENSE DE INFRAESTRUCTURA EDUCATIVA

Notas a los Estados Financieros

Al 31 de Diciembre del 2015

CUENTA PUBLICA ANUAL 2015

<i>Servicios Prof, Cient y Tec y otros Servicios</i>	20,462,053.54
<i>Servicios Fin, Bancarios y Comerciales</i>	419,755.90
<i>Serv d'Inst, Rep, Mtto y Conservación</i>	1,605,031.12
<i>Serv de Traslado y Viáticos</i>	864,018.55
<i>Servicios Oficiales</i>	10,545.89
<i>Otros Servicios Generales</i>	85,960.44
Total	\$ 24,355,528.83
<i>Depreciación de Bienes Muebles</i>	738,765.88
<i>Amortización de Activos Intangibles</i>	2,500.00
Total	\$ 741,265.88

11.-Calificaciones Otorgadas:

El Instituto Sonorense de Infraestructura Educativa es un Organismo Público descentralizado del Gobierno del Estado de Sonora, que de manera independiente no ha sido sujeto por las instancias correspondientes para emitirle una Calificación Crediticia.

12.-Proceso de Mejora:

A través del uso de las tecnologías de la información el Instituto Sonorense de Infraestructura Educativa por conducto de las Unidades Administrativas que lo conforman y en cumplimiento a las disposiciones emitidas de acuerdo a la Ley General de Contabilidad Gubernamental, ha venido implementando una serie de medidas tendientes a cumplir con dichas disposiciones, para lo cual se ha apoyado con diversas herramientas, como es la

INSTITUTO SONORENSE DE INFRAESTRUCTURA EDUCATIVA**Notas a los Estados Financieros****Al 31 de Diciembre del 2015****CUENTA PUBLICA ANUAL 2015**

implementación del Sistema de Administración denominada SAP, la cual a través del programa de Gobierno llamado CLARO se ha recibido la necesaria capacitación a todo nuestro personal involucrado con el mismo y así como también a proveído el software

Informático y ha otorgado las licencias correspondientes para su uso; cuidando que en el mismo desarrollo e implementación se apeguen a la diversa normatividad emitida por el Consejo Nacional de Armonización Contable, CONAC.

13.-Eventos Posteriores al Cierre:

Actualmente se encuentran en proceso Juicios de carácter Laboral iniciados por exempleados de este Organismo, así como empresas que han demandado al Instituto y que en un futuro pudiesen afectar las finanzas del ente. Se detalla la información en el Formato ETCA-I-04 Pasivos Contingentes.

Por otra parte la flotilla vehicular del Instituto se encuentra en estado de deterioro y obsolescencia y en el corto plazo se requerirá la adquisición de nuevos equipos de Transporte.

Así mismo se prevé que por el cambio de administración se tenga que erogar recursos por concepto de Indemnizaciones y contrataciones de nuevo personal.

14.-Partes Relacionadas:

Al ser un Organismo Público descentralizado del Gobierno Estatal está sujeto al presupuesto anual Asignado y autorizado para la realización de los programas y metas establecidos en el Programa Operativo Anual.

INSTITUTO SONORENSE DE INFRAESTRUCTURA EDUCATIVA

Notas a los Estados Financieros

Al 31 de Diciembre del 2015

CUENTA PUBLICA ANUAL 2015

Estas notas forman parte integrante de los Estados Financieros del Instituto Sonorense de Infraestructura Educativa al 31 de Diciembre de 2015

Arq. Guadalupe Yalia Salido Ibarra
Coordinadora Ejecutiva

C.p. Alejandro Torres Preciado
Director General de Finanzas y
Administración

C.P. Carmen Patricia Santacruz Ríos
Directora de Contabilidad

INSTITUTO SONORENSE DE INFRAESTRUCTURA EDUCATIVA

Notas a los Estados Financieros

Al 31 de Diciembre del 2015

CUENTA PUBLICA ANUAL 2015

“Bajo protesta de decir verdad declaramos que los Estados Financieros y sus notas, son razonablemente correctos y son responsabilidad del emisor”

GOBIERNO DEL ESTADO SONORA
Estado Analítico de Activo
 Al 31 de Dic del 2015
 Sociedad: ISIE
 (En pesos)



CUENTA PUBLICA ANUAL 2015

Cuenta Contable		Saldo Inicial	Cargos al Periodo	Abono del Periodo	Saldo Final	Variación del Periodo
1	ACTIVO	1,116,434,734.46	172,117,259,657.68	170,786,509,775.88	2,447,184,616.26	1,330,749,881.80
1.1	ACTIVO CIRCULANTE	477,127,265.04	171,012,771,020.78	170,702,440,218.28	787,458,067.63	310,330,802.59
1.1.1	Efectivo y Equivalentes	379,385,254.00	168,781,056,347.24	168,494,330,965.63	666,106,856.70	286,721,602.70
1.1.2	Derechos a Recibir Efectivo o Equivalentes	1,359,783.46	2,138,734,542.26	2,139,533,606.36	564,498.36	-795,285.10
1.1.3	Derechos a Recibir Bienes o Servicios	96,382,227.58	92,980,131.28	68,575,646.29	120,786,712.57	24,404,484.99
1.1.4	Inventarios	0.00	0.00	0.00	0.00	0.00
1.1.5	Almacenes	0.00	0.00	0.00	0.00	0.00
1.1.6	Estimación por Pérdida o Deterioro de Activos Circulantes	0.00	0.00	0.00	0.00	0.00
1.1.9	Otros Activos Circulantes	0.00	0.00	0.00	0.00	0.00
1.2	ACTIVO NO CIRCULANTE	639,307,469.38	1,104,488,636.90	84,069,557.60	1,659,726,548.68	1,020,419,079.30
1.2.1	Inversiones Financieras a Largo Plazo	0.00	0.00	0.00	0.00	0.00
1.2.2	Derechos a Recibir Efectivo o Equivalentes a Largo Plazo	0.00	0.00	0.00	0.00	0.00
1.2.3	Bienes Inmuebles, Infraestructura y Construcciones en Proceso	627,617,385.57	1,029,856,661.85	77,855,095.11	1,579,618,952.31	952,001,566.74
1.2.4	Bienes Muebles	12,436,974.37	74,631,975.05	5,473,196.61	81,595,752.81	69,158,778.44
1.2.5	Activos Intangibles	317,063.48	0.00	0.00	317,063.48	0.00
1.2.6	Depreciación, Deterioro y Amortización Acumulada de Bienes	-1,063,954.04	0.00	741,265.88	-1,805,219.92	-741,265.88
1.2.7	Activos Diferidos	0.00	0.00	0.00	0.00	0.00
1.2.8	Estimación por Pérdida o Deterioro de Activos no Circulantes	0.00	0.00	0.00	0.00	0.00
1.2.9	Otros Activos no Circulantes	0.00	0.00	0.00	0.00	0.00

"Bajo protesta de decir verdad declaramos que los Estados Financieros y sus notas, son razonablemente correctos y son responsabilidad del emisor"

ARQ. Guadalupe Yalia Salido Ibarra
 Coordinadora Ejecutiva

C.P. Alejandro Torres Preciado
 Director General de Finanzas y Administración

C.P. Carmen Patricia Santacruz Ríos
 Dirección de Contabilidad



Gobierno del
Estado de Sonora

GOBIERNO DEL ESTADO DE SONORA
Estado Analítico de la Deuda y otros Pasivos
Del 1 de Enero al 30 de Diciembre del 2015

Sociedad: ISIE

CUENTA PUBLICA ANUAL 2015

Denominación de las Deudas	Moneda de Contratación	Institución o País Acreedor	Saldo inicial del periodo	Saldo Final del Periodo
DEUDA PUBLICA				
CORTO PLAZO				
DEUDA INTERNA			0.00	0.00
Instituciones de Crédito:			0.00	0.00
Títulos y Valores:			0.00	0.00
Arrendamientos Financieros:			0.00	0.00
DEUDA EXTERNA			0.00	0.00
Organismos Financieros Internacionales:				
Deuda Bilateral:				
Títulos y Valores:			0.00	0.00
Arrendamientos Financieros:			0.00	0.00
SUBTOTAL CORTO PLAZO			0.00	0.00
LARGO PLAZO				
DEUDA INTERNA			0.00	0.00
Instituciones de Crédito:			0.00	0.00
Títulos y Valores:			0.00	0.00
Arrendamientos Financieros:			0.00	0.00
DEUDA EXTERNA			0.00	0.00
Organismos Financieros Internacionales:				
Deuda Bilateral:				
Títulos y Valores:			0.00	0.00
Arrendamientos Financieros:			0.00	0.00
SUBTOTAL LARGO PLAZO			0.00	0.00
OTROS PASIVOS			-90,820,673.00	-162,424,350.60
TOTAL DEUDA Y OTROS PASIVOS			-90,820,673.00	-162,424,350.60

"Bajo protesta de decir verdad declaramos que los Estados Financieros y sus notas, son razonablemente correctos y son responsabilidad del emisor"

ARQ. Guadalupe Yalia Salido Ibarra
Coordinadora Ejecutiva

C.P. Alejandro Torres Preciado
Director General de Finanzas y Administración

C.P. Carmen Patricia Santacruz Ríos
Dirección de Contabilidad



SH

GOBIERNO DEL ESTADO DE SONORA
Estado Analítico de Ingresos Presupuestales
Ejercicio: 2015 Periodo: Ene a Dic
Entidad: ISIE
(En pesos)

CUENTA PUBLICA ANUAL 2015

Rubro CRI	Ingresos Estimado	Ampliaciones y Reducciones	Ingresos Modificado	Ingresos Devengado	Ingresos Recaudado	% de Avance de la Recaudación	Ingresos Excedentes
5	PRODUCTOS	2,600,000.00	2,600,000.00	6,653,341.09	6,627,798.77	254.92 %	4,027,798.77
7	INGRESOS POR VENTAS DE BIENES Y SERVICIOS	7,913,197.00	7,913,197.00	13,510,029.84	13,510,029.74	546.61 %	11,038,437.74
8	PARTICIPACIONES Y APORTACIONES	886,535,866.00	886,535,866.00	902,457,722.68	902,457,722.68	101.17 %	10,480,251.68
9	TRANSFERENCIAS, ASIGNACIONES, SUBSIDIOS Y OTRAS AYUDAS	31,765,494.00	31,765,494.00	565,419,853.16	565,419,853.16	1,779.98 %	533,654,359.16
Resultado total		928,814,557.00	928,814,557.00	1,488,040,946.77	1,488,015,404.35	160.21 %	559,200,847.35

"Bajo protesta de decir verdad declaramos que los Estados Financieros y sus notas, son razonablemente correctos y son responsabilidad del emisor"

ARQ. Guadalupe Yalia Salido Ibarra
 Coordinadora Ejecutiva

C.P. Alejandro Torres Preciado
 Director General de Finanzas y Administración

C.P. Carmen Patricia Santacruz Ríos
 Dirección de Contabilidad



SH

GOBIERNO DEL ESTADO DE SONORA
Estado Analítico de Ingresos Por Fuente de Financiamiento

Ejercicio: 2015 Periodo: Ene a Dic

Entidad: ISIE

(En pesos)

CUENTA PUBLICA ANUAL 2015

Estado Analítico de Ingresos Por Fuente de Financiamiento	Ingresos Estimado Original Anual	Ampliaciones y Reducciones	Ingresos Modificado	Ingresos Devengado	Ingresos Recaudado	Variación vs Original	% de Avance Anual
Ingresos del Gobierno							
Impuesto	-	-	-	-	-	-	0.00%
Contribuciones de Mejoras	-	-	-	-	-	-	0.00%
Derechos	-	-	-	-	-	-	0.00%
Productos	2,600,000.00	-	2,600,000.00	6,653,341.09	6,627,798.77	4,027,798.77	254.92%
Corriente	2,600,000.00	-	2,600,000.00	6,653,341.09	6,627,798.77	4,027,798.77	254.92%
Capital	-	-	-	-	-	-	0.00%
Aprovechamientos	-	-	-	-	-	-	0.00%
Corriente	-	-	-	-	-	-	0.00%
Capital	-	-	-	-	-	-	0.00%
Participaciones y Aportaciones	886,535,866.00	-	886,535,866.00	902,457,722.68	902,457,722.68	10,480,251.68	101.17%
Transferencias, Asignaciones, Subsidios y Otras Ayudas	31,765,494.00	-	31,765,494.00	565,419,853.16	565,419,853.16	533,654,359.16	1779.98%
Ingresos de Organismos y Empresas							
Cuotas y aportaciones de Seguridad Social	-	-	-	-	-	-	0.00%
Ingresos por Ventas de Bienes y Servicios	7,913,197.00	-	7,913,197.00	13,510,029.84	13,510,029.74	11,038,437.74	546.61%
Transferencias, Asignaciones, Subsidios y Otras Ayudas	-	-	-	-	-	-	0.00%
Ingresos Derivados de Financiamiento							
Ingresos Derivados de Financiamiento	-	-	-	-	-	-	0.00%
Total	928,814,557.00	-	928,814,557.00	1,488,040,946.77	1,488,015,404.35	559,200,847.35	2682.68%

"Bajo protesta de decir verdad declaramos que los Estados Financieros y sus notas, son razonablemente correctos y son responsabilidad del emisor"

ARQ. Guadalupe Yalia Salido Ibarra
 Coordinadora Ejecutiva

C.P. Alejandro Torres Preciado
 Director General de Finanzas y Administración

C.P. Carmen Patricia Santacruz Ríos
 Dirección de Contabilidad

GOBIERNO DEL ESTADO DE SONORA
Conciliación entre los Ingresos Contables y Presupuestarios

Del 01 de Ene al 31 de Dic del 2015

Sociedad: ISIE

(En pesos)

CUENTA PUBLICA ANUAL 2015

1. Ingresos Presupuestarios	\$	1,488,040,946.77
------------------------------------	----	-------------------------

(MAS)

2. Ingresos contables no presupuestarios	\$	-
---	----	----------

Incremento por variación de inventarios	-	
---	---	--

Disminución del exceso de estimaciones por pérdida o deterioro u obsolescencia	-	
--	---	--

Disminución del exceso de provisiones	-	
---------------------------------------	---	--

Otros Ingresos y beneficios varios	-	
------------------------------------	---	--

Otros Ingresos contables no presupuestarios	-	
--	---	--

(MENOS)

3. Ingresos presupuestarios no contables	\$	76,779.97
---	----	------------------

Productos de capital	-	
----------------------	---	--

Aprovechamientos de capital	-	
-----------------------------	---	--

Ingresos derivados de financiamientos	-	
---------------------------------------	---	--

Otros Ingresos presupuestarios no contables	76,779.97	
--	------------------	--

4. Ingresos Contables (4= 1 + 2 - 3)	\$	1,487,964,166.80
---	----	-------------------------

"Bajo protesta de decir verdad declaramos que los Estados Financieros y sus notas, son razonablemente correctos y son responsabilidad del emisor"

ARQ. Guadalupe Yalia Salido Ibarra
 Coordinadora Ejecutiva

C.P. Alejandro Torres Preciado
 Director General de Finanzas y Administración

C.P. Carmen Patricia Santacruz Ríos
 Dirección de Contabilidad



SH

GOBIERNO DEL ESTADO DE SONORA
Estado Analítico de Egresos Presupuestales
Ejercicio: 2015 Período: ENERO a DICIEMBRE
Entidad: ISIE
(En pesos)

CUENTA PUBLICA ANUAL 2015

Capítulo de	Egresos Aprobado	Ampliaciones/Reducciones	Egresos Modificado	Egresos Comprometido	Egresos Devengado	Egresos Ejercido	Egresos Pagado	Subejercicio
1000 SERVICIOS PERSONALES	31,765,492.85	0.00	31,765,492.85	29,884,864.39	29,848,960.13	29,848,960.13	24,138,374.79	1,916,532.72
2000 MATERIALES Y SUMINISTROS	5,419,989.16	- 66,849.20	5,353,139.96	3,052,843.57	3,044,158.85	2,924,187.42	2,807,033.23	2,308,981.11
3000 SERVICIOS GENERALES	27,398,131.99	- 408,106.24	26,990,025.75	23,731,791.11	23,552,210.47	23,513,414.69	22,052,641.68	3,437,815.28
5000 BIENES MUEBLES, INMUEBLES E INTANGIBLES	2,990,000.00	79,471,712.45	82,461,712.45	58,024,224.95	57,833,554.82	57,636,547.61	57,216,916.53	24,628,157.63
6000 INVERSIÓN PÚBLICA	861,240,943.00	714,055,437.05	1,575,296,380.05	1,330,566,350.26	802,943,449.58	799,299,319.66	767,105,270.93	772,352,930.47
Resultado	928,814,557.00	793,052,194.06	1,721,866,751.06	1,445,260,074.28	917,222,333.85	913,222,429.51	873,320,237.16	804,644,417.21

"Bajo protesta de decir verdad declaramos que los Estados Financieros y sus notas, son razonablemente correctos y son responsabilidad del emisor"

ARQ. Guadalupe Yalia Salido Ibarra
 Coordinadora Ejecutiva

C.P. Alejandro Torres Preciado
 Director General de Finanzas y Administración

C.P. Carmen Patricia Santacruz Ríos
 Dirección de Contabilidad



SH

GOBIERNO DEL ESTADO DE SONORA
Estado Analítico de Egresos Presupuestales
Ejercicio:2015 Periodo:ENERO a DICIEMBRE
Entidad: ISIE
(En pesos)

CUENTA PUBLICA ANUAL 2015

Capítulo d	Partida l	Egresos Aprobado	Ampliaciones/ Reducciones	Egresos Modificado	Egresos Comprometido	Egresos Devengado	Egresos Ejercido	Egresos Pagado	Subejercicio
1000	11301	SUELDOS	1,304,504.42	6,639,574.37	6,639,574.37	6,639,574.37	6,639,574.37	6,639,574.37	0.00
	11303	REMUNERACIONES DIVERSAS	-2,641,428.84	26,106.13	0.00	0.00	0.00	0.00	26,106.13
	11306	RIESGO LABORAL	1,893,329.55	10,379,753.25	10,372,470.76	10,359,357.90	10,359,357.90	10,359,357.90	20,395.35
	11307	AYUDA PARA HABITACION	432,270.62	2,032,791.60	2,032,791.60	2,032,791.60	2,032,791.60	2,032,791.60	0.00
	11310	AYUDA PARA ENERGIA ELECTRICA	327,852.69	1,394,866.68	1,355,963.37	1,355,963.37	1,355,963.37	1,355,963.37	38,903.31
	13101	PRIMAS Y ACREDITACIONES POR AÑOS DE SERVICIO EFECTIVO PR	904,883.14	748,938.76	336,667.72	336,667.72	336,667.72	336,667.72	412,271.04
	13201	PRIMA DE VACACIONES Y DOMINICAL	846,836.50	89,149.56	0.00	0.00	0.00	0.00	89,149.56
	13202	AGUINALDO O GRATIFICACION POR FIN DE AÑO	1,913,895.57	185,166.77	0.00	0.00	0.00	0.00	185,166.77
	13203	COMPENSACION POR AJUSTE DE CALENDARIO	211,709.12	29,405.80	0.00	0.00	0.00	0.00	29,405.80
	13204	COMPENSACION POR BONO NAVIDENO	211,709.12	47,048.21	0.00	0.00	0.00	0.00	47,048.21
	13403	ESTIMULOS AL PERSONAL DE CONFIANZA	969,582.58	235,621.06	0.00	0.00	0.00	0.00	235,621.06
	14101	APORTACIONES AL ISSSTE	1,464,130.11	1,524,206.78	1,405,899.92	1,405,899.92	1,405,899.92	1,405,899.92	118,306.86
	14102	CUOTAS POR SEGURO DE VIDA AL ISSSTESON	137.80	25,549.73	174.70	174.70	174.70	0.00	25,375.03
	14103	CUOTAS POR SEGURO DE RETIRO AL ISSSTESON	1,722.50	3,521.81	2,786.44	2,786.44	2,786.44	0.00	735.37
	14104	ASIGNACION PARA PRESTAMOS A CORTO PLAZO	86,125.30	103,343.35	82,692.24	82,692.24	82,692.24	0.00	20,651.11
	14105	APORTACIONES AL SEGURO DE CESANTIA DE EDAD AVANZADA Y	86,125.30	104,436.45	82,692.24	82,692.24	82,692.24	0.00	21,744.21
	14106	OTRAS PRESTACIONES DE SEGURIDAD SOCIAL	516,751.80	3,974,296.96	3,932,987.16	3,910,195.76	3,910,195.76	3,414,019.83	64,101.20
	14107	CUOTAS PARA INFRAESTRUCTURA, EQUIPAMIENTO Y MANTENIMIE	172,250.60	196,813.15	165,391.73	165,391.73	165,391.73	0.00	31,421.42
	14108	APORTACIONES PARA LA ATENCIÓN DE ENFERMEDADES PREEIXIS	13,700.00	120,688.66	1,372.00	1,372.00	1,372.00	0.00	119,316.66
	14201	APORTACIONES AL FOVISSSTE	689,002.40	796,247.93	661,594.65	661,594.65	661,594.65	0.00	134,653.28
	14301	APORTACIONES AL SISTEMA DE AHORRO PARA EL RETIRO	2,928,260.22	2,857,652.26	2,811,805.49	2,811,805.49	2,811,805.49	0.00	45,846.77
	15202	PAGO DE LIQUIDACIONES	150,000.00	12,769.02	0.00	0.00	0.00	0.00	12,769.02
	15409	BONO PARA DESPENSA	772,260.00	89,380.34	0.00	0.00	0.00	0.00	89,380.34
	15413	AYUDA PARA GUARDERIA A MADRES TRABAJADORAS	67,920.00	16,980.03	0.00	0.00	0.00	0.00	16,980.03
	15416	APOYO PARA UTILES ESCOLARES	31,350.00	7,500.99	0.00	0.00	0.00	0.00	7,500.99
	15417	APOYO PARA DESARROLLO Y CAPACITACION	180,180.00	45,047.01	0.00	0.00	0.00	0.00	45,047.01
	15419	AYUDA PARA SERVICIO DE TRANSPORTE	219,780.00	35,946.99	0.00	0.00	0.00	0.00	35,946.99
	15421	BONO DE DIA DE MADRES	11,220.00	2,881.00	0.00	0.00	0.00	0.00	2,881.00
	15901	OTRAS PRESTACIONES	159,397.20	39,808.20	0.00	0.00	0.00	0.00	39,808.20
2000	21101	MATERIALES, UTILES Y EQUIPOS MENORES DE OFICINA	750,000.00	768,446.87	661,597.95	661,281.17	661,291.15	655,625.18	107,165.70
	21201	MATERIALES Y UTILES DE IMPRESIÓN Y REPRODUCCION	1,950,000.00	1,754,940.41	975,080.58	970,010.15	932,051.94	885,419.94	784,930.26
	21401	MATERIALES Y UTILES PARA EL PROCESAMIENTO DE EQUIPOS Y BIENES INFORMATIC	153,050.84	153,050.84	112,944.54	112,944.54	112,944.54	112,944.54	40,106.30
	21501	MATERIAL PARA INFORMACION	124,171.12	122,844.39	12,765.66	12,765.66	12,765.66	12,765.66	110,078.73
	21601	MATERIAL DE LIMPIEZA	29,681.07	29,681.07	1,148.62	1,148.62	1,148.62	1,014.62	28,532.45
	21801	PLACAS, ENGOMADOS, CALCOMANIAS Y HOLOGRAMAS	0.00	300.00	152.00	152.00	152.00	152.00	148.00
	22101	PRODUCTOS ALIMENTICIOS PARA EL PERSONAL EN LAS INSTALAC	104,167.24	101,267.24	16,465.34	16,160.34	16,160.34	14,032.94	85,106.90
	22106	ADQUISICION DE AGUA POTABLE	50,000.00	50,000.00	29,176.00	29,176.00	27,524.00	27,524.00	20,824.00
	22301	UTENSILIOS PARA EL SERVICIO DE ALIMENTACION	989.37	2,034.37	1,465.64	1,465.64	1,465.64	834.82	568.73
	24601	MATERIAL ELECTRICO Y ELECTRONICO	12,466.82	12,921.55	3,946.85	3,946.85	3,946.85	1,632.46	8,974.70
	24801	MATERIALES COMPLEMENTARIOS	13,411.80	12,834.51	3,795.40	3,795.40	3,795.40	1,545.00	9,039.11
	25301	MEDICINAS Y PRODUCTOS FARMACEUTICOS	2,968.11	6,445.39	6,146.24	3,153.73	3,153.73	161.22	3,291.66
	26101	COMBUSTIBLES	2,100,000.00	1,968,025.60	1,135,417.64	1,135,417.64	1,055,046.44	1,055,046.44	832,607.96
	26102	LUBRICANTES Y ADITIVOS	160,000.00	160,000.00	1,666.68	1,666.68	1,666.68	1,566.54	158,333.32
	29101	HERRAMIENTAS MENORES	19,128.64	34,173.93	21,821.70	21,821.70	21,821.70	21,380.60	12,352.23
	29301	REFACCIONES Y ACCESORIOS MENORES DE MOBILIARIO Y EQUIPO DE ADMINISTRACI	75,835.13	75,835.13	20,391.48	20,391.48	20,391.48	0.00	55,443.65
	29401	REFACCIONES Y ACCESORIOS MENORES DE EQUIPO DE COMPUT	103,005.00	100,338.66	48,861.25	48,861.25	48,861.25	15,387.27	51,477.41
3000	31101	ENERGIA ELECTRICA	500,000.00	492,969.34	396,484.94	396,484.94	396,484.94	396,484.94	96,484.40
	31301	AGUA POTABLE	91,246.76	165,718.22	165,481.00	165,481.00	165,481.00	165,481.00	237.22
	31401	TELEFONIA TRADICIONAL	500,000.00	478,304.00	212,646.00	212,646.00	212,646.00	212,646.00	265,658.00
	31601	SERVICIO DE TELECOMUNICACIONES Y SATELITES	50,000.00	43,939.63	18,221.50	14,577.20	14,577.20	14,577.20	29,362.43
	31701	SERVICIO DE ACCESO A INTERNET, REDES Y PROCESAMIENTO DE	92,500.00	92,497.00	39,533.88	39,533.88	39,533.88	39,533.88	52,963.12
	31801	SERVICIO POSTAL	45,000.00	45,000.00	6,037.34	5,906.34	5,906.34	5,906.34	39,093.66
	32201	ARRENDAMIENTO DE EDIFICIOS	50,000.00	76,318.03	73,534.03	73,534.03	70,054.03	70,054.03	2,784.00
	32301	ARRENDAMIENTO DE MUEBLES, MAQUINARIA Y EQUIPO	30,000.00	30,000.00	0.00	0.00	0.00	0.00	30,000.00
	32501	ARRENDAMIENTO DE EQUIPO DE TRANSPORTE	25,000.00	25,000.00	0.00	0.00	0.00	0.00	25,000.00
	33101	SERVICIOS LEGALES, DE CONTABILIDAD, AUDITORIAS Y RELACION	300,000.00	293,479.88	69,600.00	69,600.00	69,600.00	69,600.00	223,879.88

	33201	SERVICIOS DE DISEÑO, ARQUITECTURA, INGENIERIA Y ACTIVIDADES	100,000.00	0.00	100,000.00	22,416.04	22,416.04	0.00	0.00	77,583.96
	33302	SERVICIOS DE CONSULTORIAS	20,000,000.00	428,830.83	20,428,830.83	19,629,633.26	19,480,050.37	19,469,014.10	18,435,791.27	948,780.46
	33401	SERVICIOS DE CAPACITACION	20,000.00	0.00	20,000.00	0.00	0.00	0.00	0.00	20,000.00
	33501	SERVICIOS DE INVESTIGACION CIENTIFICA Y DESARROLLO	10,000.00	0.00	10,000.00	0.00	0.00	0.00	0.00	10,000.00
	33605	LICITACIONES, CONVENIOS Y CONVOCATORIAS	150,000.00	0.00	150,000.00	89,263.77	84,754.77	84,754.77	55,745.64	65,245.23
	33801	SERVICIOS DE VIGILANCIA	5,000.00	0.00	5,000.00	2,394.00	2,394.00	2,394.00	2,052.00	2,606.00
	34101	SERVICIOS FINANCIEROS Y BANCARIOS	100,000.00	-1,148.00	98,852.00	87,680.64	87,680.64	87,680.64	948.00	11,171.36
	34501	SEGUROS DE BIENES PATRIMONIALES	500,000.00	-27,325.85	472,674.15	332,075.26	332,075.26	332,075.26	237,422.12	140,598.89
	35101	MANTENIMIENTO Y CONSERVACION DE INMUEBLES	200,000.00	-98,562.85	101,437.15	76,717.74	76,717.74	76,717.74	60,227.20	24,719.41
	35201	MANTENIMIENTO Y CONSERVACION DE MOBILIARIO Y EQUIPO	25,285.22	0.00	25,285.22	881.60	881.60	881.60	881.60	24,403.62
	35301	INSTALACIONES	105,000.00	0.00	105,000.00	7,382.55	0.00	0.00	0.00	105,000.00
	35302	MANTENIMIENTO Y CONSERVACION DE BIENES INFORMATICOS	103,500.00	0.00	103,500.00	20,102.80	20,102.80	20,102.80	20,102.80	83,397.20
	35501	MANTENIMIENTO Y CONSERVACION DE EQUIPO DE TRANSPORTE	500,000.00	51,195.88	551,195.88	456,614.88	455,353.98	455,353.98	383,141.52	95,841.90
	35701	MANTENIMIENTO Y CONSERVACION DE MAQUINARIA Y EQUIPO	200,000.00	31,942.31	231,942.31	220,951.00	220,951.00	220,951.00	220,951.00	10,991.31
	35801	SERVICIOS DE LIMPIEZA Y MANEJO DE DESECHOS	450,000.00	230,737.28	680,737.28	658,416.00	658,416.00	657,098.80	657,098.80	22,321.28
	35901	SERVICIOS DE JARDINERIA Y FUMIGACION	150,000.00	22,608.55	172,608.55	172,608.00	172,608.00	172,272.01	172,272.01	0.55
	37101	PASAJES AEREOS	150,000.00	0.00	150,000.00	97,420.55	97,420.55	97,210.27	24,626.00	52,579.45
	37201	PASAJES TERRESTRES	50,600.00	0.00	50,600.00	6,546.00	6,546.00	6,546.00	2,816.00	44,054.00
	37501	VIATICOS EN EL PAIS	2,000,000.00	-1,106,363.72	893,636.28	536,950.00	527,050.00	527,050.00	506,050.00	366,586.28
	37502	GASTOS DE CAMINO	300,000.00	0.00	300,000.00	203,820.00	201,020.00	201,020.00	179,030.00	98,980.00
	37601	VIATICOS EN EL EXTRANJERO	10,000.00	0.00	10,000.00	0.00	0.00	0.00	0.00	10,000.00
	37901	CUOTAS	50,000.00	500.00	50,500.00	31,872.00	31,502.00	31,502.00	29,389.00	18,998.00
	38101	GASTOS DE CEREMONIAL	100,000.00	0.00	100,000.00	10,545.89	10,545.89	10,545.89	3,890.89	89,454.11
	38201	GASTOS DE ORDEN SOCIAL Y CULTURAL	45,000.00	0.00	45,000.00	0.00	0.00	0.00	0.00	45,000.00
	38301	CONGRESOS Y CONVENCIONES	30,000.00	0.00	30,000.00	0.00	0.00	0.00	0.00	30,000.00
	39201	IMPUESTOS Y DERECHOS	360,000.00	0.00	360,000.00	85,960.44	85,960.44	85,960.44	85,922.44	274,039.56
4000	41106	INVERSION PUBLICA	0.00	0.00	0.00	0.00	0.00	0.00	0.00	0.00
5000	51101	MUEBLES DE OFICINA Y ESTANTERIA	50,000.00	-50,000.00	0.00	0.00	0.00	0.00	0.00	0.00
	51501	EQUIPO DE COMPUTO Y DE TECNOLOGIAS DE LA INFORMACION	240,000.00	191,980.00	431,980.00	395,328.02	395,328.02	395,328.02	0.00	36,651.98
	51901	OTROS MOBILIARIOS Y EQUIPO DE ADMINISTRACION	100,000.00	-100,000.00	0.00	0.00	0.00	0.00	0.00	0.00
	51902	MOBILIARIO Y EQUIPO PARA ESCUELAS, LABORATORIOS Y TALLER	0.00	58,616,074.66	58,616,074.66	34,232,714.52	34,042,044.39	33,904,997.24	33,904,997.24	24,574,030.27
	54101	AUTOMOVILES Y CAMIONES	2,550,000.00	482,975.44	3,032,975.44	2,991,197.00	2,991,197.00	2,991,197.00	2,991,197.00	41,778.44
	56401	SISTEMAS DE AIRE ACONDICIONADO, CALEFACCION Y DE REFRIGERACION	0.00	20,380,682.35	20,380,682.35	20,404,985.41	20,404,985.41	20,345,025.35	20,320,722.29	-24,303.06
	56501	EQUIPO DE COMUNICACION Y TELECOMUNICACION	50,000.00	-50,000.00	0.00	0.00	0.00	0.00	0.00	0.00
6000	61201	CONSTRUCCION	861,240,943.00	647,142,120.04	1,508,383,063.04	1,327,650,653.28	801,217,025.50	797,578,145.26	765,475,638.16	707,166,037.54
	61205	EQUIPAMIENTO	0.00	63,997,620.01	63,997,620.01	0.00	0.00	0.00	0.00	63,997,620.01
	62201	CONSTRUCCION	0.00	2,915,697.00	2,915,697.00	2,915,696.98	1,726,424.08	1,721,174.40	1,629,632.77	1,189,272.92
	Resultado		928,814,557.00	793,052,194.06	1,721,866,751.06	1,445,260,074.28	917,222,333.85	913,222,429.51	873,320,237.16	804,644,417.21

"Bajo protesta de decir verdad declaramos que los Estados Financieros y sus notas, son razonablemente correctos y son responsabilidad del emisor"

ARQ. Guadalupe Yalia Salido Ibarra
Coordinadora Ejecutiva

C.P. Alejandro Torres Preciado
Director General de Finanzas y Administración

C.P. Carmen Patricia Santacruz Ríos
Dirección de Contabilidad



SH

GOBIERNO DEL ESTADO DE SONORA
Estado Analítico de Egresos Presupuestales
 Ejercicio: 2015 Período: ENERO a DICIEMBRE
 Entidad: ISIE
 (En pesos)

CUENTA PUBLICA ANUAL 2015

Tipo de Gasto		Egresos Aprobado	Ampliaciones/ Reducciones	Egresos Modificado	Egresos Comprometido	Egresos Devengado	Egresos Ejercido	Egresos Pagado	Subejercicio
1	GASTO CORRIENTE	67,573,614.00	-3,464,955.44	64,108,658.56	56,669,499.07	56,445,329.45	56,286,562.24	48,998,049.70	7,663,329.11
2	GASTO DE CAPITAL	861,240,943.00	796,517,149.50	1,657,758,092.50	1,388,590,575.21	860,777,004.40	856,935,867.27	824,322,187.46	796,981,088.10
Resultado total		928,814,557.00	793,052,194.06	1,721,866,751.06	1,445,260,074.28	917,222,333.85	913,222,429.51	873,320,237.16	804,644,417.21

"Bajo protesta de decir verdad declaramos que los Estados Financieros y sus notas, son razonablemente correctos y son responsabilidad del emisor"

ARQ. Guadalupe Yalía Salido Ibarra
 Coordinadora Ejecutiva

C.P. Alejandro Torres Preciado
 Director General de Finanzas y Administración

C.P. Carmen Patricia Santacruz Ríos
 Dirección de Contabilidad



SH

GOBIERNO DEL ESTADO DE SONORA
Estado Analítico de Egresos Presupuestales
 Ejercicio: 2015 Periodo: ENERO a DICIEMBRE
 Entidad: ISIE
 (En pesos)

CUENTA PUBLICA ANUAL 2015

Centro gestor	Egresos Aprobado	Ampliaciones/Reducciones	Egresos Modificado	Egresos Comprometido	Egresos Devengado	Egresos Ejercido	Egresos Pagado	Subejercicio
COORDINADOR EJECUTIVO	9,906,000.00	-966,925.65	8,939,074.35	7,684,550.11	7,648,208.11	7,639,601.29	6,672,105.19	1,290,866.24
DIRECCION DE FINANZAS Y ADMINISTRACION	11,240,811.00	133,432.49	11,374,243.49	10,091,069.01	10,071,726.69	10,061,193.36	8,276,905.00	1,302,516.80
DIRECCION TECNICA	9,662,156.00	-1,852,998.65	7,809,157.35	7,175,205.77	7,141,911.77	7,136,327.89	6,037,723.68	667,245.58
DIRECCION DE OBRAS	890,910,700.00	795,836,900.16	1,686,747,600.16	1,414,680,988.85	886,732,226.74	882,761,985.70	847,955,574.82	800,015,373.42
UNIDAD DE INFORMATICA	3,610,580.00	364,471.36	3,975,051.36	3,210,047.90	3,210,047.90	3,209,569.82	2,317,999.50	765,003.46
ORGANO DE CONTROL Y DESARROLLO ADMVO	3,484,310.00	-462,685.65	3,021,624.35	2,418,212.64	2,418,212.64	2,413,751.45	2,059,928.97	603,411.71
Resultado total	928,814,557.00	793,052,194.06	1,721,866,751.06	1,445,260,074.28	917,222,333.85	913,222,429.51	873,320,237.16	804,644,417.21

"Bajo protesta de decir verdad declaramos que los Estados Financieros y sus notas, son razonablemente correctos y son responsabilidad del emisor"

ARQ. Guadalupe Yalia Salido Ibarra
 Coordinadora Ejecutiva

C.P. Alejandro Torres Preciado
 Director General de Finanzas y Administración

C.P. Carmen Patricia Santacruz Ríos
 Dirección de Contabilidad



SH

GOBIERNO DEL ESTADO DE SONORA
Estado Analítico de Egresos Presupuestales
Ejercicio: 2015 Periodo: ENERO a DICIEMBRE
Entidad: ISIE
(En pesos)

CUENTA PUBLICA ANUAL 2015

Poderes		Egresos Aprobado	Ampliaciones/ Reducciones	Egresos Modificado	Egresos Comprometido	Egresos Devengado	Egresos Ejercido	Egresos Pagado	Subejercicio
4	Organismos Autónomos	928,814,557.00	793,052,194.06	1,721,866,751.06	1,445,260,074.28	917,222,333.85	913,222,429.51	873,320,237.16	804,644,417.21
Resultado total		928,814,557.00	793,052,194.06	1,721,866,751.06	1,445,260,074.28	917,222,333.85	913,222,429.51	873,320,237.16	804,644,417.21

"Bajo protesta de decir verdad declaramos que los Estados Financieros y sus notas, son razonablemente correctos y son responsabilidad del emisor"

ARQ. Guadalupe Yalia Salido Ibarra
 Coordinadora Ejecutiva

C.P. Alejandro Torres Preciado
 Director General de Finanzas y Administración

C.P. Carmen Patricia Santacruz Ríos
 Dirección de Contabilidad



SH

GOBIERNO DEL ESTADO DE SONORA
Estado Analítico de Egresos Presupuestales
Ejercicio: 2015 Periodo: ENERO a DICIEMBRE
Entidad: ISIE
(En pesos)

CUENTA PUBLICA ANUAL 2015

Finalidad	Función	Egresos Aprobado	Ampliaciones/ Reducciones	Egresos Modificado	Egresos Comprometido	Egresos Devengado	Egresos Ejercido	Egresos Pagado	Subejercicio
2. DESARROLLO SOCIAL	EDUCACIÓN	928,814,557.00	793,052,194.06	1,721,866,751.06	1,445,260,074.28	917,222,333.85	913,222,429.51	873,320,237.16	804,644,417.21
2. DESARROLLO SOCIAL	Resultado	928,814,557.00	793,052,194.06	1,721,866,751.06	1,445,260,074.28	917,222,333.85	913,222,429.51	873,320,237.16	804,644,417.21

"Bajo protesta de decir verdad declaramos que los Estados Financieros y sus notas, son razonablemente correctos y son responsabilidad del emisor"

ARQ. Guadalupe Yalia Salido Ibarra
 Coordinadora Ejecutiva

C.P. Alejandro Torres Preciado
 Director General de Finanzas y Administración

C.P. Carmen Patricia Santacruz Ríos
 Dirección de Contabilidad



GOBIERNO DEL ESTADO DE SONORA
Estado Analítico de Egresos Presupuestales
 Ejercicio: 2015 Período: ENERO a DICIEMBRE
 Entidad: ISIE
 (En pesos)

CUENTA PUBLICA ANUAL 2015

Eje Rector	Estrategia	Modalidad (Tipo de Programa)	Egresos Aprobado	Ampliaciones/Reducciones	Egresos Modificado	Egresos Comprometido	Egresos Devengado	Egresos Ejercido	Egresos Pagado	Subejercicio
SONORA EDUCADO	EDUCAR PARA COMPETIR	PROYECTOS DE INVERSIÓN	861,240,943.00	828,860,315.21	1,690,101,258.21	1,415,352,195.26	887,350,359.09	883,373,469.38	849,181,862.37	802,750,899.12
		Resultado	861,240,943.00	828,860,315.21	1,690,101,258.21	1,415,352,195.26	887,350,359.09	883,373,469.38	849,181,862.37	802,750,899.12
SONORA CIUDADANO Y MUNICIPALISTA	PASiAN POR EL SERVICIO	APOYO AL PROCESO PRESUPUESTARIO Y PARA MEJORAR LA EFICIENCIA INSTITUCIO	67,573,614.00	- 35,808,121.15	31,765,492.85	29,884,864.39	29,848,960.13	29,848,960.13	24,138,374.79	1,916,532.72
		Resultado	67,573,614.00	- 35,808,121.15	31,765,492.85	29,884,864.39	29,848,960.13	29,848,960.13	24,138,374.79	1,916,532.72
Resultado total			928,814,557.00	793,052,194.06	1,721,866,751.06	1,445,237,059.65	917,199,319.22	913,222,429.51	873,320,237.16	804,667,431.84

"Bajo protesta de decir verdad declaramos que los Estados Financieros y sus notas, son razonablemente correctos y son responsabilidad del emisor"

ARQ. Guadalupe Yalia Salido Ibarra
 Coordinadora Ejecutiva

C.P. Alejandro Torres Preciado
 Director General de Finanzas y Administración

C.P. Carmen Patricia Santacruz Ríos
 Dirección de Contabilidad

GOBIERNO DEL ESTADO DE SONORA
Conciliación entre los Egresos Presupuestarios y los Gastos Contables
 Del 01 de Ene al 31 de Dic del 2015
 Sociedad: ISIE
 (En pesos)

CUENTA PUBLICA ANUAL 2015

1. Total de Egresos Presupuestarios		\$ 917,222,333.85
2. Egresos Presupuestarios no contables		\$ 860,753,989.77
Mobiliario y equipo de administración	34,437,372.41	
Mobiliario y equipo educacional y recreativo	-	
Equipo e instrumental médico y de laboratorio	-	
Vehículos y equipo de transporte	2,991,197.00	
Equipo de defensa y seguridad	-	
Maquinaria, otros equipos y herramientas	20,380,682.35	
Archivos biológicos	-	
Bienes inmuebles	-	
Activos intangibles	-	
Obra pública en bienes propios	1,726,424.08	
Acciones y participaciones de capital	-	
Compra de títulos y valores	-	
Inversiones en fideicomisos, mandatos y otros análogos	-	
Provisiones para contingencias y otras erogaciones especiales	-	
Armonización de la deuda pública	-	
Adeudos de ejercicios fiscales anteriores (ADEFAS)	-	
Otros Egresos Presupuestales No Contables	801,218,313.93	
(MAS)		
3. Gastos contables no presupuestarios		\$ 1,546,203.38
Estimaciones, depreciaciones, deterioros, obsolescencia y amortizaciones	741,265.88	
Provisiones	-	
Disminución de inventarios	-	
Aumento por insuficiencia de estimaciones por pérdida o deterioro u obsolescencia	-	
Aumento por insuficiencia de provisiones	-	
Otros gastos	-	
Otros Gastos Contables No Presupuestales	804,937.50	
4. Total de Gasto Contable (4= 1 - 2 + 3)		\$ 58,014,547.46

"Bajo protesta de decir verdad declaramos que los Estados Financieros y sus notas, son razonablemente correctos y son responsabilidad del emisor"

ARQ. Guadalupe Yalia Salido Ibarra
 Coordinadora Ejecutiva

C.P. Alejandro Torres Preciado
 Director General de Finanzas y Administración

C.P. Carmen Patricia Santacruz Ríos
 Dirección de Contabilidad



Sistema Estatal de Evaluación
Endeudamiento Neto
INSTITUTO SONORENSE DE INFRAESTRUCTURA EDUCATIVA
al 31 de Diciembre de 2015
(pesos)

ETCA-II-10

CUENTA PUBLICA ANUAL 2015

Identificación del crédito o Instrumento	Contratacion / Colocación	Amortización	Endeudamiento Neto
	A	B	C=A-B
Créditos Bancarios			
1			
2			
3			
4			
5			
6			
7			
8			
9			
10			
Total Créditos Bancarios			
Otros Instrumentos de Deuda			
1			
2			
3			
4			
5			
6			
7			
8			
9			
10			
Total Otros Instrumentos de Deuda			0
TOTAL			0

"Bajo protesta de decir verdad declaramos que los Estados Financieros y sus notas, son razonablemente correctos y son responsabilidad del emisor"

ARQ. Guadalupe Yalía Salido Ibarra
Coordinadora Ejecutiva

C.P. Alejandro Torres Preciado
Director General de Finanzas y Administración

C.P. Carmen Patricia Santacruz Ríos
Dirección de Contabilidad

Sistema Estatal de Evaluación
Intereses de la Deuda
INSTITUTO SONORENSE DE INFRAESTRUCTURA EDUCATIVA
al 31 de Diciembre del 2015
(pesos)

ETCA-II-11

CUENTA PUBLICA ANUAL 2015

Identificación del crédito o Instrumento	Devengado	Pagado
Créditos Bancarios		
1		
2		
3		
4		
5		
6		
7		
8		
9		
10		
Total de Interéses Créditos Bancarios		
Otros Instrumentos de Deuda		
1		
2		
3		
4		
5		
6		
7		
8		
9		
10		
Total Intereses Otros Instrumentos de Deuda		
TOTAL		

"Bajo protesta de decir verdad declaramos que los Estados Financieros y sus notas, son razonablemente correctos y son responsabilidad del emisor"

ARQ. Guadalupe Yalia Salido Ibarra
Coordinadora Ejecutiva

C.P. Alejandro Torres Preciado
Director General de Finanzas y Administración

C.P. Carmen Patricia Santacruz Ríos
Dirección de Contabilidad

Sistema Estatal de Evaluación
Flujo de Fondos, Indicadores Postura Fiscal
INSTITUTO SONORENSE DE INFRAESTRUCTURA EDUCATIVA
al 31 de Diciembre de 2015
(pesos)

ETCA-II-12

CUENTA PUBLICA ANUAL 2015

Concepto	Estimado	Devengado	Pagado
I. Ingresos Presupuestarios			
1. Ingresos Gobierno del Estado	928,814,557.00	492,116,541.80	1,488,015,404.35
2. Ingresos Sector Paraestatal			
II. Egresos Presupuestarios			
3. Egresos del Gobierno del Estado	928,814,557.00	103,526,105.35	873,320,237.16
4. Egresos del Sector Paraestatal			
III. Balance Presupuestario (Superávit o Déficit) (III= I-II)			
Concepto	Estimado	Devengado	Pagado
III. Balance Presupuestario (Superávit o Déficit)	0.00	388,590,436.45	614,695,167.19
IV. Interés, Comisiones y Gastos de la Deuda			
V. Balance Primario (superávit o Déficit) (V= III-IV)			
Concepto	Estimado	Devengado	Pagado
A. Financiamiento			
B. Amortización de la Deuda			
C. Endeudamiento o Desendeudamiento (C=A-B)			

“Bajo protesta de decir verdad declaramos que los Estados Financieros y sus notas, son razonablemente correctos y son responsabilidad del emisor”

ARQ. Guadalupe Yalia Salido Ibarra
 Coordinadora Ejecutiva

C.P. Alejandro Torres Preciado
 Director General de Finanzas y Administración

C.P. Carmen Patricia Santacruz Ríos
 Dirección de Contabilidad

“Bajo protesta de decir verdad declaramos que los Estados Financieros son razonablemente correctos y son responsabilidad del emisor”

ORGANISMO: INSTITUTO SONORENSE DE INFRAESTRUCTURA EDUCATIVA																						
Estructura Administrativa		Categorías Programáticas					Línea de Acción															
Funciones		PED																				
CLAVE NEP ORGANISMO																						
UR	Finalidad	Función	Subfunción	ER	PROG.	Subprograma	Actividad o Proyecto	DESCRIPCION	META	UNIDAD DE MEDIDA	ORIGINAL ANUAL	MODIFICADO ANUAL	CALENDARIO				REALIZADO				TOTAL ACUMULADO	% AVANCE FISICO
												1er. TRIM.	2do. TRIM.	3er. TRIM.	4to. TRIM.	1er. TRIM.	2do. TRIM.	3er. TRIM.	4to. TRIM.			
68	2	7	01	E6				INSTITUTO SONORENSE DE INFRAESTRUCTURA EDUCATIVA DESARROLLO SOCIAL OTROS ASUNTOS SOCIALES ATENCIÓN AL REZAGO EN INFRAESTRUCTURA Y SERVICIOS SONORA CIUDADANO Y MUNICIPALISTA														
COORDINACION EJECUTIVA																						
					14	02	002	FORTALECIMIENTO DEL SISTEMA INTEGRAL DE PLANEACION DEL ESTADO PROGRAMACION, PRESUPUESTACION, SEGUIMIENTO Y CONTROL PRESUPUESTAL. SEGUIMIENTO Y CONTROL PRESUPUESTAL OBTENER COORDINAR Y DIRIGIR LA ADMON DE LOS RECURSOS QUE EL GOBIERNO FEDERAL, ESTATAL Y MUNICIPAL ASIGNEN A LA INFRAESTRUCTURA EDUCATIVA Y CULTURAL DEL ESTADO. SONORA EDUCADO	01	INFORMES	4	4	1	1	1	1	1	1	1	1	4	100.00%
					35	01	001	EDUCACION INTEGRAL PARA UN SONORA EDUCADO COORDINACION Y GESTION DE LAS POLITICAS EDUCATIVAS DIRECCION Y COORDINACION DE LAS POLITICAS EDUCATIVAS MANTENER LA CERTIFICACION DEL SISTEMA DE GESTION DE CALIDAD Y PROMOVER LA MEJORA CONTINUA	02	AUDITORIAS	2	2	0	1	0	1	0	0	0	1	1	50.00%
							002	APOYO Y ASESORIA PARA LA CONDUCCION DE LAS POLITICAS EDUCATIVAS PREPARAR, REALIZAR Y ORGANIZAR LAS REUNIONES ORDINARIAS Y EXTRAORDINARIAS DEL CONSEJO DIRECTIVO	03	ACTAS	4	4	0	1	1	2	0	2	3	3	8	200.00%
							004	PLANEACION, INFORMACION Y EVALUACION SECTORIAL DE LAS POLITICAS EDUCATIVAS SOMETER A CONSIDERACION DEL CONSEJO DIRECTIVO LAS POLITICAS ADMVAS PARA EL EJERCICIO CORRESPONDIENTE Y PRESENTAR TRIMESTRALMENTE EL INFORME DE ACTIVIDADES	04	DOCUMENTOS	4	4	0	1	1	2	0	2	3	3	8	200.00%
						07	001	DESARROLLO DE LA INFRAESTRUCTURA EDUCATIVA PROGRAMACION Y SEGUIMIENTO DE ESPACIOS EDUCATIVOS COORDINAR Y DIRIGIR LOS PLANES Y PROGRAMAS PARA LA CONSTRUCCION, EQUIPAMIENTO, MODERNIZACION, MITTO DE LOS ESPACIOS EDUCATIVOS	05	INFORMES	1	1	0	1	0	0	0	1	0	0	1	100.00%
DIRECCION GENERAL TÉCNICA																						
							01	ELABORAR LOS EXPEDIENTES TECNICOS PARA LA EJECUCION DE LAS OBRAS	01	EXPEDIENTES	500	500	60	210	180	50	88	89	38	161	376	75.20%
							02	ELABORAR LOS PROCEDIMIENTOS DE LICITACION	02	LICITACIONES REALIZADAS	120	120	19	51	40	10	8	38	28	14	88	73.33%
							03	ELABORAR LOS CONTRATOS DE OBRA	03	CONTRATOS	500	500	10	300	172	18	8	120	30	102	260	52.00%
DIRECCION GENERAL DE OBRAS																						
						005	01	ELABORAR DICTAMENES TECNICOS PARA REGISTRAR LOS REQUERIMIENTOS DE REPARACION DE LAS ESCUELAS DE NIVEL BASICO	01	DICTAMENES	400	400	100	180	70	50	522	40	11	169	742	185.50%
							02	SUPERVISION DE LA OBRA CIVIL Y DEL EQUIPAMIENTO EDUCATIVO ESTABLECER Y REALIZAR LA SUPERVISION DE OBRA PARA CONTROLAR EL TIEMPO, EL PRESUPUESTO DE OBRA Y LA CALIDAD EN LA CONSTRUCCION DE LAS MISMAS.	02	OBRAS	300	300	30	100	100	70	12	159	13	109	293	97.67%
							03	REGISTRAR LA ENTREGA Y RECEPCION DE LAS OBRAS EJECUTADAS.	03	ACTAS ENTREGA	300	300	30	100	130	40	146	131	270	214	761	253.67%
DIRECCIÓN GENERAL DE FINANZAS Y ADMINISTRACIÓN:																						
					E6	10	01	SONORA CIUDADANO Y MUNICIPALISTA CONSOLIDACION DE LA GESTION PUBLICA PARA RESULTADOS ADMINISTRACION DE PERSONAL, CAPACITACION, DESARROLLO Y PROFESIONALIZACION DE LOS SERVIDORES PUBLICOS.														
							002	SELECCIÓN, CAPACITACION Y DESARROLLO DE PERSONAL. PROMOVER LA IMPARTICION DE LOS CURSOS DE CAPACITACION PARA EL DESARROLLO DE LOS EMPLEADOS DEL INSTITUTO	01	CURSOS	3	3	0	0	0	3	0	0	0	3	3	100.00%
							02	ADMINISTRACION DE LOS RECURSOS MATERIALES Y SERVICIOS ADQUISICIONES Y SERVICIOS COORDINAR LA OPERACION DE PAGO A PROVEEDORES Y CONTRATISTAS Y LA COMPRA DE INSUMOS AUTORIZADOS	02	INFORMES	4	4	1	1	1	1	1	1	1	1	4	100.00%
					11	03	002	MODERNIZACION DE LA ADMINISTRACION Y PASION POR EL SERVICIO PUBLICO ANALISIS Y CONTROL DE LA CONTABILIDAD GUBERNAMENTAL REGISTRO Y CONTROL CONTABLE Y PRESUPUESTAL COORDINAR Y SUPERVISAR Y DIRIGIR EL DESEMPEÑO DE LAS ACTIVIDADES CONTABLES DEL INSTITUTO	03	INFORMES	16	16	4	4	4	4	4	4	4	4	16	100.00%
						14	02	FORTALECIMIENTO DEL SISTEMA INTEGRAL DE PLANEACION DEL ESTADO PROGRAMACION, PRESUPUESTACION, SEGUIMIENTO Y CONTROL PRESUPUESTAL.														
							001	INTEGRACION PRESUPUESTAL ELABORAR EL PROGRAMA OPERATIVO ANUAL Y EL PROYECTO DEL PRESUPUESTO OPERATIVO ANUAL.	04	DOCUMENTOS	2	2	0	0	0	2	0	0	0	2	2	100.00%

SISTEMA ESTATAL DE EVALUACION
INFORME DE AVANCE PROGRAMATICO

CUENTA PUBLICA ANUAL 2015

ORGANISMO: INSTITUTO SONORENSE DE INFRAESTRUCTURA EDUCATIVA																						
Estructura Administrativa		Categorías Programáticas					Linea de Acción															
Funciones		PED																				
CLAVE NEP ORGANISMO																						
UR	Finalidad	Función	Subfunción	ER	PROG.	Subprograma	Actividad o Proyecto	DESCRIPCION	META	UNIDAD DE MEDIDA	ORIGINAL ANUAL	MODIFICADO ANUAL	CALENDARIO				REALIZADO				TOTAL ACUMULADO	% AVANCE FISICO
											1er. TRIM.	2do. TRIM.	3er. TRIM.	4to. TRIM.	1er. TRIM.	2do. TRIM.	3er. TRIM.	4to. TRIM.				
							002	SEGUIMIENTO Y CONTROL PRESUPUESTAL COORDINAR Y ELABORAR LOS INGRESOS PROPIOS, OPERATIVOS Y DE INVERSION DEL INSTITUTO	05	INFORMES	12	12	3	3	3	3	3	3	3	3	12	100.00%
ÓRGANO DE CONTROL Y DESARROLLO ADMINISTRATIVO:																						
					01		02	LEGISLATIVO														
							001	ASESORIA, ANALISIS JURIDICO Y OPERACIÓN. APOYO ADMINISTRATIVO INTEGRAL	01	INFORME DE AUDITORIA	10	10	2	3	3	2	2	3	2	3	10	100.00%
							003	CONTROL Y EVALUACION INTERNA DE LA GESTION LEGISLATIVA REALIZAR EVALUACIONES VARIAS	02	INFORME	12	12	3	3	3	3	3	3	2	2	10	83.33%
					11		03	MODERNIZACION DE LA ADMINISTRACION Y PASION POR EL SERVICIO PUBLICO ANALISIS Y CONTROL DE LA CONTABILIDAD GUBERNAMENTAL														
							001	ELABORACION DE LA CUENTA DE LA HACIENDA PUBLICA DAR SEGUIMIENTO A LAS OBSERVACIONES DE AUDITORIA DIRECTA, DESPACHOS EXTERNOS Y CUENTA PUBLICA	03	ACTAS	43	43	19	8	12	4	19	8	12	4	43	100.00%
					E4		56	SONORA COMPETITIVO Y SUSTENTABLE DESARROLLO URBANO														
							03	ADMINISTRACION DE LA OBRA PUBLICA NORMATIVIDAD Y CONTROL DE LA OBRA PUBLICA														
							002	ASISTIR Y DAR SEGUIMIENTO A ACTOS DE LICITACION VERIFICACION Y FISCALIZACION DE OBRAS PUBLICAS Y ADQUISICIONES	04	INFORME	70	70	5	28	25	12	5	28	25	12	70	100.00%
							005		05	OBRAS	4	4	1	1	1	1	1	1	1	1	4	100.00%
DIRECCION GENERAL DE INNOVACIÓN Y SISTEMAS																						
					E6		14	SONORA CIUDADANO Y MUNICIPALISTA FORTALECIMIENTO DEL SISTEMA INTEGRAL DE PLANEACION DEL ESTADO														
							05	TECNOLOGIAS DE INFORMACION E INVESTIGACION. DESARROLLO DE SISTEMAS DE INFORMACION	01	INFORME	24	24	6	6	6	6	6	6	6	6	24	100.00%
								BRINDAR EL SOPORTE TECNICO REQUERIDO POR LOS USUARIOS DE COMPUTO, ASI COMO LAS MODIFICACIONES EXISTENTES Y EL RESPALDO DE LA BASE DE DATOS INSTITUCIONAL	01	INFORME	24	24	6	6	6	6	6	6	6	6	24	100.00%
								TOTAL METAS	22													

UR UNIDAD RESPONSABLE
FINALIDAD MANUAL DE PROGRAMACIÓN PRESUPUESTACIÓN (DESCRIPCION DE FUNCIONES Y SUBFUNCIONES)
FUNCION MISMA FUENTE
SUBFUNCION MISMA FUENTE
ER EJE RECTOR (PLAN ESTATAL DE DESARROLLO 2009-2015)
PROG. MANUAL DE PROGRAMACIÓN PRESUPUESTACIÓN (CATALOGO DE PROGRAMAS Y SUBPROGRAMAS)
SUBPROGRAMA MISMA FUENTE
ACTIVIDAD O PROYECTO MANUAL DE PROGRAMACION PRESUPUESTACION (CATALOGO DE PROYECTOS Y ECTIVIDADES)

Arq. Guadalupe Yalia Salido Ibarra
Coordinadora Ejecutiva

C.p. Alejandro Torres Preciado
Director General de Finanzas y
Administración

C.P. Carmen Patricia Santacruz Ríos
Directora de Contabilidad



Gobierno del
Estado de Sonora

DESGLOSE DE OBRAS EN EJECUCION POR I.S.I.E.
ANALITICO DE OBRAS POR DEPENDENCIA - MODALIDAD

Modalidad		No. Obra / Proyecto		Cve. VOS / Cve. Est.		Municipio	Localidad					
Autorizado:	Total	Estadal	Federal	Otros	Metas	Beneficiarios	Av. Físico %					
Modificado:	Total	Estadal	Federal	Otros	No. Obra - Cve. Programática							
Devengado:	Total	Estadal	Federal	Otros								

[5F] AMPLIACION Y MEJORAMIENTO D/LA PLANTA FISICA PARA LA EDUCACION Y CAPACITACION

C-00062/0001 ED-023.- REHABILITACION DE JARDIN DE NIÑOS RODOLFO MONROY RIVERA EN NOGALES

124149	NOGALES	HEROICA NOGALES	OBRA	ALUMNO	100.00
	0.00	0.00	1	297	
	651,828.06	651,828.06			
	623,385.16	623,385.16			

C-00062/0001 - 4102100400-2501E31K005N000-612012-141A003

C-00062/0002 ED-024.- REHABILITACION DE ESCUELA PRIMARIA JUAN FENOCHIO EN MAGDALENA DE KINO

124150	MAGDALENA	MAGDALENA DE KINO	OBRA	ALUMNO	100.00
	0.00	0.00	1	245	
	833,303.51	833,303.51			
	673,313.36	673,313.36			

C-00062/0002 - 4102100400-2501E31K005N000-612012-141A003

C-00062/0003 ED-025.- REHABILITACION EN ESCUELA PRIMARIA JULIO VILLA EN GUAYMAS

124873	GUAYMAS	HEROICA GUAYMAS	OBRA	ALUMNO	87.75
	0.00	0.00	1	151	
	1,792,427.77	1,792,427.77			
	917,164.37	917,164.37			

C-00062/0003 - 4102100400-2501E31K005N000-612012-141A010

C-00062/0004 ED-026.- REHABILITACION EN ESCUELA PRIMARIA GENERAL PLUTARCO ELIAS CALLES EN HERMOSILLO

124449	HERMOSILLO	HERMOSILLO	OBRA	ALUMNO	100.00
	0.00	0.00	1	150	
	1,147,796.78	1,147,796.78			
	1,118,368.93	1,118,368.93			

C-00062/0004 - 4102100400-2501E31K005N000-612012-141A007

C-00062/0005 ED-027.- CONSTRUCCION Y REHABILITACION EN ESCUELA SECUNDARIA TECNICA 11, DOROTEO ROMERO QUIÑONEZ EN HERMOSILLO

124450	HERMOSILLO	HERMOSILLO	OBRA	ALUMNO	95.53
	0.00	0.00	1	815	
	987,506.88	987,506.88			
	865,095.91	865,095.91			

C-00062/0005 - 4102100400-2501E31K005N000-612012-141A007

C-00062/0006 ED-028.- REHABILITACION EN ESCUELA SECUNDARIA TECNICA 77 LAS BELLOTAS EN NOGALES

124151	NOGALES	HEROICA NOGALES	OBRA	ALUMNO	100.00
	0.00	0.00	1	682	
	977,516.85	977,516.85			
	966,462.66	966,462.66			

C-00062/0006 - 4102100400-2501E31K005N000-612012-141A003

C-00062/0007 ED-030.- CONSTRUCCION EN CENTRO REGIONAL DE FORMACION DOCENTE EN HERMOSILLO

124451	HERMOSILLO	HERMOSILLO	OBRA	ALUMNO	100.00
	0.00	0.00	1	150	
	108,913.82	108,913.82			
	0.00	0.00			

C-00062/0007 - 4102100400-2501E31K005N000-612012-141A007

C-00062/0008 ED-031.- CONSTRUCCION DE AULA CON DIVISION EN "T" PARA USAER,

124452	HERMOSILLO	HERMOSILLO	AULA	ALUMNO	98.11
	0.00	0.00	1	202	
	1,036,141.30	1,036,141.30			
	496,952.07	496,952.07			

C-00062/0008 - 4102100400-2501E31K005N000-612012-141A007

Fondo, Programa o Convenio		Datos de la Cuenta Bancaria	
		Institución Bancaria	Número de Cuenta
1	REPARACIONES	BANAMEX	43830010255
2	FAM2004	BANAMEX	06025899634
3	REC UNI SIERRA	BANAMEX	06025899081
4	FAM2000	BANCOMER	00451326899
5	GASTO OP	BANCOMER	00450224545
6	FAM2001	BANCOMER	00454168798
7	OTROS REC	BANCOMER	00453611639
8	REC PROPIO	BANCOMER	00451348302
9	ODES NORMAL	BANCOMER	00131425331
10	FAM2002	BANCOMER	00133575616
11	ODES2000	BANCOMER	00453201686
12	FONDO PROP	BANCOMER	00453428354
13	UNI SIERRA	BANCOMER	00133171906
14	PROG MEJORAS	BANCOMER	00100089516
15	PROG PAFEF	BANCOMER	00101953117
16	PROG ESTATAL	BANCOMER	00141162799
17	INIFED	BANCOMER	00143737012

18	FAM2004	BANCOMER	00145868785
19	CEPES	BANCOMER	00145971012
20	MUSAS	BANCOMER	00160169684
21	FAM2004	BANORTE	00177164723
22	FAM2005	BANORTE	00194712381
23	INDIRECTOS	BANORTE	00183762773
24	TRANSFORMACION	BANORTE	00695625625
25	FAMEB2003	SANTANDER	65501281703
26	FAM2012	SANTANDER	65503529542
27	FAM2011	SANTANDER	65503529590
28	OPERATIVO	SANTANDER	65503684341
29	NOMINA	SANTANDER	65503744130
30	ESC DIGNAS	SANTANDER	65503802421
31	DIAGNOSTICO	SANTANDER	65503802418
32	FAM2013	SANTANDER	65504037553
33	FAM2014	SANTANDER	65504468620
34	TRANS EDUC II	SANTANDER	65501242458
35	CBTA	SANTANDER	65504137396
36	CEPES	SCOTIABANK	11005760097
37	PESO A PESO	SCOTIABANK	11005770246
38	NC	SCOTIABANK	11005895634


39	FAMES	SCOTIABANK	11005895472
40	EFICIENCIA ENER	SCOTIABANK	11005512697
41	FAMEB 05 Y 06	BAJIO	18280600101
42	PESO A PESO 04	BAJIO	18605920201
43	REF PESO A PESO	BAJIO	18721750201
44	FAMES 2006	BAJIO	20849940101
45	FAM 2011	BAJIO	74774090201
46	FAM 2012	BAJIO	83644730201
47	CENTRO REGIONAL	BAJIO	12369732
48	FAM 2015	BAJIO	13372990
49	CONVENIO SEES COMEDORES	BAJIO	1278077102
50	FAM POTENCIADO ESCUELAS AL 100	BAJIO	14462964
51	OBRA CECYTES	SANTANDER	65504772137

"Bajo protesta de decir verdad declaramos que los Estados Financieros y sus notas, son razonablemente correctos y son responsabilidad del emisor"

ARQ. Guadalupe Yalia Salido Ibarra
Coordinadora Ejecutiva

C.P. Alejandro Torres Preciado
Director General de Finanzas y Administración

C.P. Carmen Patricia Santacruz Ríos
Dirección de Contabilidad



Gobierno del Estado de Sonora

Sistema Estatal de Evaluación
Relación de Bienes que Componen su Patrimonio
INSTITUTO SONORENSE DE INFRAESTRUCTURA EDUCATIVA
del 1 de Octubre al 31 de Diciembre de 2015
(pesos)

ETCA-IV-17

CUENTA PUBLICA ANUAL 2015

no.	Código	Descripción del Bien	Valor <u>HISTORICO</u>
1	1000-1100-1240-1241-12411-10001	SERVI BAR MCA. G&E COLOR ALMENDRA	2,990.00
2	1000-1100-1240-1241-12411-10002	SILLON RECLINABLE 510015	4,959.00
3	1000-1100-1240-1241-12411-10003	MESA ESCRITORIO	4,118.15
4	1000-1100-1240-1241-12411-10004	MESA ESCRITORIO	4,118.15
5	1000-1100-1240-1241-12411-10007	SILLON PRESIDENCIAL TAPIZ PIEL	7,843.00
6	1000-1100-1240-1241-12411-10011	SOFA RECEPCION DE 2 PLAZAS	3,903.10
7	1000-1100-1240-1241-12411-10012	SOFA RECEPCION DE 1 PLAZA	2,757.70
8	1000-1100-1240-1241-12411-10016	MESA DE CONSEJO DE 3.00 X 1.80	3,979.00
9	1000-1100-1240-1241-12411-10027	LIBRERO MODULAR DE 1.20 X 1.80	4,174.50
10	1000-1100-1240-1241-12411-10028	CREDENZA DE 1.93 X .45 C/2 CAJONES	5,606.25
11	1000-1100-1240-1241-12411-10029	LIBRERO MODULAR DE 1.20 X 1.80	4,174.50
12	1000-1100-1240-1241-12411-10030	LIBRERO MODULAR DE 1.20 X 1.80	4,174.50
13	1000-1100-1240-1241-12411-10031	MESA ESQUINERA	2,811.75
14	1000-1100-1240-1241-12411-10032	UNIDAD SEMIEJECUTIVA	7,544.00
15	1000-1100-1240-1241-12411-10033	ARCHIVERO VERTICAL MADERA 2 GAV.	4,731.10
16	1000-1100-1240-1241-12411-10041	CONJ. SECRETARIAL 1.6X.75	6,440.00
17	1000-1100-1240-1241-12411-10047	CONJUNTO IBERIA PENINSULAR	9,073.50
18	1000-1100-1240-1241-12411-10051	UNIDAD AIRE TWG030C140Y	22,080.00
19	1000-1100-1240-1241-12411-10055	TELEVISOR	2,691.92
20	1000-1100-1240-1241-12411-10072	ESCRITORIO SEMIEJECUTIVO PUNTA DE BALA	4,473.50
21	1000-1100-1240-1241-12411-10073	SILLON EJECUTIVO MOD. 1150	2,898.00
22	1000-1100-1240-1241-12411-10074	EQUIPO MODULAR PANASONIC	4,899.00
23	1000-1100-1240-1241-12411-10075	EQUIPO DE AIRE CENTRAL TRANE 5 TON	25,549.91
24	1000-1100-1240-1241-12411-10076	MINI SPLIT 1 TON MIRAGE	5,025.09
25	1000-1100-1240-1241-12411-10077	SOFA TRES PLAZAS CURPIEL	3,312.00
26	1000-1100-1240-1241-12411-10078	SOFA DOS PLAZAS CURPIEL	2,518.50
27	1000-1100-1240-1241-12411-10080	TELEVISION PLASMA 42" MITSUI	12,999.00
28	1000-1100-1240-1241-12411-10082	CAMARA DIGITAL NIKON S200	2,735.85
29	1000-1100-1240-1241-12411-10084	SILLON EJECUTIVO	5,382.00
30	1000-1100-1240-1241-12411-10087	CREDENZA CAOBANEGRO	6,535.67
31	1000-1100-1240-1241-12411-10088	ESCRITORIO L CAOBANEGRO	5,403.65
32	1000-1100-1240-1241-12411-10089	MUEBLE MODULAR CAOBANEGRO	20,041.32
33	1000-1100-1240-1241-12411-10091	Pizarron T/ Periodico Mural al exterior	8,700.00
34	1000-1100-1240-1241-12411-10092	Frigobar de 4 pies cubicos acero inoxidable	4,028.22
35	1000-1100-1240-1241-12411-10099	MINISPLIT CARRIER 1 TON	4,390.01
36	1000-1100-1240-1241-12411-10100	LOTE DE 93 ESTANTES DE 3.93 MT	154,114.95
37	1000-1100-1240-1241-12411-10101	LOTE DE 16 ESTANTES DE 3.50 MT	23,772.80
38	1000-1100-1240-1241-12411-10102	LOTE DE 5 ESTANTES DE 2.13 MT	6,900.00
39	1000-1100-1240-1241-12411-10103	ESCALERA RODANTE DE 1.88 MT	16,100.00
40	1000-1100-1240-1241-12411-10104	CONJUNTO SECRETARIAL	3,737.50
41	1000-1100-1240-1241-12411-10105	Impresora	3,450.00
42	1000-1100-1240-1241-12411-10108	Pocket PC	5,980.57
43	1000-1100-1240-1241-12411-10109	Computadora	16,799.99
44	1000-1100-1240-1241-12411-10110	Computadora	14,055.30
45	1000-1100-1240-1241-12411-10111	Laptop	28,405.00
46	1000-1100-1240-1241-12411-10112	Laptop	11,678.16
47	1000-1100-1240-1241-12411-10114	Computadora	10,728.35
48	1000-1100-1240-1241-12411-10115	Computadora	10,728.35
49	1000-1100-1240-1241-12411-10116	Impresora	5,461.35
50	1000-1100-1240-1241-12411-10117	Computadora	12,355.31
51	1000-1100-1240-1241-12411-10118	Laptop	25,757.80
52	1000-1100-1240-1241-12411-10119	Scanner	17,052.00
53	1000-1100-1240-1241-12411-10120	Scanner	17,052.00
54	1000-1100-1240-1241-12411-10121	Impresora	22,939.00
55	1000-1100-1240-1241-12411-10122	Camara	2,900.00
56	1000-1100-1240-1241-12411-10123	Camara	6,509.92
57	1000-1100-1240-1241-12411-10125	Computadora	14,055.30
58	1000-1100-1240-1241-12411-10128	Laptop	11,013.25
59	1000-1100-1240-1241-12411-10129	Laptop	11,013.25
60	1000-1100-1240-1241-12411-10142	Telefono Multilinea KX-T7730 PANASONIC	2,668.00
61	1000-1100-1240-1241-12411-10143	telefono multilinea KX-T7730 PANASONIC	2,668.00
62	1000-1100-1240-1241-12411-10144	Laptop	13,800.00
63	1000-1100-1240-1241-12411-10145	Laptop	13,800.00
64	1000-1100-1240-1241-12411-10146	Laptop	13,800.00
65	1000-1100-1240-1241-12411-10147	Refrigerador c/puerta metalica 3.76 Sanyo Mini Bar	4,825.33
66	1000-1100-1240-1241-12411-10148	Refrigerador c/ puerta metalica Danby mini bar	4,825.33
67	1000-1100-1240-1241-12411-10149	Impresora	6,242.44
68	1000-1100-1240-1241-12411-10152	MICROONDAS LG	4,526.57
69	1000-1100-1240-1241-12411-10153	SILLA EJECUTIVA PINTAFORM POLONIA	3,021.30
70	1000-1100-1240-1241-12411-10154	Computadora	25,875.23
71	1000-1100-1240-1241-12411-10155	Computadora	25,875.23
72	1000-1100-1240-1241-12411-10156	Telefono Digital 24 teclas KX-DT333X	3,812.00
73	1000-1100-1240-1241-12411-10157	Telefono Digital 24 teclas KX-DT321X	3,812.00
74	1000-1100-1240-1241-12411-10158	TELEFONO DIGITAL 8 TECLAS KX-DT321X	2,863.00
75	1000-1100-1240-1241-12411-10159	TELEFONO DIGITAL 8 TECLAS KX-DT321X	2,863.00
76	1000-1100-1240-1241-12411-10161	PANTALLA DE PROYECCION STAR DRAPER 2.23 X 2.13	3,016.00
77	1000-1100-1240-1241-12411-10162	COMPUTADORA DE ESCRITORIO LANIX	17,658.52
78	1000-1100-1240-1241-12411-10163	IMPRESORA LASER HP	10,612.26
79	1000-1100-1240-1241-12411-10164	ESCANER EPSON	10,771.42
80	1000-1100-1240-1241-12412-20007	TELEVISOR	2,691.92

81	1000-1100-1240-1241-12412-20018	12 ANQUELES T/ESQUELETO	4,811.16
82	1000-1100-1240-1241-12412-20019	25 ANAQUELES T/ESQUELETO	10,023.25
83	1000-1100-1240-1241-12412-20025	ENGARGOLADORA COMBO 500	3,332.30
84	1000-1100-1240-1241-12412-20032	SOFA RECEPCIÓN TRES PLAZAS	5,536.10
85	1000-1100-1240-1241-12412-20033	SOFA RECEPCIÓN INDIVIDUAL	3,323.50
86	1000-1100-1240-1241-12412-20037	MUEBLE EMPOTRADO TIPO CREDENZA	6,658.50
87	1000-1100-1240-1241-12412-20038	CONJUNTO SECRETARIAL	3,381.00
88	1000-1100-1240-1241-12412-20040	SOFA TRES PLAZAS CURPIEL	3,312.00
89	1000-1100-1240-1241-12412-20042	MESA DE JUNTAS PARA 10 PERSONAS	2,549.55
90	1000-1100-1240-1241-12412-20064	ENFRIADOR DE AGUA	3,462.60
91	1000-1100-1240-1241-12412-20065	LIBRERO DE PISO C/ PUERTAS Y ENTREPAÑOS DE 120X34X185CM	7,464.61
92	1000-1100-1240-1241-12412-20066	ESCRITORIO L CAOBA NEGRO	9,500.40
93	1000-1100-1240-1241-12412-20067	ARCHIVERO MOVIL CAOBA NEGRO	3,770.00
94	1000-1100-1240-1241-12412-20068	SILLA OPERATIVA	2,488.20
95	1000-1100-1240-1241-12412-20069	LIBRERO 2PTAS INF 2 ENTRP.CAOBA/NGO	5,544.92
96	1000-1100-1240-1241-12412-20070	ARCHIVERO MOVIL VERTICAL 2 CAJONES MADERA CAOBA NEGRO	3,644.84
97	1000-1100-1240-1241-12412-20071	MESA DE JUNTAS DE 2.00-1.00-75	4,008.26
98	1000-1100-1240-1241-12412-20072	SILLON EJECUTIVO EN PIEL NEGRA	8,821.80
99	1000-1100-1240-1241-12412-20073	SILLON EJECUTIVO COLOR NEGRO	2,554.55
100	1000-1100-1240-1241-12412-20074	SILLON EJECUTIVO COLOR NEGRO	2,554.55
101	1000-1100-1240-1241-12412-20075	SILLON EJECUTIVO COLOR NEGRO	2,554.55
102	1000-1100-1240-1241-12412-20076	SILLON EJECUTIVO COLOR NEGRO	2,554.55
103	1000-1100-1240-1241-12412-20077	SILLON EJECUTIVO COLOR NEGRO	2,554.55
104	1000-1100-1240-1241-12412-20078	SILLON EJECUTIVO COLOR NEGRO	2,554.55
105	1000-1100-1240-1241-12412-20079	SILLON EJECUTIVO COLOR NEGRO	2,554.55
106	1000-1100-1240-1241-12412-20080	SILLON EJECUTIVO COLOR NEGRO	2,554.55
107	1000-1100-1240-1241-12412-20081	SILLA DE TRABAJO DE LUJO	2,413.96
108	1000-1100-1240-1241-12412-20082	SILLA DE TRABAJO DE LUJO	2,413.96
109	1000-1100-1240-1241-12412-20083	CONJUNTO FABRICADO DE MELAMINATIPO L DERECHO	4,833.72
110	1000-1100-1240-1241-12412-20084	CONJUNTO FABRICADO DE MELAMINA TIPO L IZQUIERDO	4,833.72
111	1000-1100-1240-1241-12412-20091	ENGARGOLADORA ARILLO METALICO	5,057.78
112	1000-1100-1240-1241-12412-20102	CONJUNTO SECRETARIAL (C/SILLA)	3,220.00
113	1000-1100-1240-1241-12412-20103	CAMARA DIGITAL SAMSUNG UCA5	3,910.00
114	1000-1100-1240-1241-12412-20104	CAMARA DIGITAL CASIO EXZ600	4,600.00
115	1000-1100-1240-1241-12412-20105	LIBRERO VERTICAL	3,622.50
116	1000-1100-1240-1241-12412-20106	CONJUNTO SECRETARIAL EN ESCUADRA	3,737.50
117	1000-1100-1240-1241-12412-20107	ARCHIVERO DE MADERA 4 GAVETAS	4,427.50
118	1000-1100-1240-1241-12412-20108	ARCHIVERO DE MADERA 4 GAVETAS	4,427.50
119	1000-1100-1240-1241-12412-20109	CAMARA DIGITAL OLYMPUS	6,900.00
120	1000-1100-1240-1241-12412-20110	CAMARA DIGITAL SEMIPROFESIONAL SONY ALPHA A230L	10,962.00
121	1000-1100-1240-1241-12412-20112	TABLERO (Periodico Mural)	6,612.00
122	1000-1100-1240-1241-12412-20113	ARCHIVERO VERTICAL 2 GAVETAS	3,305.54
123	1000-1100-1240-1241-12412-20114	ARCHIVERO VERTICAL 2 GAVETAS	3,305.54
124	1000-1100-1240-1241-12412-20117	PARARRAYOS TIPUNTA (242)	70,476.05
125	1000-1100-1240-1241-12412-20129	SILLON EJECUTIVO CON BRAZOS	2,478.25
126	1000-1100-1240-1241-12412-20137	SILLON EJECUTIVO ESPALDA MEDIA	2,875.00
127	1000-1100-1240-1241-12412-20142	ARCHIVERO HORIZONTAL MADERA 3 GAV	2,848.55
128	1000-1100-1240-1241-12412-20143	ARCHIVERO HORIZONTAL CON LIBRERO	3,895.05
129	1000-1100-1240-1241-12412-20148	FRIGOBAR G.& E.	2,999.02
130	1000-1100-1240-1241-12412-20149	MODULO PARA CASETA DE 130 C/ESCRITORIO	8,444.80
131	1000-1100-1240-1241-12412-20150	SILLON INDUSTRIAL EN POLIURETANO	3,120.05
132	1000-1100-1240-1241-12412-20151	SILLON INDUSTRIAL EN POLIURETANO	3,548.32
133	1000-1100-1240-1241-12412-20152	MESA MULTISUSOS 3 ENTREPAÑOS	2,513.84
134	1000-1100-1240-1241-12412-20153	ARCHIVERO VERTICAL 2 GAVETAS	3,305.54
135	1000-1100-1240-1241-12412-20160	LOTE DE HERRAMIENTA	3,326.02
136	1000-1100-1240-1241-12412-20178	Impresora	4,628.75
137	1000-1100-1240-1241-12412-20183	Computadora	16,800.00
138	1000-1100-1240-1241-12412-20186	Micrograbadora	2,499.00
139	1000-1100-1240-1241-12412-20187	Computadora	12,355.31
140	1000-1100-1240-1241-12412-20188	Laptop	26,917.80
141	1000-1100-1240-1241-12412-20189	Scanner	4,599.40
142	1000-1100-1240-1241-12412-20190	Impresora	8,138.70
143	1000-1100-1240-1241-12412-20191	Computadora	14,055.30
144	1000-1100-1240-1241-12412-20192	Computadora	10,108.50
145	1000-1100-1240-1241-12412-20194	Computadora	10,108.50
146	1000-1100-1240-1241-12412-20195	Computadora	10,637.50
147	1000-1100-1240-1241-12412-20196	Computadora	10,637.50
148	1000-1100-1240-1241-12412-20197	Multifuncional	16,492.88
149	1000-1100-1240-1241-12412-20202	Impresora	4,628.75
150	1000-1100-1240-1241-12412-20203	Computadora	5,140.50
151	1000-1100-1240-1241-12412-20205	Computadora	14,055.30
152	1000-1100-1240-1241-12412-20206	Computadora	14,055.30
153	1000-1100-1240-1241-12412-20207	Impresora	4,542.50
154	1000-1100-1240-1241-12412-20208	Computadora	10,637.50
155	1000-1100-1240-1241-12412-20209	Computadora	10,637.50
156	1000-1100-1240-1241-12412-20210	Impresora	21,204.80
157	1000-1100-1240-1241-12412-20212	Impresora	23,143.75
158	1000-1100-1240-1241-12412-20213	ESTACION DE TRABAJO DE 1.20X1.20 LINEA EQS MCA GCM CON PEDESTAL	7,389.90
159	1000-1100-1240-1241-12412-20214	ESTACION DE TRABAJO DE 1.20 X 1.20 LINEA EQS MCA GCM CON PEDESTAL	7,389.90
160	1000-1100-1240-1241-12412-20215	LIBRERO MEDIO S/PUERTAS -C/PUERTAS .80 X.35 X 1.20 MTS. MCA. GCM	7,848.74
161	1000-1100-1240-1241-12412-20216	LIBRERO MEDIO S/ PUERTAS C/P PUERTAS .80 X .35 X 1.20 MTS MCA. GCM	7,848.74
162	1000-1100-1240-1241-12412-20217	CONJUNTO SECRETARIAL GRAPA 1+1 MCA EUROESPACIO	6,166.87
163	1000-1100-1240-1241-12412-20218	ESCRITORIO SEMIEJECUTIVO C/ PEDESTAL DERECHO	6,166.87
164	1000-1100-1240-1241-12412-20219	SILLON EJECUTIVO TAPIZADO EN COLOR NEGRO RESP. EN MALLA	4,275.00
165	1000-1100-1240-1241-12412-20220	SILLON EJECUTIVO TAPIZADO EN COLOR NEGRO RESP. EN MALLA	4,275.00
166	1000-1100-1240-1241-12412-20221	SILLON DE VISITA BLOG RESP. EN MALLA MCA. TECHNOCHAIRS	3,280.00
167	1000-1100-1240-1241-12412-20222	SILLON DE VISITA BLOG RESP. EN MALLA MCA. TECHNOCHAIRS	3,280.00
168	1000-1100-1240-1241-12412-20223	SILLON DE VISITA BLOG RESP. EN MALLA MCA. TECHNOCHAIRS	3,280.00
169	1000-1100-1240-1241-12412-20224	SILLON DE VISITA BLOG RESP. EN MALLA MCA. TECHNOCHAIRS	3,280.00
170	1000-1100-1240-1241-12412-20234	FAX Sharp UX-202	5,073.11

171	1000-1100-1240-1241-12412-20236	TELEFONO MULTILINEA KX-T7730 Panasonic	2,509.71
172	1000-1100-1240-1241-12412-20239	Computadora	20,700.00
173	1000-1100-1240-1241-12412-20240	Computadora	20,700.00
174	1000-1100-1240-1241-12412-20241	Computadora	20,700.00
175	1000-1100-1240-1241-12412-20242	Computadora	25,875.23
176	1000-1100-1240-1241-12412-20243	Servidor	214,000.00
177	1000-1100-1240-1241-12412-20244	ENGARGOLADORA METALICA WIRE BASIC GBC	3,696.55
178	1000-1100-1240-1241-12412-20245	Telefono Digital 24 teclas KX-DT333X	3,812.00
179	1000-1100-1240-1241-12412-20246	Telefono Digital 24 teclas KX-DT321X	3,812.00
180	1000-1100-1240-1241-12412-20247	Telefono Digital 24 teclas KX-DT 333X	3,812.00
181	1000-1100-1240-1241-12412-20248	TELEFONO DIGITAL KX- DT321X	2,863.00
182	1000-1100-1240-1241-12412-20249	TELEFONO DIGITAL 8 TECLAS	2,863.00
183	1000-1100-1240-1241-12412-20250	TELEFONO DIGITAL 8 TECLAS KX- DT321X	2,863.00
184	1000-1100-1240-1241-12412-20251	TELEFONO DIGITAL 8 TECLAS KX- DT321X	2,863.00
185	1000-1100-1240-1241-12412-20253	Computadora	26,917.80
186	1000-1100-1240-1241-12412-20254	COMPUTADORA PORTATIL LANIX	19,393.54
187	1000-1100-1240-1241-12412-20255	COMPUTADORA DE ESCRITORIO LANIX	17,658.52
188	1000-1100-1240-1241-12412-20256	COMPUTADORA DE ESCRITORIO LANIX	17,658.52
189	1000-1100-1240-1241-12412-20257	COMPUTADORA DE ESCRITORIO LANIX	17,658.52
190	1000-1100-1240-1241-12412-20258	COMPUTADORA DE ESCRITORIO LANIX	17,658.52
191	1000-1100-1240-1241-12412-20259	COMPUTADORA DE ESCRITORIO LANIX	17,658.52
192	1000-1100-1240-1241-12412-20260	COMPUTADORA DE ESCRITORIO LANIX	17,658.52
193	1000-1100-1240-1241-12412-20261	COMPUTADORA DE ESCRITORIO LANIX	17,658.52
194	1000-1100-1240-1241-12412-20262	CAMARA FOTOGRAFICA CANNON	6,010.46
195	1000-1100-1240-1241-12412-20263	CAMARA FOTOGRAFICA CANNON	6,010.46
196	1000-1100-1240-1241-12412-20264	VIDEOPROYECTOR INFOCUS	22,240.51
197	1000-1100-1240-1241-12413-30004	ESCRITORIO SEMIEJECUTIVO	4,473.50
198	1000-1100-1240-1241-12413-30005	ESCRITORIO SEMIEJECUTIVO PUNTA DE BALA	4,473.50
199	1000-1100-1240-1241-12413-30006	ESCRITORIO SEMIEJECUTIVO PUNTA DE BALA	4,473.50
200	1000-1100-1240-1241-12413-30007	ESCRITORIO SEMIEJECUTIVO PUNTA DE BALA	4,473.50
201	1000-1100-1240-1241-12413-30008	ESCRITORIO PENINSULAR PUNTA DE BALA	4,473.50
202	1000-1100-1240-1241-12413-30009	ESCRITORIO PENINSULAR PUNTA DE BALA	4,473.50
203	1000-1100-1240-1241-12413-30010	ESCRITORIO PENINSULAR PUNTA DE BALA	4,473.50
204	1000-1100-1240-1241-12413-30011	SILLON EJECUTIVO DE LUJO RESPALDO ALTO	2,898.00
205	1000-1100-1240-1241-12413-30012	SILLON EJECUTIVO DE LUJO RESPALDO ALTO	2,898.00
206	1000-1100-1240-1241-12413-30013	SILLON EJECUTIVO DE LUJO RESPALDO ALTO	2,898.00
207	1000-1100-1240-1241-12413-30014	SILLON EJECUTIVO DE LUJO RESPALDO ALTO	2,898.00
208	1000-1100-1240-1241-12413-30015	SILLON EJECUTIVO DE LUJO RESPALDO ALTO	2,898.00
209	1000-1100-1240-1241-12413-30032	ESCRITORIO SECRETARIAL DE UN PEDESTAL	2,760.00
210	1000-1100-1240-1241-12413-30035	ESCRITORIO MARCA AT MUEBLES	4,473.50
211	1000-1100-1240-1241-12413-30039	PANTALLA DE PROYECCION MANUAL	4,594.25
212	1000-1100-1240-1241-12413-30043	ARCHIVERO VERTICAL 4 GAVETAS (Madera)	4,370.00
213	1000-1100-1240-1241-12413-30044	ARCHIVERO VERTICAL 4 GAVETAS CAOBA NEGRO	4,370.00
214	1000-1100-1240-1241-12413-30045	SILLON DE DOS PLAZAS	7,222.00
215	1000-1100-1240-1241-12413-30046	SILLON DE DOS PLAZAS	7,222.00
216	1000-1100-1240-1241-12413-30048	SILLON GERENCIAL TAPIZ NEGRO PIEL (Sala de Juntas)	13,783.12
217	1000-1100-1240-1241-12413-30049	SILLON GERENCIAL	13,783.12
218	1000-1100-1240-1241-12413-30050	FRIGOBAR DE 4 PIES CUBICOS EN ACERO INOXIDABLE	4,028.22
219	1000-1100-1240-1241-12413-30052	Archivero vertical 4 gavetas	4,071.60
220	1000-1100-1240-1241-12413-30060	ARCHIVERO VERTICAL 4 GAVETAS	3,864.00
221	1000-1100-1240-1241-12413-30064	CAMARA DIGITAL OLYMPUS STYLUS 790SW	3,616.75
222	1000-1100-1240-1241-12413-30065	CONJUNTO SECRETARIAL	3,737.50
223	1000-1100-1240-1241-12413-30066	ARCHIVERO DE MADERA 4 GAVETAS	4,427.50
224	1000-1100-1240-1241-12413-30067	LIBRERO MODULAR C/ENTREPAÑOS OFI PLAN	5,544.92
225	1000-1100-1240-1241-12413-30068	LIBRERO DE PISO CON 2 PUERTAS	6,988.07
226	1000-1100-1240-1241-12413-30069	SILLA SECRETARIAL (LUJO) TAPIZADA EN NEGRO REQUIEZ	3,539.28
227	1000-1100-1240-1241-12413-30070	ESCRITORIO GRAPA DE 120	3,996.20
228	1000-1100-1240-1241-12413-30071	Sillon Ejecutivo Regency resp. alto en piel negro mca. Requiez	4,747.88
229	1000-1100-1240-1241-12413-30072	Sillon ejecutivo Regency resp. alto en piel negro mca Requiez	3,710.84
230	1000-1100-1240-1241-12413-30073	Escritorio peninsular en "L" con en pedestal 3 gav.	4,350.00
231	1000-1100-1240-1241-12413-30074	SILLON EJECUTIVO	4,747.88
232	1000-1100-1240-1241-12413-30075	SILLA VISITANTE COLOR NEGRO	2,419.76
233	1000-1100-1240-1241-12413-30076	ESCRITORIO TIPO GRAPA 2 GAVETAS CAOBA NEGRO DE 1.20/0.60/0.75	3,190.00
234	1000-1100-1240-1241-12413-30078	GABINETES EMPOTRADOS	7,331.20
235	1000-1100-1240-1241-12413-30079	Archivero vertical 4 gavetas	4,071.60
236	1000-1100-1240-1241-12413-30085	ESCRITORIO EJECUTIVO MOD. 1921	4,933.50
237	1000-1100-1240-1241-12413-30089	ESCRITORIO EJECUTIVO MOD. 1921	4,933.50
238	1000-1100-1240-1241-12413-30090	ESCRITORIO EJECUTIVO MOD. 1921	4,933.50
239	1000-1100-1240-1241-12413-30096	ESCRITORIO SEMIEJECUTIVO L	3,220.00
240	1000-1100-1240-1241-12413-30097	ESCRITORIO SEMIEJECUTIVO MOD. 1717	3,220.00
241	1000-1100-1240-1241-12413-30104	ESCRITORIO SEMIEJECUTIVO MOD. 1717	3,220.00
242	1000-1100-1240-1241-12413-30105	ESCRITORIO SEMIEJECUTIVO MOD. 1717	3,220.00
243	1000-1100-1240-1241-12413-30106	ESCRITORIO SEMIEJECUTIVO MOD. 1717	3,220.00
244	1000-1100-1240-1241-12413-30110	LIBRERO VERTICAL	2,988.85
245	1000-1100-1240-1241-12413-30111	LIBRERO VERTICAL	2,988.85
246	1000-1100-1240-1241-12413-30112	LIBRERO VERTICAL	2,988.85
247	1000-1100-1240-1241-12413-30113	LIBRERO VERTICAL	2,988.85
248	1000-1100-1240-1241-12413-30114	LIBRERO VERTICAL	2,988.85
249	1000-1100-1240-1241-12413-30120	ESCRITORIO SECRETARIAL (Isia)	3,864.00
250	1000-1100-1240-1241-12413-30121	ESCRITORIO SECRETARIAL (Isia)	3,864.00
251	1000-1100-1240-1241-12413-30122	ESCRITORIO SECRETARIAL (Isia)	3,864.00
252	1000-1100-1240-1241-12413-30123	ESCRITORIO SECRETARIAL (Isia)	3,864.00
253	1000-1100-1240-1241-12413-30146	CAMARA DIGITAL OLYMPUS 790SW	4,725.35
254	1000-1100-1240-1241-12413-30147	CALCULADORA GRAFICADORA	2,597.85
255	1000-1100-1240-1241-12413-30149	CONJUNTO SECRETARIAL	4,140.00
256	1000-1100-1240-1241-12413-30150	CONJUNTO SECRETARIAL	4,140.00
257	1000-1100-1240-1241-12413-30151	CONJUNTO SECRETARIAL	4,140.00
258	1000-1100-1240-1241-12413-30152	CONJUNTO SECRETARIAL	4,140.00
259	1000-1100-1240-1241-12413-30153	Estación Total	120,640.00
260	1000-1100-1240-1241-12413-30154	CREDENZA DE 1.60-40-100 CM.CAOBA NEGRO	5,881.20

261	1000-1100-1240-1241-12413-30155	ESCRITORIO GRAPA DE 120 COLOR CAOBA NEGRO	3,996.20
262	1000-1100-1240-1241-12413-30156	ESCRITORIO GRAPA DE 120	3,996.20
263	1000-1100-1240-1241-12413-30157	ESCRITORIO GRAPA DE 120	3,996.20
264	1000-1100-1240-1241-12413-30163	LIBRERO2 PTAS INF. 2 ENTREP. CAOBA/ANGO	3,712.00
265	1000-1100-1240-1241-12413-30164	LIBRERO CON ENTREPAÑOS	3,712.00
266	1000-1100-1240-1241-12413-30165	SILLON EJECUTIVO FREEDOM RESP.MALLA COLOR NEGRO	4,350.00
267	1000-1100-1240-1241-12413-30171	Proyector	16,272.50
268	1000-1100-1240-1241-12413-30172	Impresora	20,303.25
269	1000-1100-1240-1241-12413-30173	Quemadora	3,162.50
270	1000-1100-1240-1241-12413-30174	Computadora	14,501.50
271	1000-1100-1240-1241-12413-30175	Computadora	10,637.50
272	1000-1100-1240-1241-12413-30176	Scanner	3,904.25
273	1000-1100-1240-1241-12413-30177	Impresora	5,652.25
274	1000-1100-1240-1241-12413-30178	Computadora	12,355.31
275	1000-1100-1240-1241-12413-30179	Scanner	4,599.40
276	1000-1100-1240-1241-12413-30187	Computadora	8,050.00
277	1000-1100-1240-1241-12413-30189	Computadora	12,644.25
278	1000-1100-1240-1241-12413-30192	Computadora	12,644.25
279	1000-1100-1240-1241-12413-30193	Computadora	12,644.25
280	1000-1100-1240-1241-12413-30194	Impresora	6,555.00
281	1000-1100-1240-1241-12413-30195	Computadora	14,055.30
282	1000-1100-1240-1241-12413-30196	Computadora	10,108.50
283	1000-1100-1240-1241-12413-30197	Computadora	10,108.50
284	1000-1100-1240-1241-12413-30198	Computadora	10,108.50
285	1000-1100-1240-1241-12413-30199	Computadora	10,108.50
286	1000-1100-1240-1241-12413-30200	Computadora	12,355.31
287	1000-1100-1240-1241-12413-30201	Computadora	12,355.31
288	1000-1100-1240-1241-12413-30202	Computadora	12,355.31
289	1000-1100-1240-1241-12413-30203	Computadora	12,355.31
290	1000-1100-1240-1241-12413-30204	Computadora	12,355.31
291	1000-1100-1240-1241-12413-30205	Computadora	12,355.31
292	1000-1100-1240-1241-12413-30206	Computadora	12,355.31
293	1000-1100-1240-1241-12413-30207	Computadora	12,355.31
294	1000-1100-1240-1241-12413-30208	Computadora	12,355.31
295	1000-1100-1240-1241-12413-30209	Impresora	13,204.22
296	1000-1100-1240-1241-12413-30210	Impresora	9,094.40
297	1000-1100-1240-1241-12413-30211	Computadora	13,708.00
298	1000-1100-1240-1241-12413-30215	Computadora	13,570.00
299	1000-1100-1240-1241-12413-30216	Computadora	13,570.00
300	1000-1100-1240-1241-12413-30217	Computadora	12,644.25
301	1000-1100-1240-1241-12413-30218	Computadora	10,108.50
302	1000-1100-1240-1241-12413-30219	Impresora	66,343.50
303	1000-1100-1240-1241-12413-30221	Disco Duro Externo	2,862.35
304	1000-1100-1240-1241-12413-30222	Computadora	13,259.50
305	1000-1100-1240-1241-12413-30223	Computadora	13,259.50
306	1000-1100-1240-1241-12413-30224	Computadora	13,259.50
307	1000-1100-1240-1241-12413-30225	Computadora	13,259.50
308	1000-1100-1240-1241-12413-30226	Computadora	13,259.50
309	1000-1100-1240-1241-12413-30227	Computadora	13,259.50
310	1000-1100-1240-1241-12413-30230	Computadora	14,055.30
311	1000-1100-1240-1241-12413-30231	Computadora	10,108.50
312	1000-1100-1240-1241-12413-30233	FRIGOBAR SANYO	3,987.36
313	1000-1100-1240-1241-12413-30237	MULTIMETRO GANCHO MARCA TRUPER	2,800.00
314	1000-1100-1240-1241-12413-30238	MICROMETRO DIGITAL MARCA INSIZE	10,800.00
315	1000-1100-1240-1241-12413-30240	Computadora	17,850.63
316	1000-1100-1240-1241-12413-30241	Computadora	17,850.63
317	1000-1100-1240-1241-12413-30242	Computadora	17,850.63
318	1000-1100-1240-1241-12413-30243	Impresora	4,761.10
319	1000-1100-1240-1241-12413-30244	LIBRERO Puertas de cristal	23,434.10
320	1000-1100-1240-1241-12413-30245	Impresora	5,314.94
321	1000-1100-1240-1241-12413-30246	ESTACION DE TRABAJO DE 1.20 X1.60 LINEA FUTURA MCA. GCM	4,821.37
322	1000-1100-1240-1241-12413-30247	PEDESTAL CON 1+1 SIN CUBIERTAMCA. GCM	3,275.17
323	1000-1100-1240-1241-12413-30248	MESA DE EXTENSION PARA ESTACION DE TRABAJO CIRCULAR CRIS	5,157.75
324	1000-1100-1240-1241-12413-30249	MESA JUNTAS	5,157.75
325	1000-1100-1240-1241-12413-30251	ESTACION DE TRABAJO 1.40X 1.20 X. 15 MCA. GCM	4,933.50
326	1000-1100-1240-1241-12413-30252	PEDESTAL CON 1 CAJON PAP. Y ARCH C/CUB MCA. GCM.	3,588.00
327	1000-1100-1240-1241-12413-30253	PEDESTAL CON 1 CAJON PAP Y ARCH C/ CUB MCA. GCM	3,588.00
328	1000-1100-1240-1241-12413-30254	PEDESTAL CON UN CAJON PAP Y ARCH C/CUB. MCA GCM	3,588.00
329	1000-1100-1240-1241-12413-30255	PEDESTAL CON 1 CAJON PAP. Y 1 ARCH. C/CUB MCA. GCM	3,588.00
330	1000-1100-1240-1241-12413-30256	PEDESTAL CON 1 CAJON PAP Y ARCH C/CUB MCA GCM	3,588.00
331	1000-1100-1240-1241-12413-30257	PEDESTAL CON 1 CAJON PAP Y 1 ARCH C/CUB MCA GCM	3,588.00
332	1000-1100-1240-1241-12413-30258	PEDESTAL CON UN CAJON PAP Y ARCH C/CUB MCA GCM	3,588.00
333	1000-1100-1240-1241-12413-30260	ESTACION DE TRABAJO DE 1.40 X 1.20 MTS FUTURA IZQ. MCA GCM	4,933.50
334	1000-1100-1240-1241-12413-30261	ESTACION DE TRABAJO 1.60 X 1.20 MTS FUTURA DERECHO MCA GCM	4,933.50
335	1000-1100-1240-1241-12413-30262	ESTACION DE TRABAJO 1.60 X 1.20 MTS FUTURA DERECHO MCA GCM	4,933.50
336	1000-1100-1240-1241-12413-30263	ESTACION DE TRABAJO 1.60 X 1.20 MTS FUTURA DERECHO MCA GCM	4,933.50
337	1000-1100-1240-1241-12413-30264	ESTACION DE TRABAJO 1.60X 1.20 FUTURA IZQ. MCA GCM	4,933.50
338	1000-1100-1240-1241-12413-30265	ESTACION DE TRABAJO 1.60 X 1.20 FUTURA IZQ. MCA GCM	4,933.50
339	1000-1100-1240-1241-12413-30266	SILLON EJECUTIVO TAPIZADO RESP. EN MALLA MCA TECHNOCHAIRS	4,916.25
340	1000-1100-1240-1241-12413-30267	SILLON EJECUTIVO TAPIZADO RESP. EN MALLA MCA TECHNOCHAIRS	4,916.25
341	1000-1100-1240-1241-12413-30268	SILLON DE VISITA BLOG RESP. EN MALLA MCA TECHNOCHAIRS	3,772.00
342	1000-1100-1240-1241-12413-30269	SILLON DE VISITA BLOG RESP. EN MALLA MCA TECHNOCHAIRS	3,772.00
343	1000-1100-1240-1241-12413-30270	SILLON DE VISITA BLOG RES. EN MALLA MCA TECHNOCHAIRS	3,772.00
344	1000-1100-1240-1241-12413-30271	SILLON DE VISITA BLOG RESP. EN MALLA MCA TECHNOCHAIRS	3,772.00
345	1000-1100-1240-1241-12413-30272	SILLON EJECUTIVO SECRETARIAL RESP. EN MALLA MCA TECHNOCHAIRS	3,162.50
346	1000-1100-1240-1241-12413-30273	SILLON EJECUTIVO SECRETARIAL RESP SMART MCA TECHNOCHAIRS	3,162.50
347	1000-1100-1240-1241-12413-30274	SILLON EJECUTIVO SECRETARIAL RESP. SMART MCA TECHNOCHAIRS	3,162.50
348	1000-1100-1240-1241-12413-30275	SILLON EJECUTIVO SECRETARIAL RESP SMART MCA TECHNOCHAIRS	3,162.50
349	1000-1100-1240-1241-12413-30276	SILLON EJECUTIVO SECRETARIAL RESP. EMART MCA TECHNOCHAIRS	3,162.50
350	1000-1100-1240-1241-12413-30277	SILLON EJECUTIVO SECRETARIAL RESP SMART MCA TECHNOCHAIRS	3,162.50

351	1000-1100-1240-1241-12413-30278	SILLA DE VISITA BASE TRINEO RESP. SMART MCA TECHNOCHAIRS	2,535.75
352	1000-1100-1240-1241-12413-30279	SILLA DE VISITA BASE TRINEO RESP SMART MCA TECHNOCHAIRS	2,535.75
353	1000-1100-1240-1241-12413-30280	SILLA DE VISITA BASE TRINEO RESP SMART MCA TECHNOCHAIRS	2,535.75
354	1000-1100-1240-1241-12413-30281	SILLA DE VISITA BASE TRINEO RESP SMART MCA TECHNOCHAIRS	2,535.75
355	1000-1100-1240-1241-12413-30282	SILLA DE VISITA BASE TRINEO RESP. SMART MCA TECHNOCHAIRS	2,535.75
356	1000-1100-1240-1241-12413-30283	SILLA DE VISITA BASE TRINEO RESP. SMART MCA TECHNOCHAIRS	2,535.75
357	1000-1100-1240-1241-12413-30284	SILLA DE VISITA BASE TRINEO RESP. SMART MCA TECHNOCHAIRS	2,535.75
358	1000-1100-1240-1241-12413-30285	SILLA DE VISITA BASE TRINEO RESP SMART MCA TECHNOCHAIRS	2,535.75
359	1000-1100-1240-1241-12413-30286	SILLA DE VISITA BASE TRINEO RESP. SMART MCA TECHNOCHAIRS	2,535.75
360	1000-1100-1240-1241-12413-30287	SILLA DE VISITA BASE TRINEO RESP SMART MCA TECHNOCHAIRS	2,535.75
361	1000-1100-1240-1241-12413-30303	Impresora	5,264.78
362	1000-1100-1240-1241-12413-30304	FRIGOBAR 2P MABE	4,329.15
363	1000-1100-1240-1241-12413-30306	Telefono Digital 24 teclas KX-DTX	3,812.00
364	1000-1100-1240-1241-12413-30307	Telefono Digital 24 teclas KX-DT333X	3,812.00
365	1000-1100-1240-1241-12413-30308	TELEFONO DIGITAL 8 TECLAS KX DT321X	2,863.00
366	1000-1100-1240-1241-12413-30309	TELEFONO DIGITAL 8 TECLAS KX-DT321X	2,863.00
367	1000-1100-1240-1241-12413-30310	TELEFONO DIG. 8 TECLAS KX-DT321X	2,863.00
368	1000-1100-1240-1241-12413-30311	COMPUTADORA DE ESCRITORIO LANIX	17,658.52
369	1000-1100-1240-1241-12413-30312	IMPRESORA LASER HP	10,612.26
370	1000-1100-1240-1241-12413-30313	ESCANNER EPSON	10,771.42
371	1000-1100-1240-1241-12414-40001	ESCRITORIO SEMIEJECUTIVO	3,440.28
372	1000-1100-1240-1241-12414-40002	ESCRITORIO SEMIEJECUTIVO	3,440.28
373	1000-1100-1240-1241-12414-40003	ESCRITORIO SEMIEJECUTIVO	3,440.28
374	1000-1100-1240-1241-12414-40004	ESCRITORIO SEMIEJECUTIVO	3,440.28
375	1000-1100-1240-1241-12414-40005	ESCRITORIO SEMIEJECUTIVO	3,440.28
376	1000-1100-1240-1241-12414-40006	ESCRITORIO SEMIEJECUTIVO	3,440.28
377	1000-1100-1240-1241-12414-40007	ESCRITORIO SEMIEJECUTIVO	3,440.28
378	1000-1100-1240-1241-12414-40008	ESCRITORIO SEMIEJECUTIVO	3,822.65
379	1000-1100-1240-1241-12414-40009	ESCRITORIO SEMIEJECUTIVO	3,822.84
380	1000-1100-1240-1241-12414-40010	ESCRITORIO EJECUTIVO	4,915.15
381	1000-1100-1240-1241-12414-40015	ARCHIVERO VERT. 4 GAVETAS	4,150.40
382	1000-1100-1240-1241-12414-40016	ARCHIVERO VERT. 4 GAVETAS	4,150.40
383	1000-1100-1240-1241-12414-40017	ARCHIVERO VERT. 4 GAVETAS	4,150.40
384	1000-1100-1240-1241-12414-40018	ARCHIVERO VERT. 4 GAVETAS	4,150.40
385	1000-1100-1240-1241-12414-40019	ARCHIVERO VERT. 4 GAVETAS	4,150.40
386	1000-1100-1240-1241-12414-40020	ARCHIVERO VERT. 4 GAVETAS	4,150.40
387	1000-1100-1240-1241-12414-40049	MODULO EJ. ESC. 1.93 Y LAT CERIN	2,909.50
388	1000-1100-1240-1241-12414-40050	MODULO EJE JR ESC 1.73 Y LAT	2,852.00
389	1000-1100-1240-1241-12414-40053	ARCHIVERO VERT 2 CAJ OFI PLAN	2,507.00
390	1000-1100-1240-1241-12414-40054	ARCHIVERO VERT 2 CAJ OFI PLAN	2,507.00
391	1000-1100-1240-1241-12414-40057	LIBRERO DE SOBREPONER	3,013.00
392	1000-1100-1240-1241-12414-40117	MODULO EJ. ESC. RADIAL 1.53 LAT	2,691.00
393	1000-1100-1240-1241-12414-40119	ARCHIVERO VERT. 2 CAJ. OFI. PLAN C.	2,507.00
394	1000-1100-1240-1241-12414-40123	MODULO EJ ESC RADIAL L.53 LAT	2,691.00
395	1000-1100-1240-1241-12414-40125	ARCHIVERO VERT 2 CAJ OFI PLAN	2,507.00
396	1000-1100-1240-1241-12414-40127	MODULO EJ ESC RADIAL L.53 LAT	2,691.00
397	1000-1100-1240-1241-12414-40129	ARCHIVERO VERT. 2 CAJ. OFI. PLAN	2,507.00
398	1000-1100-1240-1241-12414-40134	MODULO EJEJ. JR ESC 1.73 LAT CE	2,852.00
399	1000-1100-1240-1241-12414-40137	MODULO EJECUTIVO JR	2,852.00
400	1000-1100-1240-1241-12414-40145	ARCHIVERO VERT 2 CAJ OFI PLAN	2,507.00
401	1000-1100-1240-1241-12414-40146	ARCHIVERO HORIZONTAL 2 GAVETAS COLOR NEGRO CAOBA	2,507.00
402	1000-1100-1240-1241-12414-40152	MINI-SPLIR YORK 1 TONELADA	6,900.00
403	1000-1100-1240-1241-12414-40158	MINISPLIT MIRAGE 1 TON	4,450.43
404	1000-1100-1240-1241-12414-40159	MINISPLIT 1 TON YORK	5,232.50
405	1000-1100-1240-1241-12414-40164	CAMARA DIGITAL OLYMPUS	4,196.35
406	1000-1100-1240-1241-12414-40165	CAMARA DIGITAL OLYMPUS	4,196.35
407	1000-1100-1240-1241-12414-40168	REFRIGERACION CENTRAL DE 5 TON	24,500.75
408	1000-1100-1240-1241-12414-40170	CAMARA DIGITAL OLYMPUS 550WP	5,220.00
409	1000-1100-1240-1241-12414-40171	CAMARA DIGITAL OLYMPUS 550WP	5,220.00
410	1000-1100-1240-1241-12414-40173	CAMARA DIGITAL OLYMPUS 550WP	5,220.00
411	1000-1100-1240-1241-12414-40174	CAMARA DIGITAL OLYMPUS 550WP	5,220.00
412	1000-1100-1240-1241-12414-40175	CAMARA DIGITAL OLYMPUS	5,220.00
413	1000-1100-1240-1241-12414-40176	CAMARA DIGITAL OLYMPUS 550WP	5,220.00
414	1000-1100-1240-1241-12414-40177	CAMARA DIGITAL OLYMPUS 550WP	5,220.00
415	1000-1100-1240-1241-12414-40178	CAMARA DIGITAL OLYPUS 550WP	5,220.00
416	1000-1100-1240-1241-12414-40179	CAMARA DIG. OLYMPUS	5,220.00
417	1000-1100-1240-1241-12414-40180	BANCA DE 3 PLAZAS	4,448.60
418	1000-1100-1240-1241-12414-40181	MODULO DE RECEPCION	14,476.80
419	1000-1100-1240-1241-12414-40182	SILLON PRESIDENCIAL EN PIEL	14,449.66
420	1000-1100-1240-1241-12414-40183	MESA DE JUNTAS OVALADA CAOBA	3,567.75
421	1000-1100-1240-1241-12414-40184	SILLON EJECUTIVO COLOR NEGRO	2,554.55
422	1000-1100-1240-1241-12414-40185	SILLON EJECUTIVO COLOR NEGRO	2,554.55
423	1000-1100-1240-1241-12414-40186	SILLON EJECUTIVO DE COLOR NEGRO	2,554.55
424	1000-1100-1240-1241-12414-40187	SILLON EJECUTIVO COLOR NEGRO	2,554.55
425	1000-1100-1240-1241-12414-40188	SILLON EJECUTIVO COLOR NEGRO	2,554.55
426	1000-1100-1240-1241-12414-40189	SILLON EJECUTIVO COLOR NEGRO	2,554.55
427	1000-1100-1240-1241-12414-40190	ESCRITORIO GRAPA COLOR CAOBA/NEGRO	3,996.20
428	1000-1100-1240-1241-12414-40202	CAMARA DIGITAL SAMSUNG UCA5	3,910.00
429	1000-1100-1240-1241-12414-40203	CAMARA DIGITAL SAMSUNG UCA5	3,910.00
430	1000-1100-1240-1241-12414-40205	CAMARA DIGITAL CASIO EXZ600	4,600.00
431	1000-1100-1240-1241-12414-40207	CAMARA DIGITAL CASIO Z75SR	2,735.85
432	1000-1100-1240-1241-12414-40208	CAMARA DIGITAL CASIO Z75SR	2,735.85
433	1000-1100-1240-1241-12414-40209	CAMARA DIGITAL OLYMPUS STYLUS 790SW	3,616.75
434	1000-1100-1240-1241-12414-40210	CAMARA DIGITAL OLYMPUS STYLUS 790SW	3,616.75
435	1000-1100-1240-1241-12414-40211	CAMARA DIGITAL OLYMPUS	4,587.35
436	1000-1100-1240-1241-12414-40212	CAMARA DIGITAL OLYMPUS 850	4,893.25
437	1000-1100-1240-1241-12414-40213	CAMARA DIGITAL OLYMPUS 850SW	4,893.25
438	1000-1100-1240-1241-12414-40215	CAMARA DIGITAL SONY CYBERTSHOT	4,140.00
439	1000-1100-1240-1241-12414-40216	LIBRERO ABIERTO CAOBA NEGRO	3,317.60
440	1000-1100-1240-1241-12414-40217	SILLA OPERATIVA DE USO RUJO	2,759.64

441	1000-1100-1240-1241-12414-40218	ESCRITORIO L CAOBANEGRO	5,655.00
442	1000-1100-1240-1241-12414-40220	SILLA OPERATIVA CLIO EN TELA ONIX MCA. REQ	2,419.76
443	1000-1100-1240-1241-12414-40221	CONJUNTO "L" ESCRITORIO Y LATERAL 1+1	7,389.20
444	1000-1100-1240-1241-12414-40222	CONJUNTO "L" ESCRITORIO Y LATERAL 1+1 MCA EURO ESPACIO	7,389.20
445	1000-1100-1240-1241-12414-40223	CONJUNTO"L" ESCRITORIO Y LATERAL	7,389.20
446	1000-1100-1240-1241-12414-40224	LIBRERO MODULAR DE 2 PUERTAS 1.20/35/185 MCA EUROESPACIO	7,183.88
447	1000-1100-1240-1241-12414-40225	LIBRERO MODULAR DE 2 PUERTAS 1.20/35/185 MCA EUROESPACIO	7,183.88
448	1000-1100-1240-1241-12414-40226	LIBRERO MODULAR DE 2 PUERTAS 1.20/35/185 MCA EUROESPACIO	7,183.88
449	1000-1100-1240-1241-12414-40227	ARCHIVERO 4 GAVETAS FAB EN MELAMINA MCA EUROESPACIO	8,352.00
450	1000-1100-1240-1241-12414-40228	ARCHIVERO 4 GAVETAS FAB. EN MELAMINA MCA (ATN CIUD)	8,352.00
451	1000-1100-1240-1241-12414-40229	ARCHIVERO 4 GAVETAS FAB. EN MELAMINA MCA EUROESPACIO	8,352.00
452	1000-1100-1240-1241-12414-40230	CONJUNTO SECRETARIAL GRAPA	6,219.92
453	1000-1100-1240-1241-12414-40231	BANCA DE 3 PLAZAS MVA EUROSEAT	4,162.08
454	1000-1100-1240-1241-12414-40232	MESA DE TRABAJO DE 1.20/60/75	6,380.00
455	1000-1100-1240-1241-12414-40233	MESA DE TRABAJO DE 120/60/75	6,380.00
456	1000-1100-1240-1241-12414-40234	MESA DE TRABAJO DE 1.20/60/75	6,380.00
457	1000-1100-1240-1241-12414-40235	MESA DE TRABAJO DE 1.20/60/75	6,380.00
458	1000-1100-1240-1241-12414-40236	MESA CIRCULAR DE 1.00 MTS.	3,698.08
459	1000-1100-1240-1241-12414-40237	MESA DE TRABAJO	2,534.60
460	1000-1100-1240-1241-12414-40238	SILLA OPERATIVA RESPALDO EN MALLA C/ BRAZOS MCA GLOBAL	5,144.60
461	1000-1100-1240-1241-12414-40239	SILLA OPERATIVA RESPALDO EN MALLA C/BRAZOS MCA GLOBAL	5,144.60
462	1000-1100-1240-1241-12414-40240	SILLA OPERATIVA RESPALDO EN MALLA C/ BRAZOS MCA GLOBAL	5,144.60
463	1000-1100-1240-1241-12414-40241	SILLA OPERATIVA RESPALDO EN MALLA C/ BRAZOS MCA GLOBAL	5,144.60
464	1000-1100-1240-1241-12414-40242	SILLA OPERATIVA RESPALDO EN MALLA C/ BRAZOS MCA GLOBAL	5,144.60
465	1000-1100-1240-1241-12414-40243	SILLA OPERATIVA RESPALDO EN MALLA C/ BRAZOS MCA GLOBAL	5,144.60
466	1000-1100-1240-1241-12414-40244	SILLA OPERATIVA RESPALDO EN MALLA C/ BRAZOS MCA GLOBAL	5,144.60
467	1000-1100-1240-1241-12414-40245	SILLA OPERATIVA RESPALDO EN MALLA C/BRAZOS MCA GLOBAL	5,144.60
468	1000-1100-1240-1241-12414-40246	CAMARA DIGITAL OLYMPUS 790SW	4,725.35
469	1000-1100-1240-1241-12414-40247	MULTISPLIT 2 TON	9,300.00
470	1000-1100-1240-1241-12414-40249	ESCRITORIO L CAOBA / NEGRO	5,655.00
471	1000-1100-1240-1241-12414-40250	ESCRITORIO L CAOBA /NEGRO	5,655.00
472	1000-1100-1240-1241-12414-40251	LIBRERO DE PISO CON 2 PUERTAS	6,988.07
473	1000-1100-1240-1241-12414-40252	LIBRERO DE PISO CON PUERTAS	6,988.07
474	1000-1100-1240-1241-12414-40255	MESA CIRCULAR DE 1.50 CM.	3,958.50
475	1000-1100-1240-1241-12414-40256	CAMARA DIGITAL SAMSUNG UCA5	3,910.00
476	1000-1100-1240-1241-12414-40257	CAMARA DIGITAL OLYMPUS 790SW	4,725.35
477	1000-1100-1240-1241-12414-40259	CAMARA DIGITAL SAMSUNG UCA5	3,910.00
478	1000-1100-1240-1241-12414-40260	CAMARA DIGITAL CASIO Z75SR	2,735.85
479	1000-1100-1240-1241-12414-40261	ESCRITORIO L CAOBANEGRO	5,655.00
480	1000-1100-1240-1241-12414-40262	LIBRERO DE PISO CON 2 PUERTAS	6,988.07
481	1000-1100-1240-1241-12414-40266	CAMARA DIG. SAMSUNG U-CA5	3,910.00
482	1000-1100-1240-1241-12414-40267	CAMARA DIGITAL OLYMPUS 790SW	4,725.35
483	1000-1100-1240-1241-12414-40270	CONJUNTO SECRETARIAL	3,220.00
484	1000-1100-1240-1241-12414-40271	CAMARA DIGITAL CASIO Z75SR	2,735.85
485	1000-1100-1240-1241-12414-40272	CONJUNTO SECRETARIAL	3,737.50
486	1000-1100-1240-1241-12414-40276	Impresora	16,420.85
487	1000-1100-1240-1241-12414-40277	Computadora	13,708.00
488	1000-1100-1240-1241-12414-40278	Scanner	4,784.00
489	1000-1100-1240-1241-12414-40280	Computadora	14,501.50
490	1000-1100-1240-1241-12414-40281	Laptop	11,678.16
491	1000-1100-1240-1241-12414-40283	Laptop	14,638.35
492	1000-1100-1240-1241-12414-40284	Impresora	5,461.35
493	1000-1100-1240-1241-12414-40285	Laptop	13,246.09
494	1000-1100-1240-1241-12414-40286	Scanner	4,599.40
495	1000-1100-1240-1241-12414-40287	Scanner	17,052.00
496	1000-1100-1240-1241-12414-40288	Tablet PC	27,225.10
497	1000-1100-1240-1241-12414-40289	Tablet PC	27,225.10
498	1000-1100-1240-1241-12414-40292	Tablet PC	27,225.10
499	1000-1100-1240-1241-12414-40294	Computadora	13,708.00
500	1000-1100-1240-1241-12414-40295	GPS	4,079.05
501	1000-1100-1240-1241-12414-40296	GPS	4,079.05
502	1000-1100-1240-1241-12414-40297	GPS	4,079.05
503	1000-1100-1240-1241-12414-40298	GPS	4,079.05
504	1000-1100-1240-1241-12414-40299	GPS	4,079.05
505	1000-1100-1240-1241-12414-40303	Computadora	14,055.30
506	1000-1100-1240-1241-12414-40308	Laptop	14,638.35
507	1000-1100-1240-1241-12414-40310	Laptop	14,638.35
508	1000-1100-1240-1241-12414-40312	Laptop	14,638.35
509	1000-1100-1240-1241-12414-40313	Laptop	14,638.35
510	1000-1100-1240-1241-12414-40314	Laptop	14,638.35
511	1000-1100-1240-1241-12414-40315	Laptop	14,638.35
512	1000-1100-1240-1241-12414-40316	Laptop	14,638.35
513	1000-1100-1240-1241-12414-40317	Computadora	12,535.00
514	1000-1100-1240-1241-12414-40318	Impresora	8,970.00
515	1000-1100-1240-1241-12414-40322	Laptop	25,757.80
516	1000-1100-1240-1241-12414-40324	Laptop	25,757.80
517	1000-1100-1240-1241-12414-40325	Laptop	25,757.80
518	1000-1100-1240-1241-12414-40326	Laptop	25,757.80
519	1000-1100-1240-1241-12414-40329	Impresora	4,745.23
520	1000-1100-1240-1241-12414-40338	Laptop	11,013.25
521	1000-1100-1240-1241-12414-40339	Laptop	11,013.25
522	1000-1100-1240-1241-12414-40340	Impresora	4,745.23
523	1000-1100-1240-1241-12414-40341	EQUIPO AIRE ACONDICIONADO CENTRAL MARCA YORK DE 4 TON.	27,608.00
524	1000-1100-1240-1241-12414-40342	CAMARA DIGITAL SAMSUNG	2,654.08
525	1000-1100-1240-1241-12414-40343	CAMARA DIGITAL SAMSUNG	2,654.08
526	1000-1100-1240-1241-12414-40345	CAMARA DIG CANNON POWERSHOT	2,586.80
527	1000-1100-1240-1241-12414-40357	Computadora	25,875.23
528	1000-1100-1240-1241-12414-40358	Impresora	112,031.25
529	1000-1100-1240-1241-12414-40359	Telefonia Digital 24 teclas KX-DT333X	3,812.00
530	1000-1100-1240-1241-12414-40360	TELEFONO DIGITAL 8 TECLAS KX-DT321X	2,863.00

621	1000-1100-1240-1241-12414-40452	COMPUTADORA PORTATIL LANIX	19,393.54
622	1000-1100-1240-1241-12414-40453	COMPUTADORA PORTATIL LANIX	19,393.54
623	1000-1100-1240-1241-12414-40454	COMPUTADORA DE ESCRITORIO LANIX	17,658.52
624	1000-1100-1240-1241-12414-40455	COMPUTADORA DE ESCRITORIO LANIX	17,658.52
625	1000-1100-1240-1241-12414-40456	COMPUTADORA DE ESCRITORIO LANIX	17,658.52
626	1000-1100-1240-1241-12414-40457	COMPUTADORA DE ESCRITORIO LANIX	17,658.52
627	1000-1100-1240-1241-12414-40458	COMPUTADORA DE ESCRITORIO LANIX	17,658.52
628	1000-1100-1240-1241-12414-40459	COMPUTADORA DE ESCRITORIO LANIX	17,658.52
629	1000-1100-1240-1241-12414-40460	COMPUTADORA DE ESCRITORIO LANIX	17,658.52
630	1000-1100-1240-1241-12414-40461	COMPUTADORA DE ESCRITORIO LANIX	17,658.52
631	1000-1100-1240-1241-12414-40462	COMPUTADORA DE ESCRITORIO LANIX	17,658.52
632	1000-1100-1240-1241-12414-40463	COMPUTADORA DE ESCRITORIO LANIX	17,658.52
633	1000-1100-1240-1241-12414-40464	COMPUTADORA DE ESCRITORIO LANIX	17,658.52
634	1000-1100-1240-1241-12414-40465	COMPUTADORA DE ESCRITORIO LANIX	17,658.52
635	1000-1100-1240-1241-12414-40466	COMPUTADORA DE ESCRITORIO LANIX	17,658.52
636	1000-1100-1240-1241-12414-40467	COMPUTADORA DE ESCRITORIO LANIX	17,658.52
637	1000-1100-1240-1241-12414-40468	CAMARA FOTOGRAFICA CANNON	6,010.46
638	1000-1100-1240-1241-12414-40469	CAMARA FOTOGRAFICA CANNON	6,010.46
639	1000-1100-1240-1241-12414-40470	CAMARA FOTOGRAFICA CANNON	6,010.46
640	1000-1100-1240-1241-12414-40471	CAMARA FOTOGRAFICA CANNON	6,010.46
641	1000-1100-1240-1241-12414-40472	CAMARA FOTOGRAFICA CANNON	6,010.46
642	1000-1100-1240-1241-12414-40473	CAMARA FOTOGRAFICA CANNON	6,010.46
643	1000-1100-1240-1241-12414-40474	CAMARA FOTOGRAFICA CANNON	6,010.46
644	1000-1100-1240-1241-12414-40475	CAMARA FOTOGRAFICA CANNON	6,010.46
645	1000-1100-1240-1241-12414-40476	CAMARA FOTOGRAFICA CANNON	6,010.46
646	1000-1100-1240-1241-12414-40477	CAMARA FOTOGRAFICA CANNON	6,010.46
647	1000-1100-1240-1241-12414-40478	CAMARA FOTOGRAFICA CANNON	6,010.46
648	1000-1100-1240-1241-12414-40479	CAMARA FOTOGRAFICA CANNON	6,010.46
649	1000-1100-1240-1241-12414-40480	CAMARA FOTOGRAFICA CANNON	6,010.46
650	1000-1100-1240-1241-12414-40481	IMPRESORA LASER HP	10,612.26
651	1000-1100-1240-1241-12414-40482	IMPRESORA LASER DOBLE CARTA HP	57,294.06
652	1000-1100-1240-1241-12414-40483	PLOTTER CANNON	23,757.62
653	1000-1100-1240-1241-12415-50010	CREDENZA MELAMINICA	2,875.00
654	1000-1100-1240-1241-12415-50011	CREDENZA MELAMINICA	2,875.00
655	1000-1100-1240-1241-12415-50012	CAMARA DIGITAL NIKON	2,673.75
656	1000-1100-1240-1241-12415-50013	ARCHIVERO VERTICAL 4 GAVETAS	5,321.05
657	1000-1100-1240-1241-12415-50014	ENFRIADOR DE AGUA	3,462.60
658	1000-1100-1240-1241-12415-50015	ESCRITORIO SEMIEJECUTIVO L	7,346.98
659	1000-1100-1240-1241-12415-50016	LIBRERO DE PISO CON PUERTAS	7,464.60
660	1000-1100-1240-1241-12415-50017	LIBRERO ABIERTO DE PISO	3,317.60
661	1000-1100-1240-1241-12415-50018	BANCA 3 PLAZAS EN TELA NEGRO	5,202.60
662	1000-1100-1240-1241-12415-50019	ESQUINERO CON LIBRERO SOBREPUESTO	9,928.69
663	1000-1100-1240-1241-12415-50020	CONJUNTO EJECUTIVO CLIBRERO SOBREPUESTO	18,473.00
664	1000-1100-1240-1241-12415-50021	SILLON EJECUTIVO EN PIEL COLOR NEGRO	7,713.42
665	1000-1100-1240-1241-12415-50022	Computadora	14,501.50
666	1000-1100-1240-1241-12415-50025	Computadora	10,728.35
667	1000-1100-1240-1241-12415-50026	Impresora	3,425.85
668	1000-1100-1240-1241-12415-50027	Multifuncional	4,060.00
669	1000-1100-1240-1241-12415-50028	Laptop	24,070.00
670	1000-1100-1240-1241-12415-50029	Laptop	24,070.00
671	1000-1100-1240-1241-12415-50030	Laptop	24,070.00
672	1000-1100-1240-1241-12415-50032	TELEFONO DIGITAL 24 TECLAS KX DT333X	3,812.00
673	1000-1100-1240-1241-12415-50034	COMPUTADORA PORTATIL LANIX	19,393.54
674	1000-1100-1240-1241-12416-60001	CONJUNTO EJECUTIVO VERONA	9,765.23
675	1000-1100-1240-1241-12416-60013	MULTIMETRO DIGITAL DE MESA	2,450.00
676	1000-1100-1240-1241-12416-60016	CONJUNTO SEMIEJECUTIVO CAOBA	3,777.75
677	1000-1100-1240-1241-12416-60017	CONJUNTO SEMIEJECUTIVO CAOBA	3,777.75
678	1000-1100-1240-1241-12416-60018	CONJUNTO SEMIEJECUTIVO CAOBA	3,777.75
679	1000-1100-1240-1241-12416-60020	AIRE ACONDICIONADO CENTRAL 4 TON YORK	27,509.15
680	1000-1100-1240-1241-12416-60021	MINISPLIT 4 TON YORK	22,590.60
681	1000-1100-1240-1241-12416-60022	MINISPLIT 1.5 TON YORK	9,499.00
682	1000-1100-1240-1241-12416-60023	SILLON EJECUTIVO ESPALDA MEDIA	2,875.00
683	1000-1100-1240-1241-12416-60025	MESA DE COMPUTADORA 4 USUARIOS	9,210.35
684	1000-1100-1240-1241-12416-60026	MESA DE COMPUTADORA 4 USUARIOS	9,210.35
685	1000-1100-1240-1241-12416-60027	MESA DE COMPUTADORA 4 USUARIOS	9,210.35
686	1000-1100-1240-1241-12416-60028	MESA DE COMPUTADORA 3 USUARIOS	6,147.90
687	1000-1100-1240-1241-12416-60029	MESA DE COMPUTADORA 3 USUARIOS	6,147.90
688	1000-1100-1240-1241-12416-60030	MESA DE COMPUTADORA 3 USUARIOS	6,147.90
689	1000-1100-1240-1241-12416-60054	MESA ALTA DE TRABAJO (Impresora)	4,485.00
690	1000-1100-1240-1241-12416-60055	MESA ALTA DE TRABAJO FABRICACION ESPECIAL	6,210.00
691	1000-1100-1240-1241-12416-60056	BANCA DE TRES PLAZAS	5,232.50
692	1000-1100-1240-1241-12416-60057	BANCA DE TRES PLAZAS	5,232.50
693	1000-1100-1240-1241-12416-60060	MESA PARA COMPUTADORA LAP TOP	3,082.00
694	1000-1100-1240-1241-12416-60061	LIBRERO VERTICAL	3,622.50
695	1000-1100-1240-1241-12416-60064	MESA DE TRABAJO DE 1.20 Mts	3,082.00
696	1000-1100-1240-1241-12416-60065	RELOJ CHECADOR DE HUELLA DIGITAL	2,961.25
697	1000-1100-1240-1241-12416-60066	MINISPLIT DE 2 TONELADAS	11,832.00
698	1000-1100-1240-1241-12416-60067	RELOJ CHECADOR DE HUELLA DIG	3,989.24
699	1000-1100-1240-1241-12416-60068	RELOJ CHECADOR DE HUELLA DIG	3,989.24
700	1000-1100-1240-1241-12416-60069	CALENTADOR DE AGUA CALIENTE Y FRIA GE	2,719.04
701	1000-1100-1240-1241-12416-60071	CAMARA IP INALAMBRICA	3,317.75
702	1000-1100-1240-1241-12416-60072	GABINETE CAMARA	2,800.25
703	1000-1100-1240-1241-12416-60073	MESA DE TRABAJO DE 1.20 Mts	3,082.00
704	1000-1100-1240-1241-12416-60074	MESA DE TRABAJO DE 1.20 Mts	3,082.00
705	1000-1100-1240-1241-12416-60077	ARCHIVERO HORIZONTAL 2 GAVETAS	6,670.00
706	1000-1100-1240-1241-12416-60095	Plotter	100,005.31
707	1000-1100-1240-1241-12416-60097	Impresora	42,591.04
708	1000-1100-1240-1241-12416-60098	Switch	78,458.83
709	1000-1100-1240-1241-12416-60099	Switch	47,157.67
710	1000-1100-1240-1241-12416-60100	Switch	47,157.67

711	1000-1100-1240-1241-12416-60101	Switch	47,157.67
712	1000-1100-1240-1241-12416-60102	Switch	47,157.67
713	1000-1100-1240-1241-12416-60103	Switch	47,157.67
714	1000-1100-1240-1241-12416-60104	Impresora	4,628.75
715	1000-1100-1240-1241-12416-60105	Impresora	4,628.75
716	1000-1100-1240-1241-12416-60106	Impresora	4,628.75
717	1000-1100-1240-1241-12416-60110	Impresora	4,628.75
718	1000-1100-1240-1241-12416-60122	No Break	3,019.90
719	1000-1100-1240-1241-12416-60126	Computadora	7,245.00
720	1000-1100-1240-1241-12416-60136	Computadora	12,644.25
721	1000-1100-1240-1241-12416-60137	Computadora	12,644.25
722	1000-1100-1240-1241-12416-60138	Computadora	12,644.25
723	1000-1100-1240-1241-12416-60139	Servidor	93,058.00
724	1000-1100-1240-1241-12416-60140	Ruteador	3,086.44
725	1000-1100-1240-1241-12416-60141	Computadora	14,501.50
726	1000-1100-1240-1241-12416-60143	Computadora	10,108.50
727	1000-1100-1240-1241-12416-60144	Proyector	25,455.25
728	1000-1100-1240-1241-12416-60146	Computadora	10,637.50
729	1000-1100-1240-1241-12416-60147	Computadora	10,637.50
730	1000-1100-1240-1241-12416-60148	Computadora	10,637.50
731	1000-1100-1240-1241-12416-60149	Computadora	10,637.50
732	1000-1100-1240-1241-12416-60150	Computadora	10,637.50
733	1000-1100-1240-1241-12416-60151	Computadora	10,637.50
734	1000-1100-1240-1241-12416-60152	Computadora	10,637.50
735	1000-1100-1240-1241-12416-60153	Computadora	10,637.50
736	1000-1100-1240-1241-12416-60154	Computadora	10,637.50
737	1000-1100-1240-1241-12416-60155	Computadora	10,637.50
738	1000-1100-1240-1241-12416-60156	Computadora	10,637.50
739	1000-1100-1240-1241-12416-60157	Computadora	10,637.50
740	1000-1100-1240-1241-12416-60159	Computadora	10,637.50
741	1000-1100-1240-1241-12416-60160	Computadora	10,637.50
742	1000-1100-1240-1241-12416-60161	Computadora	10,637.50
743	1000-1100-1240-1241-12416-60162	Computadora	10,637.50
744	1000-1100-1240-1241-12416-60163	Computadora	10,637.50
745	1000-1100-1240-1241-12416-60164	Computadora	10,637.50
746	1000-1100-1240-1241-12416-60165	Computadora	10,637.50
747	1000-1100-1240-1241-12416-60166	Computadora	10,637.50
748	1000-1100-1240-1241-12416-60167	Computadora	10,637.50
749	1000-1100-1240-1241-12416-60168	Laptop	17,936.55
750	1000-1100-1240-1241-12416-60169	Laptop	17,936.55
751	1000-1100-1240-1241-12416-60170	Laptop	17,936.55
752	1000-1100-1240-1241-12416-60171	Laptop	17,936.55
753	1000-1100-1240-1241-12416-60173	Ruteador	2,470.80
754	1000-1100-1240-1241-12416-60174	Laptop	27,468.80
755	1000-1100-1240-1241-12416-60175	Computadora	27,468.80
756	1000-1100-1240-1241-12416-60176	Computadora	27,468.80
757	1000-1100-1240-1241-12416-60177	Computadora	27,468.80
758	1000-1100-1240-1241-12416-60178	Computadora	27,468.80
759	1000-1100-1240-1241-12416-60179	Computadora	27,468.80
760	1000-1100-1240-1241-12416-60180	GPS	4,140.00
761	1000-1100-1240-1241-12416-60181	GPS	4,942.70
762	1000-1100-1240-1241-12416-60182	GPS	4,942.70
763	1000-1100-1240-1241-12416-60183	GPS	4,942.70
764	1000-1100-1240-1241-12416-60188	Laptop	11,013.25
765	1000-1100-1240-1241-12416-60189	Laptop	11,013.25
766	1000-1100-1240-1241-12416-60190	Laptop	11,013.25
767	1000-1100-1240-1241-12416-60191	Switch	22,362.30
768	1000-1100-1240-1241-12416-60192	Switch	22,362.30
769	1000-1100-1240-1241-12416-60193	Impresora	4,172.86
770	1000-1100-1240-1241-12416-60195	TARJETA DE 16 EXTENSIONES ANALOGICAS	7,986.75
771	1000-1100-1240-1241-12416-60197	EQUIPO DE SONIDO	18,400.00
772	1000-1100-1240-1241-12416-60213	No Break	23,974.22
773	1000-1100-1240-1241-12416-60215	Proyector	17,325.32
774	1000-1100-1240-1241-12416-60216	MINISPLIT MIRAGE DE 2 TONELADAS	15,776.00
775	1000-1100-1240-1241-12416-60217	COMPUTADORA DE ESCRITORIO LANIX	17,658.52
776	1000-1100-1240-1241-12416-60218	COMPUTADORA DE ESCRITORIO LANIX	17,658.52
777	1000-1100-1240-1241-12416-60219	COMPUTADORA AIO LANIX	12,130.30
778	1000-1100-1240-1241-12416-60220	COMPUTADORA AIO LANIX	12,130.28
779	1000-1100-1240-1241-12416-60221	COMPUTADORA AIO LANIX	12,130.28
780	1000-1100-1240-1241-12416-60222	COMPUTADORA AIO LANIX	12,130.28
781	1000-1100-1240-1241-12416-60223	COMPUTADORA AIO LANIX	12,130.28
782	1000-1100-1240-1241-12416-60224	COMPUTADORA AIO LANIX	12,130.28
783	1000-1100-1240-1241-12416-60225	COMPUTADORA AIO LANIX	12,130.28
784	1000-1100-1240-1241-12416-60226	COMPUTADORA AIO LANIX	12,130.28
785	1000-1100-1240-1241-12416-60227	COMPUTADORA AIO LANIX	12,130.28
786	1000-1100-1240-1241-12416-60228	COMPUTADORA AIO LANIX	12,130.28
787	1000-1100-1240-1241-12416-60229	COMPUTADORA AIO LANIX	12,130.28
788	1000-1100-1240-1241-12416-60230	COMPUTADORA AIO LANIX	12,130.28
789	1000-1100-1240-1241-12416-60231	COMPUTADORA AIO LANIX	12,130.28
790	1000-1100-1240-1241-12416-60232	COMPUTADORA AIO LANIX	12,130.28
791	1000-1100-1240-1241-12416-60233	COMPUTADORA AIO LANIX	12,130.28
792	1000-1100-1240-1241-12416-60234	COMPUTADORA AIO LANIX	12,130.28
793	1000-1100-1240-1241-12416-60235	COMPUTADORA AIO LANIX	12,130.28
794	1000-1100-1240-1241-12416-60236	COMPUTADORA AIO LANIX	12,130.28
795	1000-1100-1240-1241-14216-60211	CENTRAL TELEFONICA	83,693.00
796	1000-1100-1240-1241-14216-60212	TELEFONO DIGITAL 24 TECLAS KX DT 333X	3,812.00
797	1000-1100-1240-1244-12440-00001	CAMIONETA ESCAPE	235,800.00
798	1000-1100-1240-1244-12440-00002	PICK UP SILVERADO	274,933.00
799	1000-1100-1240-1244-12440-00004	CAMIONETA ESCAPE	235,800.00
800	1000-1100-1240-1244-12440-00005	SEDAN FIESTA	112,500.00

801	1000-1100-1240-1244-12440-00006	SEDAN IKON	94,700.00
802	1000-1100-1240-1244-12440-00007	SEDAN IKON	94,700.00
803	1000-1100-1240-1244-12440-00008	SEDAN FIESTA	122,500.00
804	1000-1100-1240-1244-12440-00010	SEDAN FOCUS	148,800.00
805	1000-1100-1240-1244-12440-00011	PICK-UP RANGER	157,500.00
806	1000-1100-1240-1244-12440-00013	PICK-UP RANGER	157,500.00
807	1000-1100-1240-1244-12440-00014	SEDAN CHEVY	104,452.00
808	1000-1100-1240-1244-12440-00015	PICK UP TORNADO	145,025.00
809	1000-1100-1240-1244-12440-00019	PICK UP DOBLE CABINA	141,200.00
810	1000-1100-1240-1244-12440-00027	PICK-UP F150	153,900.00
811	1000-1100-1240-1244-12440-00028	PICK UP F250 4X4	207,000.00
812	1000-1100-1240-1244-12440-00029	PICK UP F250 4X4	207,000.00
813	1000-1100-1240-1244-12440-00030	SEDAN MATIZ	94,137.93
814	1000-1100-1240-1244-12440-00031	CHEVROLET MATIZ	94,137.93
815	1000-1100-1240-1244-12440-00032	SEDAN MATIZ	94,137.93
816	1000-1100-1240-1244-12441-00001	SEDAN PLATINA	106,500.00
817	1000-1100-1240-1244-12441-00002	PICK-UP RANGER	157,500.00
818	1000-1100-1240-1244-12441-00003	PICK UP DOBLE CABINA	141,200.00
819	1000-1100-1240-1244-12441-00004	PICK UP DOBLE CABINA	141,200.00
820	1000-1100-1240-1244-12441-00005	PICK UP DOBLE CABINA	141,200.00
821	1000-1100-1240-1244-12441-00006	PICK UP DOBLE CABINA	141,200.00
822	1000-1100-1240-1244-12441-00007	PICK UP DOBLE CABINA	141,200.00
823	1000-1100-1240-1244-12441-00008	PICK UP DOBLE CABINA	141,200.00
824	1000-1100-1240-1244-12441-00009	PICK UP DOBLE CABINA	141,200.00
825	1000-1100-1240-1244-12441-00010	PICK UP DOBLE CABINA	141,199.90
826	1000-1100-1240-1244-12441-00011	PICK UP DOBLE CABINA	141,199.90
827	1000-1100-1240-1244-12441-00012	PICK UP DOBLE CABINA	141,199.00
TOTAL			12,436,974.37

1	1231158101	TERRENO	29,499,323.00
2	1233158301	EDIFICIO	11,422,065.17
TOTAL			40,921,388.17

GRAN TOTAL **53,358,362.54**

"Bajo protesta de decir verdad declaramos que los Estados Financieros y sus notas, son razonablemente correctos y son responsabilidad del emisor"

ARQ. Guadalupe Yalia Salido Ibarra
Coordinadora Ejecutiva

C.P. Alejandro Torres Preciado
Director General de Finanzas y Administración

C.P. Carmen Patricia Santacruz Ríos
Dirección de Contabilidad



Sistema Estatal de Evaluación
 Relación de esquemas bursátiles y de coberturas financieras
 Entidad: ISIE
 al 31 de Diciembre de 2015
 (pesos)

ETCA-IV-18

CUENTA PUBLICA ANUAL 2015

Identificación del Instrumento	Colocación	Interés Ganados	Valor Actual
	A	B	C=A+B
1			
2			
3			
4			
5			
6			
7			
8			
9			
10			
Total			
Otros Instrumentos de Bursatilización			
1			
2			
3			
4			
5			
6			
7			
8			
9			
10			
Total Otros Instrumentos			
TOTAL			

NOTA: se deberán incluir METALES PRECIOSOS en su caso.

“Bajo protesta de decir verdad declaramos que los Estados Financieros y sus notas, son razonablemente correctos y son responsabilidad del emisor”

ARQ. Guadalupe Yalia Salido Ibarra
 Coordinadora Ejecutiva

C.P. Alejandro Torres Preciado
 Director General de Finanzas y Administración

C.P. Carmen Patricia Santacruz Ríos
 Dirección de Contabilidad



GOBIERNO
DEL ESTADO
DE SONORA

Consejo Estatal de Concertación para la Obra Pública

Sistema Estatal de Evaluación
Estado de Situación Financiera
CONSEJO ESTATAL DE CONCERTACION PARA LA OBRA PUBLICA
DEL 1 ENERO AL 31 DICIEMBRE 2015

CPCA-I-01

(PESOS)

CUENTA PUBLICA 2015

ACTIVO	2015	2014	PASIVO	2015	2014
Activo Circulante			Pasivo Circulante		
Efectivo y Equivalentes	221,910,826.15	\$ 153,900,623.47	Cuentas por Pagar a Corto Plazo	203,598,550.90	\$ 120,352,435.28
Derechos a Recibir Efectivo o Equivalentes	185,381.70	\$ 414,935.99	Documentos por Pagar a Corto Plazo	-	\$ -
Derechos a Recibir Bienes o Servicios	10,064,670.23	\$ 20,133,882.40	Porción a Corto Plazo de la Deuda Pública a Largo Plazo	-	\$ -
Inventarios			Títulos y Valores a Corto Plazo		\$ -
Almacenes			Pasivos Diferidos a Corto Plazo		\$ -
Estimación por Pérdida o Deterioro de Activos Circulantes			Fondos y Bienes de Terceros en Garantía y/o Administración a Corto Plazo		\$ -
Otros Activos Circulantes	-	-	Provisiones a Corto Plazo		-
			Otros Pasivos a Corto Plazo	40,536.00	31,994.97
Total de Activos Circulantes	232,160,878.08	174,449,441.86	Total de Pasivos Circulantes	203,639,086.90	120,384,430.25
Activo No Circulante			Pasivo No Circulante		
Inversiones Financieras a Largo Plazo			Cuentas por Pagar a Largo Plazo		
Derechos a Recibir Efectivo o Equivalentes a Largo Plazo			Documentos por Pagar a Largo Plazo		
Bienes Inmuebles, Infraestructura y Construcciones en Proceso	641,505,090.01	\$ 209,642,957.17	Deuda Pública a Largo Plazo		
Bienes Muebles	5,376,473.35	\$ 5,433,834.09	Pasivos Diferidos a Largo Plazo		
Activos Intangibles			Fondos y Bienes de Terceros en Garantía y/o en Administración a Largo Plazo		
Depreciación, Deterioro y Amortización Acumulada de Bienes	- 4,872,831.46	-\$ 4,644,467.83	Provisiones a Largo Plazo		
Activos Diferidos	-	-			
Estimación por Pérdida o Deterioro de Activos no Circulantes	-	-			
Otros Activos no Circulantes	-	-			
Total de Activos No Circulantes	642,008,731.90	210,432,323.43	Total de Pasivos No Circulantes		
Total de Activos	874,169,609.98	384,881,765.29	Total de Pasivo	203,639,086.90	120,384,430.25
			Hacienda Pública/Patrimonio		
			Hacienda Pública/Patrimonio Contribuido		
			Aportaciones		
			Donaciones de Capital		
			Actualización de la Hacienda Pública/Patrimonio		
			Hacienda Pública/Patrimonio Generado		
			Resultados del Ejercicio (Ahorro/ Desahorro)	468,588,726.12	\$ 259,070,182.23
			Resultados de Ejercicios Anteriores	201,941,796.96	\$ 5,427,152.81
			Revalúos		
			Reservas		
			Rectificaciones de Resultados de Ejercicios Anteriores		
			Exceso o Insuficiencia en la Actualización de la Hacienda Pública/Patrimonio		
			Resultado por Posición Monetaria		
			Resultado por Tenencia de Activos no Monetarios		
			Total Hacienda Pública/Patrimonio	670,530,523.08	264,497,335.04
			Total de Pasivo y Hacienda Pública/Patrimonio	874,169,609.98	384,881,765.29

Sistema Estatal de Evaluación
Estado de Actividades
CONSEJO ESTATAL DE CONCERTACION PARA LA OBRA PUBLICA
AL 31 DE DICIEMBRE 2015
(PESOS)

CPCA-I-01-A

CUENTA PUBLICA 2015

	<u>2015</u>		<u>2014</u>
INGRESOS Y OTROS BENEFICIOS		-	
Ingresos de la Gestión:			
Impuestos			
Cuotas y Aportaciones de Seguridad Social			
Contribuciones de Mejoras			
Derechos			
Productos de Tipo Corriente ¹			
Aprovechamientos de Tipo Corriente			
Ingresos por Venta de Bienes y Servicios			
Ingresos no Comprendidos en las Fracciones de la Ley de Ingresos Causados en Ejercicios Fiscales			
Anteriores Pendientes de Liquidación o Pago			
Participaciones, Aportaciones, Transferencias, Asignaciones, Subsidios y Otras Ayudas	648,162,855.34	\$	501,799,936.26
Participaciones y Aportaciones	419,321,438.57	\$	-
Transferencia, Asignaciones, Subsidios y Otras Ayudas	228,841,416.77	\$	501,799,936.26
Otros Ingresos y Beneficios	1,990,084.84	\$	349,870.10
Ingresos Financieros	1,990,084.84	\$	338,269.10
Incremento por Variación de Inventarios		\$	-
Disminución del Exceso de Estimaciones por Pérdida o Deterioro u Obsolescencia		\$	-
Disminución del Exceso de Provisiones		\$	-
Otros Ingresos y Beneficios Varios		\$	11,601.00
Total de Ingresos y Otros Beneficios	650,152,940.18	\$	502,149,806.36
GASTOS Y OTRAS PÉRDIDAS			
Gastos de Funcionamiento	26,074,515.85		57,102,694.63
Servicios Personales	21,219,933.76	\$	33,570,676.17
Materiales y Suministros	1,847,021.90	\$	10,266,761.95
Servicios Generales	3,007,560.19	\$	13,265,256.51
Transferencia, Asignaciones, Subsidios y Otras Ayudas		\$	28,435,054.58
Transferencias Internas y Asignaciones al Sector Público	-	\$	28,435,054.58
Transferencias al Resto del Sector Público		\$	-
Subsidios y Subvenciones			
Ayudas Sociales			
Pensiones y Jubilaciones			
Transferencias a Fideicomisos, Mandatos y Contratos Análogos			
Transferencias a la Seguridad Social			
Donativos			
Transferencias al Exterior			
Participaciones y Aportaciones		\$	135,129,895.97
Participaciones	-		
Aportaciones			
Convenios		\$	135,129,895.97
Intereses, Comisiones y Otros Gastos de la Deuda Pública			
Intereses de la Deuda Pública			
Comisiones de la Deuda Pública			
Gastos de la Deuda Pública			
Costo por Coberturas			
Apoyos Financieros			
Otros Gastos y Pérdidas Extraordinarias	345,118.69	\$	517,150.39
Estimaciones, Depreciaciones, Deterioros, Obsolescencia y Amortizaciones	345,118.69	\$	517,150.39
Provisiones			
Disminución de Inventarios			
Aumento por Insuficiencia de Estimaciones por Pérdida o Deterioro y Obsolescencia			
Aumento por Insuficiencia de Provisiones			
Otros Gastos			0
Inversión Pública	\$ 155,144,579.52	\$	21,894,828.59
Inversión Pública no Capitalizable	155,144,579.52	\$	21,894,828.59
Total de Gastos y Otras Pérdidas	181,564,214.06		243,079,624.16
Resultados del Ejercicio (Ahorro/Desahorro)	468,588,726.12		259,070,182.20

¹ No se incluyen: Utilidades e Intereses. Por regla de presentación se revelan como Ingresos Financieros.

CONSEJO ESTATAL DE CONCERTACION PARA LA OBRA PUBLICA

DEL 1 ENERO AL 31 DICIEMBRE 2015

(PESOS)

CUENTA PUBLICA 2015

20152014

Concepto

Flujos de Efectivo de las Actividades de Operación

Origen	691,079,242.16	502,174,526.47
Impuestos		
Cuotas v Aportaciones de Seguridad Social		
Contribuciones de mejoras		
Derechos		
Productos de Tipo Corriente		
Aprovechamientos de Tipo Corriente		
Ingresos por Venta de Bienes y Servicios		
Ingresos no Comprendidos en las Fracciones de la Ley de Ingresos		
Participaciones y Aportaciones	419,321,438.57	240,681,306.21
Transferencias, Asignaciones y Subsidios y Otras Ayudas	228,841,416.77	261,118,630.05
Otros Orígenes de Operación	42,916,386.82	374,590.21
Aplicación	26,074,515.85	268,084,800.00
Servicios Personales	21,219,933.76	19,171,717.00
Materiales y Suministros	1,847,021.90	1,513,869.00
Servicios Generales	3,007,560.19	3,081,272.00
Transferencias Internas y Asignaciones al Sector Público		
Transferencias al resto del Sector Público		
Subsidios y Subvenciones		
Ayudas Sociales		
Pensiones y Jubilaciones		
Transferencias a Fideicomisos, Mandatos v Contratos Análogos		
Transferencias a la Seguridad Social		
Donativos		
Transferencias al Exterior		
Participaciones		244,317,942.00
Aportaciones		
Convenios		
Otras Aplicaciones de Operación	-	
Flujos Netos de Efectivo por Actividades de Operación	665,004,726.31	234,089,726.47

Flujos de Efectivo de las Actividades de Inversión

Origen	-	\$ 63,671,703.00
Bienes Inmuebles, Infraestructura y Construcciones en Proceso		
Bienes Muebles		
Otros Orígenes de Inversión		\$ 63,671,703.00
Aplicación	596,994,523.63	210,204,663.00
Bienes Inmuebles, Infraestructura y Construcciones en Proceso	596,935,129.31	-
Bienes Muebles	59,394.32	138,156.00
Otras Aplicaciones de Inversión		210,066,507.00
Flujos Netos de Efectivo por Actividades de Inversión	- 596,994,523.63	-\$ 146,532,960.00

Flujo de Efectivo de las Actividades de Financiamiento

Origen	-	-
Endeudamiento Neto		
Interno		
Externo		
Otros Orígenes de Financiamiento	-	-
Aplicación	-	-
Servicios de la Deuda		
Interno		
Externo		
Otras Aplicaciones de Financiamiento	-	0
Flujos netos de Efectivo por Actividades de Financiamiento	-	-
Incremento/Disminución Neta en el Efectivo y Equivalentes al	68,010,202.68	87,556,766.47
Efectivo y Equivalentes al Efectivo al Inicio del Ejercicio	153,900,623.47	66,343,857.00
Efectivo y Equivalentes al Efectivo al Final del Ejercicio	221,910,826.15	153,900,623.47

Ing. Manuel de Jesús Bucaramante Sandoval
Coordinador General

Ing. Miguel Servando Portoni Encinas
Director General de Administración y Finanzas

Bajo protesta de decir verdad declaramos que los Estados Financieros y sus notas, son razonablemente correctos y son responsabilidad del emisor

Sistema Estatal de Evaluación
Estado de Variación en la Hacienda Pública
CONSEJO ESTATAL DE CONCERTACION PARA LA OBRA PUBLICA
DEL 1 DE ENERO AL 31 DE DICIEMBRE 2015
(PESOS)

CPCA-I-02

CUENTA PUBLICA 2015

Concepto	Hacienda Pública / Patrimonio Contribuido	Hacienda Pública / Patrimonio Generado de Ejercicio Anteriores	Hacienda Pública / Patrimonio Generado del Ejercicio	Ajustes por Cambios de Valor	Total
Rectificaciones de Resultados de Ejercicios Anteriores	-	62,555,538.08	259,070,182.23	-	321,625,720.31
Patrimonio Neto Inicial Ajustado del Ejercicio					
Aportaciones					
Donaciones de Capital					
Actualización de la Hacienda Pública/Patrimonio					
Variaciones de la Hacienda Pública / Patrimonio Neto del Ejercicio		5,427,152.81	259,070,182.23		264,497,335.04
Resultados del Ejercicio (Ahorro/Desahorro)			259,070,182.23		259,070,182.23
Resultados de Ejercicios Anteriores		5,427,152.81			5,427,152.81
Revalúos					
Reservas					
Hacienda Pública / Patrimonio Neto Final del Ejercicio 2014	-	57,128,385.27	-	-	57,128,385.27
Cambios en la Hacienda Pública / Patrimonio Neto del Ejercicio 20XN					
Aportaciones					
Donaciones de Capital					
Actualización de la Hacienda Pública/Patrimonio					
Variaciones de la Hacienda Pública / Patrimonio Neto del Ejercicio		259,070,182.23	468,588,726.12		727,658,908.35
Resultados del Ejercicio (Ahorro/Desahorro)			468,588,726.12		468,588,726.12
Resultados de Ejercicios Anteriores		259,070,182.23			259,070,182.23
Revalúos					
Reservas					
Saldo Neto en la Hacienda Pública / Patrimonio 2015		264,497,335.04	727,658,908.35	-	670,530,523.08

Ing. Manuel de Jesús Bustamante Sandoval
Coordinador General

Ing. Miguel Servando Portoni Encinas
Director General de Administración y Finanzas

Bajo protesta de decir verdad declaramos que los Estados Financieros y sus notas, son razonablemente correctos y son responsabilidad del emisor

Sistema Estatal de Evaluación
Estado de Cambios en la Situación Financiera
CONSEJO ESTATAL DE CONCERTACION PARA LA OBRA PUBLICA
DEL 1 DE ENERO AL 31 DE DICIEMBRE 2015
(PESOS)

CPCA-I-03

CUENTA PUBLICA 2015

	<u>Origen</u>	<u>Aplicación</u>
Activo		489,287,844.69
Activo Circulante		57,711,436.22
Efectivo y Equivalentes		68,010,202.68
Derechos a Recibir Efectivo o Equivalentes	229,554.29	
Derechos a Recibir Bienes o Servicios	10,069,212.17	
Inventario		
Almacenes		
Estimación por Pérdida o Deterioro de Activos Circulantes		
Otros Activos Circulantes		
Activo No Circulante		431,576,408.47
Inversiones Financieras a Largo Plazo		
Derechos a Recibir Efectivo o Equivalentes a Largo Plazo		
Bienes Inmuebles, Infraestructura y Construcciones en Proceso		431,862,132.84
Bienes Muebles	57,360.74	
Activos Intangibles		
Depreciación, Deterioro y Amortización Acumulada de Bienes	228,363.63	
Activos Diferidos		
Estimación por Pérdida o Deterioro de Activos no Circulantes		
Otros Activos no Circulantes		
Pasivo	83,254,656.65	-
Pasivo Circulante	83,254,656.65	
Cuentas por Pagar a Corto Plazo	83,246,115.62	
Documentos por Pagar a Corto Plazo		
Porción a Corto Plazo de la Deuda Pública a Largo Plazo		
Títulos y Valores a Corto Plazo		
Pasivos Diferidos a Corto Plazo		
Fondos y Bienes de Terceros en Garantía y/o Administración a Corto Plazo		
Provisiones a Corto Plazo		
Otros Pasivos a Corto Plazo	8,541.03	
Pasivo No Circulante		
Cuentas por Pagar a Largo Plazo		
Documentos por Pagar a Largo Plazo		
Deuda Pública a Largo Plazo		
Pasivos Diferidos a Largo Plazo		
Fondos y Bienes de Terceros en Garantía y/o en Administración a Largo Plazo		
Provisiones a Largo Plazo		
HACIENDA PUBLICA/PATRIMONIO		
Hacienda Pública/Patrimonio Contribuido		
Aportaciones		
Donaciones de Capital		
Actualización de la Hacienda Pública/Patrimonio		
Hacienda Pública/Patrimonio Generado	406,033,188.04	
Resultados del Ejercicio (Ahorro/ Desahorro)	209,518,543.89	
Resultados de Ejercicios Anteriores	196,514,644.15	
Revalúos		
Reservas		
Rectificaciones de Resultados de Ejercicios Anteriores		
Excesos o Insuficiencia en la Actualización de la Hacienda Pública/Patrimonio		
Resultado por Posición Monetaria		
Resultado por Tenencia de Activos no Monetarios		

Sistema Estatal de Evaluación
Informe sobre Pasivos Contingentes
CONSEJO ESTATAL DE CONCERTACION PARA LA OBRA PUBLICA
DEL 1 DE ENERO AL 31 DE DICIEMBRE 2015
(PESOS)

CPCA-I-04

CUENTA PUBLICA 2015

A Corto Plazo

A Mediano Plazo

INFORME SOBRE PASIVOS CONTINGENTES: Existe actualmente tres demandas laboral con numeros de expedientes 334/12/2 y 843/2013 aún no concluidas de acuerdo con lo que acontezca, desaparecen o se convierten en pasivos reales por ejemplo, juicios, garantías, avales, costos de planes de pensiones, jubilaciones, etc.

A Largo Plazo

**Sistema Estatal de Evaluación
Notas a los Estados Financieros
CONSEJO ESTATAL DE CONCERTACION PARA LA OBRA PUBLICA
al 31 de Diciembre de 2015**

CPCA-I-05

(PESOS)

CUENTA PUBLICA 2015

**Sistema Estatal de Evaluación
Notas a los Estados Financieros
CONSEJO ESTATAL DE CONCERTACION PARA LA OBRA
PUBLICA
al 31 de Diciembre de 2015 CPCA-I-01
(PESOS)**

TRIMESTRE: CUARTO DE 2015

TRIMESTRE: CUARTO DE 2015

A) NOTAS DE DESGLOSE

I) NOTAS AL ESTADO DE SITUACIÓN FINANCIERA

ACTIVO

Efectivo y Equivalentes.

1.

Las partidas que integran este son las siguientes:

	31-DIC-2015	31-DIC-2014
Efectivo	\$ -3.62	\$ 0.
Bancos	39,257,623.53	15,620,781.
Inversiones temporales	182,633,481.24	138,255,123
Depósitos en Fondos de terceros en Garantía	19,725.00	0
	\$ 221,910,826.15	\$ 153,875,904.

El efectivo y sus equivalentes están representados principalmente por transferencias bancarias al organismo, las inversiones son diarias en papel gubernamental.

Derechos a Recibir Efectivo y Equivalentes y Bienes o Servicios a Recibir.

2.

Las partidas que integran este rubro son las siguientes:

	31-DIC-2015	31-DIC-2014
Construcciones en proceso	\$ 641,505,090.01	\$ 209,642,957.
Anticipos a contratistas a corto plazo	10,064,670.23	20,133,882.
Deudores diversos	175,979.40	414,936.
Depósitos de Fondos de terceros en Garantía	19,725.00	24,720.
Subsidio al empleo	0.	0.
Ingresos por recuperar a corto plazo	9,402.30	0.
	\$ 651,774,866.94	\$ 230,216,495.

a) El saldo de la cuenta de Construcciones en Proceso se integra por:

1. Construcciones en Proceso en Bienes de Dominio Público con un saldo por cobrar de \$ 588,532,004.26
2. Construcciones en Proceso en Bienes Propios con un saldo de \$ 52,973,085.75

El 64% del saldo les corresponde a las siguientes constructoras:

<u>Ref</u>	<u>Nombre del Constructor</u>	<u>IMPORTE</u>
:		
	Murrieta Soluciones, S.A. de C.V. Alberto Enrique Rojo Quintero	\$ 34,529,763.90 6,774,302.60
	Comercializadora y Desarrollo Santrax, S.A. de C.V.	5,239,314.92
	Haw Desarrollos, S.A. de C.V.	76,886,611.64
	Desarrollos y Servicios Olbap, S.A. de C.V.	77,351,268.59
	Gaxce, S.A. de C.V.	20,241,918.24
	Construcciones y Edificaciones Galis, S.A. de C.V.	49,089,023.15
	Santiago Cota Salinas	17,741,086.
	Grupo Minero Albo de Magdalena, S. de R.L. de C.V. Jorge Federico Soto Mortis	27,530,015.62 7,647,566.48
	Alumbrado y Suministros Comerciales, S.A. de C.V.	17,433,935.78
	Cesar Castillo Gutiérrez	20,172,364.37
	Renta, Movimiento de Construcción Equipen SA d CV	11,898,367.19
	Promotora Majerus S de RL Grobson S de RL	11,977,665.52 6,872,431.03
	Grupo Empresarial Babasac	8,835,982.76
	Edivia Desarrollos SA de CV	8,139,025.22
	Manuel Lizarraga Gamboa	9,602,419.83
		<hr/>
	TOTAL	\$ 417,963,062.84

b) El 71 % del saldo de la cuenta de Anticipos a Contratistas corresponden a las siguientes constructoras:

<u>Ref.</u> <u>IMPORTE</u>	<u>Nombre de la Constructora</u>
	Alumbrado y Suministros Comerciales, S.A. de C.V. 1,044,922.71
	ICS Ingeniería Construcción y Serv CALPRO 2,045,211.54
	Terracerías y Construcciones Deyter SA de CV 3,194,559.11
	GPL Grupo Integral Plastica SA de CV 886,108.67

TOTAL \$7,170,802.03

3. El saldo de Deudores Diversos por cobrar a corto plazo se integra por recursos pendientes de comprobar.

Todas las cuentas a corto plazo que se conforman de Deudores Diversos se recuperan no más de 90 días ya que se conforman de gastos por comprobar por parte del personal.

Bienes Disponibles para su Transformación o Consumo (inventarios).

4. NO APLICA

5. NO APLICA

Inversiones Financieras.

6. NO APLICA

7. NO APLICA

Bienes Muebles, Inmuebles e Intangibles.

8.

Esta cuenta se integra como sigue:

	<u>31-DIC-2015</u>		<u>31-XII-2014</u>
\$	2,505,999.28	\$	2,559,503

Mobiliario y equipo de educación recreativo		
Mobiliario y Equipo Educativo y Recreativo	140,201.64	144,059
Vehículos y Equipo de Transporte	2,730,272.43	2,730,272
	0.	0.
Saldo antes de la depreciación	<u>5,376,473.35</u>	<u>5,433,834</u>
Depreciación acumulada	<u>(4,872,831.46)</u>	<u>(4,644,468)</u>
Saldo Neto	<u>\$ 503,641.89</u>	<u>\$ 789,366</u>

Se registran al costo de adquisición e instalación, incluido el Impuesto al Valor Agregado más los gastos por fletes e importación en su caso. Se realizó el registro de depreciación de acuerdo a la normativa del CONAC

Cabe señalar que el terreno y el edificio que ocupan las oficinas administrativas se encuentran en concesión por parte del Gobierno del Estado de Sonora. Se registra en Cuenta de Orden Presupuestal con un valor catastral de \$ 3,758,065.

9.

Durante el ejercicio 2014 y el 31 de Diciembre de 2015 la entidad registró la Depreciación Acumulada de ejercicios anteriores, desde la fecha de adquisición del bien hasta el presente ejercicio en base a la normatividad emitida por el CONAC y los porcentajes que se utilizaron son los parámetros de estimación de vida útil que vienen aprobados en la CONAC.

CONCEPTO	VALOR FACTURA (1)	DEPRECIACION ACUMULADA HASTA 2014 MENOS BAJAS DE ACTIVO (2)	DEPRECIACIÓN DEL 01 DE ENERO AL 31 DE DICIEMBRE 2015 (3)	DEPRECIACIÓN ACUMULADA AL 31-DIC-15 (4)	VALOR NETO AL 30 NOVIEMBRE 2015 (5)	% ANUAL
				(2 + 3)	(1 - 4)	
MUEBLES DE OFICINA Y ESTANTERÍA	1,350,026.5.	890,238.75	94,750.86	984,989.61	365,036.89	10%
EQUIPOS Y APARATOS AUDIOVISUALES	94,207.25	66,160.13	17,740.58	83,900.71	10,306.54	33.30%
CÁMARAS FOTOGRÁFICAS Y DE VIDEO	45,994.39	41,280.	2,722.73	44,002.73	1,991.66	33.30%
EQUIPO DE CÓMPUTO Y TECNOLOGÍAS DE INFORMACIÓN	1,155,972.79	964,397.53.	87,656.51	1,052,054.04	103,918.75	33.33%
AUTOMÓVILES Y EQUIPO TERRESTRE	2,730,272.43	2,573,628.	134,256.54	2,707,884.54	22,387.89	20.0%
TOTAL	5,376,473.36	4,535,704.41	337,127.22	4,872,831.63	503,641.73	

La depreciación acumulada en este mes surgen diferencias ya que se dieron de baja mobiliario que estaba obsoleto por lo cual al momento de dar de baja también se debe de eliminar las depreciaciones pendientes en el mes de agosto del 2015 se realizo baja de activo incluyendo su depreciación por la cantidad de \$108,763.59 la cual se le resta a la depreciación acumulada dando así la misma cantidad en el Estado de Situación Financiera

Estimaciones y Deterioros.

10. NO APLICA

Otros Activos.

11. NO APLICA

Pasivo

1.

Esta cuenta por pagar se integra como sigue:

CONCEPTO	SALDO AL 30/11/2015	VENCIMIENTO
Proveedores por pagar a corto plazo	-0.22	
Contratistas por Obra publicas por pagar a Corto Plazo	163,922,555.19	menor o igual a 365
Retenciones y contribuciones por pagar a corto plazo	419,173.61	menor o igual a 365
Otras Cuentas por pagar a Corto plazo	39,256,822.32	30 días y 90 días
Ingresos por clasificar	40,536.00	
TOTAL	201,286,983.07	

- a) El saldo de la cuenta de Contratistas por Obra Pública corresponden a saldos de ejercicio 2014
- b) El saldo de Otras Cuentas se componen por saldos de provisiones a proveedores que se hicieron en el periodo de revisión.
- c) El rubro de Retenciones y Contribuciones de Impuestos corresponden a retenciones de impuestos realizadas por conceptos de sueldo, por honorarios, arrendamientos, contribuciones sociales, etc. que tienen vencimiento de pago en Enero 2015.
- d) El saldo de la cuenta de Ingresos por Clasificar se trata de depósitos que cubren los contratistas por diversos conceptos; como son derechos, fianzas, comisiones, etc.; mismos que están pendientes de su identificación.

2 NO APLICA

3. NO APLICA

II) NOTAS AL ESTADO DE ACTIVIDADES

Ingresos de Gestión.

1.

Esta cuenta se integra como sigue:

CONCEPTO	SALDO 31-Dic-15
Participaciones , aportaciones, transferencias ,asignaciones, subsidios y otras ayudas	419,321,438.57
Transferencias, Asignaciones, Subsidios y Otras	228,841,416.77
Otros Ingresos y Beneficios Varios	1,990,084.84
Total de ingresos	650,152,940.18

Los ingresos por Participaciones, Aportaciones, Transferencias, Asignaciones, Subsidios y Otras aportaciones se registran al recibir el pago, así como otros ingresos e intereses financieros.

2. NO APLICA

Gastos y otras pérdidas.

1.

Los egresos se registran según las cantidades de efectivo que se afectan al momento en que se consideran devengados contablemente.

III) NOTAS AL ESTADO DE VARIACIONES EN LA HACIENDA PÚBLICA

1 . No hubo movimiento en este periodo de Patrimonio

2. No hubo movimiento en este periodo de Patrimonio

IV) NOTAS AL ESTADO DE FLUJOS DE EFECTIVO

Efectivo y Equivalente

1. Se presenta la variación Ingreso Gasto, que es la variación mensual de cuentas por cobrar contra las cuentas por pagar.

	31-DIC-2015	31-DIC-2014
Efectivo	-3.62	\$ 153,875,904.
Bancos Tesorería	39,257,623.53	
Inversiones Temporales	182,633,481.24	
Depósitos de Fondos de Terceros en Garantía	19,725.00	
	\$	
Total de Efectivo y Equivalente	221,910,826.15	\$ 153,875,904.

2. Detalle de los bienes muebles e inmuebles adquiridos durante el periodo de Enero a Diciembre del 2015.

CLAVE DEL BIEN	DESCRIPCION NOMBRE DEL BIEN	COSTO FACTURA
CEC0670	ESCANER CANON DR-M160 II	21,460.00
CEC0671	ESCANER CANON DR-M160 II	21,460.00
CEC0672	EQUIPO DE REFRIGERACIÓN MINISPLIT 2 TONELADAS	7,700.00
CEC0673	IMPRESORA LASER COLOR SAMSUNG XPRESS C410W	2,499.00
CEC0674	IMPRESORA SAMSUNG SL	3,199.00
CEC0675	IMPRESORA MULTIFUNCIONAL LASER JET MFP M127FN	3,076.32

3. NO APLICA

V) CONCILIACIÓN ENTRE LOS INGRESOS PRESUPUESTARIOS Y CONTABLES, ASI COMO ENTRE LOS EGRESOS PRESUPUESTARIOS Y LOS GASTOS CONTABLES.

(Al 31 de Diciembre de 2015)

1. Ingresos Presupuestarios	648,162,855.34
(MÁS)	
2. Ingresos Contables no Presupuestarios	\$ 1,990,084.84

Incremento por variación de inventarios		
Disminución del exceso de estimaciones por pérdida o deterioro u obsolescencia		
Disminución del exceso de provisiones		
Otros Ingresos y beneficios varios		
Otros Ingresos contables no presupuestarios	1,990,084.84	
(MENOS)		
3. Ingresos Presupuestarios no Contables		\$ 0.
Productos de capital		
Aprovechamientos de capital		
Ingresos derivados de financiamientos		
4. Ingresos Contables (4= 1 + 2 - 3)		\$ 650,152,940.18
1. Total de Egresos Presupuestarios		623,069,039.48
(MENOS)		
2. Egresos Presupuestarios no Contables		596,994,523.63
Mobiliario y equipo de administración	\$ 59,394.32	
Mobiliario y equipo educacional y recreativo		
Equipo e instrumental médico y de laboratorio		
Vehículos y equipo de transporte		
Equipo de defensa y seguridad		
Maquinaria, otros equipos y herramientas		
Activos biológicos		
Bienes inmuebles (Diferencia del saldo de la obra pública presupuestal y contable)		
Activos intangibles		
Obra pública en bienes propios		
Acciones y participaciones de capital		
Compra de títulos y valores		
Inversiones en fideicomisos, mandatos y otros análogos		
Provisiones para contingencias y otras erogaciones especiales		
Armonización de la deuda pública		
Adeudos de ejercicios fiscales anteriores (ADEFAS)		
Otros Egresos Presupuestales No Contables	596,935,129.31	
(MÁS)		
3. Gastos Contables no Presupuestarios		155,489,698.21
Estimaciones, depreciaciones, deterioros, obsolescencia y amortizaciones	\$ 345,118.69	
Provisiones		
Disminución de inventarios		
Aumento por insuficiencia de estimaciones por pérdida o deterioro u obsolescencia		
Aumento por insuficiencia de provisiones		
Otros gastos		
Otros Gastos Contables No Presupuestarios	155,144,579.52	
4. Total de Gastos Contables (4= 1 - 2 + 3)		181,564,214.06

B) NOTAS DE MEMORIA (CUENTAS DE ORDEN)

Cuentas de Orden Contables y Presupuestarias.

a) Cuentas de Orden Contables con los siguientes saldos:

Valores en Custodia por cantidad de \$3,758,065.40.
Resolución de demandas en proceso judicial \$926,659.50

Cuentas de Orden Presupuestarias con los siguientes saldos:

Nombre de la cuenta	Deudor	Acreedor
LEY DE INGRESOS ESTIMADA	408,196,119.00	
LEY DE INGRESOS POR EJECUTAR	185,039,937.63	
MODIFICACIONES A LA LEY DE INGRESOS ESTIMADA	425,006,673.97	
LEY DE INGRESOS DEVENGADA	648,162,855.34	
LEY DE INGRESOS RECAUDADA	648,162,855.34	
PRESUPUESTO DE EGRESOS APROBADO		408,196,119.00
PRESUPUESTO DE EGRESOS POR EJERCER		174,423,773.97
MODIFICACIONES AL PRESUPUESTO DE EGRESOS		425,956,130.77
PRESUPUESTO DE EGRESOS COMPROMETIDO		659,728,475.80
PRESUPUESTO DE EGRESOS DEVENGADO		623,069,039.48
PRESUPUESTO DE EGRESOS EJERCIDO		623,069,039.48
PRESUPUESTO DE EGRESOS PAGADO		623,069,039.48

C) NOTAS DE GESTIÓN ADMINISTRATIVAS

1. Introducción

El CECOP, es un instrumento eficaz y dinámico que se distingue por la efectividad de sus contribuciones organizacionales y de servicio para los ciudadanos de Sonora, basándose en los valores de corresponsabilidad, solidaridad, democracia participativa y transparencia.

Su cobertura es real y su base de organización social es amplia y participativa; por su liderazgo, puede organizar la demanda social de diferentes grupos de sonorenses ante autoridades municipales, estatales y federales, dando respuestas oportunas y eficientes.

El propósito fundamental de este Programa Institucional consiste en establecer las directrices del funcionamiento de la concertación de obra pública, y lograr que mediante la participación tanto de la sociedad como de las autoridades municipales y estatales el desarrollo regional y tener como resultado una mejor calidad de vida para los sonorenses.

2. Panorama Económico y Financiero

El Consejo Estatal de Concertación para la Obra Pública opera a través de las transferencias estatales y participaciones y aportaciones federales que se realizaron, para así que se lleve a cabo los proyectos ingresados, tanto para municipios, para obra de gestión social y obra etiquetada por el gobierno federal.

3. Autorización e Historia

En este marco, mediante Decreto de fecha 16 de noviembre de 1992, el cual se publicó en el Boletín Oficial del Gobierno del Estado número 43, sección I, de fecha 26 de noviembre de 1992, se creó el Consejo Estatal de Concertación para la Obra Pública (CECOP), como un organismo descentralizado, con personalidad jurídica y patrimonio propios, con el propósito de estimular y promover la participación de la sociedad civil, en la realización de obras de infraestructura que propicien el desarrollo social y económico de la entidad.

4. Organización y Objeto Social

Desde su creación, a través de esta entidad se buscó, encontrar causas a las iniciativas y gestorías que plantea la sociedad sonorensis, teniendo como estrategia la suma de esfuerzos de gobierno y sociedad, a efecto de que, mediante la concertación se enfrentaran los retos del desarrollo y bienestar general.

Una alta participación ciudadana, proyectándose en su origen la integración de su Consejo Directivo, el cual es la máxima autoridad del organismo, con un Presidente que es el Secretario de Sidur, un vicepresidente que es el titular de la Junta Estatal de Participación Social y Subsecretario de participación ciudadana de Sedeson; un Secretario Técnico que es el coordinador general de la entidad y un Tesorero, mismos que provienen de la sociedad civil y doce vocales, que son: cuatro representantes de la sociedad civil; tres presidentes municipales y los titulares de la Secretaría de Gobierno, Economía, Educación y Cultura, Hacienda y Sedeson.

Con fecha 16 de noviembre de 1992, se publicó en el Boletín Estatal con fecha 26 de noviembre de ese año, se crea el Consejo Estatal de Concertación para la Obra Pública como un organismo público descentralizado con personalidad jurídica y patrimonio propio con sede en ciudad de Hermosillo, Sonora por decreto del H. Congreso del Estado.

El objetivo del Consejo Estatal de Concertación para la Obra Pública es estimular e inducir la participación de la sociedad civil en la realización de obras de infraestructura para el desarrollo social y económico de los habitantes. Para ello apoya la ejecución de obras públicas mediante la concertación con los grupos sociales beneficiados.

La máxima autoridad del consejo es el H. Consejo Directivo, su estructura está integrada de la siguiente manera:

a) Consejo Directivo.

- I. Un Presidente, que es el Secretario de SIDUR.
- II. Un Vicepresidente, que es el titular de la Junta de Participación Social y Subsecretario de participación ciudadana de Sedeson.
- III. Un Secretario Técnico, que es el Coordinador General de CECOP.
- IV. Un Tesorero perteneciente a la sociedad civil.
- V. Doce vocales, que son cuatro representantes de la sociedad civil, tres presidentes municipales y los titulares de la Secretaría de Gobierno, Economía, Educación y Cultura, Hacienda y Sedeson.
- VI. Un Comisario Público Ciudadano.

b) Dirección General.

Los órganos de Gobierno del Organismo Público descentralizados son:

- El Consejo Directivo.
- Coordinación General.

Los recursos que operan provienen del Gobierno del Estado y del Gobierno Federal.

5. Base de Preparación de los Estados Financieros

Los estados financieros adjuntos del **Consejo Estatal de Concertación para la Obra Pública** se prepararon de conformidad con las siguientes disposiciones normativas que le son aplicables en su carácter de Organismo Público Descentralizado creado por el Gobierno del Estado de Sonora:

- a. Las disposiciones vigentes de la Ley General de Contabilidad Gubernamental (LGCG).
- b. Las Normas de Información Financiera Gubernamental Generales (NIFGG) y las Normas de Información Financieras Gubernamentales Específicas para el Sector Paraestatal (NIFGE), emitidas por la Unidad de Contabilidad Gubernamental e Informes sobre la Gestión Pública (UCG) de la Secretaría de Hacienda y Crédito Público (SHCP).
- c. Las Normas de Información Financiera emitidas por el Consejo Mexicano para la Investigación y Desarrollo de Normas de Información Financiera, A. C. (CINIF), que son aplicadas de manera supletoria y que han sido autorizadas por la UCG de la SHCP.
- d. Normas Internacionales de Contabilidad para el Sector Público (NICSP).
- e. Consejo Nacional de Armonización Contable (CONAC).
- f. Postulados Básicos de contabilidad Gubernamental.

RESUMEN DE LAS PRINCIPALES POLÍTICAS CONTABLES QUE LE SON RELATIVAS A UNA ENTIDAD GUBERNAMENTAL:

- a) **Base de Registro.-** Los gastos se reconocen y se registran en el momento en que se devengan y los ingresos se registran conforme lo establece el acuerdo que reforma las normas y metodologías para la determinación de los momentos contables de los ingresos, emitido por el CONAC el 19 de julio de 2013 y publicado en el D.O.F. el 08 de agosto de 2013.

- b) **Costo Histórico.-** Los bienes se registran a su costo de adquisición. No se reconocen los efectos de la inflación en los estados financieros, en términos del Boletín- B-10 del Instituto Mexicano de Contadores Públicos. Las cifras incluidas en los estados financieros fueron determinadas con base en costos históricos, debido a que el organismo es una institución con fines no lucrativos y no tiene como propósito fundamental darle mantenimiento financiero a su patrimonio, premisa básica para el reconocimiento de los efectos de la inflación en la información financiera.

- c) **Depreciación de Inmuebles, Maquinaria y Equipo.-** A partir del Ejercicio terminado el 31 de diciembre de 2014, se reconoce la depreciación en línea recta de los bienes a través del tiempo, atendiendo a la vida útil de los mismos en base a la guía de Vida Útil estimada y porcentajes de depreciación, emitido por el Consejo Nacional de Armonización Contable.

- d) **Legalidad.-** De acuerdo a la práctica contable, todas las operaciones celebradas deben observar las disposiciones legales contenidas en las diversas Leyes y Reglamentos Gubernamentales. Cuando existen conflictos contra las Normas de Información Financiera Gubernamental se da preferencia a las disposiciones legales.

- e) **Inversiones en Activos Fijos.-** Las inversiones en activos no monetarios se registran a su valor de adquisición, tanto en resultados como el patrimonio, y son considerados como egresos en el periodo que se adquieren.

- f) **Obligaciones Laborales.-** La Entidad no reconoce los efectos contingentes de las obligaciones laborales del personal contenidas en la NIF D-3, emitidos por el Consejo Mexicano para la Investigación y Desarrollo de Normas de Información Financiera A.C., ya que conforme a los artículos 3,4,5 y 96 de la Ley Número 38 del Instituto de Seguridad y Servicios Sociales de los Trabajadores del Estado de Sonora, y artículo 1 del Reglamento de la Ley antes mencionada, la función de otorgar las jubilaciones y pensiones corresponde al Instituto de Seguridad y Servicios Sociales de los Trabajadores del Estado de Sonora (ISSSTESON).

6. Políticas de Contabilidad Significativas

De conformidad con la Ley Contabilidad Gubernamental publicada el 31 de diciembre del 2008, los registros contables de los entes públicos se llevarán con base acumulativa, la contabilización de las transacciones de gastos se harán conforme a la fecha de su realización independientemente de su pago, y las transacciones del ingreso se registrarán cuando exista jurídicamente un derecho de cobro. De acuerdo con los artículos transitorios de la nueva Ley de Contabilidad Gubernamental, esta se aplicará de manera paulatina a partir del 2009

El 11 de enero de 2012, el Consejo Nacional de Armonización Contable (CONAC) publicó el acuerdo de interpretación sobre la obligación establecida en los artículos transitorios de la Ley General de Contabilidad Gubernamental. El CONAC tiene por objeto la emisión de las normas contables y lineamientos para la creación de la información financiera que aplicaran los entes públicos, previamente formuladas y propuestas por el secretario técnico.

- **Ley General de Contabilidad Gubernamental (LGCG)**

El 31 de diciembre de 2008 se publicó en el Diario Oficial de la Federación la LGCG, que entró en vigor el 1 de enero de 2009, y es de observancia obligatoria para los poderes Ejecutivo, Legislativo y Judicial de la Federación, los Estados y el Distrito Federal; los Ayuntamientos de los Municipios; los Órganos Político Administrativos de las Demarcaciones Territoriales del Distrito Federal; las Entidades de la Administración Pública Paraestatal, ya sean federales, estatales o municipales y los Órganos Autónomos Federales y Estatales.

La Ley tiene como objeto establecer los criterios generales que regirán la contabilidad gubernamental y la emisión de la información financiera de los entes públicos, con la finalidad de lograr la armonización contable a nivel nacional, para lo cual fue creado el Consejo Nacional de Armonización Contable (CONAC) como órgano de coordinación para la armonización de la contabilidad gubernamental, el cual tiene por objeto la emisión de las normas contables y las disposiciones presupuestales que se aplicarán para la generación de información financiera y presupuestal que emitirán los entes públicos.

En 2009, 2010 y 2011, el CONAC emitió diversas disposiciones regulatorias en materia de contabilidad gubernamental y presupuestal, en las cuales se establecieron diversas fechas para el inicio de su aplicación efectiva.

Con la finalidad de dar cumplimiento al objetivo de la armonización contable y establecer los ejercicios sociales en que tendrá aplicación efectiva el conjunto de normas aplicables, el 15 de diciembre de 2010 el CONAC emitió el Acuerdo de Interpretación sobre las obligaciones establecidas en los artículos transitorios de la LGCG, en el cual interpretó que las entidades paraestatales del Gobierno Estatal tienen la obligación, en cuanto al ámbito de su aplicación correspondientes al del inciso "A", a partir del 1 de enero de 2012 de realizar registros contables con base acumulativa, apegándose al marco conceptual y a los postulados básicos de contabilidad gubernamental, así como a las normas y metodologías que establezcan los momentos contables, los clasificadores y los manuales de contabilidad gubernamental armonizados, y de acuerdo con las respectivas matrices de conversión

con las características señaladas en los artículos 40 y 41 de la LGCG. Consecuentemente, a partir de la fecha señalada tienen la obligación de emitir información contable, presupuestaria y programática sobre la base técnica prevista en los documentos técnico-contables siguientes:

- 1.- Marco Conceptual
- 2.- Postulados Básicos de Contabilidad Gubernamental
- 3.- Clasificador por Objeto del Gasto
- 4.- Clasificador por Tipo del Gasto
- 5.- Clasificador por Rubro de Ingreso
- 6.- Catálogo de Cuentas de Contabilidad
- 7.- Momentos Contables de los Egresos
- 8.- Momentos Contables de los Ingresos
- 9.- Manual de Contabilidad Gubernamental

Artículo 40 LGCG.- Los procesos administrativos de los entes públicos que impliquen transacciones presupuestarias y contables generarán el registro automático y por única vez de las mismas en los momentos contables correspondientes.

Artículo 41 LGCG.- Para el registro único de las operaciones presupuestarias y contables, los entes públicos dispondrán de clasificadores presupuestarios, listas de cuentas y catálogos de bienes o instrumentos similares que permitan su interrelación automática.

- **Postulados Básicos de la Contabilidad Gubernamental**

1) SUSTANCIA ECONÓMICA

Es el reconocimiento contable de las transacciones, transformaciones internas y otros eventos, que afectan económicamente al ente público y delimitan la operación del Sistema de Contabilidad Gubernamental (SCG).

Explicación del postulado básico

- a) El SCG estará estructurado de tal manera que permita la captación de la esencia económica en la delimitación y operación del ente público, apegándose a la normatividad emitida por el Consejo Nacional de Armonización Contable (CONAC).
- b) Al reflejar la situación económica contable de las transacciones, se genera la información que proporciona los elementos necesarios para una adecuada toma de decisiones.

2) ENTES PÚBLICOS

Los poderes Ejecutivo, Legislativo y Judicial de la Federación y de las entidades federativas; los entes autónomos de la Federación y de las entidades federativas; los ayuntamientos de los municipios; los órganos político-administrativos de las demarcaciones territoriales del Distrito Federal; y las entidades de la administración pública paraestatal, ya sean federales, estatales o municipales.

Explicación del postulado básico

El ente público es establecido por un marco normativo específico, el cual determina sus objetivos, su ámbito de acción y sus limitaciones; con atribuciones para asumir derechos y contraer obligaciones.

3) EXISTENCIA PERMANENTE

La actividad del ente público se establece por tiempo indefinido, salvo disposición legal en la que se especifique lo contrario.

Explicación del postulado básico

El sistema contable del ente público se establece considerando que el periodo de vida del mismo es indefinido.

4) REVELACIÓN SUFICIENTE

Los estados y la información financiera deben mostrar amplia y claramente la situación financiera y los resultados del ente público.

Explicación del postulado básico

- a) Como información financiera se considera la contable y presupuestaria y se presentará en estados financieros, reportes e informes acompañándose, en su caso, de las notas explicativas y de la información necesaria que sea representativa de la situación del ente público a una fecha establecida.
- b) Los estados financieros y presupuestarios con sus notas forman una unidad inseparable, por tanto, deben presentarse conjuntamente en todos los casos para una adecuada evaluación cuantitativa cumpliendo con las características de objetividad, verificabilidad y representatividad.

5) IMPORTANCIA RELATIVA

La información debe mostrar los aspectos importantes de la entidad que fueron reconocidos contablemente.

Explicación del postulado básico

La información financiera tiene importancia relativa si existe el riesgo de que su omisión o presentación errónea afecte la percepción de los usuarios en relación con la rendición de cuentas, la fiscalización y la toma de decisiones.

6) REGISTRO E INTEGRACIÓN PRESUPUESTARIA

La información presupuestaria de los entes públicos se integra en la contabilidad en los mismos términos que se presentan en la Ley de Ingresos y en el Decreto del Presupuesto de Egresos, de acuerdo a la naturaleza económica que le corresponda.

El registro presupuestario del ingreso y del egreso en los entes públicos se debe reflejar en la contabilidad, considerando sus efectos patrimoniales y su vinculación con las etapas presupuestarias correspondientes.

Explicación del postulado básico

- a) El Sistema de Contabilidad Gubernamental (SCG) debe considerar cuentas de orden, para el registro del ingreso y el egreso, a fin de proporcionar información presupuestaria que permita evaluar los resultados obtenidos respecto de los presupuestos autorizados;
- b) El SCG debe identificar la vinculación entre las cuentas de orden y las de balance o resultados;
- c) La contabilización de los presupuestos deben seguir la metodología y registros equilibrados o igualados, representando las etapas presupuestarias de las transacciones a través de cuentas de orden del ingreso y del egreso; así como su efecto en la posición financiera y en los resultados;
- d) El SCG debe permitir identificar de forma individual y agregada el registro de las operaciones en las cuentas de orden, de balance y de resultados correspondientes; así como generar registros a diferentes niveles de agrupación;
- e) La clasificación de los egresos presupuestarios será al menos la siguiente: administrativa, conforme al Decreto del Presupuesto de Egresos, que es la que permite identificar quién gasta; funcional y programática, que indica para qué se gasta; y económica y por objeto del gasto que identifica en qué se gasta.
- f) La integración presupuestaria se realizará sumando la información presupuestaria de entes independientes para presentar un solo informe.

7) CONSOLIDACIÓN DE LA INFORMACIÓN FINANCIERA

Los estados financieros de los entes públicos deberán presentar de manera consolidada la situación financiera, los resultados de operación, el flujo de efectivo o los cambios en la situación financiera y las variaciones a la Hacienda Pública, como si se tratara de un solo ente público

Explicación del postulado básico

- a) Para los entes públicos la consolidación se lleva a cabo sumando aritméticamente la información patrimonial que se genera de la contabilidad del ente público, en los sistemas de registro que conforman el SCG, considerando los efectos de eliminación de aquellas operaciones que dupliquen su efecto.
- b) Corresponde a la instancia normativa a nivel federal, entidades federativas o municipal, respectivamente, determinar la consolidación de las cuentas, así como de la información de los entes públicos y órganos sujetos a ésta, de acuerdo con los lineamientos que dicte el CONAC.

8) DEVENGO CONTABLE

Los registros contables de los entes públicos se llevarán con base acumulativa. El ingreso devengado, es el momento contable que se realiza cuando existe jurídicamente el derecho de cobro de impuestos, derechos, productos, aprovechamientos y otros ingresos por parte de los entes públicos. El gasto devengado, es el momento contable que refleja el reconocimiento de una obligación de pago a favor de terceros por la recepción de conformidad de bienes, servicios y obra pública contratados; así como de las obligaciones que derivan de tratados, leyes, decretos, resoluciones y sentencias definitivas.

Explicación del postulado básico

- a) Debe entenderse por realizado el ingreso derivado de contribuciones y participaciones cuando exista jurídicamente el derecho de cobro;
- b) Los gastos se consideran devengados desde el momento que se formalizan las transacciones, mediante la recepción de los servicios o bienes a satisfacción, independientemente de la fecha de pago.

Periodo Contable

- a) La vida del ente público se divide en periodos uniformes de un año calendario, para efectos de conocer en forma periódica la situación financiera a través del registro de sus operaciones y rendición de cuentas;
- b) En lo que se refiere a la contabilidad gubernamental, el periodo relativo es de un año calendario, que comprende a partir del 1 de enero hasta el 31 de diciembre, y está directamente relacionado con la ejecución de la Ley de Ingresos y el ejercicio del presupuesto de egresos;
- c) La necesidad de conocer los resultados de las operaciones y la situación financiera del ente público, hace indispensable dividir la vida continua del mismo en periodos uniformes permitiendo su comparabilidad;
- d) En caso de que algún ente público inicie sus operaciones en el transcurso del año, el primer ejercicio contable abarcará a partir del inicio de éstas y hasta el 31 de diciembre; tratándose de entes públicos que dejen de existir durante el ejercicio, concluirán sus operaciones en esa fecha, e incluirán los resultados obtenidos en la cuenta pública anual correspondiente;
- e) Para efectos de evaluación y seguimiento de la gestión financiera, así como de la emisión de estados financieros para fines específicos se podrán presentar informes contables por periodos distintos, sin que esto signifique la ejecución de un cierre.

9) VALUACIÓN

Todos los eventos que afecten económicamente al ente público deben ser cuantificados en términos monetarios y se registrarán al costo histórico o al valor económico más objetivo registrándose en moneda nacional.

Explicación del Postulado Básico

- a) El costo histórico de las operaciones corresponde al monto erogado para su adquisición conforme a la documentación contable original justificativa y comprobatoria, o bien a su valor estimado o de avalúo en caso de ser producto de una donación, expropiación, adjudicación o dación en pago;
- b) La información reflejada en los estados financieros deberá ser revaluada aplicando los métodos y lineamientos que para tal efecto emita el CONAC.

10) DUALIDAD ECONÓMICA

El ente público debe reconocer en la contabilidad, la representación de las transacciones y algún otro evento que afecte su situación financiera, su composición por los recursos asignados para el logro de sus fines y por sus fuentes, conforme a los derechos y obligaciones.

Explicación del Postulado Básico

- a) Los activos representan recursos que fueron asignados y capitalizados por el ente público, en tanto que los pasivos y el patrimonio representan los financiamientos y los activos netos, respectivamente;
- b) Las fuentes de los recursos están reconocidas dentro de los conceptos de la Ley de Ingresos.

11) CONSISTENCIA

Ante la existencia de operaciones similares en un ente público, debe corresponder un mismo tratamiento contable, el cual debe permanecer a través del tiempo, en tanto no cambie la esencia económica de las operaciones.

Explicación del postulado básico

- a) Las políticas, métodos de cuantificación, procedimientos contables y ordenamientos normativos, deberán ser acordes para cumplir con lo dispuesto en la Ley de Contabilidad, con la finalidad de reflejar de una mejor forma, la sustancia económica de las operaciones realizadas por el ente público, debiendo aplicarse de manera uniforme a lo largo del tiempo;

- b) Cuando por la emisión de una nueva norma, cambie el procedimiento de cuantificación, las políticas contables, los procedimientos de registro y la presentación de la información financiera que afecte la comparabilidad de la información, se deberá revelar claramente en los estados financieros el motivo, justificación y efecto;
- c) Los estados financieros correspondientes a cada ejercicio seguirán los mismos criterios y métodos de valuación utilizados en ejercicios precedentes, salvo cambios en el modelo contable de aplicación general;
- d) La observancia de este postulado no imposibilita el cambio en la aplicación de reglas, lineamientos, métodos de cuantificación y procedimientos contables; sólo se exige, que cuando se efectúe una modificación que afecte la comparabilidad de la información, se deberá revelar claramente en los estados financieros: su motivo, justificación y efecto, con el fin de fortalecer la utilidad de la información. También, obliga al ente público a mostrar su situación financiera y resultados aplicando bases técnicas y jurídicas consistentes, que permitan la comparación con ella misma sobre la información de otros periodos y conocer su posición relativa con otros entes económicos similares.

- **Supletoriedad de las Normas de Información Financiera Gubernamental emitidas por la UCG de la SHCP**

Mediante Oficio Circular 309-A-0248/2012, de fecha 14 de septiembre de 2012, la UCG de la SHCP informó a las Dependencias de la Administración Pública Federal y a las Entidades del Sector Paraestatal sobre diversas modificaciones y precisiones que efectuó en el marco contable gubernamental federal, como sigue:

- a. Después de efectuar diversas modificaciones y actualizaciones en las normas contables que estaban vigentes hasta 2011 para el Sector Paraestatal, se establecieron, como obligatorias a partir del ejercicio 2012 para dicho Sector Paraestatal, seis Normas de Información Financiera Gubernamental Generales (NIFGG), una Norma de Información Financiera Gubernamental Específica (NIFGE) y una Norma Archivo Contable Gubernamental (NACG). Asimismo, se dieron de baja dos Normas Generales de Información Financiera Gubernamental y nueve Normas Específicas de Información Financiera Gubernamental que estaban vigentes hasta 2011. Las Normas Supletorias aplicables a la entidad y organismos descentralizados del gobierno del estado; son las siguientes:

NIFGG SP 01	Control presupuestario de los ingresos y de los gastos
NIFGG SP 02	Subsidio y transferencias corrientes y de capital en sus diferentes modalidades
NIFGG SP 03	Estimación de cuentas incobrables
NIFGG SP 04	Re expresión
NIFGG SP 05	Obligaciones laborales
NIFGG SP 06	Arrendamiento financiero
NIFGE SP 01	Proyectos de infraestructura productiva de largo plazo "PIDIREGAS"
NACG SP 01	Disposiciones aplicables al archivo contable gubernamental

- b. Las normas contables Principales Reglas de Registro y Valoración del Patrimonio (Elementos Generales), Reglas Específicas de Registro y Valoración del Patrimonio y Parámetro de Estimación de Vida Útil, emitidas por el CONAC el 27 de diciembre de 2010, 13 de diciembre de 2011 y 15 de agosto de 2012, respectivamente, serán de aplicación obligatoria a partir del 1 de enero de 2013 (Nota: en este caso debe tomarse en cuenta el oficio 0247/2012 que emitió el Secretario Técnico del CONAC el 14 de septiembre de 2012, donde establece que dichas normas contables deben ser aplicadas a partir del ejercicio que inicia el 1 de enero de 2013 , sin embargo, se permite su aplicación en 2012 para el caso de aquellos entes públicos que tengan la posibilidad de realizar sus registros contables conforme dichas normas, o aquellos que en esa fecha ya estén aplicando la sustancia de las mismas, por lo que cualquier entidad que haya aplicado esas normas en 2012 estaría en cumplimiento).
- c. Se regula que adicionalmente a las disposiciones normativas que establezca la UCG de la SHCP, los entes públicos podrán aplicar de manera supletoria, previa autorización de ésta, las Normas de Información Financiera nacionales e internacionales.

Adicionalmente, dicha UCG emitió el oficio circular de fecha 18 de febrero de 2013 denominado “Lineamientos específicos para la elaboración de los estados financieros aplicables a las entidades paraestatales federales y la integración de la información contable para efectos de la elaboración de la Cuenta de la Hacienda Pública Federal 2012”, en el cual se establecen los términos y los formatos aplicables para la elaboración de los estados financieros para efectos de ser dictaminados por parte de los auditores externos y para la integración de la Cuenta de la Hacienda Pública Federal 2012.

- **Patrimonio**

Como parte de los acuerdos emitidos por el CONAC en materia del patrimonio, el Consejo debió a partir del 01 de enero de 2013 levantar un inventario físico de los bienes MUEBLES E INMUEBLES a que se refiere al artículo 23 de la LGCG, conteniendo su; registro contable en las cuentas específicas que coincidan con el inventario, evaluación no menor al valor catastral, publicación en internet u otros medios cada 6 meses, y demás reglas y acuerdos sobre el registro y evaluación del patrimonio.

El Comité Ejecutivo Nacional del IMPC, a través de la vicepresidencia del sector gubernamental, en la Segunda Reunión del Consejo Nacional de Armonización Contable, celebrada el 3 de mayo de 2013, de la cual se destaca que los estados y municipios han logrado avances importantes y significativos en la adopción e implementación de la Ley General de Contabilidad Gubernamental (LGCG), así como que continúan los esfuerzos institucionales a fin de avanzar con el proceso de armonización contable. Sin embargo, en el diagnóstico se establece la limitante de carecer de una herramienta informática que haya dado los resultados requeridos en más de un ejercicio fiscal, de forma adecuada y aprobada.

Por lo anterior y con fundamento en las fracciones XII y XIII de artículo 9 de la LGCG, se determinan los plazos para que la Federación, las Entidades Federativas y los Municipales adopten las decisiones siguientes:

Nuevos plazos para la emisión de reportes financieros:

Obligaciones	La Federación, las Entidades Federativas y sus respectivos entes públicos a más tardar	Los Municipios y sus entes públicos a más tardar
Integración automática del ejercicio presupuestario con la operación contable	30 de junio de 2014	30 de junio de 2015
Realizar los registros contables con base en las Reglas de Registro y Valoración del Patrimonio	31 de diciembre de 2014	31 de diciembre de 2015
Generación en tiempo real de estados financieros	30 de junio de 2014	30 de junio de 2014
Emisión de cuentas públicas en los términos acordados del Consejo	Para la correspondiente a 2014	Para la correspondiente a 2015

7. Posición en Moneda Extranjera y Protección por Riesgo Cambiario

NO APLICA

8. Reporte Analítico del Activo

Hubo un incremento en el Activo ya que se recibieron ya que se registra la Obra en Proceso el ejercicio y se va cancelando conforme hace el pago

9. Fideicomisos, Mandatos y Analogos

NO APLICA

10. REPORTE DE LA RECAUDO

En este periodo recibimos tanto recurso estatal como federal como se informa:

Federales	419,321,438.57
Estatales	228,841,416.77
TOTAL	648,162,855.34

11. Información sobre la Deuda y el Reporte Analítico de la Deuda.

El Pasivo está conformado por Contratistas por Obras en Proceso, Retenciones y Contribuciones por Pagar a Corto plazo y Otras cuentas por pagar a corto plazo.

12. Calificaciones Otorgadas.

NO APLICA

13. Proceso de Mejora.

a) Principales políticas de Control Interno:

La entidad cuenta con diferentes reglamentos y manuales que la ayudan al desarrollo de sus actividades entre los que destacan: reglamento interior, manual de organización, manual de ingresos propios, reglamento del consejo directivo, entre otros, todos ellos autorizados por el Consejo Directivo.

b) Medidas de desempeño Financiero, Metas y Alcance.

1. Recursos Materiales. Adquisiciones, Servicios Generales.
2. Recursos Financieros. Gastos por comprobar, Viáticos, Pagos de Facturas, Liberaciones de Recursos.
3. Control de Personal.
4. Elaboración de los convenios de concertación.
5. Concertación de Obra pública en los 72 municipios.
6. Concertación de Obra pública de otros programas como gestión social y ramo 23.
7. Programación de metas el cual el objetivo es cumplirse al 100%.

14. Información por Segmentos.

NO APLICA

15. Eventos Posteriores al Cierre.

NO APLICA

16. Partes Relacionadas.

NO APLICA

17. Responsabilidad Sobre la Presentación Razonable de la Información Contable.

La entidad en los estados financieros cumplió con esta nota de gestión administrativa al señalar en los mismos la siguiente leyenda, “Bajo protesta de decir verdad declaramos que los Estados Financieros, son razonablemente correctos y son responsabilidad del emisor”.

Ing. Manuel de Jesús Bustamante Sandoval
Coordinador General

Ing. Miguel Servando Portoni Encinas
Director General de Administración y Finanzas

Sistema Estatal de Evaluación
Estado Analítico del Activo
CONSEJO ESTATAL DE CONCERTACION PARA LA OBRA PUBLICA
DEL PRIMERO DE ENERO AL 31 DE DICIEMBRE 2015

CPCA-I-06

CUENTA PUBLICA 2015

(PESOS)

Concepto	Saldo Inicial 1	Cargos del Periodo 2	Abonos del Periodo 3	Saldo Final 4 (1+2-3)	Variación del Periodo (4-1)
ACTIVO	\$ 384,881,765.29	\$ 3,015,079,396.55	\$ 2,525,791,551.86	\$ 874,169,609.98	\$ 489,287,844.69
<i>Activo Circulante</i>	\$ 174,449,441.86	\$ 2,362,702,702.74	\$ 2,304,991,266.52	\$ 232,160,878.08	\$ 57,711,436.22
Efectivo y Equivalentes	\$ 153,900,623.47	\$ 1,586,841,271.16	\$ 1,518,831,068.48	\$ 221,910,826.15	\$ 68,010,202.68
Derechos a Recibir Efectivo o Equivalentes	\$ 414,935.99	\$ 649,766,899.76	\$ 649,996,454.05	\$ 185,381.70	-\$ 229,554.29
Derechos a Recibir Bienes o Servicios	\$ 20,133,882.40	\$ 126,094,531.82	\$ 136,163,743.99	\$ 10,064,670.23	-\$ 10,069,212.17
Inventarios				\$ -	\$ -
Almacenes				\$ -	\$ -
Estimación por Pérdida o Deterioro de Activos Circulantes				\$ -	\$ -
Otros Activos Circulantes				\$ -	\$ -
<i>Activo No Circulante</i>	\$ 210,432,323.43	\$ 652,376,693.81	\$ 220,800,285.34	\$ 642,008,731.90	\$ 193,669,962.20
Inversiones Financieras a Largo Plazo					\$ -
Derechos a Recibir Efectivo o Equivalentes a Largo Plazo					\$ -
Bienes Inmuebles, Infraestructura y Construcciones en Proceso	\$ 209,642,957.17	\$ 592,031,698.99	\$ 160,169,566.15	\$ 641,505,090.01	\$ 431,862,132.84
Bienes Muebles	\$ 5,433,834.09	59,394.32	116,755.06	\$ 5,376,473.35	-\$ 57,360.74
Activos Intangibles				\$ -	\$ -
Depreciación, Deterioro y Amortización Acumulada de Bienes	-\$ 4,644,467.83	108,763.59	337,127.22	-\$ 4,872,831.46	-\$ 228,363.63
Activos Diferidos	\$ -	\$ 60,176,836.91	\$ 60,176,836.91	\$ -	\$ -
Estimación por Pérdida o Deterioro de Activos no Circulantes				\$ -	\$ -
Otros Activos no Circulantes				\$ -	\$ -

Ing. Manuel de Jesús Bustamante Sandoval
Coordinador General

Ing. Miguel Servando Portoni Encinas
Director General de Administración y Finanzas

Bajo protesta de decir verdad declaramos que los Estados Financieros y sus notas, son razonablemente correctos y son responsabilidad del emisor

Sistema Estatal de Evaluación
Estado Analítico de la Deuda y Otros Pasivos
CONSEJO ESTATAL DE CONCERTACION PARA LA OBRA PUBLICA
DEL PRIMERO DE ENERO AL 31 DE DICIEMBRE 2015

CPCA-I-07

(PESOS)

CUENTA PUBLICA 2015

DENOMINACIÓN DE LAS DEUDAS	MONEDA DE CONTRATACIÓN	INSTITUCIÓN O PAÍS ACREEDOR	SALDO INICIAL DEL PERIODO	SALDO FINAL DEL PERIODO
DEUDA PÚBLICA				
Corto Plazo				
Deuda Interna				
Instituciones de Crédito				
Títulos y Valores				
Arrendamientos Financieros				
Deuda Externa				
Organismos Financieros Internacionales				
Deuda Bilateral				
Títulos y Valores				
Arrendamientos Financieros				
<i>Subtotal Corto Plazo</i>				
Largo Plazo				
Deuda Interna				
Instituciones de Crédito				
Títulos y Valores				
Arrendamientos Financieros				
Deuda Externa				
Organismos Financieros Internacionales				
Deuda Bilateral				
Títulos y Valores				
Arrendamientos Financieros				
<i>Subtotal Largo Plazo</i>				
Otros Pasivos			120,384,430.25	203,639,086.90
Total Deuda y Otros Pasivos	-	-	120,384,430.25	203,639,086.90

Ing. Manuel de Jesús Bustamante Sandoval
Coordinador General

Ing. Miguel Servando Portoni Encinas
Director General de Administración y Finanzas

Bajo protesta de decir verdad declaramos que los Estados Financieros y sus notas, son razonablemente correctos y son responsabilidad del emisor

**Sistema Estatal de Evaluación
Estado Analítico de Ingresos
CONSEJO ESTATAL DE CONCERTACION PARA LA OBRA PUBLICA
DEL 1 DE ENERO AL 31 DE DICIEMBRE 2015
(PESOS)**

CPCA-II-08

CUENTA PUBLICA 2015

Rubros de los Ingresos	Ingresos Estimado Original Anual (1)	Ampliaciones y Reducciones (+ ó -) (2)	Ingresos Modificado Anual (3= 1 +2)	Ingresos Devengado Anual (4)	Ingresos Recaudado Anual (5)	Variación Vs Original (6= 5 - 1)	% de Avance Anual (7= 5/1)
Saldo Inicial Caja y Bancos							
1 Impuestos							
2 Cuotas y Aportaciones de Seguridad Social							
3 Contribuciones de Mejoras							
4 Derechos							
5 Productos							
Corriente							
Capital							
6 Aprovechamientos							
Corriente							
Capital							
7 Ingresos por Ventas de Bienes y Servicios							
8 Participaciones y Aportaciones							
9 Transferencias, Asignaciones, Subsidios y Otras Ayudas							
FEDERALES	81,500,000.00	419,334,259.11	500,834,259.11	419,321,438.57	419,321,438.57	337,821,438.57	514.50%
ESTATALES	326,696,119.00	5,672,414.86	332,368,533.86	228,841,416.77	228,841,416.77	- 97,854,702.23	70.05%
10 Ingresos Derivados de Financiamientos							
Total	408,196,119.00	425,006,673.97	833,202,792.97	648,162,855.34	648,162,855.34	239,966,736.34	158.79%
					Ingresos Excedentes 1	337,821,438.57	

Rubros de los Ingresos	Ingresos Estimado Original Anual (1)	Ampliaciones y Reducciones (+ ó -) (2)	Ingresos Modificado Anual (3= 1 +2)	Ingresos Devengado Anual (4)	Ingresos Recaudado Anual (5)	Variación Vs Original (8= 5 - 1)	% de Avance Anual (9= 5/1)
Ingresos del Gobierno							
Impuesto							
Contribuciones de Mejoras							
Derechos							
Productos							
Corriente							
Capital							
Aprovechamientos							
Corriente							
Capital							
Participaciones y Aportaciones							
Transferencias, Asignaciones, Subsidios y Otras Ayudas							
Ingresos de Organismos y Empresas							
Cuotas y aportaciones de Seguridad Social							
Ingresos por ventas de Bienes y Servicios							
Transferencias, Asignaciones, Subsidios y Otras Ayudas,	81,500,000.00	419,334,259.11	500,834,259.11	419,321,438.57	419,321,438.57	337,821,438.57	514.50%
FEDERALES							
Transferencias, Asignaciones, Subsidios y Otras Ayudas,	326,696,119.00	5,672,414.86	332,368,533.86	228,841,416.77	228,841,416.77	97,854,702.23	70.05%
ESTATALES							
Ingresos derivados de Financiamiento							
Ingresos Derivados de Financiamientos							
Total	408,196,119.00	425,006,673.97	833,202,792.97	648,162,855.34	648,162,855.34	239,966,736.34	158.79%
					Ingresos Excedentes 1	337,821,438.57	

¹ Los Ingresos Excedentes se presentan para efectos de cumplimiento de la Ley de Ingresos del Estado y Ley de Contabilidad Gubernamental.

El importe reflejado siempre debe ser mayor a cero. Nunca en rojo.

El saldo Inicial de Caja y Bancos es informativo, No SE SUMA EN EL TOTAL.

Hoja 2 de 2

Ing. Manuel de Jesús Bustamante Sandoval
Coordinador General

Ing. Miguel Servando Portoni Encinas
Director General de Administracion y Finanzas

Bajo protesta de decir verdad declaramos que los Estados Financieros y sus notas, son razonablemente correctos y son responsabilidad del emisor

Sistema Estatal de Evaluación
 Conciliación entre los Ingresos Presupuestarios y Contables
 CONSEJO ESTATAL DE CONCERTACION PARA LA OBRA PUBLICA
 al 31 de Diciembre de 2015
 (PESOS)

CPCA-II-08-A

CUENTA PUBLICA 2015

1. Ingresos Presupuestarios	648,162,855.34
------------------------------------	-----------------------

(MAS)

2. Ingresos contables no presupuestarios		1,990,084.84
Ingresos Financieros		
Disminución del exceso de estimaciones por pérdida o deterioro u obsolescencia		
Disminución del exceso de provisiones		
Otros Ingresos y beneficios varios	1,990,084.84	
Otros Ingresos contables no presupuestarios	1,990,084.84	

(MENOS)

3. Ingresos presupuestarios no contables		0
Productos de capital		
Aprovechamientos de capital		
Ingresos derivados de financiamientos		
Otros Ingresos presupuestarios no contables	0	

4. Ingresos Contables (4= 1 + 2 - 3)	650,152,940.18
--	-----------------------

Ing. Manuel de Jesús Bustamante Sandoval
 Coordinador General

Ing. Miguel Servando Portoni Encinas
 Director General de Administración y Finanzas

Bajo protesta de decir verdad declaramos que los Estados Financieros y sus notas, son razonablemente correctos y son responsabilidad del emisor

Sistema Estatal de Evaluación
Estado Analítico del Ejercicio Presupuesto de Egresos
Clasificación por Objeto del Gasto (Capítulo y Concepto)
CONSEJO ESTATAL DE CONCERTACION PARA LA OBRA PUBLICA
DEL 1 DE ENERO AL 31 DE DICIEMBRE 2015
(PESOS)

Ejercicio del Presupuesto	Egresos Aprobado Anual	Ampliaciones/ (Reducciones)	Egresos Modificado Anual	Egresos Devengado Anual	Egresos Pagado Anual
Capítulo del Gasto	(1)	(2)	(3=1+2)	(4)	(5)
1000 Servicios Personales	17,897,841.02	3,323,042.67	21,220,883.69	21,219,933.76	21,219,933.76
2000 Materiales y Suministros	1,524,518.12	328,518.73	1,853,036.85	1,847,021.90	1,847,021.90
3000 Servicios Generales	3,473,345.86	3,590.61	3,469,755.25	3,007,560.19	3,007,560.19
4000 Transferencias, Asignaciones, Subsidios y Otras Ayudas	-	-	-	-	-
5000 Bienes Muebles, Inmuebles e Intangibles	-	59,394.32	59,394.32	59,394.32	59,394.32
6000 Inversión Pública	385,300,414.00	422,248,765.66	807,549,179.66	596,935,129.31	596,935,129.31
7000 Inversiones Financieros y Otras Provisiones					
8000 Participaciones y Aportaciones					
9000 Deuda Pública					
Total del Gasto	408,196,119.00	425,956,130.77	834,152,249.77	623,069,039.48	623,069,039.48

Sistema Estatal de Evaluación
Estado Analítico del Ejercicio Presupuesto de Egresos
Por Partida del Gasto

CPCA-II-09-A

CONSEJO ESTATAL DE CONCERTACION PARA LA OBRA PUBLICA
DEL 1 DE ENERO AL 31 DE DICIEMBRE 2015

CUENTA PUBLICA 2015

(PESOS)

Ejercicio del Presupuesto		Egresos Aprobado Anual	Ampliaciones/ (Reducciones)	Egresos Modificado Anual	Egresos Devengado Anual	Egresos Pagado Anual	Subejercicio	% Avance Anual
Partida/Descripción		(1)	(2)	(3=1+2)	(4)	(5)	(6 = 3 - 4)	(7= 4/3)
1000	SERVICIOS PERSONALES	17,897,841.02	3,323,042.67	21,220,883.69	21,219,933.76	21,219,933.76	949.93	100.00%
1100	REMUNERACIONES AL PERSONAL DE CARACTER PERMANENTE	9,834,598.39	3,850,691.39	13,685,289.78	13,685,289.78	13,685,289.78	0.00	100.00%
11301	SUELDOS	7,033,998.39	361,488.11	7,395,486.50	7,395,486.50	7,395,486.50	0.00	100.00%
11305	COMPENSACION POR RIESGO PROFESIONAL	1,616,200.00	2,480,335.71	4,096,535.71	4,096,535.71	4,096,535.71	0.00	100.00%
11307	AYUDA HABITACION	710,400.00	605,560.72	1,315,960.72	1,315,960.72	1,315,960.72	0.00	100.00%
11308	AYUDA DESPENSA	474,000.00	403,306.85	877,306.85	877,306.85	877,306.85	0.00	100.00%
1200	REMUNERACIONES AL PERSONAL DE CARACTER TRANSITORIO	0.00	782,482.39	782,482.39	782,482.39	782,482.39	0.00	100.00%
12201	SUELDO BASE AL PERSONAL EVENTUAL	0.00	782,482.39	782,482.39	782,482.39	782,482.39	0.00	100.00%
1300	RETRIBUCIONES ADICIONALES Y ESPECIALES	4,578,951.33	-1,578,089.73	3,000,861.60	3,000,861.60	3,000,861.60	0.00	100.00%
13101	PRIMAS Y ACREDITACIONES POR AÑOS DE SERVICIO EFECTIVOS PRESTADOS AL PERSONAL	260,195.64	-83,530.75	176,664.89	176,664.89	176,664.89	0.00	100.00%
13201	PRIMA VACACIONAL	560,821.85	-209,967.83	350,854.02	350,854.02	350,854.02	0.00	100.00%
13202	GRATIFICACION POR FIN DE AÑO	1,388,136.30	-231,227.13	1,156,909.17	1,156,909.17	1,156,909.17	0.00	100.00%
13203	COMPENSACION POR AJUSTE DE CALENDARIO	140,205.47	-140,205.47	0.00	0.00	0.00	0.00	#¡DIV/0!
13204	COMPENSACION POR BONO NAVIDEÑO	140,205.47	-140,205.47	0.00	0.00	0.00	0.00	#¡DIV/0!
13403	ESTIMULOS AL PERSONAL DE CONFIANZA	2,089,386.60	-772,953.08	1,316,433.52	1,316,433.52	1,316,433.52	0.00	100.00%
1400	APORTACIONES DE SEGURIDAD SOCIAL	3,484,291.30	267,958.62	3,752,249.92	3,751,299.99	3,751,299.99	949.93	99.97%
14101	CUOTAS POR SERVICIO MEDICO DEL ISSSTESON	858,057.44	58,968.74	917,026.18	917,026.18	917,026.18	0.00	100.00%
14102	CUOTAS POR SEGURO DE VIDA AL ISSSTESON	117.60	-7.80	109.80	109.80	109.80	0.00	100.00%
14103	CUOTAS POR SEGURO DE RETIRO AL ISSSTESON	1,470.00	281.16	1,751.16	1,751.16	1,751.16	0.00	100.00%
14104	ASIGNACION PARA PRESTAMOS A CORTO PLAZO	50,473.96	2,136.98	52,610.94	52,610.94	52,610.94	0.00	100.00%
14105	ASIGNACION PARA PRESTAMOS PRENDARIOS	50,473.96	2,136.98	52,610.94	52,610.94	52,610.94	0.00	100.00%
14106	OTRAS PRESTACIONES DE SEGURIDAD SOCIAL	302,843.80	12,836.64	315,680.44	315,680.44	315,680.44	0.00	100.00%
14107	GASTO DE INFRAESTRUCTURA HOSPITALARIA	100,947.95	4,278.18	105,226.13	105,226.13	105,226.13	0.00	100.00%
14108	APORTACIONES PARA LA ATENCION DE ENFERMEDADES PREEXISTENTES	0.00	96,438.00	96,438.00	96,438.00	96,438.00	0.00	100.00%
14201	CUOTAS AL FOVISSSTESON	403,791.72	18,078.34	421,870.06	420,920.13	420,920.13	949.93	99.77%
14301	PAGAS DE DEFUNSION, PENSIONES Y JUBILACIONES	1,716,114.87	72,811.40	1,788,926.27	1,788,926.27	1,788,926.27	0.00	100.00%
2000	MATERIALES Y SUMINISTROS	1,524,518.12	328,518.73	1,853,036.85	1,847,021.90	1,847,021.90	6,014.95	99.68%
2100	MATERIALES DE ADMINISTRACION, EMISIÓN DE DOCUMENTOS	616,320.01	111,523.76	727,843.77	725,023.46	725,023.46	2,820.31	99.61%
21101	MATERIALES, UTILES Y EQUIPOS MENORES DE OFICINA	211,220.40	95,859.45	307,079.85	305,977.55	305,977.55	1,102.30	99.64%
21201	MATERIALES Y UTILES DE IMPRESION Y REPRODUCCION	181,399.92	94,889.11	276,289.03	275,427.68	275,427.68	861.35	99.69%
21401	MATERIALES, UTILES PARA EL PROCESAMIENTO DE EQUIPOS Y BIENES INFORMATICOS	1,399.92	-699.96	699.96	0.00	0.00	699.96	0.00%
21501	MATERIAL PARA INFORMACION	80,299.92	-53,126.96	27,172.96	27,683.08	27,683.08	-510.12	101.88%
21601	MATERIAL DE LIMPIEZA	71,999.93	32,044.22	104,044.15	104,044.15	104,044.15	0.00	100.00%
21801	PLACAS, ENGOMADOS, CALCAMONIAS Y HOLOGRAMAS	69,999.92	-57,442.10	12,557.82	11,891.00	11,891.00	666.82	94.69%
2200	ALIMENTOS Y UTENSILIOS	42,797.82	-3,090.19	39,707.63	39,244.34	39,244.34	463.29	98.83%

Ejercicio del Presupuesto		Egresos Aprobado Anual	Ampliaciones/ (Reducciones)	Egresos Modificado Anual	Egresos Devengado Anual	Egresos Pagado Anual	Subejercicio	% Avance Anual
Partida/Descripción		(1)	(2)	(3=1+2)	(4)	(5)	(6 = 3 - 4)	(7= 4/3)
22101	PRODUCTOS ALIMENTICIOS PARA EL PERSONAL EN LAS INSTALACIONES	29,997.86	-4,392.17	25,605.69	25,250.34	25,250.34	355.35	98.61%
22106	ADQUISICION DE AGUA POTABLE	7,800.04	3,504.96	11,305.00	11,305.00	11,305.00	0.00	100.00%
22301	UTENSILIOS PARA EL SERVICIO DE ALIMENTACION	4,999.92	-2,202.98	2,796.94	2,689.00	2,689.00	107.94	96.14%
2400	MATERIALES Y ARTICULOS DE CONSTRUCCIÓN Y REPARACIÓ	5,000.08	5,267.15	10,267.23	10,049.64	10,049.64	217.59	97.88%
24601	MATERIAL ELECTRICO Y ELECTRONICO	0.00	10,049.64	10,049.64	10,049.64	10,049.64	0.00	100.00%
24801	MATERIALES COMPLEMENTARIOS	4,000.04	-3,782.45	217.59	0.00	0.00	217.59	0.00%
24901	OTROS MATERIALES Y ARTICULOS DE CONSTRUCCION Y REPARACION	1,000.04	-1,000.04	0.00	0.00	0.00	0.00	#jDIV/0!
2500	PRODUCTOS QUIMICOS, FARMACEUTICOS Y DE LABORATORIO			0.00	0.00	0.00	0.00	0.00%
25301	MEDICINAS Y PRODUCTOS FAMACEUTICOS			0.00	0.00	0.00	0.00	0.00%
2600	COMBUSTIBLES, LUBRICANTES Y ADITIVOS	807,000.12	195,071.27	1,002,071.39	1,002,071.39	1,002,071.39	0.00	100.00%
26101	COMBUSTIBLES	805,000.12	197,006.27	1,002,006.39	1,002,006.39	1,002,006.39	0.00	100.00%
26102	LUBRICANTES Y ADITIVOS	2,000.00	-1,935.00	65.00	65.00	65.00	0.00	100.00%
2700	VESTUARIO, BLANCOS, PRENDAS DE PROTECCION Y ARTICULOS DEPORTIVOS	5,000.00	4,844.28	14,844.24	9,844.24	9,844.24	5,000.00	#iREFI
27101	VESTUARIO Y UNIFORMES	5,000.00	3,116.49	8,116.49	8,116.45	8,116.45	0.04	100.00%
27201	PRENDAS DE SEGURIDAD Y PROTECCION PERSONAL	0.00	1,727.79	1,727.79	1,727.79	1,727.79	0.00	100.00%
2900	HERRAMIENTAS, REFACCIONES Y ACCESORIOS MENORES	48,400.09	14,902.46	63,302.55	60,788.83	60,788.83	2,513.72	96.03%
29101	HERRAMIENTAS MENORES	1,000.08	4,981.10	5,981.18	5,981.18	5,981.18	0.00	100.00%
29201	REFACCIONES Y ACCESORIOS MENORES DE EDIFICIOS	5,000.00	-3,905.57	1,094.43	1,085.50	1,085.50	8.93	99.18%
29401	REFACC Y ACCS MENORES DE EQ DE COMPUTO Y TEC DE INF	5,000.00	38,474.40	43,474.40	41,145.20	41,145.20	2,329.20	94.64%
29601	REFACC Y ACCS MENORES DE EQ DE TRANSPORTE	37,400.01	-24,647.47	12,752.54	12,576.95	12,576.95	175.59	98.62%
3000	SERVICIOS GENERALES	3,473,345.86	-3,590.61	3,469,755.25	3,007,560.19	3,007,560.19	462,195.06	86.68%
3100	SERVICIOS BASICOS	521,349.09	-49,002.70	472,346.39	417,627.29	417,627.29	54,719.10	88.42%
31101	ENERGIA ELECTRICA	231,000.00	-23,643.10	207,356.90	200,759.28	200,759.28	6,597.62	96.82%
31301	AGUA	30,500.03	1,765.97	32,266.00	32,266.00	32,266.00	0.00	100.00%
31401	TELEFONIA TRADICIONAL	232,200.10	-23,296.98	208,903.12	171,055.86	171,055.86	37,847.26	81.88%
31501	TELEFONIA CELULAR	18,000.00	-2,062.62	15,937.38	10,500.00	10,500.00	5,437.38	65.88%
31601	SERVICIO DE TELECOMUNICACIONES	0.00	0.00	0.00	0.00	0.00	0.00	#jDIV/0!
31701	SERV DE ACCESO A INTERNET, REDES Y PROC DE INFORMACION	4,999.92	-2,055.40	2,944.52	0.00	0.00	2,944.52	0.00%
31801	SERVICIO POSTAL	4,649.04	289.43	4,938.47	3,046.15	3,046.15	1,892.32	61.68%
3200	SERVICIO DE ARRENDAMIENTO	144,999.40	39,344.48	184,343.88	184,343.88	184,343.88	0.00	100.00%
32201	ARRENDAMIENTO DE EDIFICIOS	84,999.89	-9,205.49	75,794.40	75,794.40	75,794.40	0.00	100.00%
32301	ARRENDAMIENTO DE MUEBLES, MAQUINARIA Y EQUIPO	52,999.84	50,549.64	103,549.48	103,549.48	103,549.48	0.00	100.00%
32501	ARRENDAMIENTO DE EQUIPO DE TRANSPORTE	4,999.84	-4,999.84	0.00	0.00	0.00	0.00	#jDIV/0!
32701	PATENTES Y REGALIAS	1,999.83	3,000.17	5,000.00	5,000.00	5,000.00	0.00	100.00%
3300	SERVICIOS PROFESIONALES, CIENTIFICOS, TECNICOS Y O	775,199.80	450,958.08	1,226,157.88	1,226,035.39	1,226,035.39	122.49	99.99%
33101	SERVICIOS LEGALES, DE CONTABILIDAD, AUDITORIAS RELACIONADOS	409,999.92	201,438.17	611,438.09	611,438.09	611,438.09	0.00	100.00%
33201	SERVICIOS DE DISEÑO , ARQUITECTURA, INGENIERIA Y SERVICIOS RELACIONADOS	24,999.88	-24,999.88	0.00	0.00	0.00	0.00	#jDIV/0!
33301	SERVICIO DE INFORMATICA	6,000.00	8,042.39	14,042.39	13,920.00	13,920.00	122.39	99.13%
33401	SERVICIO DE CAPACITACION	0.00	0.00	0.00	0.00	0.00	0.00	#jDIV/0!
33603	IMPRESIONES Y PUBLICACIONES OFICIALES	0.00	39,723.80	39,723.80	39,723.70	39,723.70	0.10	887.73%
33605	LICITACIONES, CONVENIOS Y CONVOCATORIAS	30,000.00	178,313.60	208,313.60	208,313.60	208,313.60	0.00	#iREFI
33801	SERVICIO DE VIGILANCIA	304,200.00	48,440.00	352,640.00	352,640.00	352,640.00	0.00	#iREFI
3400	SERVICIOS FINANCIEROS, BANCARIOS Y COMERCIALES	292,999.84	-153,992.42	139,007.42	138,549.19	138,549.19	458.23	99.67%
34101	SERVICIOS FINANCIEROS Y BANCARIOS	69,999.92	4,394.83	74,394.75	74,394.75	74,394.75	0.00	100.00%
34501	SEGURO DE BIENES PATRIMONIALES	219,999.92	-155,387.25	64,612.67	64,154.44	64,154.44	458.23	99.29%
34701	FLETES Y MANIOBRAS	3,000.00	-3,000.00	0.00	0.00	0.00	0.00	#jDIV/0!
34801	COMISIONES POR VENTA			0.00	0.00	0.00	0.00	#jDIV/0!
3500	SERVICIOS DE INSTALACION, REP., MANT. Y CONSERVACI	612,998.71	752.63	613,751.34	602,032.28	602,032.28	11,719.06	98.09%

Ejercicio del Presupuesto		Egresos Aprobado Anual	Ampliaciones/ (Reducciones)	Egresos Modificado Anual	Egresos Devengado Anual	Egresos Pagado Anual	Subejercicio	% Avance Anual
Partida/Descripción		(1)	(2)	(3=1+2)	(4)	(5)	(6 = 3 - 4)	(7= 4/3)
35101	MANTENIMIENTO Y CONSERVACION DE INMUEBLES	139,999.88	17,808.84	157,808.72	157,808.72	157,808.72	0.00	100.00%
35201	MANTENIMIENTO Y CONSERVACION DE MOBILIARIO Y EQUIPO	49,999.76	-47,494.16	2,505.60	2,505.60	2,505.60	0.00	100.00%
35301	INSTALACIONES	3,999.88	-3,999.88	0.00			0.00	#¡DIV/0!
35302	MANTENIMIENTO Y CONSERVACION DE BIENES INFORMATICOS	7,999.76	129,985.84	137,985.60	136,485.60	136,485.60	1,500.00	98.91%
35501	MANTENIMIENTO Y CONSERVACION DE EQUIPO DE TRANSPORTE	300,999.80	-72,257.46	228,742.34	228,416.35	228,416.35	325.99	99.86%
35701	MANTENIMIENTO Y CONSERVACION DE MAQUINARIA Y EQUIPO	79,999.63	-34,506.56	45,493.07	35,600.00	35,600.00	9,893.07	78.25%
35901	SERVICIOS DE JARDINERIA Y FUMIGACION	30,000.00	11,216.01	41,216.01	41,216.01	41,216.01	0.00	100.00%
3600	SERVICIOS DE COMUNICACIÓN SOCIAL Y PUBLICIDAD	221,000.00	0.00	221,000.00	129,000.00	129,000.00	92,000.00	58.37%
36101	DIFUSION POR RADIO, TELEVISION Y OTROS MEDIOS DE MENSAJES SOBRE PROGRAMAS Y ACTIVIDADES GUBERNAMENTALES	221,000.00		221,000.00	129,000.00	129,000.00	92,000.00	58.37%
3700	SERVICIOS DE TRASLADO Y VIATICOS	795,799.30	-290,251.86	505,547.44	279,531.01	279,531.01	226,016.43	55.29%
37101	PASAJES AEREOS	32,400.00	-1,021.00	31,379.00	2,399.00	2,399.00	28,980.00	7.65%
37201	PASAJES TERRESTRES	4,999.83	-1,199.96	3,799.87	280.00	280.00	3,519.87	7.37%
37501	VIATICOS EN EL PAIS	689,999.96	-297,758.00	392,241.96	221,000.00	221,000.00	171,241.96	56.34%
37502	GASTOS DE CAMINO	60,999.73	8,708.00	69,707.73	50,420.01	50,420.01	19,287.72	72.33%
37901	CUOTAS	7,399.78	1,019.10	8,418.88	5,432.00	5,432.00	2,986.88	64.52%
3800	SERVICIOS OFICIALES	103,999.92	-5,746.02	98,253.90	21,094.15	21,094.15	77,159.75	21.47%
38101	GASTOS CEREMONIALES	85,999.92		85,999.92	18,094.15	18,094.15	67,905.77	21.04%
38301	CONGRESOS Y CONVENCIONES	18,000.00	-5,746.02	12,253.98	3,000.00	3,000.00	9,253.98	24.48%
3900	OTROS SERVICIOS GENERALES	4,999.80	4,347.20	9,347.00	9,347.00	9,347.00	0.00	100.00%
39201	IMPUESTOS Y DERECHOS	4,999.80	-4,999.80	0.00	0.00	0.00	0.00	#¡DIV/0!
39101	SERVICIOS FUNERARIOS	0.00	0.00	0.00			0.00	0.00%
39501	PENAS, MULTAS, ACCESORIOS Y ACTUALIZACIONES	0.00	9,347.00	9,347.00	9,347.00	9,347.00	0.00	100.00%
5000	BIENES MUEBLES, INMUEBLES E INTANGIBLES	0.00	59,394.32	59,394.32	59,394.32	59,394.32	0.00	100.00%
5100	MOBILIARIO Y EQUIPO DE ADMINISTRACION	0.00	59,394.32	59,394.32	0.00	0.00	949.93	0.00%
51101	MOBILIARIO		0.00	0.00	0.00	0.00	949.93	
51501	BIENES INFORMATICOS	0.00	8,774.32	8,774.32	8,774.32	8,774.32	0.00	100.00%
51901	EQUIPO DE ADMINISTRACION	0.00	50,620.00	50,620.00	50,620.00	50,620.00	0.00	100.00%
5200	MOBILIARIO EQUIPO EDUCACIONAL Y RECREATIVO	0.00	0.00	0.00	0.00	0.00	0.00	0.00%
52301	CAMARAS FOTOGRAFICAS Y VIDEOS		0.00	0.00	0.00	0.00	0.00	0.00%
6000	INVERSION PUBLICA	385,300,414.00	422,248,765.66	807,549,179.66	596,935,129.31	596,935,129.31	210,614,050.35	73.92%
611	EDIFICACION HABITACIONAL	0.00	0.00	0.00	0.00	0.00	0.00	0.00%
61102	CONSTRUCCION Y AMPLIACION FONHAPO		0.00	0.00			0.00	0.00%
612	EDIFICACION NO HABITACIONAL	0.00	396,591,747.43	396,591,747.43	355,460,219.21	355,460,219.21	41,131,528.22	89.63%
61201	CONSTRUCCION	0.00	13,952,196.42	13,952,196.42			13,952,196.42	0.00%
61203	REMODELACION Y REHABILITACION	0.00	33,538,214.15	33,538,214.15	24,482,409.19	24,482,409.19	9,055,804.96	73.00%
61211	PROYECTOS DEPORTIVOS ESTATALES, INFRAESTRUCTURAS DEPORTIVAS FED (INFRAESTRUCTURA Y EQ. EN MATERIA DE CULTURA, DEPORTE Y RECREACION)	0.00	339,017,630.15	339,017,630.15	320,951,443.57	320,951,443.57	18,066,186.58	94.67%
61214	INFRAESTRUCTURA Y EQUIPAMIENTO EN MATERIA DE EDUCACION PRIMARIA	0.00	1,227,219.82	1,227,219.82	1,227,219.82	1,227,219.82	0.00	100.00%
61215	INFRAESTRUCTURA Y EQUIPAMIENTO EN MATERIA DE EDUCACION SECUNDARIA		1,805,955.10	1,805,955.10	1,805,955.09	1,805,955.09	0.01	
61222	GASTOS INDIRECTOS FED (INDIRECTOS PARA OBRAS DE EDIFICACION NO HABITACIONAL)	0.00	7,050,531.79	7,050,531.79	6,993,191.54	6,993,191.54	57,340.25	99.19%
613	CONSTRUCCION DE OBRAS PARA EL ABASTECIMIENTO DE AGUA , PETROLEO , GAS, ELECTRICIDAD Y TELECOMUNICACION	0.00	1,247,810.94	1,247,810.94	1,180,701.69	1,180,701.69	-1,180,701.69	94.62%
61311	INFRAESTRUCTURA PARA GENERACION Y TRANSFORMACION DE ENERGIA ELECTRICA	0.00	1,226,296.96		1,180,701.69	1,180,701.69	-1,180,701.69	
61313	SUPERVISION Y CONTROL DE CALIDAD	0.00	21,513.98		0.00	0.00	0.00	
614	DIVISION DE TERRENOS Y CONSTRUCCION DE OBRAS DE URBANIZACION	262,107,181.46	24,409,207.29	286,516,388.75	180,117,371.50	180,117,371.50	106,399,017.25	62.86%
61403	REMODELACION Y REHABILITACION	0.00	0.00	0.00	0.00	0.00	0.00	#¡DIV/0!
61416	CECOP	77,603,781.00	2,769,449.54	80,373,230.54	68,285,815.14	68,285,815.14	12,087,415.40	84.96%
61418	CONSTRUCCION Y REHABILITACION	0.00	9,573,435.54	9,573,435.54	9,466,347.37	9,466,347.37	107,088.17	98.88%
61422	PAVIMENTACION DE CALLES Y AVENIDAS	0.00	11,898,367.19	11,898,367.19	11,898,367.19	11,898,367.19	0.00	100.00%

Ejercicio del Presupuesto		Egresos Aprobado Anual	Ampliaciones/ (Reducciones)	Egresos Modificado Anual	Egresos Devengado Anual	Egresos Pagado Anual	Subejercicio	% Avance Anual
Partida/Descripción		(1)	(2)	(3=1+2)	(4)	(5)	(6 = 3 - 4)	(7= 4/3)
61424	INDIRECTOS PARA OBRAS EN DIVISIÓN DE TERRENOS	0.00	167,955.02	167,955.02	160,003.44	160,003.44	7,951.58	95.27%
61425	SUPERVISION Y CONTROL DE CALIDAD	153,003,400.46		153,003,400.46	90,306,838.36	90,306,838.36	62,696,562.10	
61427	EJECUCION DE OBRA	31,500,000.00		31,500,000.00			31,500,000.00	
622	EDIFICACION NO HABITACIONAL	0.00	0.00	0.00	0.00	0.00	0.00	
62201	CONSTRUCCION			0.00			0.00	
62202	AMPLIACION			0.00			0.00	
62211	INFRAESTRUCTURA Y EQUIPAMIENTO EN MATERIA DE CULTURA , DEPORTE Y RECREACION			0.00			0.00	
62213	INFRAESTRUCTURA Y EQUIPAMIENTO EN MATERIA DE EDUCACION PREESCOLAR			0.00			0.00	
62214	INFRAESTRUCTURA Y EQUIPAMIENTO EN MATERIA DE EDUCACION PRIMARIA			0.00			0.00	
62215	INFRAESTRUCTURA Y EQUIPAMIENTO EN MATERIA DE EDUCACION SECUNDARIA			0.00			0.00	
62217	INFRAESTRUCTURA Y EQUIPAMIENTO EN MATERIA DE EDUCACION SUPERIOR			0.00			0.00	
62220	SUPERVISION Y CONTROL DE CALIDAD			0.00			0.00	
624	DIVISION DE TERRENOS Y CONSTRUCCION DE OBRAS DE URBANIZACION	50,000,000.00	0.00	50,000,000.00	0.00	0.00	50,000,000.00	0.00%
62420	EJECUCION DE OBRA	50,000,000.00					0.00	
632	EJECUCION DE PROYECTOS PRODUCTIVOS NO INCLUIDOS EN CONCEPTOS ANTERIORES DE ESTE CAPITULO	73,193,232.54	0.00	73,193,232.54	60,176,836.91	60,176,836.91	13,016,395.63	82.22%
63201	EJECUCION DE PROYECTOS PRODUCTIVOS NO INCLUIDOS EN CONCEPTOS ANTERIORES DE ESTE CAPITULO	73,193,232.54	0.00	73,193,232.54	60,176,836.91	60,176,836.91	13,016,395.63	82.22%
TOTALES		408,196,119.00	425,956,130.77	834,152,249.77	623,069,039.48	623,069,039.48	211,083,210.29	74.69%

Ing. Manuel de Jesús Bustamante Sandoval
Coordinador General

Ing. Miguel Servando Portoni Encinas
Director General de Administracion y Finanzas

Bajo protesta de decir verdad declaramos que los Estados Financieros y sus notas, son razonablemente correctos y son responsabilidad del emisor

Sistema Estatal de Evaluación
Estado Analítico del Ejercicio Presupuesto de Egresos
Clasificación Económica (por Tipo de Gasto)
CONSEJO ESTATAL DE CONCERTACION PARA LA OBRA PUBLICA
DEL 1 DE ENERO AL 31 DE DICIEMBRE 2015
(PESOS)

CPCA-II-09-B

CUENTA PUBLICA 2015

Concepto	Egresos Aprobado Anual (1)	Ampliaciones/ (Reducciones) (2)	Egresos Modificado Anual (3=1+2)	Egresos Devengado Anual (4)	Egresos Pagado Anual (5)	Subejercicio (6 = 3 - 4)
Gasto Corriente	22,895,705.00	3,707,365.11	26,603,070.11	26,133,910.17	26,133,910.17	469,159.94
Gasto de Capital	385,300,414.00	422,248,765.66	807,549,179.66	596,935,129.31	596,935,129.31	210,614,050.35
Amortización del la Deuda y Disminución de Pasivos						
Pensiones y Jubilaciones						
Participaciones						
Total del Gasto	408,196,119.00	425,956,130.77	834,152,249.77	623,069,039.48	623,069,039.48	211,083,210.29

Sistema Estatal de Evaluación
 Estado Analítico del Ejercicio Presupuesto de Egresos
 Clasificación Administrativa (Por Unidad Administrativa)
CONSEJO ESTATAL DE CONCERTACION PARA LA OBRA PUBLICA
 1 DE ENERO AL 31 DE DICIEMBRE 2015
 (PESOS)

CPCA-II-09-C

CUENTA PUBLICA 2015

Clasificación Administrativa (Por Unidad Administrativa)	Egresos Aprobado Anual (1)	Ampliaciones/ (Reducciones) (2)	Egresos Modificado Anual (3=1+2)	Egresos Devengado Anual (4)	Egresos Pagado Anual (5)	Subejercicio (6 = 3 - 4)
COORDINACION GENERAL	3,876,732.16	248,709.29	4,125,441.45	3,767,531.53	3,767,531.53	357,909.92
DIRECCION GENERAL DE CONCERTACION Y APOYO TECNICO	391,915,544.72	422,665,561.07	814,581,105.79	603,965,455.34	603,965,455.34	210,615,650.45
DIRECCON GENERAL DE ADMINISTRACION Y FINANZAS	7,290,893.64	2,317,262.03	9,608,155.67	9,588,326.25	9,588,326.25	19,829.42
DIRECCION GENERAL DE ORGANIZACION SOCIAL	5,112,948.48	724,598.38	5,837,546.86	5,747,726.36	5,747,726.36	89,820.50
Total del Gasto	408,196,119.00	425,956,130.77	834,152,249.77	623,069,039.48	623,069,039.48	211,083,210.29

Sistema Estatal de Evaluación
 Estado Analítico del Ejercicio Presupuesto de Egresos
 Clasificación Administrativa (Por Poderes)
 CONSEJO ESTATAL DE CONCERTACION PARA LA OBRA PUBLICA
 1 DE ENERO AL 31 DE DICIEMBRE 2015
 (PESOS)

CPCA-II-09-C

CUENTA PUBLICA 2015

Clasificación Administrativa (Por Poderes)	Egresos Aprobado Anual (1)	Ampliaciones/ (Reducciones) (2)	Egresos Modificado Anual (3=1+2)	Egresos Devengado (4)	Egresos Pagado (5)	Subejercicio (6 = 3 - 4)
Poder Ejecutivo						
Poder Legislativo						
Poder Judicial						
Órganos Autónomos						
Organismos Descentralizados	408,196,119.00	425,956,130.77	834,152,249.77	623,069,039.48	623,069,039.48	211,083,210.29
Total del Gasto	408,196,119.00	425,956,130.77	834,152,249.77	623,069,039.48	623,069,039.48	211,083,210.29

Sistema Estatal de Evaluación
 Estado Analítico del Ejercicio Presupuesto de Egresos
 Clasificación Funcional (Finalidad y Función)
CONSEJO ESTATAL DE CONCERTACION PARA LA OBRA PUBLICA
 1 DE ENERO AL 31 DE DICIEMBRE 2015
 (PESOS)

CPCA-II-09-C

CUENTA PUBLICA 2015

Concepto	Egresos Aprobado Anual (1)	Ampliaciones/ (Reducciones) (2)	Egresos Modificado Anual (3=1+2)	Egresos Devengado (4)	Egresos Pagado (5)	Subejercicio (6 = 3 - 4)
Gobierno						
Legislación						
Justicia						
Coordinación de la Política de Gobierno						
Relaciones Exteriores						
Asuntos Financieros y Hacendarios						
Seguridad Nacional						
Asuntos de Orden Público y Seguridad Interior						
Otros Servicios Generales						
Desarrollo Social						
Protección Ambiental						
Viviendas y Servicios a la Comunidad						
Salud						
Recreación, Cultura y Otras Manifestaciones Sociales	408,196,119.00	425,956,130.77	834,152,249.77	623,069,039.48	623,069,039.48	211,083,210.29
Educación						
Protección Social						
Otros Asuntos Sociales						
Desarrollo Económico						
Asuntos Económicos, Comerciales y Laborales en General						
Agropecuaria, Silvicultura, Pesca y Caza						
Combustibles y Energía						
Minería, Manufacturas y Construcción						
Transporte						
Comunicaciones						
Turismo						
Ciencia, Tecnología e Innovación						
Otras Industrias y Otros Asuntos Económicos						
Otras No Clasificadas en funciones anteriores						
Transacciones de la Deuda Pública / Costo financiero de la Deuda						
Transferencias, Participaciones y Aportaciones entre Diferentes Niveles y Órdenes de gobierno						
Saneamiento del Sistema Financiero						
Adeudos de ejercicios Fiscales Anteriores						
Total del Gasto	408,196,119.00	425,956,130.77	834,152,249.77	623,069,039.48	623,069,039.48	211,083,210.29

**Sistema Estatal de Evaluación
Gasto Por Categoría Programática
CONSEJO ESTATAL DE CONCERTACION PARA LA OBRA PUBLICA
1 DE ENERO AL 31 DE DICIEMBRE 2015
(PESOS)**

CPCA-II-09-C

CUENTA PUBLICA 2015

Concepto	Egresos Aprobado Anual (1)	Ampliaciones/ (Reducciones) (2)	Egresos Modificado Anual (3=1+2)	Egresos Devengado (4)	Egresos Pagado (5)	Subejercicio (6 = 3 - 4)
Programas						
Subsidios:						
Sector Social y Privado o Estados y Municipios						
Sujetos a Reglas de Operación						
Otros Subsidios						
Desempeño de las Funciones:						
Prestación de Servicios Públicos						
Provisión de Bienes Públicos						
Planeación, Seguimiento y Evaluación de Políticas Públicas	400,905,225.36	423,638,868.74	824,544,094.10	613,480,713.23	613,480,713.23	211,063,380.87
Promoción y Fomento						
Regulación y Supervisión						
Funciones de las Fuerzas Armadas (Unicamente el Gobierno Federal)						
Específicos						
Proyectos de Inversión						
Administrativos y de Apoyos						
Apoyo al Proceso Presupuestario y para Mejorar la Eficiencia Institucional	7,290,893.64	2,317,262.03	9,608,155.67	9,588,326.25	9,588,326.25	19,829.42
Apoyo a la Función Pública y al Mejoramiento de la Gestión						
Operaciones Ajenas						
Compromisos						
Obligaciones de Cumplimiento de Resolución Jurisdiccional						
Desastres Naturales						
Obligaciones						
Pensiones y Juvilaciones						
Aportaciones a la Seguridad Social						
Aportaciones a Fondos de Estabilización						
Aportaciones a Fondos de Inversión y Reestructura de Pensiones						
Programas de gasto Federalizado (Gobierno Federal)						
Gasto Federalizado						
Participaciones a Entidades Federativas y Municipios						
Costo Financiero, Deuda y Apoyo a Deudores y Ahorradores de la Banca						
Adeudos de Ejercicios Fiscales Anteriores						
Total del Gasto	408,196,119.00	425,956,130.77	834,152,249.77	623,069,039.48	623,069,039.48	211,083,210.29

Hoja 3 de 3

Ing. Manuel de Jesús Bustamante Sandoval
Coordinador General

Ing. Miguel Servando Portoni Encinas
Director General de Administración y Finanzas

Bajo protesta de decir verdad declaramos que los Estados Financieros y sus notas, son razonablemente correctos y son responsabilidad del emisor

Sistema Estatal de Evaluación
Conciliación entre los Egresos Presupuestarios y los Gastos Contables
CONSEJO ESTATAL DE CONCERTACION PARA LA OBRA PUBLICA
al 31 de Diciembre de 2015
(PESOS)

CPCA-II-09-D

CUENTA PUBLICA 2015

1. Total de Egresos Presupuestarios	\$	623,069,039.48
--	-----------	-----------------------

(MENOS)

2. Egresos Presupuestarios no contables		596,994,523.63
--	--	-----------------------

Mobiliario y equipo de administración	\$	59,394.32	
Mobiliario y equipo educacional y recreativo			
Equipo e instrumental médico y de laboratorio			
Vehículos y equipo de transporte			
Equipo de defensa y seguridad			
Maquinaria, otros equipos y herramientas			
Archivos biológicos			
Bienes inmuebles			
Activos intangibles			
Obra pública en bienes propios			
Acciones y participaciones de capital			
Compra de títulos y valores			
Inversiones en fideicomisos, mandatos y otros análogos			
Provisiones para contingencias y otras erogaciones especiales			
Armonización de la deuda pública			
Adeudos de ejercicios fiscales anteriores (ADEFAS)			
Otros Egresos Presupuestales No Contables	\$	596,935,129.31	

(MAS)

3. Gastos contables no presupuestarios		155,489,698.21
---	--	-----------------------

Estimaciones, depreciaciones, deterioros, obsolescencia y amortizaciones		345,118.69	
Provisiones		-	
Disminución de inventarios			
Aumento por insuficiencia de estimaciones por pérdida o deterioro u obsolescencia			
Aumento por insuficiencia de provisiones			
Otros gastos			
Otros Gastos Contables No Presupuestales		155,144,579.52	

4. Total de Gasto Contable (4= 1 - 2 + 3)		181,564,214.06
---	--	-----------------------

Ing. Manuel de Jesús Bustamante Sandoval
 Coordinador General

Ing. Miguel Servando Portoni Encinas
 Director General de Administración y Finanzas

Bajo protesta de decir verdad declaramos que los Estados Financieros y sus notas, son razonablemente correctos y son responsabilidad del emisor

Sistema Estatal de Evaluación
 Endeudamiento Neto
 CONSEJO ESTATAL DE CONCERTACION PARA LA OBRA PUBLICA
 DEL 1 DE ENERO AL 31 DE DICIEMBRE DEL 2015
 (pesos)

CPCA-II-10

CUENTA PUBLICA 2015

Identificación del crédito o Instrumento	Contratación / Colocación	Amortización	Endeudamiento Neto
	A	B	C=A-B
Créditos Bancarios			
1			
2			
3			
4			
5			
6			
7			
8			
9			
10			
Total Créditos Bancarios			
Otros Instrumentos de Deuda			
1			
2			
3			
4			
5			
6			
7			
8			
9			
10			
Total Otros Instrumentos de Deuda			
TOTAL			

NO APLICA

Sistema Estatal de Evaluación
 Intereses de la Deuda
 CONSEJO ESTATAL DE CONCERTACION PARA LA OBRA PUBLICA
 DEL 1 DE ENERO AL 31 DE DICIEMBRE DEL 2015
 (pesos)

CPCA-II-11

CUENTA PUBLICA 2015

Identificación del crédito o Instrumento	Devengado	Pagado
Créditos Bancarios		
1		
2		
3		
4		
5		
6		
7		
8		
9		
10		
Total de Intereses Créditos Bancarios		
Otros Instrumentos de Deuda		
1		
2		
3		
4		
5		
6		
7		
8		
9		
10		
Total Intereses Otros Instrumentos de Deuda		
TOTAL		

NO APLICA

Sistema Estatal de Evaluación
Flujo de Fondos, Indicadores Postura Fiscal
CONSEJO ESTATAL DE CONCERTACION PARA LA OBRA PUBLICA
DEL 1 DE ENERO AL 31 DE DICIEMBRE DEL 2015
(pesos)

CPCA-II-12

CUENTA PUBLICA 2015

Concepto	Estimado	Devengado	Pagado
I. Ingresos Presupuestarios	408,196,119.00	648,162,855.00	648,162,855.00
1. Ingresos Gobierno del Estado	408,196,119.00	648,162,855.00	648,162,855.00
2. Ingresos Sector Paraestatal			
II. Egresos Presupuestarios	-	623,069,039.00	623,069,039.00
3. Egresos del Gobierno del Estado	-	623,069,039.00	623,069,039.00
4. Egresos del Sector Paraestatal			
III. Balance Presupuestario (Superávit o Déficit) (III= I-II)	408,196,119.00	25,093,816.00	25,093,816.00
Concepto	Estimado	Devengado	Pagado
III. Balance Presupuestario (Superávit o Déficit)	408,196,119.00	25,093,816.00	25,093,816.00
IV. Interés, Comisiones y Gastos de la Deuda	-	-	-
V. Balance Primario (superávit o Déficit) (V= III-IV)	408,196,119.00	25,093,816.00	25,093,816.00
Concepto	Estimado	Devengado	Pagado
A. Financiamiento	-	-	-
B. Amortización de la Deuda	-	-	-
C. Endeudamiento o Desendeudamiento (C=A-B)	-	-	-

Ing. Manuel de Jesús Bustamante Sandoval
Coordinador General

Ing. Miguel Servando Portoni Encinas
Director General de Administración y Finanzas

Bajo protesta de decir verdad declaramos que los Estados Financieros y sus notas, son razonablemente correctos y son responsabilidad del emisor

Sistema Estatal de Evaluación

Ficha Técnica para Evaluación de Indicadores de Proyectos y Procesos

Cierre Anual en el Cumplimiento de las Metas del Indicador

DATOS DEL PROGRAMA/PROYECTO/PROCESO

AÑO: 2015

Número y Nombre del Programa	52 - DESARROLLO URBANO		
Nombre del Proyecto o Proceso	PLANEACION INTEGRAL Y CONCERTADA	Clave Programática	211118357H1222220BB
Unidad Responsable	CONSEJO ESTATAL DE CONCERTACIÓN PARA LA OBRA PÚBLICA	Unidad Ejecutora	DIRECCIÓN GENERAL DE CONCERTACIÓN Y APOYO TÉCNICO
Objetivo del Proceso o Proyecto	CONCERTAR CON LA AUTORIDAD MUNICIPAL LOS PROYECTOS DE OBRAS SUSCEPTIBLES DE APROBARSE Y LIBERARSE DE ACUERDO A LOS LINEAMIENTOS DE CONVENIO DE CONCERTACIÓN DEL AYUNTAMIENTO CON EL CECOP		
Resultado Esperado	LOGRAR UN CUMPLIMIENTO DEL 100% DE LA META PROGRAMADA		

DATOS DEL INDICADOR

Nombre del indicador	INDICE DE EFICIENCIA DE LIBERACIÓN DE OBRA DE TODOS LOS PROGRAMAS	Tipo	PROGRAMÁTICO
Fórmula de cálculo	$(\text{TOTAL DE OBRAS LIBERADAS DE TODOS LOS PROGRAMAS} / \text{TOTAL DE OBRAS PROGRAMADAS DE TODOS LOS PROGRAMAS}) * 100$		
Interpretación	UN RESULTADO CERCANO AL 100% O DE 100% SIGNIFICA QUE LA QUE SOMOS EFICIENTES EN LA OPERATIVIDAD DE LAS OBRAS CUMPLIENDO CON LAS EXPECTATIVAS DE LOS CIUDADANOS		
Dimensión del indicador	EFICIENCIA		

AVANCE DEL INDICADOR

Variables	Unidad de medida	Meta anual	Modificación	Resultado	Semáforo
OBRAS LIBERADAS DE TODOS LOS PROGRAMAS	OBRAS				
OBRAS PROGRAMADAS DE TODOS LOS PROGRAMAS	OBRAS				
Indicador	Unidad de medida	Meta anual	Modificación	Resultado	Semáforo
INDICE DE EFICIENCIA DE LIBERACIÓN DE OBRA DE TODOS LOS PROGRAMAS	PORCENTAJE	100%	0%	95%	VERDE

Criterios de semaforización

Aceptable (color verde): Cuando el cumplimiento de la meta del indicador alcance un cumplimiento de entre 80 y 100% respecto al valor programado

Con riesgo (color amarillo): Cuando el cumplimiento de la meta se ubique dentro del rango del 51 al 79% respecto al valor programado

Crítico (color rojo): Cuando el cumplimiento de la meta registre un avance de 50% o menos respecto al valor programado

EVALUACIÓN CUALITATIVA

SE LIBERARON 835 OBRAS EN TODOS LOS PROGRAMAS DE LAS 882 OBRAS PROGRAMADAS ESTO DEBIDO A QUE EN EL PROGRAMA PISO NO SE RECIBIO EL TOTAL DEL RECURSO Y DE LAS 550 OBRAS PROGRAMADAS SOLO SE LIBERARON 402, MIENTRAS QUE EN LOS RUBROS DE OBRAS EJECUTADAS DIRECTAMENTE POR CECOP DE LAS 332 PROGRAMADAS SE LLEVARON A CABO 433 CUMPLIENDO EN 130% DE LA PROGRAMACION.

Sistema Estatal de Evaluación

CPCA-III-13

Cierre Anual en el Cumplimiento de las Metas del Indicador

DATOS DEL PROGRAMA/PROYECTO/PROCESO

AÑO: 2015

Número y Nombre del Programa	52 - DESARROLLO URBANO		
Nombre del Proyecto o Proceso	EJECUCION DE OBRAS PUBLICAS	Clave Programática	211118357H122222097
Unidad Responsable	CONSEJO ESTATAL DE CONCERTACIÓN PARA LA OBRA PÚBLICA	Unidad Ejecutora	DIRECCIÓN GENERAL DE CONCERTACIÓN Y APOYO TÉCNICO
Objetivo del Proceso o Proyecto	EJECUTAR OBRA PUBLICA CONCERTADA DE MANERA DIRECTA POR EL CECOP, DE PROGRAMAS ESPECIALES DEL GOBIERNO DEL ESTADO		
Resultado Esperado	EJECUTAR DE MANERA DIRECTA LAS OBRAS PRIORITARIAS SOLICITADAS POR LA COMUNIDAD DIRECTAMENTE AL EJECUTIVO, Y ASI DAR ATENCION INMEDIATA A LAS NECESIDADES CIUDADANAS.		

DATOS DEL INDICADOR

Nombre del indicador	INDICE DE EFICIENCIA EN LA EJECUCION DEL PROGRAMA DE OBRA DE PROGRAMAS ESPECIALES	Tipo	DE GESTIÓN
Fórmula de cálculo	(NUMERO DE OBRAS EJECUTADAS DE MANERA DIRECTA POR CECOP / NUMERO DE OBRAS PROGRAMADAS DE PROGRAMAS ESPECIALES) *100		
Interpretación	UN RESULTADO DE 100% O CERCANO A 100% NOS INDICA QUE SOMOS EFICIENTES EN LA ATENCION Y EJECUCION DE LAS SOLICITUDES DE LA CIUDADANIA EN CUANTO A OBRAS PRIORITARIAS.		
Dimensión del indicador	EFICIENCIA		

AVANCE DEL INDICADOR

Variables	Unidad de medida
OBRAS LIBERADAS Y EJECUTADAS DE MANERA DIRECTA POR CECOP	OBRAS
OBRAS PROGRAMADAS PARA EJECUTARSE DE MANERA DIRECTA POR CECOP	OBRAS

Indicador	Unidad de medida	Meta anual	Modificadción	Resultado	Semáforo
INDICE DE EFICIENCIA EN LA EJECUCION DEL PROGRAMA DE OBRA DE PROGRAMAS ESPECIALES	PORCENTAJE	100%		130%	VERDE

Criterios de semaforización

Acceptable (color verde): Cuando el cumplimiento de la meta del indicador alcance un cumplimiento de entre 80 y 100% respecto al valor programado

Con riesgo (color amarillo): Cuando el cumplimiento de la meta se ubique dentro del rango del 51 al 79% respecto al valor programado

Crítico (color rojo): Cuando el cumplimiento de la meta registre un avance de 50% o menos respecto al valor programado

EVALUACIÓN CUALITATIVA

EN LOS RUBROS DE OBRAS EJECUTADAS DIRECTAMENTE POR CECOP DE LAS 332 PROGRAMADAS SE LLEVARON A CABO 433 CUMPLIENDO EN 130% DE LA PROGRAMACION, DEBIDO A QUE RECIBIO RECURSO FEDERAL EXTRAORDINARIO

Sistema Estatal de Evaluación
Ficha Técnica para Evaluación de Indicadores de Proyectos y Procesos

CPCA-III-13

Cierre Anual en el Cumplimiento de las Metas del Indicador

DATOS DEL PROGRAMA/PROYECTO/PROCESO

AÑO: 2015

Número y Nombre del Programa	52 - DESARROLLO URBANO		
Nombre del Proyecto o Proceso	CONTROL Y SUPERVISION DE OBRAS PUBLICAS	Clave Programática	211118357H1222220J0
Unidad Responsable	CONSEJO ESTATAL DE CONCERTACIÓN PARA LA OBRA PÚBLICA	Unidad Ejecutora	DIRECCIÓN GENERAL DE CONCERTACIÓN Y APOYO TÉCNICO
Objetivo del Proceso o Proyecto	SUPERVISAR LA OBRA PUBLICA CONCERTADA EJECUTADA DE MANERA DIRECTA		
Resultado Esperado	ASEGURAR LA CALIDAD DE LAS OBRAS EJECUTADAS DE MANERA DIRECTA POR CECOP, MEDIANTE LA SUPERVISION		

DATOS DEL INDICADOR

Nombre del indicador	INDICE DE SUPERVISIÓN DE OBRA EJECUTADA DIRECTAMENTE POR CECOP	Tipo	PROGRAMÁTICO
Fórmula de cálculo	(VISITAS A OBRAS EJECUTADAS POR CECOP / TOTAL DE VISITAS A OBRAS EJECUTADAS POR CECOP PROGRAMADAS) *100		
Interpretación	100% O CERCANO A 100% NOS ASEGURA QUE LAS OBRAS QUE SE EJECUTAN DE MANERA DIRECTA POR CECOP DE PROGRAMAS ESPECIALES, SE REALIZAN CORRECTAMENTE, ASEGURANDO LA CALIDAD DE LAS MISMAS.		
Dimensión del indicador	EFICIENCIA		

AVANCE DEL INDICADOR

Variables	Unidad de medida	Meta anual	Modificadción	Resultado	Semáforo
VISITAS REALIZADASA OBRA EJECUTADAS POR CECOP	VISITA				
VISITAS PROGRAMADAS A OBRAS EJECUTADAS POR CECOP	VISITA				
Indicador	Unidad de medida	Meta anual	Modificadción	Resultado	Semáforo
INDICE DE SUPERVISIÓN DE OBRA EJECUTADA DIRECTAMENTE POR CECOP	PORCENTAJE	100%		57%	AMARILLO

Criterios de semaforización

Aceptable (color verde): Cuando el cumplimiento de la meta del indicador alcance un cumplimiento de entre 80 y 100% respecto al valor programado

Con riesgo (color amarillo): Cuando el cumplimiento de la meta se ubique dentro del rango del 51 al 79% respecto al valor programado

Crítico (color rojo): Cuando el cumplimiento de la meta registre un avance de 50% o menos respecto al valor programado

SE REALIZARON 685 DE LAS 1200 VISITAS PROGRAMADAS A LAS OBRAS YA QUE DEBIDO AL PROCESO DE ENTREGA RECEPCION LA RECEPCION DE RECURSO PARA OBRA Y LA LIBERACION DE LAS MISMAS SE RETRASO A FINALES DEL AÑO 2015 Y LAS SUPERVISIONES SE ESTAN LLEVANDO A CABO DURANTE EL 2016

Sistema Estatal de Evaluación

Ficha Técnica para Evaluación de Indicadores de Proyectos y Procesos

Cierre Anual en el Cumplimiento de las Metas del Indicador

CPCA-III-13

AÑO: 2015

DATOS DEL PROGRAMA/PROYECTO/PROCESO

Número y Nombre del Programa	52 - DESARROLLO URBANO		
Nombre del Proyecto o Proceso	DESARROLLO REGIONAL FONDOS FEDERALES	Clave Programática	211118357H1222220B0
Unidad Responsable	CONSEJO ESTATAL DE CONCERTACIÓN PARA LA OBRA PÚBLICA	Unidad Ejecutora	DIRECCIÓN GENERAL DE CONCERTACIÓN Y APOYO TÉCNICO
Objetivo del Proceso o Proyecto	MEJORAR LAS COMUNIDADES MEDIANTE OBRAS QUE IMPACTEN EN EL BIENESTAR DE LOS CIUDADANOS		
Resultado Esperado	APLICAR EL TOTAL DEL RECURSO FEDERAL ASIGNADO EN LAS OBRAS PRIORITARIAS Y SOLICITADAS POR LA COMUNIDAD,		

DATOS DEL INDICADOR

Nombre del indicador	INDICE DE EFICIENCIA EN LA EJECUCION DEL PROGRAMA DE OBRAS PARA EL DESARROLLO REGIONAL	Tipo	PROGRAMÁTICO
Fórmula de cálculo	(RECURSO LIBERADO DEL PROGRAMA DE OBRAS PARA EL DESARROLLO REGIONAL / TOTAL DE RECURSO AUTORIZADO DEL PROGRAMA DE OBRAS PARA EL DESARROLLO REGIONAL) *100		
Interpretación	INDICA EL PORCENTAJE DE AVANCE EN LA EJECUCION DEL PROGRAMA DE OBRAS PARA EL DESARROLLO REGIONAL		
Dimensión del indicador	EFICIENCIA		

AVANCE DEL INDICADOR

Variables	Unidad de medida	Meta anual	Modificadción	Resultado	Semáforo
RECURSO LIBERADO DEL PROGRAMA DE OBRAS PARA EL DESARROLLO REGIONAL	PESOS				
TOTAL DE RECURSO AUTORIZADO DEL PROGRAMA DE OBRAS PARA EL DESARROLLO REGIONAL	PESOS				
Indicador	Unidad de medida	Meta anual	Modificadción	Resultado	Semáforo

INDICA EL PORCENTAJE DE AVANCE EN LA EJECUCION DEL PROGRAMA DE OBRAS PARA EL DESARROLLO REGIONAL	PORCENTAJE	0	0	0	
--	------------	---	---	---	--

Criterios de semaforización

Aceptable (color verde): Cuando el cumplimiento de la meta del indicador alcance un cumplimiento de entre 80 y 100% respecto al valor programado

Con riesgo (color amarillo): Cuando el cumplimiento de la meta se ubique dentro del rango del 51 al 79% respecto al valor programado

Crítico (color rojo): Cuando el cumplimiento de la meta registre un avance de 50% o menos respecto al valor programado

EVALUACIÓN CUALITATIVA

NO SE PROGRAMARON METAS EN ESTE INDICADOR YA DEPENDE DE QUE LA FEDERACION ASIGNE RECURSOS A ESTE RUBRO.

Sistema Estatal de Evaluación

Ficha Técnica para Evaluación de Indicadores de Proyectos y Procesos

Cierre Anual en el Cumplimiento de las Metas del Indicador

CPCA-III-13

AÑO: 2015

DATOS DEL PROGRAMA/PROYECTO/PROCESO

Número y Nombre del Programa	52 - DESARROLLO URBANO		
Nombre del Proyecto o Proceso	OBRA CONCERTADA JUNTAS DE PARTICIPACION SOCIAL	Clave Programática	211118357H02222220AY
Unidad Responsable	CONSEJO ESTATAL DE CONCERTACIÓN PARA LA OBRA PÚBLICA	Unidad Ejecutora	COORDINACIÓN GENERAL
Objetivo del Proceso o Proyecto	PROMOVER LA PARTICIPACIÓN SOCIAL EN EL PROCESO DE PRIORIZACIÓN Y VIGILANCIA DE LA OBRA PUBLICA CONCERTADA.		
Resultado Esperado	CAPACITAR A LOS CIUDADANOS DE LOS 72 MUNICIPIOS A TRAVES DE TALLERES REGIONALES DE CAPACITACIÓN		

DATOS DEL INDICADOR

Nombre del indicador	INDICE DE CAPACITACIÓN DE PARTICIPACIÓN SOCIAL	Tipo	PROGRAMÁTICO
Fórmula de cálculo	(TALLERES DE CAPACITACION DE PARTICIPACION SOCIAL REALIZADOS / TALLERES DE CAPACITACION DE PARTICIPACION SOCIAL PROGRAMADOS) *100		
Interpretación	MIDE LA EFICIENCIA EN LA EJECUCION DE LA PROGRAMACION DE TALLERES DE CAPACITACION DE PARTICIPACION SOCIAL		
Dimensión del indicador	EFICIENCIA		

AVANCE DEL INDICADOR

Variables	Unidad de medida	Meta anual	Modificadción	Resultado	Semáforo
TALLERES DE CAPACITACION DE PARTICIPACION SOCIAL REALIZADOS	EVENTOS				
TALLERES DE CAPACITACION DE PARTICIPACION SOCIAL PROGRAMADOS	EVENTOS				
Indicador	Unidad de medida	Meta anual	Modificadción	Resultado	Semáforo
INDICE DE CAPACITACIÓN DE PARTICIPACIÓN SOCIAL	PORCENTAJE	100%		82%	

Criterios de semaforización

Aceptable (color verde): Cuando el cumplimiento de la meta del indicador alcance un cumplimiento de entre 80 y 100% respecto al valor programado

Con riesgo (color amarillo): Cuando el cumplimiento de la meta se ubique dentro del rango del 51 al 79% respecto al valor programado

Crítico (color rojo): Cuando el cumplimiento de la meta registre un avance de 50% o menos respecto al valor programado

EVALUACIÓN CUALITATIVA

SE MODIFICO LA META PARA LOS ULTIMOS DOS TRIMESTRES PASANDO EL TOTAL ANUAL DE 60 EVENTOS A 33 EVENTOS, LLEVANDOSE A CABO 27 EVENTOS DEL AÑO DEBIDO AL CAMBIO DE ADMINISTRACION EN ESPERA DE LA CONTINUIDAD DE LOS PROGRAMAS

Sistema Estatal de Evaluación
Ficha Técnica para Evaluación de Indicadores de Proyectos y Procesos
 Cierre Anual en el Cumplimiento de las Metas del Indicador

CPCA-III-13

DATOS DEL PROGRAMA/PROYECTO/PROCESO

AÑO: 2015

Número y Nombre del Programa	52 - DESARROLLO URBANO		
Nombre del Proyecto o Proceso	INFRAESTRUCTURA DEPORTIVA FONDOS FEDERALES	Clave Programática	211118357H1222220B1
Unidad Responsable	CONSEJO ESTATAL DE CONCERTACIÓN PARA LA OBRA PÚBLICA	Unidad Ejecutora	DIRECCIÓN GENERAL DE CONCERTACIÓN Y APOYO TÉCNICO
Objetivo del Proceso o Proyecto	CREAR Y REHABILITAR ESPACIOS DEPORTIVOS Y DE ESPARCIMIENTO QUE FOMENTEN UN ESTILO DE VIDA SALUDABLE		
Resultado Esperado	EJECUTAR EL TOTAL DEL RECURSO ASIGNADO PARA INFRAESTRUCTURA DEPORTIVA		

DATOS DEL INDICADOR

Nombre del indicador	INDICE DE EFICIENCIA EN LA EJECUCION DEL PROGRAMA DE INFRAESTRUCTURA DEPORTIVA	Tipo	PROGRAMÁTICO
Fórmula de cálculo	(RECURSO LIBERADO DEL PROGRAMA DE OBRAS DE INFRAESTRUCTURA DEPORTIVA / TOTAL DE RECURSO AUTORIZADO DEL PROGRAMA DE OBRAS DE INFRAESTRUCTURA DEPORTIVA) *100		
Interpretación	INDICA EL AVANCE EN LA EJECUCIÓN DEL RECURSO DE INFRAESTRUCTURA DEPORTIVA		
Dimensión del indicador	EFICIENCIA		

AVANCE DEL INDICADOR

Variables	Unidad de medida				
RECURSO LIBERADO DEL PROGRAMA DE OBRAS DE INFRAESTRUCTURA DEPORTIVA	PESOS				
TOTAL DE RECURSO AUTORIZADO DEL PROGRAMA DE OBRAS DE INDRAESRTRUCTURA DEPORTIVA	PESOS				
Indicador	Unidad de medida	Meta anual	Modificadción	Resultado	Semáforo

INDICE DE EFICIENCIA EN LA EJECUCION DEL PROGRAMA DE INFRAESTRUCTURA DEPORTIVA.	PORCENTAJE	0	0	0	
---	------------	---	---	---	--

Criterios de semaforización

Aceptable (color verde): Cuando el cumplimiento de la meta del indicador alcance un cumplimiento de entre 80 y 100% respecto al valor programado

Con riesgo (color amarillo): Cuando el cumplimiento de la meta se ubique dentro del rango del 51 al 79% respecto al valor programado

Crítico (color rojo): Cuando el cumplimiento de la meta registre un avance de 50% o menos respecto al valor programado

EVALUACIÓN CUALITATIVA

NO SE PROGRAMARON METAS EN ESTE INDICADOR YA DEPENDE DE QUE LA FEDERACION ASIGNE RECURSOS A ESTE RUBRO.

Sistema Estatal de Evaluación
Ficha Técnica para Evaluación de Indicadores de Proyectos y Procesos

CPCA-III-13

Cierre Anual en el Cumplimiento de las Metas del Indicador

DATOS DEL PROGRAMA/PROYECTO/PROCESO

AÑO: 2015

Número y Nombre del Programa	52 - DESARROLLO URBANO		
Nombre del Proyecto o Proceso	GIRAS DE SUPERVISION Y SEGUIMIENTO A LOS	Clave Programática	211118357H0222220EL
Unidad Responsable	CONSEJO ESTATAL DE CONCERTACIÓN PARA LA OBRA PÚBLICA	Unidad Ejecutora	COORDINACIÓN GENERAL
Objetivo del Proceso o Proyecto	SUPERVISAR LA CORRECTA EJECUCION DE LAS OBRAS Y ACCIONES REALIZADAS POR CECOP		
Resultado Esperado	HACER LLEGAR A LA POBLACION LAS OBRAS PRIORITARIAS EN SUS COMUNIDADES		

DATOS DEL INDICADOR

Nombre del indicador	INDICE DE CUMPLIMIENTO DE LA META DE SUPERVISION DE OBRAS Y ACCIONES REALIZADAS POR CECOP	Tipo	PROGRAMÁTICO
Fórmula de cálculo	(GIRAS DE SUPERVISION REALIZADAS / GIRAS SUPERVISION PROGRAMADAS)* 100		
Interpretación	UN RESULTADO CERCANO AL 100% NOS INDICA QUE SE GARANTIZA LA CALIDAD DE LAS OBRAS		
Dimensión del indicador	EFICIENCIA		

AVANCE DEL INDICADOR

Variables	Unidad de medida	Meta anual	Modificadción	Resultado	Semáforo
GIRAS DE SUPERVISION REALIZADAS	GIRAS				
GIRAS DE SUPERVISION PROGRAMADAS	GIRAS				
Indicador	Unidad de medida	Meta anual	Modificadción	Resultado	Semáforo
INDICE DE CUMPLIMIENTO DE LA META DE SUPERVISION DE OBRAS Y ACCIONES REALIZADAS POR CECOP	PORCENTAJE	100%		63%	AMARILLO

Criterios de semaforización

Aceptable (color verde): Cuando el cumplimiento de la meta del indicador alcance un cumplimiento de entre 80 y 100% respecto al valor programado

Con riesgo (color amarillo): Cuando el cumplimiento de la meta se ubique dentro del rango del 51 al 79% respecto al valor programado

Crítico (color rojo): Cuando el cumplimiento de la meta registre un avance de 50% o menos respecto al valor programado

EVALUACIÓN CUALITATIVA

SE LLEVARON A CABO UN TOTAL DE 15 DE LAS 24 GIRAS PROGRAMADAS DURANTE EL 2015 YA QUE DURANTE EL TERCER TRIMESTRE DEBIDO AL CAMBIO DE ADMINISTRACION SOLO SE REALIZO UNA GIRA DE LAS 8 PROGRAMADAS MIENTRAS QUE EN EL CUARTO TRIMESTRE SE LLEVARON A CABO LAS 5 PROGRAMADAS

Sistema Estatal de Evaluación Ficha Técnica para Evaluación de Indicadores de Proyectos y Procesos

CPCA-III-13

Cierre Anual en el Cumplimiento de las Metas del Indicador

DATOS DEL PROGRAMA/PROYECTO/PROCESO

AÑO: 2015

Número y Nombre del Programa	52 - DESARROLLO URBANO		
Nombre del Proyecto o Proceso	DIRECCION Y COORDINACIÓN DE LAS POLÍTICAS PARA	Clave Programática	11118357H02222208M
Unidad Responsable	CONSEJO ESTATAL DE CONCERTACIÓN PARA LA OBRA PÚBLICA	Unidad Ejecutora	COORDINACIÓN GENERAL
Objetivo del Proceso o Proyecto	CREAR LA LAS CONDICIONES OPTIMAS PARA IMPULSAR EL DESARROLLO DE LAS REGIONES DE SONORA, GENERAR EMPLEOS BIEN REMUNERADOS Y PRODUCIR BIENES Y SERVICIOS DE ALTO VALOR AGREGADO		
Resultado Esperado	CONCERTAR CON LOS AYUNTAMIENTOS LAS OBRAS PRIORITARIAS PARA LA COMUNIDAD A TRAVÉS DE LA FIRMA DEL CONVENIO DE CONCERTACIÓN PARA LA OPERACIÓN DEL PROGRAMA DE PARTICIPACIÓN SOCIAL.		

DATOS DEL INDICADOR

Nombre del indicador	INDICE DE CONVENIOS DE CONCERTACIÓN FIRMADOS CON LOS AYUNTAMIENTOS	Tipo	PROGRAMÁTICO
Fórmula de cálculo	(NUMERO DE AYUNTAMIENTOS CON CONVENIO FIRMADO / AYUNTAMIENTOS DEL ESTADO)*100		
Interpretación	MIENTRAS MAS CERCA DEL 100% ES MAYOR LA COBERTURA DE RECURSOS ESTATALES EN LA OBRA CONCERTADA PRIORITARIA		
Dimensión del indicador	EFICIENCIA		

AVANCE DEL INDICADOR

Variables	Unidad de medida
AYUNTAMIENTOS CON CONVENIO FIRMADO	AYUNTAMIENTOS

NUMERO DE AYUNTAMIENTOS EN EL ESTADO	AYUNTAMIENTOS				
Indicador	Unidad de medida	Meta anual	Modificadción	Resultado	Semáforo
INDICE DE CONVENIOS DE CONCERTACIÓN FIRMADOS CON LOS AYUNTAMIENTOS	PORCENTAJE	100%		96%	

Criterios de semaforización

Aceptable (color verde): Cuando el cumplimiento de la meta del indicador alcance un cumplimiento de entre 80 y 100% respecto al valor programado

Con riesgo (color amarillo): Cuando el cumplimiento de la meta se ubique dentro del rango del 51 al 79% respecto al valor programado

Crítico (color rojo): Cuando el cumplimiento de la meta registre un avance de 50% o menos respecto al valor programado

EVALUACIÓN CUALITATIVA

SE FIRMARON 69 DE LOS 72 CONVENIOS CON LOS AYUNTAMIENTOS PARA EL PROGRAMA DE OBRA PUBLICA CONCERTADA QUEDANDO PENDIENTES 3.

Sistema Estatal de Evaluación
Ficha Técnica para Evaluación de Indicadores de Proyectos y Procesos

CPCA-III-13

Cierre Anual en el Cumplimiento de las Metas del Indicador

DATOS DEL PROGRAMA/PROYECTO/PROCESO


AÑO: 2015

Número y Nombre del Programa	13 - DEMOCRACIA Y PARTICIPACIÓN CIUDADANA		
Nombre del Proyecto o Proceso	PARTICIPACIÓN COMUNITARIA PARA EL MEJORAMIENTO URBANO	Clave Programática	211118357H3222220IS
Unidad Responsable	CONSEJO ESTATAL DE CONCERTACIÓN PARA LA OBRA PÚBLICA	Unidad Ejecutora	DIRECCIÓN GENERAL DE ORGANIZACIÓN SOCIAL
Objetivo del Proceso o Proyecto	QUE CADA OBRA CONCERTADA Y ACCIÓN REALIZADA POR CECOP CUENTE CON UN COMITÉ DE VIGILANCIA DE PARTICIPACIÓN CIUDADANA		
Resultado Esperado	QUE EL 100% DE LAS OBRAS Y ACCIONES REALIZADAS POR CECOP CUENTEN CON UN COMITE DE VIGILANCIA CIUDADANA PARA ASEGURAR ASI LA CALIDAD DE LAS OBRAS Y ACCIONES.		

DATOS DEL INDICADOR

Nombre del indicador	INDICE DE PARTICIPACION SOCIAL	Tipo	PROGRAMÁTICO
Fórmula de cálculo	(TOTAL DE COMITES CONFORMADOS DE TODOS LOS PROGRAMAS / TOTAL DE OBRAS Y ACCIONES REALIZADAS) * 100		
Interpretación	MIDE EL PROMEDIO DE OBRAS Y ACCIONES QUE CUENTAN CON UN COMITE DE PARTICIPACION SOCIAL		
Dimensión del indicador	IMPACTO		

AVANCE DEL INDICADOR

Variables	Unidad de medida	Meta anual	Modificadción	Resultado	Semáforo
TOTAL DE COMITES CONFORMADOS DE TODOS LOS PROGRAMAS	COMITES				
TOTAL DE OBRAS Y ACCIONES REALIZADAS	OBRAS				
Indicador	Unidad de medida	Meta anual	Modificadción	Resultado	Semáforo
INDICE DE PARTICIPACION SOCIAL	PORCENTAJE	100%		133%	

Criterios de semaforización

Aceptable (color verde): Cuando el cumplimiento de la meta del indicador alcance un cumplimiento de entre 80 y 100% respecto al valor programado

Con riesgo (color amarillo): Cuando el cumplimiento de la meta se ubique dentro del rango del 51 al 79% respecto al valor programado

Crítico (color rojo): Cuando el cumplimiento de la meta registre un avance de 50% o menos respecto al valor programado

EVALUACIÓN CUALITATIVA

SE LLEVARON A CABO 836 COMITES DE LOS 650 PROGRAMADOS ESTO DEBIDO A QUE SE RECIBIO RECURSO FEDERAL EXTRAORDINARIO Y EL TOTAL DE COMITES CONFORMADOS DE OBRA EJECUTADA DIRECTAMENTE POR CECOP FUE MAYOR A LO PROGRAMADO

Sistema Estatal de Evaluación
Ficha Técnica para Evaluación de Indicadores de Proyectos y Procesos

CPCA-III-13

Cierre Anual en el Cumplimiento de las Metas del Indicador

DATOS DEL PROGRAMA/PROYECTO/PROCESO


AÑO: 2015

Número y Nombre del Programa	52 - DESARROLLO URBANO		
Nombre del Proyecto o Proceso	ADMINISTRACION DE GESTION INTERNA Y APOYO JURIDICO	Clave Programática	211118357H2222220GF
Unidad Responsable	CONSEJO ESTATAL DE CONCERTACIÓN PARA LA OBRA PÚBLICA	Unidad Ejecutora	DIRECCIÓN GENERAL DE ADMINISTRACIÓN Y FINANZAS
Objetivo del Proceso o Proyecto	APOYAR AL PROCESO PRESUPUESTARIO PARA MEJORAR LA EFICIENCIA INSTITUCIONAL		
Resultado Esperado	QUE SE EJECUTE EFICIENTEMENTE EL RECURSO ASIGNADO PARA LA OPERACIÓN DE CECOP		

DATOS DEL INDICADOR

Nombre del indicador	INDICE DE EFICIENCIA EN EL EJERCICIO DEL PRESUPUESTO DE OPERACIÓN DE CECOP	Tipo	DE GESTIÓN
Fórmula de cálculo	$(\text{PRESUPUESTO EJERCIDO} / \text{PRESUPUESTO PROGRAMADO}) * 100$		
Interpretación	MIENTRAS MAS SE ACERQUE AL 100% SE CONSIDERA QUE SE EJECUTA EFICIENTEMENTE EL RECURSO AUTORIZADO		
Dimensión del indicador	EFICIENCIA		

AVANCE DEL INDICADOR

Variables	Unidad de medida				
PRESUESTO EJERCIDO	PESOS				
PRESUPUESTO PROGRAMADO	PESOS				
Indicador	Unidad de medida	Meta anual	Modificadción	Resultado	Semáforo
INDICE DE EFICIENCIA EN EL EJERCICIO DEL PRESUPUESTO DE OPERACIÓN DE CECOP	PORCENTAJE	100%		98%	

Criterios de semaforización

Aceptable (color verde): Cuando el cumplimiento de la meta del indicador alcance un cumplimiento de entre 80 y 100% respecto al valor programado

Con riesgo (color amarillo): Cuando el cumplimiento de la meta se ubique dentro del rango del 51 al 79% respecto al valor programado
Crítico (color rojo): Cuando el cumplimiento de la meta registre un avance de 50% o menos respecto al valor programado

EVALUACIÓN CUALITATIVA

SE HAN EJERCIDO \$26,074,515.85 CORRESPONDIENTES A LOS CAPITULOS 1000, 2000, 3000 y 5000 DE UN TOTAL DE \$26,603,070.11

ING. MANUEL DE JESUS BUSTAMANTE SANDOVAL
COORDINADOR GENERAL

ING. MIGUEL SERVANDO PORTONI ENCINAS
DIRECTOR GENERAL DE ADMINISTRACION
Y FINANZAS

Bajo protesta de decir verdad declaramos que los Estados Financieros y sus notas, son razonablemente correctos y son responsabilidad del emisor

Sistema Estatal de Evaluación
Gastos por proyectos de Inversión
CONSEJO ESTATAL DE CONCERTACION PARA LA OBRA PUBLICA
DEL 1 DE ENERO AL 31 DE DICIEMBRE DEL 2015
(pesos)

CPCA-III-14

TRIMESTRE: CUARTO DE 2015

GASTO DE INVERSION EJERCIDO:			
NOMBRE DEL PROYECTO		MONTO EROGADO ESTATAL	MONTO EROGADO FEDERAL
NUMERO DE VOS	LINEA DE ACCION	ESTATAL	FEDERAL
122194	OBRAS DE GESTION SOCIAL EMERGENTE	822,027.80	0.00
122195	JUNTAS DE PARTICIPACION SOCIAL PARA EL DESARROLLO REGIONAL	73,193,232.54	0.00
122196	CONCERTACION DE OBRA PUBLICA PARA LA EJECUCION DE OBRA 2015 EN LOS MUNICIPIOS DEL ESTADO	72,395,448.19	0.00
122197	CONSTRUCCION DE CASA DE LA JUVENTUD, SEGUNDA ETAPA	0.00	6,293,700.00
122198	CONSTRUCCION DE CENTRO INTEGRAL DE FORMACION FAMILIAR, SEGUNDA ESTAPA	0.00	2,747,250.00
122199	REHABILITACION DE "CENTRO DE ATENCION A LA MUJER"	0.00	1,998,000.00
122200	REVITALIZACION 1RA. ETAPA DE PLAZA PUBLICA DE LA COMUNIDAD DE SAN IGNACIO	0.00	1,245,503.85
122201	REMODELACION DE LA PLAZA PUBLICA EN LA COMUNIDAD DE LA MORA	0.00	1,248,750.00
122202	REMODELACION DE LA PLAZA PUBLICA EN LA LOCALIDAD DE PESQUEIRA	0.00	1,248,750.00
122203	REMODELACION DE PLAZA PUBLICA BENITO JUAREZ, CUMPAS SONORA	0.00	1,248,750.00
122204	CONSTRUCCION DE PLAZA EN CENTRO DE SERVICIOS MUNICIPALES DEL VALLE EN EL POBLADO MORELOS "LA ATRAVEZADA"	0.00	1,248,750.00
122205	NC2-749 REHABILITACION DE PARQUE UBICADO EN PASEO DEL PEDREGAL Y PASEO BASALTO FINAL COLONIA PASEO DEL PEDREGAL, HERMOSILLO	0.00	12,420.54
122206	INSTALACION DE SISTEMA DE ALUMBRADO PUBLICO EN EL CENTRO HISTORICO DE CANANEA	0.00	1,247,810.94
122207	CONSTRUCCION DE AREA RECREATIVA EN COLONIA "LOS PRESIDENTES"	0.00	1,248,750.00
122208	CANCHA DE FUTBOL RAPIDO EN SANTA ANA	0.00	1,248,750.00
122209	CONSTRUCCION DE PARQUE ALAMEDA	0.00	624,375.00
122210	CONSTRUCCION DE PARQUE LINDA VISTA	0.00	624,375.00
122211	CONSTRUCCION DE MODULO DEPORTIVO EN LA LOCALIDAD DE PUEBLO DE ALAMOS	0.00	1,248,750.00
122212	CONSTRUCCION DE ESPACIO DEPORTIVO Y RECREATIVO PUBLICO EN ONAVAS	0.00	1,248,750.00
122213	CONSTRUCCION DE CANCHA DE FUTBOL EN EL MUNICIPIO DE SUAQUI GRANDE SONORA	0.00	1,248,750.00
122214	CONSTRUCCION DE ESPACIO DEPORTIVO EN LA LOCALIDAD DE SAN MARCIAL	0.00	799,200.00
122215	CONSTRUCCION DE CANCHA DE FRONTON EN UNIDAD DEPORTIVA	0.00	1,248,750.00
122216	CONSTRUCCION DE PARQUES Y ESPACIOS PUBLICOS DEPORTIVOS EN HERMOSILLO	0.00	29,057,949.27
122217	REHABILITACION DE PLAZA PUBLICA DEPORTIVA DE PUERTO LIBERTAD	0.00	659,861.24
122218	REHABILITACION DE ESPACIO DEPORTIVO PUBLICO EN BENJAMIN HILL, SONORA	0.00	1,248,750.00
122219	REHABILITACION Y CONSTRUCCION DE TEJABAN EN GIMNASIO MUNICIPAL	0.00	1,248,750.00
122220	SUMINISTRO E INSTALACION DE ALBERCAS Y JUEGOS INFANTILES EN EL PARQUE RECREATIVO VADO DE TAHUICHOPA	0.00	1,198,800.00
122221	PROGRAMA DE CONSTRUCCION, REHABILITACION, Y EQUIPAMIENTO DE ESPACIOS DEPORTIVOS PUBLICOS EN HUEPAC, SONORA	0.00	1,248,750.00
122222	REHABILITACION DE ESPACIO DEPORTIVO PUBLICO EN EL MUNICIPIO DE BACADEHUACHI SONORA	0.00	1,248,750.00
122223	REHABILITACION DE PARQUE MORELOS EN LA LOCALIDAD DE VILLA HIDALGO	0.00	1,248,750.00

122224	REHABILITACION DE PARQUES Y ESPACIOS PUBLICOS DEPORTIVOS EN HERMOSILLO	0.00	20,255.55
122225	REHABILITACION DE LA UNIDAD DEPORTIVA DE BACANORA, SONORA	0.00	1,248,750.00
122226	REHABILITACION DE LA UNIDAD DEPORTIVA MAQUIO CLOUTIER	0.00	1,198,800.00

**CONSEJO ESTATAL DE CONCERTACION PARA LA OBRA PUBLICA
MATRIZ DE INDICADORES DE RESULTADOS 2015**

Dependencia y/o Entidad:
Nombre del Programa:
Eje de Desarrollo del PED:
Estrategia Sectorial del PED:
Objetivo Estrategico Sectorial del PED:
Beneficiarios ó Área de enfoque:

MATRIZ DE INDICADORES 2015

RESUMEN NARRATIVO				INDICADORES			
				INDICADOR		FÓRMULA	
FIN							
Linea base (Año):	Meta anual (2015):	Cierre:		Tipo de indicador:	Dimensión del indicador:	Numerador:	Unidad de medida:
						Denominador:	
Unidad Responsable encargada de reportar el indicador:				Medios de verificación y fuentes de información:			
PROPÓSITO							
Linea base (Año):	Meta anual (2015):	Cierre:		Tipo de indicador:	Dimensión del indicador:	Numerador:	Unidad de medida:
						Denominador:	
Unidad Responsable encargada de reportar el indicador:				Medios de verificación y fuentes de información:		Supuesto P - F	
COMPONENTE 1							
Linea base (Año):	Meta anual (2015):	Cierre:		Tipo de indicador:	Dimensión del indicador:	Numerador:	Unidad de medida:
						Denominador:	
Unidad Responsable encargada de reportar el indicador:				Medios de verificación y fuentes de información:		Supuesto C - P	
COMPONENTE 2							
Linea base (Año):	Meta anual (2015):	Cierre:		Tipo de indicador:	Dimensión del indicador:	Numerador:	Unidad de medida:
						Denominador:	
Unidad Responsable encargada de reportar el indicador:				Medios de verificación y fuentes de información:		Supuesto C - P	

NO APLICABLE

Ing. Manuel de Jesús Bustamante Sandoval
Coordinador General

Ing. Miguel Servando Portoni Encinas
Director General de Administracion y Finanzas

CONSEJO ESTATAL DE CONCERTACION PARA LA OBRA PUBLICA
MATRIZ DE INDICADORES DE RESULTADOS 2015

Dependencia y/o Entidad:
 Nombre del Programa:
 Beneficiarios ó Área de enfoque:

RESUMEN NARRATIVO				INDICADORES			
INDICADOR				FÓRMULA		FRECUENCIA	
COMPONENTE 1							
A1 C1							
Linea base (Año):	Meta anual (2015):	Cierre:		Tipo de indicador:	Dimensión del indicador:	Numerador:	Unidad de medida:
						Denominador:	
Unidad Responsable encargada de reportar el indicador:				Medios de verificación y fuentes de información:		Supuesto A - C	
A2 C1 Formulación de Proyectos Ejecutivos							
Linea base (Año):	Meta anual (2015):	Cierre:		Tipo de indicador:	Dimensión del indicador:	Numerador:	Unidad de medida:
						Denominador:	
Unidad Responsable encargada de reportar el indicador:				Medios de verificación y fuentes de información:		Supuesto A - C	
A3 C1							
Linea base (Año):	Meta anual (2015):	Cierre:		Tipo de indicador:	Dimensión del indicador:	Numerador:	Unidad de medida:
						Denominador:	
Unidad Responsable encargada de reportar el indicador:				Medios de verificación y fuentes de información:		Supuesto A - C	
A4 C1							
Linea base (Año):	Meta anual (2015):	Cierre:		Tipo de indicador:	Dimensión del indicador:	Numerador:	Unidad de medida:
						Denominador:	
Unidad Responsable encargada de reportar el indicador:				Medios de verificación y fuentes de información:		Supuesto A - C	

NO APLICA

Ing. Manuel de Jesús Bustamante Sandoval
Coordinador General

Ing. Miguel Servando Portoni Encinas
Director General de Administración y Finanzas

Bajo protesta de decir verdad declaramos que los Estados Financieros y sus notas, son razonablemente correctos y son responsabilidad del emisor

Sistema Estatal de Evaluación
Relación de cuentas Bancarias Productivas Específicas
CONSEJO ESTATAL DE CONCERTACION PARA LA CUENTA PUBLICA
del 1 de Enero al 31 de Diciembre de 2015
(pesos)

CPCA-IV-16

CUENTA PUBLICA 2015

Fondo, Programa o Convenio	Datos de la Cuenta Bancaria	
	Institución Bancaria	Número de Cuenta
1 GASTO OPERATIVO	HSBC	4000866814
2 JUNTA ESTATAL DE PARTICIPACION SOCIAL	HSBC	4011838554
3 JUNTA ESTATAL DE PARTICIPACION SOCIAL	HSBC	6332749921
4 PISO	HSBC	4051260230
5 PISO	HSBC	6394178845
6 FEDERAL FONHAPO (CANCELADA)	HSBC	4057180705
7 FEDERAL FONHAPO (CANCELADA)	HSBC	6411852977
8 GESTION SOCIAL EMERGENTE	SANTANDER	65502571647
9 JUNTA ESTATAL DE PARTICIPACION SOCIAL	SANTANDER	65505250075
10 FEDERAL RAMO 23 (CANCELADA)	SANTANDER	65503427757
11 FEDERAL RAMO 23	SANTANDER	65504714251
12 FEDERAL RAMO 23	SANTANDER	65504714311
13 FEDERAL RAMO 23	SANTANDER	65504714478
14 FEDERAL RAMO 23 (CANCELADA)	SANTANDER	65504714541
15 FEDERAL RAMO 23	SANTANDER	65504894675
16 FEDERAL RAMO 23	SANTANDER	65504894613
17 PISO	SANTANDER	65504948075
18 FEDERAL RAMO 23	SANTANDER	65504948058
19 FEDERAL RAMO 23	SANTANDER	65505036968
20 FEDERAL RAMO 23	SANTANDER	65505311101

Ing. Manuel de Jesús Bustamante Sandoval
 Coordinador General

Ing. Miguel Servando Portoni Encinas
 Director General de Administración y Finanzas

Bajo protesta de decir verdad declaramos que los Estados Financieros y sus notas, son razonablemente correctos y son responsabilidad del emisor

Sistema Estatal de Evaluación
Relación de Bienes que Componen su Patrimonio
CONSEJO ESTATAL DE CONCERTACION PARA LA CUENTA PUBLICA
del 1 de Enero al 31 de Diciembre de 2015
(pesos)

CPCA-IV-17

CUENTA PUBLICA 2015

Código	Descripción del Bien	Valor <u>HISTORICO</u>
CECOP 11	FORD EXPLORER 2005 BLANCA	260,136.43
CECOP 08	FORD PICK UP LOBO 2007	221,700.00
CECOP 12	FORD RANGER 2005 (Azul Marino)	157,500.00
CECOP 14	FORD RANGER 2005 (Plata Metálico)	157,500.00
CECOP 16	FORD RANGER 2007 (Blanco)	149,000.00
CECOP 20	FORD FOCUS 2007	165,500.00
CECOP 21	FORD EXPLORER 2008 PLATA	310,000.00
CECOP 23	CHEVROLET SUBURBAN 2010	569,890.00
CECOP 25	CHEVROLET MONZA 2010 (BLANCO)	119,000.00
CECOP 26	CHEVROLET MONZA 2010 (BLANCO)	119,000.00
CECOP 24	CHEVROLET MONZA 2010 (BLANCO)	119,000.00
CECOP 29	CHEVROLET MONZA 2011 (PLATA)	123,446.00
CECOP 30	CHEVROLET MONZA 2011 (PLATA)	129,300.00
CECOP 31	CHEVROLET MONZA 2011 (PLATA)	129,300.00
CEC0001	LIBRERO EMPOTRADO P/CARPETAS	6,820.00
CEC0003	MODULO COMPUTACIONAL NEGRO CAOBA	14,892.50
CEC0004	ARCHIVERO 3 GAVETAS	2,748.50
CEC0005	SILLA DE VISITA TELA NEGRA	425.00
CEC0006	SILLA DE VISITA TELA NEGRA	425.00
CEC0007	SILLA DE VISITA TELA NEGRA	425.00
CEC0008	SILLA DE VISITA TELA NEGRA	425.00
CEC0009	SILLA DE VISITA TELA NEGRA	425.00
CEC0010	SILLÓN EJECUTIVO ALTO C/BRAZO FIJO	1,380.00
CEC0011	CREDENZA CON 4 CAJONES	5,571.75
CEC0012	MESA REDONDA	1,483.50
CEC0014	CPU GENERICO	13,386.00
CEC0015	MONITOR 19"	1,923.63
CEC0016	EQUIPO DE SONIDO C/ BOCINA, PEDESTAL Y MICROFONO	9,289.28
CEC0017	SILLA C/RUEDITAS COLOR NEGRO Y DESC/BRAZOS	1,456.00
CEC0018	ESCRITORIO EJECUTIVO	3,507.50
CEC0019	SILLA VISITA	425.00
CEC0021	COMPUTADORA PERSONAL DE ESCRITORIO	11,582.19
CEC0022	MONITOR 18.5" 6185HV	2,900.00
CEC0023	MESITA P/CAFÉ	1,380.00
CEC0024	LIBRERO 3 GAVETAS, 2 PUERTAS	4,025.00
CEC0026	MONITOR 19"	1,923.63
CEC0027	ESCRITORIO C/CREDENZA 4 CAJONES	6,842.50
CEC0028	SILLÓN EJECUTIVO C/RUEDITAS COLOR NEGRO	1,456.00
CEC0029	MONITOR 19"	1,923.63
CEC0030	CONJUNTO SECRETARIAL EN ESCUADRA DE 1.60 X 1.50	3,622.50
CEC0033	MONITOR 19"	1,923.63
CEC0034	COMPUTADORA	14,630.88
CEC0035	ESCRITORIO PENINSULAR DE 108 X .75 X .75 CON LATERAL	5,393.50
CEC0036	SILLÓN NEGRO C/DES. BRAZOS	1,023.50
CEC0037	ARCHIVERO VERTICAL 3 GAVETAS	2,978.50
CEC0038	MESA PARA EQUIPO DE IMPRESIÓN	2,530.00
CEC0039	SCANNER PHOTOSMART	1,937.75
CEC0040	IMPRESORA HP DESJET 6540	1,932.00
CEC0042	IMPRESORA LASER COLOR MAGICOLOR 5550	18,285.00
CEC0044	COMPUTADORA	11,300.00
CEC0045	SILLA DE VISITA NEGRA C/RUEDITAS	943.00
CEC0046	SILLA DE VISITA NEGRA C/RUEDITAS	943.00
CEC0047	ARCHIVERO 2 CAJONES	3,438.50
CEC0048	"U" EJECUTIVA DE 1.6 X 2.2	9,878.50
CEC0050	COMPUTADORA	11,300.00
CEC0052	SILLA C/ RUEDITAS	943.00
CEC0053	MODULO DE TRABAJO DE 1.2 X .6	5,175.00
CEC0054	COMPUTADORA INSPIRON 560 SLIM	9,442.42
CEC0055	MONITOR 17"	3,306.02
CEC0057	LIBRERO CON 4 PUERTAS	4,025.00
CEC0058	MODULO ESCRITORIO 2 CAJONES	3,783.50
CEC0059	IMPRESORA LASERJET P1606	4,582.00
CEC0060	MESITA PARA IMPRESORA	1,943.50
CEC0062	CAJA FUERTE	1,485.00
CEC0063	LIBRERO DE MADERA 6 NIVELES	2,748.50
CEC0064	COMPUTADORA	7,055.58
CEC0065	MONITOR LCD	2,250.15
CEC0067	SILLA DE VISITA TELA NEGRA C/DESCANZABRAZOS	1,943.50
CEC0068	SILLA DE VISITA TELA NEGRA C/DESCANZABRAZOS	1,943.50
CEC0069	ARCHIVERO DE 3 GAVETAS T/OF	3,461.50
CEC0070	MESA ESQUINERA DE .60 X .60	1,483.50
CEC0071	SILLÓN VISITA 3 PLAZAS	2,127.50
CEC0072	IMPRESORA LASERJET CP2025 COLOR	16,164.60
CEC0075	CREDENZA 4 CAJONES	4,784.00
CEC0076	ESCRITORIO SECRETARIAL	3,507.50
CEC0077	ESCRITORIO PENINSULAR DE 1.60 X .60 X .75 CAOBA NEGRO	3,093.50
CEC0078	ESCRITORIO BASE ALUMINIO CON VIDRIO	4,141.20
CEC0079	IMPRESORA COLOR	1,725.00
CEC0080	LIBRERO C/PEDESTAL 9 CAJONES 1.80 X 2.07 X 0.60 MTS.	10,804.24

Código	Descripción del Bien	Valor <u>HISTORICO</u>
CEC0081	SILLÓN EJECUTIVO C/DESC. BRAZOS C/RUEDITAS RE 1900	4,095.96
CEC0082	SILLÓN DE VISITA 3 PLAZAS COLOR VERDE	4,598.99
CEC0083	SILLÓN DE VISITA 1 PLAZA COLOR VERDE	2,868.99
CEC0084	SILLA PARIS COLOR BEIGE	2,900.00
CEC0085	SILLA PARIS COLOR BEIGE	2,900.00
CEC0087	COMPUTADORA GENERICA CON DVDRW	8,742.66
CEC0089	COMPUTADORA	11,300.00
CEC0091	IMPRESORA	6,739.00
CEC0092	CONJUNTO PENINSULAR 1.2 X .60 X .75 CON LATERAL Y CAJONERA	4,350.00
CEC0093	IMPRESORA DESKJET	1,920.50
CEC0094	SILLÓN SECRETARIAL VINIPIEL C/DESC. BRAZOS	2,146.00
CEC0095	LOVE SEAT COLOR NEGRO	5,514.64
CEC0096	CONJUNTO PENINSULAR 1.2 X .60 X .75 CON LATERAL Y CAJONERA	4,350.00
CEC0099	SILLÓN SECRETARIAL VINIPIEL C/DESC. BRAZOS	2,146.00
CEC0100	LOVE SEAT COLOR NEGRO	5,514.64
CEC0101	MONITOR 19"	2,100.01
CEC0102	COMPUTADORA C/LECTOR DE TARJETAS COLOR NEGRO	5,858.99
CEC0103	SILLÓN SECRETARIAL VINIPIEL C/DESC. BRAZOS	2,146.00
CEC0104	SCANNER	1,955.00
CEC0105	SILLÓN SECRETARIAL VINIPIEL C/DESC. BRAZOS	2,146.00
CEC0106	MÓDULO 4 ESTACIONES DE TRABAJO CON CREDENZA 3 CAJONES	15,660.00
CEC0107	IMPRESORA	4,594.25
CEC0108	COMPUTADORA LAPTOP COLOR GRIS METALICO HP435	9,107.96
CEC0110	SILLÓN SECRETARIAL VINIPIEL C/DESC. BRAZOS	2,146.00
CEC0112	SILLÓN SECRETARIAL VINIPIEL C/DESC. BRAZOS	2,146.00
CEC0116	MONITOR - COLOR NEGRO 15"	2,100.01
CEC0118	ESCRITORIO PENINSULAR CON LIBRERO	4,358.50
CEC0119	SILLÓN SECRETARIAL VINIPIEL C/DESC. BRAZOS	2,146.00
CEC0120	SILLÓN SECRETARIAL VINIPIEL C/DESC. BRAZOS	2,146.00
CEC0121	SILLÓN CON DESCANZA BRAZOS	2,173.50
CEC0122	CONJUNTO PENINSULAR 1.2 X .60 X .75 CON LATERAL Y CAJONERA	4,350.00
CEC0123	LIBRERO EMPOTRADO COLOR NEGRO	733.00
CEC0124	LIBRERO EMPOTRADO COLOR NEGRO	733.00
CEC0125	SILLÓN C/DESC. BRAZOS	1,456.00
CEC0127	MONITOR 18.5"	2,262.00
CEC0128	COMPUTADORA	15,805.00
CEC0129	IMPRESORA	7,250.00
CEC0130	MONITOR LCD COLOR NEGRO	16,820.00
CEC0131	COMPUTADORA	14,315.20
CEC0132	CONJUNTO PENINSULAR 1.2 X .60 X .75 CON LATERAL Y CAJONERA	4,350.00
CEC0133	ARCHIVERO 3 CAJONES	2,748.50
CEC0134	SILLÓN SECRETARIAL VINIPIEL C/DESC. BRAZOS	2,146.00
CEC0135	LIBRERO EMPOTRADO COLOR NEGRO	733.00
CEC0136	IMPRESORA DESKJET	2,156.25
CEC0137	ESCRITORIO TRADICIONAL MEDIDA 1.2 X .60 X .5 CON CAJONERA	3,422.00
CEC0138	SILLÓN SECRETARIAL VINIPIEL C/DESC. BRAZOS	2,146.00
CEC0139	CONJUNTO PENINSULAR 1.2 X .60 X .75 CON LATERAL Y CAJONERA	4,350.00
CEC0140	SILLÓN C/DESC. BRAZOS	1,943.50
CEC0141	COMPUTADORA	7,585.00
CEC0142	MONITOR 17"	1,655.00
CEC0143	MESITA C/RUEDITAS	475.20
CEC0144	LATERAL MEDIDA 1.10 X.45 X .75 CON UNA CAJONERA	2,238.80
CEC0145	ESCRITORIO SECRETARIAL	2,863.50
CEC0146	SILLÓN SECRETARIAL VINIPIEL C/DESC. BRAZOS	2,146.00
CEC0149	IMPRESORA LASERJET 1000	2,990.00
CEC0150	ESCRITORIO PEQUEÑO MELANINA CAFÉ	979.00
CEC0151	SILLÓN SECRETARIAL VINIPIEL C/DESC. BRAZOS	2,146.00
CEC0152	COMPUTADORA	13,386.00
CEC0155	IMPRESORA	1,552.50
CEC0156	ESCANER	1,399.00
CEC0157	SILLA NEGRA	563.50
CEC0161	SILLÓN SECRETARIAL VINIPIEL C/DESC. BRAZOS	2,146.00
CEC0162	COMPUTADORA	13,386.00
CEC0164	MODULO 2 ESTACIONES DE TRABAJO 1 CAJÓN C/U	7,830.00
CEC0165	SILLÓN EJECUTIVO C/RUEDITAS	4,485.00
CEC0166	IMPRESORA COLOR NEGRO	3,654.00
CEC0167	MESA MULTIUSOS LADO CIRCULAR	1,218.00
CEC0168	SILLÓN SECRETARIAL VINIPIEL C/DESC. BRAZOS	2,146.00
CEC0170	SILLA DE VISITA	563.50
CEC0171	COMPUTADORA LAPTOP COLOR GRIS METALICO HP435	9,107.96
CEC0172	CONJUNTO SECRETARIAL EN ESCUADRA DE 1.60 X 1.50	3,622.50
CEC0173	ESCRITORIO SECRETARIAL	2,863.50
CEC0174	SILLÓN SECRETARIAL VINIPIEL C/DESC. BRAZOS	2,146.00
CEC0175	COMPUTADORA LAPTOP COLOR GRIS METALICO HP435	9,107.96
CEC0176	ESCRITORIO SECRETARIAL	2,863.50
CEC0177	SILLÓN SECRETARIAL VINIPIEL C/DESC. BRAZOS	2,146.00
CEC0178	COMPUTADORA LAPTOP COLOR GRIS METALICO HP435	19,244.24
CEC0179	ARCHIVERO 3 CAJONES	1,615.75
CEC0180	CREDENZA 4 CAJONES, 2 PUERTAS	2,919.44
CEC0181	ESCRITORIO 85X182	1,698.00
CEC0182	IMPRESORA	6,739.00
CEC0183	SILLÓN CON DESC. BRAZOS	1,765.25
CEC0184	COMPUTADORA	7,880.00
CEC0186	SILLA DE VISITA MADERA C/DESC. BRAZOS	619.85
CEC0187	SILLA DE VISITA MADERA C/DESC. BRAZOS	619.85

Código	Descripción del Bien	Valor <u>HISTORICO</u>
CEC0188	MESITA PARA CAFÉ C/ENTREPAÑO	281.75
CEC0190	SCANNER	2,099.01
CEC0191	ESCRITORIO SECRETARIAL	1,895.00
CEC0192	CREDENZA 4 CAJONES	4,253.92
CEC0193	SILLA SECRETARIAL CON DESC/BRAZOS	1,456.00
CEC0196	SILLA DE VISITA NEGRA	563.50
CEC0199	SCANNER COLOR NEGRO	1,160.00
CEC0200	IMPRESORA HP COLOR	3,229.44
CEC0201	IMPRESORA LASERJET 1200	5,307.25
CEC0202	CONJUNTO SECRETARIAL EN ESCUADRA DE 1.60 X 1.50	3,622.50
CEC0204	IMPRESORA	2,127.50
CEC0206	COMPUTADORA	13,386.00
CEC0224	FAX HP OFFICEJET 4255	1,866.45
CEC0225	COMPUTADORA 3 GHZ 512 MB	13,386.00
CEC0226	COMPUTADORA 3 GHZ 512 MB	13,386.00
CEC0227	IMPRESORA DE INYECCIÓN DE TINTA	1,604.25
CEC0228	IMPRESORA LASER B/N	5,267.00
CEC0229	ENFRIADOR DE AGUA	2,359.00
CEC0230	COMPUTADORA GENERICA	7,320.00
CEC0233	MUEBLE ESCRITORIO DE 1.80 X .45 X.75	6,670.00
CEC0234	SILLA TELA NEGRA	563.50
CEC0237	SILLA SECRETARIAL NEGRA CON RUEDITAS	563.50
CEC0240	IMPRESORA MULTIFUNCIONAL C4680 COLOR	2,221.40
CEC0241	COMPUTADORA DE 512 MB	14,122.00
CEC0245	SILLA TELA NEGRA	563.50
CEC0246	SILLA TELA NEGRA	563.50
CEC0247	ARCHIVERO NEGRO	2,748.50
CEC0252	COMPUTADORA	8,676.80
CEC0255	EQUIPO DE REFRIGERACIÓN 2.0 TONELADAS	8,780.00
CEC0257	ROUTER VPN CON CONMUTADOR	10,138.16
CEC0258	COMPUTADORA GENÉRICA GABINETE ACTECK	6,786.00
CEC0259	PENINSULA DE 1.6 X 0.6 COLOR CHOCOLATE	5,092.40
CEC0260	PENINSULA DE 1.4 X 0.6 COLOR CHOCOLATE	5,208.40
CEC0264	LIBRERO 3 NIVELES 2 PUERTAS	4,197.50
CEC0265	ESCRITORIO PENINSULAR	5,048.50
CEC0266	LIBRERO 3 NIVELES 2 PUERTAS	4,197.50
CEC0267	ARCHIVERO 3 CAJONES	3,967.50
CEC0268	ARCHIVERO 3 CAJONES	3,967.50
CEC0269	SILLA SECRETARIAL C/BRAZOS	8,009.75
CEC0270	SILLÓN TRINEO EN PIEL NEGRO	1,840.00
CEC0271	SILLÓN TRINEO EN PIEL NEGRO	1,840.00
CEC0273	MESITA PARA IMPRESORA 2 PUERTAS	1,368.50
CEC0274	SILLA DE VISITA TELA NEGRA	563.50
CEC0275	SILLA DE VISITA TELA NEGRA	563.50
CEC0277	COMPUTADORA CHECADOR	20,585.00
CEC0279	IMPRESORA COLOR	1,604.25
CEC0282	CONJUNTO SECRETARIAL EN ESCUADRA DE 1.60 X 1.50	3,737.50
CEC0283	SILLA SECRETARIAL VINIPIEL C/DESC. BRAZOS Y RUEDITAS	1,456.00
CEC0285	IMPRESORA DESKJET 6940	1,489.25
CEC0286	LIBRERO MADERA EMPOTRADO	9,280.00
CEC0288	SILLA SECRETARIAL VINIPIEL C/DESC. BRAZOS Y RUEDITAS	1,456.00
CEC0289	SILLA SECRETARIAL C/DESC. BRAZOS Y RUEDITAS	1,380.00
CEC0290	COMPUTADORA	11,300.00
CEC0293	MODULO DE 1.5 X .30 X .75 CON PUERTA	3,220.00
CEC0294	ESCRITORIO SECRETARIAL	1,975.00
CEC0296	ENMICADORA	1,936.02
CEC0299	COMPUTADORA	13,386.00
CEC0302	PROYECTOR	19,500.00
CEC0303	FAX DE PAPEL BOND	1,866.45
CEC0304	PANTALLA C/TRIPIE	1,792.51
CEC0306	ESCRITORIO 2 CAJONES	2,288.50
CEC0307	ESCRITORIO SECRETARIAL	2,863.50
CEC0309	COMPUTADORA	20,414.00
CEC0310	IMPRESORA LASERJET 1300	5,338.30
CEC0311	ARCHIVERO PEQUEÑO 3 CAJONES	2,185.00
CEC0312	SILLÓN EJECUTIVO ALTO C/BRAZO FIJO	1,380.00
CEC0313	ARCHIVERO 3 CAJONES	2,978.50
CEC0314	"U" EJECUTIVA CON LIBRERO Y PUERTAS PEQUEÑAS	8,038.50
CEC0315	MESA PARA JUNTAS	4,013.50
CEC0316	SILLÓN NEGRO C/DESC. BRAZOS Y RUEDITAS	1,899.00
CEC0317	SILLÓN NEGRO C/DESC. BRAZOS Y RUEDITAS	999.00
CEC0318	SILLÓN NEGRO C/DESC. BRAZOS Y RUEDITAS	999.00
CEC0319	SILLA NEGRA	563.50
CEC0320	SILLA NEGRA	563.50
CEC0321	SILLA NEGRA	563.50
CEC0322	SILLA NEGRA	563.50
CEC0323	SILLA NEGRA	563.50
CEC0324	SILLA NEGRA	563.50
CEC0326	MESITA PARA CAFÉ CON 2 PUERTAS	2,518.50
CEC0327	MESITA PARA CAFÉ CON 2 PUERTAS	1,368.50
CEC0329	ARCHIVERO 3 CAJONES	2,978.50
CEC0330	CONJUNTO SECRETARIAL EN ESCUADRA DE 1.60 X 1.50	3,622.50
CEC0331	SILLA SECRETARIAL C/DESC. BRAZOS	1,023.50
CEC0332	MONITOR 17"	3,306.02
CEC0333	COMPUTADORA	9,442.42

Código	Descripción del Bien	Valor <u>HISTORICO</u>
CEC0334	IMPRESORA COLOR	1,943.50
CEC0339	MESITA	422.00
CEC0340	SILLA TRINEO CON DESCANZA BRAZOS	1,144.00
CEC0341	SILLA TRINEO CON DESCANZA BRAZOS	1,144.00
CEC0342	SILLA TRINEO CON DESCANZA BRAZOS	1,144.00
CEC0343	ESCRITORIO EJECUTIVO 6 CAJONES	10,000.00
CEC0345	SILLÓN EJECUTIVO PRINCIPAL NEGRO C/DESC. BRAZOS	2,499.00
CEC0346	SILLÓN EJECUTIVO NEGRO C/ DESC. BRAZOS	6,486.00
CEC0347	SILLÓN EJECUTIVO NEGRO C/ DESC. BRAZOS	6,486.00
CEC0348	REFRIGERADOR 5 PIES	2,099.00
CEC0349	LIBRERO GRANDE 3 PIEZAS	5,000.00
CEC0350	SILLA MADERA PIEL C/DESC. BRAZOS	2,500.00
CEC0351	SILLA MADERA PIEL C/DESC. BRAZOS	2,500.00
CEC0352	SILLA MADERA PIEL C/DESC. BRAZOS	2,500.00
CEC0353	SILLA MADERA PIEL C/DESC. BRAZOS	2,500.00
CEC0354	SILLA MADERA PIEL C/DESC. BRAZOS	2,500.00
CEC0355	SILLA MADERA PIEL C/DESC. BRAZOS	2,500.00
CEC0356	SILLA MADERA PIEL C/DESC. BRAZOS	2,500.00
CEC0357	SILLA MADERA PIEL C/DESC. BRAZOS	2,500.00
CEC0358	SILLA MADERA PIEL C/DESC. BRAZOS	2,500.00
CEC0359	SILLA MADERA PIEL C/DESC. BRAZOS	2,500.00
CEC0360	SILLA MADERA PIEL C/DESC. BRAZOS	2,500.00
CEC0361	SILLA MADERA PIEL C/DESC. BRAZOS	2,500.00
CEC0362	SILLA MADERA PIEL C/DESC. BRAZOS	2,500.00
CEC0363	SILLA MADERA PIEL C/DESC. BRAZOS	2,500.00
CEC0364	SILLA MADERA PIEL C/DESC. BRAZOS	2,500.00
CEC0365	SILLA MADERA PIEL C/DESC. BRAZOS	2,500.00
CEC0366	SILLA MADERA PIEL C/DESC. BRAZOS	2,500.00
CEC0367	SILLA MADERA PIEL C/DESC. BRAZOS C/RUEDITAS	3,000.00
CEC0368	VITRINA PORTA BANDERA	1,485.00
CEC0369	VITRINA PORTA BANDERA	1,485.00
CEC0370	GRAN MESA DE JUNTAS	92,000.00
CEC0373	MESA ESQUINERA	611.60
CEC0376	PANTALLA PARA PROYECCIÓN DE IMÁGENES Y VIDEO	12,984.00
CEC0377	PROYECTOR CONTROL REMOTO	19,320.50
CEC0378	COMPUTADORA COLOR AZUL	16,194.99
CEC0380	ARCHIVERO DOS CAJONES	3,299.99
CEC0382	COMPUTADORA	16,673.50
CEC0384	SILLÓN NEGRO PIEL 3 PLAZAS	10,177.00
CEC0386	SERVIBAR 5 PIES	2,098.49
CEC0388	MESITA MADERA	1,943.50
CEC0389	CONJUNTO MODULAR EJECUTIVO DE 1.9 X 2.2	14,892.50
CEC0390	BATERÍA DE 3 PLAZAS TELA COLOR NEGRO	2,424.40
CEC0391	CONJUNTO MODULAR EJECUTIVO DE 1.9 X 2.2	14,892.50
CEC0393	MESITA C/RUEDITAS	2,185.00
CEC0395	COMPUTADORA	7,888.00
CEC0397	ESCRITORIO SECRETARIAL	2,863.50
CEC0398	SILLÓN C/DESC. BRAZOS	2,530.00
CEC0400	MULTIFUNCIONAL OFFICE PRO K5400	9,220.26
CEC0402	COMPUTADORA ESCRITORIO	13,027.83
CEC0404	COMPUTADORA LAPTOP	9,610.76
CEC0405	SILLÓN SECRETARIAL VINIPIEL C/DESC. BRAZOS	2,146.00
CEC0406	SILLA SECRETARIAL C/RUEDITAS	770.50
CEC0408	SILLA SECRETARIAL C/RUEDITAS	770.50
CEC0409	ESCRITORIO PEQUEÑO 2 CAJONES	3,783.50
CEC0410	CÁMARA FOTOGRÁFICA EOS REBEL T3I MEMORIA 16 GB	20,462.40
CEC0411	IMPRESORA LASER P1102W	6,581.81
CEC0413	ESCRITORIO 2 CAJONES	3,507.50
CEC0414	SILLA SECRETARIAL CON DESC/BRAZOS	1,456.00
CEC0415	CONJUNTO PENINSULAR 1.2 X. 60 X. 75 CON LATERAL Y CAJONERA	3,680.00
CEC0416	SILLA SECRETARIAL C/DESC. BRAZOS	1,456.00
CEC0419	IMPRESORA	1,604.25
CEC0420	ESCANER	5,295.75
CEC0421	ARCHIVERO 3 CAJONES	4,370.00
CEC0422	ARCHIVERO 3 CAJONES	4,370.00
CEC0423	MESITA PARA IMPRESORA	1,138.50
CEC0424	CONJUNTO SECRETARIAL EN ESCUADRA DE 1.60 X 1.50	3,622.50
CEC0428	SILLÓN VINIPIEL C/ DESCANSA BRAZOS	2,875.00
CEC0429	SILLA DE VISITA NEGRA C/DESC. BRAZOS	517.50
CEC0430	SILLA DE VISITA NEGRA C/DESC. BRAZOS	517.50
CEC0431	COMPUTADORA GHIA - INTEL PENTIUM COLOR NEGRO	14,998.80
CEC0433	SILLÓN SECRETARIAL	2,146.00
CEC0434	ESCRITORIO 2 CAJONES	3,323.50
CEC0435	CONJUNTO MODULAR EJECUTIVO DE 1.8X2.5X1.85C/2 CAJONES	11,832.00
CEC0436	LIBRERO C/ PUERTAS DE 1.8X.85X.35 COLOR CHOCOLATE	3,700.40
CEC0437	MESA DE 1.2 DE DIAMETRO COLOR CHOCOLATE	2,088.00
CEC0438	SILLÓN EJECUTIVO TAPIZADO EN TELA NEGRA	4,280.40
CEC0439	SILLÓN DE VISITA C/ DESCANSA BRAZOS	3,364.00
CEC0440	SILLÓN DE VISITA C/ DESCANSA BRAZOS	3,364.00
CEC0441	SILLA DE VISITA	563.50
CEC0442	SILLA DE VISITA	563.50
CEC0443	SILLA DE VISITA	563.50
CEC0444	SILLA DE VISITA	563.50
CEC0445	MINISPLIT 1.5 TONELADAS	5,925.00
CEC0446	COMPUTADORA LANIX TITAN HX4130CORE E5400	11,387.81

Código	Descripción del Bien	Valor <u>HISTORICO</u>
CEC0447	MONITOR LCD 20" WIDESCREEEN	2,461.06
CEC0448	ARCHIVERO VERTICAL 3 GAVETAS T/OFICIO	4,628.40
CEC0449	SWITCH 3COM BASELIN 24 PUERTOS 10/100MBBPS	32,224.80
CEC0450	COMPUTADORA PORTATIL HP PAVILON, PANTALLA 14	11,833.52
CEC0451	CONJUNTO MODULAR DE 1.80X2.25.85C/CAJONESC/LIBRERO	11,832.00
CEC0452	ARCHIVERO 3 GAVETAS T/O C/ CORREDEADAS	4,698.00
CEC0453	SILLON EJECUTIVO TAPIZADO EN TELA NEGRA	4,280.40
CEC0454	SILLON DE VISITA C/ DESCANSA BRAZOS	3,364.00
CEC0455	SILLON DE VISITA C/ DESCANSA BRAZOS	3,364.00
CEC0456	MINI SPLIT 1 TON.	9,600.00
CEC0459	IMPRESORA HP 4000	3,323.40
CEC0460	COMPUTADORA PORTATIL	9,998.99
CEC0461	PENINSULA DE 1.20 X 0.60 CON LATERAL IZQUIERDO C.CHOCOLATE	4,976.40
CEC0462	SILLA DE VISITA TELA NEGRA	1,264.40
CEC0465	COMPUTADORA	8,522.35
CEC0467	PENINSULA DE 1.20 X 0.60 CON LATERAL IZQUIERDO C.CHOCOLATE	4,976.40
CEC0468	SILLA SECRETARIAL TAPIZADA EN TELA NEGRA	1,264.40
CEC0470	COMPUTADORA	8,522.35
CEC0471	PENINSULA DE 1.20 X 0.60 CON LATERAL IZQUIERDO C.CHOCOLATE	4,976.40
CEC0472	SILLA SECRETARIAL TAPIZADA EN TELA NEGRA	1,264.40
CEC0474	COMPUTADORA	8,522.35
CEC0475	CAMARA FOTOGRAFICA PROFECIONAL	14,860.00
CEC0476	MULTIFUNCIONAL COLOR XEROX PHASER 6121	10,079.88
CEC0477	SILLON DE VISITA C/ DESCANSA BRAZOS	3,364.00
CEC0478	SILLON DE VISITA C/ DESCANSA BRAZOS	3,364.00
CEC0479	PENINSULA DE 1.20 X 0.60 CON LATERAL IZQUIERDO C.CHOCOLATE	4,976.40
CEC0480	SILLON EJECUTIVO TELA NEGRA	4,280.40
CEC0481	SILLON DE VISITA C/ DESCANSA BRAZOS	3,364.00
CEC0482	SILLON DE VISITA C/ DESCANSA BRAZOS	3,364.00
CEC0483	COMPUTADORA LANIX TITAN	6,973.92
CEC0484	MONITOR LCD 17" CON BOCINA	2,249.47
CEC0486	MESA DE TRABAJO GRANDE	4,013.50
CEC0487	1 CREDENZA 4 CAJONES	6,670.00
CEC0488	ARCHIVERO 2 GAVETAS T/O C/ CORREDEADAS	4,698.00
CEC0489	SILLA DE VISITA TELA NEGRA	1,264.40
CEC0490	SILLA DE VISITA TELA NEGRA	4,280.40
CEC0491	SILLA DE VISITA TELA NEGRA	563.50
CEC0492	MODULO DE TRABAJO 1.10 X 60 X1.10 CON MAMPARA DIVISORA Y GABETA	5,092.40
CEC0493	SILLA DE VISITA TELA NEGRA	563.50
CEC0494	MODULO DE TRABAJO 1.10 X 60 X1.10 CON MAMPARA DIVISORA Y GABETA	5,092.40
CEC0495	SILLA SECRETARIAL TAPIZADA EN TELA NEGRA	1,264.40
CEC0497	COMPUTADORA	8,002.84
CEC0498	PENINSULA DE 1.20 X 0.60 CON LATERAL IZQUIERDO C.CHOCOLATE	4,976.40
CEC0499	SILLON EJECUTIVO EN DELIPIEL COLOR NEGRO	2,691.00
CEC0501	COMPUTADORA	8,919.24
CEC0502	ARCHIVERO VERTICAL 3 GAVETAS T/OFICIO	4,628.40
CEC0503	MODULO DE TRABAJO 1.10 X 60 X1.10 CON MAMPARA DIVISORA Y GABETA	5,092.40
CEC0507	COMPUTADORA	8,522.35
CEC0508	ESCRITORIO PEQUEÑO CON 2 CAJONES	3,120.40
CEC0509	MESA DE 1.2 DE DIAMETRO COLOR CHOCOLATE	2,888.40
CEC0510	MODULO DE TRABAJO 1.10 X 60 X1.10 CON MAMPARA DIVISORA Y GABETA	5,092.40
CEC0512	COMPUTADORA	8,002.84
CEC0514	MODULO DE TRABAJO 1.10 X 60 X1.10 CON MAMPARA DIVISORA Y GABETA	5,092.40
CEC0516	COMPUTADORA	8,002.84
CEC0517	SILLA DE VISITA TELA NEGRA	1,264.40
CEC0518	MODULO DE TRABAJO 1.10 X 60 X1.10 CON MAMPARA DIVISORA Y GABETA	5,092.40
CEC0522	MODULO DE TRABAJO 1.10 X 60 X1.10 CON MAMPARA DIVISORA Y GABETA	5,092.40
CEC0524	MODULO DE TRABAJO 1.10 X 60 X1.10 CON MAMPARA DIVISORA Y GABETA	5,092.40
CEC0526	MODULO DE TRABAJO 1.10 X 60 X1.10 CON MAMPARA DIVISORA Y GABETA	5,092.40
CEC0527	COMPUTADORA	8,002.84
CEC0529	SILLA DE VISITA TELA NEGRA	1,264.40
CEC0530	MODULO DE TRABAJO 1.10 X 60 X1.10 CON MAMPARA DIVISORA Y GABETA	5,092.40
CEC0532	COMPUTADORA	16,995.00
CEC0533	MODULO DE TRABAJO 1.10 X 60 X1.10 CON MAMPARA DIVISORA Y GABETA COMPARTIDO	4,872.00
CEC0534	SILLA DE VISITA TELA NEGRA	1,264.40
CEC0535	MODULO DE TRABAJO 1.10 X 60 X1.10 CON MAMPARA DIVISORA Y GABETA COMPARTIDO	4,872.00
CEC0536	SILLA DE VISITA TELA NEGRA	563.50
CEC0537	MÓDULO DE RECEPCIÓN SEMI CURVO DE 1.2 X 0.8 X 1.10	3,712.00
CEC0538	ARCHIVERO VERTICAL 3 GAVETAS T/OFICIO	4,628.40
CEC0539	EQUIPO DE AIRE ACONDICIONADO MINISPLIT 2 TONELADAS	8,850.01
CEC0540	MODULO DE TRABAJO 1.10 X 60 X1.10 CON MAMPARA DIVISORA Y GABETA COMPARTIDO	4,872.00
CEC0542	COMPUTADORA	8,002.84

Código	Descripción del Bien	Valor <u>HISTORICO</u>
CEC0544	MODULO DE TRABAJO 1.10 X 60 X1.10 CON MAMPARA DIVISORA Y GABETA COMPARTIDO	4,872.00
CEC0546	COMPUTADORA	8,002.84
CEC0547	SILLA TAPIZADA EN TELA NEGRA	563.50
CEC0548	EQUIPO DE AIRE MINISPLIT 1 TONELADA	5,990.00
CEC0550	PENINSULA DE 1.20 X 0.60 CON LATERAL IZQUIERDO C.CHOCOLATE	4,396.40
CEC0551	SILLA DE VISITA TELA NEGRA	563.50
CEC0553	COMPUTADORA	8,522.35
CEC0554	PENINSULA DE 1.20 X 0.60 CON LATERAL IZQUIERDO C.CHOCOLATE	4,338.40
CEC0556	COMPUTADORA	8,002.84
CEC0557	ARCHIVERO 2 GAVETAS T/O C/ CORREDEAS	4,698.00
CEC0563	CAMARA DIGITAL	4,135.28
CEC0564	EQUIPO DE AIRE ACONDICIONADO 1 TONELADA	5,336.00
CEC0565	EQUIPO DE AIRE ACONDICIONADO 1 TONELADA	5,336.00
CEC0566	EQUIPO DE AIRE ACONDICIONADO 1.5 TONELADAS	7,540.00
CEC0567	PROYECTOR EPSON LCD MODELO H436A	7,999.00
CEC0571	MODULO DE ESTANTERIA METALICO	1,955.00
CEC0572	MODULO DE ESTANTERIA METALICO	1,955.00
CEC0575	SILLÓN EJECUTIVO ALTO C/BRAZO FIJO	1,328.25
CEC0576	SERVIDOR	31,015.60
CEC0577	EQUIPO DE REFRIGERACIÓN MINISPLIT 2 TONELADAS	5,200.00
CEC0580	EQUIPO DE REFRIGERACIÓN MINISPLIT 1 TONELADAS	4,800.00
CEC0582	EQUIPO DE REFRIGERACIÓN MINISPLIT 1 TONELADAS	4,500.00
CEC0583	EQUIPO DE REFRIGERACIÓN MINISPLIT 1 TONELADAS	4,500.00
CEC0584	EQUIPO DE REFRIGERACIÓN MINISPLIT 1 TONELADAS	4,500.00
CEC0585	EQUIPO DE REFRIGERACIÓN MINISPLIT 1.5 TONELADAS	6,840.00
CEC0586	EQUIPO DE REFRIGERACIÓN MINISPLIT 2 TONELADAS	8,550.00
CEC0587	EQUIPO DE AIRE MINISPLIT 1 TONELADA	5,990.00
CEC0588	MAQUINA DE ESCRIBIR	1,437.50
CEC0589	EQUIPO HIDRONEUMATICO CON BOMBA DE 3/4	4,140.00
CEC0590	EQUIPO DE REFRIGERACIÓN MINISPLIT 1.5 TONELADAS	8,150.00
CEC0591	EQUIPO DE REFRIGERACIÓN MINISPLIT 1 TONELADAS	5,300.00
CEC0592	EQUIPO DE REFRIGERACIÓN MINISPLIT 1.5 TONELADAS	8,150.01
CEC0593	EQUIPO DE REFRIGERACIÓN MINISPLIT 1.5 TONELADAS	8,150.01
CEC0599	MESA DE 1.2 DE DIAMETRO	1,483.50
CEC0602	EQUIPO DE REFRIGERACIÓN CENTRAL	25,825.00
CEC0617	EQUIPO DE REFRIGERACIÓN 4 TONELADAS	24,909.00
CEC0620	EQUIPO DE REFRIGERACIÓN 3 TONELADAS	18,681.75
CEC0622	CONCENTRADOR 16 PUERTOS	3,070.50
CEC0625	COMPUTADORA PORTATIL IDEAPAD LENOVO G480	5,556.40
CEC0626	COMPUTADORA PORTATIL IDEAPAD LENOVO G480	5,556.40
CEC0627	PROYECTOR PORTABLE INFOCUS MODELO IN112	5,672.40
CEC0628	PROYECTOR PORTABLE INFOCUS MODELO IN112	5,672.40
CEC0629	COMPUTADORA PORTATIL LAPTOP ASUS, QUEMADOR CD/DVD	12,528.00
CEC0630	ESCANER MOVIL PERSONAL CANON P215	6,844.00
CEC0631	MUEBLE PARA ARCHIVO DE CARPETAS, MELANINA NEGRO CAOBA	19,952.00
CEC0632	COMPUTADORA ARMADA GENÉRICA DE TORRE	12,412.00
CEC0633	COMPUTADORA ARMADA GENÉRICA DE TORRE	12,412.00
CEC0634	COMPUTADORA ARMADA GENÉRICA DE TORRE	12,412.00
CEC0638	PROYECTOR PORTATIL POWER LITE COLOR NEGRO	8,104.41
CEC0639	PROYECTOR PORTATIL POWER LITE COLOR NEGRO	8,104.41
CEC0640	COMPUTADORA CPU GENÉRICA CON DVD LG	12,412.00
CEC0642	IMPRESORA HP LASERJET MULTIFUNCIONAL M132	3,190.00
CEC0643	MUEBLE PARA ARCHIVO DE CARPETAS, MELANINA NEGRO CAOBA	49,300.00
CEC0644	IMPRESORA OFFICEJET 8100	1,566.00
CEC0645	CÁMARA FOTOGRÁFICA DIGITAL SONY CYBERSHOT W70/16.1 MP/VIDEO	2,766.60
CEC0646	PROYECTOR PORTATIL POWER LITE COLOR NEGRO	8,104.41
CEC0647	PROYECTOR PORTATIL POWER LITE COLOR NEGRO	8,104.41
CEC0648	IMPRESORA OFFICEJET 8100	3,364.00
CEC0649	PANTALLA DE PROYECCIÓN PORTATIL MODELO S14	1,832.80
CEC0650	EQUIPO DE SONIDO C/ BOCINA, PEDESTAL Y MICROFONO MODELO SBX1519BT	12,956.04
CEC0651	300 SILLAS DE LÁMINA	48,580.80
CEC0652	CALEFACTOR ELÉCTRICO	799.00
CEC0653	CALEFACTOR ELÉCTRICO	799.00
CEC0655	MULTIFUNCIONAL OFFICEJET PRO 8600	2,784.00
CEC0656	MULTIFUNCIONAL OFFICEJET PRO 8600	2,784.00
CEC0657	COMPUTADORA CORE I5 DE 3.2 GHZ 8 GB RAM, DISCO DE 1T	11,832.00
CEC0658	COMPUTADORA CORE I5 DE 3.2 GHZ 8 GB RAM, DISCO DE 1T	11,832.00
CEC0659	COMPUTADORA CORE I5 DE 3.2 GHZ 8 GB RAM, DISCO DE 1T	11,832.00
CEC0660	COMPUTADORA CORE I5 DE 3.2 GHZ 8 GB RAM, DISCO DE 1T	11,832.00
CEC0661	COMPUTADORA CORE I3 DE 3.3 GHZ 4 GB RAM, DISCO DE 500 GB	9,860.00
CEC0662	COMPUTADORA CORE I3 DE 3.3 GHZ 4 GB RAM, DISCO DE 500 GB	9,860.00
CEC0663	COMPUTADORA CORE I3 DE 3.3 GHZ 4 GB RAM, DISCO DE 500 GB	9,860.00
CEC0665	ESCANER CANON DR-6010C VELOCIDAD DE 60 Y 120 PPM	45,820.00
CEC0669	FLASH CANON PARA CAMARA SPEEDLITE 270	3,770.11
CEC0670	ESCANER CANON DR-M160 II	21,460.00
CEC0671	ESCANER CANON DR-M160 II	21,460.00
CEC0672	EQUIPO DE REFRIGERACIÓN MINISPLIT 2 TONELADAS	7,700.00
CEC0673	IMPRESORA LASER COLOR SAMSUNG EPRESS C410 W	2,499.00
CEC0674	IMPRESORA SAMSUNG SL	3,199.00
CEC0675	IMPRESORA MULTIFUNCIONAL LASER JET MFP M127FN	3,076.32
S/N	INMUEBLE CECOP (TERRENO Y CONSTRUCCIÓN)	3,758,065.40
CECOP 34	FORD RANGER 2001 VERDE CABINA Y MEDIA	26,640.00

Código	Descripción del Bien	Valor <u>HISTORICO</u>
CECOP 35	FORD FOCUS 2000 BLANCO	34,029.00

Ing. Manuel de Jesús Bustamante Sandoval

Coordinador General

Ing. Miguel Servando Portoni Encinas

Director General de Administración y Finanzas

Bajo protesta de decir verdad declaramos que los Estados Financieros y sus notas, son razonablemente correctos y son responsabilidad del emisor

Sistema Estatal de Evaluación
 Relación de esquemas bursátiles y de coberturas financieras
 CONSEJO ESTATAL DE CONCERTACION PARA LA CUENTA PUBLICA
 al 31 de Diciembre de 2015
 (pesos)

CPCA-IV-18

CUENTA PUBLICA 2015

Identificación del Instrumento	Colocación	Interés Ganados	Valor Actual
	A	B	C=A+B
1			
2			
3			
4			
5			
6			
7			
8			
9			
10			
Total			
Otros Instrumentos de Capitalización			
1			
2			
3			
4			
5			
6			
7			
8			
9			
10			
Total Otros Instrumentos			
TOTAL			

NO APLICA

NOTA: se deberán incluir METALES PRECIOSOS en su caso.

Ing. Manuel de Jesús Bustamante Sandoval
 Coordinador General

Ing. Miguel Servando Portoni Encinas
 Director General de Administración y Finanzas

Bajo protesta de decir verdad declaramos que los Estados Financieros y sus notas, son razonablemente correctos y son responsabilidad del emisor

ANEXO
Sistema Estatal de Evaluación
AMPLIACIONES, REDUCCIONES Y JUSTIFICACIONES AL EJERCICIO PRESUPUESTAL 2015
DEL 1 DE ENERO AL 31 DE DICIEMBRE DEL 2015
(PESOS)
CUENTA PUBLICA 2015

Capítulo 1000 Servicios Personales.Como se ha explicado con anterioridad, el presupuesto para asignar el recurso para el pago de los servicios personales se realiza en el mes de septiembre sin considerar el PRT (Programa de Remuneración Total), pero el gasto se efectúa de acuerdo a las condiciones establecidas en el mismo, esto a partir del mes de febrero del 2008 cuando La Dirección General de Recursos Humanos, dependiente de la Secretaría de

Capítulo 2000 Materiales y Suministros.De igual forma y con el fin de dar suficiencia a las partidas que tienen un gasto superior a lo presupuestado, se efectuaron transferencias dando ampliación y una reducción de \$ 21,736.00, las cuales se transfirieron al capítulo 3000 .

Capítulo 3000 Servicios Generales.De igual forma y con el fin de dar suficiencia a las partidas que tienen un gasto superior a lo presupuestado, se efectuaron transferencias dando ampliación y una reducción de \$ 21,736.00, las cuales se recibieron del capítulo 2000.

*En el mes de Enero se afecto la cuenta de resultados de ejercicios anteriores ya que se cancelo el ch 13524 del ejercicio 2014 y se cancelo un recurso que venia provisionado en el ejercicio 2014 por la cantidad de 12,252.52.

En dicho trimestre se realizaron ampliaciones al presupuesto de inversión federal con oficio de autorización OM-NC-15-022 por la cantidad de \$101,657,931.36, Oficio OM-NC-15-024 por la cantidad de 56,183,856.58.00, Oficio OM-NC-15-R-017 por la cantidad de \$12,420.54,Oficio OM-NC-15-029 \$101,861.65.00, Oficio OM-NC-15-041 \$3,096,900.00

11301 Sueldos 154,043.34 a la partida 12201 sueldo base personal eventual DICHAS PARTIDAS RESULTAN CON INSUFICIENCIA PRESUPUESTAL POR MOTIVO DE QUE LA DIRECCION GENERAL DE POLITICA Y CONTROL PRESUPUESTAL DE LA SUBSECRETARIA DE EGRESOS NO LAS CONSIDERA EN EL PRESUPUESTO Y LA CEDULA QUE ENVIA LA DIRECCION GENERAL DE RECURSOS HUMANOS SI LAS AFECTA, POR LO CONSIGUIENTE AL MOMENTO DE CONTABILIZARLA NOS VEMOS EN LA NECESIDAD DE DARLES SUFICIENCIA POR MEDIO DE TRASPASOS ENTRE PARTIDAS DEL MISMO CAPITULO, CABE ACLARAR QUE EL RECURSO DE LA 1000 LO MANEJA RECURSOS HUMANOS

14101 APORTACION AL ISSSTESON 112,160.00 A LA PARTIDA 1408 DICHAS PARTIDAS RESULTAN CON INSUFICIENCIA PRESUPUESTAL POR MOTIVO DE QUE LA DIRECCION GENERAL DE POLITICA Y CONTROL PRESUPUESTAL DE LA SUBSECRETARIA DE EGRESOS NO LAS CONSIDERA EN EL PRESUPUESTO Y LA CEDULA QUE ENVIA LA DIRECCION GENERAL DE RECURSOS HUMANOS SI LAS AFECTA, POR LO CONSIGUIENTE AL MOMENTO DE CONTABILIZARLA NOS VEMOS EN LA NECESIDAD DE DARLES SUFICIENCIA POR MEDIO DE TRASPASOS ENTRE PARTIDAS DEL MISMO CAPITULO, CABE ACLARAR QUE EL RECURSO DE LA 1000 LO MANEJA RECURSOS HUMANOS

21501 MATERIAL PARA INFORMACION 1,041.60 SE REALIZO TRANSFERENCIA EN DICHA PARTIDA YA QUE NO SE CONTABA CON SUFICIENCIA PRESUPUESTAL Y SE UTILIZO PARA PUBLICACION DE LICITACIONES

21601 COMBUSTIBLES 20,694.40 SE REALIZO TRANSFERENCIA EN DICHA PARTIDA YA QUE NO SE CONTABA CON SUFICIENCIA PRESUPUESTAL Y SE UTILIZO PARA PUBLICACION DE LICITACIONES

11301 SUELDOS -281,615.35 EXISTE EN TERORIA SUFICIENCIA EN DICHA PARTIDA, SIN EMBARGO SE REQUIRIO EL RECURSO DE ESTA PARTIDA PARA APLICARLA EN EL RESTO DEL CAPITULO 1000,CABE ACLARAR QUE EL RECURSO DE LA 1000 LO MANEJA RECURSOS HUMANOS

11305 COMPENSACION POR RIESGO PROFESIONAL 147,484.83 DICHAS PARTIDAS RESULTAN CON INSUFICIENCIA PRESUPUESTAL POR MOTIVO DE QUE LA DIRECCION GENERAL DE POLITICA Y CONTROL PRESUPUESTAL DE LA SUBSECRETARIA DE EGRESOS NO LAS CONSIDERA EN EL PRESUPUESTO Y LA CEDULA QUE ENVIA LA DIRECCION GENERAL DE RECURSOS HUMANOS SI LAS AFECTA, POR LO CONSIGUIENTE AL MOMENTO DE CONTABILIZARLA NOS VEMOS EN LA NECESIDAD DE DARLES SUFICIENCIA POR MEDIO DE TRASPASOS ENTRE PARTIDAS DEL MISMO CAPITULO, CABE ACLARAR QUE EL RECURSO DE LA 1000 LO MANEJA RECURSOS HUMANOS

11307 AYUDA HABITACION 7,064.80 DICHAS PARTIDAS RESULTAN CON INSUFICIENCIA PRESUPUESTAL POR MOTIVO DE QUE LA DIRECCION GENERAL DE POLITICA Y CONTROL PRESUPUESTAL DE LA SUBSECRETARIA DE EGRESOS NO LAS CONSIDERA EN EL PRESUPUESTO Y LA CEDULA QUE ENVIA LA DIRECCION GENERAL DE RECURSOS HUMANOS SI LAS AFECTA, POR LO CONSIGUIENTE AL MOMENTO DE CONTABILIZARLA NOS VEMOS EN LA NECESIDAD DE DARLES SUFICIENCIA POR MEDIO DE TRASPASOS ENTRE PARTIDAS DEL MISMO CAPITULO, CABE ACLARAR QUE EL RECURSO DE LA 1000 LO MANEJA RECURSOS HUMANOS

11308 AYUDA DESPENSA 4,709.87 DICHAS PARTIDAS RESULTAN CON INSUFICIENCIA PRESUPUESTAL POR MOTIVO DE QUE LA DIRECCION GENERAL DE POLITICA Y CONTROL PRESUPUESTAL DE LA SUBSECRETARIA DE EGRESOS NO LAS CONSIDERA EN EL PRESUPUESTO Y LA CEDULA QUE ENVIA LA DIRECCION GENERAL DE RECURSOS HUMANOS SI LAS AFECTA, POR LO CONSIGUIENTE AL MOMENTO DE CONTABILIZARLA NOS VEMOS EN LA NECESIDAD DE DARLES SUFICIENCIA POR MEDIO DE TRASPASOS ENTRE PARTIDAS DEL MISMO CAPITULO, CABE ACLARAR QUE EL RECURSO DE LA 1000 LO MANEJA RECURSOS HUMANOS

12201 SUELDO BASE AL PERSONAL EVENTUAL 131,207 DICHAS PARTIDAS RESULTAN CON INSUFICIENCIA PRESUPUESTAL POR MOTIVO DE QUE LA DIRECCION GENERAL DE POLITICA Y CONTROL PRESUPUESTAL DE LA SUBSECRETARIA DE EGRESOS NO LAS CONSIDERA EN EL PRESUPUESTO Y LA CEDULA QUE ENVIA LA DIRECCION GENERAL DE RECURSOS HUMANOS SI LAS AFECTA, POR LO CONSIGUIENTE AL MOMENTO DE CONTABILIZARLA NOS VEMOS EN LA NECESIDAD DE DARLES SUFICIENCIA POR MEDIO DE TRASPASOS ENTRE PARTIDAS DEL MISMO CAPITULO, CABE ACLARAR QUE EL RECURSO DE LA 1000 LO MANEJA RECURSOS HUMANOS

21101 MATERIALES, UTILES Y EQUIPOS MENORES DE OFICINA 8,322.90 SE REALIZO TRANSFERENCIA EN DICHA PARTIDA YA QUE NO SE CONTABA CON SUFICIENCIA PRESUPUESTAL Y POR LA NECESIDAD DE TRABAJO SE OCUPABAN HOJAS BLANCAS , POSTIT, PUNTILLAS, PLUMAS, GRAPAS, FOLDERS

21201 MATERIALES Y UTILES DE IMPESION Y REPRODUCCION 11,471.46 SE REALIZO TRANSFERENCIA EN DICHA PARTIDA YA QUE NO SE CONTABA CON SUFICIENCIA PRESUPUESTAL Y POR LA NECESIDAD DE TRABAJO SE OCUPABAN COMPRA DE TONERS

21501 MATERIAL PARA INFORMACION -32,722.79 LA SUFICIENCIA DE ESTA PARTIDA SE APLICA EN OTRAS DE ESTE CAPITULO POR EL IMPACTO Y LA IMPORTANCIA DE LA EJECUCION DE ESAS OTRAS PARTIDAS PARA EL CUMPLIMIENTO DE LAS FUNCIONES POR LO CUAL SE REALIZO EL TRASPASO NECESARIO

27101 VESTUARIOS Y UNIFORMES 3,208.40 SE REALIZO TRANSFERENCIA EN DICHA PARTIDA YA QUE NO SE CONTABA CON SUFICIENCIA PRESUPUESTAL , Y SE REALIZO COMPRA DE CAMISAS CON LOGO DE CECOP PARA EL PERSONAL

32501 ARRENDAMIENTO DE EQUIPO DE TRANSPORTE -3,000.17 LA SUFICIENCIA DE ESTA PARTIDA SE APLICA EN OTRAS DE ESTE CAPITULO POR EL IMPACTO Y LA IMPORTANCIA DE LA EJECUCION DE ESAS OTRAS PARTIDAS PARA EL CUMPLIMIENTO DE LAS FUNCIONES POR LO CUAL SE REALIZO EL TRASPASO NECESARIO

32701 PATENTES, REGALIAS Y OTROS 3,000.17 SE REALIZO TRANSFERENCIA EN DICHA PARTIDA YA QUE NO SE CONTABA CON SUFICIENCIA PRESUPUESTAL PARA CUBRIR ANUALIDAD DEL SISTEMA CONTABLE UTILIZADO

33201 SERVICIOS DE DISEÑO , ARQUITECTURA, INGENIERIA Y SERVICIOS RELACIONADOS -24,999.88 LA SUFICIENCIA DE ESTA PARTIDA SE APLICA EN OTRAS DE ESTE CAPITULO POR EL IMPACTO Y LA IMPORTANCIA DE LA EJECUCION DE ESAS OTRAS PARTIDAS PARA EL CUMPLIMIENTO DE LAS FUNCIONES POR LO CUAL SE REALIZO EL TRASPASO NECESARIO

33301 SERVICIOS DE INFORMATICA 18,999.88 SE REALIZO TRANSFERENCIA EN DICHA PARTIDA YA QUE NO SE CONTABA CON SUFICIENCIA PRESUPUESTAL PARA CUBRIR LOS GASTOS MENSUALES DEL SERVICIO DE MANTENIMIENTO DE BIENES INFORMATICOS DE LA DEPENDENCIA

33605 LICITACIONES, CONVENIOS Y CONVOCATORIAS 41,838.80 SE REALIZO TRANSFERENCIA EN DICHA PARTIDA YA QUE NO SE CONTABA CON SUFICIENCIA PRESUPUESTAL PARA CUBRIR LOS GASTOS DE PUBLICACION DE LICITACIONES

35101 MANTENIMIENTO Y CONSERVACION DE INMUEBLES -3,569.84 LA SUFICIENCIA DE ESTA PARTIDA SE APLICA EN OTRAS DE ESTE CAPITULO POR EL IMPACTO Y LA IMPORTANCIA DE LA EJECUCION DE ESAS OTRAS PARTIDAS PARA EL CUMPLIMIENTO DE LAS FUNCIONES POR LO CUAL SE REALIZO EL TRASPASO NECESARIO

35302 MANTENIMIENTO Y CONSERVACION DE BIENES INFORMATICOS 9,569.84 SE REALIZO TRANSFERENCIA EN DICHA PARTIDA YA QUE NO SE CONTABA CON SUFICIENCIA PRESUPUESTAL PARA CUBRIR LOS GASTOS MENSUALES DEL SERVICIO DE MANTENIMIENTO DE BIENES INFORMATICOS DE LA DEPENDENCIA

35501 MANTENIMIENTO Y CONSERVACION DE EQUIPO DE TRANSPORTE -71,618.77 LA SUFICIENCIA DE ESTA PARTIDA SE APLICA EN OTRAS DE ESTE CAPITULO POR EL IMPACTO Y LA IMPORTANCIA DE LA EJECUCION DE ESAS OTRAS PARTIDAS PARA EL CUMPLIMIENTO DE LAS FUNCIONES POR LO CUAL SE REALIZO EL TRASPASO NECESARIO

37101 PASAJES AEREOS -3,420 LA SUFICIENCIA DE ESTA PARTIDA SE APLICA EN OTRAS DE ESTE CAPITULO POR EL IMPACTO Y LA IMPORTANCIA DE LA EJECUCION DE ESAS OTRAS PARTIDAS PARA EL CUMPLIMIENTO DE LAS FUNCIONES POR LO CUAL SE REALIZO EL TRASPASO NECESARIO

51901 EQUIPO DE ADMINISTRACION 42,920 SE REALIZO TRANSFERENCIA EN DICHA PARTIDA YA QUE NO SE CONTABA CON SUFICIENCIA PRESUPUESTAL Y SE REALIZO ADQUISICION DE 2 SCANERS PARA EL USO DE LA DEPENDENCIA
EN EL MES DE ABRIL HUBO AFECTACION DE RESULTADOS DE EJERCICIOS ANTERIORES POR LA DEVOLUCION DE RECURSO FEDERAL \$13,041.00
EN EL MES DE ABRIL HUBO AFECTACION DE RESULTADOS DE EJERCICIOS ANTERIORES POR LA DEVOLUCION DE RECURSO 2014 DEL MUNICIPIO DE NAVOJOA \$181,474.91
EN EL MES DE ABRIL HUBO AFECTACION DE RESULTADOS DE EJERCICIOS ANTERIORES POR LA DEVOLUCION DE RECURSO FEDERAL \$109,322.00
EN EL MES DE ABRIL HUBO AFECTACION DE RESULTADOS DE EJERCICIOS ANTERIORES POR LA DEVOLUCION DE RECURSO FEDERAL \$66,155.00
EN EL MES DE MAYO HUBO AFECTACION DE RESULTADOS DE EJERCICIOS ANTERIORES POR COMPRA DE ESTRUCTURAS PARA DIFUSION DE OBRA CON RECURSO 2014 \$20,483.31
EN EL MES DE MAYO HUBO AFECTACION DE RESULTADOS DE EJERCICIOS ANTERIORES POR LA CANCELACION DE CUENTAS DEUDORAS \$6.00
EN EL MES DE MAYO HUBO AFECTACION DE RESULTADOS DE EJERCICIOS ANTERIORES POR LA CANCELACION DE CUENTAS DEUDORAS \$3.56
EN EL MES DE MAYO HUBO AFECTACION DE RESULTADOS DE EJERCICIOS ANTERIORES POR LA CANCELACION DE CUENTAS DEUDORAS \$24.00
EN EL MES DE MAYO HUBO AFECTACION DE RESULTADOS DE EJERCICIOS ANTERIORES POR LA CANCELACION DE CUENTAS DEUDORAS \$ 16.09
EN EL MES DE MAYO HUBO AFECTACION DE RESULTADOS DE EJERCICIOS ANTERIORES POR LA CANCELACION DE CUENTAS DEUDORAS \$13.78
EN EL MES DE MAYO HUBO AFECTACION DE RESULTADOS DE EJERCICIOS ANTERIORES POR LA CANCELACION DE CUENTAS DEUDORAS \$.03
EN EL MES DE MAYO HUBO AFECTACION DE RESULTADOS DE EJERCICIOS ANTERIORES POR LA CANCELACION DE CUENTAS DEUDORAS \$1,500.00
EN EL MES DE MAYO HUBO AFECTACION DE RESULTADOS DE EJERCICIOS ANTERIORES POR LA CANCELACION DE CUENTAS DEUDORAS \$.44
EN EL MES DE MAYO HUBO AFECTACION DE RESULTADOS DE EJERCICIOS ANTERIORES POR LA CANCELACION DE CUENTAS DEUDORAS \$.01
EN EL MES DE MAYO HUBO AFECTACION DE RESULTADOS DE EJERCICIOS ANTERIORES POR LA CANCELACION DE CUENTAS DEUDORAS \$.07
EN EL MES DE JUNIO HUBO AFECTACION DE RESULTADOS DE EJERCICIOS ANTERIORES POR LA DEVOLUCION DE RECURSO FEDERAL \$1,329.00
EN EL MES DE JUNIO HUBO AFECTACION DE RESULTADO DE EJERCICIOS ANTERIORES POR AMPLIACION DE CONTRATO 2014 LIC-CECOP-LFN27-14 \$24,100.00
EN EL MES DE JUNIO HUBO AFECTACION DE RESULTADOS DE EJERCICIOS ANTERIORES POR REGISTRO DE OBRA CON LA CANTIDAD DE ACTA ENTREGA RECEPCION FINIQUITO DEL EJERCICIO 2014 CONTRATO 58/2014 \$81,517.21

EN EL MES DE JUNIO HUBO AFECTACION DE RESULTADOS DE EJERCICIOS ANTERIORES POR REGISTRO DE ENTREGA DE OBRA CON LA CANTIDAD DE ACTA ENTREGA RECEPCION FINIQUITO DEL EJERCICIO 2014 CONTRATO 63/2014 \$650,458.78

EN EL MES DE JUNIO HUBO AFECTACION DE RESULTADOS DE EJERCICIOS ANTERIORES POR REGISTRO DE ENTREGA DE OBRA CON LA CANTIDAD DE ACTA ENTREGA RECEPCION FINIQUITO DEL EJERCICIO 2014 CONTRATO 34/2014 \$750,393.07

EN EL MES DE JUNIO HUBO AFECTACION DE RESULTADOS DE EJERCICIOS ANTERIORES POR REGISTRO DE ENTREGA DE OBRA CON LA CANTIDAD DE ACTA ENTREGA RECEPCION FINIQUITO DEL EJERCICIO 2014 CONTRATO 59/2014 \$699,933.47

EN EL MES DE JUNIO HUBO AFECTACION DE RESULTADOS DE EJERCICIOS ANTERIORES POR REGISTRO DE ENTREGA DE OBRA CON LA CANTIDAD DE ACTA ENTREGA RECEPCION FINIQUITO DEL EJERCICIO 2014 CONTRATO 58/2014 \$88,362.17

EN EL MES DE JUNIO HUBO AFECTACION DE RESULTADOS DE EJERCICIOS ANTERIORES POR REGISTRO DE ENTREGA DE OBRA CON LA CANTIDAD DE ACTA ENTREGA RECEPCION FINIQUITO DEL EJERCICIO 2014 CONTRATO 67/2014 \$599,899.70

EN EL MES DE JUNIO HUBO AFECTACION DE RESULTADOS DE EJERCICIOS ANTERIORES POR REGISTRO DE ENTREGA DE OBRA CON LA CANTIDAD DE ACTA ENTREGA RECEPCION FINIQUITO DEL EJERCICIO 2014 CONTRATO 58/2014 \$479,566.40

EN EL MES DE JUNIO HUBO AFECTACION DE RESULTADOS DE EJERCICIOS ANTERIORES POR REGISTRO DE ENTREGA DE OBRA CON LA CANTIDAD DE ACTA ENTREGA RECEPCION FINIQUITO DEL EJERCICIO 2014 CONTRATO 65/2014 \$600,580.14

EN EL MES DE JUNIO HUBO AFECTACION DE RESULTADOS DE EJERCICIOS ANTERIORES POR REGISTRO DE ENTREGA DE OBRA CON LA CANTIDAD DE ACTA ENTREGA RECEPCION FINIQUITO DEL EJERCICIO 2014 CONTRATO 56/2014 \$599,869.01

EN EL MES DE JUNIO HUBO AFECTACION DE RESULTADOS DE EJERCICIOS ANTERIORES POR REGISTRO DE ENTREGA DE OBRA CON LA CANTIDAD DE ACTA ENTREGA RECEPCION FINIQUITO DEL EJERCICIO 2014 CONTRATO 54/2014 \$158,049.33

EN EL MES DE JUNIO HUBO AFECTACION DE RESULTADOS DE EJERCICIOS ANTERIORES POR REGISTRO DE ENTREGA DE OBRA CON LA CANTIDAD DE ACTA ENTREGA RECEPCION FINIQUITO DEL EJERCICIO 2014 CONTRATO 54/2014 \$370,000.14

EN EL MES DE JUNIO HUBO AFECTACION DE RESULTADOS DE EJERCICIOS ANTERIORES POR REGISTRO DE ENTREGA DE OBRA CON LA CANTIDAD DE ACTA ENTREGA RECEPCION FINIQUITO DEL EJERCICIO 2014 CONTRATO 54/2014 \$28,504.60

EN EL MES DE JUNIO HUBO AFECTACION DE RESULTADOS DE EJERCICIOS ANTERIORES POR REGISTRO DE ENTREGA DE OBRA CON LA CANTIDAD DE ACTA ENTREGA RECEPCION FINIQUITO DEL EJERCICIO 2014 CONTRATO 32/2014 \$640,618.00

EN EL MES DE JUNIO HUBO AFECTACION DE RESULTADOS DE EJERCICIOS ANTERIORES POR REGISTRO DE ENTREGA DE OBRA CON LA CANTIDAD DE ACTA ENTREGA RECEPCION FINIQUITO DEL EJERCICIO 2014 CONTRATO 48/2014 \$310,842.81

EN EL MES DE JUNIO HUBO AFECTACION DE RESULTADOS DE EJERCICIOS ANTERIORES POR REGISTRO DE ENTREGA DE OBRA CON LA CANTIDAD DE ACTA ENTREGA RECEPCION FINIQUITO DEL EJERCICIO 2014 CONTRATO 66/2014 \$ 700,648.94

EN EL MES DE JUNIO HUBO AFECTACION DE RESULTADOS DE EJERCICIOS ANTERIORES POR REGISTRO DE ENTREGA DE OBRA CON LA CANTIDAD DE ACTA ENTREGA RECEPCION FINIQUITO DEL EJERCICIO 2014 CONTRATO 79/2014 \$650,278.09

EN EL MES DE JUNIO HUBO AFECTACION DE RESULTADOS DE EJERCICIOS ANTERIORES POR REGISTRO DE ENTREGA DE OBRA CON LA CANTIDAD DE ACTA ENTREGA RECEPCION FINIQUITO DEL EJERCICIO 2014 CONTRATO 53/2014 \$700,460.03

EN EL MES DE JUNIO HUBO AFECTACION DE RESULTADOS DE EJERCICIOS ANTERIORES POR REGISTRO DE ENTREGA DE OBRA CON LA CANTIDAD DE ACTA ENTREGA RECEPCION FINIQUITO DEL EJERCICIO 2014 CONTRATO 85/2014 \$600,496.98

EN EL MES DE JUNIO HUBO AFECTACION DE RESULTADOS DE EJERCICIOS ANTERIORES POR REGISTRO DE ENTREGA DE OBRA CON LA CANTIDAD DE ACTA ENTREGA RECEPCION FINIQUITO DEL EJERCICIO 2014 CONTRATO 24/2014 \$700,304.12

EN EL MES DE JUNIO HUBO AFECTACION DE RESULTADOS DE EJERCICIOS ANTERIORES POR REGISTRO DE ENTREGA DE OBRA CON LA CANTIDAD DE ACTA ENTREGA RECEPCION FINIQUITO DEL EJERCICIO 2014 CONTRATO 19/2014 \$450,627.54

EN EL MES DE JUNIO HUBO AFECTACION DE RESULTADOS DE EJERCICIOS ANTERIORES POR REGISTRO DE ENTREGA DE OBRA CON LA CANTIDAD DE ACTA ENTREGA RECEPCION FINIQUITO DEL EJERCICIO 2014 CONTRATO 10/2014 \$508,817.78

EN EL MES DE JUNIO HUBO AFECTACION DE RESULTADOS DE EJERCICIOS ANTERIORES POR REGISTRO DE ENTREGA DE OBRA CON LA CANTIDAD DE ACTA ENTREGA RECEPCION FINIQUITO DEL EJERCICIO 2014 CONTRATO 92/2014 \$210,863.61

EN EL MES DE JUNIO HUBO AFECTACION DE RESULTADOS DE EJERCICIOS ANTERIORES POR REGISTRO DE ENTREGA DE OBRA CON LA CANTIDAD DE ACTA ENTREGA RECEPCION FINIQUITO DEL EJERCICIO 2014 CONTRATO 91/2014 \$300,662.92

EN EL MES DE JUNIO HUBO AFECTACION DE RESULTADOS DE EJERCICIOS ANTERIORES POR REGISTRO DE ENTREGA DE OBRA CON LA CANTIDAD DE ACTA ENTREGA RECEPCION FINIQUITO DEL EJERCICIO 2014 CONTRATO 90/2014 \$696,087.01

EN EL MES DE JUNIO HUBO AFECTACION DE RESULTADOS DE EJERCICIOS ANTERIORES POR REGISTRO DE ENTREGA DE OBRA CON LA CANTIDAD DE ACTA ENTREGA RECEPCION FINIQUITO DEL EJERCICIO 2014 CONTRATO 88/2014 \$100,364.95

EN EL MES DE JUNIO HUBO AFECTACION DE RESULTADOS DE EJERCICIOS ANTERIORES POR REGISTRO DE ENTREGA DE OBRA CON LA CANTIDAD DE ACTA ENTREGA RECEPCION FINIQUITO DEL EJERCICIO 2014 CONTRATO 88/2014 \$300,096.99

EN EL MES DE JUNIO HUBO AFECTACION DE RESULTADOS DE EJERCICIOS ANTERIORES POR REGISTRO DE ENTREGA DE OBRA CON LA CANTIDAD DE ACTA ENTREGA RECEPCION FINIQUITO DEL EJERCICIO 2014 CONTRATO 75/2014 \$750,762.83

EN EL MES DE JUNIO HUBO AFECTACION DE RESULTADOS DE EJERCICIOS ANTERIORES POR REGISTRO DE ENTREGA DE OBRA CON LA CANTIDAD DE ACTA ENTREGA RECEPCION FINIQUITO DEL EJERCICIO 2014 CONTRATO 86/2014 \$285,520.36

EN EL MES DE JUNIO HUBO AFECTACION DE RESULTADOS DE EJERCICIOS ANTERIORES POR REGISTRO DE ENTREGA DE OBRA CON LA CANTIDAD DE ACTA ENTREGA RECEPCION FINIQUITO DEL EJERCICIO 2014 CONTRATO 68/2014 \$700,648.85

EN EL MES DE JUNIO HUBO AFECTACION DE RESULTADOS DE EJERCICIOS ANTERIORES POR REGISTRO DE ENTREGA DE OBRA CON LA CANTIDAD DE ACTA ENTREGA RECEPCION FINIQUITO DEL EJERCICIO 2014 CONTRATO 82/2014 \$780,195.13

EN EL MES DE JUNIO HUBO AFECTACION DE RESULTADOS DE EJERCICIOS ANTERIORES POR REGISTRO DE ENTREGA DE OBRA CON LA CANTIDAD DE ACTA ENTREGA RECEPCION FINIQUITO DEL EJERCICIO 2014 CONTRATO 81/2014 \$750,184.91

EN EL MES DE JUNIO HUBO AFECTACION DE RESULTADOS DE EJERCICIOS ANTERIORES POR REGISTRO DE ENTREGA DE OBRA CON LA CANTIDAD DE ACTA ENTREGA RECEPCION FINIQUITO DEL EJERCICIO 2014 CONTRATO 79/2014 \$499,676.27

EN EL MES DE JUNIO HUBO AFECTACION DE RESULTADOS DE EJERCICIOS ANTERIORES POR REGISTRO DE ENTREGA DE OBRA CON LA CANTIDAD DE ACTA ENTREGA RECEPCION FINIQUITO DEL EJERCICIO 2014 CONTRATO 76/2014 \$698,045.82

EN EL MES DE JUNIO HUBO AFECTACION DE RESULTADOS DE EJERCICIOS ANTERIORES POR REGISTRO DE ENTREGA DE OBRA CON LA CANTIDAD DE ACTA ENTREGA RECEPCION FINIQUITO DEL EJERCICIO 2014 CONTRATO 74/2014 \$700,532.5

EN EL MES DE JUNIO HUBO AFECTACION DE RESULTADOS DE EJERCICIOS ANTERIORES POR REGISTRO DE ENTREGA DE OBRA CON LA CANTIDAD DE ACTA ENTREGA RECEPCION FINIQUITO DEL EJERCICIO 2014 CONTRATO 72/2014 \$548,725.13

EN EL MES DE JUNIO HUBO AFECTACION DE RESULTADOS DE EJERCICIOS ANTERIORES POR REGISTRO DE ENTREGA DE OBRA CON LA CANTIDAD DE ACTA ENTREGA RECEPCION FINIQUITO DEL EJERCICIO 2014 CONTRATO 71/2014 \$748,482.12

EN EL MES DE JUNIO HUBO AFECTACION DE RESULTADOS DE EJERCICIOS ANTERIORES POR REGISTRO DE ENTREGA DE OBRA CON LA CANTIDAD DE ACTA ENTREGA RECEPCION FINIQUITO DEL EJERCICIO 2014 CONTRATO 69/2014 \$749,343.20

EN EL MES DE JUNIO HUBO AFECTACION DE RESULTADOS DE EJERCICIOS ANTERIORES POR REGISTRO DE ENTREGA DE OBRA CON LA CANTIDAD DE ACTA ENTREGA RECEPCION FINIQUITO DEL EJERCICIO 2014 CONTRATO 87/2014 \$500,094.66

EN EL MES DE JUNIO SE REALIZO DEVOLUCION DE RECURSO DE FONHAPO LA CUAL INCLUIA APORTACIONES DEL EJERCICIO 2014 \$9,000.00

EN EL MES DE JUNIO SE REALIZO CANCELACION DE SALDO DEUDOR, POR ERROR INVOLUNTARIO EN LA ELABORACION DEL CONTRATO ADICIONAL EN EL EJERCICIO 2014 \$6,850.19

11301 SUELDOS \$-1,362,974.83 EXISTE EN TESORERIA SUFICIENCIA EN DICHA PARTIDA, SIN EMBARGO SE REQUIRIO PRESUPUESTALMENTE EL RECURSO DE ESTA PARTIDA PARA APLICARLA EN EL RESTO DEL CAPITULO 1000,CABE ACLARAR QUE EL RECURSO DE LA 1000 LO MANEJA RECURSOS HUMANOS DEL GOBIERNO DEL ESTADO

13403 ESTIMULOS AL PERSONAL DE CONFIANZA \$-201,437.43 EXISTE EN TESORERIA SUFICIENCIA EN DICHA PARTIDA, SIN EMBARGO SE REQUIRIO PRESUPUESTALMENTE EL RECURSO DE ESTA PARTIDA PARA APLICARLA EN EL RESTO DEL CAPITULO 1000,CABE ACLARAR QUE EL RECURSO DE LA 1000 LO MANEJA RECURSOS HUMANOS DEL GOBIERNO DEL ESTADO

14103 APORTACION POR SEGURO DE RETIRO AL ISSSTESON, DICHA PARTIDA RESULTO CON INSUFICIENCIA PRESUPUESTAL EN LA DIRECCION GENERAL DE CONCERTACION Y APOYO TECNICO DANDOLE SUFICIENCIA CON EL MISMO NUMERO DE PARTIDA PERO DE LA DIRECCION GENERAL DE ADMINISTRACION Y FINANZAS POR LA CANTIDAD DE \$11.52

11305 COMPENSACION POR RIESGO PROFESIONAL \$908,119.83 DICHAS PARTIDAS RESULTAN CON INSUFICIENCIA PRESUPUESTAL POR MOTIVO DE QUE LA DIRECCION GENERAL DE POLITICA Y CONTROL PRESUPUESTAL DE LA SUBSECRETARIA DE EGRESOS NO LAS CONSIDERA EN EL PRESUPUESTO Y LA CEDULA QUE ENVIA LA DIRECCION GENERAL DE RECURSOS HUMANOS SI LAS AFECTA, POR LO CONSIGUIENTE AL MOMENTO DE CONTABILIZARLA NOS VEMOS EN LA NECESIDAD DE DARLES SUFICIENCIA POR MEDIO DE TRASPASOS ENTRE PARTIDAS DEL MISMO CAPITULO, CABE ACLARAR QUE EL RECURSO DE LA 1000 LO MANEJA RECURSOS HUMANOS DEL GOBIERNO DEL ESTADO

11307 AYUDA HABITACION \$276,054.39 DICHAS PARTIDAS RESULTAN CON INSUFICIENCIA PRESUPUESTAL POR MOTIVO DE QUE LA DIRECCION GENERAL DE POLITICA Y CONTROL PRESUPUESTAL DE LA SUBSECRETARIA DE EGRESOS NO LAS CONSIDERA EN EL PRESUPUESTO Y LA CEDULA QUE ENVIA LA DIRECCION GENERAL DE RECURSOS HUMANOS SI LAS AFECTA, POR LO CONSIGUIENTE AL MOMENTO DE CONTABILIZARLA NOS VEMOS EN LA NECESIDAD DE DARLES SUFICIENCIA POR MEDIO DE TRASPASOS ENTRE PARTIDAS DEL MISMO CAPITULO, CABE ACLARAR QUE EL RECURSO DE LA 1000 LO MANEJA RECURSOS HUMANOS DEL GOBIERNO DEL ESTADO

11308 AYUDA DESPENSA \$183,636.04 DICHAS PARTIDAS RESULTAN CON INSUFICIENCIA PRESUPUESTAL POR MOTIVO DE QUE LA DIRECCION GENERAL DE POLITICA Y CONTROL PRESUPUESTAL DE LA SUBSECRETARIA DE EGRESOS NO LAS CONSIDERA EN EL PRESUPUESTO Y LA CEDULA QUE ENVIA LA DIRECCION GENERAL DE RECURSOS HUMANOS SI LAS AFECTA, POR LO CONSIGUIENTE AL MOMENTO DE CONTABILIZARLA NOS VEMOS EN LA NECESIDAD DE DARLES SUFICIENCIA POR MEDIO DE TRASPASOS ENTRE PARTIDAS DEL MISMO CAPITULO, CABE ACLARAR QUE EL RECURSO DE LA 1000 LO MANEJA RECURSOS HUMANOS DEL GOBIERNO DEL ESTADO

12201 SUELDO BASE AL PERSONAL EVENTUAL \$196,602.00 DICHAS PARTIDAS RESULTAN CON INSUFICIENCIA PRESUPUESTAL POR MOTIVO DE QUE LA DIRECCION GENERAL DE POLITICA Y CONTROL PRESUPUESTAL DE LA SUBSECRETARIA DE EGRESOS NO LAS CONSIDERA EN EL PRESUPUESTO Y LA CEDULA QUE ENVIA LA DIRECCION GENERAL DE RECURSOS HUMANOS SI LAS AFECTA, POR LO CONSIGUIENTE AL MOMENTO DE CONTABILIZARLA NOS VEMOS EN LA NECESIDAD DE DARLES SUFICIENCIA POR MEDIO DE TRASPASOS ENTRE PARTIDAS DEL MISMO CAPITULO, CABE ACLARAR QUE EL RECURSO DE LA 1000 LO MANEJA RECURSOS HUMANOS DEL GOBIERNO DEL ESTADO

21101 MATERIALES, UTILES Y EQUIPOS MENORES DE OFICINA SE REALIZO UN TRASPASO A LA PARTIDA 26101 COMBUSTIBLES POR LA CANTIDAD DE \$9,379.92 ,YA QUE NO SE CONTABA CON SUFICIENCIA PRESUPUESTAL EN DICHA PARTIDA Y SE SIGUEN HACIENDO GASTOS DE COMBUSTIBLE PARA EL FUNCIONAMIENTO DE LA DEPENDENCIA

21201 MATERIALES Y UTILES DE IMPESION Y REPRODUCCION SE TRASPASO PRESUPUESTALMENTE LA CANTIDAD DE \$12,814.52 DE LA UNIDAD DE COORDINACION GENERAL A LA DIRECCION GENERAL DE ADMINISTRACION Y FINANZAS, YA QUE POR EL GIRO DE TRABAJO SE NECESITAN LA COMPRA DE TONERS Y TINTAS PARA LA INFORMACION

21201 MATERIALES Y UTILES DE IMPESION Y REPRODUCCION SE TRASPASO PRESUPUESTALMENTE A LA PARTIDA 21101 MATERIALES, UTILES Y EQUIPOS MENORES DE OFICINA LA CANTIDAD DE \$19,189.92 YA QUE NO SE CONTABA CON SUFICIENCIA PRESUPUESTAL Y POR LA NECESIDAD DE TRABAJO SE OCUPABAN HOJAS BLANCAS , POSTIT, PUNTILLAS, PLUMAS, GRAPAS, FOLDERS, ETC.

21601 MATERIAL DE LIMPIEZA SE TRASPASO PRESUPUESTALMENTE A LA PARTIDA 21501 MATERIAL PARA INFORMACION POR LA CANTIDAD DE \$80.00 , YA QUE NO CONTABA CON SUFICIENCIA PRESUPUESTAL Y SE HACEN PAGOS DE UNA SUSCRIPCION MENSUAL A UNA REVISTA INFORMATIVA

21801 PLACAS, ENGOMADOS, CALCAMONIAS Y HOLOGRAMAS SE TRASPASO PRESUPUESTALMENTE A LA PARTIDA 21101 MATERIALES, UTILES Y EQUIPOS MENORES DE OFICINA LA CANTIDAD DE \$26,563.24 YA QUE NO SE CONTABA CON SUFICIENCIA PRESUPUESTAL Y POR LA NECESIDAD DE TRABAJO SE OCUPABAN HOJAS BLANCAS , POSTIT, PUNTILLAS, PLUMAS, GRAPAS, FOLDERS, ETC.

22101 PRODUCTOS ALIMENTICIOS PARA EL PERSONAL EN LAS INSTALACIONES SE REALIZO TRASPASO A LA PARTIDA 51901 EQUIPO DE ADMINISTRACION LA CANTIDAD DE \$7,700.00, YA QUE SE REALIZO LA COMPRA DE UN MINISPLIT PARA LA JUNTA MUNICIPAL DE SAN LUIS

22101 PRODUCTOS ALIMENTICIOS PARA EL PERSONAL EN LAS INSTALACIONES SE TRASPASO PRESUPUESTALMENTE LA CANTIDAD DE \$1,6925.73 DE LA UNIDAD DE LA DIRECCION GENERAL DE CONCERTACION Y APOYO TECNICO A LA DIRECCION GENERAL DE ADMINISTRACION Y FINANZAS, YA QUE POR EL GIRO DE TRABAJO DEL OCDA SE QUEDARON TARDE A LABORAR Y SE HIZO COMPRA DE COMIDA

26101 COMBUSTIBLES SE TRASPASO PRESUPUESTALMENTE LA CANTIDAD DE \$53,193.13 DE LA UNIDAD DE LA DIRECCION GENERAL DE ADMINISTRACION Y SERVICIOS A LA DIRECCION GENERAL DE ORGANIZACION SOCIAL PARA DARLE SUFICIENCIA A DICHA PARTIDA POR EL CONSUMO DE COMBUSTIBLE, POR EL GIRO DE TRABJO QUE REALIZA DICHA DIRECCION

26101 COMBUSTIBLES SE TRASPASO PRESUPUESTALMENTE A LA PARTIDA 21101 MATERIALES, UTILES Y EQUIPOS MENORES DE OFICINA LA CANTIDAD DE \$11,699.49 YA QUE NO SE CONTABA CON SUFICIENCIA PRESUPUESTAL Y POR LA NECESIDAD DE TRABAJO SE OCUPABAN HOJAS BLANCAS , POSTIT, PUNTILLAS, PLUMAS, GRAPAS, FOLDERS, ETC.

26101 COMBUSTIBLES SE TRASPASO PRESUPUESTALMENTE LA CANTIDAD DE \$44,216.61 DE LA UNIDAD DE LA DIRECCION GENERAL DE ADMINISTRACION Y SERVICIOS A LA COORDINACION GENERAL PARA DARLE SUFICIENCIA A DICHA PARTIDA POR EL CONSUMO DE COMBUSTIBLE, POR EL GIRO DE TRABJO QUE SE REALIZA

26101 COMBUSTIBLES SE TRASPASO PRESUPUESTALMENTE LA CANTIDAD DE \$153.39 DE LA UNIDAD DE LA DIRECCION GENERAL DE CONCERTACION Y APOYO TECNICO A LA COORDINACION GENERAL PARA DARLE SUFICIENCIA A DICHA PARTIDA POR EL CONSUMO DE COMBUSTIBLE, POR EL GIRO DE TRABJO QUE SE REALIZA

26101 COMBUSTIBLES SE TRASPASO PRESUPUESTALMENTE LA CANTIDAD DE \$8,346.92 DE LA UNIDAD DE LA DIRECCION GENERAL DE CONCERTACION Y APOYO TECNICO A LA DIRECCION GENERAL DE ORGANIZACION SOCIAL PARA DARLE SUFICIENCIA A DICHA PARTIDA POR EL CONSUMO DE COMBUSTIBLE, POR EL GIRO DE TRABJO QUE SE REALIZA

26101 COMBUSTIBLES SE TRASPASO PRESUPUESTALMENTE LA CANTIDAD DE \$4,500.14 DE LA UNIDAD DE LA DIRECCION GENERAL DE ORGANIZACION SOCIAL A LA DIRECCION GENERAL DE ADMINISTRACION Y SERVICIOS PARA DARLE SUFICIENCIA A DICHA PARTIDA POR EL CONSUMO DE COMBUSTIBLE, POR EL GIRO DE TRABJO QUE REALIZA DICHA DIRECCION

32201 ARRENDAMIENTO DE EDIFICIOS SE TRASPASO PRESUPUESTALMENTE LA CANTIDAD DE \$2,743.49 A LA PARTIDA 32301 ARRENDAMIENTO DE MUEBLES, MAQUINARIA Y EQUIPO , PARA DARLE SUFICIENCIA YA QUE SE TIENE EL ARRENDAMIENTO DE UNA COPIADORA

32501 ARRENDAMIENTO DE EQUIPO DE TRANSPORTE SE TRASPASO PRESUPUESTALMENTE LA CANTIDAD DE \$1,999.67 A LA PARTIDA 32301 ARRENDAMIENTO DE MUEBLES, MAQUINARIA Y EQUIPO , PARA DARLE SUFICIENCIA YA QUE SE TIENE EL ARRENDAMIENTO DE UNA COPIADORA

34501 SEGURO DE BIENES PATRIMONIALES SE TRASPASO PRESUPUESTALMENTE LA CANTIDAD DE \$1,213.53 A LA PARTIDA 32301 ARRENDAMIENTO DE MUEBLES, MAQUINARIA Y EQUIPO , PARA DARLE SUFICIENCIA YA QUE SE TIENE EL ARRENDAMIENTO DE UNA COPIADORA

34501 SEGURO DE BIENES PATRIMONIALES SE TRASPASO PRESUPUESTALMENTE LA CANTIDAD DE \$24,525.13 A LA PARTIDA 35302 MANTENIMIENTO Y CONSERVACION DE BIENES INFORMATICOS , PARA DARLE SUFICIENCIA YA QUE SE REALIZARON SERVICIOS A LOS EQUIPOS DE COMPUTO

34501 SEGURO DE BIENES PATRIMONIALES SE TRASPASO PRESUPUESTALMENTE LA CANTIDAD DE \$2,073.15 A LA PARTIDA 33603 IMPRESIONES Y PUBLICACIONES OFICIALES, PARA DARLE SUFICIENCIA YA QUE SE REALIZO IMPRESION DE LONA

35201 MANTENIMIENTO Y CONSERVACION DE MOBILIARIO Y EQUIPO SE TRASPASO PRESUPUESTALMENTE LA CANTIDAD DE \$4,292.00 A LA PARTIDA 35901 SERVICIOS DE JARDINERIA Y FUMIGACION, PARA DARLE SUFICIENCIA YA QUE SE REALIZO FUMIGACION EN LAS INSTALACIONES DE LA DEPENDENCIA

35201 MANTENIMIENTO Y CONSERVACION DE MOBILIARIO Y EQUIPO SE TRASPASO PRESUPUESTALMENTE LA CANTIDAD DE \$3,380.00 A LA PARTIDA 39501 PENAS , MULTAS ,ACCESORIOS Y ACTUALIZACIONES, PARA DARLE SUFICIENCIA YA QUE NO SE CUMPLIO CON EL PLAZO DE RESPUESTA DE UN REQUERIMIENTO

35201 MANTENIMIENTO Y CONSERVACION DE MOBILIARIO Y EQUIPO SE TRASPASO PRESUPUESTALMENTE LA CANTIDAD DE \$14,618.12 A LA PARTIDA 35302 MANTENIMIENTO Y CONSERVACION DE BIENES INFORMATICOS , PARA DARLE SUFICIENCIA YA QUE SE REALIZARON SERVICIOS A LOS EQUIPOS DE COMPUTO

35301 INSTALACIONES SE TRASPASO PRESUPUESTALMENTE LA CANTIDAD DE \$3,999.88 A LA PARTIDA 35302 MANTENIMIENTO Y CONSERVACION DE BIENES INFORMATICOS , PARA DARLE SUFICIENCIA YA QUE SE REALIZARON SERVICIOS A LOS EQUIPOS DE COMPUTO

35501 MANTENIMIENTO Y CONSERVACION DE EQUIPO DE TRANSPORTE SE TRASPASO PRESUPUESTALMENTE LA CANTIDAD DE \$3,756.00 A LA PARTIDA 35901 SERVICIOS DE JARDINERIA Y FUMIGACION, PARA DARLE SUFICIENCIA YA QUE SE REALIZO FUMIGACION EN LAS INSTALACIONES DE LA DEPENDENCIA

35501 MANTENIMIENTO Y CONSERVACION DE EQUIPO DE TRANSPORTE SE TRASPASO PRESUPUESTALMENTE LA CANTIDAD DE \$31,041.60 A LA PARTIDA 33605 LICITACIONES, CONVENIOS, PARA DARLE SUFICIENCIA YA QUE SE REALIZARON PUBLICACIONES DE LICITACIONES

35501 MANTENIMIENTO Y CONSERVACION DE EQUIPO DE TRANSPORTE SE TRASPASO PRESUPUESTALMENTE LA CANTIDAD DE \$2,502.00 A LA PARTIDA 35302 MANTENIMIENTO Y CONSERVACION DE BIENES INFORMATICOS , PARA DARLE SUFICIENCIA YA QUE SE REALIZARON SERVICIOS A LOS EQUIPOS DE COMPUTO

37501 VIATICOS EN EL PAIS SE TRASPASO PRESUPUESTALMENTE LA CANTIDAD DE \$2,399.00 A LA PARTIDA 37101 PASAJES AEREOS , PARA DARLE SUFICIENCIA YA QUE EL OCDA DE LA DEPENDENCIA TOMO UN CURSO EN LA CIUDAD DE MEXICO

37901 CUOTAS SE TRASPASO LA ANTIDAD DE \$187.92 DE LA DIRECCION GENERAL DE ORGANIZACION SOCIAL A LA DIRECCION GENERAL DE CONCERTACION Y APOYO TECNICO , PARA DARLE SUFICIENCIA A DICHA PARTIDA Y ASI PODER COMPROMETER LAS COMPROBACIONES DE VIATICOS

37901 CUOTAS SE TRASPASO LA ANTIDAD DE \$259.09 DE LA DIRECCION GENERAL DE ADMINISTRACION Y FINANZAS A LA DIRECCION GENERAL DE CONCERTACION Y APOYO TECNICO , PARA DARLE SUFICIENCIA A DICHA PARTIDA Y ASI PODER COMPROMETER LAS COMPROBACIONES DE VIATICOS

37901 CUOTAS SE TRASPASO LA ANTIDAD DE \$26.03 DE LA COORDINACION GENERAL Y FINANZAS A LA DIRECCION GENERAL DE CONCERTACION Y APOYO TECNICO , PARA DARLE SUFICIENCIA A DICHA PARTIDA Y ASI PODER COMPROMETER LAS COMPROBACIONES DE VIATICOS

61211 PROYECTOS DEPORTIVOS ESTATALES, INFRAESTRUCTURAS DEPORTIVAS SE TRASPASO A LA PARTIDA 61222 GASTOS INDIRECTOS LA CANTIDAD \$4,188.36 DEL MISMO OFICIO CON NUMERO DE AUTORIZACION OM-NC-15-022

EN EL MES DE SEPTIEMBRE SE LE REALIZO UN PRESTAMO DE LA CUENTA DE OPERACION A LA PARTIDA DE LA JUNTA ESTATAL POR LA CANTIDAD DE 300,510.70 PARA PAGO DE NOMINA 1ER QNA DE SEPTIEMBRE, CON EL COMPROMISO DE REGRESARSE A LA CUENTA DE OPERACION EN CUANTO TENGA RECURSOS LA JUNTA ESTATAL

EN EL MES DE AGOSTO SE REALIZARON MOVIMIENTOS A LA CUENTA DE RESULTADOS ANTERIORES POR LA CANTIDAD DE \$6,579,417.32 , CAPTURA DE ACTAS FINIQUITOS DE OBRAS 2014

EN EL MES DE AGOSTO SE REALIZARON MOVIMIENTOS A LA CUENTA DE RESULTADOS ANTERIORES POR LA CANTIDAD DE \$6,805.32 Y \$819.00 CANCELACIONES DE SALDOS DE CONTRATOS 2013

EN EL MES DE AGOSTO SE REALIZARON MOVIMIENTOS A LA CUENTA DE RESULTADOS ANTERIORES POR LA CANTIDAD DE \$96,904.56 SALDOS 2014 QUE SE CANCELARON Y SE UTILIZARON PARA REALIZAR OBRA 2015

EL DIA 11 DE SEPTIEMBRE SE REALIZARON MOVIMIENTOS A LA CUENTA DE RESULTADOS ANTERIORES POR LA CANTIDAD DE \$51,910.90 APLICACION DE INTERESES EN CONTRATOS 2014

EN EL ETCA-II-09-A EN EL RENGLO DE MOBILIARIO Y EQUIPO DE ADMINISTRACION POR ERROR INVOLUNTARIO SE PUSO LA PARTIDA 51501 BIENES INFORMATICOS SIENDO LA PARTIDA 51901 EQUIPO DE ADMINISTRACION EN ESTE TERCER TRIMESTRES YA SE PRESENTA DE MANERA CORRECTA

EN EL MES DE SEPTIEMBRE SE REALIZO REDUCCION DE CONTRATO NUMERO LIC-CECOP-0006-15 A NOMBRE DE COMERCIALIZADORA FORTESION SA DE CV , POR ASI CONVENIR A LOS INTERESES DE LA ENTIDAD.

EN EL SEGUNDO TRIMESTRE EN EL ETCA-III-14 SE INFORMO DE FORMA ACUMULADA LAS CANTIDADES DE OBRAS CAPTURADAS EN EL SISTEMA VOS Y NO DE FORMA ANALITICA, MAS SIN EMBARGO EN ESTE TERCER TRIMESTRE EL FORMATO ETCA-III-14 SE PRESENTA DE MANERA ANALITICA DE ENERO A SEPTIEMBRE DEL 2015 Y ANEXA IMPRESION DEL SISTEMA VOS

EN EL EJERCICIO 2015 SE REALIZARON AMPLIACIONES AL PRESUPUESTO POR LA LLEGADA DE RECURSOS EXTRAORDINARIOS SEGÚN OFICIOS DE AUTORIZACION .

OFICIO DE AUTORIZACION	IMPORTE
OM-NC-15-022	101,657,931.36
OM-NC-15-024	56,183,856.58
OM-NC-15-R-017	12,420.54
OM-NC-15-029	101,861.65
OM-NC-15-041	3,096,900.00
OM-NC-15-123	9,741,390.56
OM-NC-15-142	33,466,500.00
OM-NC-15-143	3,496,500.00
OM-NC-15-148	30,196,971.80
OM-ED-15-028	2,349,372.19
OM-NC-15-178	9,198,764.40
OM-NC-15-189	10,989,000.00
OM-NC-15-190	849,150.00
OM-NC-15-195	113,935,950.00
OM-NC-15-202	46,143,808.95
OM-NC-15-219	263,253.27

EN EL MES DE OCTUBRE DEL 2015 SE CANCELO CH 13662 CON FECHA DEL 31 AGOSTO DEL 2015.

EN EL MES DE DICIEMBRE DEL 2015 SE REALIZO AMPLIACION PRESUPUESTAL AL CAPITULO 1000 POR LA CANTIDAD DE \$1,231,542.13 POR CONCEPTO DE RECURSOS QUE SE DEPOSITARON A LA DEPENDENCIA PARA PAGO DE LIQUIDACIONES.

EN EL MES DE DICIEMBRE DEL 2015 SE REALIZO AMPLIACION PRESUPUESTAL AL CAPITULO 1000 PARA PODER DEVENGAR EL EGRESO DE LAS DIFERENTES PARTIDAS QUE CONFORMAN EL SUELDO Y LAS DIFERENTES PARTIDAS QUE CONFORMAN LOS GASTOS DE SERVICIO MEDICO, POR LA CANTIDAD DE \$ 1,005,813.28.

EN EL MES DE DICIEMBRE DEL 2015 SE REALIZO AMPLIACION PRESUPUESTAL POR LA CANTIDAD DE \$153,937.96 AL CAPITULO 1000 POR CONCEPTO DE RECURSO QUE SE DEPOSITO A LA DEPENDENCIA , PARA PAGO DE LIQUIDACIONES.

EN EL MES DE DICIEMBRE DEL 2015 SE REALIZO AMPLIACION PRESUPUESTAL POR LA CANTIDAD DE \$931,749.30 AL CAPITULO 1000 POR CONCEPTO DE RECURSO QUE SE DEPOSITO A LA DEPENDENCIA , PAGO DE LIQUIDACIONES.

11301 SUELDOS \$-.54 EXISTE EN TESORERIA SUFICIENCIA EN DICHA PARTIDA, SIN EMBARGO SE REQUIRIO PRESUPUESTALMENTE EL RECURSO DE ESTA PARTIDA PARA APLICARLA EN EL RESTO DEL CAPITULO 1000,CABE ACLARAR QUE EL RECURSO DE LA 1000 LO MANEJA RECURSOS HUMANOS DEL GOBIERNO DEL ESTADO

13101 PRIMAS Y ACREDITACIONES POR AÑOS DE SERVICIO EFECTIVOS PRESTADOS AL PERSONAL \$-41,483.35 EXISTE EN TESORERIA SUFICIENCIA EN DICHA PARTIDA, SIN EMBARGO SE REQUIRIO PRESUPUESTALMENTE EL RECURSO DE ESTA PARTIDA PARA APLICARLA EN EL RESTO DEL CAPITULO 1000,CABE ACLARAR QUE EL RECURSO DE LA 1000 LO MANEJA RECURSOS HUMANOS DEL GOBIERNO DEL ESTADO

13201 PRIMA VACACIONAL \$-17,765.56 EXISTE EN TESORERIA SUFICIENCIA EN DICHA PARTIDA, SIN EMBARGO SE REQUIRIO PRESUPUESTALMENTE EL RECURSO DE ESTA PARTIDA PARA APLICARLA EN EL RESTO DEL CAPITULO 1000,CABE ACLARAR QUE EL RECURSO DE LA 1000 LO MANEJA RECURSOS HUMANOS DEL GOBIERNO DEL ESTADO

13202 GRATIFICACION POR FIN DE AÑO \$-20,941.09 EXISTE EN TESORERIA SUFICIENCIA EN DICHA PARTIDA, SIN EMBARGO SE REQUIRIO PRESUPUESTALMENTE EL RECURSO DE ESTA PARTIDA PARA APLICARLA EN EL RESTO DEL CAPITULO 1000,CABE ACLARAR QUE EL RECURSO DE LA 1000 LO MANEJA RECURSOS HUMANOS DEL GOBIERNO DEL ESTADO

13203 COMPENSACION POR AJUSTE DE CALENDARIO \$-18,601.11 EXISTE EN TESORERIA SUFICIENCIA EN DICHA PARTIDA, SIN EMBARGO SE REQUIRIO PRESUPUESTALMENTE EL RECURSO DE ESTA PARTIDA PARA APLICARLA EN EL RESTO DEL CAPITULO 1000,CABE ACLARAR QUE EL RECURSO DE LA 1000 LO MANEJA RECURSOS HUMANOS DEL GOBIERNO DEL ESTADO

13204 COMPENSACION POR BONO NAVIDEÑO \$-27,916.92 EXISTE EN TESORERIA SUFICIENCIA EN DICHA PARTIDA, SIN EMBARGO SE REQUIRIO PRESUPUESTALMENTE EL RECURSO DE ESTA PARTIDA PARA APLICARLA EN EL RESTO DEL CAPITULO 1000,CABE ACLARAR QUE EL RECURSO DE LA 1000 LO MANEJA RECURSOS HUMANOS DEL GOBIERNO DEL ESTADO

13403 ESTIMULOS AL PERSONAL DE CONFIANZA \$-164,033.60 EXISTE EN TESORERIA SUFICIENCIA EN DICHA PARTIDA, SIN EMBARGO SE REQUIRIO PRESUPUESTALMENTE EL RECURSO DE ESTA PARTIDA PARA APLICARLA EN EL RESTO DEL CAPITULO 1000,CABE ACLARAR QUE EL RECURSO DE LA 1000 LO MANEJA RECURSOS HUMANOS DEL GOBIERNO DEL ESTADO

11301 SUELDO \$190,341.08 DICHAS PARTIDAS RESULTAN CON INSUFICIENCIA PRESUPUESTAL POR MOTIVO DE QUE LA DIRECCION GENERAL DE POLITICA Y CONTROL PRESUPUESTAL DE LA SUBSECRETARIA DE EGRESOS NO LAS CONSIDERA EN EL PRESUPUESTO Y LA CEDULA QUE ENVIA LA DIRECCION GENERAL DE RECURSOS HUMANOS SI LAS AFECTA, POR LO CONSIGUIENTE AL MOMENTO DE CONTABILIZARLA NOS VEMOS EN LA NECESIDAD DE DARLES SUFICIENCIA POR MEDIO DE TRASPASOS ENTRE PARTIDAS DEL MISMO CAPITULO, CABE ACLARAR QUE EL RECURSO DE LA 1000 LO MANEJA RECURSOS HUMANOS DEL GOBIERNO DEL ESTADO

11305 COMPENSACION POR RIESGO PROFESIONAL \$46,423.80 DICHAS PARTIDAS RESULTAN CON INSUFICIENCIA PRESUPUESTAL POR MOTIVO DE QUE LA DIRECCION GENERAL DE POLITICA Y CONTROL PRESUPUESTAL DE LA SUBSECRETARIA DE EGRESOS NO LAS CONSIDERA EN EL PRESUPUESTO Y LA CEDULA QUE ENVIA LA DIRECCION GENERAL DE RECURSOS HUMANOS SI LAS AFECTA, POR LO CONSIGUIENTE AL MOMENTO DE CONTABILIZARLA NOS VEMOS EN LA NECESIDAD DE DARLES SUFICIENCIA POR MEDIO DE TRASPASOS ENTRE PARTIDAS DEL MISMO CAPITULO, CABE ACLARAR QUE EL RECURSO DE LA 1000 LO MANEJA RECURSOS HUMANOS DEL GOBIERNO DEL ESTADO

11307 AYUDA HABITACION \$32,760.70 DICHAS PARTIDAS RESULTAN CON INSUFICIENCIA PRESUPUESTAL POR MOTIVO DE QUE LA DIRECCION GENERAL DE POLITICA Y CONTROL PRESUPUESTAL DE LA SUBSECRETARIA DE EGRESOS NO LAS CONSIDERA EN EL PRESUPUESTO Y LA CEDULA QUE ENVIA LA DIRECCION GENERAL DE RECURSOS HUMANOS SI LAS AFECTA, POR LO CONSIGUIENTE AL MOMENTO DE CONTABILIZARLA NOS VEMOS EN LA NECESIDAD DE DARLES SUFICIENCIA POR MEDIO DE TRASPASOS ENTRE PARTIDAS DEL MISMO CAPITULO, CABE ACLARAR QUE EL RECURSO DE LA 1000 LO MANEJA RECURSOS HUMANOS DEL GOBIERNO DEL ESTADO

11308 AYUDA DESPENSA \$7,050.80 DICHAS PARTIDAS RESULTAN CON INSUFICIENCIA PRESUPUESTAL POR MOTIVO DE QUE LA DIRECCION GENERAL DE POLITICA Y CONTROL PRESUPUESTAL DE LA SUBSECRETARIA DE EGRESOS NO LAS CONSIDERA EN EL PRESUPUESTO Y LA CEDULA QUE ENVIA LA DIRECCION GENERAL DE RECURSOS HUMANOS SI LAS AFECTA, POR LO CONSIGUIENTE AL MOMENTO DE CONTABILIZARLA NOS VEMOS EN LA NECESIDAD DE DARLES SUFICIENCIA POR MEDIO DE TRASPASOS ENTRE PARTIDAS DEL MISMO CAPITULO, CABE ACLARAR QUE EL RECURSO DE LA 1000 LO MANEJA RECURSOS HUMANOS DEL GOBIERNO DEL ESTADO

13403 ESTIMULOS AL PERSONAL DE CONFIANZA \$81 DICHAS PARTIDAS RESULTAN CON INSUFICIENCIA PRESUPUESTAL POR MOTIVO DE QUE LA DIRECCION GENERAL DE POLITICA Y CONTROL PRESUPUESTAL DE LA SUBSECRETARIA DE EGRESOS NO LAS CONSIDERA EN EL PRESUPUESTO Y LA CEDULA QUE ENVIA LA DIRECCION GENERAL DE RECURSOS HUMANOS SI LAS AFECTA, POR LO CONSIGUIENTE AL MOMENTO DE CONTABILIZARLA NOS VEMOS EN LA NECESIDAD DE DARLES SUFICIENCIA POR MEDIO DE TRASPASOS ENTRE PARTIDAS DEL MISMO CAPITULO, CABE ACLARAR QUE EL RECURSO DE LA 1000 LO MANEJA RECURSOS HUMANOS DEL GOBIERNO DEL ESTADO

12201 SUELDO BASE AL PERSONAL EVENTUAL \$14,164.98 DICHAS PARTIDAS RESULTAN CON INSUFICIENCIA PRESUPUESTAL POR MOTIVO DE QUE LA DIRECCION GENERAL DE POLITICA Y CONTROL PRESUPUESTAL DE LA SUBSECRETARIA DE EGRESOS NO LAS CONSIDERA EN EL PRESUPUESTO Y LA CEDULA QUE ENVIA LA DIRECCION GENERAL DE RECURSOS HUMANOS SI LAS AFECTA, POR LO CONSIGUIENTE AL MOMENTO DE CONTABILIZARLA NOS VEMOS EN LA NECESIDAD DE DARLES SUFICIENCIA POR MEDIO DE TRASPASOS ENTRE PARTIDAS DEL MISMO CAPITULO, CABE ACLARAR QUE EL RECURSO DE LA 1000 LO MANEJA RECURSOS HUMANOS DEL GOBIERNO DEL ESTADO

21201 MATERIALES Y UTILES DE IMPESION Y REPRODUCCION SE TRASPASO PRESUPUESTALMENTE A LA PARTIDA 21101 MATERIALES, UTILES Y EQUIPOS MENORES DE OFICINA LA CANTIDAD DE \$4,547.55 YA QUE NO SE CONTABA CON SUFICIENCIA PRESUPUESTAL Y POR LA NECESIDAD DE TRABAJO SE OCUPABAN HOJAS BLANCAS , POSTIT, PUNTILLAS, PLUMAS, GRAPAS, FOLDERS, MATERIAL MENOR PARA EL FUNCIONAMIENTO DE LA DEPENDENCIA.

21401 MATERIALES, UTILES PARA EL PROCESAMIENTO DE EQUIPOS Y BIENES INFORMATICOSSE TRASPASO PRESUPUESTALMENTE A LA PARTIDA 21101 MATERIALES, UTILES Y EQUIPOS MENORES DE OFICINA LA CANTIDAD DE \$699.96 YA QUE NO SE CONTABA CON SUFICIENCIA PRESUPUESTAL Y POR LA NECESIDAD DE TRABAJO SE OCUPABAN HOJAS BLANCAS , POSTIT, PUNTILLAS, PLUMAS, GRAPAS, FOLDERS, MATERIAL MENOR PARA EL FUNCIONAMIENTO DE LA DEPENDENCIA.

21501 MATERIAL PARA INFORMACION SE TRASPASO PRESUPUESTALMENTE A LA PARTIDA 21101 MATERIALES, UTILES Y EQUIPOS MENORES DE OFICINA LA CANTIDAD DE \$3,412.73 YA QUE NO SE CONTABA CON SUFICIENCIA PRESUPUESTAL Y POR LA NECESIDAD DE TRABAJO SE OCUPABAN HOJAS BLANCAS , POSTIT, PUNTILLAS, PLUMAS, GRAPAS, FOLDERS, MATERIAL MENOR PARA EL FUNCIONAMIENTO DE LA DEPENDENCIA.

21801 PLACAS, ENGOMADOS, CALCAMONIAS Y HOLOGRAMAS SE TRASPASO PRESUPUESTALMENTE A LA PARTIDA 21101 MATERIALES, UTILES Y EQUIPOS MENORES DE OFICINA LA CANTIDAD DE \$3,669.69 YA QUE NO SE CONTABA CON SUFICIENCIA PRESUPUESTAL Y POR LA NECESIDAD DE TRABAJO SE OCUPABAN HOJAS BLANCAS , POSTIT, PUNTILLAS, PLUMAS, GRAPAS, FOLDERS, MATERIAL MENOR PARA EL FUNCIONAMIENTO DE LA DEPENDENCIA.

22101 PRODUCTOS ALIMENTICIOS PARA EL PERSONAL EN LAS INSTALACIONES SE TRASPASO PRESUPUESTALMENTE A LA PARTIDA 21101 MATERIALES, UTILES Y EQUIPOS MENORES DE OFICINA LA CANTIDAD DE \$357.92 YA QUE NO SE CONTABA CON SUFICIENCIA PRESUPUESTAL Y POR LA NECESIDAD DE TRABAJO SE OCUPABAN HOJAS BLANCAS , POSTIT, PUNTILLAS, PLUMAS, GRAPAS, FOLDERS, MATERIAL MENOR PARA EL FUNCIONAMIENTO DE LA DEPENDENCIA.

32201 ARRENDAMIENTO DE EDIFICIOS SE TRASPASO PRESUPUESTALMENTE A LA PARTIDA 21101 MATERIALES, UTILES Y EQUIPOS MENORES DE OFICINA LA CANTIDAD DE \$2,391.79 YA QUE NO SE CONTABA CON SUFICIENCIA PRESUPUESTAL Y POR LA NECESIDAD DE TRABAJO SE OCUPABAN HOJAS BLANCAS , POSTIT, PUNTILLAS, PLUMAS, GRAPAS, FOLDERS, MATERIAL MENOR PARA EL FUNCIONAMIENTO DE LA DEPENDENCIA.

33801 SERVICIO DE VIGILANCIA SE TRASPASO PRESUPUESTALMENTE A LA PARTIDA 21101 MATERIALES, UTILES Y EQUIPOS MENORES DE OFICINA LA CANTIDAD DE \$2,195.26 YA QUE NO SE CONTABA CON SUFICIENCIA PRESUPUESTAL Y POR LA NECESIDAD DE TRABAJO SE OCUPABAN HOJAS BLANCAS , POSTIT, PUNTILLAS, PLUMAS, GRAPAS, FOLDERS, MATERIAL MENOR PARA EL FUNCIONAMIENTO DE LA DEPENDENCIA.

34501 SEGURO DE BIENES PATRIMONIALES SE TRASPASO PRESUPUESTALMENTE A LA PARTIDA 21101 MATERIALES, UTILES Y EQUIPOS MENORES DE OFICINA LA CANTIDAD DE \$1,870.57 YA QUE NO SE CONTABA CON SUFICIENCIA PRESUPUESTAL Y POR LA NECESIDAD DE TRABAJO SE OCUPABAN HOJAS BLANCAS , POSTIT, PUNTILLAS, PLUMAS, GRAPAS, FOLDERS, MATERIAL MENOR PARA EL FUNCIONAMIENTO DE LA DEPENDENCIA.

35201 MANTENIMIENTO Y CONSERVACION DE MOBILIARIO Y EQUIPO SE TRASPASO PRESUPUESTALMENTE A LA PARTIDA 21101 MATERIALES, UTILES Y EQUIPOS MENORES DE OFICINA LA CANTIDAD DE \$188.55 YA QUE NO SE CONTABA CON SUFICIENCIA PRESUPUESTAL Y POR LA NECESIDAD DE TRABAJO SE OCUPABAN HOJAS BLANCAS , POSTIT, PUNTILLAS, PLUMAS, GRAPAS, FOLDERS, MATERIAL MENOR PARA EL FUNCIONAMIENTO DE LA DEPENDENCIA.

38301 CONGRESOS Y CONVENCIONES SE TRASPASO PRESUPUESTALMENTE A LA PARTIDA 21101 MATERIALES, UTILES Y EQUIPOS MENORES DE OFICINA LA CANTIDAD DE \$1,395.53 YA QUE NO SE CONTABA CON SUFICIENCIA PRESUPUESTAL Y POR LA NECESIDAD DE TRABAJO SE OCUPABAN HOJAS BLANCAS , POSTIT, PUNTILLAS, PLUMAS, GRAPAS, FOLDERS, MATERIAL MENOR PARA EL FUNCIONAMIENTO DE LA DEPENDENCIA.

39201 IMPUESTOS Y DERECHOS SE TRASPASO PRESUPUESTALMENTE A LA PARTIDA 21101 MATERIALES, UTILES Y EQUIPOS MENORES DE OFICINA LA CANTIDAD DE \$236.80 YA QUE NO SE CONTABA CON SUFICIENCIA PRESUPUESTAL Y POR LA NECESIDAD DE TRABAJO SE OCUPABAN HOJAS BLANCAS , POSTIT, PUNTILLAS, PLUMAS, GRAPAS, FOLDERS, MATERIAL MENOR PARA EL FUNCIONAMIENTO DE LA DEPENDENCIA.

21101 MATERIALES, UTILES Y EQUIPOS MENORES DE OFICINA SE TRASPASO PRESUPUESTALMENTE A LA PARTIDA 21201 MATERIALES Y UTILES DE IMPESION Y REPRODUCCION LA CANTIDAD DE \$254.42 YA QUE NO SE CONTABA CON SUFICIENCIA PRESUPUESTAL Y POR LA NECESIDAD DE TRABAJO SE OCUPAN TONERS Y TINTAS PARA IMPRESORAS DE DIFERENTES UNIDADES ADMINISTRATIVAS Y ASI PODER CUMPLIR CON EL TRABAJO DE LA DEPENDENCIA.

21801 PLACAS, ENGOMADOS, CALCAMONIAS Y HOLOGRAMAS SE TRASPASO PRESUPUESTALMENTE A LA PARTIDA 21201 MATERIALES Y UTILES DE IMPESION Y REPRODUCCION LA CANTIDAD DE \$12,690.76 YA QUE NO SE CONTABA CON SUFICIENCIA PRESUPUESTAL Y POR LA NECESIDAD DE TRABAJO SE OCUPAN TONERS Y TINTAS PARA IMPRESORAS DE DIFERENTES UNIDADES ADMINISTRATIVAS Y ASI PODER CUMPLIR CON EL TRABAJO DE LA DEPENDENCIA.

22101 PRODUCTOS ALIMENTICIOS PARA EL PERSONAL EN LAS INSTALACIONES SE TRASPASO PRESUPUESTALMENTE A LA PARTIDA 21201 MATERIALES Y UTILES DE IMPESION Y REPRODUCCION LA CANTIDAD DE \$746.22 YA QUE NO SE CONTABA CON SUFICIENCIA PRESUPUESTAL Y POR LA NECESIDAD DE TRABAJO SE OCUPAN TONERS Y TINTAS PARA IMPRESORAS DE DIFERENTES UNIDADES ADMINISTRATIVAS Y ASI PODER CUMPLIR CON EL TRABAJO DE LA DEPENDENCIA.

37501 VIATICOS EN EL PAIS SE TRASPASO PRESUPUESTALMENTE A LA PARTIDA 21201 MATERIALES Y UTILES DE IMPESION Y REPRODUCCION LA CANTIDAD DE \$2,308.32 YA QUE NO SE CONTABA CON SUFICIENCIA PRESUPUESTAL Y POR LA NECESIDAD DE TRABAJO SE OCUPAN TONERS Y TINTAS PARA IMPRESORAS DE DIFERENTES UNIDADES ADMINISTRATIVAS Y ASI PODER CUMPLIR CON EL TRABAJO DE LA DEPENDENCIA.

38301 CONGRESOS Y CONVENCIONES SE TRASPASO PRESUPUESTALMENTE A LA PARTIDA 21201 MATERIALES Y UTILES DE IMPESION Y REPRODUCCION LA CANTIDAD DE \$1,075.17 YA QUE NO SE CONTABA CON SUFICIENCIA PRESUPUESTAL Y POR LA NECESIDAD DE TRABAJO SE OCUPAN TONERS Y TINTAS PARA IMPRESORAS DE DIFERENTES UNIDADES ADMINISTRATIVAS Y ASI PODER CUMPLIR CON EL TRABAJO DE LA DEPENDENCIA.

31101 ENERGIA ELECTRICA SE TRASPASO PRESUPUESTALMENTE A LA PARTIDA 21501 MATERIAL PARA INFORMACION LA CANTIDAD DE \$88.91 YA QUE NO SE CONTABA CON SUFICIENCIA PRESUPUESTAL ,SE MANDARON A ELABORAR TRIPTICOS INFORMATIVOS LOS CUALES SON UTILIZADOS POR LA DIRECCION GENERAL DE ORGANIZACION SOCIAL

21101 MATERIALES, UTILES Y EQUIPOS MENORES DE OFICINA SE REALIZO UN TRASPASO A LA PARTIDA 21601 MATERIAL DE LIMPIEZA POR LA CANTIDAD DE \$17,599.14 ,YA QUE NO SE CONTABA CON SUFICIENCIA PRESUPUESTAL EN DICHA PARTIDA Y SE REQUERIA LA COMPRA DE PRODUCTOS DE LIMPIEZA PARA LA DEPENDENCIA

21801 PLACAS, ENGOMADOS, CALCAMONIAS Y HOLOGRAMAS SE REALIZO UN TRASPASO A LA PARTIDA 21601 MATERIAL DE LIMPIEZA POR LA CANTIDAD DE \$8,407.80 ,YA QUE NO SE CONTABA CON SUFICIENCIA PRESUPUESTAL EN DICHA PARTIDA Y SE REQUERIA LA COMPRA DE PRODUCTOS DE LIMPIEZA PARA LA DEPENDENCIA

22301 UTENSILIOS PARA EL SERVICIO DE ALIMENTACION SE REALIZO UN TRASPASO A LA PARTIDA 21601 MATERIAL DE LIMPIEZA POR LA CANTIDAD DE \$2,068.22 ,YA QUE NO SE CONTABA CON SUFICIENCIA PRESUPUESTAL EN DICHA PARTIDA Y SE REQUERIA LA COMPRA DE PRODUCTOS DE LIMPIEZA PARA LA DEPENDENCIA

37501 VIATICOS EN EL PAIS SE REALIZO UN TRASPASO A LA PARTIDA 21601 MATERIAL DE LIMPIEZA POR LA CANTIDAD DE \$7,016.28 ,YA QUE NO SE CONTABA CON SUFICIENCIA PRESUPUESTAL EN DICHA PARTIDA Y SE REQUERIA LA COMPRA DE PRODUCTOS DE LIMPIEZA PARA LA DEPENDENCIA

22301 UTENSILIOS PARA EL SERVICIO DE ALIMENTACION SE REALIZO UN TRASPASO A LA PARTIDA 22101 PRODUCTOS ALIMENTICIOS PARA EL PERSONAL EN LAS INSTALACIONES POR LA CANTIDAD DE \$544.00 ,YA QUE NO SE CONTABA CON SUFICIENCIA PRESUPUESTAL EN DICHA PARTIDA , Y POR LAS CUALES SE ADQUIRIERON PRODUCTOS ALIMENTICIOS PARA EL PERSONAL QUE POR SU GIRO DE TRABAJO SE QUEDO LABORANDO MAS TARDE.

39201 IMPUESTOS Y DERECHOS SE REALIZO UN TRASPASO A LA PARTIDA 22101 PRODUCTOS ALIMENTICIOS PARA EL PERSONAL EN LAS INSTALACIONES POR LA CANTIDAD DE \$700.00 ,YA QUE NO SE CONTABA CON SUFICIENCIA PRESUPUESTAL EN DICHA PARTIDA , Y POR LAS CUALES SE ADQUIRIERON PRODUCTOS ALIMENTICIOS PARA EL PERSONAL QUE POR SU GIRO DE TRABAJO SE QUEDO LABORANDO MAS TARDE.

21801 PLACAS, ENGOMADOS, CALCAMONIAS Y HOLOGRAMAS SE REALIZO UN TRASPASO A LA PARTIDA 22106 ADQUISICION DE AGUA POTABLE POR LA CANTIDAD DE \$1,337.00 ,YA QUE NO SE CONTABA CON SUFICIENCIA PRESUPUESTAL EN DICHA PARTIDA , Y SE REALIZO COMPRA DE AGUA PARA CONSUMO DEL PERSONAL DE LA DEPENDENCIA

22101 PRODUCTOS ALIMENTICIOS PARA EL PERSONAL EN LAS INSTALACIONES SE REALIZO UN TRASPASO A LA PARTIDA 22301 UTENSILIOS PARA EL SERVICIO DE ALIMENTACION POR LA CANTIDAD DE \$91.69, YA QUE NO SE CONTABA CON SUFICIENCIA PRESUPUESTAL EN DICHA PARTIDA , Y SE REALIZARON COMPRAS DE SERVILLETAS, CUCHARAS PARA LA UTILIZACION POR PERSONAL DE LA DEPENDENCIA

21501 MATERIAL PARA INFORMACION SE REALIZO UN TRASPASO A LA PARTIDA 26101 COMBUSTIBLES POR LA CANTIDAD DE \$5,767.57 YA QUE NO SE CONTABA CON SUFICIENCIA PRESUPUESTAL EN DICHA PARTIDA Y SE TIENEN QUE GENERAR LOS PAGOS PARA PODER SEGUIR CON EL FUNCIONAMIENTO DE LA DEPENDENCIA.

22101 PRODUCTOS ALIMENTICIOS PARA EL PERSONAL EN LAS INSTALACIONES SE REALIZO UN TRASPASO A LA PARTIDA 26101 COMBUSTIBLES POR LA CANTIDAD DE \$1,307.32 YA QUE NO SE CONTABA CON SUFICIENCIA PRESUPUESTAL EN DICHA PARTIDA Y SE TIENEN QUE GENERAR LOS PAGOS PARA PODER SEGUIR CON EL FUNCIONAMIENTO DE LA DEPENDENCIA.

24801 MATERIALES COMPLEMENTARIOS SE REALIZO UN TRASPASO A LA PARTIDA 26101 COMBUSTIBLES POR LA CANTIDAD DE \$.01 YA QUE NO SE CONTABA CON SUFICIENCIA PRESUPUESTAL EN DICHA PARTIDA Y SE TIENEN QUE GENERAR LOS PAGOS PARA PODER SEGUIR CON EL FUNCIONAMIENTO DE LA DEPENDENCIA.

24901 OTROS MATERIALES Y ARTICULOS DE CONSTRUCCION Y REPARACION SE REALIZO UN TRASPASO A LA PARTIDA 26101 COMBUSTIBLES POR LA CANTIDAD DE \$500 YA QUE NO SE CONTABA CON SUFICIENCIA PRESUPUESTAL EN DICHA PARTIDA Y SE TIENEN QUE GENERAR LOS PAGOS PARA PODER SEGUIR CON EL FUNCIONAMIENTO DE LA DEPENDENCIA.

26102 LUBRICANTES Y ADITIVOS DE CONSTRUCCION Y REPARACION SE REALIZO UN TRASPASO A LA PARTIDA 26101 COMBUSTIBLES POR LA CANTIDAD DE \$1,935.00 YA QUE NO SE CONTABA CON SUFICIENCIA PRESUPUESTAL EN DICHA PARTIDA Y SE TIENEN QUE GENERAR LOS PAGOS PARA PODER SEGUIR CON EL FUNCIONAMIENTO DE LA DEPENDENCIA.

27101 VESTUARIO Y UNIFORMES SE REALIZO UN TRASPASO A LA PARTIDA 26101 COMBUSTIBLES POR LA CANTIDAD DE \$1,615.82 YA QUE NO SE CONTABA CON SUFICIENCIA PRESUPUESTAL EN DICHA PARTIDA Y SE TIENEN QUE GENERAR LOS PAGOS PARA PODER SEGUIR CON EL FUNCIONAMIENTO DE LA DEPENDENCIA.

29201 REFACCIONES Y ACCESORIOS MENORES DE EDIFICIOS SE REALIZO UN TRASPASO A LA PARTIDA 26101 COMBUSTIBLES POR LA CANTIDAD DE \$650.37 YA QUE NO SE CONTABA CON SUFICIENCIA PRESUPUESTAL EN DICHA PARTIDA Y SE TIENEN QUE GENERAR LOS PAGOS PARA PODER SEGUIR CON EL FUNCIONAMIENTO DE LA DEPENDENCIA.

29601 REFACC Y ACCS MENORES DE EQ DE TRANSPORTE SE REALIZO UN TRASPASO A LA PARTIDA 26101 COMBUSTIBLES POR LA CANTIDAD DE \$17,079.17 YA QUE NO SE CONTABA CON SUFICIENCIA PRESUPUESTAL EN DICHA PARTIDA Y SE TIENEN QUE GENERAR LOS PAGOS PARA PODER SEGUIR CON EL FUNCIONAMIENTO DE LA DEPENDENCIA.

31101 ENERGIA ELECTRICA SE REALIZO UN TRASPASO A LA PARTIDA 26101 COMBUSTIBLES POR LA CANTIDAD DE \$4,879.25 YA QUE NO SE CONTABA CON SUFICIENCIA PRESUPUESTAL EN DICHA PARTIDA Y SE TIENEN QUE GENERAR LOS PAGOS PARA PODER SEGUIR CON EL FUNCIONAMIENTO DE LA DEPENDENCIA.

31401 TELEFONIA TRADICIONAL SE REALIZO UN TRASPASO A LA PARTIDA 26101 COMBUSTIBLES POR LA CANTIDAD DE \$16,320.10 YA QUE NO SE CONTABA CON SUFICIENCIA PRESUPUESTAL EN DICHA PARTIDA Y SE TIENEN QUE GENERAR LOS PAGOS PARA PODER SEGUIR CON EL FUNCIONAMIENTO DE LA DEPENDENCIA.

35501 MANTENIMIENTO Y CONSERVACION DE EQUIPO DE TRANSPORTE SE REALIZO UN TRASPASO A LA PARTIDA 26101 COMBUSTIBLES POR LA CANTIDAD DE \$20,910.42 YA QUE NO SE CONTABA CON SUFICIENCIA PRESUPUESTAL EN DICHA PARTIDA Y SE TIENEN QUE GENERAR LOS PAGOS PARA PODER SEGUIR CON EL FUNCIONAMIENTO DE LA DEPENDENCIA.

37501 VIATICOS EN EL PAIS SE REALIZO UN TRASPASO A LA PARTIDA 26101 COMBUSTIBLES POR LA CANTIDAD DE \$87,774.88 YA QUE NO SE CONTABA CON SUFICIENCIA PRESUPUESTAL EN DICHA PARTIDA Y SE TIENEN QUE GENERAR LOS PAGOS PARA PODER SEGUIR CON EL FUNCIONAMIENTO DE LA DEPENDENCIA.

37901 CUOTAS SE REALIZO UN TRASPASO A LA PARTIDA 26101 COMBUSTIBLES POR LA CANTIDAD DE \$615.00 YA QUE NO SE CONTABA CON SUFICIENCIA PRESUPUESTAL EN DICHA PARTIDA Y SE TIENEN QUE GENERAR LOS PAGOS PARA PODER SEGUIR CON EL FUNCIONAMIENTO DE LA DEPENDENCIA.

29401 REFACC Y ACCS MENORES DE EQ DE COMPUTO Y TEC DE INF SE REALIZO UN TRASPASO A LA PARTIDA 29201 REFACCIONES Y ACCESORIOS MENORES DE EDIFICIOS POR LA CANTIDAD DE \$464.00 YA QUE NO SE CONTABA CON SUFICIENCIA PRESUPUESTAL EN DICHA PARTIDA Y SE ADQUIRIÓ REFACCIONES MENORES PARA EL MANTENIMIENTO DEL EDIFICIO

21101 MATERIALES, UTILES Y EQUIPOS MENORES DE OFICINA SE REALIZO UN TRASPASO A LA PARTIDA 29401 REFACC Y ACCS MENORES DE EQ DE COMPUTO Y TEC DE INF POR LA CANTIDAD DE \$33,350.00 ,YA QUE NO SE CONTABA CON SUFICIENCIA PRESUPUESTAL EN DICHA PARTIDA Y SE ADQUIRIERON REFACCIONES PARA LOS EQUIPOS DE COMPUTO

35501 MANTENIMIENTO Y CONSERVACION DE EQUIPO DE TRANSPORTE SE REALIZO UN TRASPASO A LA PARTIDA 29401 REFACC Y ACCS MENORES DE EQ DE COMPUTO Y TEC DE INF POR LA CANTIDAD DE \$3,897.60 ,YA QUE NO SE CONTABA CON SUFICIENCIA PRESUPUESTAL EN DICHA PARTIDA Y SE ADQUIRIERON REFACCIONES PARA LOS EQUIPOS DE COMPUTO

31701 SERV DE ACCESO A INTERNET, REDES Y PROC DE INFORMACION SE REALIZO UN TRASPASO A LA PARTIDA 31801 SERVICIO POSTAL POR LA CANTIDAD DE \$289.43 ,YA QUE NO SE CONTABA CON SUFICIENCIA PRESUPUESTAL EN DICHA PARTIDA Y SE UTILIZO SERVICIO DE PAQUETERIA

34501 SEGURO DE BIENES PATRIMONIALES SE REALIZO UN TRASPASO A LA PARTIDA 32301 ARRENDAMIENTO DE MUEBLES, MAQUINARIA Y EQUIPO POR LA CANTIDAD DE \$7,524.22 ,YA QUE NO SE CONTABA CON SUFICIENCIA PRESUPUESTAL EN DICHA PARTIDA Y SE ARRENDA EQUIPO DE COMPUTO EL CUAL SE UTILIZA EN LA DEPENDENCIA

32201 ARRENDAMIENTO DE EDIFICIOS SE REALIZO UN TRASPASO A LA PARTIDA 32301 ARRENDAMIENTO DE MUEBLES, MAQUINARIA Y EQUIPO POR LA CANTIDAD DE \$4,070.21 ,YA QUE NO SE CONTABA CON SUFICIENCIA PRESUPUESTAL EN DICHA PARTIDA Y SE ARRENDA EQUIPO DE COMPUTO EL CUAL SE UTILIZA EN LA DEPENDENCIA

37501 VIATICOS EN EL PAIS SE REALIZO UN TRASPASO A LA PARTIDA 33101 SERVICIOS LEGALES, DE CONTABILIDAD, AUDITORIAS RELACIONADOS POR LA CANTIDAD DE \$8,120.00 ,YA QUE NO SE CONTABA CON SUFICIENCIA PRESUPUESTAL EN DICHA PARTIDA Y SE REALIZO PAGO A NOTARIO PUBLICO POR PROTOCOLIZACION DE ACTA

35302 MANTENIMIENTO Y CONSERVACION DE BIENES INFORMATICOS SE REALIZO UN TRASPASO A LA PARTIDA 33301 SERVICIO DE INFORMATICA POR LA CANTIDAD DE \$13,920.00 ,YA QUE NO SE CONTABA CON SUFICIENCIA PRESUPUESTAL EN DICHA PARTIDA Y SE REALIZARON RESPALDOS DE INFORMACION

21101 MATERIALES, UTILES Y EQUIPOS MENORES DE OFICINA SE REALIZO UN TRASPASO A LA PARTIDA 33603 IMPRESIONES Y PUBLICACIONES OFICIALES POR LA CANTIDAD DE \$34,304.10 , TRIPTICOS , BITACORAS QUE SE UTILIZAN EN LA DEPENDENCIA

21501 MATERIAL PARA INFORMACION SE REALIZO UN TRASPASO A LA PARTIDA 33605 LICITACIONES, CONVENIOS Y CONVOCATORIAS POR LA CANTIDAD DE \$6,924.00 ,YA QUE NO SE CONTABA CON SUFICIENCIA PRESUPUESTAL EN DICHA PARTIDA Y SE REALIZARON GASTOS POR LICITACIONES DE OBRA

37501 VIATICOS EN EL PAIS SE REALIZO UN TRASPASO A LA PARTIDA 33605 LICITACIONES, CONVENIOS Y CONVOCATORIAS POR LA CANTIDAD DE \$976.04 ,YA QUE NO SE CONTABA CON SUFICIENCIA PRESUPUESTAL EN DICHA PARTIDA Y SE REALIZARON GASTOS POR LICITACIONES DE OBRA

37201 PASAJES TERRESTRES SE REALIZO UN TRASPASO A LA PARTIDA 33605 LICITACIONES, CONVENIOS Y CONVOCATORIAS POR LA CANTIDAD DE \$999.96 ,YA QUE NO SE CONTABA CON SUFICIENCIA PRESUPUESTAL EN DICHA PARTIDA, Y SE REALIZARON GASTOS POR LICITACIONES DE OBRA

37501 VIATICOS EN EL PAIS SE REALIZO UN TRASPASO A LA PARTIDA 33605 LICITACIONES, CONVENIOS Y CONVOCATORIAS POR LA CANTIDAD DE \$56,000.00 ,YA QUE NO SE CONTABA CON SUFICIENCIA PRESUPUESTAL EN DICHA PARTIDA Y SE REALIZARON GASTOS POR LICITACIONES DE OBRA

34501 SEGURO DE BIENES PATRIMONIALES SE REALIZO UN TRASPASO A LA PARTIDA 33801 SERVICIO DE VIGILANCIA POR LA CANTIDAD DE \$6,540.00 ,YA QUE NO SE CONTABA CON SUFICIENCIA PRESUPUESTAL EN DICHA PARTIDA Y SE PAGA SERVICIO DE VIGILANCIA DE LA DEPENDENCIA

33801 SERVICIO DE VIGILANCIA SE REALIZO UN TRASPASO A LA PARTIDA 34101 SERVICIOS FINANCIEROS Y BANCARIOS POR LA CANTIDAD DE \$4,147.62.00 ,YA QUE NO SE CONTABA CON SUFICIENCIA PRESUPUESTAL EN DICHA PARTIDA Y SE PAGAN COMISIONES BANCARIAS

34501 SEGURO DE BIENES PATRIMONIALES SE REALIZO UN TRASPASO A LA PARTIDA 35101 MANTENIMIENTO Y CONSERVACION DE INMUEBLES POR LA CANTIDAD DE \$28,751.76 ,YA QUE NO SE CONTABA CON SUFICIENCIA PRESUPUESTAL EN DICHA PARTIDA, Y SE REALIZARON TRAJABOS DE PINTURA AL EDIFICIO DE CECOP

33301 SERVICIO DE INFORMATICA SE REALIZO UN TRASPASO A LA PARTIDA 35302 MANTENIMIENTO Y CONSERVACION DE BIENES INFORMATICOS POR LA CANTIDAD DE \$24,824.00, YA QUE NO SE CONTABA CON SUFICIENCIA PRESUPUESTAL EN DICHA PARTIDA Y SE REALIZAN PAGO DE SERVICIOS A COMPUTADORAS DE LA DEPENDENCIA

35201 MANTENIMIENTO Y CONSERVACION DE MOBILIARIO Y EQUIPO SE REALIZO UN TRASPASO A LA PARTIDA 35302 MANTENIMIENTO Y CONSERVACION DE BIENES INFORMATICOS POR LA CANTIDAD DE \$12,412.00, YA QUE NO SE CONTABA CON SUFICIENCIA PRESUPUESTAL EN DICHA PARTIDA Y SE REALIZAN PAGO DE SERVICIOS A COMPUTADORAS DE LA DEPENDENCIA

31401 TELEFONIA TRADICIONAL SE REALIZO UN TRASPASO A LA PARTIDA 33801 SERVICIO DE VIGILANCIA LA CANTIDAD DE \$15,950.00 , YA QUE NO SE CONTABA CON SUFICIENCIA PRESUPUESTAL EN DICHA PARTIDA Y SE TIENE CONTRATADO SERVICIO DE VIGILANCIA LAS CUAL SE LE PAGA UNA MENSUALIDAD

35701 MANTENIMIENTO Y CONSERVACION DE MAQUINARIA Y EQUIPO SE REALIZO UN TRASPASO A LA PARTIDA 35302 MANTENIMIENTO Y CONSERVACION DE BIENES INFORMATICOS POR LA CANTIDAD DE \$24,824.00, YA QUE NO SE CONTABA CON SUFICIENCIA PRESUPUESTAL EN DICHA PARTIDA Y SE REALIZA PAGO DE SERVICIOS A COMPUTADORAS DE LA DEPENDENCIA

35701 MANTENIMIENTO Y CONSERVACION DE MAQUINARIA Y EQUIPO SE REALIZO UN TRASPASO A LA PARTIDA 35302 MANTENIMIENTO Y CONSERVACION DE BIENES INFORMATICOS POR LA CANTIDAD DE \$12,412.00, YA QUE NO SE CONTABA CON SUFICIENCIA PRESUPUESTAL EN DICHA PARTIDA Y SE REALIZA PAGO DE SERVICIOS A COMPUTADORAS DE LA DEPENDENCIA

33801 SERVICIO DE VIGILANCIA SE REALIZO UN TRASPASO A LA PARTIDA 35501 MANTENIMIENTO Y CONSERVACION DE EQUIPO DE TRANSPORTE POR LA CANTIDAD DE \$9,607.12, YA QUE NO SE CONTABA CON SUFICIENCIA PRESUPUESTAL EN DICHA PARTIDA Y POR EL GIRO DE LA DEPENDENCIA SALEN A SUPERVISAR OBRA POR LO CUAL SE UTILIZAN LOS VEHICULOS DE CECOP POR LO CUAL SE TIENE QUE DARLE SERVICIO CONSTANTE A DICHS VEHICULOS.

39201 IMPUESTOS Y DERECHOS SE REALIZO UN TRASPASO A LA PARTIDA 35501 MANTENIMIENTO Y CONSERVACION DE EQUIPO DE TRANSPORTE POR LA CANTIDAD DE \$200.00, YA QUE NO SE CONTABA CON SUFICIENCIA PRESUPUESTAL EN DICHA PARTIDA Y POR EL GIRO DE LA DEPENDENCIA SALEN A SUPERVISAR OBRA POR LO CUAL SE UTILIZAN LOS VEHICULOS DE CECOP POR LO CUAL SE TIENE QUE DARLE SERVICIO CONSTANTE A DICHS VEHICULOS.

35201 MANTENIMIENTO Y CONSERVACION DE MOBILIARIO Y EQUIPO SE REALIZO UN TRASPASO A LA PARTIDA 35501 MANTENIMIENTO Y CONSERVACION DE EQUIPO DE TRANSPORTE POR LA CANTIDAD DE \$1,450.01, YA QUE NO SE CONTABA CON SUFICIENCIA PRESUPUESTAL EN DICHA PARTIDA Y POR EL GIRO DE LA DEPENDENCIA SALEN A SUPERVISAR OBRA POR LO CUAL SE UTILIZAN LOS VEHICULOS DE CECOP POR LO CUAL SE TIENE QUE DARLE SERVICIO CONSTANTE A DICHS VEHICULOS.

37501 VIATICOS EN EL PAIS SE REALIZO UN TRASPASO A LA PARTIDA 35501 MANTENIMIENTO Y CONSERVACION DE EQUIPO DE TRANSPORTE POR LA CANTIDAD DE \$27,434.00, YA QUE NO SE CONTABA CON SUFICIENCIA PRESUPUESTAL EN DICHA PARTIDA Y POR EL GIRO DE LA DEPENDENCIA SALEN A SUPERVISAR OBRA POR LO CUAL SE UTILIZAN LOS VEHICULOS DE CECOP POR LO CUAL SE TIENE QUE DARLE SERVICIO CONSTANTE A DICHS VEHICULOS.

35201 MANTENIMIENTO Y CONSERVACION DE MOBILIARIO Y EQUIPO SE REALIZO UN TRASPASO A LA PARTIDA 35701 MANTENIMIENTO Y CONSERVACION DE MAQUINARIA Y EQUIPO POR LA CANTIDAD DE \$7,644.40, YA QUE NO SE CONTABA CON SUFICIENCIA PRESUPUESTAL EN DICHA PARTIDA Y SE REALIZA MANTENIMIENTO AL EQUIPO DE COMPUTO

31101 ENERGIA ELECTRICA SE REALIZO UN TRASPASO A LA PARTIDA 35901 SERVICIOS DE JARDINERIA Y FUMIGACION POR LA CANTIDAD DE \$3,168.01, YA QUE NO SE CONTABA CON SUFICIENCIA PRESUPUESTAL EN DICHA PARTIDA Y SE REALIZARON TRABAJO DE FUMIGACION AL EDIFICIO

37501 VIATICOS EN EL PAIS SE REALIZO UN TRASPASO A LA PARTIDA 37502 GASTOS DE CAMINO POR LA CANTIDAD DE \$12,000.00, POR EL GIRO DE LA DEPENDENCIA SALEN A SUPERVISAR OBRA POR LO CUAL SE ASIGNAN GASTOS DE CAMINO YA QUE NO SE CONTABA CON SUFICIENCIA PRESUPUESTAL EN DICHA PARTIDA

22101 PRODUCTOS ALIMENTICIOS PARA EL PERSONAL EN LAS INSTALACIONES SE REALIZO UN TRASPASO A LA PARTIDA 37901 CUOTAS POR LA CANTIDAD DE \$725.00, YA QUE NO SE CONTABA CON SUFICIENCIA PRESUPUESTAL EN DICHA PARTIDA POR EL GIRO DE LA DEPENDENCIA SALEN A SUPERVISAR OBRA POR LO CUAL SE ASIGNAN GASTOS DE CAMINO

38301 CONGRESOS Y CONVENCIONES PARA EL PERSONAL EN LAS INSTALACIONES SE REALIZO UN TRASPASO A LA PARTIDA 51501 BIENES INFORMATICOS POR LA CANTIDAD DE \$3,076.32, YA QUE NO SE CONTABA CON SUFICIENCIA PRESUPUESTAL EN DICHA PARTIDA Y SE ADQUIRIO UNA IMPRESORA PARA EL AREA DE COORDINACION

EN LA PARTIDA 31401 TELEFONIA TRADICIONAL SE TRASPASO LA CANTIDAD DE \$13,878.96 DE LA DIRECCION GENERAL DE ADMINISTRACION Y FINANZAS A LA DIRECCION GENERAL DE CONCERTACION Y APOYO TECNICO , PARA DARLE SUFICIENCIA A DICHA PARTIDA Y ASI PODER COMPROMETER LOS GASTOS DE TELEFONO

EN LA PARTIDA 35501 MANTENIMIENTO Y CONSERVACION DE EQUIPO DE TRANSPORTE SE TRASPASO LA CANTIDAD DE \$5,556.36 DE LA COORDINACION GENERAL A LA DIRECCION GENERAL DE ORGANIZACION SOCIAL , PARA DARLE SUFICIENCIA A DICHA PARTIDA Y ASI PODER COMPROMETER LOS GASTOS DE MANTENIMIENTO EN DICHA UNIDAD ADMINISTRATIVA

EN LA PARTIDA 21101 MATERIALES, UTILES Y EQUIPOS MENORES DE OFICINA SE TRASPASO LA CANTIDAD DE \$2,866.81 DE LA DIRECCION GENERAL DE CONCERTACION Y APOYO TECNICO A LA DIRECCION GENERAL DE ADMINISTRACION Y FINANZAS , PARA DARLE SUFICIENCIA A DICHA PARTIDA Y ASI PODER COMPROMETER LOS GASTOS DE PAPELERIA EN DICHA UNIDAD ADMINISTRATIVA

EN LA PARTIDA 22101 PRODUCTOS ALIMENTICIOS PARA EL PERSONAL EN LAS INSTALACIONES SE TRASPASO LA CANTIDAD DE \$1,284.24 DE LA DIRECCION GENERAL DE ORGANIZACION SOCIAL A LA DIRECCION GENERAL DE ADMINISTRACION Y FINANZAS , PARA DARLE SUFICIENCIA A DICHA PARTIDA Y ASI PODER COMPROMETER LOS GASTOS DE ALIMENTACION EN DICHA UNIDAD ADMINISTRATIVA

EN LA PARTIDA 21101 MATERIALES, UTILES Y EQUIPOS MENORES DE OFICINA SE TRASPASO LA CANTIDAD DE \$2,492.89 DE LA COORDINACION GENERAL A LA DIRECCION GENERAL DE ADMINISTRACION Y FINANZAS , PARA DARLE SUFICIENCIA A DICHA PARTIDA Y ASI PODER COMPROMETER LOS GASTOS DE PAPELERIA EN DICHA UNIDAD ADMINISTRATIVA

EN LA PARTIDA 21201 MATERIALES Y UTILES DE IMPESION Y REPRODUCCION SE TRASPASO LA CANTIDAD DE \$9,002.38 DE LA COORDINACION GENERAL A LA DIRECCION GENERAL DE CONCERTACION Y APOYO TECNICO , PARA DARLE SUFICIENCIA A DICHA PARTIDA Y ASI PODER COMPROMETER LOS GASTOS DE TINTAS Y TONERS EN DICHA UNIDAD ADMINISTRATIVA

EN LA PARTIDA 21601 MATERIAL DE LIMPIEZA SE TRASPASO LA CANTIDAD DE \$1,999.93 DE LA COORDINACION GENERAL A LA DIRECCION GENERAL DE ADMINISTRACION Y FINANZAS , PARA DARLE SUFICIENCIA A DICHA PARTIDA Y ASI PODER COMPROMETER LOS GASTOS DE MATERIAL DE LIMPIEZA EN DICHA UNIDAD ADMINISTRATIVA

EN LA PARTIDA 21201 MATERIALES Y UTILES DE IMPESION Y REPRODUCCION SE TRASPASO LA CANTIDAD DE \$113.51 DE LA COORDINACION GENERAL A LA DIRECCION GENERAL DE ORGANIZACION SOCIAL , PARA DARLE SUFICIENCIA A DICHA PARTIDA Y ASI PODER COMPROMETER LOS GASTOS DE TINTAS Y TONERS EN DICHA UNIDAD ADMINISTRATIVA

EN LA PARTIDA 21201 MATERIALES Y UTILES DE IMPESION Y REPRODUCCION SE TRASPASO LA CANTIDAD DE \$6,827.13 DE LA COORDINACION GENERAL A LA DIRECCION GENERAL DE CONCERTACION Y APOYO TECNICO , PARA DARLE SUFICIENCIA A DICHA PARTIDA Y ASI PODER COMPROMETER LOS GASTOS DE TINTAS Y TONERS EN DICHA UNIDAD ADMINISTRATIVA

EN LA PARTIDA 31401 TELEFONIA TRADICIONAL SE TRASPASO LA CANTIDAD DE \$6,827.13 DE LA DIRECCION GENERAL DE ADMINISTRACION Y FINANZAS A LA DIRECCION GENERAL DE CONCERTACION Y APOYO TECNICO , PARA DARLE SUFICIENCIA A DICHA PARTIDA Y ASI PODER COMPROMETER LOS GASTOS DE TELEFONIA EN DICHA UNIDAD ADMINISTRATIVA

EN LA PARTIDA 35701 MANTENIMIENTO Y CONSERVACION DE MAQUINARIA Y EQUIPOSE TRASPASO LA CANTIDAD DE \$4,824.25 DE LA COORDINACION GENERAL A LA DIRECCION GENERAL ADMINISTRACION Y FINANZAS , PARA DARLE SUFICIENCIA A DICHA PARTIDA Y ASI PODER COMPROMETER LOS GASTOS DE MANTENIMIENTO EN DICHA UNIDAD ADMINISTRATIVA

31401 TELEFONIA TRADICIONAL SE REALIZO UN TRASPASO A LA PARTIDA 27201 PRENDAS DE SEGURIDAD Y PROTECCION PERSONAL POR LA CANTIDAD DE \$949.92, CHALECOS QUE SE UTILIZARON EN EL BAZAR NAVIDEÑO

27201 PRENDAS DE SEGURIDAD Y PROTECCION PERSONAL SE REALIZO UN TRASPASO A LA PARTIDA 27101 VESTUARIOS Y UNIFORMES POR LA CANTIDAD DE \$949.92, CHALECOS QUE SE UTILIZARON EN EL BAZAR NAVIDEÑO

31101 ENERGIA ELECTRICA SE REALIZO UN TRASPASO A LA PARTIDA 27101 VESTUARIOS Y UNIFORMES POR LA CANTIDAD DE \$854.93, CHALECOS QUE SE UTILIZARON EN EL BAZAR NAVIDEÑO

EN LA PARTIDA 31401 TELEFONIA TRADICIONAL SE TRASPASO LA CANTIDAD DE \$949.92 DE LA DIRECCION GENERAL DE ADMINISTRACION Y FINANZAS A LA DIRECCION GENERAL DE CONCERTACION Y APOYO TECNICO , PARA DARLE SUFICIENCIA A DICHA PARTIDA Y ASI PODER COMPROMETER LOS GASTOS DE TELEFONIA TRADICIONAL.

EN LA PARTIDA 37501 VIATICOS EN EL PAIS SE TRASPASO LA CANTIDAD DE \$6,974.72 DE LA DIRECCION GENERAL DE CONCERTACION Y APOYO TECNICO A LA PARTIDA 21101 MATERIALES, UTILES Y EQUIPOS MENORES DE OFICINA LA \$6,516.69 Y A LA PARTIDA 21201 MATERIALES Y UTILES DE IMPRESION Y PRODUCCION A LA DIRECCION GENERAL DE CONCERTACION Y APOYO TECNICO POR LA CANTIDAD DE \$458.03 , PARA DARLE SUFICIENCIA A DICHA PARTIDA Y ASI PODER COMPROMETER LOS GASTOS DE MATERIALES MENORES Y MATERIALES Y UTILES DE IMPRESION

EN LA PARTIDA 37502 GASTOS DE CAMINO SE TRASPASO LA CANTIDAD DE \$3,402.90 DE LA DIRECCION GENERAL DE CONCERTACION Y APOYO TECNICO A LA PARTIDA 21201 MATERIALES Y UTILES DE IMPRESION Y PRODUCCION A LA DIRECCION GENERAL DE CONCERTACION Y APOYO TECNICO PARA DARLE SUFICIENCIA A DICHA PARTIDA Y ASI PODER COMPROMETER MATERIALES Y UTILES DE IMPRESION.

27201 PRENDAS DE SEGURIDAD Y PROTECCION PERSONAL SE REALIZO UN TRASPASO A LA PARTIDA 27101 VESTUARIOS Y UNIFORMES POR LA CANTIDAD DE \$949.92, CHALECOS QUE SE UTILIZARON EN EL BAZAR NAVIDEÑO

31101 ENERGIA ELECTRICA SE REALIZO UN TRASPASO A LA PARTIDA 27101 VESTUARIOS Y UNIFORMES POR LA CANTIDAD DE \$854.93, CHALECOS QUE SE UTILIZARON EN EL BAZAR NAVIDEÑO

EN LA PARTIDA 31401 TELEFONIA TRADICIONAL SE TRASPASO LA CANTIDAD DE \$949.92 DE LA DIRECCION GENERAL DE ADMINISTRACION Y FINANZAS A LA DIRECCION GENERAL DE CONCERTACION Y APOYO TECNICO , PARA DARLE SUFICIENCIA A DICHA PARTIDA Y ASI PODER COMPROMETER LOS GASTOS DE TELEFONIA TRADICIONAL

EN EL MES DE DICIEMBRE SE AMPLIO PARTIDA 61211 POR LA CANTIDAD DE \$145,057.01 AMPLIACION DE CONTRATO 154/2015 CECOP-R23-15-028* SE CONFORMAN DE INTERESES DE DICHO RECURSO

SE AUTORIZO LA APLICACION DE DEVOLUCION DE RECURSO POR OBSERVACIONES DE PARTE DE LA CONTRALORIA, PARA QUE SE EJECUTE EN OBRA 2015 POR LA CANTIDAD DE 420,077.35

EN EL MES DE NOVIEMBRE HUBO AFECTACION A LA CUENTA DE RESULTADOS DE EJERCICIOS ANTERIORES POR LA CANTIDAD DE \$4,995.00 CANCELACION DE DEPOSITO EN GARANTIA DEL EJERCICIO 2013

EN EL MES DE DICIEMBRE HUBO AFECTACION A LA CUENTA DE RESULTADOS DE EJERCICIOS ANTERIORES POR LA CANTIDAD DE \$472.41 REFERENTE A LA DEVOLUCION DE RECURSO FEDERAL , \$420,077.35 DEVOLUCION DE RECURSO POR OBSERVACION ES POR PARTE DE LA CONTRALORIA

EN EL MES DE DICIEMBRE HUBO AFECTACION A LA CUENTA DE RESULTADOS DE EJERCICIOS ANTERIORES POR LA CANTIDAD DE \$36,676,548.14 REGISTROS DEL GASTO DE EJERCICIO 2014 CON ENTREGA DE ACTAS FINIQUITOS DE CONTRATOS 99/2014, 98/2014,97/2014,73/2014

EJERCICIO 2015

EGRESOS MODIFICADOS	834,152,249.77
INGRESOS MODIFICADS	833,202,792.97
DIFERENCIA ENTRE INGRESO Y EGRESO MODIFICADO	949,456.80
APLICACION DE INTERESES PARA SER UTILIZACION EN GASTO CORRIENTE	384,322.44
APLICACION DE INTERESES CONT 154/2015 AMPLIACION	145,057.01
PASIVO, RECURSO DEVUELTO POR OBSERVACIONES CONTRALORIA EL CUAL SE UTILIZARA EN EL CAPITULO DE INVERSION	420,077.35

NOTA: DICHOS TRASPASOS NO IMPLICAN NINGUNA MODIFICACION EN NUESTRA ESTRUCTURA PROGRAMATICA, POR LO QUE NUESTRAS METAS NO SE VEN AFECTADAS EN SU PROGRAMACION

NOTA: LA PARTIDA 1000 LA MANEJA RECURSOS HUMANOS , POR LO QUE LA DEPENDENCIA NO REALIZA AUMENTOS NI DISMINUCIONES PRESUPUESTALES MAS SOLO TRANSFERENCIA ENTRE PARTIDAS DERIVADAS DE LO QUE REPORTA RECURSOS HUMANOS A LA DEPENDENCIA

Ing. Manuel de Jesús Bustamante
Sandoval
Coordinador General

Ing. Miguel Servando Portoni Encinas
Director General de Administracion y Finanzas

Bajo protesta de decir verdad declaramos que los Estados Financieros y sus notas, son razonablemente correctos y son responsabilidad del emisor





GOBIERNO
DEL ESTADO
DE SONORA

Junta de Caminos del Estado de Sonora

**Sistema Estatal de Evaluación
Estado de Situación Financiera
Junta de Caminos del Estado de Sonora
Al 31 de Diciembre de 2015
(PESOS)**

CPCA-I-01

CUENTA PÚBLICA 2015

ACTIVO	AL 31/DIC/2015	AL 31/DIC/2014	PASIVO	AL 31/DIC/2015	AL 31/DIC/2014
CIRCULANTE			CIRCULANTE		
Efectivo y Equivalentes	83,085,621	7,763,058	Servic. Personal. P/Pag. a Cto. Plazo	1,925,133	1,441,653
Deudores Diversos	19,174	7,312	Proveedores P/Pagar a Cto. Plazo	581,325	501,324
Otros Der. a Rec. Efvo. a Cto. Plazo	607,920	388,772	Contratistas P/Pagar a Cto. Plazo	3,893,343	0
Almacén de Mater. y Sumin. de Cons.	1,764,769	121,695	Retenc. y Contrib. P/Pag a Cto. Plazo	9,082,836	9,686,230
Anticipo a Proveedores P/Bien.y Servic.	493	170,524	Otras Cuentas P/Pagar a Corto Plazo	3,188	-0
Anticipo a Cont P/Obras Públicas a C.P	28,115,209	0	Otras Pasivos Circulantes	715,278	0
Total Circulante	113,593,186	8,451,362	Total Circulante	16,201,103	11,629,208
			Total Pasivo	16,201,103	11,629,208
NO CIRCULANTE			HACIENDA PUBLICA / PATRIMONIO		
Terrenos	11,565,315	11,565,315	Patrimonio	59,322,488	59,820,122
Edificios	11,961,091	11,961,091	Donaciones de Capital	649,431	0
Constr. en Proc. Bien. de Dom. Público	10,476,515	0	Resultados Ejercicios Anteriores	-3,758,224	-4,283,412
Mobiliario y Equipo de Administración	5,758,344	5,823,818	Ahorro / Desahorro	113,068,690	1,582,569
(-) Depreciación Acum. Mobil. y Equipo	353,124	205,587	Total Patrimonio	169,282,385	57,119,279
Equipo de Transporte	20,349,603	19,700,171			
(-) Depreciación Acum. Eq. de Transp.	102,130	0			
Maquin., Otros Eqpos. y Herramientas	11,453,313	11,408,167			
(-) Depreciac. Acum. Maq., Eq. y Herr.	164,292	106,455			
Software	58,637	58,637			
Total No Circulante	71,003,271	60,205,159			
OTROS ACTIVOS NO CIRCULANTES					
Bienes en Comodato	911,967	91,967			
(-) Depreciac. Acum.Bienes en Comod.	24,937	0			
Total Otros Activos No Circulantes	887,030	91,967			
Total Activo	185,483,488	68,748,487	Total Pasivo y Patrimonio	185,483,488	68,748,487

CUENTAS DE ORDEN

Ley de Ingresos Estimada	\$ 428,849,150
Modific. a Ley de Ingr Estimada	47,396,058
Ley de Ingresos Devengada	-0
Ley de Ingresos Recaudada	436,051,005
Ley de Ingresos Por Ejecutar	40,194,203
Presupuesto de Egresos Aprobado	428,849,150
Modific. a Ppto. Egresos Aprobado	47,396,056
Presupuesto de Egresos Comprometido	64,646,435
Presupuesto de Egresos Devengado	0
Presupuesto de Egresos Ejercido	14,323,373
Presupuesto de Egresos Pagado	359,740,120
Presupuesto de Egresos P/Ejercer	37,535,278
Anticipo a Contratistas	3,371,589
Anticipo a Contratistas Gob. Edo.	11,964,577
Bienes Bajo Contrato de Comodato	47,596,714
Bienes Autorizados para Baja	2,403,306
Terrenos y Edif. Por Regularizar	433,056
S.A.R.	5,140,811

Sistema Estatal de Evaluación
Estado de Actividades
Junta de Caminos del Estado de Sonora
Del 01 de Enero al 31 de Diciembre de 2015
(PESOS)

CPCA-I-01-A

CUENTA PÚBLICA 2015

INGRESOS Y OTROS BENEFICIOS	2015 (Enero-Diciembre)	2014 (Enero-Diciembre)
Ingresos de la Gestión:	1.003.432	1.091.146
Impuestos		
Cuotas y Aportaciones de Seguridad Social		
Contribuciones de Mejoras		
Derechos		
Productos de Tipo Corriente ¹		
Aprovechamientos de Tipo Corriente		
Ingresos por Venta de Bienes y Servicios	1.003.432	1.091.146
Ingresos no Comprend. en la Ley de Ingresos Caus. en Ejerc. Fiscales Anter. Pend. de Liquidac. o Pago		
Participaciones, Aportaciones, Transferencias, Asignaciones, Subsidios y Otras Ayudas	443.604.870	146.463.154
Participaciones y Aportaciones	330.626.783	42.233.486
Transferencia, Asignaciones, Subsidios y Otras Ayudas	112.978.087	104.229.668
Otros Ingresos y Beneficios	1.324.283	466.333
Ingresos Financieros	504.277	106.120
Incremento por Variación de Inventarios	6	213
Disminución del Exceso de Estimaciones por Pérdida o Deterioro u Obsolescencia		
Disminución del Exceso de Provisiones		
Otros Ingresos y Beneficios Varios	820.000	360.000
Total de Ingresos y Otros Beneficios	445.932.584	148.020.633
GASTOS Y OTRAS PÉRDIDAS		
Gastos de Funcionamiento	112.850.016	105.031.721
Servicios Personales	109.926.530	101.192.339
Materiales y Suministros	329.810	1.050.337
Servicios Generales	2.593.676	2.789.045
Transferencia, Asignaciones, Subsidios y Otras Ayudas	0	0
Transferencias Internas y Asignaciones al Sector Público		
Transferencias al Resto del Sector Público		
Subsidios y Subvenciones		
Ayudas Sociales		
Pensiones y Jubilaciones		
Transferencias a Fideicomisos, Mandatos y Contratos Análogos		
Transferencias a la Seguridad Social		
Donativos	0	0
Transferencias al Exterior		
Participaciones y Aportaciones	1.925.286	2.425.942
Participaciones		
Aportaciones	1.925.286	2.425.942
Convenios		
Intereses, Comisiones y Otros Gastos de la Deuda Pública	0	0
Intereses de la Deuda Pública		
Comisiones de la Deuda Pública		
Gastos de la Deuda Pública		
Costo por Coberturas		
Apoyos Financieros		
Otros Gastos y Pérdidas Extraordinarias	174.174	11.697
Estimaciones, Depreciaciones, Deterioros, Obsolescencia y Amortizaciones	144.942	9.850
Provisiones		
Disminución de Inventarios	0	0
Aumento por Insuficiencia de Estimaciones por Pérdida o Deterioro y Obsolescencia		
Aumento por Insuficiencia de Provisiones		
Otros Gastos	29.232	1.847
Inversión Pública	217.914.419	38.968.704
Inversión Pública no Capitalizable	217.914.419	38.968.704
Total de Gastos y Otras Pérdidas	332.863.895	146.438.064
Resultados del Ejercicio (Ahorro/Desahorro)	113.068.690	1.582.569

¹ No se incluyen: Utilidades e Intereses. Por regla de presentación se revelan como Ingresos Financieros.

LIC. GERARDO FELIX HERNANDEZ
DIRECTOR DE ADMINISTRACION

ING. ALFREDO MARTINEZ OLIVAS
DIRECTOR GENERAL

Sistema Estatal de Evaluación
Flujo de Efectivo
Junta de Caminos del Estado de Sonora
Al 31 de Diciembre de 2015
(PESOS)

ETCA-I-01-B

CUENTA PÚBLICA 2015

	2015	2014
	(Enero-Diciembre)	(Enero-Diciembre)
Flujos de Efectivo de las Actividades de Operación		
Origen	118,255,373	105,427,147
Impuestos		
Cuotas y Aportaciones de Seguridad Social		
Contribuciones de mejoras		
Derechos		
Productos de Tipo Corriente		
Aprovechamientos de Tipo Corriente		
Ingresos por Venta de Bienes y Servicios	1,003,432	1,091,146
Ingresos no Comprendidos en las Fracciones de la Ley de Ingresos Causados en Ejercicios Fiscales Anteriores Pendientes de Liquidación o Pago		
Participaciones y Aportaciones		
Transferencias, Asignaciones y Subsidios y Otras Ayudas	116,747,659	104,229,668
Otros Orígenes de Operación	504,283	106,333
Aplicación	112,879,248	105,033,568
Servicios Personales	109,926,530	101,192,339
Materiales y Suministros	329,810	1,050,337
Servicios Generales	2,593,676	2,789,045
Transferencias Internas y Asignaciones al Sector Público		
Transferencias al resto del Sector Público		
Subsidios y Subvenciones		
Ayudas Sociales		
Pensiones y Jubilaciones		
Transferencias a Fideicomisos, Mandatos y Contratos Análogos		
Transferencias a la Seguridad Social		
Donativos		
Transferencias al Exterior		
Participaciones		
Aportaciones		
Convenios		
Otras Aplicaciones de Operación	29,232	1,847
Flujos Netos de Efectivo por Actividades de Operación	5,376,125	393,579
Flujos de Efectivo de las Actividades Inversión		
Origen	327,677,210	42,593,486
Bienes Inmuebles, Infraestructura y Construcciones en Proceso	263,345,796	0
Bienes Muebles	820,000	0
Otros Orígenes de Inversión	63,511,414	42,593,486
Aplicación	230,316,220	41,394,646
Bienes Inmuebles, Infraestructura y Construcciones en Proceso	10,476,515	0
Bienes Muebles	1,037,784	66,477
Otras Aplicaciones de Inversión	218,801,921	41,328,169
Flujos Netos de Efectivo por Actividades de Inversión	97,360,991	1,198,840
Flujo de Efectivo de las Actividades de Financiamiento		
Origen	173,016,191	144,127,522
Endeudamiento Neto	173,016,191	143,946,330
Interno	173,016,191	143,946,330
Externo		
Otros Orígenes de Financiamiento		181,192
Aplicación	200,430,744	146,508,013
Servicios de la Deuda	198,263,558	145,162,752
Interno	198,263,558	145,162,752
Externo		
Otras Aplicaciones de Financiamiento	2,167,186	1,345,261
Flujos netos de Efectivo por Actividades de Financiamiento	-27,414,553	-2,380,491
Incremento/Disminución Neta en el Efectivo y Equivalentes al Efectivo	75,322,563	-788,072
Efectivo y Equivalentes al Efectivo al Inicio del Periodo	7,763,058	8,551,131
Efectivo y Equivalentes al Efectivo al Final del Ejercicio	83,085,621	7,763,059

**Sistema Estatal de Evaluación
Flujo de Efectivo
Junta de Caminos del Estado de Sonora
Al 31 de Diciembre de 2015
(PESOS)**

CPCA-I-01-B

CUENTA PÚBLICA 2015

	<u>2015</u> (Enero-Diciembre)	<u>2014</u> (Enero-Diciembre)
Flujo de Efectivo de las Actividades de Financiamiento		
Origen		
Endeudamiento Neto	173,016,191	144,127,522
Interno	173,016,191	143,946,330
Externo		
Otros Orígenes de Financiamiento		181,192
Aplicación	200,430,744	146,508,013
Servicios de la Deuda		
Interno	198,263,558	145,162,752
Externo		
Otras Aplicaciones de Financiamiento	2,167,186	1,345,261
Flujos netos de Efectivo por Actividades de Financiamiento	-27,414,553	-2,380,491
Incremento/Disminución Neta en el efectivo y Equivalentes al Efectivo	75,322,563	-788,073
Efectivo y Equivalentes al Efectivo al Inicio del Periodo	7,763,058	8,551,131
Efectivo y Equivalentes al Efectivo al Final del Periodo	83,085,621	7,763,058

LIC. GERARDO FELIX HERNANDEZ
DIRECTOR DE ADMINISTRACION

ING. ALFREDO MARTINEZ OLIVAS
DIRECTOR GENERAL

Sistema Estatal de Evaluación
Estado de Variación en la Hacienda Pública
Junta de Caminos del Estado de Sonora
Del 01 de Enero al 31 de Diciembre de 2015
(PESOS)

CPCA-I-02

CUENTA PÚBLICA 2015

Concepto	Hacienda Pública / Patrimonio Contribuido	Hacienda Pública / Patrimonio Generado de Ejercicio Anteriores	Hacienda Pública / Patrimonio Generado del Ejercicio	Ajustes por Cambios de Valor	Total
Rectificaciones de Resultados de Ejercicios Anteriores					
Patrimonio Neto Inicial Ajustado del Ejercicio					
Aportaciones	59,820,122				59,820,122
Donaciones de Capital					
Actualización de la Hacienda Pública/Patrimonio					
Variaciones de la Hacienda Pública / Patrimonio Neto del Ejercicio					
Resultados del Ejercicio (Ahorro/Desahorro)			1,582,569	0	1,582,569
Resultados de Ejercicios Anteriores		-4,283,412		0	-4,283,412
Revalúos					
Reservas					
Hacienda Pública / Patrimonio Neto Final al 31 de Diciembre de 2014	59,820,122	-4,283,412	1,582,569	0	57,119,279
Cambios en la Hacienda Pública / Patrimonio Neto del Ejercicio 2015					
Depreciación del Periodo	-187,500			0	-187,500
Donaciones de Capital	649,431				649,431
Actualización de la Hacienda Pública/Patrimonio					
Bajas del Ejercicio	-310,134				-310,134
Variaciones de la Hacienda Pública / Patrimonio Neto del Ejercicio					
Resultados del Ejercicio (Ahorro/Desahorro)			113,068,690	0	113,068,690
Resultados de Ejercicios Anteriores (Aplicación Rdo. Ejerc Anter)		1,582,569	-1,582,569	0	0
Resultados de Ejercicios Anteriores (Afectaciones del Ejercicio)		-1,057,381			-1,057,381
Revalúos					
Reservas					
Saldo Neto en la Hacienda Pública / Patrimonio al 31 de Diciembre de 2015	59,971,919	-3,758,224	113,068,690	0	169,282,385

Sistema Estatal de Evaluación
Estado de Cambios en la Situación Financiera
Junta de Caminos del Estado de Sonora
Al 31 de Diciembre de 2015
(PESOS)

CPCA-I-03

CUENTA PÚBLICA 2015

	<u>2015</u>	<u>2014</u>	<u>Origen</u>	<u>Aplicación</u>
	(Diciembre)	(Diciembre)	-	+
Activo				
Activo Circulante				
Efectivo y Equivalentes	83,085,621	7,763,058		75,322,563
Derechos a Recibir Efectivo o Equivalentes	627,095	396,084	-231,011	
Derechos a Recibir Bienes o Servicios	28,115,702	170,524		27,945,177
Inventario				
Almacenes	1,764,769	121,695	-1,643,074	
Estimación por Pérdida o Deterioro de Activos Circulantes				
Otros Activos Circulantes				
Activo No Circulante				
Inversiones Financieras a Largo Plazo				
Derechos a Recibir Efectivo o Equivalentes a Largo Plazo				
Bienes Inmuebles, Infraestructura y Construcciones en Proceso	34,002,921	23,526,406		10,476,515
Bienes Muebles	37,561,259	36,932,157		629,102
Activos Intangibles	58,637	58,637		0
Depreciación, Deterioro y Amortización Acumulada de Bienes	-644,483	-312,041	332,441	
Activos Diferidos				
Estimación por Pérdida o Deterioro de Activos no Circulantes				
Otros Activos no Circulantes	911,967	91,967		820,000
SUMA ACTIVO	185,483,488	68,748,487	-1,541,644	115,193,358
APLICACIÓN NETA				116,735,001
Pasivo			<u>Origen</u>	<u>Aplicación</u>
Pasivo Circulante	<u>2014</u>	<u>2015</u>	+	-
Cuentas por Pagar a Corto Plazo	11,629,208	16,201,103	-4,571,895	
Documentos por Pagar a Corto Plazo				
Porción a Corto Plazo de la Deuda Pública a Largo Plazo				
Títulos y Valores a Corto Plazo				
Pasivos Diferidos a Corto Plazo				
Fondos y Bienes de Terceros en Garantía y/o Administración a Corto Plazo				
Provisiones a Corto Plazo				
Otros Pasivos a Corto Plazo				
Pasivo No Circulante				
Cuentas por Pagar a Largo Plazo				
Documentos por Pagar a Largo Plazo				
Deuda Pública a Largo Plazo				
Pasivos Diferidos a Largo Plazo				
Fondos y Bienes de Terceros en Garantía y/o en Administración a Largo Plazo				
Provisiones a Largo Plazo				
HACIENDA PÚBLICA/PATRIMONIO			<u>Origen</u>	<u>Aplicación</u>
Hacienda Pública/Patrimonio Contribuido	<u>2014</u>	<u>2015</u>	+	-
Aportaciones	42,676,550	42,178,916	497,634	
Donaciones de Capital		649,431		649,431
Actualización de la Hacienda Pública/Patrimonio	17,143,573	17,143,573		
Hacienda Pública/Patrimonio Generado				
Resultados del Ejercicio (Ahorro/ Desahorro)	1,582,569	113,068,690		111,486,121
Resultados de Ejercicios Anteriores	-4,283,412	-3,758,224		525,188
Revalúos				
Reservas				
Rectificaciones de Resultados de Ejercicios Anteriores				
SUMA PASIVO Y HACIENDA PÚBLICA	68,748,487	185,483,488	-4,074,261	112,660,740
APLICACIÓN NETA				116,735,001
Excesos o Insuficiencia en la Actualización de la Hacienda Pública/Patrimonio				
Resultado por Posición Monetaria				
Resultado por Tenencia de Activos no Monetarios				

**Sistema Estatal de Evaluación
Informe sobre Pasivos Contingentes
Junta de Caminos del Estado de Sonora
Al 31 de Diciembre de 2015
(PESOS)**

CPCA-I-04

CUENTA PÚBLICA 2015

A Corto Plazo

A Mediano Plazo

A Largo Plazo

Nada que informar en este apartado

LIC. GERARDO FELIX HERNANDEZ
DIRECTOR DE ADMINISTRACION

ING. ALFREDO MARTINEZ OLIVAS
DIRECTOR GENERAL

Notas a los Estados Financieros
Junta de Caminos del Estado de Sonora
Al 31 de Diciembre de 2015
(PESOS)

CONSIDERACIONES GENERALES

De acuerdo a las "Recomendaciones para la elaboración de los Informes Trimestrales 2015 de las Entidades Paraestatales" recibido el 9 de julio del 2015 vía correo electrónico remitido por la Dirección General de Evaluación y Seguimiento del Gasto Público, a partir del segundo informe trimestral se realizan las siguientes consideraciones a la Guía para la Elaboración de Informes Trimestrales:

Respecto al criterio adoptado para la "Comparabilidad", se adoptó lo establecido en la Norma Contable Nacional NIF-B9 denominada "Información Financiera a Fechas Intermedias" quedando como a continuación se detalla:

Estados Financieros	Periodo Actual	Periodo Anterior
ECTA-I-01 "Estado de Situación Financiera"	Diciembre 2015	Diciembre 2014
ETCA-I-01-A "Estado de Actividades"	Enero-Dic. de 2015	Enero-Diciem. de 2014
ETCA-I-01-B "Flujo de Efectivo"	Enero-Dic. de 2015	Enero-Diciem. de 2014
ETCA-I-03 "Estado de Cambios en la Situación Financiera"	Diciembre 2015	Diciembre 2014

NOTAS DE DESGLOSE**1. ESTADO DE SITUACIÓN FINANCIERA****ACTIVO** **EFFECTIVO Y EQUIVALENTES**

CONCEPTO	DICIEMBRE 2015	DICIEMBRE 2014
Efectivo y Equivalentes	83,085,621	7,763,058
TOTAL	\$83,085,621	\$7,763,058

BANCOS	SALDO	TIPO DE RECURSO
Santander 51-219042035	4,153,242	Servicios Personales
Santander 65-501323492	1,498,765	FONDEN
Santander 65-500513808	2,500,790	Estatual Gasto Inversion
Santander 65-501609571	148,727	Remanentes
Santander 51-219024476	112,320	Ingresos Propios
Santander 65-501663486	18,506	FIES
Santander 65-501806950	386,420	NORMAL CONVENIDO
Santander 65-501864350	0	Nómina
Santander 65-501931795	51,791	FIDEM
Santander 65-501960464	19,572	FISE
Santander 65-502061704	65,070	FAFEF
Santander 65-503041775	0	SAR-ISSSTE
Santander 65-503309440	0	FAFEF 2013
Santander 65-503600517	256,922	Gasto de Operación
Santander 65-504174731	0	FIDEICOMISO COMUN
Santander 65-504314769	266,552	FAFEF 2014
Santander 65-504620518	0	Convenio SCT indirectos
Santander 65-504894169	161,509	Convenio SCT 229 MPD
Santander 65-504894172	3,557,141	Convenio SCT 2014
Santander 65-504999115	13,036,575	Contingencias Económicas 2,639 MDP
Santander 65-504999086	78,445	Proyectos de Desarrollo Regional 2014
Santander 65-505115919	27,496,348	Convenio SCT 30 MDP 2015
Santander 65-505115922	19,265,301	Convenio SCT 30 MDP
Santander 65-505341895	9,990,000	Convenio SCT 202 MDP Ramo 23
Bancomer 045-3296172	14,625	SAR-ISSSTE

Notas a los Estados Financieros
Junta de Caminos del Estado de Sonora
 Al 31 de Diciembre de 2015
 (PESOS)

Subtotal Bancos	83,078,621	
Santander 65-500513808	0	Estatal Gasto Inversion
Santander 65-504314769	0	FAFEF 2014
Santander 65-504999115	0	Contingencias Económicas 2,639 MDP
Santander 65-505115919	0	Convenio SCT 30 MDP 2015
Santander varias cuentas	0	Inversión Diaria
Subtotal Inversiones	0	
Efectivo	7,000	Fondos Fijo
TOTAL	83,085,621	

Este Organismo maneja 23 cuentas bancarias y un contrato único de inversión donde se llevan a cabo de tipo inversión diaria, a través del fondo STERGOB, el cual está diseñado para invertir los recursos de los Gobiernos Municipales, Estatales y Federales.

Así mismo, se informa que esta Junta de Caminos del Estado de Sonora cuenta con un contrato único de banca electrónica con número 80011108806, con Banco Santander, S. A. Este contrato incluye a todas las cuentas bancarias de esta Junta de Caminos con dicho banco, tanto las existentes actualmente, como las que se aperturen posteriormente.

OTRAS CUENTAS DE ACTIVO CIRCULANTE

CONCEPTO	Antigüedad	DICIEMBRE 2015
DEUDORES DIVERSOS		2,128
Comisiones por bonificar	Enero 2015	2,128
GASTOS POR COMPROBAR		17,046
Gildardo Zazueta Moiza	Oct15	536
Noe Rosalio Castillo Medina	Nov15	110
Andrea Lizeth Soto Santa Cruz	Dic-15	16,400
OTROS DERECHOS A RECIBIR EFVO		607,920
Subsidio al empleo	Dic-15	137,477
Aportaciones	Dic-15	470,443
OTRAS CUENTAS		1,765,262
Almacén de materiales y suministro de consumo	Ene-Dic-15	1,764,769
Anticipo a proveedores de bienes y servicios	Dic 13-Abril 15	493

Los gastos por comprobar correspondiente a transferencia hecha a proveedor Empresas Matco. Misma que al no efectuarse la operación, nos fue reintegrada en el ejercicio 2016; la cuenta de comisiones por bonificar corresponde a la cuenta de Bancomer solicitada mediante oficio y que a la fecha se encuentra pendiente de bonificar.

BIENES DISPONIBLES PARA SU TRANSFORMACION O CONSUMO (INVENTARIOS)

Nada que manifestar en éste rubro.

INVERSIONES FINANCIERAS

Nada que manifestar en éste rubro.

BIENES MUEBLES, INMUEBLES E INTANGIBLES

La cuenta de bienes muebles e inmuebles se integra como sigue:

Notas a los Estados Financieros
Junta de Caminos del Estado de Sonora
Al 31 de Diciembre de 2015
(PESOS)

CUENTA	Diciembre 2015	Diciembre 2014
Terrenos y Edificios	\$23,526,406	\$23,526,406
Mobiliario y equipo de administración	5,758,344	5,823,818
(-)Depreciación Acumulada	353,124	205,587
Equipo de transporte	20,349,603	19,700,171
(-)Depreciación Acumulada	102,130	
Maquinaria, otros equipos y herram	11,453,313	11,408,167
(-) Depreciación acumulada	164,292	106,455
Software	58,637	58,637
Total	\$60,526,756	\$60,205,159

El Organismo a partir del ejercicio 2013 empezó a llevar a cabo el registro de la depreciación de los bienes de activo fijo adquiridos durante los ejercicios 2012, 2013 y 2014, el cual se encuentra reflejado contablemente en el rubro de activo fijo.

El estado general que guardan los bienes de ésta Entidad, después de una evaluación preliminar por la administración actual es la siguiente:

El 52% del equipo de cómputo se encuentra en condición crítica, con una vida utilidad no mayor de un año.

El 34% del equipo de cómputo se encuentra en condición regular con una vida útil de dos a tres años.

El 14% del equipo de cómputo se encuentra en condiciones óptimas para desarrollar las actividades que se requieren por los usuarios, con una vida útil de 4 a 5 años.

El 47.95% de vehículos de transporte se encuentra en buenas condiciones.

El 7.14% de los vehículos se encuentra en condiciones regulares.

El 44.91% restante se encuentra en mal estado y cuenta con un promedio de 20 años de antigüedad, por lo tanto el mantenimiento de estas unidades es muy alto.

La maquinaria y equipo de trabajo se encuentra con un 33.34% en buen estado, el 20.83% en regulares condiciones y el 45.83% en mal estado cuenta con un promedio de antigüedad de 20 años, por lo tanto las condiciones son de regulares a malas y los costos de mantenimiento son muy elevados.

Así mismo se tiene registro en la cuenta de CONSTRUCCIONES EN PROCESO EN BIENES DE DOMINIO PUBLICO un importe de \$10,476,515 por las obras en proceso convenidas mediante Convenio de Contingencias Económicas Inversión 2,639 MDP, Convenio SCT 2015, Convenio SCT 30 MDP.

CONSTRUCCIONES EN PROCESO

En éste rubro se encuentran registrados todos las estimaciones de obra pública contratada correspondientes a obras en ejecución como a continuación se detalla:

CONCEPTO	Diciembre 2015
Reconstrucción	3,978,746
Rayón-Carbó	3,978,746
Modernización y ampliación	3,452,527
74/0000 Esperanza-Hornos	3,452,527
Construcción	3,045,242
C-00074 Vialidad Yaqui-Mayo	3,045,242
Total Obras en Proceso	\$10,476,515

ESTIMACIONES Y DETERIOROS

Nada que manifestar en éste rubro.

Notas a los Estados Financieros
Junta de Caminos del Estado de Sonora
 Al 31 de Diciembre de 2015
 (PESOS)

OTROS ACTIVOS

CONCEPTO	SEPTIEM 2015	DICIEMBRE 2014
Bienes en Comodato	911,967	91,967
Mini Split de 3 y 1 tonelada (5 unidades)	64,860	64,860
Radio aéreo 20 canales	19,695	19,695
Antena p/base	7,412	7,412
Motoniveladora 12G Caterpillar	820,000	0

En la cuenta de bienes en comodato, se tiene registrado un contrato en comodato por la obra realizada en el sexenio 2003-2009 en la caseta de la Aeropista en Álamos con ese municipio; actualmente se están realizando las gestiones para proceder a su donación; por otra parte, en el mes de septiembre 2015 se adquirió Motoniveladora de acuerdo a Acta de Comité "FIDEICOMISO COMUN", facultando a la Junta de Caminos para la adquisición de éste bien y entregarlo en comodato a los Ayuntamientos, firmándose con el Ayuntamiento de la Colorada en el mismo mes.

PASIVO
PASIVO CIRCULANTE

CONCEPTO	Diciembre 2015	Diciembre 2014
Cuentas por pagar a corto plazo	16,201,103	11,629,208
TOTAL	\$16,201,103	\$11,629,208

Las cuentas por pagar, aquí señaladas son con fecha de vencimiento a 90 días, y continuación me permito informar el desglose de las cuentas por pagar a corto plazo registradas al 31 de Diciembre de 2015.

CONCEPTO	SALDO	DESCRIPCION
Servicios personales a C.P.	1,925,133	
Provisión Aguinaldo Tercera Parte	1,402,418	Aguinaldo
Provisión Tiempo Extra	177,598	Tiempo Extra
Finiquitos	345,118	Finiquitos
Proveedores a C.P.	581,324	
Pegaso PCS, S.A. de C.V.	165	Servicio de telefonía
Manuelita Valdez Villanueva	255	Reparación llantas
Radio América de México, S.A. de C.V.	111,012	Publicidad
Francisco Javier Ortega Ortega	1,392	Refacciones
María del Carmen Guzmán Muñoz	41,684	Publicidad
Ramón Guzmán Rivera	41,684	Publicidad
Marcela H. Flores Samaniego	67,106	Publicidad
Impresiones Frec y cobertura de Medios SA	13,340	Publicidad
Guilebardo Juvera Hoyos	93,349	Taller de servicios y reparaciones
Graciela P. Blancarte Ibarra	19,227	Taller de servicios y reparaciones
Arcenio Maytorena Morales	34,123	Taller de servicios y reparaciones
Edesp Edificaciones, S.A. de C.V.	12,326	Taller de servicios y reparaciones
Carrocería y Remolques Kuzzy, S.A. de C.V.	15,196	Taller de servicios y reparaciones
Victor Eduardo Coronado Correa	31,949	Taller de servicios y reparaciones
Promult Comercializadora, S.A. de C.V.	8,173	Refacciones
César Enrique Peraza Pérez	44,811	Taller de servicios y reparaciones
José J. Siqueiros Palazuelos	45,532	Taller de servicios y reparaciones
Contratistas P/Pagar a Corto Plazo	3,893,343	
La Grande Constructora, SA de CV	1,023,737	Construcción
Proy. Y Construcciones Virgo, S.A. de C.V.	2,869,606	Construcción

Notas a los Estados Financieros
Junta de Caminos del Estado de Sonora
Al 31 de Diciembre de 2015
(PESOS)

Retenciones y contribuciones a C.P.	9,082,836	Aportaciones y deducciones de nómina
ISR por salarios	169,703	Retenciones sueldos
ISSSTE	769,737	Aportaciones, préstamos corto plazo
ISSSTESON	5,599,447	Aportaciones, vivienda, pensiones
INFONAVIT	952,105	Cuotas y amortizaciones créditos
SAR 2%	69,810	Aportaciones
Aportación voluntaria	9,785	Deducciones a los trabajadores
INFONACOT	221,869	Créditos de los trabajadores
10% ISR servicios profesionales	3,688	Retenciones servicios profesionales
SUTSPES	634,126	Sindicato
SDITGES	477,999	Sindicato
Pensión Alimenticia	7,900	Pensiones alimenticias
AXA seguros	10,432	Seguros trabajadores autos,casas,etc
General de Seguros	6,747	Seguros trabajadores autos,casas,etc
Impulsora Promobien	2,827	Créditos de los trabajadores
Seguros MetLife	25,042	Seguros trabajadores adicionales
Tu Lanita Rápida	79,874	Créditos de los trabajadores
Seguro de retiro	8,074	Aportaciones patronales y trabajador
Seguro de vida	26,630	Aportación patronal
Crédito Educativo	782	Créditos de los trabajadores
Otras deducciones	2,244	Otras deducciones
Patronato de Becas	630	Créditos de los trabajadores
Fondo ACH S.A. de C.V. SOFOM	3,385	Créditos de los trabajadores
Otras cuentas por pagar	3,188	
Reembolso de Fondos Revolventes	3,188	Residencias
Otros Pasivos Circulantes	715,278	
Ingresos P/Recibir Estatal Directo	318,710	Puente Bacobampo s/Rio Mayo
Subsidio	396,568	Gobierno del Estado

Lo correspondiente a Servicios personales, corresponden a finiquitos generados por baja de personal jubilado pendiente de recibir los recursos por parte de Gobierno del Estado, así como la provisión de tercera parte de aguinaldo, el cual será pagado en ejercicio 2016 lo correspondiente a tiempo extra, se refiere a las erogaciones provisionadas con cargo a los Gastos indirectos autorizados por desastres ocasionados en la Costa de Hermosillo por las lluvias severas a pagarse en el ejercicio 2016 previa anuencia de la Secretaria de Hacienda; en el concepto de Proveedores respecto a la descripción de publicidad se informa que son cargos realizados por la Secretaria de Comunicación Social e Imagen Institucional correspondientes a 2013 y que a la fecha no se han recibido los recursos para su pago a pesar de haber solicitado su recomendación sobre el proceder sobre dichos adeudos.

En el rubro de Retenciones y Contribuciones corresponden a las retenciones realizadas en el proceso de nómina para pago quincenal pagados en 2016, excepto el concepto de ISSSTESON el cual será descargado de ésta cuenta una vez que nos sean remitidos los comprobantes de pago correspondientes.

En el rubro de Otros Pasivos Circulantes se tienen registrados compromisos de recibir recursos en el ejercicio 2016, registrado por Gobierno del Estado.

2. ESTADO DE ACTIVIDADES

INGRESOS DE GESTION

CONCEPTO	ENE-DIC 2015	ENE-DIC 2014
Recursos Estatal	140,277,348	119,979,668
Transferencia por Subsidio para Servicios Personales	111,053,523	100,895,986
Transferencia por Subsidio para Gasto de Operación	1,924,564	3,333,682

Notas a los Estados Financieros
Junta de Caminos del Estado de Sonora
 Al 31 de Diciembre de 2015
 (PESOS)

Transferencia por ADEFAS 2014 (Conservación)	3,769,572	0
Transferencia Obras por Administración Directa	21,897,152	15,750,000
74020 Supervisión Esperanza-Hornos	768,643	
74021 Supervisión Vialidad Yaqui-Mayo	575,894	
74000 Supervisión Fonden Costa Hillo.	288,000	
Recurso Federal	303,327,521	26,483,486
Transferencia de recursos convenidos con la federación (Convenio de reasignación SCT 2014)	153,635,822	1,818,227
FAFEF (2014-2012)	39,981,725	22,390,140
Transferencia de recursos convenidos con la federación (Convenio Proyectos de Desarrollo Regional 2014)	5,285,767	0
Transferencia de recursos convenidos con la federación (Convenio Contingencias Económicas Inversión 2,639 MDP)	25,834,020	0
Transferencia de recursos convenidos con la federación (Convenio de reasignación SCT 2015, 40MDP)	39,160,800	0
Vialidad Yaqui-Mayo	29,370,600	0
Vialidad Yaqui-Mayo (Ampliación)	68,787	0
11801 Calle 12 Sur	9,990,000	0
FA-014 Luis E. Zuno-Bachoco		906,848
NC-257 El Choyudo-Hermosillo		131,885
NC-504 Hillo.-Mazatán Recarpeteo		395,644
NC-505 San Pedro-Zamora-Pesqueira		148,366
NC-531 Agua Prieta-Bavispe		692,376
Otros Ingresos (incluye ingresos propios del Ente)	1,823,437	1,451,359
Intereses Ganados	504,277	106,120
TOTAL DE INGRESOS SEGÚN FORMATO CPCA-I-01-A Estado de Actividades	\$445,932,584	\$148,020,633

GASTOS Y OTRAS PÉRDIDAS

CONCEPTO	ENE-DIC 2015	ENE-DIC 2014
Gastos de funcionamiento	112,850,016	105,031,721
Derivados de subsidio de servicios personales	109,878,158	101,181,746
Derivado de subsidio para gasto de operación	2,012,272	3,212,048
Derivado de ingresos propios	959,586	637,927
Participaciones y Aportaciones	1,540,882	2,425,942
Derivado de recursos convenidos	1,540,882	2,425,942
Inversión Pública no capitalizable	217,914,419	38,968,704
Derivado del Programa de Conservación	60,684,172	37,836,727
Derivado del Convenio JCES-SIDUR Imagen Urbana	310,148	1,131,977
74021 Supervisión Esperanza-Hornos	62,245	
74021 Supervisión Vialidad Yaqui-Mayo	118,929	

Notas a los Estados Financieros
Junta de Caminos del Estado de Sonora
 Al 31 de Diciembre de 2015
 (PESOS)

74000 Supervisión Fonden Costa Hillo.	203,231	
Obras de Construcción no Capitalizable	156,535,694	
Otros Gastos y Pérdidas (Incluye depreciación)	174,174	11,697
TOTAL DE GASTOS SEGÚN FORMATO CPCA-I-01-A Estado de Actividades	332,863,894	146,438,064

AHORRO/DESAHORRO	\$ 113,068,690	\$1,582,569
-------------------------	-----------------------	--------------------

La aplicación de los recursos recibidos como Transferencia de recursos convenidos con la federación, como obra pública contratada ascienden a \$10,476,515 y se encuentra en la cuenta patrimonial de Construcciones y obras en proceso y en la de Anticipos a contratistas por \$ 28,115,209 los anticipos otorgados de acuerdo a la Ley General de Contabilidad Gubernamental; una vez que se concluyen las obras con su respectivo finiquito correspondiente, se procederá a registrarse en la cuenta del gasto respectivo.

Cabe señalar que a partir del presente ejercicio fiscal se ministran el total de los recursos aprobados de acuerdo a los oficios de liberación emitidos por la Oficialía Mayor; es decir, en los ejercicios anteriores Gobierno del Estado pagaba directamente la Obra Pública Contratada la cual era facturada a bajo esa razón social, motivo por el cual la variación tan significativa entre el periodo comparado vs el ejercicio anterior.

3. ESTADO DE FLUJO DE EFECTIVO

Efectivo y equivalentes

El análisis de los saldos inicial y final del periodo que figuran en el Estado de Flujo de Efectivo en la cuenta de efectivo y equivalentes se integra como sigue:

FLUJO DE EFECTIVO	ORIGEN	APLICACIÓN	FLUJO NETO
Efectivo y equivalentes al inicio del periodo			\$7,763,058
De las actividades de operación	118,255,373	112,879,248	5,376,125
De las actividades de inversión	327,677,211	230,316,220	97,360,991
De las actividades de financiamiento	172,864,458	198,099,912	-25,235,454
Aplicación Resultado Ejercicios Anteriores	0	1,069,293	-1,069,293
Aplicación por incremento Bienes Muebles	0	1,109,806	-1,109,806
Efectivo y equivalentes al final del periodo			\$83,085,621

	ENE-DIC 2015	ENE-DIC 2014
Efectivo	7,000	7,000
Bancos	83,078,621	7,755,956
Inversiones	0	102
Total Efectivo y equivalentes	83,085,621	7,763,058

Durante el periodo enero-diciembre 2015 se realizaron las siguientes adquisiciones de bienes muebles pagados en la fecha de adquisición:

BIENES	MONTO	ORIGEN DEL RECURSO	PAGOS REALIZADOS
Impresora HP LaserJet	7,511	100% Indirectos Convenio SCT	7,511
2 Computadora Portátil Dell	47,210	100% Indirectos Convenio SCT	47,210

Notas a los Estados Financieros
Junta de Caminos del Estado de Sonora
Al 31 de Diciembre de 2015
(PESOS)

Revolvedora p/concreto	37,453	100% Estatal Directo	37,453
Ventilador de pedestal	899	100% Estatal Directo	899
Equipo de aire acondicionado	23,310	100% Estatal Directo	23,310
Grabadora digital rec-850	1,523	100% Estatal Directo	1,523
Motoniveladora 12G Caterpillar	820,000	FIDEICOMISO COMUN	820,000
Enfriador frio y caliente	1,276	Gasto de Operación	1,276
Calculadora Printaform MD-1422	1,045	Convenio SCT indirectos	1,045
Estante Metálico	2,689	Gasto de Operación	2,689
Motosierra Stihl 16"	4,750	Estatal Conservación	4,750
Motosierra Stihl 16"	4,750	Estatal Conservación	4,750
Calculadora Printaform MD-1422	1,914	Contingencias Económicas 2639 MDP	1,914
Calculadora Printaform MD-1422	1,914	Contingencias Económicas 2639 MDP	1,914
Computadora Completa	14,108	Estatal Gasto de Inversión	14,108
Computadora Completa	14,108	Contingencias Económicas 2639 MDP	14,108
Computadora Completa	14,108	Estatal Gasto de Inversión	14,108
Computadora Completa	14,108	Estatal Gasto de Inversión	14,108
Computadora Completa	14,108	Estatal Gasto de Inversión	14,108
Computadora Completa	14,108	Estatal Gasto de Inversión	14,108
Computadora Completa	14,108	Contingencias Económicas 2639 MDP	14,108
Computadora Completa	14,108	Contingencias Económicas 2639 MDP	14,108
Computadora Completa	14,108	Estatal Gasto de Inversión	14,108
Computadora Completa	14,108	Estatal Gasto de Inversión	14,108
Escaner HO N64350	7,604	Estatal Gasto de Inversión	7,604
Impresora HP Color	4,878	Estatal Gasto de Inversión	4,878
	\$1,109,806		\$1,109,806

Conciliación del Flujo de Efectivo al 31 de diciembre de 2015:

	ENE-DIC 2015	ENE-DIC 2014
AHORRO/DESAHORRO ANTES DE RUBRO EXTRAORDINARIOS	\$113,068,690	\$1,582,569
(+) Saldo Efectivo y equivalentes al inicio del periodo	7,763,058	8,551,131
Depreciación del Ejercicio	144,942	9,850.26
Donaciones de Capital	0.00	0.00
Alta de Bienes Muebles	-1,109,806	-383,250.40
Incremento en cuentas por cobrar	-29,667,529	145,548.49
Incremento en cuenta por pagar	4,420,162	-1,361,970.67
Construcciones en proceso	-10,476,515	0.00
Afectaciones a resultado de ejercicios anteriores	-1,057,381	-780,818.87
(=) Saldo Efectivo y equivalentes al final del periodo	\$83,085,621	\$7,763,059

Notas a los Estados Financieros
Junta de Caminos del Estado de Sonora
 Al 31 de Diciembre de 2015
 (PESOS)

4. ESTADO DE VARIACION EN LA HACIENDA PUBLICA

Integración del Patrimonio del Ente:

CUENTAS	ENE- DIC 2015	DICIEMBRE 2014
Patrimonio	59,322,488	59,820,122
Donaciones de Capital	649,431	0
Resultado de Ejercicios Anteriores	-3,758,224	-4,283,412
Resultado Del Ejercicio	113,068,690	1,582,569
TOTAL	\$ 169,282,385	\$ 57,119,279

Los cambios en la Hacienda Pública/Patrimonio Contribuido que se afectaron durante éste periodo corresponden a las depreciaciones registradas a los bienes muebles así como la donación de vehículos a través de Bienes y Concesiones del Estado de Sonora.

NOTAS DE MEMORIA

Contables:

- *Anticipo a Contratistas* \$ 3,371,589
- *Anticipo a Contratistas Gob del Estado* 11,964,577
- *Bienes Bajo Contrato de Comodato* 47,596,714
- *Bienes Autorizados para Baja* 2,403,306
- *Terrenos y Edificios por regularizar* 433,056
- *S.A.R.* 5,140,811

Presupuestarias:

- **Cuentas de ingresos**
 - Ley de Ingresos Estimada* \$428,849,150
 - Modificación a la Ley de Ingresos Estimada* 47,396,058
 - Ley de Ingresos Recaudada* 436,051,005
 - Ley de Ingresos por Ejecutar* 40,194,203
- **Cuentas de egresos**
 - Presupuesto de Egresos Aprobado* \$428,849,150
 - Modificación al Presupuesto egreso aprob* 47,396,056
 - Presupuesto de Egresos Comprometido* 64,646,435
 - Presupuesto de Egresos Ejercido* 14,323,373
 - Presupuesto de Egresos Pagado* 359,740,120
 - Presupuesto de Egresos por ejercer* 37,535,278

NOTAS DE GESTION ADMINISTRATIVA

1. Introducción:

El objetivo de la presentación de éste documento es la revelación del contexto y de los aspectos económicos-financieros más relevantes que influyeron en las decisiones del periodo, y que deberán ser considerados en la elaboración de los estados financieros para la mayor comprensión de los mismos y sus particularidades, los Estados Financieros de los entes públicos, tienen como objetivo proveer de la información financiera a los principales usuarios de la misma, al Congreso y a los ciudadanos.

El objetivo del presente documento es la revelación del contexto y de los aspectos económicos-financieros más relevantes que influyeron en las decisiones del período, y que deberán ser considerados en la elaboración de los estados financieros para la mayor comprensión de los mismos y sus particularidades.

De esta manera, se informa y explica la respuesta del gobierno a las condiciones relacionadas con la información financiera; además, se exponen las políticas que podrían afectar la toma de decisiones en períodos posteriores.

Notas a los Estados Financieros
Junta de Caminos del Estado de Sonora
Al 31 de Diciembre de 2015
(PESOS)

2. Panorama Económico y Financiero:

Las principales condiciones económicas-financieras bajo las cuales la Junta ha estado operando no han permitido cumplir con el programa de inversión autorizado para el ejercicio, debido a la falta de oportunidad en la recepción del recurso.

3. Autorización e Historia

La Junta de Caminos del Estado de Sonora, es un Organismo Descentralizado del Gobierno del Estado de Sonora, creado por decreto del H. Congreso del Estado con fecha 13 de junio de 1986 y publicado en el Boletín Oficial del Gobierno del Estado de Sonora el 19 de junio del mismo año.

4. Organización y Objeto Social

La Junta como órganos superiores cuenta con un Consejo de Administración, y Dirección General, celebrando reuniones trimestrales ordinarias de conformidad con el reglamento interior. Se cuenta con un reglamento interior y manuales de organización y procedimientos. El proceso de nómina se lleva a cabo a través de la Dirección General de Recursos Humanos de Gobierno del Estado utilizando el Plan de Remuneración Total. Se elaboran informes trimestrales del avance de la Cuenta Pública, Programas Anuales, Objetivos y metas. La Junta se encuentra registrado en el padrón de entidades ante la Secretaría de Hacienda. La Junta tiene obligaciones fiscales ya que se encuentra registrado ante SAT bajo la razón social de Persona Moral sin fines de lucro, realizando las retenciones de nómina reguladas en ley (ISR por salarios, ISR por honorarios, ISR arrendamientos).

La Junta cuenta con un titular denominado DIRECTOR GENERAL (nivel 13), y 4 direcciones de Administración, De Obras, Técnica y de Supervisión y Control de Calidad (Nivel 12), 6 Coordinaciones. De construcción, de maquinaria, de Estudios y Proyectos, de Residencias Zona sur, de Contabilidad y Presupuesto y de Recursos (Nivel 11) , 3 unidades de apoyo: Jurídica, Informática y Licitaciones (nivel 11). La distribución de la Red carretera estatal se atiende a través de las residencias de Hermosillo, Obregón, Navojoa, Mazatán, Moctezuma, Magdalena, Caborca y San Luis Rio Colorado, en las cuales existe un titular nivel 9 denominado Residente y que depende de la Dirección de Obras.

5. Bases de Preparación de los Estados Financieros:

La información financiera se elabora apegándose a la Ley General de Contabilidad Gubernamental (LGCC), así como a lo establecido en las Normas Contables y lineamientos emitidos por el órgano de coordinación para la Armonización de la Contabilidad Gubernamental en este caso el Consejo Nacional de Armonización Contable (CONAC). Así como utilizando las demás disposiciones legales aplicables.

La normatividad aplicada para el reconocimiento, valuación y revelación para el registro de los bienes muebles e inmuebles son a costo de adquisición, los bienes inmuebles se actualizan a valor catastral, y las donaciones de bienes se registran a valor de histórico o de avalúo.

Así mismo en la preparación de la información financiera se observó la aplicación de los Postulados Básicos de Contabilidad Gubernamental. Hasta el ejercicio 2014 la entidad emitió sus registros contables a través del sistema SuperContabilidad, llevando el control de los momentos contables a fin de cada mes, y para el ejercicio 2015 se trabajó de forma paralela en la emisión de su información financiera, contable, presupuestal y programática en el sistema SAACG.Net.

En el marco de las disposiciones contenidas en la Ley General de Contabilidad Gubernamental, específicamente las que tienen que ver con la Armonización Contable referente a los recursos de inversión pública que se han autorizado en el ejercicio fiscal 2015 de acuerdo a las asignaciones previstas en el Presupuesto de Egresos del Estado, ésta Junta de Caminos se apega a las siguientes consideraciones emitidas por la Subsecretaría de Planeación del Desarrollo:

Notas a los Estados Financieros
Junta de Caminos del Estado de Sonora
Al 31 de Diciembre de 2015
(PESOS)

1. Los recursos de inversión que se han autorizado a los organismos descentralizados se han realizado por el capítulo 4000, esto significa que una vez transferidos los recursos y realizado el gasto, en su contabilidad los registrarán en el capítulo que por la naturaleza del gasto les corresponda.
2. Que la partida que se está utilizando para identificar que se trata de un recurso de inversión pública es la 41106 y en ese contexto, en su registro contable habrá de tomar en cuenta lo siguiente:
 - a) Si la obra se realiza mediante contrato, el registro contable es por el Capítulo 6000.
 - b) Si la obra se realiza mediante Administración Directa, el registro contable será en las partidas del gasto conforme a la naturaleza de los mismos.

En éste contexto en los formatos CPCA-II-9 Estado analítico del ejercicio del presupuesto de egresos por objeto del gasto y CPCA-II-9A Estado analítico del ejercicio del presupuesto de egresos por partida presupuestal se reflejan el tipo de gasto de inversión (capítulo 6000) en las partidas del gasto que conforme a su naturaleza corresponden, es decir, en los capítulos 1000, 2000, 3000 y 5000.

6. Políticas de Contabilidad Significativa

a) Actualización

El reconocimiento, valuación y revelación para el registro de los bienes muebles e inmuebles son a valor de adquisición.

Las principales políticas de control interno implementadas son: manejo de fondos, comprobaciones de gastos, viáticos y gastos de camino, ingresos propios, etc.

b) Informar sobre la realización de operaciones en el extranjero y de sus efectos en la información financiera gubernamental.

No aplica

c) Método de valuación de la inversión en acciones en el Sector Paraestatal

No aplica.

d) Sistema y método de valuación de inventarios y costo de lo vendido.

No aplica

e) Beneficios a empleados: revelar el cálculo de la reserva actuarial, valor presente de los ingresos esperados comparado con el valor presente de la estimación de gastos tanto de los beneficiarios actuales como futuros.

En virtud de que el Instituto de Seguridad y Servicios Sociales para los Trabajadores del Estado de Sonora (ISSSTESON) e ISSSTE provisionan las pensiones correspondientes, se considera que no existe contingencia laboral que deba ser provisionada por concepto de pensiones al retiro de los trabajadores

f) Provisiones: objetivo de su creación, monto y plazo.

Se realizan provisiones de los gastos con el objeto de reconocer en la contabilidad la afectación contable y presupuestal por el monto total adeudado a la fecha de su devengo. Los montos y plazos se detallaron en el punto de PASIVO CIRCULANTE de éste formato.

g) Reservas: objetivo de su creación, monto y plazo.

No se cuenta con reservas creadas

Notas a los Estados Financieros
Junta de Caminos del Estado de Sonora
Al 31 de Diciembre de 2015
(PESOS)

h) Cambios en políticas contables y corrección de errores junto con la revelación de los efectos que se tendrá en la información financiera del Estado, ya sea retrospectivos o prospectivos.

La adecuación de las estructuras contables y presupuestales en el marco de la armonización implicaron cambios en las políticas contables, una de ellas es hacer un solo registro cuando se realizan adquisiciones de activos y registrar en la cuenta de depreciación el deterioro de los bienes por el transcurso del tiempo; por otra parte, otro cambio muy importante fue el registro de la Obra en Proceso como parte del Activo No circulante a partir del ejercicio fiscal 2015.

i) Reclasificaciones:

En lo relacionado al PRESUPUESTO ORIGINAL, se informa que debido a un error involuntario en la captura del presupuesto se asignaron recursos a la partida 62504 Conservación por un importe de \$63,250,000 debiendo ser a la partida 62501 Reconstrucción, corrigiéndose a partir del segundo trimestre del presente y reflejado en formato ETCA-II-09-A denominado Estado Analítico del Ejercicio del Presupuesto de Egresos por Partida del Gasto.

j) Depuración y cancelación de saldos. Nada que manifestar en éste rubro.

7. Posición en Moneda Extranjera y Protección por Riesgo Cambiario

No aplica.

8. Reporte Analítico del Activo

Descripción	Porcentaje de depreciación
Mobiliario y Equipo de Oficina	10%
Equipo de Transporte	20%
Equipo de Cómputo	33.3%

9. Fideicomisos, Mandatos y Análogos

No aplica

10. Reporte de la Recaudación

No aplica

11. Información sobre la Deuda y el Reporte Analítico de la Deuda

No aplica

12. Calificaciones otorgadas

No aplica

13. Proceso de Mejora

En el marco del Acuerdo por el que se establecen las Disposiciones en materia de Control Interno para la Administración Pública Estatal, emitida por la Secretaria de la Contraloría General del Estado, se estableció un Comité del Sistema de Control Interno, realizándose evaluaciones, mesas de trabajo consiguientemente se elaboraran los siguientes programas:

- Programa de Trabajo de Administración de Riesgos
- Programa de Trabajo de Control Interno

Notas a los Estados Financieros
Junta de Caminos del Estado de Sonora
Al 31 de Diciembre de 2015
(PESOS)

14. Información por Segmentos

No aplica

15. Eventos Posteriores al Cierre

Cabe mencionar, que las variaciones reflejadas entre el cuarto trimestre 2015 y la Cuenta Pública 2015, se refieren a que el primero representa el Avance a la fecha de su presentación en este caso 22 de enero de 2016, posterior a ello se realiza conciliación de cifras contables y presupuestales con Gobierno del Estado y subsistemas con el propósito de evitar observaciones por cualquier ente fiscalizador por presentar registros que se desvirtúen de la realidad. Una vez concluidos los trabajos de cierre, se integran todos los documentos requerido por la Ley, haciendo las aclaraciones correspondientes en el formato de ANEXO señalado por la Guía para la Elaboración de la Cuenta Pública del Estado de Sonora 2015, emitida por la Subsecretaría de Planeación del Desarrollo.

16. Partes Relacionadas

No existen partes relacionadas que pudieran ejercer influencia significativa sobre la toma de decisiones financieras y operativas de la Junta de Caminos.

17. Responsabilidad Sobre la Presentación Razonable de los Estados Financieros

Los estados financieros están rubricados en cada página de los mismos: "Bajo protesta de decir verdad declaramos que los estados financieros y sus notas, son razonablemente correctos y son responsabilidad del emisor

18. Pasivos Contingentes

Al cierre del ejercicio se conocen diez demandas en contra de este Organismo las cuales no pueden ser cuantificadas en virtud de que estamos condicionados a las resoluciones, sean absolutorias o condenatorias, dictadas por los diversos órganos de impartición de justicia en forma de sentencia o laudo sea el caso y la materia que se trate, por lo que, no es posible cuantificar un importe o cantidad alguna en caso que la Junta de Caminos resultara condenada en sentencia o laudo. Las demandas son las siguientes:

No.	Número de Expediente	Procedimiento	Reclamo
1	1146/13	Civil.	Acción de responsabilidad civil por causa extracontractual
2	312/13	Agrario.	Demanda Agraria
3	450/13	Agrario.	Demanda Agraria
4	1213/14-02-01-7	Administrativo.	Juicio de Nulidad
5	172/2011/11	Administrativo.	Reclamo de Diferencias Salariales
6	529/2011/1	Administrativo.	Reclamo de Diferencias Salariales
7	442/2010/11	Administrativo.	Reclamo de Diferencias Salariales
8	504/2014/111	Administrativo.	Reclamo de Diferencias Salariales
9	316/2014	Laboral.	Despido Injustificado
10	1056/2014	Laboral.	Reclamo de Diferencias Salariales

Notas a los Estados Financieros
Junta de Caminos del Estado de Sonora
Al 31 de Diciembre de 2015
(PESOS)

Respecto a éste rubro, se informa que en formato CPCA-I-04 Informe sobre Pasivos Contingentes, se anotó la leyenda **“Nada que informar en éste apartado”**, debido a que no es posible cuantificar lo que la Guía para la Elaboración de la Cuenta Pública para el ejercicio 2015 establece : *“Obligaciones que tienen su origen en hechos específicos e independientes del pasado que en el futuro pueden ocurrir o no y, de acuerdo con lo que acontezca, desaparecen o se convierten en pasivos reales por ejemplo, juicios, garantías, avales, costos de planes de pensiones, jubilaciones, etc.”*; así mismo tampoco es posible informar el tipo de Plazo (corto, mediano o largo), solicitado en el citado formato, debido a que estamos condicionados a las resoluciones, sean absolutorias o condenatorias, dictadas por los diversos órganos de impartición de justicia.

LIC. GERARDO FELIX HERNANDEZ
DIRECTOR DE ADMINISTRACION

ING. ALFREDO MARTINEZ OLIVAS
DIRECTOR GENERAL

Sistema Estatal de Evaluación

CPCA-I-06

Estado Analítico del Activo

**Junta de Caminos del Estado de Sonora
Del 01 de Enero al 31 de Diciembre de 2015**

(PESOS)

CUENTA PÚBLICA 2015

Concepto	Saldo Inicial 1	Cargos del Periodo 2	Abonos del Periodo 3	Saldo Final 4 (1+2-3)	Variación del Periodo (4-1)
ACTIVO					
<i>Activo Circulante</i>					
Efectivo y Equivalentes	7,763,058	859,259,158	783,936,595	83,085,621	75,322,563
Derechos a Recibir Efectivo o Equivalentes	396,084	4,323,885	4,244,608	627,095	231,011
Derechos a Recibir Bienes o Servicios	170,524	31,726,038	3,780,860	28,115,702	27,945,177
Inventarios	-			-	-
Almacenes	121,695	15,322,868	13,679,794	1,764,769	1,643,074
Estimación por Pérdida o Deterioro de Activos Circulantes	-			-	-
Otros Activos Circulantes	-			-	-
<i>Activo No Circulante</i>					
Inversiones Financieras a Largo Plazo					-
Derechos a Recibir Efectivo o Equivalentes a Largo Plazo					-
Bienes Inmuebles, Infraestructura y Construcciones en Proceso	23,526,406	167,396,613	156,920,098	34,002,921	10,476,515
Bienes Muebles	36,932,157	939,236	310,134	37,561,259	629,102
Activos Intangibles	58,637	-	-	58,637	-
Depreciación, Deterioro y Amortización Acumulada de Bienes	312,041	-	332,441	644,483	332,441
Activos Diferidos				-	-
Estimación por Pérdida o Deterioro de Activos no Circulantes				-	-
Otros Activos no Circulantes	91,967	820,000	-	911,967	820,000
SUMATORIA	68,748,487	1,079,787,799	963,204,532	185,483,488	116,735,001

LIC. GERARDO FELIX HERNANDEZ
DIRECTOR DE ADMINISTRACION

ING. ALFREDO MARTINEZ OLIVAS
DIRECTOR GENERAL

Sistema Estatal de Evaluación
Estado Analítico de la Deuda y Otros Pasivos
Junta de Caminos del Estado de Sonora
Del 01 de enero al 31 de diciembre de 2015
(PESOS)

CPCA-I-07

CUENTA PUBLICA 2015

DENOMINACIÓN DE LAS DEUDAS	MONEDA DE CONTRATACIÓN	INSTITUCIÓN O PAÍS ACREEDOR	SALDO INICIAL DEL PERIODO	SALDO FINAL DEL PERIODO
DEUDA PÚBLICA				
Corto Plazo				
Deuda Interna				
Instituciones de Crédito				
Títulos y Valores				
Arrendamientos Financieros				
Deuda Externa				
Organismos Financieros Internacionales				
Deuda Bilateral				
Títulos y Valores				
Arrendamientos Financieros				
<i>Subtotal Corto Plazo</i>				
Largo Plazo				
Deuda Interna				
Instituciones de Crédito				
Títulos y Valores				
Arrendamientos Financieros				
Deuda Externa				
Organismos Financieros Internacionales				
Deuda Bilateral				
Títulos y Valores				
Arrendamientos Financieros				
<i>Subtotal Largo Plazo</i>				
Otros Pasivos				
Total Deuda y Otros Pasivos				
	Pesos	México		16,201,103
				\$ 16,201,103

LIC. GERARDO FELIX HERNANDEZ
DIRECTOR DE ADMINISTRACION

ING. ALFREDO MARTINEZ OLIVAS
DIRECTOR GENERAL

Sistema Estatal de Evaluación
Junta de Caminos del Estado de Sonora
Estado Analítico de Ingresos
Del 01 de Enero al 31 de Diciembre de 2015

CPCA-II-08

(PESOS)

CUENTA PUBLICA 2015

Rubros de los Ingresos	Ingresos Estimado Original Anual	Ampliaciones y Reducciones (+ ó -)	Ingresos Modificado Anual	Ingresos Devengado Anual	Ingresos Recaudado Anual	Variación Vs Original	% de Avance Anual
	(1)	(2)	(3= 1 +2)	(4)	(5)	(6= 5-1)	(7= 5 / 1)
Saldo Inicial Caja y Bancos					\$ 7,616,108.70		
1 Impuestos							
2 Cuotas y Aportaciones de Seguridad Social							
3 Contribuciones de Mejoras							
4 Derechos							
5 Productos							
Corriente							
Capital							
6 Aprovechamientos							
Corriente							
Capital							
7 Ingresos por Ventas de Bienes y Servicios	250,000	753,431	1,003,431	1,003,431	1,003,431	753,431	401.37%
8 Participaciones y Aportaciones							
8 Transferencias, Asignaciones, Subsidios y Otras Ayudas FEDERALES	323,250,000	12,095,300	335,345,300	303,327,521	303,327,521	-19,922,479	93.84%
9 Transferencias, Asignaciones, Subsidios y Otras Ayudas ESTATALES	105,349,150	34,043,050	139,392,200	131,215,775	131,215,775	25,866,625	124.55%
10 Ingresos Derivados de Financiamientos							
11 Otros Ingresos	0	504,277	504,277	504,277	504,277	504,277	0.00%
Total	428,849,150	47,396,058	476,245,208	436,051,005	436,051,005	7,201,855	101.68%
					Ingresos Excedentes 1	7,201,855	

Estado Analítico de Ingresos Por Fuente de Financiamiento	Ingresos Estimado Original Anual (1)	Ampliaciones y Reducciones (+ ó -) (2)	Ingresos Modificado Anual (3= 1 +2)	Ingresos Devengado Anual (4)	Ingresos Recaudado Anual (5)	Variación Vs Original (6= 5-1)	% de Avance Anual (7= 5 / 1)
Ingresos del Gobierno							
Impuesto							
Contribuciones de Mejoras							
Derechos							
Productos							
Participaciones y Aportaciones							
Transferencias, Asignaciones, Subsidios y Otras Ayudas							
Ingresos de Organismos y Empresas							
Cuotas y aportaciones de Seguridad Social							
Ingresos por ventas de Bienes y Servicios	250,000	753,431	1,003,431	1,003,431	1,003,431	753,431	401.37%
Transferencias, Asignaciones, Subsidios y Otras Ayudas	323,250,000	12,095,300	335,345,300	303,327,521	303,327,521	-19,922,479	93.84%
FEDERALES							
Transferencias, Asignaciones, Subsidios y Otras Ayudas	105,349,150	34,043,050	139,392,200	131,215,775	131,215,775	25,866,625	124.55%
ESTATALES							
Ingresos derivados de Financiamiento							
Ingresos Derivados de Financiamientos	0	504,277	504,277	504,277	504,277	504,277	0.00%
Total	428,849,150	47,396,058	476,245,208	436,051,005	436,051,005	7,201,855	101.68%
						Ingresos Excedentes ¹	7,201,855

¹ Los Ingresos Excedentes se presentan para efectos de cumplimiento de la Ley de Ingresos del Estado y Ley de Contabilidad Gubernamental.

El importe reflejado siempre debe ser mayor a cero. Nunca en rojo.

El saldo Inicial de Caja y Bancos es informativo, No SE SUMA EN EL TOTAL.

LIC. GERARDO FELIX HERNANDEZ
DIRECTOR DE ADMINISTRACION

ING. ALFREDO MARTINEZ OLIVAS
DIRECTOR GENERAL

Sistema Estatal de Evaluación
 Junta de Caminos del Estado de Sonora
 Conciliación entre los Ingresos Presupuestarios y Contables
 Al 31 de Diciembre de 2015
 (PESOS)

CPCA-II-08-A

CUENTA PUBLICA 2015

1. Ingresos Presupuestarios		\$436,051,005
(MAS)		
2. Ingresos contables no presupuestarios		\$ 9,881,579
Materiales utiles y equipos de oficina		
Otros Ingresos y beneficios varios	9,881,579	
Otros Ingresos contables no presupuestarios		
(MENOS)		
3. Ingresos presupuestarios no contables		-
Productos de capital		
Aprovechamientos de capital		
Ingresos derivados de financiamientos		
Otros Ingresos presupuestarios no contables		
4. Ingresos Contables (4= 1 + 2 - 3)		\$ 445,932,584

LIC. GERARDO FELIX HERNANDEZ
 DIRECTOR DE ADMINISTRACION

ING. ALFREDO MARTINEZ OLIVAS
 DIRECTOR GENERAL

Sistema Estatal de Evaluación
Junta de Caminos del Estado de Sonora
Estado Analítico del Ejercicio Presupuesto de Egresos
Clasificación por Objeto del Gasto (Capítulo y Concepto)
Del 01 de Enero al 31 de Diciembre de 2015

CPCA-II-09

(PESOS)

CUENTA PUBLICA 2015

Ejercicio del Presupuesto	Egresos Aprobado Anual	Ampliaciones/ (Reducciones)	Egresos Modificado Anual	Egresos Devengado Anual	Egreso Pagado Anual	Subejercicio	% Avance Anual
Capítulo del Gasto	(1)	(2)	(3=1+2)	(4)	(5)	(6=3 - 4)	(7=4/3)
1000 Servicios Personales	88,517,117	22,354,235	110,871,352	110,871,352	100,749,361	-	100.00%
2000 Materiales y Suministros	52,099,365	3,101,246	55,200,611	53,836,834	53,625,507	1,363,778	97.53%
3000 Servicios Generales	23,869,175	10,814,490	13,054,685	11,652,578	11,555,865	1,402,108	89.26%
5000 Bienes Muebles, Inmuebles e Intangibles	1,113,493	1,193,749	2,307,242	2,190,909	2,190,909	116,333	94.96%
6000 Inversión Pública	263,250,000	31,561,317	294,811,317	195,511,822	191,618,479	99,299,496	66.32%
Total del Gasto	\$ 428,849,150	\$ 47,396,058	\$ 476,245,208	\$ 374,063,495	\$ 359,740,121	\$ 102,181,713	78.54%

LIC. GERARDO FELIX HERNANDEZ
 DIRECTOR DE ADMINISTRACION

ING. ALFREDO MARTINEZ OLIVAS
 DIRECTOR GENERAL

Sistema Estatal de Evaluación
Junta de Caminos del Estado de Sonora
Estado Analítico del Ejercicio Presupuesto de Egresos
Por Partida del Gasto
Del 01 de Enero al 31 de Diciembre de 2015

CPCA-II-09-A

(PESOS)

CUENTA PÚBLICA 2015

Ejercicio del Presupuesto		Egresos Aprobado Anual	Ampliaciones/ (Reducciones)	Egresos Modificado Anual	Egresos Devengado Anual	Egreso Pagado Anual	Subejercicio	% Avance Anual
Partida/Descripción		(1)	(2)	(3=1+2)	(4)	(5)	(6= 3-4)	(7=4/3)
1000	Servicios personales	88,517,117	22,354,235	110,871,352	110,871,352	100,749,361	0	100.00%
1100	Remuneraciones al personal de carácter permanente							
113	Sueldo base al personal permanente							
11301	Sueldos	16,849,587	3,709,311	20,558,898	20,558,898	18,857,003	0	100%
11302	Sueldo diferencial por zona	38,600	-34,142	4,458	4,458	4,458	0	100%
11306	Riesgo Laboral	24,595,547	14,248,789	38,844,336	38,844,336	35,089,582	0	100%
11307	Ayuda para habitación	13,485,279	115,919	13,601,198	13,601,198	13,601,198	0	100%
11310	Ayuda para energía eléctrica	9,090,228	17,233	9,107,461	9,107,461	9,107,461	0	100%
1200	Remuneraciones al personal de carácter transitorio							
121	Honorarios asimilables a salarios							
12101	Honorarios	0	96,743	96,743	96,743	96,743	0	100%
122	Sueldo base al personal eventual							
12201	Sueldo base al personal eventual	646,794	-304,014	342,780	342,780	342,780	0	100%
1300	Remuneraciones adicionales y especiales							
131	Primas por años de servicio efectivos prestados							
13101	Prima por años de servicio efectivos prestados	1,847,583	94,055	1,941,638	1,941,638	1,941,638	0	100%
132	Primas de vacaciones, dominical y gratificación de fin de año							
13201	Prima de vacaciones y dominical	354,876	-354,876	0	0	0	0	0%
13202	Aguinaldo o gratificación de fin de año	817,483	857,504	1,674,987	1,674,987	1,406,831	0	100%
133	Horas extraordinarias							
13301	Remuneraciones por horas extraordinarias	0	313,792	313,792	313,792	136,194	0	100%
1400	Seguridad Social							
141	Aportaciones de seguridad social							
14101	Cuotas por servicio médico del ISSSTESON	13,530,262	3,807,387	17,337,649	17,337,649	13,712,648	0	100%
14102	Cuotas por seguro de vida al ISSSTESON	555	78	633	633	633	0	100%
14103	Aportaciones por seguro de retiro al ISSSTESON	8,266	1,838	10,104	10,104	10,104	0	100%
14104	Asignación para prestamos a corto plazo	163,344	49,328	212,671	212,671	158,846	0	100%

Sistema Estatal de Evaluación
Junta de Caminos del Estado de Sonora
Estado Analítico del Ejercicio Presupuesto de Egresos
Por Partida del Gasto
Del 01 de Enero al 31 de Diciembre de 2015

CPCA-II-09-A

(PESOS)

CUENTA PÚBLICA 2015

Ejercicio del Presupuesto		Egresos Aprobado Anual	Ampliaciones/ (Reducciones)	Egresos Modificado Anual	Egresos Devengado Anual	Egreso Pagado Anual	Subejercicio	% Avance Anual
Partida/Descripción		(1)	(2)	(3=1+2)	(4)	(5)	(6= 3-4)	(7=4/3)
14106	Otras prestaciones de seguridad social	10,000	-10,000	0	0	0	0	0%
14108	Aportaciones para la atención de enfermedades preexistentes	0	14,016	14,016	14,016	14,016	0	100%
142	Aportaciones a fondos de vivienda							
14201	Cuotas al FOVISSTESON	2,174,068	568,429	2,742,497	2,742,497	2,271,833	0	100%
143	Aportaciones al sistema para el retiro							
14301	Aportaciones al sistema de Ahorro para el retiro	321,674	44,145	365,820	365,820	303,039	0	100%
14303	Pagas por defunción, pensiones y jubilaciones	0	49,401	49,401	49,401	46,119	0	100%
144	Aportaciones para seguros							
14402	Seguro por Retiro Estatal	85,274	13,803	99,077	99,077	95,040	0	100%
14403	Otras aportaciones de seguros colectivos	2,634,888	918,304	3,553,192	3,553,192	3,553,192	0	100%
1500	Otras prestaciones sociales y económicas							
159	Otras prestaciones sociales y económicas							
15901	Otras prestaciones	1,862,808	-1,862,808	0	0	0	0	0%
2000	Materiales y suministros	52,099,365	3,101,246	55,200,611	53,836,834	53,625,507	1,363,778	97.53%
2100	Materiales de administración, emisión de documentación y artículos oficiales							
211	Materiales, útiles y equipos menores de oficina							
21101	Materiales, útiles y equipos menores de oficina	15,000	225,922	240,922	194,239	194,239	46,683	81%
212	Materiales y útiles de impresión y reproducción							
21201	Materiales y útiles de impresión y reproducción	10,000	-8,552	1,448	1,448	1,448	-0	100%
214	Materiales, útiles y equipos menores de tecnologías de la información y comunicaciones							
21401	Materiales y útiles para el procesamiento de equipos y bienes informáticos	10,000	302,950	312,950	281,174	281,174	31,776	90%
215	Material Impreso e Información digital							
21501	Material para la información	0	4,420	4,420	4,420	4,420	0	100%
216	Material de limpieza							
21601	Material de limpieza	101,052	5,932	106,984	106,984	106,984	-0	100%
217	Materiales y útiles de enseñanza							
21701	Materiales educativos	5,667	-5,645	22	22	22	0	100%

Sistema Estatal de Evaluación
Junta de Caminos del Estado de Sonora
Estado Analítico del Ejercicio Presupuesto de Egresos
Por Partida del Gasto
Del 01 de Enero al 31 de Diciembre de 2015

CPCA-II-09-A

(PESOS)

CUENTA PÚBLICA 2015

Ejercicio del Presupuesto		Egresos Aprobado Anual	Ampliaciones/ (Reducciones)	Egresos Modificado Anual	Egresos Devengado Anual	Egreso Pagado Anual	Subejercicio	% Avance Anual
Partida/Descripción		(1)	(2)	(3=1+2)	(4)	(5)	(6= 3-4)	(7=4/3)
218	Materiales para el registro e identificación de bienes y personas							
21801	Placas,engomados, calcomanias y hologramas	0	2,162	2,162	2,162	2,162	0	100%
2200	Alimentos y utensilios							
221	Productos alimenticios para personas							
22101	Productos alimenticios para el personal en las instalaciones	70,000	-6,134	63,866	63,866	63,866	-0	100%
22106	Adquisicion de agua potable	33,500	-2,736	30,764	30,764	30,764	0	100%
223	Utensilios para el servicio de alimentación							
22301	Utensilios para el servicio de alimentación	18,500	-14,823	3,677	3,677	3,677	0	100%
2300	Materias primas y materiales de producción y comercialización							
233	Productos de papel, cartón e impresos adquiridos como materia prima							
23301	Productos de papel, cartón e impresión adquiridos como materia prima	7,000	-7,000	0	0	0	0	0%
237	Productos de cuero, piel, plástico y hule adquiridos como materia prima							
23701	Productos de cuero, piel, plástico y hule adquiridos como materia prima	10,000	-9,830	170	170	170	0	0%
2400	Materiales y artículos de construcción y reparación							
241	Productos minerales no metálicos							
24101	Productos minerales no metálicos	795,949	167,799	963,748	963,748	963,748	0	100%
242	cemento y productos de concreto							
24201	cemento y productos de concreto	245,180	28,138	273,318	273,318	273,318	0	100%
243	Cal, yeso y productos de yeso							
24301	Cal, yeso y productos de yeso	0	119	119	119	119	-0	0%
244	Madera y productos de madera							
24401	Madera y productos de madera	1,000	325	1,325	1,325	1,325	0	100%
245	Vidrio y Productos de vidrio							
24501	Vidrio y Productos de vidrio	2,000	-1,478	522	522	522	0	100%
246	Material eléctrico y electrónico							
24601	Material eléctrico y electrónico	5,000	30,905	35,905	35,905	35,905	0	100%
247	Artículos metálicos para la construcción							

Sistema Estatal de Evaluación
Junta de Caminos del Estado de Sonora
Estado Analítico del Ejercicio Presupuesto de Egresos
Por Partida del Gasto
Del 01 de Enero al 31 de Diciembre de 2015

CPCA-II-09-A

(PESOS)

CUENTA PÚBLICA 2015

Ejercicio del Presupuesto		Egresos Aprobado Anual	Ampliaciones/ (Reducciones)	Egresos Modificado Anual	Egresos Devengado Anual	Egreso Pagado Anual	Subejercicio	% Avance Anual
Partida/Descripción		(1)	(2)	(3=1+2)	(4)	(5)	(6= 3-4)	(7=4/3)
24701	Artículos metálicos para la construcción	1,485,227	1,061,315	2,546,542	2,546,542	2,546,542	0	100%
248	Materiales complementarios							
24801	Materiales complementarios	600	-600	0	0	0	0	0%
249	Otros materiales y artículos de construcción y reparación							
24901	Otros materiales y artículos de construcción y reparación	34,716,486	-5,196,834	29,519,652	29,368,620	29,367,466	151,032	99%
2500	Productos químicos, farmacéuticos y de laboratorio							
251	Productos químicos básicos							
25101	Productos químicos básicos	500	30,151	30,651	30,651	30,651	0	100%
255	Materiales, accesorios y suministros de laboratorio							
25501	Materiales, accesorios y suministros de laboratorio	1,500	78,769	80,269	22,347	22,347	57,922	28%
256	Fibras sintéticas, hules, plásticos y derivados							
25601	Fibras sintéticas, hules, plásticos y derivados	32,400	-14,983	17,417	17,417	17,417	-0	100%
2600	Combustibles, lubricantes y aditivos							
261	Combustibles, lubricantes y aditivos							
26101	Combustibles	8,769,873	-807,489	7,962,384	7,291,775	7,291,775	670,608	92%
26102	Lubricantes y aditivos	1,021,377	924,639	1,946,016	1,946,016	1,934,304	-0	100%
2700	Vestuarios , blancos, prendas de protección y artículos deportivos							
271	Prendas de seguridad y protección personal							
27101	Vestuarios y uniformes	1,000	-1,000	0	0	0	0	0%
272	Prendas de seguridad y protección personal							
27201	Prendas de seguridad y protección personal	110,000	22,784	132,784	132,784	132,784	-0	100%
274	Productos textiles							
27401	Productos textiles	2,500	-2,500	0	0	0	0	0%
2900	herramientas, refacciones y accesorios menores							
291	Herramientas menores							
29101	Herramientas menores	385,647	-200,745	184,902	184,902	184,902	-0	100%
292	Refacciones y accs menores de edificios							
29201	Refacciones y accs menores de edificios	10,000	5,575	15,575	15,575	15,575	0	100%
293	Refacciones y accesorios menores de mobiliario y equipo de administración, educacional y recreativo							
29301	Refacciones y accesorios menores de mobiliario y equipo de administración, educacional y recreativo	0	3,609	3,609	3,609	3,609	0	100%

Sistema Estatal de Evaluación
Junta de Caminos del Estado de Sonora
Estado Analítico del Ejercicio Presupuesto de Egresos
Por Partida del Gasto
Del 01 de Enero al 31 de Diciembre de 2015

CPCA-II-09-A

(PESOS)

CUENTA PÚBLICA 2015

Ejercicio del Presupuesto		Egresos Aprobado Anual	Ampliaciones/ (Reducciones)	Egresos Modificado Anual	Egresos Devengado Anual	Egreso Pagado Anual	Subejercicio	% Avance Anual
Partida/Descripción		(1)	(2)	(3=1+2)	(4)	(5)	(6= 3-4)	(7=4/3)
294	Refacciones y accs menores de eqpo computo y tecnologías de información							
29401	Refacciones y accs menores de eqpo computo y tecnologías de información	6,000	63,527	69,527	34,851	34,851	34,676	50%
296	Refacciones y accesorios menores de equipo de transporte							
29601	Refacciones y accesorios menores de equipo de transporte	1,084,911	281,808	1,366,719	1,120,869	1,051,153	245,850	82%
298	Refacciones y accesorios menores de maquinaria y otros equipos							
29801	Refacciones y accesorios menores de maquinaria y otros equipos	3,120,649	6,156,812	9,277,461	9,152,233	9,023,488	125,228	99%
299	Refacciones y accesorios menores otros bienes muebles							
29901	Refacciones y accesorios menores otros bienes muebles	20,848	-16,069	4,780	4,780	4,780	0	100%
3000	Servicios Generales	23,869,175	-10,814,490	13,054,685	11,652,578	11,555,865	1,402,108	89.26%
3100	Servicios Básicos							
311	Energía eléctrica							
31101	Energía eléctrica	709,500	-106,360	603,140	603,140	599,952	0	100%
312	Gas							
31201	Gas	24,500	-3,805	20,695	20,695	20,695	0	100%
313	Agua							
31301	Agua potable	140,500	-24,147	116,353	116,353	116,353	0	100%
314	Telefonía tradicional							
31401	Telefonía tradicional	360,000	-47,547	312,453	312,453	312,288	0	100%
317	Servicios de acceso a internet, redes y procesamiento de información							
31701	Servicios de acceso a internet, redes y procesamiento de información	231,190	2,306	233,496	233,496	233,496	-0	100%
318	Servicios postales y telegráficos							
31801	Servicio postal	15,000	1,926	16,926	16,926	16,926	0	100%
3200	Servicio de Arrendamiento							
323	Arrendamiento de mobiliario y equipo de administración, educacional y recreativo							

Sistema Estatal de Evaluación
Junta de Caminos del Estado de Sonora
Estado Analítico del Ejercicio Presupuesto de Egresos
Por Partida del Gasto
Del 01 de Enero al 31 de Diciembre de 2015

CPCA-II-09-A

(PESOS)

CUENTA PÚBLICA 2015

Ejercicio del Presupuesto		Egresos Aprobado Anual	Ampliaciones/ (Reducciones)	Egresos Modificado Anual	Egresos Devengado Anual	Egreso Pagado Anual	Subejercicio	% Avance Anual
Partida/Descripción		(1)	(2)	(3=1+2)	(4)	(5)	(6= 3-4)	(7=4/3)
32301	Arrendamiento de muebles, maquinaria y equipo	80,000	12,798	92,798	92,798	92,798	-0	100%
325	Arrendamiento de equipo de transporte							
32501	Arrendamiento de equipo de transporte	163,000	-163,000	0	0	0	0	0%
326	Arrendamiento de maquinaria y otros equipos							
32601	Arrendamiento de maquinaria, otros equipos y herramientas	275,000	-250,176	24,824	24,824	24,824	0	100%
3300	Servicios profesionales, científicos, técnicos y otros servicios							
331	Servicios legales, de contabilidad, auditorías y relacionados							
33101	Servicios legales, de contabilidad, auditorías y relacionados	450,000	224,421	674,421	674,421	674,421	0	100%
332	Servicios de Diseños , arquitectura, ingeniería y actividades relacionadas							
33201	Servicios de Diseños , arquitectura, ingeniería y actividades relacionadas	0	413,323	413,323	165,311	165,311	248,013	40%
334	Servicios de Capacitación							
33401	Servicios de Capacitación	0	61,074	61,074	61,074	61,074	0	100%
336	Servicio de apoyo administrativo, traducción, fotocopiadora e impresión							
33603	Impresiones y publicaciones oficiales	76,000	-44,485	31,515	31,515	31,515	0	100%
33605	Licitaciones, convenios y convocatorias	50,000	-11,354	38,646	38,646	38,646	-0	100%
338	Servicio de vigilancia							
33801	Servicio de vigilancia	10,000	-3,597	6,403	6,403	6,403	-0	100%
3400	Servicios financieros, bancarios y comerciales							
341	Servicios financieros y bancarios							
34101	Servicios financieros y bancarios	110,000	124,485	234,485	234,485	234,485	-0	100%
345	Seguros de bienes patrimoniales							
34501	Seguros de bienes patrimoniales	520,354	20,429	540,783	540,783	540,783	-0	100%
347	Fletes y maniobras							
34701	Fletes y maniobras	1,203,048	3,106,552	4,309,600	4,233,852	4,233,852	75,748	98%
3500	Servicio de instalación, reparación, mantenimiento y conservación							
351	Conservación y mantenimiento menor de inmuebles							
35101	Mantenimiento y conservación de inmuebles	10,000	24,704	34,704	34,704	34,704	0	100%
35102	Mantenimiento y conservación de áreas deportivas	3,000	-3,000	0	0	0	0	0%

Sistema Estatal de Evaluación
Junta de Caminos del Estado de Sonora
Estado Analítico del Ejercicio Presupuesto de Egresos
Por Partida del Gasto
Del 01 de Enero al 31 de Diciembre de 2015

CPCA-II-09-A

(PESOS)

CUENTA PÚBLICA 2015

Ejercicio del Presupuesto		Egresos Aprobado Anual	Ampliaciones/ (Reducciones)	Egresos Modificado Anual	Egresos Devengado Anual	Egreso Pagado Anual	Subejercicio	% Avance Anual
Partida/Descripción		(1)	(2)	(3=1+2)	(4)	(5)	(6= 3-4)	(7=4/3)
352	Instalación, reparación y mantenimiento de mobiliario y equipo de administración, educacional y recreativo							
35201	Mantenimiento y conservación de mobiliario y equipo	7,000	3,069	10,069	10,069	10,069	0	100%
35202	Mantenimiento y conservación de mobiliario y equipo para escuelas, laboratorios y talleres	20,000	74,869	94,869	14,500	14,500	80,369	15%
353	Instalación, reparación y mantenimiento de equipo de computo y tecnología de la información							
35301	Instalaciones	8,810	-1,850	6,960	6,960	6,960	0	0%
35302	Mantenimiento y conservación de bienes informáticos	0	46,748	46,748	46,748	46,748	0	100%
355	Reparación y mantenimiento de equipo de transporte							
35501	Mantenimiento y conservación de equipo de transporte	555,412	-24,803	530,609	277,215	253,196	253,394	52%
357	Instalación y reparación y mantenimiento de maquinaria, otros equipos y herramientas							
35701	Mantenimiento y conservación de maquinaria y equipo	1,908,461	-452,392	1,456,069	1,456,069	1,386,729	-0	100%
35702	Mantenimiento y conservación de herramientas, maquinas herramientas, instrumentos, útiles y equipos	5,700	-654	5,046	5,046	5,046	0	100%
359	Servicios de jardinería y fumigación							
35901	Servicio de jardinería y fumigación	20,000	43,394	63,394	63,394	63,394	0	100%
3600	Servicios de comunicación social y publicidad							
361	Difusión por radio, televisión y otros medios de mensajes sobre programas y actividades Gubernamentales							
36101	Difusión por radio, televisión y otros medios de mensajes sobre programas y actividades Gubernamentales	15,000,000	-14,993,769	6,231	6,231	6,231	0	100%
3700	Servicio de traslado y viáticos							
371	Pasajes areos							
37101	Pasajes aereos	20,000	-12,262	7,738	7,738	7,738	0	100%
372	Pasajes terrestres							
37201	Pasajes terrestres	22,800	-5,689	17,111	17,111	17,111	0	100%
375	Viáticos en el país							
37501	Viáticos en el país	905,680	1,282,654	2,188,334	1,839,800	1,839,800	348,534	84%
37502	Gastos de camino	463,720	262,489	726,209	353,100	353,100	373,109	49%
379	Otros servicios de traslados y Hospedaje							
37901	Cuotas	60,500	5,138	65,638	42,698	42,698	22,940	65%

Sistema Estatal de Evaluación
Junta de Caminos del Estado de Sonora
Estado Analítico del Ejercicio Presupuesto de Egresos
Por Partida del Gasto
Del 01 de Enero al 31 de Diciembre de 2015

CPCA-II-09-A

(PESOS)

CUENTA PÚBLICA 2015

Ejercicio del Presupuesto		Egresos Aprobado Anual	Ampliaciones/ (Reducciones)	Egresos Modificado Anual	Egresos Devengado Anual	Egreso Pagado Anual	Subejercicio	% Avance Anual
Partida/Descripción		(1)	(2)	(3=1+2)	(4)	(5)	(6= 3-4)	(7=4/3)
3800	Servicios Oficiales							
381	Gastos Ceremoniales							
38101	Gastos Ceremoniales	20,000	-6,500	13,500	13,500	13,500	0	100%
3900	Otros servicios generales							
392	Impuestos y derechos							
39201	Impuestos y derechos	400,000	-386,830	13,170	13,170	13,170	-0	100%
395	Penas, multas, accesorios y actualizaciones							
39501	Penas, multas, accesorios y actualizaciones	20,000	17,351	37,351	37,351	37,351	-0	100%
5000	Bienes muebles, inmuebles e intangibles	1,113,493	1,193,749	2,307,242	2,190,909	2,190,909	116,333	94.96%
5100	Mobiliario y equipo de administración							
511	Muebles de oficina y estanterías							
51101	Mobiliario	0	2,689	2,689	2,689	2,689	-0	0%
515	Equipo de computo y tecnología de la información							
51501	Bienes informáticos	0	305,940	305,940	208,281	208,281	97,660	68%
519	Otros mobiliarios y equipos de administración							
51901	Equipo de Administración	0	3,220	3,220	3,220	3,220	0	100%
5200	Mobiliario y Equipo educacional y recreativo							
521	Mobiliario y Equipo educacional y recreativo							
52101	Equipo y aparatos audiovisuales	0	3,727	3,727	1,523	1,523	2,204	41%
5600	Maquinaria, otros equipos y Herramientas							
563	Maquinaria y equipo de construcción							
56301	Maquinaria y equipo de construcción	30,000	831,176	861,176	857,454	857,454	3,723	100%
564	Sistema de Aire acondicionado, calefacción y de refrigeración Industrial y Comercial							
56401	Sistema de Aire acondicionado, calefacción y de refrigeración Industrial y Comercial	250,000	-226,690	23,310	23,310	23,310	0	0%
567	Herramientas y máquinas-herramientas							
56701	Herramientas	70,000	-60,500	9,500	9,500	9,500	-0	100%
56702	Refacciones y accesorios mayores	763,493	334,186	1,097,679	1,084,932	1,084,932	12,747	99%

Sistema Estatal de Evaluación
Junta de Caminos del Estado de Sonora
Estado Analítico del Ejercicio Presupuesto de Egresos
Por Partida del Gasto
Del 01 de Enero al 31 de Diciembre de 2015

CPCA-II-09-A

(PESOS)

CUENTA PÚBLICA 2015

Ejercicio del Presupuesto		Egresos Aprobado Anual	Ampliaciones/ (Reducciones)	Egresos Modificado Anual	Egresos Devengado Anual	Egreso Pagado Anual	Subejercicio	% Avance Anual
Partida/Descripción		(1)	(2)	(3=1+2)	(4)	(5)	(6= 3-4)	(7=4/3)
6000	Inversión Pública	263,250,000	31,561,317	294,811,317	195,511,822	191,618,479	99,299,496	66.32%
6200	Obra pública en bienes propios							
625	Construcción de vías de comunicación							
62501	Reconstrucción	63,250,000	-8,408,118	54,841,882	12,512,899	12,512,899	42,328,983	23%
62502	Modernización y ampliación	0	78,777,482	78,777,482	49,595,898	48,572,162	29,181,584	63%
62503	Construcción	200,000,000	-114,579,241	85,420,759	65,968,425	65,968,425	19,452,335	77%
62504	Conservación	0	75,452,484	75,452,484	67,434,600	64,564,994	8,017,884	89%
62505	Estudios y Proyectos	0	318,710	318,710	0	0	318,710	0%
T O T A L		\$ 428,849,150	\$ 47,396,058	\$ 476,245,208	\$ 374,063,495	\$ 359,740,121	\$ 102,181,713	78.54%

LIC. GERARDO FELIX HERNANDEZ
 DIRECTOR DE ADMINISTRACION

ING. ALFREDO MARTINEZ OLIVAS
 DIRECTOR GENERAL

Sistema Estatal de Evaluación

CPCA-II-09-B

Estado Analítico del Ejercicio Presupuesto de Egresos
 Clasificación Económica (Por Tipo de Gasto)
 Junta de Caminos del Estado de Sonora
 Del 01 de Enero al 31 de Diciembre de 2015
 (PESOS)

CUENTA PÚBLICA 2015

CONCEPTO	Egresos Aprobado Anual (1)	Ampliaciones/ (Reducciones) (2)	Egresos Modificado Anual (3=1+2)	Egresos Devengado Anual (4)	Egreso Pagado Anual (5)	Subejercicio (6= 3-4)	% Avance Anual (7=4/3)
Gasto Corriente	105,599,150	7,344,196	112,943,346	112,943,346	103,000,482	0	100.00%
Gasto de Capital	323,250,000	40,051,862	363,301,862	261,120,149	256,739,639	102,181,713	72%
Amortización de la Deuda y Disminución de Pasivos	0	0	0	0	0	0	0
Pensiones y jubilaciones	0	0	0	0	0	0	0
Participaciones	0	0	0	0	0	0	0
Total del Gasto	\$ 428,849,150	\$ 47,396,058	\$ 476,245,208	\$ 374,063,495	\$ 359,740,121	\$ 102,181,713	78.54%

LIC. GERARDO FELIX HERNANDEZ
 DIRECTOR DE ADMINISTRACION

ING. ALFREDO MARTINEZ OLIVAS
 DIRECTOR GENERAL

Sistema Estatal de Evaluación
Estado Analítico del Ejercicio Presupuesto de Egresos
Clasificación Administrativa (Por Unidad Administrativa)
Junta de Caminos del Estados de Sonora
del 1 de Enero al 31 de Diciembre de 2015

CPCA-II-09-C

(PESOS)

CUENTA PUBLICA 2015

Clasificación Administrativa (Por Unidad Administrativa)	Egresos Aprobado Anual (1)	Ampliaciones/ (Reducciones) (2)	Egresos Modificado Anual (3=1+2)	Egresos Devengado Anual (4)	Egresos Pagado Anual (5)	Subejercicio (6= 3-4)	% Avance Anual (7=4/3)
Dirección General	16,888,957	14,031,046	2,857,910	2,857,910	2,541,189	-	100%
Dirección de Administración	15,639,691	6,697,946	22,337,637	22,337,637	20,351,638	-	100%
Unidad de Licitaciones y Contratos	1,683,790	362,193	2,045,983	2,045,983	1,856,856	-	100%
Dirección de Obras	16,147,297	3,684,703	19,832,000	18,883,896	17,708,769	948,104	95%
Dirección Técnica	4,034,782	1,341,800	5,376,582	5,057,872	4,623,944	318,710	94%
Unidad Jurídica	944,041	589,286	1,533,327	1,533,327	1,465,870	-	100%
Unidad de Modernización e Información	1,523,327	558,532	2,081,859	2,081,859	1,808,418	-	100%
Dirección de Supervisión y Control de Calidad	3,851,682	1,281,637	5,133,319	5,133,319	4,623,618	-	100%
Organo de Control y Desarrollo Administrativo	2,052,625	690,256	2,742,881	2,742,881	2,486,985	-	100%
Residencias	366,082,959	46,220,751	412,303,711	311,388,812	302,272,832	100,914,899	76%
Total del Gasto	\$ 428,849,150	\$ 47,396,058	\$ 476,245,208	\$ 374,063,495	\$ 359,740,121	\$ 102,181,713	78.54%

Sistema Estatal de Evaluación
Estado Analítico del Ejercicio Presupuesto de Egresos
Clasificación Administrativa (Por Poderes)
Junta de Caminos del Estado
del 01 de Enero al 31 de Diciembre de 2015
(PESOS)

CPCA-II-09-C

CUENTA PÚBLICA 2015

Clasificación Administrativa (Por Poderes)	Egresos Aprobado Anual (1)	Ampliaciones/ (Reducciones) (2)	Egresos Modificado Anual (3=1+2)	Egresos Devengado Anual (4)	Egresos Pagado Anual (5)	Subejercicio (6= 3-4)	% Avance Anual (7=4/3)
Poder Ejecutivo							
Poder Legislativo							
Poder Judicial							
Órganos Autónomos							
Organismos Descentralizados	428,849,150	47,396,058	476,245,208	374,063,495	359,740,121	102,181,713	78.54%
Total del Gasto	\$ 428,849,150	\$ 47,396,058	\$ 476,245,208	\$ 374,063,495	\$ 359,740,121	\$ 102,181,713	78.54%

Sistema Estatal de Evaluación
Estado Analítico del Ejercicio Presupuesto de Egresos
Clasificación Funcional (Finalidad y Función)
Junta de Caminos del Estado de Sonora
del 01 de Enero al 31 de Diciembre de 2015
(PESOS)

CPCA-II-09-C

CUENTA PUBLICA 2015

Concepto	Egresos Aprobado Anual (1)	Ampliaciones/ (Reducciones) (2)	Egresos Modificado Anual (3=1+2)	Egresos Devengado Anual (4)	Egresos Pagado Anual (5)	Subejercicio (6= 3-4)	% Avance Anual (7=4/3)
Desarrollo Económico							
Transporte	428,849,150	47,396,058	476,245,208	374,063,495	359,740,121	102,181,713	78.54%
comunicaciones							
Turismo							
Ciencia, Tencología e Innovación							
Otras Industrias y Otros Asuntos Económicos							
Total del Gasto	\$ 428,849,150	\$ 47,396,058	\$ 476,245,208	\$ 374,063,495	\$ 359,740,121	\$ 102,181,713	78.54%

**Sistema Estatal de Evaluación
Gasto Por Categoría Programática
Junta de Caminos del Estado de Sonora
del 01 de Enero al 31 de Diciembre de 2015
(PESOS)**

CPCA-II-09-C

CUENTA PUBLICA 2015

Concepto	Egresos Aprobado Anual (1)	Ampliaciones/ (Reducciones) (2)	Egresos Modificado Anual (3=1+2)	Egresos Devengado Anual (4)	Egresos Pagado Anual (5)	Subejercicio (6= 3-4)	% Avance Anual (7=4/3)
Programas							
Subsidios:							
Sector Social y Privado o Estados y Municipios							
Sujetos a Reglas de Operación							
Otros Subsidios	165,599,150	-25,193,991	140,405,159	138,933,006	128,502,975	1,472,152	98.95%
Programas de gasto Federalizado (Gobierno Federal)							
Gasto Federalizado	263,250,000	72,590,049	335,840,049	235,130,489	231,237,146	100,709,561	70.01%
Participaciones a Entidades Federativas y Municipios							
Total del Gasto	\$ 428,849,150	\$ 47,396,058	\$ 476,245,208	\$ 374,063,495	\$ 359,740,121	\$ 102,181,713	78.54%

Hoja 4 de 4

LIC. GERARDO FELIX HERNANDEZ
DIRECTOR DE ADMINISTRACION

ING. ALFREDO MARTINEZ OLIVAS
DIRECTOR GENERAL

Sistema Estatal de Evaluación
 Junta de Caminos del Estado de Sonora
 Conciliación entre los Egresos Presupuestarios y los Gastos Contables
 Al 31 de Diciembre de 2015
 (PESOS)

CPCA-II-09-D

CUENTA PUBLICA 2015

1. Total de Egresos Presupuestarios		\$ 374,063,495
(MENOS)		
2. Egresos Presupuestarios no contables		41,458,513
Mobiliario y equipo de administración	239,023	
Maquinaria, otros equipos y herramientas	870,782	
Obra pública en bienes propios	38,591,724	
Acciones y participaciones de capital		
Compra de títulos y valores		
Inversiones en fideicomisos, mandatos y otros análogos		
Provisiones para contingencias y otras erogaciones especiales		
Armonización de la deuda pública		
Adeudos de ejercicios fiscales anteriores (ADEFAS)		
Otros Egresos Presupuestales No Contables		
Existencias en almacén	1,756,984	
Deudores Diversos		
(MAS)		
3. Gastos contables no presupuestarios		258,912
Estimaciones, depreciaciones, deterioros, obsolescencia y amortizaciones	144,942	
Provisiones	-	
Disminución de inventarios	113,971	
Aumento por insuficiencia de estimaciones por pérdida o deterioro u obsolescencia	-	
Aumento por insuficiencia de provisiones	-	
Otros gastos		
Otros Gastos Contables No Presupuestales		
4. Total de Gasto Contable (4= 1 - 2 + 3)		\$ 332,863,894

LIC. GERARDO FELIX HERNANDEZ
 DIRECTOR DE ADMINISTRACION

ING. ALFREDO MARTINEZ OLIVAS
 DIRECTOR GENERAL

Sistema Estatal de Evaluación
Endeudamiento Neto
 Junta de Caminos del Estado de Sonora
 Del 1 de enero al 31 de Diciembre de 2015
 (pesos)

CPCA-II-10

CUENTA PUBLICA 2015

Identificación del crédito o Instrumento	Contratacion / Colocación	Amortización	Endeudamiento Neto
	A	B	C=A-B
Créditos Bancarios			
1			
2			
3			
4			
5			
6			
7			
8			
9			
10			
Total Créditos Bancarios			
Otros Instrumentos de Deuda			
1			
2			
3			
4			
5			
6			
7			
8			
9			
10			
Total Otros Instrumentos de Deuda			
TOTAL			

Nada que informar en este apartado

LIC. GERARDO FELIX HERNANDEZ
 DIRECTOR DE ADMINISTRACION

ING. ALFREDO MARTINEZ OLIVAS
 DIRECTOR GENERAL

Sistema Estatal de Evaluación
Intereses de la Deuda
 Junta de Caminos del Estado de Sonora
 Del 1 de enero al 31 de Diciembre de 2015
 (pesos)

CPCA-II-11

CUENTA PUBLICA 2015

Identificación del crédito o Instrumento	Devengado	Pagado
Créditos Bancarios		
1		
2		
3		
4		
5		
6		
7		
8		
9		
10		
Total de Interéses Créditos Bancarios		
Otros Instrumentos de Deuda		
1		
2		
3		
4		
5		
6		
7		
8		
9		
10		
Total Intereses Otros Instrumentos de Deuda		
TOTAL		

Nada que informar en este apartado

LIC. GERARDO FELIX HERNANDEZ
 DIRECTOR DE ADMINISTRACION

ING. ALFREDO MARTINEZ OLIVAS
 DIRECTOR GENERAL

Sistema Estatal de Evaluación
Indicador de Postura Fiscal
Junta de Caminos del Estado de Sonora
Del 1 de Enero al 31 de Diciembre de 2015
(Pesos)

CPCA-II-12

CUENTA PÚBLICA 2015

Concepto	Estimado Original Anual	Devengado	Pagado 3
I. Ingresos Presupuestarios (I= 1 + 2)			
1. Ingresos Gobierno del Estado 1	428,849,150	436,051,005	436,051,005
2. Ingresos Sector Paraestatal 1			
II. Egresos Presupuestarios (II= 3+4)			
3. Egresos del Gobierno de la Entidad Federativa 2	428,849,150	374,063,495	359,740,121
4. Egresos del Sector Paraestatal 2			
III. Balance Presupuestario (Superávit o Déficit) (III= I-II)	0	61,987,510	76,310,884
Concepto	Estimado Original Anual	Devengado	Pagado 3
III. Balance Presupuestario (Superávit o Déficit)	0	61,987,510	76,310,884
IV. Interés, Comisiones y Gastos de la Deuda	0	0	0
V. Balance Primario (superávit o Déficit) (V= III-IV)	0	61,987,510	76,310,884
Concepto	Estimado Original Anual	Devengado	Pagado 3
A. Financiamiento			
B. Amortización de la Deuda			
C. Endeudamiento o Desendeudamiento (C=A-B)			

LIC. GERARDO FELIX HERNANDEZ
DIRECTOR DE ADMINISTRACION

ING. ALFREDO MARTINEZ OLIVAS
DIRECTOR GENERAL

Sistema Estatal de Evaluación
Ficha Técnica para Evaluación de Indicadores de Proyectos y Procesos

Cierre Anual en el Cumplimiento de las Metas del Indicador

DATOS DEL PROGRAMA/PROYECTO/PROCESO

AÑO: 2015

Número y Nombre del Programa	MODERNIZACION DE LAS COMUNICACIONES		
Nombre del Proyecto o Proceso	REHABILITACION Y RECONSTRUCCION DE LA RED ESTATAL DE CARRETERAS	Clave Programática	211118327E0335351027
Unidad Responsable	JUNTA DE CAMINOS DEL ESTADO DE SONORA	Unidad Ejecutora	DIRECCION GENERAL
Objetivo del Proceso o Proyecto	MEJORAR LA RED CARRETERA MEDIANTE LOS TRABAJOS DE REHABILITACION Y RECONSTRUCCION EN BENEFICIO DE LOS USUARIOS DEL ESTADO		
Resultado Esperado	RECONSTRUIR LAS CARRETERAS A CARGO DEL ESTADO		

DATOS DEL INDICADOR

Nombre del indicador	INDICE DE CUMPLIMIENTO DE OBRAS AUTORIZADAS PROGRAMADAS	Tipo	PROGRAMATICO
Fórmula de cálculo	(KM EJECUTADOS /KMS PROGRAMADOS) x 100		
Interpretación	NIVEL DE CUMPLIMIENTO OBTENIDO EN LA EJECUCION DE OBRAS DEL PROGRAMA DE REHABILITACION Y RECONSTRUCCION		
Dimensión del indicador	EFICIENCIA		

AVANCE DEL INDICADOR

Variables	Unidad de medida	Meta anual	Modificación	Resultado	Semáforo
Numerador	kilómetros				
Denominador	kilometros				
Indicador	Unidad de medida	Meta anual	Modificación	Resultado	Semáforo
Indice de cumplimiento	kilometros	85.3	60	100%	

Criterios de semaforización

Aceptable (color verde): Cuando el cumplimiento de la meta del indicador alcance un cumplimiento de entre 80 y 100% respecto al valor programado

Con riesgo (color amarillo): Cuando el cumplimiento de la meta se ubique dentro del rango del 51 al 79% respecto al valor programado

Crítico (color rojo): Cuando el cumplimiento de la meta registre un avance de 50% o menos respecto al valor programado

EVALUACIÓN CUALITATIVA

Los resultados alcanzados corresponden a las Obras autorizada Recarpeteo de la Carrtera Hermosillo-Mazatán, en varios tramos (50 km) y Recarpeteo del Camino San Pedro-Zamora-Pesqueira en varios tramos (10 km) obteniendo un resultado al 100% al cierre del ejercicio fiscal 2015, una vez concluidos los trabajos y finiquitada la obra en cumplimiento con la normatividad aplicable., por otra parte lo correspondiente a los recursos aprobados de manera Original al inicio del ejercicio para la ejecución de los trabajos del Camino El Novillo-Bacanora-Sahuaripa-Arivechi-San Nicolas de Yécora no fueron liberados mediante oficio por la Oficialía Mayor para su ejecución por ésta Junta de Caminos por lo que fué necesaria la modificación de la Meta Anual. La evidencia que respalda el resultado se muestra en el expediente técnico de la obra en mención.

LIC. GERARDO FELIX HERNANDEZ
DIRECTOR DE ADMINISTRACION

ING. ALFREDO MARTINEZ OLIVAS
DIRECTOR GENERAL

Sistema Estatal de Evaluación
Ficha Técnica para Evaluación de Indicadores de Proyectos y Procesos

Cierre Anual en el Cumplimiento de las Metas del Indicador

DATOS DEL PROGRAMA/PROYECTO/PROCESO

AÑO: 2015

Número y Nombre del Programa	MODERNIZACION DE LAS COMUNICACIONES		
Nombre del Proyecto o Proceso	REHABILITACION Y RECONSTRUCCION DE LA RED ESTATAL DE CARRETERAS	Clave Programática	211118327E0335351027
Unidad Responsable	JUNTA DE CAMINOS DEL ESTADO DE SONORA	Unidad Ejecutora	DIRECCION GENERAL
Objetivo del Proceso o Proyecto	MEJORAR LA RED CARRETERA MEDIANTE LOS TRABAJOS DE REHABILITACION Y RECONSTRUCCION EN BENEFICIO DE LOS USUARIOS DEL ESTADO		

Resultado Esperado	RECONSTRUIR LAS CARRETERAS A CARGO DEL ESTADO
--------------------	---

DATOS DEL INDICADOR

Nombre del indicador	INDICE DE CUMPLIMIENTO DE OBRAS AUTORIZADAS PROGRAMADAS	Tipo	PROGRAMATICO
Fórmula de cálculo	(OBRAS EJECUTADAS / OBRAS PROGRAMADAS) x100		
Interpretación	NIVEL DE CUMPLIMIENTO OBTENIDO EN LA EJECUCION DE OBRAS DEL PROGRAMA DE REHABILITACION Y RECONSTRUCCION		
Dimensión del indicador	EFICIENCIA		

AVANCE DEL INDICADOR

Variables	Unidad de medida	Meta anual	Modificación	Resultado	Semáforo
Numerador	Obra				
Denominador	Obra				
Indicador	Unidad de medida	Meta anual	Modificación	Resultado	Semáforo
Indice de cumplimiento	Obra	1	1	35%	

Criterios de semaforización

Aceptable (color verde): Cuando el cumplimiento de la meta del indicador alcance un cumplimiento de entre 80 y 100% respecto al valor programado

Con riesgo (color amarillo): Cuando el cumplimiento de la meta se ubique dentro del rango del 51 al 79% respecto al valor programado

Crítico (color rojo): Cuando el cumplimiento de la meta registre un avance de 50% o menos respecto al valor programado

EVALUACIÓN CUALITATIVA

Los resultados alcanzados corresponden a la Obra autorizada para el Camino Rayón-Carbó en varios tramos obteniendo un resultado del 35% al cierre del ejercicio fiscal 2015, debido a que llevó a cabo el procedimiento de Rescisión del contrato por incumplimiento del mismo en cumplimiento con la normatividad aplicable. La evidencia que respalda el resultado se muestra en el expediente técnico de la obra en mención.

LIC. GERARDO FELIX HERNANDEZ
DIRECTOR DE ADMINISTRACION

ING. ALFREDO MARTINEZ OLIVAS
DIRECTOR GENERAL

**Sistema Estatal de Evaluación
Ficha Técnica para Evaluación de Indicadores de Proyectos y Procesos**

Cierre Anual en el Cumplimiento de las Metas del Indicador

DATOS DEL PROGRAMA/PROYECTO/PROCESO

AÑO: 2015

Número y Nombre del Programa **MODERNIZACION DE LAS COMUNICACIONES**

Nombre del Proyecto o Proceso **MODERNIZACION Y AMPLIACION DE LA RED CARRETERA ESTATAL** Clave Programática **211118327E0335351028**

Unidad Responsable **JUNTA DE CAMINOS DEL ESTADO DE SONORA** Unidad Ejecutora **DIRECCION GENERAL**

Objetivo del Proceso o Proyecto **MEJORAR LA RED CARRETERA MEDIANTE LOS TRABAJOS DE MODERNIZACION Y AMPLIACION EN BENEFICIO DE LOS USUARIOS DEL ESTADO**

Resultado Esperado **MODERNIZAR Y AMPLIAR LAS CARRETERAS A CARGO DEL ESTADO**

DATOS DEL INDICADOR

Nombre del indicador **INDICE DE CUMPLIMIENTO DE OBRAS AUTORIZADAS PROGRAMADAS** Tipo **PROGRAMATICO**

Fórmula de cálculo **(KM EJECUTADOS /KMS PROGRAMADOS) x 100**

Interpretación **NIVEL DE CUMPLIMIENTO OBTENIDO EN LA EJECUCION DE OBRAS DEL PROGRAMA DE MODERNIZACION Y AMPLIACION**

Dimensión del indicador **EFICIENCIA**

AVANCE DEL INDICADOR

Variables	Unidad de medida	Meta anual	Modificación	Resultado	Semáforo
Numerador	kilómetros				
Denominador	kilometros				
Indicador	Unidad de medida	Meta anual	Modificación	Resultado	Semáforo
Indice de cumplimiento	kilometros	7	7	71%	

Criterios de semaforización

- Aceptable (color verde):** Cuando el cumplimiento de la meta del indicador alcance un cumplimiento de entre 80 y 100% respecto al valor programado
- Con riesgo (color amarillo):** Cuando el cumplimiento de la meta se ubique dentro del rango del 51 al 79% respecto al valor programado
- Crítico (color rojo):** Cuando el cumplimiento de la meta registre un avance de 50% o menos respecto al valor programado

EVALUACIÓN CUALITATIVA

Los resultados alcanzados corresponden a las Obra autorizadas Esperanza-Hornos (incluye 3 Puentes) por 4km alcanzando un resultado del 100% y al Camino Esperanza-Hornos (incluye un puente) por 2.9 km, al sur del Estado con un resultado al 22% alcanzado al cierre del ejercicio fiscal 2015, presentando reprogramación de trabajos con periodo de terminación al 20 de abril de 2016, en cumplimiento con la normatividad aplicable. El resultado obtenido representa el 71% de la meta anual. La evidencia que respalda el resultado se muestra en el expediente técnico de las obras mencionadas.

LIC. GERARDO FELIX HERNANDEZ
DIRECTOR DE ADMINISTRACION

ING. ALFREDO MARTINEZ OLIVAS
DIRECTOR GENERAL

Sistema Estatal de Evaluación
Ficha Técnica para Evaluación de Indicadores de Proyectos y Procesos

Cierre Anual en el Cumplimiento de las Metas del Indicador

DATOS DEL PROGRAMA/PROYECTO/PROCESO

AÑO: 2015

Número y Nombre del Programa	MODERNIZACION DE LAS COMUNICACIONES		
Nombre del Proyecto o Proceso	MODERNIZACION Y AMPLIACION DE LA RED CARRETERA ESTATAL	Clave Programática	211118327E0335351028
Unidad Responsable	JUNTA DE CAMINOS DEL ESTADO DE SONORA	Unidad Ejecutora	DIRECCION GENERAL
Objetivo del Proceso o Proyecto	MEJORAR LA RED CARRETERA MEDIANTE LOS TRABAJOS DE MODERNIZACION Y AMPLIACION EN BENEFICIO DE LOS USUARIOS DEL ESTADO		
Resultado Esperado	MODERNIZAR Y AMPLIAR LAS CARRETERAS A CARGO DEL ESTADO		

DATOS DEL INDICADOR

Nombre del indicador	INDICE DE CUMPLIMIENTO DE OBRAS AUTORIZADAS PROGRAMADAS	Tipo	PROGRAMATICO
Fórmula de cálculo	(OBRA EJECUTADA/ OBRA PROGRAMADA) x100		
Interpretación	NIVEL DE CUMPLIMIENTO OBTENIDO EN LA EJECUCION DE OBRAS DEL PROGRAMA DE MODERNIZACION Y AMPLIACION		
Dimensión del indicador	EFICIENCIA		

AVANCE DEL INDICADOR

Variables	Unidad de medida	Meta anual	Modificación	Resultado	Semáforo
Numerador	Obra				
Denominador	Obra				
Indicador	Unidad de medida	Meta anual	Modificación	Resultado	Semáforo
Indice de cumplimiento	Obra	1	1	100%	

Criterios de semaforización

Aceptable (color verde): Cuando el cumplimiento de la meta del indicador alcance un cumplimiento de entre 80 y 100% respecto al valor programado

Con riesgo (color amarillo): Cuando el cumplimiento de la meta se ubique dentro del rango del 51 al 79% respecto al valor programado

Crítico (color rojo): Cuando el cumplimiento de la meta registre un avance de 50% o menos respecto al valor programado

EVALUACIÓN CUALITATIVA

Los resultados alcanzados corresponden a la Obra autorizada Camino E.C. (Huatabampo-Yavaros)-Luis Echeverría Zuno-Bachoco, al sur del Estado con un resultado al 100% alcanzado al cierre del ejercicio fiscal 2015, una vez concluidos los trabajos y finiquitada la obra en cumplimiento con la normatividad aplicable. La evidencia que respalda el resultado se muestra en el expediente técnico de la obra en mención.

LIC. GERARDO FELIX HERNANDEZ
DIRECTOR DE ADMINISTRACION

ING. ALFREDO MARTINEZ OLIVAS
DIRECTOR GENERAL

Sistema Estatal de Evaluación
Ficha Técnica para Evaluación de Indicadores de Proyectos y Procesos

Cierre Anual en el Cumplimiento de las Metas del Indicador

DATOS DEL PROGRAMA/PROYECTO/PROCESO

AÑO: 2015

Número y Nombre del Programa	MODERNIZACION DE LAS COMUNICACIONES		
Nombre del Proyecto o Proceso	CONSTRUCCION DE NUEVAS VIAS CARRRETERAS PARA INCREMENTAR EL DESARROLLO DE LA RED ESTATAL	Clave Programática	211118327E033535106A
Unidad Responsable	JUNTA DE CAMINOS DEL ESTADO DE SONORA	Unidad Ejecutora	DIRECCION GENERAL
Objetivo del Proceso o Proyecto	AMPLIAR LA RED CARRETERA MEDIANTE LA CONSTRUCCION DE NUEVOS TRAMOS EN BENEFICIO DE LOS USUARIOS DEL ESTADO		
Resultado Esperado	LOGRAR EL 100% DE LO PROGAMADO		

DATOS DEL INDICADOR

Nombre del indicador	INDICE DE CUMPLIMIENTO DE OBRAS AUTORIZADAS PROGRAMADAS	Tipo	PROGRAMATICO
Fórmula de cálculo	(KM EJECUTADOS /KMS PROGRAMADOS) X 100		
Interpretación	NIVEL DE CUMPLIMIENTO OBTENIDO EN LA EJECUCION DE LAS OBRAS PROGRAMADAS		
Dimensión del indicador	EFICIENCIA		

AVANCE DEL INDICADOR

Variables	Unidad de medida	Meta anual	Modificación	Resultado	Semáforo
Numerador	kilómetros				
Denominador	kilometros				
Indicador	Unidad de medida	Meta anual	Modificación	Resultado	Semáforo
Indice de cumplimiento	kilometros	12.68	2	21%	

Criterios de semaforización

Aceptable (color verde): Cuando el cumplimiento de la meta del indicador alcance un cumplimiento de entre 80 y 100% respecto al valor programado

Con riesgo (color amarillo): Cuando el cumplimiento de la meta se ubique dentro del rango del 51 al 79% respecto al valor programado

Crítico (color rojo): Cuando el cumplimiento de la meta registre un avance de 50% o menos respecto al valor programado

EVALUACIÓN CUALITATIVA

Los resultados no alcanzados corresponden a que los recursos aprobados de manera Original al inicio del ejercicio para la ejecución de los trabajos de las obras Paso por Bacum no fueron liberados mediate oficio por la Oficialía Mayor para su ejecución por ésta Junta de Caminos por lo que fué necesaria la modificación de la Meta Anual. Por otra parte los recursos autorizados de manera original para las obras E.C.(San Pedro de la Cueva-San José de Batuc) y Carretera Esperanza-Hornos fueron liberados mediate oficio por la Oficialía Mayor para su ejecución por ésta Junta de Caminos a través del Programa Modernización y Ampliación de por lo que fué necesaria la modificación de la Meta Anual. Así mismo, como una ampliación al presupuesto de la Junta, se autorizaron recursos para la ejecución de los trabajos en el camino Vialidad Yaqui-Mayo al sur del Estado, la cual se plasma en el apartado de Modificación de la meta anual con un avance al 21%, presentando reprogramación de trabajos con periodo de terminación al 31 de marzo de 2016. La evidencia que respalda el resultado se muestra en el expediente técnico de la obra en mención.

LIC. GERARDO FELIX HERNANDEZ
DIRECTOR DE ADMINISTRACION

ING. ALFREDO MARTINEZ OLIVAS
DIRECTOR GENERAL

**Sistema Estatal de Evaluación
Ficha Técnica para Evaluación de Indicadores de Proyectos y Procesos**

Cierre Anual en el Cumplimiento de las Metas del Indicador

DATOS DEL PROGRAMA/PROYECTO/PROCESO

AÑO: 2015

Número y Nombre del Programa	MODERNIZACION DE LAS COMUNICACIONES		
Nombre del Proyecto o Proceso	CONSTRUCCION DE NUEVAS VIAS CARRRETERAS PARA INCREMENTAR EL DESARROLLO DE LA RED ESTATAL	Clave Programática	211118327E033535106A
Unidad Responsable	JUNTA DE CAMINOS DEL ESTADO DE SONORA	Unidad Ejecutora	DIRECCION GENERAL
Objetivo del Proceso o Proyecto	AMPLIAR LA RED CARRETERA MEDIANTE LA CONSTRUCCION DE NUEVOS TRAMOS EN BENEFICIO DE LOS USUARIOS DEL ESTADO		
Resultado Esperado	LOGRAR EL 100% DE LO PROGAMADO		

DATOS DEL INDICADOR

Nombre del indicador	INDICE DE CUMPLIMIENTO DE OBRAS AUTORIZADAS PROGRAMADAS	Tipo	PROGRAMATICO
Fórmula de cálculo	(KM EJECUTADOS /KMS PROGRAMADOS) x 100		
Interpretación	NIVEL DE CUMPLIMIENTO OBTENIDO EN LA EJECUCION DE LAS OBRAS PROGRAMADAS		
Dimensión del indicador	EFICIENCIA		

AVANCE DEL INDICADOR

Variables	Unidad de medida	Meta anual	Modificación	Resultado	Semáforo
Numerador	Obra				
Denominador	Obra				
Indicador	Unidad de medida	Meta anual	Modificación	Resultado	Semáforo
Indice de cumplimiento	Obra	1	1	0%	

Criterios de semaforización

Aceptable (color verde): Cuando el cumplimiento de la meta del indicador alcance un cumplimiento de entre 80 y 100% respecto al valor programado

Con riesgo (color amarillo): Cuando el cumplimiento de la meta se ubique dentro del rango del 51 al 79% respecto al valor programado

Crítico (color rojo): Cuando el cumplimiento de la meta registre un avance de 50% o menos respecto al valor programado

EVALUACIÓN CUALITATIVA

Los resultados alcanzados corresponden a que de manera Original se tenía una meta programada por la ejecución de los trabajos en el Camino Imuris-Cananea, la cual no fue liberada mediante oficio de autorización por parte de Oficialía Mayor, sin embargo al cierre del ejercicio fiscal 2015, se autorizaron y liberaron recursos para Estudios y Proyectos para la construcción del Puente Bacobampo al sur del Estado comprometiendo mediante contrato y asignándose a éste indicador, la ejecución de éste progama presenta fecha de terminación en el ejercicio 2016. La evidencia que respalda el resultado se muestra en el expediente técnico de la obra en mención.

LIC. GERARDO FELIX HERNANDEZ
DIRECTOR DE ADMINISTRACION

ING. ALFREDO MARTINEZ OLIVAS
DIRECTOR GENERAL

Sistema Estatal de Evaluación
Ficha Técnica para Evaluación de Indicadores de Proyectos y Procesos

Cierre Anual en el Cumplimiento de las Metas del Indicador

DATOS DEL PROGRAMA/PROYECTO/PROCESO

AÑO: 2015

Número y Nombre del Programa	MODERNIZACION DE LAS COMUNICACIONES		
Nombre del Proyecto o Proceso	CONSTRUCCION DE NUEVAS VIAS CARRRETERAS PARA INCREMENTAR EL DESARROLLO DE LA RED ESTATAL	Clave Programática	211118327E033535106A
Unidad Responsable	JUNTA DE CAMINOS DEL ESTADO DE SONORA	Unidad Ejecutora	DIRECCION GENERAL
Objetivo del Proceso o Proyecto	AMPLIAR LA RED CARRETERA MEDIANTE LA CONSTRUCCION DE NUEVOS TRAMOS EN BENEFICIO DE LOS USUARIOS DEL ESTADO		
Resultado Esperado	LOGRAR EL 100% DE LO PROGAMADO		

DATOS DEL INDICADOR

Nombre del indicador	INDICE DE CUMPLIMIENTO DE OBRAS AUTORIZADAS PROGRAMADAS	Tipo	PROGRAMATICO
Fórmula de cálculo	(KM EJECUTADOS /KMS PROGRAMADOS) x 100		
Interpretación	NIVEL DE CUMPLIMIENTO OBTENIDO EN LA EJECUCION DE LAS OBRAS PROGRAMADAS		
Dimensión del indicador	EFICIENCIA		

AVANCE DEL INDICADOR

Variables	Unidad de medida	Meta anual	Modificación	Resultado	Semáforo
Numerador	kilómetros				
Denominador	kilometros				
Indicador	Unidad de medida	Meta anual	Modificación	Resultado	Semáforo
Indice de cumplimiento	kilometros	16	16	100%	

Criterios de semaforización

Aceptable (color verde): Cuando el cumplimiento de la meta del indicador alcance un cumplimiento de entre 80 y 100% respecto al valor programado

Con riesgo (color amarillo): Cuando el cumplimiento de la meta se ubique dentro del rango del 51 al 79% respecto al valor programado

Crítico (color rojo): Cuando el cumplimiento de la meta registre un avance de 50% o menos respecto al valor programado

EVALUACIÓN CUALITATIVA

Los resultados alcanzados corresponden a las Obras autorizadas: Agua Prieta-Bavispe incluye E.C. km 0+00 al 15+00 (13 km) y al camino El Choyudo-Hermosillo (Pavimentación del camino al Choyudo) (2.52 km) obteniendo un resultado al 100% al cierre del ejercicio fiscal 2015, una vez concluidos los trabajos y finiquitada la obra en cumplimiento con la normatividad aplicable. La evidencia que respalda el resultado se muestra en el expediente técnico de cada una de las obras en mencionadas.

LIC. GERARDO FELIX HERNANDEZ
DIRECTOR DE ADMINISTRACION

ING. ALFREDO MARTINEZ OLIVAS
DIRECTOR GENERAL

Sistema Estatal de Evaluación
Ficha Técnica para Evaluación de Indicadores de Proyectos y Procesos

Cierre Anual en el Cumplimiento de las Metas del Indicador

DATOS DEL PROGRAMA/PROYECTO/PROCESO

AÑO: 2015

Número y Nombre del Programa	MODERNIZACION DE LAS COMUNICACIONES		
Nombre del Proyecto o Proceso	CONSTRUCCION DE NUEVAS VIAS CARRRETERAS PARA INCREMENTAR EL DESARROLLO DE LA RED ESTATAL	Clave Programática	211118327E033535106A
Unidad Responsable	JUNTA DE CAMINOS DEL ESTADO DE SONORA	Unidad Ejecutora	DIRECCION GENERAL
Objetivo del Proceso o Proyecto	AMPLIAR LA RED CARRETERA MEDIANTE LA CONSTRUCCION DE NUEVOS TRAMOS EN BENEFICIO DE LOS USUARIOS DEL ESTADO		
Resultado Esperado	LOGRAR EL 100% DE LO PROGAMADO		

DATOS DEL INDICADOR

Nombre del indicador	INDICE DE CUMPLIMIENTO DE OBRAS PROGRAMADAS (ORIGINAL POR OBRA)	Tipo	PROGRAMATICO
Fórmula de cálculo	(OBRA EJECUTADA/OBRA PRORAMADA) X 100		
Interpretación	NIVEL DE CUMPLIMIENTO OBTENIDO EN LA EJECUCION DE LAS OBRAS PROGRAMADAS		
Dimensión del indicador	EFICIENCIA		

AVANCE DEL INDICADOR

Variables	Unidad de medida	Meta anual	Modificación	Resultado	Semáforo
Numerador	Obra				
Denominador	Obra				
Indicador	Unidad de medida	Meta anual	Modificación	Resultado	Semáforo
Indice de cumplimiento	Obra	1	1	100%	

Criterios de semaforización

Aceptable (color verde): Cuando el cumplimiento de la meta del indicador alcance un cumplimiento de entre 80 y 100% respecto al valor programado

Con riesgo (color amarillo): Cuando el cumplimiento de la meta se ubique dentro del rango del 51 al 79% respecto al valor programado

Crítico (color rojo): Cuando el cumplimiento de la meta registre un avance de 50% o menos respecto al valor programado

EVALUACIÓN CUALITATIVA

Los resultados alcanzados corresponden a la Obra autorizada: E.C. (San Pedro de la Cueva-San José de Batuc) obteniendo un resultado al 100% al cierre del ejercicio fiscal 2015, una vez concluidos los trabajos y finiquitada la obra en cumplimiento con la normatividad aplicable. La evidencia que respalda el resultado se muestra en el expediente técnico de cada una de las obras en mencionadas.

LIC. GERARDO FELIX HERNANDEZ
DIRECTOR DE ADMINISTRACION

ING. ALFREDO MARTINEZ OLIVAS
DIRECTOR GENERAL

**Sistema Estatal de Evaluación
Ficha Técnica para Evaluación de Indicadores de Proyectos y Procesos**

Cierre Anual en el Cumplimiento de las Metas del Indicador

DATOS DEL PROGRAMA/PROYECTO/PROCESO

AÑO: 2015

Número y Nombre del Programa	MODERNIZACION DE LAS COMUNICACIONES		
Nombre del Proyecto o Proceso	CONSERVACION DE LA RED CARRETERA DEL ESTADO DE SONORA	Clave Programática	211118327E0335351026
Unidad Responsable	JUNTA DE CAMINOS DEL ESTADO DE SONORA	Unidad Ejecutora	DIRECCION GENERAL
Objetivo del Proceso o Proyecto	MEJORAR LA RED CARRETERA MEDIANTE LOS TRABAJOS DE MANTENIMIENTO Y CONSERVACION EN BENEFICIO DE LOS USUARIOS DEL ESTADO		
Resultado Esperado	REALIZAR LOS TRABAJOS DE CONSERVACION EN EL 100% DE LOS KILOMETROS PROGRAMADOS		

DATOS DEL INDICADOR

Nombre del indicador	INDICE DE CUMPLIMIENTO DEL PROGRAMA DE CONSERVACION DE LA RED CARRETERA ESTATAL	Tipo	PROGRAMATICO
Fórmula de cálculo	(KMS DE CARRETERAS CONSERVADOS/ KILOMETROS DE CARRETERAS PROGRAMADAS PARA SU CONSERVACION)X100		
Interpretación	NIVEL DE CUMPLIMIENTO OBTENIDO EN LA EJECUCION DEL PROGRAMA DE OBRA DEL PROGRAMA DE CONSERVACION		
Dimensión del indicador	EFICIENCIA		

AVANCE DEL INDICADOR

Variables	Unidad de medida	Meta anual	Modificación	Resultado	Semáforo
Numerador	kilómetros				
Denominador	kilometros				
Indicador	Unidad de medida	Meta anual	Modificación	Resultado	Semáforo
Indice de cumplimiento	kilometros	4900	4900	96%	

Criterios de semaforización

Aceptable (color verde): Cuando el cumplimiento de la meta del indicador alcance un cumplimiento de entre 80 y 100% respecto al valor programado
Con riesgo (color amarillo): Cuando el cumplimiento de la meta se ubique dentro del rango del 51 al 79% respecto al valor programado
Crítico (color rojo): Cuando el cumplimiento de la meta registre un avance de 50% o menos respecto al valor programado

EVALUACIÓN CUALITATIVA

Los resultados alcanzados corresponden a las Obras autorizadas para la Conservación de la Red carretera Estatal, dividida en 8 residencias en todo el Estado obteniendo un resultado al 96% al cierre del ejercicio fiscal 2015, debido a la falta de oportunidad en la ministración de los recursos, se reprogramó el periodo de ejecución al ejercicio 2016, contando con la anuencia de la Secretaría de Hacienda en apego al Reglamento de la Ley de Presupuesto, Contabilidad Gubernamental y Gasto Público Estatal, por lo ue una vez concluidos los trabajos en cumplimiento con la normatividad aplicable se informará al respecto. La evidencia que respalda el resultado se muestra en el expediente técnico de la Obra en mención.

LIC. GERARDO FELIX HERNANDEZ
DIRECTOR DE ADMINISTRACION

ING. ALFREDO MARTINEZ OLIVAS
DIRECTOR GENERAL

**Sistema Estatal de Evaluación
Ficha Técnica para Evaluación de Indicadores de Proyectos y Procesos**

Cierre Anual en el Cumplimiento de las Metas del Indicador

DATOS DEL PROGRAMA/PROYECTO/PROCESO

AÑO: 2015

Número y Nombre del Programa	MODERNIZACION DE LAS COMUNICACIONES		
Nombre del Proyecto o Proceso	CONSERVACION DE LA RED CARRETERA DEL ESTADO DE SONORA	Clave Programática	211118327E0335351026
Unidad Responsable	JUNTA DE CAMINOS DEL ESTADO DE SONORA	Unidad Ejecutora	DIRECCION GENERAL
Objetivo del Proceso o Proyecto	MEJORAR LA RED CARRETERA MEDIANTE LOS TRABAJOS DE MANTENIMIENTO Y CONSERVACION EN BENEFICIO DE LOS USUARIOS DEL ESTADO		
Resultado Esperado	CONTAR CON CARRETERAS ESTATALES EN BUENAS CONDICIONES DE TRANSITO DE MANERA COMODA Y SEGURO		

DATOS DEL INDICADOR

Nombre del indicador	INDICE DE CUMPLIMIENTO DEL PROGRAMA DE CONSERVACION DE LA RED CARRETERA ESTATAL	Tipo	PROGRAMATICO
Fórmula de cálculo	(KM EJECUTADOS /KMS PROGRAMADOS) X100		
Interpretación	NIVEL DE CUMPLIMIENTO OBTENIDO EN LA EJECUCION DEL PROGRAMA DE CONSERVACION		
Dimensión del indicador	EFICIENCIA		

AVANCE DEL INDICADOR

Variables	Unidad de medida	Meta anual	Modificación	Resultado	Semáforo
Numerador	kilómetros				
Denominador	kilómetros				
Indicador	Unidad de medida	Meta anual	Modificación	Resultado	Semáforo
Indice de cumplimiento	kilometros	50	57	88%	

Criterios de semaforización

Aceptable (color verde): Cuando el cumplimiento de la meta del indicador alcance un cumplimiento de entre 80 y 100% respecto al valor programado

Con riesgo (color amarillo): Cuando el cumplimiento de la meta se ubique dentro del rango del 51 al 79% respecto al valor programado

Crítico (color rojo): Cuando el cumplimiento de la meta registre un avance de 50% o menos respecto al valor programado

EVALUACIÓN CUALITATIVA

Los resultados alcanzados corresponden a las Obras autorizadas: Imurris-Terrenate (4km), Calle 12 Norte (1km), Calle 20 Sur (10km), Calle 36 Norte, Calle Siete Cerros-Costa Rica (5km), Calle 12 Sur (8km), Camino Sahuaripa-San Nicolas (13km), Camino Saharipa-Tepache (13km), camino Mazocahui-Arizpe-Cananea (1km) y camino Moctezuma-Tepache (3km) obteniendo un resultado al 100% al cierre del ejercicio fiscal 2015, una vez concluidos los trabajos y finiquitada la obra en cumplimiento con la normatividad aplicable, como ampliación al presupuesto se autorizó la Obra Conservación del Camino Calle 12 Sur, no considerada en el presupuesto original, sin avance al cierre del ejercicio, reprogramando los trabajos para el ejercicio 2016. La evidencia que respalda el resultado se muestra en el expediente técnico de cada una de las obras en mencionadas.

LIC. GERARDO FELIX HERNANDEZ
DIRECTOR DE ADMINISTRACION

ING. ALFREDO MARTINEZ OLIVAS
DIRECTOR GENERAL

**Sistema Estatal de Evaluación
Ficha Técnica para Evaluación de Indicadores de Proyectos y Procesos**

Cierre Anual en el Cumplimiento de las Metas del Indicador

DATOS DEL PROGRAMA/PROYECTO/PROCESO

AÑO: 2015

Número y Nombre del Programa	MODERNIZACION DE LAS COMUNICACIONES		
Nombre del Proyecto o Proceso	GESTION ADMINISTRATIVA	Clave Programática	211118327E233535104Q
Unidad Responsable	JUNTA DE CAMINOS DEL ESTADO DE SONORA	Unidad Ejecutora	DIRECCION GENERAL
Objetivo del Proceso o Proyecto	GESTIONAR, A TRAVES DE TECNICAS MODERNAS Y SUSTENTABLES, LAS ACTIVIDADES DE CONTROL PRESUPUESTAL, CONTABILIDAD, RECURSOS HUMANOS, ADQUISICIONES Y MANTENIMIENTO PARA APROVECHAR AL MAXIMO LOS RECURSOS FINANCIEROS RESPECTIVOS, EN CUMPLIMIENTO CON LAS DISPOSICIONES LEGALES APLICABLES Y DE LOS PROGRAMAS ESTABLECIDOS PARA COADYUVAR EN EL DESARROLLO DE LA ENTIDAD		
Resultado Esperado	MANTENER EL 100% DE CUMPLIMIENTO EN LA PRESENTACION DE LOS INFORMES FINANCIEROS Y PRESUPUESTALES		

DATOS DEL INDICADOR

Nombre del indicador	INDICE DE CUMPLIMIENTO DE LA PRESENTACION DE INFORMACION FINANCIERA Y PRESUPUESTAL	Tipo	PROGRAMATICO
Fórmula de cálculo	(INFORMES PRESENTADOS/TOTAL DE INFORMES OBLIGADOS A PRESENTAR) x 100		
Interpretación	NIVEL DE CUMPLIMIENTO OBTENIDO EN LA ENTREGA DEL AVANCEN TRIMESTRAL DE LA CUENTA PUBLICA		
Dimensión del indicador	EFICIENCIA		

AVANCE DEL INDICADOR

Variables	Unidad de medida	Meta anual	Modificación	Resultado	Semáforo
Numerador	Reporte				
Denominador	Reporte				
Indicador	Unidad de medida	Meta anual	Modificación	Resultado	Semáforo
Indice de cumplimiento	Reporte	1	1	100%	

Criterios de semaforización

Aceptable (color verde): Cuando el cumplimiento de la meta del indicador alcance un cumplimiento de entre 80 y 100% respecto al valor programado

Con riesgo (color amarillo): Cuando el cumplimiento de la meta se ubique dentro del rango del 51 al 79% respecto al valor programado

Crítico (color rojo): Cuando el cumplimiento de la meta registre un avance de 50% o menos respecto al valor programado

EVALUACIÓN CUALITATIVA

Los resultados alcanzados corresponden a la entrega de información de la Cuenta Pública Anual del ejercicio La evidencia que respalda el resultado se encuentra en el archivo electrónico y físico de los reportes entregados en tiempo y forma ante las instancias correspondientes.

**Sistema Estatal de Evaluación
Ficha Técnica para Evaluación de Indicadores de Proyectos y Procesos**

Cierre Anual en el Cumplimiento de las Metas del Indicador

DATOS DEL PROGRAMA/PROYECTO/PROCESO

AÑO: 2015

Número y Nombre del Programa	MODERNIZACION DE LAS COMUNICACIONES		
Nombre del Proyecto o Proceso	GESTION ADMINISTRATIVA	Clave Programática	211118327E233535104Q
Unidad Responsable	JUNTA DE CAMINOS DEL ESTADO DE SONORA	Unidad Ejecutora	DIRECCION GENERAL
Objetivo del Proceso o Proyecto	GESTIONAR, A TRAVES DE TECNICAS MODERNAS Y SUSTENTABLES, LAS ACTIVIDADES DE CONTROL PRESUPUESTAL, CONTABILIDAD, RECURSOS HUMANOS, ADQUISICIONES Y MANTENIMIENTO PARA APROVECHAR AL MAXIMO LOS RECURSOS FINANCIEROS RESPECTIVOS, EN CUMPLIMIENTO CON LAS DISPOSICIONES LEGALES APLICABLES Y DE LOS PROGRAMAS ESTABLECIDOS PARA COADYUVAR EN EL DESARROLLO DE LA ENTIDAD		
Resultado Esperado	CUMPLIR AL 100% DE LAS ENTREGAS SEGÚN LOS CALENDARIOS OFICIALES		
DATOS DEL INDICADOR			
Nombre del indicador	ENTREGA EN TIEMPO Y FORMA DE LOS ESTADOS FINANCIEROS DE LA ENTIDAD (TRIMESTRALES)	Tipo	PROGRAMATICO
Fórmula de cálculo	DUCUMENTO ENTREGADO EN TIEMPO/PROGRAMACION DE ENTREGAS		
Interpretación	SE MIDE EL PORCENTAJE DE ENTREGAS EN TIEMPO DE LOS ESTADOS FINANCIEROS (AVANCES TRIMESTRALES)		
Dimensión del indicador	EFICIENCIA		

AVANCE DEL INDICADOR

Variables	Unidad de medida	Meta anual	Modificación	Resultado	Semáforo
Numerador	Reporte				
Denominador	Reporte				
Indicador	Unidad de medida	Meta anual	Modificación	Resultado	Semáforo
Indice de cumplimiento	Reporte	100	4	100%	

Criterios de semaforización

Aceptable (color verde): Cuando el cumplimiento de la meta del indicador alcance un cumplimiento de entre 80 y 100% respecto al valor programado

Con riesgo (color amarillo): Cuando el cumplimiento de la meta se ubique dentro del rango del 51 al 79% respecto al valor programado

Crítico (color rojo): Cuando el cumplimiento de la meta registre un avance de 50% o menos respecto al valor programado

EVALUACIÓN CUALITATIVA

Los resultados alcanzados corresponden a la entrega de información correspondiente a los informes trimestrales (Avances de la Cuenta Pública Anual del ejercicio= 4 informes en el año). La evidencia que respalda el resultado se encuentra en el archivo electrónico y físico de los reportes entregados en tiempo y forma ante las instancias correspondiente en apego a la Guía para la elaboración de los Informes trimestrales 2015. Cabe mencionar que como Meta Anual se tenía considerado 100, como índice de cumplimiento sin embargo, se realizó modificación a la meta por corresponder a a unidad de medida Reporte.

LIC. GERARDO FELIX HERNANDEZ
DIRECTOR DE ADMINISTRACION

ING. ALFREDO MARTINEZ OLIVAS
DIRECTOR GENERAL



GOBIERNO DEL ESTADO DE SONORA
FICHA TÉCNICA PARA SEGUIMIENTO Y EVALUACIÓN DE INDICADORES DE PROYECTOS Y PROCESOS
 Cierre Anual en el Cumplimiento de las Metas del Indicador

CPCA-III-13

AÑO : 2015

NÚMERO Y NOMBRE DEL PROGRAMA MODERNIZACION DE LAS COMUNICACIONES

NOMBRE DEL PROYECTO O PROCESO CONSERVACION DE LA RED CARRETERA DEL ESTADO DE SONORA **CLAVE PROGRAMÁTICA**

UNIDAD RESPONSABLE JUNTA DE CAMINOS DEL ESTADO DE SONORA **UNIDAD EJECUTORA** DIRECCION GENERAL

OBJETIVO DEL PROYECTO O PROCESO MEJORAR LA RED CARRETERA MEDIANTE LOS TRABAJOS DE MANTENIMIENTO Y CONSERVACION EN BENEFICIO DE LOS USUARIOS DEL ESTADO

RESULTADO ESPERADO CONTAR CON CARRETERAS ESTATALES EN BUENAS CONDICIONES DE TRANSITO DE MANERA COMODO Y SEGURO

PRESUPUESTO	Original	Modificado	Avance en el trimestre					Avance acumulado		
			Programado	Comprometid o	Devengado	Ejercido Pagado	% (Ejercido / Devengado)	Devengado	Ejercido Pagado	% (Ejercido / Devengado)
	60,000,000	64,534,903	30,000,000	-	#¡REF!	#¡REF!	#¡REF!	#¡REF!	#¡REF!	#¡REF!

DATOS DEL INDICADOR

Nombre del indicador INDICE DE CUMPLIMIENTO DEL PROGRAMA DE CONSERVACION DE LA RED CARRETERA ESTATAL **Tipo** PROGRAMATICO

Fórmula de cálculo KM ALCANZADOS /KMS PROGRAMADOS

Interpretación NIVEL DE CUMPLIMIENTO OBTENIDO EN LA EJECUCION DEL PROGRAMA DE OBRA DEL PROGRAMA DE CONSERVACION

Dimensión del indicador EFICIENCIA **Sentido (descendente o ascendente)** ASCENDENTE

Valor (acumulable o no acumulable) ACUMULABLE **Frecuencia de medición** TRIMESTRAL

AVANCE DEL INDICADOR Trimestre CUARTO

Variables	Unidad de medida	Meta anual	Avance en el trimestre			Avance acumulado			Avance respecto de la meta anual (%)	Semáforo
			Programado	Alcanzado	%	Programado	Alcanzado	%		
NUMERADOR	KILOMETROS	4900	2450	1873	76%	4900	4680	96%	95.51%	
DENOMINADOR	KILOMETROS	4900	2450	1873	76%	4900	4680	96%	95.51%	

COMPORTAMIENTO HISTÓRICO DEL INDICADOR HACIA LA META									
Variable	Unidad de medida	2009	2010	2011	2012	2013	2014	Meta 2015	Semáforo

Descripción del factor de comparación:

Criterios de semaforización

Aceptable (color verde): Cuando el avance de la meta del indicador alcance un cumplimiento de entre 80 y 100% respecto al valor acumulado programado

Con riesgo (color amarillo): Cuando el avance de la meta se ubique dentro del rango del 51 al 79% respecto al valor acumulado programado

Crítico (color rojo): Cuando el cumplimiento de la meta registre un avance de 50% o menos respecto al valor acumulado programado

LIC. GERARDO FELIX HERNANDEZ
DIRECTOR DE ADMINISTRACION

ING. ALFREDO MARTINEZ OLIVAS
DIRECTOR GENERAL



GOBIERNO DEL ESTADO DE SONORA
FICHA TÉCNICA PARA SEGUIMIENTO Y EVALUACIÓN DE INDICADORES DE PROYECTOS Y PROCESOS

ETCA-III-13

AVANCE TRIMESTRAL EN EL CUMPLIMIENTO DE LAS METAS DEL INDICADOR

TRIMESTRE: CUARTO DE 2015

NÚMERO Y NOMBRE DEL PROGRAMA MODERNIZACION DE LAS COMUNICACIONES

NOMBRE DEL PROYECTO O PROCESO CONSERVACION DE LA RED CARRETERA DEL ESTADO DE SONORA **CLAVE PROGRAMÁTICA**

UNIDAD RESPONSABLE JUNTA DE CAMINOS DEL ESTADO DE SONORA **UNIDAD EJECUTORA** DIRECCION GENERAL

OBJETIVO DEL PROYECTO O PROCESO MEJORAR LA RED CARRETERA MEDIANTE LOS TRABAJOS DE MANTENIMIENTO Y CONSERVACION EN BENEFICIO DE LOS USUARIOS DEL ESTADO

RESULTADO ESPERADO CONTAR CON CARRETERAS ESTATALES EN BUENAS CONDICIONES DE TRANSITO DE MANERA COMODO Y SEGURO

PRESUPUESTO	Original	Modificado	Avance en el trimestre				Avance acumulado			
			Programado	Comprometid o	Devengado	Ejercido Pagado	% (Ejercido / Devengado)	Devengado	Ejercido Pagado	% (Ejercido / Devengado)
	-	#jREF!	-	-	#jREF!	-	0%	#jREF!	#jREF!	#jREF!

DATOS DEL INDICADOR

Nombre del indicador INDICE DE CUMPLIMIENTO DEL PROGRAMA DE CONSERVACION DE LA RED CARRETERA ESTATAL **Tipo** PROGRAMATICO

Fórmula de cálculo KM ALCANZADOS /KMS PROGRAMADOS

Interpretación NIVEL DE CUMPLIMIENTO OBTENIDO EN LA EJECUCION DEL PROGRAMA DE OBRA DEL PROGRAMA DE CONSERVACION

Dimensión del indicador EFICIENCIA **Sentido (descendente o ascendente)** ASCENDENTE

Valor (acumulable o no acumulable) ACUMULABLE **Frecuencia de medición** TRIMESTRAL

AVANCE DEL INDICADOR Trimestre CUARTO

Variables	Unidad de medida	Meta anual	Avance en el trimestre			Avance acumulado			Avance respecto de la meta anual (%)	Semáforo
			Programado	Alcanzado	%	Programado	Alcanzado	%		
NUMERADOR	KILOMETROS	50	0	0	0%	50	50	100%	100%	
DENOMINADOR	KILOMETROS	50	0	0	0%	50	50	100%	100%	

COMPORTAMIENTO HISTORICO DEL INDICADOR HACIA LA META										
Variable	Unidad de medida	2009	2010	2011	2012	2013	2014	Meta 2015	Semáforo	

Descripción del factor de comparación:

Criterios de semaforización

Aceptable (color verde): Cuando el avance de la meta del indicador alcance un cumplimiento de entre 80 y 100% respecto al valor acumulado programado
Con riesgo (color amarillo): Cuando el avance de la meta se ubique dentro del rango del 51 al 79% respecto al valor acumulado programado
Crítico (color rojo): Cuando el cumplimiento de la meta registre un avance de 50% o menos respecto al valor acumulado programado

LIC. GERARDO FELIX HERNANDEZ
DIRECTOR DE ADMINISTRACION

ING. ALFREDO MARTINEZ OLIVAS
DIRECTOR GENERAL



GOBIERNO DEL ESTADO DE SONORA
FICHA TÉCNICA PARA SEGUIMIENTO Y EVALUACIÓN DE INDICADORES DE PROYECTOS Y PROCESOS
AVANCE TRIMESTRAL EN EL CUMPLIMIENTO DE LAS METAS DEL INDICADOR

ETCA-III-13

TRIMESTRE: CUARTO DE 2015

NÚMERO Y NOMBRE DEL PROGRAMA

NOMBRE DEL PROYECTO O PROCESO **CLAVE PROGRAMÁTICA**

UNIDAD RESPONSABLE **UNIDAD EJECUTORA**

OBJETIVO DEL PROYECTO O PROCESO

RESULTADO ESPERADO

PRESUPUESTO	Original	Modificado	Avance en el trimestre					Avance acumulado		
			Programado	Comprometid o	Devengado	Ejercido Pagado	% (Ejercido / Devengado)	Devengado	Ejercido Pagado	% (Ejercido / Devengado)
	63,250,000	-	-	-	-	-	0%	-	-	0%

DATOS DEL INDICADOR

Nombre del indicador **Tipo**

Fórmula de cálculo

Interpretación

Dimensión del indicador **Sentido (descendente o ascendente)**

Valor (acumulable o no acumulable) **Frecuencia de medición**

AVANCE DEL INDICADOR Trimestre

Variables	Unidad de medida	Meta anual	Avance en el trimestre			Avance acumulado			Avance respecto de la meta anual (%)	Semáforo
			Programado	Alcanzado	%	Programado	Alcanzado	%		
NUMERADOR	KILOMETROS	25.3	0	0	0%	0	0	0	0%	
DENOMINADOR	KILOMETROS	25.3	0	0	0%	0	0	0	0%	

COMPORTAMIENTO HISTÓRICO DEL INDICADOR HACIA LA META									
Variable	Unidad de medida	2009	2010	2011	2012	2013	2014	Meta 2015	Semáforo

Descripción del factor de comparación:

Criterios de semaforización

- Aceptable (color verde):** Cuando el avance de la meta del indicador alcance un cumplimiento de entre 80 y 100% respecto al valor acumulado programado
- Con riesgo (color amarillo):** Cuando el avance de la meta se ubique dentro del rango del 51 al 79% respecto al valor acumulado programado
- Crítico (color rojo):** Cuando el cumplimiento de la meta registre un avance de 50% o menos respecto al valor acumulado programado

LIC. GERARDO FELIX HERNANDEX
DIRECTOR DE ADMINISTRACION

ING. ALFREDO MARTINEZ OLIVAS
DIRECTOR GENERAL



GOBIERNO DEL ESTADO DE SONORA
FICHA TÉCNICA PARA SEGUIMIENTO Y EVALUACIÓN DE INDICADORES DE PROYECTOS Y PROCESOS
AVANCE TRIMESTRAL EN EL CUMPLIMIENTO DE LAS METAS DEL INDICADOR

ETCA-III-13

TRIMESTRE: CUARTO DE 2015

NÚMERO Y NOMBRE DEL PROGRAMA MODERNIZACION DE LAS COMUNICACIONES

NOMBRE DEL PROYECTO O PROCESO RECONSTRUCCION Y REHABILITACION DE LA RED CARRETERA ESTATAL **CLAVE PROGRAMÁTICA**

UNIDAD RESPONSABLE JUNTA DE CAMINOS DEL ESTADO DE SONORA **UNIDAD EJECUTORA** DIRECCION GENERAL

OBJETIVO DEL PROYECTO O PROCESO MEJORAR LA RED CARRETERA MEDIANTE LOS TRABAJOS DE REHABILITACION Y RECONSTRUCCION EN BENEFICIO DE LOS USUARIOS DEL ESTADO

RESULTADO ESPERADO RECONSTRUIR LAS CARRETERAS A CARGO DEL ESTADO

PRESUPUESTO	Original	Modificado	Avance en el trimestre					Avance acumulado		
			Programado	Comprometid o	Devengado	Ejercido Pagado	% (Ejercido / Devengado)	Devengado	Ejercido Pagado	% (Ejercido / Devengado)
	-	# REF!	# REF!	# REF!	# REF!	# REF!	# REF!	# REF!	# REF!	# REF!

DATOS DEL INDICADOR

Nombre del indicador INDICE DE CUMPLIMIENTO DE OBRAS AUTORIZADAS PROGRAMADAS **Tipo** PROGRAMATICO

Fórmula de cálculo KMS EJECUTADOS / KMS PROGRAMADOS

Interpretación NIVEL DE CUMPLIMIENTO OBTENIDO EN LA EJECUCION DE OBRAS DEL PROGRAMA DE REHABILITACION Y RECONSTRUCCION DE LA RED CARRETERA ESTATAL

Dimensión del indicador EFICIENCIA **Sentido (descendente o ascendente)** ASCENDENTE

Valor (acumulable o no acumulable) ACUMULABLE **Frecuencia de medición** TRIMESTRAL

AVANCE DEL INDICADOR Trimestre **CUARTO**

Variables	Unidad de medida	Meta anual	Avance en el trimestre			Avance acumulado			Avance respecto de la meta anual (%)	Semáforo
			Programado	Alcanzado	%	Programado	Alcanzado	%		
NUMERADOR	KILOMETROS	60	0	0	0%	60	60	100%	100%	
DENOMINADOR	KILOMETROS	60	0	0	0%	60	60	100%	100%	

COMPORTAMIENTO HISTÓRICO DEL INDICADOR HACIA LA META									
Variable	Unidad de medida	2009	2010	2011	2012	2013	2014	Meta 2015	Semáforo

Descripción del factor de comparación:

Criterios de semaforización

Aceptable (color verde): Cuando el avance de la meta del indicador alcance un cumplimiento de entre 80 y 100% respecto al valor acumulado programado

Con riesgo (color amarillo): Cuando el avance de la meta se ubique dentro del rango del 51 al 79% respecto al valor acumulado programado

Crítico (color rojo): Cuando el cumplimiento de la meta registre un avance de 50% o menos respecto al valor acumulado programado

LIC. GERARDO FELIX HERNANDEZ
DIRECTOR DE ADMINISTRACION

ING. ALFREDO MARTINEZ OLIVAS
DIRECTOR GENERAL



GOBIERNO DEL ESTADO DE SONORA
FICHA TÉCNICA PARA SEGUIMIENTO Y EVALUACIÓN DE INDICADORES DE PROYECTOS Y PROCESOS
AVANCE TRIMESTRAL EN EL CUMPLIMIENTO DE LAS METAS DEL INDICADOR

ETCA-III-13

TRIMESTRE: CUARTO DE 2015

NÚMERO Y NOMBRE DEL PROGRAMA MODERNIZACION DE LAS COMUNICACIONES

NOMBRE DEL PROYECTO O PROCESO RECONSTRUCCION Y REHABILITACION DE LA RED CARRETERA ESTATAL **CLAVE PROGRAMÁTICA**

UNIDAD RESPONSABLE JUNTA DE CAMINOS DEL ESTADO DE SONORA **UNIDAD EJECUTORA** DIRECCION GENERAL

OBJETIVO DEL PROYECTO O PROCESO MEJORAR LA RED CARRETERA MEDIANTE LOS TRABAJOS DE REHABILITACION Y RECONSTRUCCION EN BENEFICIO DE LOS USUARIOS DEL ESTADO

RESULTADO ESPERADO RECONSTRUIR LAS CARRETERAS A CARGO DEL ESTADO

PRESUPUESTO	Original	Modificado	Avance en el trimestre					Avance acumulado		
			Programado	Comprometid o	Devengado	Ejercido Pagado	% (Ejercido / Devengado)	Devengado	Ejercido Pagado	% (Ejercido / Devengado)
	-	25,834,020	25,834,020	#iREF!	#jREF!	#kREF!	#lREF!	#mREF!	#nREF!	#oREF!

DATOS DEL INDICADOR

Nombre del indicador INDICE DE CUMPLIMIENTO DE OBRAS AUTORIZADAS PROGRAMADAS **Tipo** PROGRAMATICO

Fórmula de cálculo OBRA EJECUTADA / OBRA PROGRAMADA

Interpretación NIVEL DE CUMPLIMIENTO OBTENIDO EN LA EJECUCION DE OBRAS DEL PROGRAMA DE REHABILITACION Y RECONSTRUCCION DE LA RED CARRETERA ESTATAL

Dimensión del indicador EFICIENCIA **Sentido (descendente o ascendente)** ASCENDENTE

Valor (acumulable o no acumulable) ACUMULABLE **Frecuencia de medición** TRIMESTRAL

AVANCE DEL INDICADOR Trimestre **CUARTO**

Variables	Unidad de medida	Meta anual	Avance en el trimestre			Avance acumulado			Avance respecto de la meta anual (%)	Semáforo
			Programado	Alcanzado	%	Programado	Alcanzado	%		
NUMERADOR	OBRA	1	0.9	0.00	0%	0.9	0.18	20%	18%	
DENOMINADOR	OBRA	1	0.9	0.00	0%	0.9	0.18	20%	18%	

COMPORTAMIENTO HISTÓRICO DEL INDICADOR HACIA LA META										
Variable	Unidad de medida	2009	2010	2011	2012	2013	2014	Meta 2015	Semáforo	

Descripción del factor de comparación:

Criterios de semaforización

Aceptable (color verde): Cuando el avance de la meta del indicador alcance un cumplimiento de entre 80 y 100% respecto al valor acumulado programado

Con riesgo (color amarillo): Cuando el avance de la meta se ubique dentro del rango del 51 al 79% respecto al valor acumulado programado

Crítico (color rojo): Cuando el cumplimiento de la meta registre un avance de 50% o menos respecto al valor acumulado programado

LIC. GERARDO FELIX HERNANDEZ
DIRECTOR DE ADMINISTRACION

ING. ALFREDO MARTINEZ OLIVAS
DIRECTOR GENERAL



GOBIERNO DEL ESTADO DE SONORA
FICHA TÉCNICA PARA SEGUIMIENTO Y EVALUACIÓN DE INDICADORES DE PROYECTOS Y PROCESOS
AVANCE TRIMESTRAL EN EL CUMPLIMIENTO DE LAS METAS DEL INDICADOR

ETCA-III-13

TRIMESTRE: CUARTO DE 2015

NÚMERO Y NOMBRE DEL PROGRAMA MODERNIZACION DE LAS COMUNICACIONES

NOMBRE DEL PROYECTO O PROCESO MODERNIZACION Y AMPLIACION DE LA RED CARRETERA ESTATAL **CLAVE PROGRAMÁTICA**

UNIDAD RESPONSABLE JUNTA DE CAMINOS DEL ESTADO DE SONORA **UNIDAD EJECUTORA** DIRECCION GENERAL

OBJETIVO DEL PROYECTO O PROCESO MEJORAR LA RED CARRETERA MEDIANTE LOS TRABAJOS DE MODERNIZACION Y AMPLIACION EN BENEFICIO DE LOS USUARIOS DEL ESTADO

RESULTADO ESPERADO MODERNIZAR Y AMPLIAR LAS CARRETERAS A CARGO DEL ESTADO

PRESUPUESTO	Original	Modificado	Avance en el trimestre					Avance acumulado		
			Programado	Comprometid o	Devengado	Ejercido Pagado	% (Ejercido / Devengado)	Devengado	Ejercido Pagado	% (Ejercido / Devengado)
	-	# REF!	# REF!	-	# REF!	# REF!	# REF!	# REF!	# REF!	# REF!

DATOS DEL INDICADOR

Nombre del indicador INDICE DE CUMPLIMIENTO DE OBRAS AUTORIZADAS PROGRAMADAS **Tipo** PROGRAMATICO

Fórmula de cálculo KMS EJECUTADOS / KMS PROGRAMADOS

Interpretación NIVEL DE CUMPLIMIENTO OBTENIDO EN LA EJECUCION DE OBRAS DEL PROGRAMA DE MODERNIZACION Y AMPLIACION DE LA RED CARRETERA ESTATAL

Dimensión del indicador EFICIENCIA **Sentido (descendente o ascendente)** ASCENDENTE

Valor (acumulable o no acumulable) ACUMULABLE **Frecuencia de medición** TRIMESTRAL

AVANCE DEL INDICADOR Trimestre CUARTO

Variables	Unidad de medida	Meta anual	Avance en el trimestre			Avance acumulado			Avance respecto de la meta anual (%)	Semáforo
			Programado	Alcanzado	%	Programado	Alcanzado	%		
NUMERADOR	KILOMETROS	4	0	0	0%	4	4	100%	100%	
DENOMINADOR	KILOMETROS	4	0	0	0%	4	4	100%	100%	

COMPORTAMIENTO HISTÓRICO DEL INDICADOR HACIA LA META									
Variable	Unidad de medida	2009	2010	2011	2012	2013	2014	Meta 2015	Semáforo

Descripción del factor de comparación:

Criterios de semaforización

Aceptable (color verde): Cuando el avance de la meta del indicador alcance un cumplimiento de entre 80 y 100% respecto al valor acumulado programado

Con riesgo (color amarillo): Cuando el avance de la meta se ubique dentro del rango del 51 al 79% respecto al valor acumulado programado

Crítico (color rojo): Cuando el cumplimiento de la meta registre un avance de 50% o menos respecto al valor acumulado programado

LIC. GERARDO FELIX HERNANDEZ
DIRECTOR DE ADMINISTRACION

ING. ALFREDO MARTINEZ OLIVAS
DIRECTOR GENERAL



GOBIERNO DEL ESTADO DE SONORA
FICHA TÉCNICA PARA SEGUIMIENTO Y EVALUACIÓN DE INDICADORES DE PROYECTOS Y PROCESOS
AVANCE TRIMESTRAL EN EL CUMPLIMIENTO DE LAS METAS DEL INDICADOR

ETCA-III-13

TRIMESTRE: CUARTO DE 2015

NÚMERO Y NOMBRE DEL PROGRAMA MODERNIZACION DE LAS COMUNICACIONES

NOMBRE DEL PROYECTO O PROCESO MODERNIZACION Y AMPLIACION DE LA RED CARRETERA ESTATAL **CLAVE PROGRAMÁTICA**

UNIDAD RESPONSABLE JUNTA DE CAMINOS DEL ESTADO DE SONORA **UNIDAD EJECUTORA** DIRECCION GENERAL

OBJETIVO DEL PROYECTO O PROCESO MEJORAR LA RED CARRETERA MEDIANTE LOS TRABAJOS DE MODERNIZACION Y AMPLIACION EN BENEFICIO DE LOS USUARIOS DEL ESTADO

RESULTADO ESPERADO MODERNIZAR Y AMPLIAR LAS CARRETERAS A CARGO DEL ESTADO

PRESUPUESTO	Original	Modificado	Avance en el trimestre					Avance acumulado		
			Programado	Comprometid o	Devengado	Ejercido Pagado	% (Ejercido / Devengado)	Devengado	Ejercido Pagado	% (Ejercido / Devengado)
	-	# REF!	# REF!	-	# REF!	# REF!	# REF!	# REF!	# REF!	# REF!

DATOS DEL INDICADOR

Nombre del indicador INDICE DE CUMPLIMIENTO DE OBRAS AUTORIZADAS PROGRAMADAS **Tipo** PROGRAMATICO

Fórmula de cálculo KMS EJECUTADOS / KMS PROGRAMADOS

Interpretación NIVEL DE CUMPLIMIENTO OBTENIDO EN LA EJECUCION DE OBRAS DEL PROGRAMA DE MODERNIZACION Y AMPLIACION DE LA RED CARRETERA ESTATAL

Dimensión del indicador EFICIENCIA **Sentido (descendente o ascendente)** ASCENDENTE

Valor (acumulable o no acumulable) ACUMULABLE **Frecuencia de medición** TRIMESTRAL

AVANCE DEL INDICADOR Trimestre CUARTO

Variables	Unidad de medida	Meta anual	Avance en el trimestre			Avance acumulado			Avance respecto de la meta anual (%)	Semáforo
			Programado	Alcanzado	%	Programado	Alcanzado	%		
NUMERADOR	KILOMETROS	2.9	1	1	100%	1.09	1.09	100%	38%	
DENOMINADOR	KILOMETROS	2.9	1	1	100%	1.09	1.09	100%	38%	

COMPORTAMIENTO HISTÓRICO DEL INDICADOR HACIA LA META									
Variable	Unidad de medida	2009	2010	2011	2012	2013	2014	Meta 2015	Semáforo

Descripción del factor de comparación:

Criterios de semaforización

Aceptable (color verde): Cuando el avance de la meta del indicador alcance un cumplimiento de entre 80 y 100% respecto al valor acumulado programado

Con riesgo (color amarillo): Cuando el avance de la meta se ubique dentro del rango del 51 al 79% respecto al valor acumulado programado

Crítico (color rojo): Cuando el cumplimiento de la meta registre un avance de 50% o menos respecto al valor acumulado programado

LIC. GERARDO FELIX HERNANDEZ
DIRECTOR DE ADMINISTRACION

ING. ALFREDO MARTINEZ OLIVAS
DIRECTOR GENERAL



GOBIERNO DEL ESTADO DE SONORA
FICHA TÉCNICA PARA SEGUIMIENTO Y EVALUACIÓN DE INDICADORES DE PROYECTOS Y PROCESOS
AVANCE TRIMESTRAL EN EL CUMPLIMIENTO DE LAS METAS DEL INDICADOR

ETCA-III-13

TRIMESTRE: CUARTO DE 2015

NÚMERO Y NOMBRE DEL PROGRAMA MODERNIZACION DE LAS COMUNICACIONES

NOMBRE DEL PROYECTO O PROCESO MODERNIZACION Y AMPLIACION DE LA RED CARRETERA ESTATAL **CLAVE PROGRAMÁTICA**

UNIDAD RESPONSABLE JUNTA DE CAMINOS DEL ESTADO DE SONORA **UNIDAD EJECUTORA** DIRECCION GENERAL

OBJETIVO DEL PROYECTO O PROCESO MEJORAR LA RED CARRETERA MEDIANTE LOS TRABAJOS DE MODERNIZACION Y AMPLIACION EN BENEFICIO DE LOS USUARIOS DEL ESTADO

RESULTADO ESPERADO MODERNIZAR Y AMPLIAR LAS CARRETERAS A CARGO DEL ESTADO

PRESUPUESTO	Original	Modificado	Avance en el trimestre					Avance acumulado		
			Programado	Comprometid o	Devengado	Ejercido Pagado	% (Ejercido / Devengado)	Devengado	Ejercido Pagado	% (Ejercido / Devengado)
	-	# REF!	-	-	-	-	0%	# REF!	# REF!	# REF!

DATOS DEL INDICADOR

Nombre del indicador INDICE DE CUMPLIMIENTO DE OBRAS AUTORIZADAS PROGRAMADAS **Tipo** PROGRAMATICO

Fórmula de cálculo OBRA EJECUTADA /OBRA PROGRAMADA

Interpretación NIVEL DE CUMPLIMIENTO OBTENIDO EN LA EJECUCION DE OBRAS DEL PROGRAMA DE MODERNIZACION Y AMPLIACION DE LA RED CARRETERA ESTATAL

Dimensión del indicador EFICIENCIA **Sentido (descendente o ascendente)** ASCENDENTE

Valor (acumulable o no acumulable) ACUMULABLE **Frecuencia de medición** TRIMESTRAL

AVANCE DEL INDICADOR Trimestre CUARTO

Variables	Unidad de medida	Meta anual	Avance en el trimestre			Avance acumulado			Avance respecto de la meta anual (%)	Semáforo
			Programado	Alcanzado	%	Programado	Alcanzado	%		
NUMERADOR	OBRA	1	0	0	0%	1	1	100%	100%	
DENOMINADOR	OBRA	1	0	0	0%	1	1	100%	100%	

COMPORTAMIENTO HISTÓRICO DEL INDICADOR HACIA LA META									
Variable	Unidad de medida	2009	2010	2011	2012	2013	2014	Meta 2015	Semáforo

Descripción del factor de comparación:

Criterios de semaforización

Aceptable (color verde): Cuando el avance de la meta del indicador alcance un cumplimiento de entre 80 y 100% respecto al valor acumulado programado

Con riesgo (color amarillo): Cuando el avance de la meta se ubique dentro del rango del 51 al 79% respecto al valor acumulado programado

Crítico (color rojo): Cuando el cumplimiento de la meta registre un avance de 50% o menos respecto al valor acumulado programado

LIC. GERARDO FELIX HERNANDEZ
DIRECTOR DE ADMINISTRACION

ING. ALFREDO MARTINEZ OLIVAS
DIRECTOR GENERAL



GOBIERNO DEL ESTADO DE SONORA
FICHA TÉCNICA PARA SEGUIMIENTO Y EVALUACIÓN DE INDICADORES DE PROYECTOS Y PROCESOS
AVANCE TRIMESTRAL EN EL CUMPLIMIENTO DE LAS METAS DEL INDICADOR

ETCA-III-13

TRIMESTRE: CUARTO DE 2015

NÚMERO Y NOMBRE DEL PROGRAMA MODERNIZACION DE LAS COMUNICACIONES

NOMBRE DEL PROYECTO O PROCESO CONSTRUCCION DE LA RED CARRETERA ESTATAL **CLAVE PROGRAMÁTICA**

UNIDAD RESPONSABLE JUNTA DE CAMINOS DEL ESTADO DE SONORA **UNIDAD EJECUTORA** DIRECCION GENERAL

OBJETIVO DEL PROYECTO O PROCESO MEJORAR LA RED CARRETERA MEDIANTE LA CONSTRUCCION DE NUEVAS CARRETERAS EN BENEFICIO DE LOS USUARIOS DEL ESTADO

RESULTADO ESPERADO CONSTRUIR NUEVAS CARRETERAS A CARGO DEL ESTADO

PRESUPUESTO	Original	Modificado	Avance en el trimestre					Avance acumulado		
			Programado	Comprometid o	Devengado	Ejercido Pagado	% (Ejercido / Devengado)	Devengado	Ejercido Pagado	% (Ejercido / Devengado)
	165,700,000	-	-	-	-	-	0%	-	-	0%

DATOS DEL INDICADOR

Nombre del indicador INDICE DE CUMPLIMIENTO DE OBRAS AUTORIZADAS PROGRAMADAS **Tipo** PROGRAMATICO

Fórmula de cálculo KMS EJECUTADOS / KMS PROGRAMADOS

Interpretación NIVEL DE CUMPLIMIENTO OBTENIDO EN LA EJECUCION DE OBRAS DEL PROGRAMA DE CONSTRUCCION DE NUEVOS TRAMOS DE LA RED CARRETERA ESTATAL

Dimensión del indicador EFICIENCIA **Sentido (descendente o ascendente)** ASCENDENTE

Valor (acumulable o no acumulable) ACUMULABLE **Frecuencia de medición** TRIMESTRAL

AVANCE DEL INDICADOR Trimestre CUARTO

Variables	Unidad de medida	Meta anual	Avance en el trimestre			Avance acumulado			Avance respecto de la meta anual (%)	Semáforo
			Programado	Alcanzado	%	Programado	Alcanzado	%		
NUMERADOR	KILOMETROS	12.68	0	0	0%			0%		
DENOMINADOR	KILOMETROS	12.68	0	0	0%			0%		

COMPORTAMIENTO HISTÓRICO DEL INDICADOR HACIA LA META										
Variable	Unidad de medida	2009	2010	2011	2012	2013	2014	Meta 2015	Semáforo	

Descripción del factor de comparación:

Criterios de semaforización

Aceptable (color verde): Cuando el avance de la meta del indicador alcance un cumplimiento de entre 80 y 100% respecto al valor acumulado programado

Con riesgo (color amarillo): Cuando el avance de la meta se ubique dentro del rango del 51 al 79% respecto al valor acumulado programado

Crítico (color rojo): Cuando el cumplimiento de la meta registre un avance de 50% o menos respecto al valor acumulado programado

LIC. GERARDO FELIX HERNANDEZ
DIRECTOR DE ADMINISTRACION

ING. ALFREDO MARTINEZ OLIVAS
DIRECTOR GENERAL



GOBIERNO DEL ESTADO DE SONORA
FICHA TÉCNICA PARA SEGUIMIENTO Y EVALUACIÓN DE INDICADORES DE PROYECTOS Y PROCESOS
AVANCE TRIMESTRAL EN EL CUMPLIMIENTO DE LAS METAS DEL INDICADOR

ETCA-III-13

TRIMESTRE: CUARTO DE 2015

NÚMERO Y NOMBRE DEL PROGRAMA MODERNIZACION DE LAS COMUNICACIONES

NOMBRE DEL PROYECTO O PROCESO CONSTRUCCION DE LA RED CARRETERA ESTATAL **CLAVE PROGRAMÁTICA**

UNIDAD RESPONSABLE JUNTA DE CAMINOS DEL ESTADO DE SONORA **UNIDAD EJECUTORA** DIRECCION GENERAL

OBJETIVO DEL PROYECTO O PROCESO MEJORAR LA RED CARRETERA MEDIANTE LA CONSTRUCCION DE NUEVAS CARRETERAS EN BENEFICIO DE LOS USUARIOS DEL ESTADO

RESULTADO ESPERADO CONSTRUIR NUEVAS CARRETERAS A CARGO DEL ESTADO

PRESUPUESTO	Original	Modificado	Avance en el trimestre					Avance acumulado		
			Programado	Comprometid o	Devengado	Ejercido Pagado	% (Ejercido / Devengado)	Devengado	Ejercido Pagado	% (Ejercido / Devengado)
	-	# REF!	# REF!	# REF!	# REF!	# REF!	# REF!	# REF!	# REF!	# REF!

DATOS DEL INDICADOR

Nombre del indicador INDICE DE CUMPLIMIENTO DE OBRAS AUTORIZADAS PROGRAMADAS **Tipo** PROGRAMATICO

Fórmula de cálculo KMS EJECUTADOS / KMS PROGRAMADOS

Interpretación NIVEL DE CUMPLIMIENTO OBTENIDO EN LA EJECUCION DE OBRAS DEL PROGRAMA DE CONSTRUCCION DE NUEVOS TRAMOS DE LA RED CARRETERA ESTATAL

Dimensión del indicador EFICIENCIA **Sentido (descendente o ascendente)** ASCENDENTE

Valor (acumulable o no acumulable) ACUMULABLE **Frecuencia de medición** TRIMESTRAL

AVANCE DEL INDICADOR Trimestre **CUARTO**

Variables	Unidad de medida	Meta anual	Avance en el trimestre			Avance acumulado			Avance respecto de la meta anual (%)	Semáforo
			Programado	Alcanzado	%	Programado	Alcanzado	%		
NUMERADOR	KILOMETROS	3.64	0	0	0%	0	0	0%	0%	
DENOMINADOR	KILOMETROS	3.64	0	0	0%	0	0	0%	0%	

COMPORTAMIENTO HISTÓRICO DEL INDICADOR HACIA LA META									
Variable	Unidad de medida	2009	2010	2011	2012	2013	2014	Meta 2015	Semáforo

Descripción del factor de comparación:

Criterios de semaforización

Aceptable (color verde): Cuando el avance de la meta del indicador alcance un cumplimiento de entre 80 y 100% respecto al valor acumulado programado

Con riesgo (color amarillo): Cuando el avance de la meta se ubique dentro del rango del 51 al 79% respecto al valor acumulado programado

Crítico (color rojo): Cuando el cumplimiento de la meta registre un avance de 50% o menos respecto al valor acumulado programado

LIC. GERARDO FELIX HERNANDEZ
DIRECTOR DE ADMINISTRACION

ING. ALFREDO MARTINEZ OLIVAS
DIRECTOR GENERAL



GOBIERNO DEL ESTADO DE SONORA
FICHA TÉCNICA PARA SEGUIMIENTO Y EVALUACIÓN DE INDICADORES DE PROYECTOS Y PROCESOS
AVANCE TRIMESTRAL EN EL CUMPLIMIENTO DE LAS METAS DEL INDICADOR

ETCA-III-13

TRIMESTRE: CUARTO DE 2015

NÚMERO Y NOMBRE DEL PROGRAMA: MODERNIZACION DE LAS COMUNICACIONES

NOMBRE DEL PROYECTO O PROCESO: CONSTRUCCION DE LA RED CARRETERA ESTATAL CLAVE PROGRAMÁTICA: []

UNIDAD RESPONSABLE: JUNTA DE CAMINOS DEL ESTADO DE SONORA UNIDAD EJECUTORA: DIRECCION GENERAL

OBJETIVO DEL PROYECTO O PROCESO: MEJORAR LA RED CARRETERA MEDIANTE LA CONSTRUCCION DE NUEVAS CARRETERAS EN BENEFICIO DE LOS USUARIOS DEL ESTADO

RESULTADO ESPERADO: CONSTRUIR NUEVAS CARRETERAS A CARGO DEL ESTADO

PRESUPUESTO	Original	Modificado	Avance en el trimestre					Avance acumulado		
			Programado	Comprometid o	Devengado	Ejercido Pagado	% (Ejercido / Devengado)	Devengado	Ejercido Pagado	% (Ejercido / Devengado)
	-	# REF	-	-	# REF	# REF	# REF	# REF	# REF	# REF

DATOS DEL INDICADOR

Nombre del indicador: INDICE DE CUMPLIMIENTO DE OBRAS AUTORIZADAS REFRENDADAS Tipo: PROGRAMATICO

Fórmula de cálculo: KMS EJECUTADOS / KMS PROGRAMADOS

Interpretación: NIVEL DE CUMPLIMIENTO OBTENIDO EN LA EJECUCION DE OBRAS DEL PROGRAMA DE CONSTRUCCION DE NUEVOS TRAMOS DE LA RED CARRETERA ESTATAL

Dimensión del indicador: EFICIENCIA Sentido (descendente o ascendente): ASCENDENTE

Valor (acumulable o no acumulable): ACUMULABLE Frecuencia de medición: TRIMESTRAL

AVANCE DEL INDICADOR Trimestre: CUARTO

Variables	Unidad de medida	Meta anual	Avance en el trimestre			Avance acumulado			Avance respecto de la meta anual (%)	Semáforo
			Programado	Alcanzado	%	Programado	Alcanzado	%		
NUMERADOR	KILOMETROS	15.52	1	1	100%	15.52	15.52	100%	100%	
DENOMINADOR	KILOMETROS	15.52	1	1	100%	15.52	15.52	100%	100%	

COMPORTAMIENTO HISTÓRICO DEL INDICADOR HACIA LA META									
Variable	Unidad de medida	2009	2010	2011	2012	2013	2014	Meta 2015	Semáforo

Descripción del factor de comparación:

Criterios de semaforización

Aceptable (color verde): Cuando el avance de la meta del indicador alcance un cumplimiento de entre 80 y 100% respecto al valor acumulado programado

Con riesgo (color amarillo): Cuando el avance de la meta se ubique dentro del rango del 51 al 79% respecto al valor acumulado programado

Crítico (color rojo): Cuando el cumplimiento de la meta registre un avance de 50% o menos respecto al valor acumulado programado

LIC. GERARDO FELIX HERNANDEZ
DIRECTOR DE ADMINISTRACION

ING. ALFREDO MARTINEZ OLIVAS
DIRECTOR GENERAL



GOBIERNO DEL ESTADO DE SONORA
FICHA TÉCNICA PARA SEGUIMIENTO Y EVALUACIÓN DE INDICADORES DE PROYECTOS Y PROCESOS
AVANCE TRIMESTRAL EN EL CUMPLIMIENTO DE LAS METAS DEL INDICADOR

ETCA-III-13

TRIMESTRE: CUARTO DE 2015

NÚMERO Y NOMBRE DEL PROGRAMA

NOMBRE DEL PROYECTO O PROCESO **CLAVE PROGRAMÁTICA**

UNIDAD RESPONSABLE **UNIDAD EJECUTORA**

OBJETIVO DEL PROYECTO O PROCESO

RESULTADO ESPERADO

PRESUPUESTO	Original	Modificado	Avance en el trimestre					Avance acumulado		
			Programado	Comprometid o	Devengado	Ejercido Pagado	% (Ejercido / Devengado)	Devengado	Ejercido Pagado	% (Ejercido / Devengado)
	34,300,000	34,300,000	-	-	-	-	0%	-	-	0%

DATOS DEL INDICADOR

Nombre del indicador **Tipo**

Fórmula de cálculo

Interpretación

Dimensión del indicador **Sentido (descendente o ascendente)**

Valor (acumulable o no acumulable) **Frecuencia de medición**

AVANCE DEL INDICADOR Trimestre

Variables	Unidad de medida	Meta anual	Avance en el trimestre			Avance acumulado			Avance respecto de la meta anual (%)	Semáforo
			Programado	Alcanzado	%	Programado	Alcanzado	%		
NUMERADOR	OBRA	1	0	0	0%			0%		
DENOMINADOR	OBRA	1	0	0	0%			0%		

COMPORTAMIENTO HISTÓRICO DEL INDICADOR HACIA LA META									
Variable	Unidad de medida	2009	2010	2011	2012	2013	2014	Meta 2015	Semáforo

Descripción del factor de comparación:

Criterios de semaforización

Aceptable (color verde): Cuando el avance de la meta del indicador alcance un cumplimiento de entre 80 y 100% respecto al valor acumulado programado

Con riesgo (color amarillo): Cuando el avance de la meta se ubique dentro del rango del 51 al 79% respecto al valor acumulado programado

Crítico (color rojo): Cuando el cumplimiento de la meta registre un avance de 50% o menos respecto al valor acumulado programado

LIC. GERARDO FELIX HERNANDEZ
DIRECTOR DE ADMINISTRACION

ING. ALFREDO MARTINEZ OLIVAS
DIRECTOR GENERAL



GOBIERNO DEL ESTADO DE SONORA
FICHA TÉCNICA PARA SEGUIMIENTO Y EVALUACIÓN DE INDICADORES DE PROYECTOS Y PROCESOS
AVANCE TRIMESTRAL EN EL CUMPLIMIENTO DE LAS METAS DEL INDICADOR

ETCA-III-13

TRIMESTRE: CUARTO DE 2015

NÚMERO Y NOMBRE DEL PROGRAMA

NOMBRE DEL PROYECTO O PROCESO **CLAVE PROGRAMÁTICA**

UNIDAD RESPONSABLE **UNIDAD EJECUTORA**

OBJETIVO DEL PROYECTO O PROCESO

RESULTADO ESPERADO

PRESUPUESTO	Original	Modificado	Avance en el trimestre				Avance acumulado			
			Programado	Comprometid o	Devengado	Ejercido Pagado	% (Ejercido / Devengado)	Devengado	Ejercido Pagado	% (Ejercido / Devengado)
	-	#¡REF!	#¡REF!	#¡REF!	-	-	0%	#¡REF!	#¡REF!	#¡REF!

DATOS DEL INDICADOR

Nombre del indicador **Tipo**

Fórmula de cálculo

Interpretación

Dimensión del indicador **Sentido (descendente o ascendente)**

Valor (acumulable o no acumulable) **Frecuencia de medición**

AVANCE DEL INDICADOR Trimestre

Variables	Unidad de medida	Meta anual	Avance en el trimestre			Avance acumulado			Avance respecto de la meta anual (%)	Semáforo
			Programado	Alcanzado	%	Programado	Alcanzado	%		
NUMERADOR	OBRA	1	0	0	0%	1	1	100%	100%	
DENOMINADOR	OBRA	1	0	0	0%	1	1	100%	100%	

COMPORTAMIENTO HISTÓRICO DEL INDICADOR HACIA LA META										
Variable	Unidad de medida	2009	2010	2011	2012	2013	2014	Meta 2015	Semáforo	

Descripción del factor de comparación:

Criterios de semaforización

- Aceptable (color verde):** Cuando el avance de la meta del indicador alcance un cumplimiento de entre 80 y 100% respecto al valor acumulado programado
- Con riesgo (color amarillo):** Cuando el avance de la meta se ubique dentro del rango del 51 al 79% respecto al valor acumulado programado
- Crítico (color rojo):** Cuando el cumplimiento de la meta registre un avance de 50% o menos respecto al valor acumulado programado



GOBIERNO DEL ESTADO DE SONORA
FICHA TÉCNICA PARA SEGUIMIENTO Y EVALUACIÓN DE INDICADORES DE PROYECTOS Y PROCESOS
 AVANCE TRIMESTRAL EN EL CUMPLIMIENTO DE LAS METAS DEL INDICADOR

ETCA-III-13

TRIMESTRE: CUARTO DE 2015

NÚMERO Y NOMBRE DEL PROGRAMA: MODERNIZACION DE LAS COMUNICACIONES
 NOMBRE DEL PROYECTO O PROCESO: GESTION ADMINISTRATIVA CLAVE PROGRAMÁTICA:
 UNIDAD RESPONSABLE: JUNTA DE CAMINOS DEL ESTADO DE SONORA UNIDAD EJECUTORA: DIRECCION DE ADMINISTRACION

OBJETIVO DEL PROYECTO O PROCESO: GESTIONAR A TRAVÉS DE TECNICAS MODERNAS Y SUSTENTABLES, LAS ACTIVIDADES DE CONTROL PRESUPUESTAL, CONTABILIDAD, RECURSOS HUMANOS, ADQUISICIONES Y MANTENIMIENTO PARA APROVECHAR AL MAXIMO LOS RECURSOS FINANCIEROS RESPECTIVOS, EN EL CUMPLIMIENTO CON LAS DISPOSICIONES LEGALES APLICABLES Y DE LOS PROGRAMAS ESTABLECIDOS PARA COADYUVAR EN EL DESARROLLO DE LA ENTIDAD.

RESULTADO ESPERADO: ATENDER LAS NECESIDADES DE OPERACIÓN DE LA ENTIDAD EN APEGO A LA NORMATIVIDAD APLICABLE PARA LA EJECUCION DE LOS DIFERENTES PROGRAMAS DE INVERSION

PRESUPUESTO	Original	Modificado	Avance en el trimestre				Avance acumulado				
			Programado	Comprometid o	Devengado	Ejercido Pagado	% (Ejercido / Devengado)	Devengado	Ejercido Pagado	% (Ejercido / Devengado)	
	105,599,150	#¡REF!			-	35,058,465	35,058,465	100%	#¡REF!	#¡REF!	#¡REF!

DATOS DEL INDICADOR
 Nombre del indicador: INDICE DE CUMPLIMIENTO EN LA ENTREGA DE DE LA INFORMACION CONTABLE Y PRESUPUESTAL TRIMESTRAL Tipo: PROGRAMATICO
 Fórmula de cálculo: INFORMES ENTREGADOS/ INFORMES PROGRAMADOS
 Interpretación: NIVEL DE CUMPLIMIENTO OBTENIDO EN LA ENTREGA DEL AVANCE TRIMESTRAL DE LA CUENTA PUBLICA
 Dimensión del indicador: EFICIENCIA Sentido (descendente o ascendente): ASCENDENTE
 Valor (acumulable o no acumulable): ACUMULABLE Frecuencia de medición: TRIMESTRAL

AVANCE DEL INDICADOR Trimestre: CUARTO

Variables	Unidad de medida	Meta anual	Avance en el trimestre			Avance acumulado			Avance respecto de la meta anual (%)	Semáforo
			Programado	Alcanzado	%	Programado	Alcanzado	%		
NUMERADOR	INFORMES	5	1	1	100%	5	5	100%	100.00%	
DENOMINADOR	INFORMES	5	1	1	100%	5	5	100%	100.00%	

COMPORTAMIENTO HISTÓRICO DEL INDICADOR HACIA LA META										
Variable	Unidad de medida	2009	2010	2011	2012	2013	2014	Meta 2015	Semáforo	

Descripción del factor de comparación:

Criterios de semaforización

Aceptable (color verde): Cuando el avance de la meta del indicador alcance un cumplimiento de entre 80 y 100% respecto al valor acumulado programado
Con riesgo (color amarillo): Cuando el avance de la meta se ubique dentro del rango del 51 al 79% respecto al valor acumulado programado
Crítico (color rojo): Cuando el cumplimiento de la meta registre un avance de 50% o menos respecto al valor acumulado programado

LIC. GERARDO FELIX HERNANDEZ
 DIRECTOR DE ADMINISTRACION

ING. ALFREDO MARTINEZ OLIVAS
 DIRECTOR GENERAL

**Sistema Estatal de Evaluación
Gastos por proyectos de Inversión
Junta de Caminos del Estado de Sonora
del 01 de Enero al 31 de Diciembre de 2015
(pesos)**

CPCA-III-14

CUENTA PÚBLICA 2015

GASTO DE INVERSION EJERCIDO:	\$	261,120,149
NOMBRE DEL PROYECTO	MONTO EROGADO	*
74/18 RAYON-CARBO	12,800,703	
NC2-244 ESPERANZA-HORNOS	36,810,563	
74/0000 ESPERANZA-HORNOS	13,074,739	
NC2-531 AGUA PRIETA-BAVISPE	44,526,618	
NC2-500 SPCUEVA-SJ DE BATUC	4,860,416	
NC2-257 EL CHOYUDO-HERMOSILLO	5,250,853	
FA-002 PUENTE LUIS E.ZUNO-BACH	1,795,860	
VIALIDAD YAQUI-MAYO	10,414,408	
NC 2-504 HERMOSILLO-MAZATAN	23,542,284	
NC2-505 S PEDRO-ZAMORA-PESQUEI	8,574,386	
NC2-249 IMURIS-TERRENATE	2,189,541	
NC2-491 CALLE 12 NORTE	1,334,806	
NC2-492 CALLE 20 SUR	2,355,605	
NC2-493 CALLE 36 NORTE	118,765	
NC2-494 SITE CERROS-COSTA RICA	6,850,087	
NC2-495 CALLE 12 SUR	1,499,901	
NC2-496 SAHUARIPA-SAN NICOLAS	6,577,520	
NC2-497 SAHUARIPA-TEPACHE	5,843,574	
NC2-498 MAZOC-ARIZPE-CANANEA	3,761,686	
NC2-499 MOCTEZUMA-TEPACHE	2,255,565	
11801 CALLE 12 SUR	2,869,606	
CONSERVACION DE LA RED CARRETERA FAFEF	38,102,930	
CONSERVACION DE LA RED CARRETERA ESTATAL	25,183,872	
74000 SUPERVISION LLUVIAS SEVERAS COSTA HILLO	215,712	
MEJORAMIENTO IMAGEN URBANA (CONVENIO)	310,148	

* Se deberán informar cuando todas las fuentes del recurso.
Ya sean obras con Recurso Federal, Recurso Estatal e Ingresos Propios del ente Público.

LIC. GERARDO FELIX HERNANDEZ
DIRECTOR DE ADMINISTRACION

ING. ALFREDO MARTINEZ OLIVAS
DIRECTOR GENERAL

MATRIZ DE INDICADORES DE RESULTADOS 2015

Dependencia y/o Entidad: Junta de Caminos del Estado de Sonora
Nombre del Programa: Desarrollo Integral de la Infraestructura Carretera
Eje de Desarrollo del PED: SONORA COMPETITIVO Y SUSTENTABLE
Estrategia Sectorial del PED: Infraestructura Productiva
Objetivo Estratégico Sectorial del PED: Impulsar la infraestructura de apoyo al desarrollo, como lo es la infraestructura carretera, aeroportuaria, portuaria y de comunicaciones, así como el desarrollo y fortalecimiento de parques industriales para garantizar a la población el acceso a los servicios y a las actividades económicas
Beneficiarios ó Área de enfoque: Usuarios

RESUMEN NARRATIVO					MATRIZ DE INDICADORES 2015				
					INDICADOR		FÓRMULA		FRECUENCIA
FIN	Contribuir a la expansión de la red carretera mediante la conservación, rehabilitación y ampliación de la misma que permita impulsar la infraestructura de apoyo al desarrollo.				Tasa de variación de la inversión en infraestructura carretera		[(454.5/ 197.8)]-1*100		Annual
Linea base (Año):	2015	Meta anual (2015):	323.2 MDP	Cierre:	256.7 MDP	Tipo de indicador:	Dimensión del indicador:	Numerador:	Inversión realizada en el año t
						estratégico	eficacia	Denominador:	Inversión realizada en el año t-1
									%
									129.7
Unidad Responsable encargada de reportar el indicador:					Medios de verificación y fuentes de información:				
Dirección Técnica					Medios: Registros Propios e Informe de Cuenta Pública Anual Fuente: Coordinación de Informática				
PROPÓSITO	Los usuarios cuentan con una infraestructura carretera adecuada, por la eficiente conservación y crecimiento de la misma.				Tasa de variación de Kilómetros atendidos		[(9,098.8/ 3,752.6)]-1*100		
Linea base (Año):	2015	Meta anual (2015):	4892.1 Km	Cierre:	5346.5 Km.	Tipo de indicador:	Dimensión del indicador:	Numerador:	Kilómetros atendidos en el año t
						estratégico	eficacia	Denominador:	kilómetros atendidos en el año t-1
									%
									142.4
Unidad Responsable encargada de reportar el indicador:					Medios de verificación y fuentes de información:				
Dirección Técnica					Medios: Registros Propios e Informe de Cuenta Pública Anual Fuente: Coordinación de Informática				
Logros y/o Justificaciones:					Supuesto P - F Los usuarios de la red carretera no tienen problemas por deficiencias en la conservación y crecimiento de la misma				
PRINCIPALMENTE SE SUPERARON LAS METAS PROGRAMADAS EN EL RUBRO DE CONSERVACION DE CARRETERAS, YA QUE CON RECURSOS DEL EJERCICIO ANTERIOR SE LLEVARON A CABO 371.1 KM EN EL PRESENTE EJERCICIO									
COMPONENTE 1	Kilómetros de Carreteras Conservados				Costo promedio por kilómetro con conservación rutinaria		(63,596,950/ 5,223.1)		Semestral
Linea base (Año):	2015	Meta anual (2015):	4852 Km	Cierre:	5223.1 Km	Tipo de indicador:	Dimensión del indicador:	Numerador:	Inversión realizada para conservación rutinaria
						estratégico	eficacia	Denominador:	kilómetros conservados en modalidad rutinaria
									Costo promedio pesos
									12,176.09
Unidad Responsable encargada de reportar el indicador:					Medios de verificación y fuentes de información:				
Dirección de Obras					Medios: Registros y Reportes Propios Fuente: Coordinación de Informática				
Logros y/o Justificaciones:					Supuesto C - P Los usuarios aceptan y utilizan los Kilómetros de Carreteras Conservados				
SE SUPERARON LAS METAS PROGRAMADAS EN EL RUBRO DE CONSERVACION DE CARRETERAS, YA QUE CON RECURSOS DEL EJERCICIO ANTERIOR SE LLEVARON A CABO 371.1 KM EN EL PRESENTE EJERCICIO									
COMPONENTE 2	Kilómetros de Carreteras Reconstruidos				Tasa de variación de Kilómetros de Carreteras reconstruidos		[(146.1/ 57.4)]-1*100		Semestral
Linea base (Año):	2015	Meta anual (2015):	25.3 Km	Cierre:	103.51 Km	Tipo de indicador:	Dimensión del indicador:	Numerador:	Kilómetros de carreteras reconstruidos en el semestre t
						estratégico	eficacia	Denominador:	Kilómetros de carreteras reconstruidos en el semestre t-1
									%
									154.52
Unidad Responsable encargada de reportar el indicador:					Medios de verificación y fuentes de información:				
Dirección de Obras					Medios: Registros y Reportes Propios Fuente: Coordinación de Informática				
Logros y/o Justificaciones:					Supuesto C - P Los usuarios aceptan y utilizan los Kilómetros de Carreteras Reconstruidos				
SE SUPERARON LAS METAS EN VIRTUD DE QUE SE EJERCIERON RECURSOS FEDERALES NO CONSIDERADOS ORIGINALMENTE EN LA META ANUAL									
COMPONENTE 3	Kilómetros de Carreteras Constuidos				Tasa de variación de Kilómetros de Carreteras construidos		[(18.41 / 4.37)]-1*100		Semestral
Linea base (Año):	2015	Meta anual (2015):	14.8 Km	Cierre:	19.4 Km	Tipo de indicador:	Dimensión del indicador:	Numerador:	Kilómetros de carreteras construidos en el semestre t
						estratégico	eficacia	Denominador:	Kilómetros de carreteras construidos en el semestre t-1
									%
									321
Unidad Responsable encargada de reportar el indicador:					Medios de verificación y fuentes de información:				
Dirección de Obras					Medios: Registros y Reportes Propios Fuente: Coordinación de Informática				
Logros y/o Justificaciones:					Supuesto C - P Los usuarios aceptan y utilizan los Kilómetros de Carreteras Construidos				
SE SUPERARON LAS METAS EN VIRTUD DE QUE SE EJERCIERON RECURSOS FEDERALES NO CONSIDERADOS ORIGINALMENTE EN LA META ANUAL									

Dependencia y/o Entidad: Junta de Caminos del Estado de Sonora
Nombre del Programa: Desarrollo Integral de la Infraestructura Carretera
Beneficiario o Área de enfoque: Usuarios

MATRIZ DE INDICADORES 2 015									
RESUMEN NARRATIVO				INDICADOR		INDICADORES		FORMULA	FRECUENCIA
COMPONENTE 1									
Kilómetros de Carreteras Construidas				Costo promedio por kilómetro con conservación ordinaria				(13,596,500/5,233.1)	Semestral
AE 01									
Evaluación del Estado Físico de las Carreteras				Porcentaje de Evaluaciones Realizadas				(17/19)100	Anual
Línea base (Año)	2015	Meta anual (2015)	1	Cierre	1	Tipo de indicador:	Gestión	Dimensión del indicador:	Eficacia
Unidad Responsable encargada de reportar el indicador:						Numerador:	Evaluaciones Realizadas	Denominador:	Evaluaciones programadas
Medios de verificación y fuentes de información:						Supuesto A - C			
Dirección de Obras						Medios: Registros y Reportes Propios			la entidad cuenta con el presupuesto, personal calificado y el equipo necesario para la evaluación del estado físico de las carreteras
Fuentes: Coordinación de Informática									
Logros y/o Justificaciones:									
SE CUMPLIO LA META									
AE 02									
Formulación de Proyectos Especiales				Porcentaje de Proyectos Especiales Realizados				60/9)100	Anual
Línea base (Año)	2015	Meta anual (2015)	0	Cierre	0	Tipo de indicador:	Gestión	Dimensión del indicador:	Eficacia
Unidad Responsable encargada de reportar el indicador:						Numerador:	Proyectos Especiales Realizados	Denominador:	proyectos Especiales Programados
Medios de verificación y fuentes de información:						Supuesto A - C			
Dirección Técnica						Medios: Registros y Reportes Propios			la entidad cuenta con el presupuesto, personal calificado y el equipo necesario para la formulación de proyectos especiales
Fuentes: Coordinación de Informática									
Logros y/o Justificaciones:									
SE CUMPLIO LA META									
AE 03									
Gestión de los recursos				Porcentaje de recursos ejecutados				83,536,958/83,000,000 100	Trimestral
Línea base (Año)	2015	Meta anual (2015)	60.0 MDP	Cierre	63.8	Tipo de indicador:	Gestión	Dimensión del indicador:	Eficacia
Unidad Responsable encargada de reportar el indicador:						Numerador:	Recursos Ejecutados	Denominador:	Recursos Presupuestados
Medios de verificación y fuentes de información:						Supuesto A - C			
Dirección de Obras						Medios: Registros y Reportes Propios			la entidad cuenta con asignación presupuestal y el personal calificado para la gestión de los recursos
Fuentes: Coordinación de Informática									
Logros y/o Justificaciones:									
SE EJERCERON RECURSOS SUPERIORES A LOS PRESUPUESTADOS, EN VIRTUD DE QUE LA DIFERENCIA PROVIENE DEL EJERCICIO PROXIMO PASADO									
AE 04									
Supervisión				Porcentaje de Elementos Supervisados				(5,222 1/4,832)100	Trimestral
Línea base (Año)	2015	Meta anual (2015)	462.00	Cierre	5221.10	Tipo de indicador:	Gestión	Dimensión del indicador:	Eficacia
Unidad Responsable encargada de reportar el indicador:						Numerador:	Elementos Supervisados	Denominador:	Elementos asignados a Supervisar
Medios de verificación y fuentes de información:						Supuesto A - C			
Dirección de Obras						Medios: Registros y Reportes Propios			la entidad cuenta con el presupuesto, personal calificado y el equipo necesario para la supervisión de las acciones
Fuentes: Coordinación de Informática									
Logros y/o Justificaciones:									
SE SUPERÓ LA META ANUAL EN VIRTUD DE QUE SE EJERCERON MAYORES RECURSOS QUE LOS ASIGNADOS EN EL PRESUPUESTO ORIGINALMENTE CUYA DIFERENCIA PROVIENE DEL EJERCICIO 2014									
COMPONENTE 2									
Kilómetros de Carreteras Reconstruidas				Tasa de variación de Kilómetros de Carreteras reconstruidas				[1461/157.43] 17100	Semestral
AE 01									
Evaluación del Estado Físico de las Carreteras				Porcentaje de Evaluaciones Realizadas				(17/19)100	Anual
Línea base (Año)	2015	Meta anual (2015)	1	Cierre	1	Tipo de indicador:	Gestión	Dimensión del indicador:	Eficacia
Unidad Responsable encargada de reportar el indicador:						Numerador:	Evaluaciones Realizadas	Denominador:	Evaluaciones programadas
Medios de verificación y fuentes de información:						Supuesto A - C			
Dirección de Obras						Medios: Registros y Reportes Propios			la entidad cuenta con el presupuesto, personal calificado y el equipo necesario para la evaluación del estado físico de las carreteras
Fuentes: Coordinación de Informática									
Logros y/o Justificaciones:									
SE CUMPLIO LA META									
AE 02									
Formulación de Proyectos especiales				Porcentaje de Proyectos especiales Realizados				0/1)100	Anual
Línea base (Año)	2015	Meta anual (2015)	1	Cierre	0	Tipo de indicador:	Gestión	Dimensión del indicador:	Eficacia
Unidad Responsable encargada de reportar el indicador:						Numerador:	Proyectos Especiales Realizados	Denominador:	proyectos Especiales Programados
Medios de verificación y fuentes de información:						Supuesto A - C			
Dirección Técnica						Medios: Registros y Reportes Propios			la entidad cuenta con el presupuesto, personal calificado y el equipo necesario para la formulación de proyectos especiales
Fuentes: Coordinación de Informática									
Logros y/o Justificaciones:									
SE CUENTA CON EL PROYECTO AL 99 % DE SU EJECUCION NO SE CONCLUYO EN VIRTUD DE QUE NO SE AUTORIZARON RECURSOS PARA SU TERMINACION									
AE 02									
Gestión de los recursos				Porcentaje de recursos ejecutados				80 782 1 1000	Trimestral
Línea base (Año)	2015	Meta anual (2015)	63.2 MDP	Cierre	83.7 MDP	Tipo de indicador:	Gestión	Dimensión del indicador:	Eficacia
Unidad Responsable encargada de reportar el indicador:						Numerador:	Recursos Ejecutados	Denominador:	Recursos Presupuestados
Medios de verificación y fuentes de información:						Supuesto A - C			
Dirección de Obras						Medios: Registros y Reportes Propios			la entidad cuenta con asignación presupuestal y el personal calificado para la gestión de los recursos
Fuentes: Coordinación de Informática									
Logros y/o Justificaciones:									
SE SUPERÓ LA META ANUAL EN VIRTUD DE QUE SE AUTORIZARON Y EJERCERON RECURSOS FEDERALES NO CONSIDERADOS EN EL PRESUPUESTO ASIGNADO ORIGINAL									
AE 02									
Supervisión				Porcentaje de Elementos Supervisados				103.51/21,58100	Trimestral
Línea base (Año)	2015	Meta anual (2015)	21.3 KM	Cierre	103.51	Tipo de indicador:	Gestión	Dimensión del indicador:	Eficacia
Unidad Responsable encargada de reportar el indicador:						Numerador:	Elementos Supervisados	Denominador:	Elementos programados a Supervisar
Medios de verificación y fuentes de información:						Supuesto A - C			
Dirección de Obras						Medios: Registros y Reportes Propios			la entidad cuenta con el presupuesto, personal calificado y el equipo necesario para la supervisión de las acciones
Fuentes: Coordinación de Informática									
Logros y/o Justificaciones:									
SE SUPERÓ LA META ANUAL EN VIRTUD DE QUE SE AUTORIZARON Y EJERCERON RECURSOS FEDERALES NO CONSIDERADOS EN EL PRESUPUESTO ASIGNADO ORIGINAL									
COMPONENTE 3									
Kilómetros de Carreteras Conditas				Tasa de variación de Kilómetros de Carreteras conditas				[18 4 / 4.37] 17100	Semestral
AE 03									
Formulación de Estudios y Proyectos Especiales				Porcentaje de Estudios y Proyectos especiales Realizados				0/0)100	Anual
Línea base (Año)	2015	Meta anual (2015)	0	Cierre	0	Tipo de indicador:	Gestión	Dimensión del indicador:	Eficacia
Unidad Responsable encargada de reportar el indicador:						Numerador:	Estudios y Proyectos Especiales Realizados	Denominador:	Estudios y Proyectos Especiales Programados
Medios de verificación y fuentes de información:						Supuesto A - C			
Dirección Técnica						Medios: Registros y Reportes Propios			la entidad cuenta con el presupuesto, personal calificado y el equipo necesario para la formulación de estudios y proyectos especiales
Fuentes: Coordinación de Informática									
Logros y/o Justificaciones:									
NO SE PROGRAMARON PROYECTOS DE CONSTRUCCIÓN, SE TRABAJÓ CON LOS ELABORADOS EN OTROS EJERCICIOS									
AE 03									
Gestión de los recursos				Porcentaje de recursos ejecutados				[116,720/11,000	Trimestral
Línea base (Año)	2015	Meta anual (2015)	200.0 MDP	Cierre	116.7	Tipo de indicador:	Gestión	Dimensión del indicador:	Eficacia
Unidad Responsable encargada de reportar el indicador:						Numerador:	Recursos Ejecutados	Denominador:	Recursos Presupuestados
Medios de verificación y fuentes de información:						Supuesto A - C			
Dirección de Obras						Medios: Registros y Reportes Propios			la entidad cuenta con asignación presupuestal y el personal calificado para la gestión de los recursos
Fuentes: Coordinación de Informática									
Logros y/o Justificaciones:									
NO SE AUTORIZÓ LA TOTALIDAD DE LOS RECURSOS PROGRAMADOS POR 200.0 MDP									
AE 03									
Supervisión				Porcentaje de Elementos Supervisados				[29 442.4 402)100	Trimestral
Línea base (Año)	2015	Meta anual (2015)	44.8 KM	Cierre	39.44	Tipo de indicador:	Gestión	Dimensión del indicador:	Eficacia
Unidad Responsable encargada de reportar el indicador:						Numerador:	Elementos Supervisados	Denominador:	Elementos programados a Supervisar
Medios de verificación y fuentes de información:						Supuesto A - C			
Dirección de Obras						Medios: Registros y Reportes Propios			la entidad cuenta con el presupuesto, personal calificado y el equipo necesario para la supervisión de las acciones
Fuentes: Coordinación de Informática									
Logros y/o Justificaciones:									
SE SUPERÓ LA META ANUAL EN VIRTUD DE QUE SE AUTORIZARON Y EJERCERON RECURSOS FEDERALES NO CONSIDERADOS EN EL PRESUPUESTO ASIGNADO ORIGINAL									

Sistema Estatal de Evaluación
Relección de cuentas Bancarias Productivas Específicas
Junta de Caminos del Estado de Sonora
del 1 de Enero al 31 de Diciembre de 2015
(pesos)

CPCA-IV-16

CUENTA PÚBLICA 2015

Fondo, Programa o Convenio	Datos de la Cuenta Bancaria	
	Institución Bancaria	Número de Cuenta
1 NOMINA	SANTANDER	51219042035
2 FONDEN	SANTANDER	65501323492
3 INVERSION ESTATAL	SANTANDER	65500513808
4 SAR-ISSSTE	BANCOMER	0453296172
5 GASTO CORRIENTE	SANTANDER	65501609571
6 OTROS PRODUCTOS	SANTANDER	51219024476
7 FIES	SANTANDER	65501663486
8 NORMAL CONVENIDO	SANTANDER	65501806950
9 NOMINA (CUENTA PUENTE)	SANTANDER	65501864350
10 FIDEM	SANTANDER	65501931795
11 FISE	SANTANDER	65501960464
12 FAFEF	SANTANDER	65502061704
13 SAR-ISSSTE	SANTANDER	65503041775
14 FAFEF	SANTANDER	65503309440
15 GASTO CORRIENTE	SANTANDER	65503600517
16 FIDEICOMISO COMUN	SANTANDER	65504174731
17 FAFEF	SANTANDER	65504314769
18 OBRAS CONVENIO S.C.T. (INDIRECTOS)	SANTANDER	65504620518
19 CONVENIO DE REASIGNACION SCT 229 MDP (OBRA)	SANTANDER	65504894169
20 CONVENIO DE REASIGNACION SCT 2014	SANTANDER	65504894172
21 CONTINGENCIAS ECONOMICAS INVERSION 2,639 MDP	SANTANDER	65504999115
22 PROYECTOS DE DESARROLLO REGIONAL 2014	SANTANDER	65504999086
23 CONVENIO SCT	SANTANDER	65505115919
24 CONVENIO SCT 30 MDP	SANTANDER	65505115922
25 CONVENIO SCT 202 MDP RAMO 23	SANTANDER	66505341895

Sistema Estatal de Evaluación
Relección de Bienes que Componen su Patrimonio
Junta de Caminos del Estado de Sonora
Al 31 de Diciembre de 2015
(pesos)

CPCA-IV-17

CUENTA PÚBLICA 2015

Código		Descripción del Bien	Valor <u>HISTORICO</u>
BIENES MUEBLES			
1	1241 00001 001	RM42554 MESA DE CENTRO DIRECTO	1,265.00
2	1241 00001 002	RM10294 MODULO	59.65
3	1241 00001 003	RM41894 ARCHIVERO MADERA 16CJN	1.00
4	1241 00001 004	RM11889 ARCHIVERO D.M.NACIONAL	2.00
5	1241 00001 005	RM11353 ARCHIVERO STEEL	1.00
6	1241 00001 006	RM11039 ARCHIVERO T/C GRIS	1.00
7	1241 00001 007	RM44170 ARCHIVERO DOMER T/C	1.05
8	1241 00001 008	RM44172 ARCHIVERO CMMMA A-ADCR	2.44
9	1241 00001 009	RM10287 ARCHIVERO DM-NAL GRIS	1.23
10	1241 00001 010	RM10107 ARCHIVERO MCA D CMMA	1.83
11	1241 00001 011	RM10726 ARCHIVERO DINAMIC	2.21
12	1241 00001 012	RM11282 ARCHIVERO METALICO	3.10
13	1241 00001 013	RM10938 ARCHIVERO METALICO T/C	3.18
14	1241 00001 015	RM10831 ARCHIVERO T/O	4.01
15	1241 00001 017	RM10718 ARCHIVERO 4GAVETAS MOD	5.25
16	1241 00001 019	RM10033 ARCHIVERO 3GAVETAS MOD	288.84
17	1241 00001 020	RM11455 CARRO TARJETERO 33/33	8.91
18	1241 00001 021	RM11452 CASILLEROS DE MADERA	3.00
19	1241 00001 022	RM11287 CESTO P/PAPELES	1.00
20	1241 00001 023	RM12577 CESTO P/PAPELES PX-6	1.00
21	1241 00001 024	RM11105 CESTO DE MADERA DELTA	1.00
22	1241 00001 025	RM11475 CHAROLA P/PAPELES 2180	1.00
23	1241 00001 026	RM11063 ESCRITORIO DE MADERA	1.00
24	1241 00001 027	RM10305 ESCRITORIO STEEL	1.46
25	1241 00001 028	RM11285 ESCRITORIO STEEL	1.83
26	1241 00001 030	RM11010 ESCRITORIO CMMA SECRET	3.89
27	1241 00001 031	RM11260 ESCRITORIO DM-NAL	1.95
28	1241 00001 032	RM10727 ESCRITORIO CUBIERTA	2.01
29	1241 00001 033	RM10949 ESCRITORIO CMMA	2.05
30	1241 00001 034	RM10948 ESCRITORIO STEELE	4.14
31	1241 00001 035	RM10773 ESCRITORIO CMMA MOD	4.46
32	1241 00001 036	RM11857 ESCRITORIO DM-NAL MOD	2.34
33	1241 00001 037	RM10862 ESCRITORIO DM-NAL MOD	2.71
34	1241 00001 038	RM11231 ESCRITORIO DM-NAL MOD	5.80
35	1241 00001 039	RM10119 ESCRITORIO DM-NAL MOD	9.96
36	1241 00001 040	RM41754 ESCRITORIO DM-NAL MOD	8.22
37	1241 00001 041	RM11101 ESCRITORIO DM-NAL MOD	5.37
38	1241 00001 042	RM11292 ESCRITORIO RIVIERA MOD	5.77
39	1241 00001 043	RM10911 ESCRITORIO MOD E-104 C	12.37
40	1241 00001 044	RM10473 ESCRITORIO DM-NAL MOD	7.77
41	1241 00001 045	RM10707 ESCRITORIO RIVIERA MOD	8.82
42	1241 00001 046	RM11017 ESCRITORIO SECRETARIAL	12.53
43	1241 00001 047	RM10330 ESCRITORIO PRESIDENCIAL	18.12
44	1241 00001 048	RM11269 ESCRITORIO CHICO	24.47
45	1241 00001 049	RM10413 ESCRITORIO REODHERS DE	44.27
46	1241 00001 050	RM10752 ESCRITORIO CUBBEL DE	48.30
47	1241 00001 051	RM11182 ESCRITORIO RODHERS MOD	55.77
48	1241 00001 052	RM10290 ESCRITORIO RODHERS DE	59.22
49	1241 00001 053	RM10990 GUILLOTINA	3.95
50	1241 00001 054	RM10148 LIBRERO DM-NAL MOD	1.30
51	1241 00001 055	RM12558 LIBRERO DM-NAL MOD	3.31
52	1241 00001 056	RM10483 CALC LINK SERIE 8640	48.87
53	1241 00001 057	RM10491 MAQ ESC IBM MOD 501	183.42
54	1241 00001 058	RM10804 MESA DE MADERA	6.00
55	1241 00001 059	RM10834 MESA	1.00
56	1241 00001 060	RM10898 MESA MARCA MOBEL #203	1.00
57	1241 00001 061	RM10606 MESAS DE MADERA 2.20X1	1.00
58	1241 00001 062	RM10811 MESA DE ACERO MOD	1.00
59	1241 00001 063	RM10066 MESA P/MAQ ESCRI MOBEL	2.00
60	1241 00001 064	RM11229 MESA P/TELEFONO DM-NAL	1.00
61	1241 00001 065	RM10551 MESA P/MAQ ESCRIB MOD	10.23

Código		Descripción del Bien	Valor <i>HISTORICO</i>
62	1241 00001 066	RM11284 RECIBIDOR DE PLASTICO	1.78
63	1241 00001 067	RM11926 RESTIRADORES AYACAHUITE	7.00
64	1241 00001 069	RM11510 SILLONES FIJOS DOMER	2.00
65	1241 00001 070	RM11047 SILLON SEMI-EJECUTIVO	6.48
66	1241 00001 071	RM10007 SILLONES GIRATORIOS	113.85
67	1241 00001 072	RM10902 SOFA RECIB DOMA MOD	1.51
68	1241 00001 074	RM44166 ARCHIVERO 3 GAVETAS	81.28
69	1241 00001 075	RM10217 ARCHIVERO 4 GAVETAS	662.40
70	1241 00001 076	RM44157 ESCRIT. SECRET. L-11	676.20
71	1241 00001 077	RM10332 ARCHIVERO 3 GAVETAS	532.45
72	1241 00001 078	RM10350 ESCRIT SECRET L-11	676.20
73	1241 00001 080	RM12532 2 SILLONES VISITANTE	299.00
74	1241 00001 081	RM11391 ESCRIT EJEC IV MUEBLEM	662.40
75	1241 00001 082	RM11400 ARCHIVERO 2 GAVET MUEB	390.51
76	1241 00001 083	RM10782 ESCRITORIO SECRET II	721.05
77	1241 00001 084	RM11863 1 ARCHIVERO 3 GAVETAS	472.65
78	1241 00001 085	RM10309 ESCRITORIO SECRETARIAL	667.00
79	1241 00001 086	RM11782 MAQ ESCRIBIR OLIMPIYA	1,237.98
80	1241 00001 088	RM10321 MESA PERSONAL AVT-6500	228.85
81	1241 00001 089	RM11005 ESCRITORIO SECRETARIAL	1,173.92
82	1241 00001 090	RM41702 MESA TELEFONO M=652	206.08
83	1241 00001 091	RM11030 ESCRITORIO PM STEELE	2,347.15
84	1241 00001 092	RM11084 ENFRIADOR DE AGUA	862.50
85	1241 00001 093	RM11007 MESA COMPUTADOR AVT720	530.97
86	1241 00001 096	RM10871 MESA P/IMPRESORA 7300	139.43
87	1241 00001 097	RM10656 ESCRITORIO PM STEELE	2,347.15
88	1241 00001 098	RM11032 ARCHIVERO PM STEELE	1,426.34
89	1241 00001 099	RM11636 SILLA PM STEELE M=2507	618.91
90	1241 00001 100	RM44183 SILLON EJECT C/BRAZOS	405.59
91	1241 00001 101	RM12626 COMB SECRET M=8814-IN	2,096.05
92	1241 00001 102	RM11873 ARCHIVERO PM STEELE	1,491.16
93	1241 00001 104	RM11921 ESCRITORIO SECRETARIAL	588.54
94	1241 00001 105	RM11923 ARCHIVERO 4 GAVETAS	761.81
95	1241 00001 106	RM11924 LIBRERO EJEC 1.8X 40	695.63
96	1241 00001 110	RM12636 MESA PM STEELE 1406	278.03
97	1241 00001 111	RM11882 SILLON M=12405-7	965.80
98	1241 00001 112	RM11899 COMB SECRET M. 814-1	2,096.05
99	1241 00001 113	RM11901 ARCHIVO PM STEELE M803	1,491.16
100	1241 00001 114	RM12648 SILLON EJECUT STEELE	1,398.83
101	1241 00001 115	RM11616 SILLA P/RECEP 25TT	254.37
102	1241 00001 116	RM11644 SILLA SECRET 2507TAZ	545.77
103	1241 00001 117	RM11111 ESCRIT SECRET MOD 8809	1,456.45
104	1241 00001 118	RM10778 MAQ ESCRIBIR OLYMPIA	3,147.65
105	1241 00001 119	RM10602 SILLON PM STEELE	776.24
106	1241 00001 120	RM10189 ESCRITORIO EJEC STEELE	2,432.10
107	1241 00001 121	RM44147 MESA REDONDA DE 1.20MT	392.70
108	1241 00001 124	RM44130 ESCRITORIO EJEC OFICEN	1,573.00
109	1241 00001 125	RM44135 MESA MULTIUSOS GABESA	346.50
110	1241 00001 126	RM10133 ESCRITORIO METALICO	350.00
111	1241 00001 127	RM11330 CALC TEXAS S=91021136	520.69
112	1241 00001 128	RM11346 MAQUINA ELECT OLYMPIA	2,708.04
113	1241 00001 129	RM11331 MAQUINA ELECT OLYMPIA	2,708.04
114	1241 00001 130	RM10995 ARCHIVERO M8803-N CAFE	1,446.42
115	1241 00001 131	RM10065 MESA MULTIUSOS NAPOLES	252.34
116	1241 00001 132	RM10199 ESCRITORIO PM STEELE	1,311.35
117	1241 00001 133	RM10296 GABINETE PMSTEELE 662P	534.56
118	1241 00001 136	RM11345 CALC TEXAS S=91032879	520.69
119	1241 00001 137	RM10074 CALC TEXAS S=91021055	520.70
120	1241 00001 139	RM11036 CESTO PARA PAPELES	102.43
121	1241 00001 140	RM11104 SILLA SECRETARIAL	545.77
122	1241 00001 141	RM22650 MESA TIPO NAPOLES	269.70
123	1241 00001 143	RM11388 PORTA PAPELERA MADERA	92.82
124	1241 00001 144	RM11536 GABINETE STEELE P/TELE	256.08
125	1241 00001 145	RM11495 ESCRITORIO Y CREDENZA	7,364.50
126	1241 00001 147	RM10538 GABINETES EMPOTRADO	5,885.00
127	1241 00001 148	RM12593 ARCHIVERO NAPOLES E16	858.70
128	1241 00001 149	RM44182 SILLON EJECUT MUNHER	562.32
129	1241 00001 151	RM12270 CALCULADORA S=92103908	326.50
130	1241 00001 152	RM12130 CALCULADORA S92103881	326.50

Código		Descripción del Bien	Valor <i>HISTORICO</i>
131	1241 00001 153	RM10354 CALCULADORA S92103869	326.50
132	1241 00001 154	RM12651 ESCRIT EJECUT NAPOLES	921.35
133	1241 00001 155	RM12652 ESCRIT SECRET NAPOLES	541.50
134	1241 00001 156	RM12655 MESA MULTIUSOS NAPOLES	214.18
135	1241 00001 157	RM12656 ARCHIVERO CAFE MOD.E17	826.44
136	1241 00001 159	RM42580 ESCRITORIO SEC STEELE	2,015.20
137	1241 00001 161	RM11244 SILLA SECRET. STEELE	605.00
138	1241 00001 162	RM12507 PIZARRON BLANCO ACRIL	136.35
139	1241 00001 164	RM12536 SILLA SECRET. \$323.84	323.84
140	1241 00001 165	RM12518 ESCRITORIO EJEC MUNHER	947.10
141	1241 00001 166	RM11621 MESA P/IMPRESORA 70x70	411.84
142	1241 00001 167	RM11627 SILLON EJEC PLIANA L-T	580.80
143	1241 00001 168	RM12607 ESCRITORIO SEC MUNHER	1,002.71
144	1241 00001 169	RM11668 SILLA SEC MOD.SD620 CA	582.56
145	1241 00001 170	RM11537 PIZARRON MAG90X1.50P.U	241.55
146	1241 00001 171	RM11607 MAQ ESCRIBIRI OLYMPIA	2,235.75
147	1241 00001 172	RM10008 MESA CENTRO MADERA	788.73
148	1241 00001 173	RM12692 MAQ ESCRIBIR OLYMPIA	4,715.00
149	1241 00001 174	RM44041 SOFA STEELE M-12301-T	2,002.11
150	1241 00001 175	RM44042 SOFA STEELE M-12302-T	2,983.11
151	1241 00001 176	RM41118 MESA CORRELL	850.02
152	1241 00001 177	RM10319 SILLON VISITANTE AZTEC	230.00
153	1241 00001 178	RM11351 ARCHIVERO 2 GAV MUEBLE	390.50
154	1241 00001 179	RM10674 SILLA SECRETARIAL TRIG	618.91
155	1241 00001 180	RM11881 SILLON M=12405-7	965.80
156	1241 00001 182	RM11643 SILLA SECRET 2507TAz	545.77
157	1241 00001 183	RM11216 SILLA ESTIBABLE	85.80
158	1241 00001 184	RM11052 SILLA ESTIBABLE	85.80
159	1241 00001 186	RM10195 MESA P/TELEF C/PTA RAY	391.60
160	1241 00001 187	RM10202 ESCRITORIO PM STEELE	1,311.34
161	1241 00001 188	RM10205 ESCRITORIO PM STEELE	1,311.34
162	1241 00001 189	RM10221 SILLA PM STEELE	584.71
163	1241 00001 190	RM10200 SILLA PM STEELE	584.71
164	1241 00001 191	RM12612 SILLA AMA/MOST	449.26
165	1241 00001 192	RM11113 CESTO PARA BASURA E20	102.43
166	1241 00001 194	RM11796 MESA TIPO NAPOLES	269.69
167	1241 00001 195	RM10733 ARCHIVERO CAFE	888.80
168	1241 00001 196	RM11290 CESTO PARA BASURA	71.50
169	1241 00001 197	RM11635 SILLA SECRETARIAL	564.30
170	1241 00001 198	RM11669 SILLA SECRETARIAL	564.30
171	1241 00001 200	RM12608 SILLA SECRETARIAL	564.30
172	1241 00001 201	RM12642 SILLA SECRETARIAL	323.84
173	1241 00001 202	RM12721 SILLA SECRETARIAL	323.84
174	1241 00001 203	RM12287 SILLON CROMADO	292.16
175	1241 00001 204	RM11498 PIZARRON MAG.90X 1.50P	241.55
176	1241 00001 205	RM11902 CESTO PARA PAPELES	67.10
177	1241 00001 206	RM40803 CALCULADORA PRINTAFORM	1,046.50
178	1241 00001 207	RM40811 ESTANTE	422.63
179	1241 00001 208	RM40812 ESTANTE	422.62
180	1241 00001 209	RM40814 SILLA	225.00
181	1241 00001 210	RM40815 SILLA	225.00
182	1241 00001 211	RM40817 SILLA	225.00
183	1241 00001 212	RM12117 MESA	537.60
184	1241 00001 213	RM40820 CAFETERA ELECTRICA	360.00
185	1241 00001 214	RM40821 LIBRERO SOBREPUEST A C	17,135.00
186	1241 00001 215	RM40822 ARCHIVERO VERTICAL 2GA	2,645.00
187	1241 00001 216	RM40823 SILLON EJECUTIVO GIRAT	2,403.50
188	1241 00001 217	RM40824 SILLA VISITANTE M.1030	546.25
189	1241 00001 218	RM40825 SILLA VISITANTE M.1030	546.25
190	1241 00001 220	RM40827 SILLA	225.00
191	1241 00001 221	RM40816 SILLA	225.00
192	1241 00001 222	RM40829 SILLA	225.00
193	1241 00001 223	RM40830 SILLA	225.00
194	1241 00001 225	RM12541 SILLA SECRETARIAL	522.96
195	1241 00001 226	RM42614 CALCULADORA	597.17
196	1241 00001 228	RM42556 SILLON PIEL BOSS EJECU	999.00
197	1241 00001 229	RM42610 CALCULADORA PRINTAFORM	597.16
198	1241 00001 230	RM12252 MESA P/COMPUTADORA	369.00
199	1241 00001 231	RM12791 SILLON EJECUTIVO	1,049.95

Código		Descripción del Bien	Valor <i>HISTORICO</i>
200	1241 00001 233	RM12005 ENGARGOLADORA ARILLO	4,061.13
201	1241 00001 234	RM12007 SOFA P/RECEPCION MOD	2,418.80
202	1241 00001 235	RM12015 ARCHIVERO VERTICAL	2,414.43
203	1241 00001 236	RM12016 ARCHIVERO VERTICAL 3GA	2,414.43
204	1241 00001 237	RM12018 CONJUNTO EJECUTIVO	9,122.37
205	1241 00001 238	RM12019 LIBRERO C/EST Y PA	2,316.09
206	1241 00001 239	RM12020 PENINSULA DE TRABAJO	3,430.45
207	1241 00001 240	RM12021 PENINSULA TRAB 1.60MT	3,430.45
208	1241 00001 241	RM12022 PENINSULA TRAB 1.60MT	3,430.45
209	1241 00001 243	RM12495 CALCULADORA PRINTAFORM	908.50
210	1241 00001 244	RM12498 SILLA SECRETARIAL	747.50
211	1241 00001 245	RM12496 SILLA SECRETARIAL	747.50
212	1241 00001 246	RM44014 MESA DE TRABAJO	3,611.00
213	1241 00001 247	RM44015 MESA DE TRABAJO	3,611.00
214	1241 00001 248	RM44018 ARCHIVERO 3 GAVETAS	2,760.00
215	1241 00001 249	RM44019 ARCHIVERO 3 GAVETAS	2,760.00
216	1241 00001 250	RM44020 ARCHIVERO 3 GAVETAS	2,760.00
217	1241 00001 251	RM44016 ESCRITORIO	3,289.00
218	1241 00001 252	RM44017 ESCRITORIO	3,289.00
219	1241 00001 253	RM42352 GABINETE 6 ESPAC	8,506.16
220	1241 00001 254	RM42353 GABINETE 6 ESPAC	8,506.16
221	1241 00001 255	RM42341 LOCKER 3 PTAS.	1,730.75
222	1241 00001 256	RM42342 LOCKER 3 PTAS.	1,730.75
223	1241 00001 257	RM11805 MESA REDOND 1.2HECDEL	550.00
224	1241 00001 259	RM42526 SILLA GENOVA 113480	369.00
225	1241 00001 260	RM42528 SILLA GENOVA 113480	369.00
226	1241 00001 261	RM42529 SILLA GENOVA 113480	369.00
227	1241 00001 262	RM42530 SILLA GENOVA 113480	369.00
228	1241 00001 263	RM42531 SILLA P/OFICINA	569.00
229	1241 00001 264	RM42532 SILLA P/OFICINA	569.00
230	1241 00001 266	RM11814 SILLA ESTIBABLE	55.00
231	1241 00001 268	RM12799 BANCA P/RECEPCION C/3	1,690.50
232	1241 00001 269	RM12459 BANCA VISITA 3PLZ NEGR	1,700.85
233	1241 00001 270	RM42111 BANCA DE VISITA	506.00
234	1241 00001 271	RM42112 BANCA DE VISITA	506.00
235	1241 00001 272	RM10345 ARCHIVERO MADERA 3GVTS	409.81
236	1241 00001 273	RM10346 CREDENZA EJECT MADERA	242.71
237	1241 00001 274	RM45097 CHAROLA PARA PAPELES	14.30
238	1241 00001 275	RM10001 ESCRITORIO EJECT M8800	369.17
239	1241 00001 276	RM10761 ESCRITORIO EJEC 2PEDES	316.10
240	1241 00001 277	RM10347 ESCRITORIO EJEC MADERA	330.62
241	1241 00001 278	RM44162 SILAL SEC GIRAT M-2507	125.18
242	1241 00001 279	RM10014 ARCHIVERO PM STEELE	582.01
243	1241 00001 280	RM12596 SILLON EJEC STEELE	311.88
244	1241 00001 281	RM10410 ESCRITORIO PM STEELE	572.93
245	1241 00001 282	RM10248 MUEBLE AVT MOD 2300	186.63
246	1241 00001 283	RM10247 MUEBLE AVT MOD 2200	305.93
247	1241 00001 284	RM10249 MESA P/COMPUTADORA AVT	257.01
248	1241 00001 285	RM11788 LIBRERO HORIZ MOD.8886	1,043.75
249	1241 00001 286	RM11615 SILLA VINIL SECRETARIA	370.34
250	1241 00001 287	RM41698 ARCHIVERO PM STEELE MO	654.72
251	1241 00001 288	RM11003 ESCRITORIO PM STEELE	1,178.30
252	1241 00001 289	RM10418 ESCRIT PMSTEELE 809-N	719.73
253	1241 00001 290	RM11862 ARCHIVERO 3 GVTS LINES	526.87
254	1241 00001 291	RM11864 ESCRITORIO SEC MOD L-4	738.99
255	1241 00001 292	RM10916 SILLA SECRET RODHER	199.41
256	1241 00001 293	RM10254 CENTRO COMPUTO \$812.90	812.90
257	1241 00001 294	RM10428 ESCRITORIO C/ROBLE	1,093.40
258	1241 00001 295	RM11859 ESCRITORIO C/PEDEST	1,139.60
259	1241 00001 296	RM10510 COMB IZQ STEELE ESC/LA	2,270.37
260	1241 00001 299	RM42191 BASE MADERA C/COLCH	1,590.00
261	1241 00001 300	RM10942 PIZARRON \$108,900.00	108.90
262	1241 00001 301	RM10887 ESCRITORIO \$247,500.00	247.50
263	1241 00001 302	RM10894 SILLA SECRET \$82,500.	82.50
264	1241 00001 303	RM10277 LIBRERO IMPORTADO	15,262.50
265	1241 00001 305	RM44141 CHAROLA DOBLE	66.00
266	1241 00001 306	RM12602 MAQ ESC S=76868 OLYMP	2,090.00
267	1241 00001 308	RM12618 MAQ ELEC IBM S=11LP134	3,008.50
268	1241 00001 309	RM12619 MAQ ELEC IBM S=11LP157	3,008.50

Código		Descripción del Bien	Valor <i>HISTORICO</i>
269	1241 00001 310	RM12665 MESA P/MAQUINA ESCRIBI	233.20
270	1241 00001 311	RM11622 PZA. DE PAPELERA	74.80
271	1241 00001 313	RM40929 TANQUE DE GAS 45KGS.	175.00
272	1241 00001 314	RM11660 TARJETERO P/TARJ.RELOJ	176.00
273	1241 00001 315	RM12625 LIBRERO C/PTS CRISTAL	1,512.50
274	1241 00001 316	RM11786 ARCHIVERO 400 KUBBEL	2,104.50
275	1241 00001 317	RM44021 SACAPUNTA ELECT BOSTON	202.55
276	1241 00001 318	RM44057 ARCHIVERO MADERA NAPOL	1,552.50
277	1241 00001 319	RM42502 SILLA NEUMATICA	649.86
278	1241 00001 321	RM42521 PERCHERO DE MADERA	770.00
279	1241 00001 322	RM41041 CALCULADORA PRINTAFORM	1,029.25
280	1241 00001 323	RM41316 SILLA MOD 11380	369.01
281	1241 00001 324	RM41309 ESTANTE USO RUDO RADID	599.00
282	1241 00001 325	RM41312 ESTANTE USO RUDO RADID	599.01
283	1241 00001 326	RM41507 SILLON 2 PLAZAS C/NEGR	10,367.25
284	1241 00001 327	RM41508 SILLON 1 PLAZA C/NEGRO	6,405.50
285	1241 00001 328	RM41509 SILLON EJEC MCA OFFICE	2,758.85
286	1241 00001 329	RM41510 SILLON EJEC MCA OFFICE	2,183.85
287	1241 00001 330	RM41511 SILLON EJEC MCA OFFICE	2,183.85
288	1241 00001 331	RM41512 SILLON EJEC OFFICHAIRS	2,241.35
289	1241 00001 332	RM41513 SILLON EJEC OFFICHAIRS	2,241.35
290	1241 00001 333	RM41514 SILLON EJEC OFFICHAIRS	2,241.35
291	1241 00001 334	RM41515 SILLON EJEC OFFICHAIRS	2,241.35
292	1241 00001 335	RM41516 SILLON EJEC OFFICHAIRS	2,241.35
293	1241 00001 336	RM41517 SILLON EJEC OFFICHAIRS	2,241.35
294	1241 00001 338	RM41519 SILLON EJEC OFFICHAIRS	2,241.35
295	1241 00001 339	RM41520 SILLON EJEC OFFICHAIRS	2,241.35
296	1241 00001 340	RM41521 SILLON EJEC OFFICHAIRS	2,221.80
297	1241 00001 341	RM41563 MESA DE CENTRO	7,475.00
298	1241 00001 342	RM41564 MESA LATERAL	3,737.50
299	1241 00001 343	RM41566 SILLON	6,325.00
300	1241 00001 344	RM41561 MUELES P/EQPO COMPUTO	1,092.50
301	1241 00001 345	RM41606 ESCRITORIO SEC. C/ROBL	1,665.20
302	1241 00001 346	RM41608 MESITA MULTIUSOS C/CAO	1,575.50
303	1241 00001 347	RM41623 SILLA DE PIEL	1,999.00
304	1241 00001 348	RM41644 MUEBLE P/EQPO COMPUTO	615.25
305	1241 00001 349	RM41646 MUEBLE P/EQPO COMPUTO	1,265.00
306	1241 00001 350	RM41648 ARCHIVERO METALICO	1,615.75
307	1241 00001 351	RM41651 SILLA	949.01
308	1241 00001 352	RM41659 ESCRITORIO	1,375.40
309	1241 00001 353	RM41668 SILLA GIRATORIA NEGRA	469.01
310	1241 00001 354	RM40651 ESTANTERIA 30 X 85	264.50
311	1241 00001 355	RM40652 ESTANTERIA 30 X 85	264.50
312	1241 00001 356	RM40653 ESTANTERIA 30 X 85	264.50
313	1241 00001 357	RM40688 SILLA SECRETARIAL GIRA	655.50
314	1241 00001 359	RM40735 JGO DE ESTANTERIA	264.50
315	1241 00001 360	RM40740 JGO DE ESTANTERIA	264.50
316	1241 00001 361	RM40760 JGO DE ESTANTERIA	264.50
317	1241 00001 362	RM40736 SILLA DE PIEL GERENTE	990.00
318	1241 00001 363	RM10190 ESCRITORIO PMSTEELE 80	719.73
319	1241 00001 364	RM11679 CESTO PARA PAPELES	56.35
320	1241 00001 365	RM10059 ARCHIVERO ENCINO 2 GAV	717.20
321	1241 00001 366	RM42503 SILLA NEUMATICA	649.86
322	1241 00001 367	RM41310 ESTANTE USO RUDO RAPID	599.00
323	1241 00001 368	RM41311 ESTANTE USO RUDO RAPID	599.00
324	1241 00001 369	RM40841 PARRILLA ELECT 2 QUEMA	60.00
325	1241 00001 371	RM12569 SILLON RESPALDO BAJO	1,049.95
326	1241 00001 372	RM12718 SUMADORA	649.75
327	1241 00001 374	RM12572 SUMADORA PRINTAFORM	920.00
328	1241 00001 375	RM12765 SILLON P/RECEPCION	281.75
329	1241 00001 376	RM12766 SILLON P/RECEPCION	281.75
330	1241 00001 377	RM12767 SILLON P/RECEPCION	281.75
331	1241 00001 378	RM12768 SILLON P/RECEPCION	281.75
332	1241 00001 380	RM12762 SILLON EJECUTIVO	1,049.95
333	1241 00001 382	RM12764 SILLON EJECUTIVO	1,049.95
334	1241 00001 383	RM12760 SILLON EJECUTIVO	1,049.95
335	1241 00001 384	RM12769 SILLA SECRETARIAL	724.50
336	1241 00001 385	RM12771 SILLA SECRETARIAL	724.50
337	1241 00001 388	RM12801 FOTOCOPIADORA DIGITAL	18,630.00

Código		Descripción del Bien	Valor <i>HISTORICO</i>
338	1241 00001 389	RM12052 ENGARGOLADORA P/ARILLO	4,061.13
339	1241 00001 390	RM10256 ARCHIVERO	300.00
340	1241 00001 392	RM10913 ARCHIVERO	250.00
341	1241 00001 393	RM11074 ARCHIVERO	250.00
342	1241 00001 394	RM11145 ARCHIVERO	250.00
343	1241 00001 395	RM11341 ARCHIVERO	250.00
344	1241 00001 396	RM40657 ARCHIVERO	750.00
345	1241 00001 397	RM12151 ARCHIVERO	250.00
346	1241 00001 398	RM12213 ARCHIVERO	250.00
347	1241 00001 399	RM12186 ARCHIVERO	250.00
348	1241 00001 401	RM11706 V ARCHIVERO	250.00
349	1241 00001 403	RM41345 V ARCHIVERO	250.00
350	1241 00001 404	RM41460 V ARCHIVERO	250.00
351	1241 00001 405	RM41477 V ARCHIVERO	250.00
352	1241 00001 406	RM41490 V ARCHIVERO	250.00
353	1241 00001 407	RM41798 V ARCHIVERO	250.00
354	1241 00001 408	RM41822 V ARCHIVERO	250.00
355	1241 00001 410	RM41924 V ARCHIVERO	250.00
356	1241 00001 414	RM11929 BANCO	100.00
357	1241 00001 416	RM10509 CALCULADORA	300.00
358	1241 00001 417	RM11335 CALCULADORA	300.00
359	1241 00001 419	RM44054 CALCULADORA	300.00
360	1241 00001 420	RM41789 V CALCULADORA	300.00
361	1241 00001 422	RM11033 CAMA	200.00
362	1241 00001 424	RM44051 CENTRO MULTIPLE	500.00
363	1241 00001 425	RM11270 CREDENZA	200.00
364	1241 00001 426	RM12073 CREDENZA	200.00
365	1241 00001 427	RM40658 ENCUARDERNADORA	600.00
366	1241 00001 428	RM10147 ESCRITORIO	400.00
367	1241 00001 429	RM10180 ESCRITORIO	400.00
368	1241 00001 430	RM10218 ESCRITORIO	400.00
369	1241 00001 431	RM10267 ESCRITORIO	400.00
370	1241 00001 432	RM10299 ESCRITORIO	400.00
371	1241 00001 433	RM10432 ESCRITORIO	400.00
372	1241 00001 434	RM10476 ESCRITORIO	400.00
373	1241 00001 435	RM10946 ESCRITORIO	400.00
374	1241 00001 436	RM11376 ESCRITORIO	400.00
375	1241 00001 437	RM11439 ESCRITORIO	400.00
376	1241 00001 438	RM11870 ESCRITORIO	400.00
377	1241 00001 439	RM12555 ESCRITORIO	400.00
378	1241 00001 440	RM40656 ESCRITORIO	400.00
379	1241 00001 441	RM44106 ESCRITORIO	400.00
380	1241 00001 442	RM44125 ESCRITORIO	400.00
381	1241 00001 443	RM44138 ESCRITORIO	400.00
382	1241 00001 444	RM12157 ESCRITORIO	400.00
383	1241 00001 445	RM12146 ESCRITORIO	400.00
384	1241 00001 446	RM12209 ESCRITORIO	400.00
385	1241 00001 447	RM12183 ESCRITORIO	400.00
386	1241 00001 448	RM41334 V ESCRITORIO	400.00
387	1241 00001 449	RM41336 V ESCRITORIO	400.00
388	1241 00001 450	RM41422 V ESCRITORIO	400.00
389	1241 00001 451	RM41423 V ESCRITORIO	400.00
390	1241 00001 452	RM41441 V ESCRITORIO	400.00
391	1241 00001 453	RM41792 V ESCRITORIO	400.00
392	1241 00001 454	RM41827 V ESCRITORIO	400.00
393	1241 00001 455	RM41923 V ESCRITORIO	400.00
394	1241 00001 456	RM12168 ESCRITORIO	400.00
395	1241 00001 457	RM10152 GABINETE	200.00
396	1241 00001 458	RM10223 GABINETE	200.00
397	1241 00001 460	RM10835 GABINETE	200.00
398	1241 00001 461	RM11372 GABINETE	200.00
399	1241 00001 462	RM11507 GABINETE	200.00
400	1241 00001 463	RM10116 LIBRERO	200.00
401	1241 00001 464	RM10737 LIBRERO	200.00
402	1241 00001 465	RM10783 LIBRERO	200.00
403	1241 00001 466	RM10896 LIBRERO	200.00
404	1241 00001 467	RM11025 LIBRERO	200.00
405	1241 00001 468	RM11065 LIBRERO	200.00
406	1241 00001 469	RM11128 LIBRERO	200.00

Código		Descripción del Bien	Valor <i>HISTORICO</i>
407	1241 00001 470	RM11344 LIBRERO	200.00
408	1241 00001 471	RM11354 LIBRERO	200.00
409	1241 00001 472	RM11385 LIBRERO	200.00
410	1241 00001 473	RM11456 LIBRERO	200.00
411	1241 00001 474	RM11457 LIBRERO	200.00
412	1241 00001 475	RM41691 LIBRERO	200.00
413	1241 00001 476	RM41727 LIBRERO	200.00
414	1241 00001 477	RM45084 LIBRERO	200.00
415	1241 00001 478	RM45085 LIBRERO	200.00
416	1241 00001 479	RM12165 LIBRERO	200.00
417	1241 00001 481	RM11849 MAQUINA DE ESCRIBIR	350.00
418	1241 00001 482	RM12128 MAQUINA DE ESCRIBIR	350.00
419	1241 00001 483	RM12224 MAQUINA DE ESCRIBIR	350.00
420	1241 00001 484	RM12187 MAQUINA DE ESCRIBIR	350.00
421	1241 00001 485	RM12221 MAQUINA DE ESCRIBIR	350.00
422	1241 00001 486	RM12214 MAQUINA DE ESCRIBIR	350.00
423	1241 00001 487	RM12222 MAQUINA DE ESCRIBIR	350.00
424	1241 00001 488	RM10166 MESA	100.00
425	1241 00001 489	RM10178 MESA	100.00
426	1241 00001 490	RM10214 MESA	100.00
427	1241 00001 491	RM10651 MESA	100.00
428	1241 00001 492	RM10827 MESA	100.00
429	1241 00001 493	RM11029 MESA	100.00
430	1241 00001 494	RM11066 MESA	100.00
431	1241 00001 495	RM11112 MESA	100.00
432	1241 00001 496	RM11213 MESA	100.00
433	1241 00001 497	RM11259 MESA	100.00
434	1241 00001 498	RM11261 MESA	100.00
435	1241 00001 499	RM11512 MESA	100.00
436	1241 00001 500	RM11765 MESA	100.00
437	1241 00001 501	RM11767 MESA	100.00
438	1241 00001 503	RM41119 MESA	100.00
439	1241 00001 504	RM41699 MESA	100.00
440	1241 00001 505	RM41700 MESA	100.00
441	1241 00001 506	RM41726 MESA	100.00
442	1241 00001 507	RM42541 MESA	100.00
443	1241 00001 508	RM44152 MESA	100.00
444	1241 00001 509	RM44154 MESA	100.00
445	1241 00001 510	RM44176 MESA	100.00
446	1241 00001 511	RM12121 MESA	100.00
447	1241 00001 512	RM12167 MESA	100.00
448	1241 00001 513	RM12143 MESA	100.00
449	1241 00001 514	RM12149 MESA	100.00
450	1241 00001 515	RM41348 V MESA	100.00
451	1241 00001 516	RM41498 V MESA	100.00
452	1241 00001 517	RM41831 V MESA	100.00
453	1241 00001 519	RM41887 V MESA	100.00
454	1241 00001 520	RM12087 MESA	100.00
455	1241 00001 521	RM12088 MESA	100.00
456	1241 00001 522	RM11086 RECIBIDOR	150.00
457	1241 00001 523	RM10005 SILLA	100.00
458	1241 00001 524	RM10006 SILLA	100.00
459	1241 00001 526	RM10688 SILLA	100.00
460	1241 00001 528	RM10909 SILLA	100.00
461	1241 00001 529	RM10910 SILLA	100.00
462	1241 00001 530	RM10914 SILLA	100.00
463	1241 00001 531	RM10922 SILLA	100.00
464	1241 00001 532	RM10928 SILLA	100.00
465	1241 00001 533	RM10931 SILLA	100.00
466	1241 00001 534	RM10932 SILLA	100.00
467	1241 00001 535	RM11043 SILLA	100.00
468	1241 00001 536	RM11885 SILLA	100.00
469	1241 00001 537	RM41730 SILLA	100.00
470	1241 00001 538	RM12195 SILLA	100.00
471	1241 00001 539	RM12154 SILLON	100.00
472	1241 00001 540	RM41416 V SILLA	100.00
473	1241 00001 541	RM41463 V SILLA	100.00
474	1241 00001 542	RM41464 V SILLA	100.00
475	1241 00001 543	RM41465 V SILLA	100.00

Código		Descripción del Bien	Valor <i>HISTORICO</i>
476	1241 00001 545	RM12095 SILLA	100.00
477	1241 00001 546	RM12301 SILLA	100.00
478	1241 00001 547	RM10027 SILLON	100.00
479	1241 00001 549	RM11837 SILLON	100.00
480	1241 00001 550	RM12257 SILLON	100.00
481	1241 00001 551	RM12624 SILLON	100.00
482	1241 00001 552	RM12302 SILLON	100.00
483	1241 00001 553	RM12122 TRITURADORA	500.00
484	1241 00001 554	RM12310 PENINSULA DE CAOBA	3,611.00
485	1241 00001 555	RM12311 ARCHIVERO DE 3 GAVETAS	2,541.50
486	1241 00001 556	RM12312 ARCHIVERO DE 3 GAVETAS	2,541.50
487	1241 00001 557	RM12313 LIBRERO DE 1.80 X 1.80	2,438.00
488	1241 00001 558	RM12331 BANCO DE ACERO DE 3 ES	425.00
489	1241 00001 559	RM12339 ENFRIADOR DE AGUA	2,472.50
490	1241 00001 560	RM12314 SILLA FIJA NEGRA	480.70
491	1241 00001 561	RM12315 SILLA FIJA COLOR NEGR	480.70
492	1241 00001 562	RM12316 SILLA FIJA COLOR NEGR	480.70
493	1241 00001 563	RM12317 SILLA FIJA COLOR NEGR	480.70
494	1241 00001 564	RM12318 SILLA FIJA COLOR NEGR	480.70
495	1241 00001 565	RM12319 SILLA FIJA COLOR NEGR	480.70
496	1241 00001 566	RM12320 SILLA FIJA COLOR NEGR	480.70
497	1241 00001 567	RM12321 SILLA FIJA COLOR NEGR	480.70
498	1241 00001 568	RM12322 SILLA FIJA COLOR NEGR	480.70
499	1241 00001 569	RM12323 SILLA FIJA COLOR NEGR	480.70
500	1241 00001 570	RM12378 ARCHIVERO DE 3 GAVETAS	2,541.50
501	1241 00001 571	RM12343 SILLA SECRETARIAL	747.50
502	1241 00001 572	RM12344 SILLA SECRETARIAL	747.50
503	1241 00001 573	RM12381 SILAL RECEP FIJA NEGRA	480.70
504	1241 00001 574	RM12392 CALCULADORA PRINTAFORM	824.49
505	1241 00001 575	RM12349 SILLA RECEPC FIJA NEGR	480.70
506	1241 00001 576	RM12350 SILLA RECEPC FIJA NEGR	480.70
507	1241 00001 577	RM12396 SILLA SECRETARIAL	688.85
508	1241 00001 578	RM12423 SILLA DE VISITA S/BRAZ	419.75
509	1241 00001 581	RM12427 CALCULADORA 1422	586.50
510	1241 00001 582	RM12449 SILLA SECRETARIAL	770.50
511	1241 00001 584	RM12451 SILLON EJECUTIVO	1,713.50
512	1241 00001 585	RM12443 SILLA SECRETARIAL	770.50
513	1241 00001 586	RM12444 SILLA SECRETARIAL	770.50
514	1241 00001 587	RM12446 SILLA SECRETARIAL	770.50
515	1241 00001 589	RM12455 SILLA SECRETARIAL	770.50
516	1241 00001 590	RM12448 SILLON EJECUTIVO	1,713.50
517	1241 00001 593	RM12458 SILLA SECRETARIAL	688.85
518	1241 00001 594	RM12465 SILLA DE VISITA	339.25
519	1241 00001 595	RM12461 ARCHIVERO METALICO 4	2,415.00
520	1241 00001 596	RM12466 SILLA DE VISITA	339.25
521	1241 00001 597	RM12467 SILLA DE VISITA	339.25
522	1241 00001 598	RM12468 SILLA DE VISITA	339.25
523	1241 00001 599	RM12469 SILLA DE VISITA	339.25
524	1241 00001 600	RM44026 ARCHIVERO VERTIC 3GAV	3,300.50
525	1241 00001 601	RM44027 ARCHIVERO VERTIC 3GAV	3,300.50
526	1241 00001 602	RM44028 ESCRITORIO SEMIEJEC MO	3,783.50
527	1241 00001 603	RM44029 ESCRITORIO SEMIEJEC MO	3,898.50
528	1241 00001 604	RM44030 ESCRITORIO EJECUT MOD1	5,499.00
529	1241 00001 605	RM44031 SILLA DE VISITA MOD.6	501.40
530	1241 00001 606	RM44032 SILLA DE VISITA MOD.6	501.40
531	1241 00001 607	RM44035 LIBRERO C/PUERTAS 182K	3,448.85
532	1241 00001 608	RM44036 LIBRERO C/PUERTAS 182K	3,448.85
533	1241 00001 609	RM44037 LIBRERO VERTICAL MOD L	3,898.50
534	1241 00001 610	RM44038 ARCHIVERO VERTICAL 4G	3,864.00
535	1241 00001 611	RM44062 ARCHIVERO VERTICAL 4G	3,864.00
536	1241 00001 612	RM44063 ESCRITORIO SEMIEJEC.M	3,783.50
537	1241 00001 613	RM44064 ESCRITORIO SEMIEJEC.M	3,898.50
538	1241 00001 614	RM44065 ESCRITORIO EJECUT. MOD	5,499.00
539	1241 00001 615	RM44066 MUEBLE MODULAR PEN. 1	6,198.50
540	1241 00001 616	RM44067 MUEBLE MODULAR 4.20X60	9,188.50
541	1241 00001 617	RM44068 SILLA DE VISITA MOD.6	501.40
542	1241 00001 618	RM44069 SILLA DE VISITA MOD.6	501.40
543	1241 00001 619	RM44070 LIBRERO C/PTAS. 182X80	3,898.50
544	1241 00001 620	RM44071 LIBRERO C/PTAS. 182X80	3,898.50

Código		Descripción del Bien	Valor <i>HISTORICO</i>
545	1241 00001 621	RM44072 LIBRERO VERTIC. MOD.	3,898.50
546	1241 00001 622	RM44073 LIBRERO VERT. MOD.LVP	3,898.50
547	1241 00001 623	RM44074 MESA DE TRABAJO 120X60	2,298.85
548	1241 00001 624	RM44025 CALCULADORA CANON P23	525.00
549	1241 00001 625	RM44080 ARCHIVERO METALICO 4G	2,415.00
550	1241 00001 626	RM44081 ARCHIVERO METALICO 4G	2,415.00
551	1241 00001 627	RM44082 SILLA SECRETARIAL	688.85
552	1241 00001 628	RM44083 ARCHIVERO 2 GAVETAS	2,127.50
553	1241 00001 629	RM44084 CREDENZA 1.20X20	2,524.25
554	1241 00001 632	RM42008 CALCULADORA PRINTAFORM	551.23
555	1241 00001 633	RM44087 CALCULADORA PRINTAFORM	551.23
556	1241 00001 634	RM44088 CALCULADORA PRINTAFORM	551.23
557	1241 00001 635	RM42019 SILLA FIJA	575.00
558	1241 00001 636	RM42022 ARCHIVERO 2 CAJONES	1,840.00
559	1241 00001 637	RM42023 ARCHIVERO 2 CAJONES	1,840.00
560	1241 00001 638	RM42024 ARCHIVERO 2 CAJONES	1,840.00
561	1241 00001 639	RM42047 SILLON EJECUTIVO 308GA	945.30
562	1241 00001 640	RM42048 SILLA SECRETARIAL S-30	575.00
563	1241 00001 641	RM42049 SILLA SECRETARIAL S-30	575.00
564	1241 00001 642	RM42050 SILLA SECRETARIAL S-30	575.00
565	1241 00001 643	RM42051 SILLA SECRETARIAL S-30	575.00
566	1241 00001 644	RM42029 ENFRIADOR DE AGUA DOS	2,587.50
567	1241 00001 645	RM42030 ENFRIADOR DE AGUA DOS	2,587.50
568	1241 00001 646	RM42053 ENFRIADOR DE AGUA	2,599.00
569	1241 00001 647	RM42032 CALCULADORA PRINTAFORM	558.90
570	1241 00001 648	RM42033 CALCULADORA PRINTAFORM	558.90
571	1241 00001 649	RM42087 COPIADORA KONICA	12,535.00
572	1241 00001 651	RM42077 SILLON DE VISITA TRIPL	1,782.50
573	1241 00001 652	RM42078 SILLON INDIVIDUAL	506.00
574	1241 00001 653	RM42079 SILLON INDIVIDUAL	506.00
575	1241 00001 654	RM42083 SILLA SECRETARIAL	980.00
576	1241 00001 656	RM42086 SUMADORA CALCULADORA C	795.00
577	1241 00001 657	RM42085 SUMADORA CALCULADORA C	795.00
578	1241 00001 658	RM42092 ESTANTE METAL 45X100	603.75
579	1241 00001 659	RM42093 ESTANTE METAL 45X100	603.75
580	1241 00001 660	RM42094 ESTANTE METAL 45X100	603.75
581	1241 00001 661	RM42095 ESTANTE METAL 45X100	603.75
582	1241 00001 662	RM42096 ESTANTE METAL 45X100	603.75
583	1241 00001 663	RM42097 SILLON ALTO EJEC C/NEG	2,121.75
584	1241 00001 664	RM42099 ENFRIADOR DE AGUA	2,599.00
585	1241 00001 665	RM42123 SILLA SECRETARIAL NEGR	3,737.50
586	1241 00001 667	RM42161 CALCULADORA PRINTAFORM	948.75
587	1241 00001 668	RM42167 SILLA SECRETARIAL	815.35
588	1241 00001 669	RM42166 SILLA SECRETARIAL	815.35
589	1241 00001 670	RM42165 SILLA SECRETARIAL	815.35
590	1241 00001 671	RM42177 ESTANTES (ARCHIVO) 150	241,213.68
591	1241 00001 672	RM42192 ENFRIADOR DE AGUA	2,341.54
592	1241 00001 673	RM42194 SILLA VISITA A-135	506.00
593	1241 00001 674	RM42195 SILLA VISITA A-135	506.00
594	1241 00001 675	RM42196 SILLA VISITA A-135	506.00
595	1241 00001 676	RM42197 SILLA VISITA A-135	506.00
596	1241 00001 677	RM42198 SILLA VISITA A-135	506.00
597	1241 00001 678	RM12203 ENFRIADOR DE AGUA	1,899.00
598	1241 00001 679	RM42307 MESA TRABAJO 120X60	1,725.00
599	1241 00001 680	RM42308 MESA TRABAJO 120X60	1,725.00
600	1241 00001 681	RM42309 MESA TRABAJO 120X60	1,725.00
601	1241 00001 682	RM42310 MESA TRABAJO 120X60	1,725.00
602	1241 00001 683	RM42311 MESA TRABAJO 120X60	1,725.00
603	1241 00001 684	RM42312 MESA TRABAJO 120X60	1,725.00
604	1241 00001 685	RM42313 MESA CIRCULO 60X60	1,150.00
605	1241 00001 686	RM42314 MESA CIRCULO 60X60	1,150.00
606	1241 00001 687	RM42306 SILLON EJECUTIVO C/NEG	1,811.25
607	1241 00001 688	RM42322 CONJ PENINSULA SEMIEC	3,450.00
608	1241 00001 689	RM42324 COPIADORA XEROX MOD303	158,125.00
609	1241 00001 690	RM42325 MESA DE TRABAJO 180X60	2,012.50
610	1241 00001 692	RM42316 SILLON SEMIE-EJECUTIVO	1,497.30
611	1241 00001 693	RM42355 PENINSULA 180X	3,852.50
612	1241 00001 694	RM42382 COPIADORA WORKCENTER	41,259.70
613	1241 00001 695	RM42384 SILLON DE PIEL BOSS	899.00

Código		Descripción del Bien	Valor <i>HISTORICO</i>
614	1241 00001 696	RM42379 SILLON EJECUTIVO	1,799.00
615	1241 00001 697	RM42390 HORNO MICROONDAS GRILL	1,299.00
616	1241 00001 698	RM42385 ENFRIADOR DE AGUA WHIR	2,076.93
617	1241 00001 699	RM42401 SILLA SECRETARIAL LC50	1,495.00
618	1241 00001 701	RM12691 ABANICO DE PEDESTAL	340.40
619	1241 00001 702	RM10017 MAQ TRITURADORA S=1810	1,848.78
620	1241 00001 703	RM10721 CALC CASIO ELECT DL220	251.75
621	1241 00001 704	RM11540 MESA PARA COMPUTADORA	285.56
622	1241 00001 705	RM11850 MAQ ESCRIBIR OLYMPIA	1,237.98
623	1241 00001 706	RM11697 CALC 12 DIG PRINTAFORM	868.37
624	1241 00001 708	RM10246 MESA PARA COMPUTADORA	321.75
625	1241 00001 709	RM41908 ENGARGOLAD COMBO 222	2,539.54
626	1241 00001 710	RM41729 FRIGOBAR SANYO 2 PIES	710.00
627	1241 00001 711	RM42154 SILLA METALICA HOM	1,300.00
628	1241 00001 712	RM12660 CALCULADORA PRINTAFORM	690.00
629	1241 00001 713	RM41179 CALCULADORA PRINTAFORM	948.75
630	1241 00001 714	RM41649 MAQUINA ESCRIBIR AX325	1,199.00
631	1241 00001 716	RM41956 MAQUINA ESC PRINTAFORM	2,208.00
632	1241 00001 717	RM41957 MAQUINA ESC PRINTAFORM	2,208.00
633	1241 00001 718	RM41985 MAQUINA ESC PRINTAFORM	2,208.00
634	1241 00001 719	RM41962 ESCRITORIO EJECUTIVO	2,041.25
635	1241 00001 720	RM41961 ESCRITORIO EJECUTIVO	2,041.25
636	1241 00001 721	RM41960 ESCRITORIO EJECUTIVO	2,041.25
637	1241 00001 722	RM41959 ESCRITORIO EJECUTIVO	2,041.25
638	1241 00001 723	RM41958 ESCRITORIO EJECUTIVO	2,041.25
639	1241 00001 724	RM41965 SILLA SECRET MOD 306	793.50
640	1241 00001 725	RM41966 SILLA SECRET MOD 306	793.50
641	1241 00001 727	RM41970 SILLA SECRET MOD 306	793.50
642	1241 00001 728	RM41972 SILLA SECRET MOD 306	793.50
643	1241 00001 729	RM41973 SILLA SECRET MOD 306	793.50
644	1241 00001 730	RM41976 SILLA SECRET MOD 306	793.50
645	1241 00001 731	RM41977 SILLA SECRET MOD 306	793.50
646	1241 00001 732	RM41978 SILLA SECRET MOD 306	793.50
647	1241 00001 734	RM41980 SILLA SECRET MOD 306	793.50
648	1241 00001 735	RM41984 SILLA SECRET MOD 306	793.50
649	1241 00001 736	RM12733 ABANICO DE PEDESTAL	340.40
650	1241 00001 737	RM10096 PLANTA DE ORNATO	385.00
651	1241 00001 738	RM10097 PLANTA DE ORNATO	385.00
652	1241 00001 739	RM12696 SILLA CROMADA	195.00
653	1241 00001 740	RM12699 SILLA CROMADA	195.00
654	1241 00001 741	RM42068 SILLA SECRETARIAL	750.00
655	1241 00001 742	RM42069 SILLA SECRETARIAL	750.00
656	1241 00001 743	RM42070 SILLA SECRETARIAL	749.99
657	1241 00001 745	RM41039 ROTAFOLIO	519.80
658	1241 00001 746	RM41040 ROTAFOLIO	519.80
659	1241 00001 748	RM10669 EXTINGUIDOR	228.85
660	1241 00001 749	RM11791 EXTINGUIDOR	193.89
661	1241 00001 750	RM42414 DESTRUCTORA HX05C.CRUZ	569.03
662	1241 00001 751	RM42419 CONJNT. ESCRITORIO	6,997.75
663	1241 00001 752	RM42420 CONJNTO. EJECUT.	27,197.50
664	1241 00001 753	RM42421 ESTANTE TIP LIBR	6,141.00
665	1241 00001 754	RM42422 ESTANTE TIP LIBR	6,141.00
666	1241 00001 755	RM42423 ESTANTE TIP LIBR	6,141.00
667	1241 00001 756	RM42424 CONJNTO. RECEPCION	11,385.00
668	1241 00001 757	RM42425 CONJNT. ESCRITORIO	6,997.75
669	1241 00001 758	RM42426 CONJNT. ESCRITORIO	6,997.75
670	1241 00001 759	RM42427 CONJNT. ESCRITORIO	6,997.75
671	1241 00001 760	RM42437 CONJNT. EJECUTIVO	19,592.40
672	1241 00001 761	RM42438 ESCRITORIO DE 1.40X.70	8,004.00
673	1241 00001 762	RM42439 ESCRITORIO DE 1.40X70	8,004.00
674	1241 00001 763	RM42440 ARCHIVERO 4 GAV T/OFIC	4,616.80
675	1241 00001 764	RM42441 ARCHIVERO 4 GAV T/OFIC	4,616.80
676	1241 00001 765	RM42442 ARCHIVERO 4 GAV T/OFIC	4,616.80
677	1241 00001 766	RM42443 ARCHIVERO 4 GAV T/OFIC	4,616.80
678	1241 00001 767	RM42444 ARCHIVERO 4 GAV T/OFIC	4,616.80
679	1241 00001 768	RM42445 CONJTO DIREC 2.00X0.50	22,492.40
680	1241 00001 769	RM42446 CONJTO DIREC 2.00X0.50	22,492.40
681	1241 00001 770	RM42447 CREDENZA PIEMPOTRAR	7,992.40
682	1241 00001 771	RM42448 CREDENZA PIEMPOTRAR	7,992.40

Código		Descripción del Bien	Valor <i>HISTORICO</i>
683	1241 00001 772	RM42457 ESCRITORIO	400.00
684	1241 00001 773	RM42459 SUMADORA CASIO	1,566.00
685	1241 00001 774	RM42461 MESA DE JUNTAS CAOBA	42,500.00
686	1241 00001 775	RM43006 SILLA MOD OMBI80 C/NEG	567.24
687	1241 00001 776	RM43007 SILLA MOD OMBI80 C/NEG	567.24
688	1241 00001 777	RM43008 SILLA MOD OMBI80 C/NEG	567.24
689	1241 00001 778	RM43009 SILLA MOD OMBI80 C/NEG	567.24
690	1241 00001 779	RM43010 SILLA MOD OMBI80 C/NEG	567.24
691	1241 00001 780	RM43011 SILLA MOD OMBI80 C/NEG	567.24
692	1241 00001 781	RM43012 SILLA MOD OMBI80 C/NEG	567.24
693	1241 00001 782	RM43013 SILLA MOD OMBI80 C/NEG	567.24
694	1241 00001 783	RM43014 SILLA MOD OMBI80 C/NEG	567.24
695	1241 00001 784	RM43015 SILLA MOD OMBI80 C/NEG	567.24
696	1241 00001 785	RM43016 SILLA MOD OMBI80 C/NEG	567.24
697	1241 00001 786	RM43017 SILLA MOD OMBI80 C/NEG	567.24
698	1241 00001 787	RM43018 SILLA MOD OMBI80 C/NEG	567.24
699	1241 00001 788	RM43019 SILLA MOD OMBI80 C/NEG	567.24
700	1241 00001 789	RM43022 SILLA MOD OMBI80 C/NEG	567.24
701	1241 00001 790	RM43023 SILLA MOD OMBI80 C/NEG	567.24
702	1241 00001 791	RM42464 SILLON EJECUT DE PIEL	999.00
703	1241 00001 792	RM42465 SILLON EJECUT DE PIEL	999.00
704	1241 00001 793	RM42466 SILLON EJECUT DE PIEL	999.00
705	1241 00001 794	RM42467 SILLON EJECUT DE PIEL	999.00
706	1241 00001 795	RM42468 SILLON EJECUT DE PIEL	999.00
707	1241 00001 796	RM42469 SILLON EJECUT DE PIEL	999.00
708	1241 00001 797	RM42470 SILLON EJECUT DE PIEL	999.00
709	1241 00001 798	RM42471 SILLON EJECUT DE PIEL	999.00
710	1241 00001 799	RM42472 SILLON EJECUT DE PIEL	999.00
711	1241 00001 800	RM42473 SILLON EJECUT DE PIEL	999.00
712	1241 00001 801	RM42474 SILLON EJECUT DE PIEL	999.00
713	1241 00001 802	RM42475 SILLON EJECUT DE PIEL	999.00
714	1241 00001 803	RM42476 SILLON EJECUT DE PIEL	999.00
715	1241 00001 805	RM42478 SILLON EJECUT DE PIEL	999.00
716	1241 00001 806	RM42479 SILLON EJECUT DE PIEL	999.00
717	1241 00001 807	RM42480 SILLON EJECUT DE PIEL	999.00
718	1241 00001 808	RM42481 SILLON EJECUT DE PIEL	999.00
719	1241 00001 809	RM42482 SILLON EJECUT DE PIEL	999.00
720	1241 00001 810	RM42483 SILLON EJECUT DE PIEL	999.00
721	1241 00001 811	RM42484 SILLON EJECUT DE PIEL	999.00
722	1241 00001 812	RM42485 SILLON EJECUT DE PIEL	999.00
723	1241 00001 813	RM42486 SILLON EJECUT DE PIEL	999.00
724	1241 00001 814	RM42487 SILLON EJECUT DE PIEL	999.00
725	1241 00001 815	RM42488 SILLON EJECUT DE PIEL	999.00
726	1241 00001 816	RM42489 SILLON EJECUT DE PIEL	999.00
727	1241 00001 817	RM42490 SILLON EJECUT DE PIEL	999.00
728	1241 00001 818	RM42491 SILLON EJECUT DE PIEL	999.00
729	1241 00001 819	RM42492 SILLON EJECUT DE PIEL	999.00
730	1241 00001 820	RM42493 SILLON EJECUT DE PIEL	999.00
731	1241 00001 821	RM42494 SILLON EJECUT DE PIEL	999.00
732	1241 00001 822	RM42495 SILLON EJECUT DE PIEL	999.00
733	1241 00001 823	RM42496 SILLON EJECUT DE PIEL	999.00
734	1241 00001 824	RM42497 SILLON EJECUT DE PIEL	999.00
735	1241 00001 825	RM42498 SILLON EJECUT DE PIEL	999.00
736	1241 00001 826	RM42499 SILLON EJECUT DE PIEL	999.00
737	1241 00001 827	RM43000 SILLON EJECUT DE PIEL	999.00
738	1241 00001 828	RM43001 SILLON EJECUT DE PIEL	999.00
739	1241 00001 829	RM43002 SILLON EJECUT DE PIEL	999.00
740	1241 00001 830	RM43003 SILLON EJECUT DE PIEL	999.00
741	1241 00001 831	RM43004 SILLON EJECUT DE PIEL	999.00
742	1241 00001 833	RM43024 SILLON RESPALDO MALLA	5,254.80
743	1241 00001 834	RM43043 ENFRIADOR AGUA	3,712.00
744	1241 00001 835	RM43044 SILLA SECRETARIAL	818.99
745	1241 00001 836	RM43045 SILLA SECRETARIAL	818.99
746	1241 00001 837	RM43046 SILLA SECRETARIAL	818.99
747	1241 00001 838	RM43047 SILLA SECRETARIAL	818.99
748	1241 00001 840	RM43049 SILLA SECRETARIAL	818.99
749	1241 00001 843	RM43053 SILLA SECRETARIAL	818.99
750	1241 00001 844	RM43054 SILLA SECRETARIAL	818.99
751	1241 00001 845	RM43055 SILLA SECRETARIAL	818.99

Código		Descripción del Bien	Valor <i>HISTORICO</i>
752	1241 00001 846	RM43056 SILLA SECRETARIAL	818.99
753	1241 00001 847	RM43057 SILLA SECRETARIAL	818.99
754	1241 00001 848	RM43058 SILLA SECRETARIAL	818.99
755	1241 00001 849	RM43059 SILLA SECRETARIAL	818.99
756	1241 00001 850	RM43060 SILLA SECRETARIAL	819.07
757	1241 00001 851	RM43061 SILLON EJECUTIVO	1,852.52
758	1241 00001 852	RM43062 SILLON EJECUTIVO	1,852.52
759	1241 00001 853	RM43063 SILLON EJECUTIVO	1,852.52
760	1241 00001 854	RM43064 SILLON EJECUTIVO	1,852.52
761	1241 00001 855	RM43065 SILLON EJECUTIVO	1,852.52
762	1241 00001 856	RM43066 SILLON EJECUTIVO	1,852.52
763	1241 00001 857	RM43020 SILLA VISITANTE OVAL	567.24
764	1241 00001 858	RM43021 SILLA VISITANTE OVAL	567.24
765	1241 00001 859	RM43067 SILLA VISITANTE OVAL	567.24
766	1241 00001 860	RM43068 SILLA VISITANTE OVAL	567.24
767	1241 00001 861	RM43069 SILLA VISITANTE OVAL	567.24
768	1241 00001 862	RM43038 SILLON EJECUTIVO	2,999.00
769	1241 00001 863	RM43039 SILLON EJECUTIVO	2,999.00
770	1241 00001 864	RM43040 SILLON EJECUTIVO	2,999.00
771	1241 00001 865	RM43041 SILLON EJECUTIVO	2,999.09
772	1241 00001 866	RM43092 ESCRITORIO CHERRY NEGR	2,552.00
773	1241 00001 867	RM43093 ESCRITORIO CHERRY NEGR	2,552.00
774	1241 00001 868	RM43090 SILLON EJECUTIVO PIEL	1,852.52
775	1241 00001 869	RM43085 SUMADORA CASIO	1,173.92
776	1241 00001 870	RM43102 SUMADORA CASIO	1,566.00
777	1241 00001 871	RM43134 SILLA SECRET C/NEGRO	1,380.40
778	1241 00001 872	RM43135 SILLA SECRET C/NEGRO	1,380.40
779	1241 00001 873	RM43136 SILLA SECRET C/NEGRO	1,380.40
780	1241 00001 874	RM43140 SILLA PISTON T	1,566.00
781	1241 00001 877	RM12683 FUENTE PODER AST 12AMP	500.25
782	1241 00001 879	RM10852 FUENTE SECRET. DE PODE	201.25
783	1241 00001 880	RM12554 SIST DE IDENTIFICACION	42,297.00
784	1241 00001 881	RM44188 NO BREAK COMPET 560	3,047.50
785	1241 00001 883	RM41378 NO BREAK MICRO	1,276.50
786	1241 00001 884	RM41180 REGULADOR DE VOLTAJE	575.00
787	1241 00001 886	RM41693 NO BREAK	1,199.00
788	1241 00001 887	RM41694 NO BREAK	1,199.00
789	1241 00001 888	RM40631 FUENTE DE PODER	1,199.00
790	1241 00001 890	RM40766 REGULADOR TDE PRO NET1	220.00
791	1241 00001 891	RM12089 UPS DE 2 KVA 30 MINUTO	5,577.50
792	1241 00001 892	RM12090 UPS DE 2 KVA 30 MINUTO	5,577.50
793	1241 00001 895	RM42168 NO BREAK	1,357.00
794	1241 00001 896	RM42169 NO BREAK	1,357.00
795	1241 00001 897	RM42171 NO BREAK	1,357.00
796	1241 00001 900	RM42331 NO BREAK 650 V	899.00
797	1241 00001 901	RM11853 ENFRIADOR PARA AGUA	862.50
798	1241 00001 902	RM11262 CALCULADORA	77.00
799	1241 00001 904	RM10446 CAJA YALE PARA VALORES	2.00
800	1241 00001 906	RM11454 ANAQUELES METAL 24COMP	22.00
801	1241 00001 907	RM41361 ESCALERA DE ALUMINIO	7.02
802	1241 00001 908	RM41666 ENFRIADOR DE AGUA	1,932.00
803	1241 00001 909	RM40612 ENFRIADOR DE AGUA	1,998.00
804	1241 00001 910	RM11661 TARJETERO P/TARJ RELOJ	176.00
805	1241 00001 911	RM12250 ENFRIADOR DE AGUA	2,350.00
806	1241 00001 913	RM41088 ENFRIADOR DE AGUA	550.00
807	1241 00001 914	RM41092 ENFRIADOR DE AGUA	550.00
808	1241 00001 915	RM12416 ENFRIADOR DE AIRE LENO	5,250.00
809	1241 00001 916	RM42189 RELOJ CHECADOR SEIKO	4,396.45
810	1241 00001 917	RM42351 ENFRIADOR DE AIRE	2,800.00
811	1241 00001 921	RM11626 RELOJ CHECAD S=452500	2,829.20
812	1241 00001 922	RM41645 COPIADORA XEROX P/PLAN	144,043.25
813	1241 00001 923	RM42187 COPIADORA WORKCENTER	10,350.00
814	1241 00001 924	RM42409 LECTOR DE HUELLA TIME	10,335.34
815	1241 00001 925	RM40410 LECTOR DE HUELLA TIME	10,335.34
816	1241 00001 926	RM42452 ENFRIADOR DE AGUA GE	3,596.00
817	1241 00001 927	RM42456 ENFRIADOR DE AGUA GE	3,596.00
818	1241 00001 928	RM43223 SILLA C/NEGRO VISITA	516.20
819	1241 00001 929	RM43224 SILLA C/NEGRO VISITA	516.20
820	1241 00001 930	RM43244 GUILLOTINA	772.91

Código		Descripción del Bien	Valor <i>HISTORICO</i>
821	1241 00001 931	RM43245 SACAPUNTAS ELECTRICO	317.69
822	1241 00001 932	RM43243 ENCUADERNADORA	2,100.28
823	1241 00001 933	RM43240 SILLA DE VISITA C/NEGR	626.40
824	1241 00001 934	RM43241 SILLA DE VISITA C/NEGR	626.40
825	1241 00001 935	RM43256 ABANICO PEDEST MASTER	754.00
826	1241 00001 936	RM43262 ESCRITORIO	8,091.00
827	1241 00001 937	RM43263 CREDENZA	8,091.00
828	1241 00001 938	RM43272 RELOJ CHECADOR ZK	6,188.60
829	1241 00001 939	RM43273 RELOJ CHECADOR ZK	6,188.60
830	1241 00001 940	RM43274 RELOJ CHECADOR ZK	6,188.60
831	1241 00001 941	RM43275 RELOJ CHECADOR ZK	6,188.60
832	1241 00001 942	RM43276 RELOJ CHECADOR ZK	6,188.60
833	1241 00001 943	RM42620 SUMADORA CANNON	773.74
834	1241 00001 944	RM43278 RELOJ CHECADOR	1.00
835	1241 00001 945	RM42661 SUMADORA CASIO	700.00
836	1241 00001 946	RM42662 SUMADORA CASIO	700.00
837	1241 00001 947	RM42674 MAQUINA DE ESCRIBIR	2,650.00
838	1241 00001 948	RM42681 ESTANTE DE METAL 5 DIV	738.92
839	1241 00001 949	RM42682 ESTANTE DE METAL 5 DIV	738.92
840	1241 00001 950	RM42683 ESTANTE DE METAL 5 DIV	738.92
841	1241 00001 951	RM43285 MAQUINA ELECT BROTHER	4,756.00
842	1241 00001 952	RM43172 ESTANTE METAL 5 ENTREP	1,064.88
843	1241 00001 953	RM43177 ESTANTE METAL 5 ENTREP	1,064.88
844	1241 00001 954	RM43179 ESTANTE METAL 5 ENTREP	1,064.88
845	1241 00001 955	RM43180 ESTANTE METAL 5 ENTREP	1,064.88
846	1241 00001 956	RM43184 ESTANTE METAL 5 ENTREP	1,064.88
847	1241 00001 957	RM43185 ESTANTE METAL 5 ENTREP	1,064.88
848	1241 00001 958	RM43186 ESTANTE METAL 5 ENTREP	1,064.88
849	1241 00001 959	RM43187 ESTANTE METAL 5 ENTREP	1,064.88
850	1241 00001 960	RM43516 MAQUINA ESCRIB BROTHER	2,670.34
851	1241 00001 961	RM43543 VENTILADOR DE PEDESTAL	899.00
852	1241 00001 962	RM43544 ENFRIADOR FRIA Y CALIEN	1,276.00
853	1241 00001 963	CALCULADORA PRINTAFORM MD-1422	1,044.63
854	1241 00001 964	ESTANTE METALICO 2.20 MTS	2,689.34
855	1241 00002 001	RM10926 COOLER	800.00
856	1241 00002 005	RM44142 APTO AIRE ACOND AS2N6	2,412.00
857	1241 00002 006	RM11319 AIRE ACOND SJC1214257	2,000.00
858	1241 00002 007	RM11934 AIRE ACONDIC CARRIER	1,700.00
859	1241 00002 008	RM41550 EQPO AIRE ACONDICIONAD	68,415.57
860	1241 00002 009	RM41551 EQPO AIRE ACONDICIONAD	68,415.57
861	1241 00002 010	RM41553 EQPO AIRE ACONDICIONAD	68,415.57
862	1241 00002 011	RM41554 EQPO AIRE ACONDICIONAD	68,415.57
863	1241 00002 012	RM41664 AIRE ACONDICIONADO 1/T	4,399.00
864	1241 00002 013	RM40630 AIRE ACOND.YORK 2 TON	5,300.00
865	1241 00002 014	RM40647 AIRE ACONDICIONADO 11/	4,400.00
866	1241 00002 016	RM12441 AIRE ACOND T/MINIS-PLI	5,850.00
867	1241 00002 017	RM12438 AIRE ACOND T/MINIS-PLI	5,850.00
868	1241 00002 018	RM12437 AIRE ACOND T/MINIS-PLI	7,100.00
869	1241 00002 019	RM12436 AIRE ACOND T/MINIS-PLI	7,100.00
870	1241 00002 021	RM12439 AIRE ACOND T/MINIS-PLI	10,750.00
871	1241 00002 022	RM42613 AIRE ACONDIC MINSPLIT	6,000.00
872	1241 00002 023	RM42616 AIRE ACONDIC MINSPLIT	6,000.00
873	1241 00002 024	RM42011 MINI SPLIT 1 TON.MIRA	5,900.00
874	1241 00002 025	RM42012 MINI SPLIT 2 TON.MIRAG	8,800.00
875	1241 00002 026	RM42013 MINI SPLIT 2 TON.MIRAG	8,800.00
876	1241 00002 027	RM42090 MULTI SPLIT YORK 2TON	10,400.00
877	1241 00002 028	RM42091 MULTI SPLIT YORK 2TON	10,400.00
878	1241 00002 029	RM42290 MINISPLIT 2TON MIRAGE	12,437.25
879	1241 00002 030	RM42292 MINISPLIT 2TON MIRAGE	12,437.25
880	1241 00002 032	RM11347 AIRE ACOND MOD AS-186	1,895.00
881	1241 00002 033	RM11848 AIRE ACOND AS186 WESTI	1,895.00
882	1241 00002 034	RM44119 AIRE ACONDIC CARRIER	8,315.00
883	1241 00002 036	RM10514 REFRIGERACION S=336373	1,550.00
884	1241 00002 040	RM42574 REFRIG CARRIER 1T S=13	1,859.00
885	1241 00002 041	RM12249 REFRIG CARRIER 1T S=13	1,859.00
886	1241 00002 042	RM42267 REFRIG CARRIER 1T S=14	1,859.00
887	1241 00002 043	RM41689 REFRIG CARR 1.5 T S=20	2,240.70
888	1241 00002 044	RM41725 REFRIG CARR 1.5T S=209	2,240.70
889	1241 00002 045	RM42270 REFRIG CARR 1.5T S=229	2,702.70

Código		Descripción del Bien	Valor <i>HISTORICO</i>
890	1241 00002 050	RM41937 REFRIG FRAYVEN RCU3603	802.79
891	1241 00002 052	RM41479 COOLER 3000 PIES LUJO	6.00
892	1241 00002 057	RM41936 REFRIGERACION CARRIER	2,399.00
893	1241 00002 058	RM11431 AIRE ACONDICIONADO	5,250.00
894	1241 00002 059	RM41673 AIRE ACON SAMSUNG 1TON	3,250.00
895	1241 00002 061	RM44120 AIRE ACONDIC CARRIER	8,315.00
896	1241 00002 062	RM12338 AIRE ACONDICIONADO	4,949.01
897	1241 00002 063	RM42036 APTO REFRIGERAC 2 TON	5,250.00
898	1241 00002 064	RM42059 COOLER FRIKCO 4800	4,694.29
899	1241 00002 065	RM42061 COOLER MCA. FRIKO 3800	4,180.00
900	1241 00002 066	RM42065 COOLER NORDICO 3600	3,392.98
901	1241 00002 067	RM42397 COOLER ECONO 2500 S/TR	2,884.99
902	1241 00002 068	RM42460 MINI SPLIT 1.5 TONS	6,000.00
903	1241 00002 069	RM43074 MINISPLIT 2 TONELADAS	15,693.13
904	1241 00002 070	RM43075 MINISPLIT 2 TONELADAS	15,693.13
905	1241 00002 072	RM43108 MINISPLIT 2 TONS YORK	8,200.00
906	1241 00002 073	RM43109 MINISPLIT 2 TONS YORK	8,200.00
907	1241 00002 074	RM43133 AIRE ACONDICIONADO 2TO	8,200.01
908	1241 00002 075	RM43150 AIRE ACONDIC VENT 1T	2,800.00
909	1241 00002 076	RM43193 MINISPLIT 2 TONELADAS	7,810.00
910	1241 00002 077	RM10925 COOLER DE 3000"	635.90
911	1241 00002 078	RM43216 MINISPLIT 1 TONELADA	7,132.00
912	1241 00002 079	RM43210 AIRE ACONDICIONADO 1TO	3,960.00
913	1241 00002 080	RM43264 MINISPLIT MIRAGE 2 TON	8,550.01
914	1241 00002 081	RM43261 MINISPLIT 1.5TON S/FRI	6,199.99
915	1241 00002 082	RM43293 REFRIGERAC VENT 2 TONE	6,550.00
916	1241 00002 083	RM43542 EQPO AIRE ACONDIC YORK	23,310.00
917	1241 00003 001	RM12570 COMPUTADORA LANIX NURO	23,431.25
918	1241 00003 002	RM12081 COMPUTADORA LANIX	15,513.50
919	1241 00003 004	RM12561 COMPUTADORA LANIX	15,513.50
920	1241 00003 005	RM12563 COMPUTADORA LANIX	15,513.50
921	1241 00003 006	RM12565 COMPUTADORA LANIX	15,513.50
922	1241 00003 007	RM12567 COMPUTADORA LANIX	15,513.50
923	1241 00003 008	RM12028 COMPUTADORA LAP-TOP	22,942.50
924	1241 00003 009	RM12029 COMPUTADORA LAP-TOP	22,942.50
925	1241 00003 010	RM12030 IMPRESORA LASER	5,923.81
926	1241 00003 011	RM44077 IMPRESORA	1,598.50
927	1241 00003 013	RM12476 COMPUTADORA DC 5100 PI	12,724.75
928	1241 00003 014	RM12493 COMPUTADORA DC 5100 PI	12,724.75
929	1241 00003 015	RM12489 COMPUTADORA P 43	11,122.80
930	1241 00003 016	RM12494 COMPUTADORA P 43	11,122.80
931	1241 00003 017	RM12491 COMPUTADORA P 43	11,122.80
932	1241 00003 019	RM12488 IMPRESORA DE MATRIZ	4,273.40
933	1241 00003 020	RM11186 COMPUTADORA LANIX	7,991.41
934	1241 00003 021	RM12684 IMPRESOR HEWLETT	2,035.00
935	1241 00003 023	RM44191 COMPUTADORA PENTIUM	7,422.50
936	1241 00003 026	RM41943 C.P.U.	15,548.00
937	1241 00003 028	RM41939 C.P.U.	10,309.75
938	1241 00003 030	RM41947 C.P.U.	13,570.00
939	1241 00003 032	RM40640 COMPUTADORA PENTIUM IV	8,223.50
940	1241 00003 033	RM40649 C.P.U.	17,997.00
941	1241 00003 038	RM40787 CPU LANIX PENTIUM 4.	14,524.86
942	1241 00003 041	RM12534 CPU LANIX GENESIS 2700	14,289.15
943	1241 00003 042	RM12524 CPU LANIX GENESIS 2900	12,368.25
944	1241 00003 044	RM12528 CPU LANIX GENESIS 2900	12,970.80
945	1241 00003 045	RM12262 CPU LANIX GENESIS 2900	12,368.25
946	1241 00003 046	RM12543 IMPRESORA EPSON FX-890	4,830.00
947	1241 00003 047	RM12545 COMPUTADORA LANIX NEUR	23,431.25
948	1241 00003 048	RM12098 IMPRESORA HP 5650	1,499.00
949	1241 00003 049	RM12715 IMPRESORA HP 5650	1,499.00
950	1241 00003 050	RM12716 COMPUTADORA LANIX	15,513.50
951	1241 00003 052	RM12749 IMPRESORA HP DESKJET	1,499.00
952	1241 00003 053	RM12759 IMPRESORA HP DESKJET	1,357.00
953	1241 00003 054	RM12774 IMPRESORA HP LASER	4,770.20
954	1241 00003 055	RM12775 IMPRESORA HP LASER	21,275.00
955	1241 00003 056	RM12776 IMPRESORA 6540 CO	1,606.55
956	1241 00003 057	RM12780 COMPUTADORA HP COMPAQ	14,524.50
957	1241 00003 058	RM12783 COMPUTADORA HP COMPAQ	14,109.20
958	1241 00003 059	RM12787 COMPUTADORA HP COMPAQ	14,524.50

Código		Descripción del Bien	Valor <i>HISTORICO</i>
959	1241 00003 062	RM12796 IMPRESORA HP DESKJET	1,510.97
960	1241 00003 063	RM12053 COMPUTADORA PENTIUM	13,127.72
961	1241 00003 064	RM12055 COMPUTADORA PENTIUM	13,685.00
962	1241 00003 065	RM12048 SERVIDOR DE RED	38,691.27
963	1241 00003 069	RM12076 IMPRESORA HP COLOR LAS	11,902.50
964	1241 00003 074	RM12380 IMPRESORA HP LASERJET	4,818.50
965	1241 00003 075	RM12347 COMPUTADORA	13,443.50
966	1241 00003 076	RM12389 COMPUTADORA	13,621.75
967	1241 00003 077	RM12383 COMPUTADORA	13,351.50
968	1241 00003 078	RM12385 COMPUTADORA	13,351.50
969	1241 00003 080	RM12394 COMPUTADORA	12,813.30
970	1241 00003 081	RM12393 IMPRESORA LASER 3550N	15,342.15
971	1241 00003 082	RM12390 COMPUTADORA	13,145.75
972	1241 00003 086	RM12415 COMPUTADORA DC 5100 PV	13,351.50
973	1241 00003 087	RM12433 COMPUTADORA DC 5100 PV	13,052.50
974	1241 00003 089	RM12452 COMPUTADORA DC 5100 MT	13,023.75
975	1241 00003 090	RM12470 IMPRESORA DE MATRIZ EP	4,381.50
976	1241 00003 092	RM12471 IMPRESORA DE MATRIZ	4,381.50
977	1241 00003 093	RM12490 COMPUTADORA P 43	11,122.80
978	1241 00003 096	RM44089 COMPUT LANIX PENT IV	20,067.50
979	1241 00003 098	RM42002 COMPUT PENTIUM IV	11,615.00
980	1241 00003 099	RM42003 IMPRESORA LASER MONC	4,669.00
981	1241 00003 103	RM42006 COMPUTADORA DC 5100	11,097.50
982	1241 00003 104	RM44086 COMPUTADORA	11,097.50
983	1241 00003 105	RM42010 COMPUTADORA	10,578.85
984	1241 00003 106	RM42037 IMPRESORA HP LAS. 1320	4,220.50
985	1241 00003 107	RM42045 COMPUTADORA LANIX TITA	10,578.85
986	1241 00003 109	RM42060 COMPUTADORA PENTIUM	11,517.25
987	1241 00003 112	RM42102 IMPRESORA HP 9800	4,458.55
988	1241 00003 113	RM42103 IMPRESORA HP 9800	3,938.75
989	1241 00003 114	RM42104 IMPRESORA HP 9800	3,938.75
990	1241 00003 115	RM42119 COMPUTADORA LANIX	12,523.50
991	1241 00003 116	RM42113 NOTEBOOK SONY VGN-FS98	19,845.55
992	1241 00003 117	RM42114 IMPRESORA LASERJET HP2	4,427.50
993	1241 00003 118	RM42118 NO BREAK APC SMART UPS	14,209.40
994	1241 00003 119	RM42122 IMPRESORA COLOR LASER	11,794.40
995	1241 00003 120	RM42174 SCANNER KODAK	13,693.05
996	1241 00003 122	RM42323 COMPUTADORA NOTEBOOK	31,740.00
997	1241 00003 123	RM42319 COMPUTADORA DC5700	13,103.10
998	1241 00003 124	RM42320 COMPUTADORA DC5700	13,103.10
999	1241 00003 125	RM42321 COMPUTADORA DC5700	13,103.10
1000	1241 00003 126	RM42318 COMPUTADORA DC5700	13,103.10
1001	1241 00003 127	RM42335 EQUIPO DE COMPUTO	10,407.50
1002	1241 00003 128	RM42336 EQUIPO DE COMPUTO	10,407.50
1003	1241 00003 130	RM42338 EQUIPO DE COMPUTO	10,407.50
1004	1241 00003 131	RM42369 COMPUTADORA HP	10,338.50
1005	1241 00003 132	RM42371 COMPUTADORA HP	10,338.50
1006	1241 00003 133	RM42372 COMPUTADORA HP	10,338.50
1007	1241 00003 134	RM42373 COMPUTADORA HP	10,338.50
1008	1241 00003 135	RM42370 COMPUTADORA HP	10,338.50
1009	1241 00003 136	RM42389 IMPRESORA HP 36ppmc	2,004.44
1010	1241 00003 137	RM44100 SCANNER DUPLEX COLOR	15,410.00
1011	1241 00003 139	RM42056 ESCANER DUPLEX	13,693.05
1012	1241 00003 140	RM42458 IMPRESORA	4,255.00
1013	1241 00003 141	RM43026 EQUIPO COMPUTO LANIX	6,039.00
1014	1241 00003 142	RM43027 EQUIPO COMPUTO LANIX	6,039.00
1015	1241 00003 143	RM43028 EQUIPO COMPUTO LANIX	6,039.00
1016	1241 00003 144	RM43029 EQUIPO COMPUTO LANIX	6,039.00
1017	1241 00003 145	RM43030 EQUIPO COMPUTO LANIX	6,039.00
1018	1241 00003 146	RM43031 EQUIPO COMPUTO LANIX	6,039.00
1019	1241 00003 147	RM43032 EQUIPO COMPUTO LANIX	6,039.00
1020	1241 00003 148	RM43033 EQUIPO COMPUTO LANIX	6,039.00
1021	1241 00003 149	RM43034 EQUIPO COMPUTO LANIX	6,039.00
1022	1241 00003 150	RM43035 EQUIPO COMPUTO LANIX	6,039.00
1023	1241 00003 151	RM43025 IMPRESORA HP LASER	1,740.00
1024	1241 00003 152	RM43089 COMPUTADORA HP	11,509.64
1025	1241 00003 153	RM43082 COMPUTADORA LANIX	13,166.00
1026	1241 00003 154	RM43083 COMPUTADORA LANIX	13,166.00
1027	1241 00003 155	RM43086 IMPRESORA LASERHP	6,138.81

Código		Descripción del Bien	Valor <i>HISTORICO</i>
1028	1241 00003 156	RM43087 IMPRESORA LASERHP	7,351.57
1029	1241 00003 157	RM43088 IMPRESORA LASERHP	7,351.57
1030	1241 00003 158	RM43091 COMPUTADORA HP	15,960.39
1031	1241 00003 159	RM43110 COMPUTADORA HP	16,025.40
1032	1241 00003 160	RM43124 IMPRESORA HP MULTIFUNC	5,243.20
1033	1241 00003 161	RM43139 PROCESADOR 2 INT	156,600.00
1034	1241 00003 162	RM43146 IMPRESORA HP LASERJET	6,287.20
1035	1241 00003 163	RM43152 MULTIFUNCIONAL LASER	5,632.33
1036	1241 00003 164	RM43159 COMPUTADORA HP1000	18,761.24
1037	1241 00003 165	RM43162 IMPRESORA OKIDATA	3,797.42
1038	1241 00003 166	RM43160 COMPUTADORA HP	14,514.52
1039	1241 00003 167	RM43161 COMPUTADORA HP	14,514.52
1040	1241 00003 168	RM43163 SCANNER I40	21,852.08
1041	1241 00003 169	RM43164 COMPUTADORA PORTATIL	20,186.47
1042	1241 00003 170	RM43165 MULTIFUNCIONAL HP	5,632.33
1043	1241 00003 171	RM43166 COMPUTADORA	14,514.52
1044	1241 00003 172	RM43200 ESCANNER HP MOD 5590	7,708.64
1045	1241 00003 173	RM43234 COMPUTADORA HP 8100	19,137.68
1046	1241 00003 174	RM43231 COMPUTADORA HP	11,804.58
1047	1241 00003 176	RM43252 COMPUTADORA HP 8200	12,907.90
1048	1241 00003 177	RM43257 COMPUTADORA HP 4000	10,949.82
1049	1241 00003 178	RM42617 COMPUTADORA LAPTOP	12,586.00
1050	1241 00003 179	RM42621 COMPUTADORA HP PRO4000	11,900.00
1051	1241 00003 180	RM42622 COMPUTADORA HP PRO4000	11,900.00
1052	1241 00003 181	RM42633 SCANNER KODAK I40	18,478.80
1053	1241 00003 182	RM42632 COMPUTADORA HP 4000	13,500.08
1054	1241 00003 183	RM42637 COMPUTADORA HP	15,900.00
1055	1241 00003 184	RM42636 COMPUTADORA HP	15,900.00
1056	1241 00003 185	RM42639 COMPUTADORA COMPLETA	13,908.40
1057	1241 00003 186	RM42640 COMPUTADORA COMPLETA	13,908.40
1058	1241 00003 187	RM42649 COMPUTADORA CON MONITO	13,804.00
1059	1241 00003 188	RM42650 COMPUTADORA CON MONITO	13,804.00
1060	1241 00003 189	RM42651 IMPRESORA MULTIF LASER	9,628.00
1061	1241 00003 190	RM42652 ESCANER PORTATIL	1,537.00
1062	1241 00003 193	RM42663 IMPRESORA LASERJET HP	11,716.00
1063	1241 00003 194	RM42665 COMPUTADORA ACER AX399	13,959.44
1064	1241 00003 195	RM42664 COMPUTADORA ACER AX399	13,959.44
1065	1241 00003 196	RM42666 COMPUTADORA ACER AX399	13,959.44
1066	1241 00003 197	RM42667 MULTIFUNCIONAL	9,140.00
1067	1241 00003 198	RM42668 COMPUTADORA LAPTOP	10,622.93
1068	1241 00003 199	RM42669 COMPUTADORA LAP-TOP	10,622.93
1069	1241 00003 200	RM42670 MULTIFUNCIONAL	9,860.00
1070	1241 00003 201	RM43289 NOTEBOOK HP	12,443.32
1071	1241 00003 202	RM43290 NOTEBOOK HP	12,443.32
1072	1241 00003 203	RM43288 MULTIFUNCIONAL	3,461.44
1073	1241 00003 204	RM43509 MULTIFUNCIONAL HP	3,461.44
1074	1241 00003 205	RM43528 COMPUTADORA ACER	14,568.63
1075	1241 00003 206	RM43527 COMPUTADORA ACER	14,568.63
1076	1241 00003 207	RM43530 IMPRESORA HP LASERJET	10,846.00
1077	1241 00003 208	RM43526 COMPUTADORA ACER	14,568.63
1078	1241 00003 209	RM43525 COMPUTADORA ACER	14,568.63
1079	1241 00003 210	RM43522 LAPTOP DELL INSPIRON	16,878.00
1080	1241 00003 211	RM43529 LAPTOP DELL INSPIRON	14,568.63
1081	1241 00003 212	RM43524 COMPUTADORA ACER	14,568.63
1082	1241 00003 213	RM43523 LAPTOP DELL INSPIRON	16,878.00
1083	1241 00003 214	RM43299 IMPRESORA HP	7,511.00
1084	1241 00003 215	RM43300 COMPUTAD PORT	23,605.04
1085	1241 00003 216	RM43340 COMPUTAD PORT	23,605.04
1086	1241 00003 217	RM43555 COMPUTADORA COMPLETA	14,107.84
1087	1241 00003 218	RM43554 COMPUTADORA COMPLETA	14,107.84
1088	1241 00003 219	RM43556 COMPUTADORA COMPLETA	14,107.84
1089	1241 00003 220	RM43557 COMPUTADORA COMPLETA	14,107.84
1090	1241 00003 221	RM43558 COMPUTADORA COMPLETA	14,107.84
1091	1241 00003 222	RM43559 COMPUTADORA COMPLETA	14,107.84
1092	1241 00003 223	RM43560 COMPUTADORA COMPLETA	14,107.84
1093	1241 00003 224	RM43561 COMPUTADORA COMPLETA	14,107.84
1094	1241 00003 225	RM43562 COMPUTADORA COMPLETA	14,107.84
1095	1241 00003 226	RM43563 COMPUTADORA COMPLETA	14,107.84
1096	1241 00003 227	RM43564 SCANNER HI N64350	7,603.59

Código		Descripción del Bien	Valor <i>HISTORICO</i>
1097	1241 00003 228	RM43565 IMPRESORA HP COLOR	4,877.92
1098	1241 00004 001	RM40834 TORRE ESTACION BASE	1,277.41
1099	1241 00004 002	RM20191 JGO ANCLAS PARA RETEN	73.37
1100	1241 00004 003	RM40840 JGO TENSOR P/RETENIDAS	480.24
1101	1241 00004 005	RM40851 TRAMO DE CABLE R68 40M	333.50
1102	1241 00004 007	RM40847 TORRE ESTACION BASE DE	1,277.41
1103	1241 00004 009	RM12078 JGO DE ANCLAS P/RETENI	73.37
1104	1241 00004 010	RM40856 TENSOR P/RETENIDAS	480.24
1105	1241 00004 011	RM40842 ANTENA MAX RADIO M.	700.35
1106	1241 00004 012	RM11369 FTE PODER ASTRON RAMP	500.25
1107	1241 00004 013	RM40846 TORRE P/ESTACION 30M.	1,277.41
1108	1241 00004 014	RM40832 JGO TENSOR P/RETENIDAS	480.24
1109	1241 00004 016	RM44489 MOVIL BASE MOTOROLA	2,010.53
1110	1241 00004 017	RM40878 MASTIL DE 12MTS ALTURA	528.85
1111	1241 00004 022	RM40855 TORRE MET T-30 22 MTS	3,048.90
1112	1241 00004 025	RM40852 ANTENA HUSTLER OMNIDIR	941.52
1113	1241 00004 031	RM11618 RADIO MOVIL MOTOROLA	1,904.28
1114	1241 00004 032	RM44479 RADIO REPETIDOR	6,143.07
1115	1241 00004 036	RM10183 MODULO TWIN INV=10654	638.25
1116	1241 00004 037	RM12521 CTRAL CONMUTD. M.61610	4,070.00
1117	1241 00004 038	RM41905 ANTENA MOTOROL MODP200	143.75
1118	1241 00004 042	RM11300 RADIO BASE MOTOROLA	1,904.28
1119	1241 00004 045	RM41635 TELEFONO T/SECRETARIAL	529.00
1120	1241 00004 046	RM41963 FAXPHONE MCA BROTHER	3,852.50
1121	1241 00004 047	RM41964 FAXPHONE MCA BROTHER	3,852.50
1122	1241 00004 048	RM40728 TELEFONO ALCATUL SIST	529.00
1123	1241 00004 049	RM11619 ANTENA MAXRAD MHB5800	146.74
1124	1241 00004 050	RM44181 ANTENA MAXRAD MHB5800	146.74
1125	1241 00004 051	RM11474 ANTENA 2 GANANCIA	183.43
1126	1241 00004 052	RM11383 ANTENA 2 GANANCIA	183.43
1127	1241 00004 055	RM12803 FAX C/IDENTIF PANASONI	1,437.50
1128	1241 00004 058	RM12035 RADIO Y TELEF GSM	458.85
1129	1241 00004 065	RM12044 RADIO Y TELEF GSM	458.85
1130	1241 00004 068	RM12103 APARATP TELEFONICO	1,437.50
1131	1241 00004 070	RM12483 FAX PANAS KX-FT90	1,469.00
1132	1241 00004 071	RM42515 TELEFONO ALCATEL	189.75
1133	1241 00004 072	RM12211 TELEFONO ALCATEL	189.75
1134	1241 00004 073	RM12212 TELEFONO ALCATEL	189.95
1135	1241 00004 074	RM42031 FAX TERMICO	2,111.40
1136	1241 00004 075	RM42066 FAX TERMICO	2,415.00
1137	1241 00004 082	RM42285 SIST DE TELEFONIA IP	207,976.18
1138	1241 00004 083	RM42205 TELEF IP BASICO S/SWIT	2,502.55
1139	1241 00004 084	RM42207 TELEF BASICO S/SWITCH	2,502.55
1140	1241 00004 085	RM42208 TELEF BASICO S/SWITCH	2,502.55
1141	1241 00004 087	RM42210 TELEF BASICO S/SWITCH	2,502.55
1142	1241 00004 088	RM42211 TELEF BASICO S/SWITCH	2,502.55
1143	1241 00004 090	RM42213 TELEF BASICO C/SWITCH	3,260.61
1144	1241 00004 091	RM42214 TELEF BASICO C/SWITCH	3,260.61
1145	1241 00004 092	RM42215 TELEF BASICO C/SWITCH	3,260.61
1146	1241 00004 094	RM42217 TELEF BASICO C/SWITCH	3,260.61
1147	1241 00004 095	RM42218 TELEF BASICO C/SWITCH	3,260.61
1148	1241 00004 096	RM42219 TELEF BASICO C/SWITCH	3,260.61
1149	1241 00004 097	RM42220 TELEF BASICO C/SWITCH	3,260.61
1150	1241 00004 098	RM42221 TELEF BASICO C/SWITCH	3,260.61
1151	1241 00004 099	RM42222 TELEF BASICO C/SWITCH	3,260.61
1152	1241 00004 100	RM42223 TELEF BASICO C/SWITCH	3,260.61
1153	1241 00004 101	RM42224 TELEF BASICO C/SWITCH	3,260.61
1154	1241 00004 102	RM42225 TELEF BASICO C/SWITCH	3,260.61
1155	1241 00004 103	RM42226 TELEF BASICO C/SWITCH	3,260.61
1156	1241 00004 104	RM42227 TELEF BASICO C/SWITCH	3,260.61
1157	1241 00004 105	RM42228 TELEF BASICO C/SWITCH	3,260.61
1158	1241 00004 106	RM42229 TELEF BASICO C/SWITCH	3,260.61
1159	1241 00004 107	RM42230 TELEF BASICO C/SWITCH	3,260.61
1160	1241 00004 108	RM42231 TELEF BASICO C/SWITCH	3,260.61
1161	1241 00004 109	RM42232 TELEF BASICO C/SWITCH	3,260.61
1162	1241 00004 110	RM42233 TELEF BASICO C/SWITCH	3,260.61
1163	1241 00004 111	RM42234 TELEF BASICO C/SWITCH	3,260.61
1164	1241 00004 112	RM42235 TELEF BASICO C/SWITCH	3,260.61
1165	1241 00004 113	RM42236 TELEF BASICO C/SWITCH	3,260.61

Código		Descripción del Bien	Valor <i>HISTORICO</i>
1166	1241 00004 114	RM42237 TELEF BASICO C/SWITCH	3,260.61
1167	1241 00004 115	RM42238 TELEF BASICO C/SWITCH	3,260.61
1168	1241 00004 116	RM42239 TELEF BASICO C/SWITCH	3,260.61
1169	1241 00004 117	RM42241 TELEF BASICO C/SWITCH	3,260.61
1170	1241 00004 118	RM42242 TELEF BASICO C/SWITCH	3,260.61
1171	1241 00004 121	RM42245 TELEF BASICO C/SWITCH	3,260.61
1172	1241 00004 123	RM42247 TELEF BASICO C/SWITCH	3,260.61
1173	1241 00004 124	RM42248 TELEF BASICO C/SWITCH	3,260.61
1174	1241 00004 125	RM42249 TELEF BASICO C/SWITCH	3,260.61
1175	1241 00004 127	RM42251 TELEF BASICO C/SWITCH	3,260.61
1176	1241 00004 128	RM42252 TELEF BASICO C/SWITCH	3,260.61
1177	1241 00004 129	RM42253 TELEF BASICO C/SWITCH	3,260.61
1178	1241 00004 130	RM42254 TELEF BASICO C/SWITCH	3,260.61
1179	1241 00004 131	RM42255 TELEF BASICO C/SWITCH	3,260.61
1180	1241 00004 132	RM42256 TELEF BASICO C/SWITCH	3,260.61
1181	1241 00004 133	RM42257 TELEF BASICO C/SWITCH	3,260.61
1182	1241 00004 134	RM42258 TELEF BASICO C/SWITCH	3,260.61
1183	1241 00004 135	RM42240 TELEF BASICO C/SWITCH	3,260.45
1184	1241 00004 136	RM42204 TELEFONO EJECUTIVO	8,811.13
1185	1241 00004 137	RM42206 TELEFONO EJECUTIVO	8,811.12
1186	1241 00004 138	RM42278 GATEWAY P/ADSL Y WIREL	13,752.83
1187	1241 00004 143	RM42283 GATEWAY P/ADSL Y WIREL	13,752.83
1188	1241 00004 145	RM42275 GATEWAY C/REDUND. Y TR	81,811.75
1189	1241 00004 146	RM42274 SWITCH DE 24 PTOS. C/P	43,201.34
1190	1241 00004 147	RM42259 SWITCH DE 24 PTOS. C/P	43,201.33
1191	1241 00004 149	RM42363 TELEF SECRETARIAL	1,025.42
1192	1241 00004 150	RM42364 TELEF SECRETARIAL	1,025.42
1193	1241 00004 151	RM42365 TELEF SECRETARIAL	1,025.42
1194	1241 00004 152	RM42366 TELEF SECRETARIAL	1,025.41
1195	1241 00004 156	RM42383 FAX BROTHER	2,909.50
1196	1241 00004 157	RM42072 FAX MODEN SURFER	3,643.20
1197	1241 00004 158	RM12291 SWITCH TRASMISION 24	11,367.43
1198	1241 00004 159	RM12293 SWITCH TRASMISION 24	11,367.43
1199	1241 00004 160	RM12294 SWITCH TRASMISION VOZ	52,251.11
1200	1241 00004 165	RM42404 FAX HP 1040	1,357.00
1201	1241 00004 166	RM43070 RADIO COMUNICACION	1,763.20
1202	1241 00004 167	RM43071 RADIO COMUNICACION	1,763.20
1203	1241 00004 168	RM43072 RADIO COMUNICACION	1,763.20
1204	1241 00004 169	RM43073 RADIO COMUNICACION	1,763.20
1205	1241 00004 170	RM43106 RADIO C/ALCANCE 15KM	2,146.00
1206	1241 00004 171	RM43107 RADIO C/ALCANCE 15KM	2,146.00
1207	1241 00004 172	RM43127 RADIO INTERCOMUNICADOR	1,392.00
1208	1241 00004 173	RM43128 RADIO INTERCOMUNICADOR	1,392.00
1209	1241 00004 174	RM43129 RADIO INTERCOMUNICADOR	1,392.00
1210	1241 00004 175	RM43227 RADIO WALKIE TOKIE 8KM	2,018.40
1211	1241 00004 176	RM43228 RADIO WALKIE TOKIE 8KM	2,018.40
1212	1241 00004 177	RM43229 RADIO WALKIE TOKIE 8KM	1,009.20
1213	1241 00004 178	RM43230 RADIO WALKIE TOKIE 8KM	1,009.20
1214	1241 00004 180	RM43268 GPS SIST TRIMBLE JUNO	13,662.72
1215	1241 00004 181	RM43298 FAX HP 640	1,264.40
1216	1241 00004 184	RM42641 RADIO WALKIE TALKIE	1,911.68
1217	1241 00004 185	RM42648 RADIO WALKIE TALKIE	2,818.80
1218	1241 00004 186	RM42655 RADIO PORTATIL	1,740.00
1219	1241 00004 187	RM42656 RADIO PORTATIL	1,740.00
1220	1241 00004 188	RM42673 TELEFONOS DUO MOTOROLA	798.75
1221	1241 00004 190	RM43292 TELEFONO PANASONIC	1,386.20
1222	1241 00004 191	RM43513 ESTACION TOTAL ELECTRI	125,930.53
1223	1241 00005 003	RM11057 ANTECOMEDOR MOD 1010	6.57
1224	1241 00005 004	RM40959 CILINDRO DE GAS 30 KG	190.00
1225	1241 00005 006	RM12064 CILINDRO DE GAS	1.00
1226	1241 00005 007	RM40808 CILINDRO DE GAS	4.00
1227	1241 00005 008	RM12057 CILINDRO DE GAS 45KGS	1.48
1228	1241 00005 009	RM40958 CILINDRO DE GAS 30KGS	8.91
1229	1241 00005 010	RM40809 CILINDRO DE GAS 30KGS	57.61
1230	1241 00005 011	RM11122 ESTUFA GAS 4 C/REGULAD	1.00
1231	1241 00005 013	RM41339 ESTUFA DE 4 QUEMADORES	40.02
1232	1241 00005 014	RM11076 FREGADERO 1.05 COMPLET	1.50
1233	1241 00005 015	RM12556 TANQUE ESTACION P/GAS	53.47
1234	1241 00005 016	RM40957 CILINDRO PARA GAS	124.20

Código		Descripción del Bien	Valor <i>HISTORICO</i>
1235	1241 00005 017	RM10458 ENMICADORA MINILAM	574.40
1236	1241 00005 018	RM40924 CILINDRO GAS 45 KGS	390.00
1237	1241 00005 019	RM40954 CILINDRO DE GAS 30 KGS	208.00
1238	1241 00005 020	RM40951 CILINDRO DE GAS BUTANO	145.02
1239	1241 00005 021	RM40950CILINDRO P/GAS LIC PROP	281.30
1240	1241 00005 022	RM40893 CILINDRO DE GAS	184.30
1241	1241 00005 023	RM40948 CILINDRO DE GAS 45 KGS	195.01
1242	1241 00005 024	RM12265 CILINDRO DE GAS BUTANO	145.01
1243	1241 00005 025	RM40894 CILINDRO DE GAS	184.30
1244	1241 00005 026	RM40949 CILINDRO DE GAS 45 KGS	194.99
1245	1241 00005 028	RM40946 TANQUE CILINDRICO 1000	1.00
1246	1241 00005 029	RM40945 TANQUE DE 300 LTS	1.41
1247	1241 00005 030	RM40940 TANQUE DE 5000 LTS	1.87
1248	1241 00005 032	RM40941 TANQUES CILIN 6000 LTS	7.80
1249	1241 00005 033	RM40939TANQUES CILIND 10000LTS	11.10
1250	1241 00005 034	RM11650 TANQUE P/VOLTEO 6600LT	7.48
1251	1241 00005 035	RM40999 TANQUE ESTACION 5000LT	11.77
1252	1241 00005 036	RM40937 TANQUE CILIND 8000LTS	90.63
1253	1241 00005 037	RM40935 TANQUES CILIND 80000LT	210.00
1254	1241 00005 038	RM40934 TINACO ASBESTO 500LT	1.58
1255	1241 00005 039	RM40933 TINACO T-2 DE 1200 LTS	1.89
1256	1241 00005 040	RM40931 TINACO HORIZ ASBESTO	3.50
1257	1241 00005 041	RM12790 ESCALERA DE ALUMINIO	775.40
1258	1241 00005 042	RM42199 ESCALERA DE TIJERA	5,114.17
1259	1241 00005 043	RM42403 JUEGO DE ESTANTES	18,431.28
1260	1241 00005 044	RM42402 JGO DETECTORES DE HUMO	12,592.50
1261	1241 00005 045	RM40633 CILINDRO P/GAS DE 4KG	425.50
1262	1241 00005 046	RM40634 CILINDRO GAS DE 45 KG	718.75
1263	1241 00005 047	RM11068 ESTUFA MABE 1522	344.55
1264	1241 00005 048	RM40930 TAMBO DE GAS DE 45 KGS	118.02
1265	1241 00005 049	RM42535 MICROONDAS SHARP NEGRO	1,349.00
1266	1241 00005 050	RM11096 ESTUFA	200.00
1267	1241 00005 052	RM12284 TANQUES	150.00
1268	1241 00005 053	RM12072 TANQUES	150.00
1269	1241 00005 055	RM12100 TANQUES	150.00
1270	1241 00005 056	RM12108 TANQUES	150.00
1271	1241 00005 057	RM12113 TANQUES	150.00
1272	1241 00005 058	RM40936 TANQUES	150.00
1273	1241 00005 059	RM40947 TANQUES	150.00
1274	1241 00005 060	RM10849 REFRIGERADOR GRAL ELEC	7.48
1275	1241 00005 061	RM10013 REFRIGERADOR MOD R-50	12.21
1276	1241 00005 062	RM11023 REFRIGERADOR BCO MOD75	70.57
1277	1241 00005 064	RM42190 REFRIGERADOR MABE	4,599.00
1278	1241 00005 065	RM11716 CALENTON MOGUM 1000W	1.00
1279	1241 00005 066	RM41481 CALENTON DE GAS 30KG	642.00
1280	1241 00005 068	RM11704 CALENTON CINSA 10 GLS	959.99
1281	1241 00005 069	RM40807 CALENTON DE LEÑA 50 LT	1.06
1282	1241 00005 070	RM42317 CALENTON ELECT IUSA	1,678.17
1283	1241 00005 072	RM40952 CILINDRO P/GAS \$588	588.80
1284	1241 00005 073	RM43217 CALENTON DE LEÑA	950.00
1285	1241 00006 001	RM42536 TELEVISION SONY 20"TRI	3,049.99
1286	1241 00006 002	RM10192 TV SONY DE 2027 R.	1,626.40
1287	1241 00006 003	RM42140 VIDEOCASETERA SONY 4C	1,998.99
1288	1241 00006 005	RM12370 PROYECTOR (CAÑON)EPSON	20,000.00
1289	1241 00006 006	RM42398 PROYECTOR INFOCUS WORK	10,846.80
1290	1241 00006 007	GRABADORA DIGITAL REC-850	1,523.20
1291	1241 00007 001	RM12024 CAMARA DIGITAL SONY	3,013.00
1292	1241 00007 003	RM12740 CAMARA FOTOGRAFICA	747.50
1293	1241 00007 004	RM44598 CAMARA DIG CYBERSHOT	3,035.00
1294	1241 00007 011	RM42067 CAMARA CYBERSHOT	4,692.00
1295	1241 00007 012	RM42100 CAMARA SONY	4,692.00
1296	1241 00007 016	RM42332 CAMARA DIGITAL	3,427.00
1297	1241 00007 019	RM42359 CAMARA DIGITAL	3,427.00
1298	1241 00007 021	RM42412 CAMARA SONY CYBERSHOT	2,472.50
1299	1241 00007 026	RM43143 CAMARA DIGITAL GE	2,320.00
1300	1241 00007 028	RM42450 CAMARA DIGITAL KODAK	2,320.00
1301	1241 00007 032	RM42455 CAMARA DIGITAL KODAK	2,552.00
1302	1241 00007 034	RM43052 CAMARA DIGITAL SAMSUNG	2,427.88
1303	1241 00007 035	RM43081 CAMARA DIGITAL	3,834.83

Código		Descripción del Bien	Valor <i>HISTORICO</i>
1304	1241 00007 037	RM43125 CAMARA DIGITAL SAMSUNG	2,427.88
1305	1241 00007 038	RM43126 CAMARA DIGITAL SAMSUNG	2,427.88
1306	1241 00007 041	RM43149 CAMARA SONY W310	2,059.00
1307	1241 00007 043	RM43211 CAMARA DIGITAL CANON	2,437.16
1308	1241 00007 044	RM43236 CAMARA DIGIT LUMIX	3,810.60
1309	1241 00007 046	RM42619 CAMARA DIGITAL SONY	1,883.55
1310	1241 00007 047	RM42623 CAMARA DIGITAL	1,883.55
1311	1241 00007 049	RM42677 CAMARA CANON POWERSHOT	1,610.08
1312	1241 00007 050	RM42685 CAMARA FOTOGRAF CANON	2,244.33
1313	1241 00007 051	RM42686 CAMARA FOTOGRAF CANON	2,401.20
1314	1241 00007 052	RM42654 CAMARA DIGITAL SAMSUNG	2,773.39
1315	1241 00007 053	RM42658 CAMARA DIGITAL SONY	2,294.27
1316	1241 00007 054	RM43210 CAMARA FOTOG CANON	2,073.71
1317	1241 00007 055	RM43511 CAMARA FOTOG CANON	2,073.71
1318	1241 00007 056	RM43515 CAMARA FOTOG CANON	2,073.71
1319	1241 00007 057	RM43520 CAMARA POWERSHOT ELPH	2,073.71
1320	1241 00007 058	RM43519 CAMARA POWERSHOT ELPH	2,073.71
1321	1241 00007 059	RM43518 CAMARA POWERSHOT ELPH	2,073.71
1322	1241 00007 060	RM43521 CAMARA POWERSHOT ELPH	2,073.71
1323	1241 00007 061	RM43517 CAMARA POWERSHOT ELPH	2,073.71
1324	1244 00001 002	RM11815 PICKUP 1993	51,300.00
1325	1244 00001 009	RM20009 PICK-UP 6 CILINDROS	26,500.00
1326	1244 00001 014	RM41661 PICK UP DODGE RAM CUST	168,400.00
1327	1244 00001 015	RM41660 PICK UP DODGE RAM CUST	168,400.00
1328	1244 00001 021	RM12012 CAMION MCA FORD	168,666.00
1329	1244 00001 022	RM12013 CAMION MCA FORD	168,666.00
1330	1244 00001 023	RM12014 AUTOM FORD IKON	102,021.67
1331	1244 00001 024	RM12401 CAMIONETA FORD PICK UP	161,200.00
1332	1244 00001 025	RM12499 CAMIONETA FORD LOBO4X4	356,000.00
1333	1244 00001 026	RM44075 CAMIONETA FORD T/PICK	154,575.00
1334	1244 00001 027	RM44076 CAMIONETA FORD T/PICK	154,575.00
1335	1244 00001 028	RM12484 CAMIONETA FORD T/PICK	155,000.00
1336	1244 00001 029	RM12486 CAMIONETA FORD T/PICK	155,000.00
1337	1244 00001 031	RM42098 CAMIONETA FORD S/F-250	157,500.00
1338	1244 00001 032	RM42288 CAMIONETA FORD F-250	156,500.00
1339	1244 00001 033	RM42350 CAMIONETA FORD F-250	162,500.00
1340	1244 00001 034	RM42349 CAMIONETA FORD F-250	162,500.00
1341	1244 00001 035	RM42348 CAMIONETA FORD F-250	162,500.00
1342	1244 00001 036	RM42347 CAMIONETA FORD F-250	162,500.00
1343	1244 00001 037	RM42346 CAMIONETA FORD F-250	162,500.00
1344	1244 00001 038	RM42345 CAMIONETA FORD F-250	162,500.00
1345	1244 00001 039	RM42344 CAMIONETA FORD F-250	162,500.00
1346	1244 00001 040	RM42388 CAMIONETA FORD F-250	158,000.00
1347	1244 00001 041	RM42386 CAMIONETA FORD F-250	158,000.00
1348	1244 00001 043	RM41100 PICKUP CUSTOM CHEVROLE	150,000.00
1349	1244 00001 044	RM41102 PICKUP CUSTOM CHEVROLE	150,000.00
1350	1244 00001 045	RM41103 PICKUP CUSTOM CHEVROLE	150,000.00
1351	1244 00001 047	RM41105 PICKUP CUSTOM CHEVROLE	150,000.00
1352	1244 00001 049	RM41165 PICKUP CHEVROLET 2000	162,650.00
1353	1244 00001 050	RM41166 PICKUP CHEVROLET 2000	162,650.00
1354	1244 00001 051	RM41167 PICKUP CHEVROLET 2000	162,650.00
1355	1244 00001 052	RM41168 PICKUP CHEVROLET 2000	162,650.00
1356	1244 00001 056	RM41176 PICKUP CHEVROLET 2000	166,639.60
1357	1244 00001 057	RM41175 PICKUP CUSTOM CHEVROLE	166,639.60
1358	1244 00001 058	RM41174 PICKUP CUSTOM CHEVROLE	166,639.60
1359	1244 00001 059	RM41173 PICKUP CUSTOM CHEVROLE	166,639.60
1360	1244 00001 060	RM41172 PICKUP CUSTOM CHEVROLE	166,639.60
1361	1244 00001 063	RM43078 PICK UP FORD 2010	198,206.00
1362	1244 00001 064	RM43195 NISSAN DOBLE CABINA	190,808.00
1363	1244 00001 065	RM43196 NISSAN DOBLE CABINA	190,808.00
1364	1244 00001 066	RM43199 NISSAN DOBLE CABINA	190,808.00
1365	1244 00001 067	RM43198 NISSAN DOBLE CABINA	190,808.00
1366	1244 00001 068	RM43197 NISSAN DOBLE CABINA	190,808.00
1367	1244 00001 069	RM43226 NISSAN DOBLE CAB 2011	190,808.00
1368	1244 00001 070	RM43225 TSURU GSI 2012	132,482.00
1369	1244 00001 071	RM43539 FORD PICK-UP	159,300.00
1370	1244 00001 072	RM43538 FORD PICK-UP	159,300.00
1371	1244 00001 073	RM43537 FORD PICK-UP	184,200.00
1372	1244 00001 074	RM43536 FORD FOCUS 20	146,631.19

Código		Descripción del Bien	Valor <i>HISTORICO</i>
1373	1244 00002 001	RM20113 CAMION VOLTEO CHEV'93	145.16
1374	1244 00002 002	RM20131 CAMION VOLTEO DIESEL	7,270.66
1375	1244 00002 003	RM20094 CAMION FORD SF600-158	359.00
1376	1244 00002 005	RM20251 CAMION CHEV MOD 1969	65.98
1377	1244 00002 006	RM44484 CHASSIS CHEV MOD 1978	196.12
1378	1244 00002 012	RM20068 CAMION DODGE '88	29,500.00
1379	1244 00002 014	RM45019 TRACTOCAMION WHITE '89	143,750.00
1380	1244 00002 015	RM20198 CAMION REDILAS '92	46,800.00
1381	1244 00002 017	RM20025 CAMION DODGE D350	36,000.00
1382	1244 00002 018	RM12010 CAMION MCA FORD	366,645.50
1383	1244 00002 019	RM12487 CAMION MCA FORD F-350	480,131.00
1384	1244 00002 020	RM20072 TONELADA CHASSIS	16,000.00
1385	1244 00002 021	RM20106 TONELADA CHASSIS	22,806.66
1386	1244 00002 022	RM20121 TONELADA CHASSIS	16,000.00
1387	1244 00002 026	RM20030 CAMION DODGE '89	28,000.00
1388	1244 00002 027	RM20073 CAMION DODGE '89	28,000.00
1389	1244 00002 029	RM20011 CHASSIS CHEV. '89	28,500.00
1390	1244 00002 032	RM20122 CHASIS CHEV. '89	28,500.00
1391	1244 00002 033	RM20089 VOLTEO DODGE	20,420.00
1392	1244 00002 034	RM45023 CAMION FANSA	91,000.00
1393	1244 00002 035	RM45042 CAMION FANSA S=1314	103,030.55
1394	1244 00002 036	RM45024 CAMION VOLTEO	95,681.75
1395	1244 00002 037	RM45043 CAMION FANSA	84,064.55
1396	1244 00002 038	RM41912 CAMION VOLTEO '92	190,000.00
1397	1244 00002 042	RM45001 CAMION FANSA	84,064.55
1398	1244 00002 043	RM45025 CAMION FANSA	84,064.55
1399	1244 00002 044	RM41144 TRACTOCAMION FREIGHTLI	200,000.00
1400	1244 00002 045	RM41096 CAMION VOLTEO INTNAL.	439,875.00
1401	1244 00002 046	RM41094 CAMION VOLTEO INTNAL.	439,875.00
1402	1244 00002 047	RM41095 CAMION VOLTEO INTNAL.	439,875.00
1403	1244 00002 048	RM41097 CAMION VOLTEO INTNAL.	439,875.00
1404	1244 00002 049	RM41098 CAMION VOLTEO INTNAL.	439,875.00
1405	1244 00002 050	RM41099 CAMION VOLTEO INTNAL.	439,875.00
1406	1244 00002 051	RM41093 CAMION VOLTEO INTNAL.	439,875.00
1407	1244 00002 053	RM41147 CAMION VOLTEO INTNAL.	439,875.00
1408	1244 00002 054	RM41146 CAMION VOLTEO INTNAL.	439,875.00
1409	1244 00002 055	RM41145 CAMION VOLTEO INTNAL.	439,875.00
1410	1244 00002 057	RM44480 PETROLIZ CIMSA MOD MAT	5,014.00
1411	1244 00002 058	RM45003 PETROLIZADOR GUNNISON	85,808.40
1412	1244 00002 059	RM40784 PETROLIZADOR GUNNISON	85,808.40
1413	1244 00002 060	RM20115 CAMION NODRIZA NEPT516	5,000.00
1414	1244 00002 061	RM41847V CAMION VOLTEO NE V316	10,000.00
1415	1244 00002 062	RM42157V CAMION VOLTEO NE V317	10,000.00
1416	1244 00002 065	RM20120 CAMION VOLTEO NE V353	30,000.00
1417	1244 00002 066	RM45044 NODRIZAS NE C411 CIMSA	50,000.00
1418	1244 00002 067	RM45045 NODRIZAS NE C412 CIMSA	50,000.00
1419	1244 00002 068	RM45002 NODRIZAS NE PT508 S.CU	64,000.00
1420	1244 00002 069	RM41621 TRACTOCAMION NE C-402	130,000.00
1421	1244 00002 070	RM43076 CAMION VOLTEO	452,400.00
1422	1244 00002 071	RM43077 CAMION VOLTEO	452,400.00
1423	1244 00002 072	RM43111 DODGE RAM 4000 C/CAJA	281,809.99
1424	1244 00002 073	RM43112 DODGE RAM 4000 C/CAJA	330,797.94
1425	1244 00002 074	RM43113 DODGE RAM 4000 C/CAJA	330,797.94
1426	1244 00002 075	RM43114 DODGE RAM 4000 C/CAJA	330,797.94
1427	1244 00002 076	RM43115 DODGE RAM 4000 C/CAJA	281,809.99
1428	1244 00002 077	RM43116 DODGE RAM 4000 C/CAJA	281,809.99
1429	1244 00002 078	RM43117 DODGE RAM 4000 C/CAJA	281,809.99
1430	1244 00002 079	RM43118 DODGE RAM 4000 C/CAJA	281,809.99
1431	1244 00002 080	RM43119 DODGE RAM 4000 C/CAJA	281,809.99
1432	1244 00002 081	RM43120 DODGE RAM 4000 C/CAJA	281,809.99
1433	1244 00002 082	RM43121 DODGE RAM 4000 C/CAJA	281,809.99
1434	1244 00002 083	RM43122 DODGE RAM 4000 C/CAJA	281,809.99
1435	1244 00002 084	RM43138 CAMION KUZZY PIPA	794,173.12
1436	1246 00001 004	RM41130 TRACTOR CATERPILLAR	519,657.50
1437	1246 00001 005	RM41131 MOTOCONFORMADORA CATER	376,637.50
1438	1246 00001 006	RM41132 TRACTOR CATERPILLAR	510,122.50
1439	1246 00001 011	RM41134 MOTOCONFORMADORA CATER	376,632.50
1440	1246 00001 013	RM41137 MOTOCONFORMADORA CATER	373,772.00
1441	1246 00001 014	RM41138 MOTOCONFORMADORA CATER	376,632.50

Código		Descripción del Bien	Valor <i>HISTORICO</i>
1442	1246 00001 015	RM41162 MOTOCONFORMADORA CATER	377,620.00
1443	1246 00001 016	RM41157 RETROEXCAVADORA CASE	252,677.50
1444	1246 00001 017	RM41155 RETROEXCAVADORA CASE	252,677.50
1445	1246 00001 018	RM41154 RETROEXCAVADORA CASE	252,677.50
1446	1246 00001 019	RM41161 RETROEXCAVADORA CASE	252,677.50
1447	1246 00001 020	RM44124 APLANAD HUBER MODT81DH	312.50
1448	1246 00001 022	RM40864 TANQUE CILD 20,000 LTS	11,500.00
1449	1246 00001 024	RM45049 CARGADOR FRONTAL MOD45	1,445.70
1450	1246 00001 028	RM41750 CARGADOR FRONTAL CROSS	7,700.00
1451	1246 00001 029	RM45000 MAQ RECICLADORA CATERP	587,323.63
1452	1246 00001 032	RM20197 CARG FRONTAL 743 BOBCA	79,850.13
1453	1246 00001 033	RM45052 MOTOCONFORMADORA	330,993.43
1454	1246 00001 035	RM20201 TRACTOR JHONDERE	54,500.00
1455	1246 00001 036	RM41997 RETROEXCAVADORA	125,120.00
1456	1246 00001 041	RM45054 COMPACTADOR VIBRATORIO	158,700.00
1457	1246 00001 042	RM45012 COMPACTADOR	147,468.15
1458	1246 00001 043	RM41845V TRAXCAVO NE C715 MICH	60,000.00
1459	1246 00001 044	RM41350V TRAXCAVO NE C716 CATE	150,000.00
1460	1246 00001 047	RM41873V MOTOCONFORMADORA M636	220,000.00
1461	1246 00001 048	RM12059 MOTOCONFORMADORA M639	225,000.00
1462	1246 00001 049	RM12069 MOTOCONFORMADORA NE M6	230,000.00
1463	1246 00001 052	RM41841V MOTOCONFORMADORA M632	235,000.00
1464	1246 00001 053	RM45050 CARGADOR FRONTAL C-721	280,000.00
1465	1246 00001 054	RM41484V MOTOCONFORMADORA M646	280,000.00
1466	1246 00001 055	RM43201 MINICARGADOR 430 CASE	463,826.00
1467	1246 00001 056	RM42657 MOTOCONFORMADORA 120G	376,632.50
1468	1246 00002 001	RM42520 EQPO PARA SOLDADURA	13.41
1469	1246 00002 002	RM20173 TANQUE 80,000 LTS	25,000.00
1470	1246 00002 003	RM41111 REMOLQUE DE DOBLE EJE	32,430.00
1471	1246 00002 004	RM41115 REMOLQUE DE DOBLE EJE	32,430.00
1472	1246 00002 005	RM41116 REMOLQUE DE DOBLE EJE	32,430.00
1473	1246 00002 006	RM41117 REMOLQUE DE DOBLE EJE	32,430.00
1474	1246 00002 007	RM41113 REMOLQUE DE DOBLE EJE	32,430.00
1475	1246 00002 008	RM41107 CAMA BAJA JAHN TRAILER	140,000.00
1476	1246 00002 009	RM41110 CAMA BAJA TETON	240,000.00
1477	1246 00002 010	RM41552 TANQUE REM MCA TYRRSA	180,000.00
1478	1246 00002 011	RM40845 TANQUE CILD. 80,000 LT	23,000.00
1479	1246 00002 012	RM40837 TRANSFDOR 15 KVA MONOF	3,851.71
1480	1246 00002 014	RM12690 ELCTBOMBA 1/2HP 108LTS	573.85
1481	1246 00002 016	RM40250 EQ HIDRONEUMATICO 3/4H	137.17
1482	1246 00002 017	RM41920 BOMBA BARNES 8M SY9763	1,832.51
1483	1246 00002 018	RM40245 1 COMPRESOR 1 H.P.	3,499.76
1484	1246 00002 019	RM11825 TANQUES DESECHO 80,000	5,500.00
1485	1246 00002 020	RM11811 MOTOBOMBA 8M-1334325	5,962.12
1486	1246 00002 021	RM12506 CALENTADOR ASF MOD 600	78.01
1487	1246 00002 022	RM12264 MAQ PINTARAYA MO M8628	309.87
1488	1246 00002 024	RM40857 TANQUE DE JALON	14.47
1489	1246 00002 025	RM45013 TAPA METALICA P/RIEGO	11,471.25
1490	1246 00002 026	RM44492 CESVARADORAS FMA	8,500.00
1491	1246 00002 027	RM40876 TANQUE DE DESECHO	5,500.00
1492	1246 00002 028	RM40863 TANQUE DE DESECHO	5,500.00
1493	1246 00002 029	RM40858 TANQUE DE DESECHO	5,500.00
1494	1246 00002 030	RM40255 MAQ P/TAB DE ING PLATA	3,593.75
1495	1246 00002 032	RM11226 MAQ P/TAB DE ING PLATA	3,593.75
1496	1246 00002 035	RM42007 GENERADOR 3.0 KW 5.5 H	4,816.26
1497	1246 00002 036	RM42164 EQ RIEGO AUTOCEBANTE	8,372.48
1498	1246 00002 040	RM11785 PLACA VIBRATORIA	16,094.25
1499	1246 00002 043	RM11742 PLACA VIBRATORIA	16,094.25
1500	1246 00002 044	RM11783 PLACA VIBRATORIA	16,094.25
1501	1246 00002 046	RM11743 PLACA VIBRATORIA	16,094.25
1502	1246 00002 048	RM12675 CALENTON P/ASF CIMSA-W	1,200.00
1503	1246 00002 049	RM40932 TANQUES P/COMB 2,500LT	1,700.00
1504	1246 00002 050	RM12166 REMOLQUE P/BASURA RE11	5,000.00
1505	1246 00002 051	RM12061 TANQUE P/ASF CAP 8000L	10,000.00
1506	1246 00002 052	RM12062 TANQUE P/ASFALTO 80000	10,000.00
1507	1246 00002 053	RM12066 TANQUE P/ASFALTO 80000	10,000.00
1508	1246 00002 054	RM12278 TANQUE P/ASF 80,000LT	10,000.00
1509	1246 00002 055	RM45063 CALENTON ASF NEC46JC00	14,000.00
1510	1246 00002 056	RM12553 DESBARADORA S/N S/MCA	3,000.00

Código		Descripción del Bien	Valor <i>HISTORICO</i>
1511	1246 00002 057	RM44013 PLACA VIBRATORIA P/BAC	15,513.50
1512	1246 00002 058	RM44008 PLACA VIBRATORIA P/BAC	15,513.50
1513	1246 00002 059	RM44001 PLACA VIBRATORIA P/BAC	15,513.50
1514	1246 00002 060	RM44002 PLACA VIBRATORIA P/BAC	15,513.50
1515	1246 00002 064	RM44009 PLACA VIBRATORIA P/BAC	15,513.50
1516	1246 00002 065	RM44010 PLACA VIBRATORIA P/BAC	15,513.50
1517	1246 00002 067	RM44004 PLACA VIBRATORIA P/BAC	15,513.50
1518	1246 00002 068	RM12324 BATANGA CON CASETA	5,500.00
1519	1246 00002 069	RM42193 DESVARADORA LATERAL	108,000.00
1520	1246 00002 070	RM42356 DESVARADORA ROTATIVA	26,800.00
1521	1246 00002 072	RM41319 TANQUE 280 LTS 20X60	2,357.50
1522	1246 00002 073	RM41317 BOMBA SUMERG STAR-RITE	4,500.00
1523	1246 00002 074	RM12557 CAJA	6,806.66
1524	1246 00002 075	RM20091 CAJA	6,806.66
1525	1246 00002 076	RM20159 CAJA	6,806.66
1526	1246 00002 080	RM12067 TAPA PARA RIEGO	800.00
1527	1246 00002 081	RM45017 TAPA PARA RIEGO	800.00
1528	1246 00002 082	RM45018 TAPA PARA RIEGO	800.00
1529	1246 00002 083	RM40361 EQP SOLDAR/CORTAR C350	999.92
1530	1246 00002 084	RM12379 COMPRESOR DE AIRE 1 HP	3,565.00
1531	1246 00002 085	RM12429 COMPRESOR DE AIRE 1 HP	3,565.00
1532	1246 00002 086	RM12460 HIDROLAVADORA ELECTRIC	14,409.96
1533	1246 00002 087	RM42387 MOTOBOMBA AUTOCEBANTE	6,350.00
1534	1246 00002 088	RM41019 PODADORA 4HP 2LIN.MTD	3,728.00
1535	1246 00002 092	RM42028 MARCADOR ELECT DE LLAN	4,566.68
1536	1246 00002 093	RM42293 MOTOSIERRA 18 PULG.	2,460.00
1537	1246 00002 094	RM42294 MOTOSIERRA 18 PULG.	2,460.00
1538	1246 00002 096	RM41916 CARGADOR BAT GB-GREY	977.50
1539	1246 00002 099	RM45062 BOMBA JACUZZY S=Y97854	552.00
1540	1246 00002 101	RM20163 CAJA DE VOLTEO DE 3MT3	3,076.25
1541	1246 00002 103	RM41610 DESORILLADORA(DESBROZ)	999.00
1542	1246 00002 104	RM20095 CUCHILLA BARRAS	2,800.00
1543	1246 00002 105	RM44493 CUCHILLA BARRAS	2,800.00
1544	1246 00002 106	RM40263 CUCHILLA BARRAS	2,800.00
1545	1246 00002 107	RM42358 MOTOSIERRA 18 PULG.	3,350.00
1546	1246 00002 108	RM42375 DESBROZADORA 1.6 KW	8,583.00
1547	1246 00002 109	RM42374 DESBROZADORA 1.6 KW	8,583.00
1548	1246 00002 110	RM42399 MOTOSIERRA DE GASOLINA	3,714.50
1549	1246 00002 111	RM42400 MOTOSIERRA ROLLOMATIC	6,740.15
1550	1246 00002 114	RM42429 HIDROLAVADORA HONDA	7,979.85
1551	1246 00002 115	RM42431 REVOLVEDORA ULTRA MOTO	17,744.62
1552	1246 00002 116	RM42432 GENERADOR 8.5KVA 16HP	12,904.89
1553	1246 00002 117	RM42433 REVOLVEDORA ULTRA MOTO	17,744.62
1554	1246 00002 118	RM42434 VIBRADOR ELECTRICO ENA	17,550.80
1555	1246 00002 119	RM42430 BAILARIN EVANS 4HP ROB	40,576.80
1556	1246 00002 123	RM43095 BAILARIN EVANS 4HP ROB	44,196.00
1557	1246 00002 124	RM43096 BAILARIN EVANS 4HP ROB	44,196.00
1558	1246 00002 127	RM43099 DESMALEZADORA STIHL FS	6,496.00
1559	1246 00002 128	RM43100 DESMALEZADORA STIHL FS	6,496.00
1560	1246 00002 129	RM43123 DESMALEZADORA STIHL FS	5,600.00
1561	1246 00002 130	RM43130 DESMALEZADORA STIHL FS	5,600.00
1562	1246 00002 131	RM43131 DESMALEZADORA STIHL FS	5,600.00
1563	1246 00002 132	RM43132 DESMALEZADORA STIHL FS	5,600.00
1564	1246 00002 133	RM12792 PODADORA	3,190.00
1565	1246 00002 134	RM43142 BAILARIN COMPA	41,760.00
1566	1246 00002 135	RM43145 SOLDADORA COMPLETA	4,176.00
1567	1246 00002 136	RM43151 MOTOBOMBA ENDURO	1.00
1568	1246 00002 137	RM43205 MOTOSIERRA STIHL	3,500.00
1569	1246 00002 138	RM43206 MOTOSIERRA STIHL	3,500.00
1570	1246 00002 139	RM43212 MOTOSIERRA MS180	3,700.00
1571	1246 00002 140	RM43213 MOTOSIERRA MS180	3,700.00
1572	1246 00002 143	RM43237 COMPRESOR 2 PISTONES	15,979.00
1573	1246 00002 144	RM43235 MOTOBOMBA 3" 6HP GASOL	4,709.60
1574	1246 00002 145	RM43242 MQNA SOLDADORA 110-220	9,323.20
1575	1246 00002 146	RM43254 MOTOSIERRA STHILL 18"	8,120.00
1576	1246 00002 147	RM43255 MOTOSIERRA STHILL 18"	8,120.00
1577	1246 00002 148	RM43258 PODADORA DE HILO	8,329.26
1578	1246 00002 149	RM43259 MOTOSIERRA 18"	8,120.00
1579	1246 00002 150	RM43260 TAPA P/RIEGO DE SELLO	24,766.00

Código		Descripción del Bien	Valor <i>HISTORICO</i>
1580	1246 00002 151	RM43267 REMOLQUE DE DOBLE EJE	24,800.00
1581	1246 00002 152	RM43269 COMPRESOR DE AIRE	15,910.56
1582	1246 00002 153	RM43271 MOTOSIERRA STHILL	9,048.00
1583	1246 00002 154	RM43277 REVOLVEDORA ELECTRICA	7,064.40
1584	1246 00002 155	RM43270 SOLDADORA INFRA	14,152.00
1585	1246 00002 156	RM42625 SIERRA CIRCULAR 71/4	2,900.00
1586	1246 00002 157	RM42626 PISTOLADE IMPACTO 1/2	3,773.48
1587	1246 00002 158	RM42629 COMPRESOR DE AIRE	3,199.83
1588	1246 00002 159	RM42630 PISTOLA DE IMPACTO	3,261.92
1589	1246 00002 160	RM42642 MOTOSIERRA STHILL 14	5,173.60
1590	1246 00002 161	RM42643 MOTOSIERRA STHILL 14	5,173.60
1591	1246 00002 162	RM42644 MOTOSIERRA STHILL 14	5,173.60
1592	1246 00002 163	RM42645 MOTOSIERRA STHILL 14	5,173.60
1593	1246 00002 164	RM42646 MOTOSIERRA STHILL 14	5,173.60
1594	1246 00002 165	RM42647 PISTOLA DE IMPACTO 1/2	4,198.04
1595	1246 00002 166	RM42659 CARGADOR DE BATERIAS	3,137.80
1596	1246 00002 167	RM42660 HIDROLAVADORA ELECTR	1,786.40
1597	1246 00002 168	RM42678 REVOLVEDORA R-100V	28,475.68
1598	1246 00002 169	RM42676 MOTOSIERRA 18 STHILL	8,259.20
1599	1246 00002 170	RM43286 PODADORA	22,040.00
1600	1246 00002 171	RM43287 PODADORA	22,040.00
1601	1246 00002 172	RM43294 MOTOSIERRA STHIL 14"	6,223.40
1602	1246 00002 173	RM43295 MOTOSIERRA STHIL 14"	6,223.40
1603	1246 00002 174	RM43296 MOTOSIERRA STHIL 14"	6,223.40
1604	1246 00002 175	RM43297 MOTOSIERRA STHIL 14"	6,223.40
1605	1246 00002 176	RM43508 MOTOSIERRA 38CC	4,557.35
1606	1246 00002 177	RM43541 REVOLVEDORA P/CONCRET	37,453.50
1607	1246 00002 178	MOTOSIERRA STIHL 16"	4,750.20
1608	1246 00002 179	MOTOSIERRA STIHL 16"	4,750.20
1609	1246 00003 001	RM41276 GATO HIDRAULICO 8TNLS	671.60
1610	1246 00003 003	RM40867 GATO HIDRAULICO 12TLS	498.47
1611	1246 00003 004	RM44101 GATO HIDRAULICO 30TLS	517.50
1612	1246 00003 005	RM41220 GTS HIDRAULICOS \$187.	187.45
1613	1246 00003 006	RM45071 JACK	1.00
1614	1246 00003 008	RM11654 TECLE 3 TONLS	1.99
1615	1246 00003 009	RM12421 LIJADORA DE BANDA	3,155.60
1616	1246 00003 010	RM40047 CARRETILLA HONDA	539.32
1617	1246 00003 011	RM11389 CORTADORA MOD U-212 ST	3.90
1618	1246 00003 013	RM41843 ESMERIL ELECTRICO 1/3	4.00
1619	1246 00003 014	RM41761 ESMERIL ELECTRICO 1/2	4.75
1620	1246 00003 015	RM40869 ESMERIL ELECTRICO 1/3	50.71
1621	1246 00003 016	RM20174 LOCALIZADOR 958871	1,530.38
1622	1246 00003 017	RM20175 PLATE 958864	2,782.50
1623	1246 00003 018	RM20176 TUERCA 958885858	1,108.65
1624	1246 00003 019	RM20177 SPOOL A 958843	2,015.39
1625	1246 00003 021	RM41357 ESMERIL PARAMOUNT BCO	1,262.70
1626	1246 00003 022	RM41768 MARTILLO ELECTRICO	6,062.56
1627	1246 00003 023	RM40755 ESMERIL BANCO 8"ELECT	1,104.00
1628	1246 00003 024	RM40064 TORNILLO DE BANCO	1.00
1629	1246 00003 025	RM41358 TORNILLO DE BANCO #4	46.00
1630	1246 00003 027	RM10815 PRENSA HIDRAULICA	14,067.37
1631	1246 00003 028	RM11652 TORNILLO MEC 8"DE BCO	363.75
1632	1246 00003 029	RM40256 ESMERIL ELECT DE 1/2	482.09
1633	1246 00003 030	RM11718 ESMERIL ELECT M=8270A	1,355.09
1634	1246 00003 032	RM43084 GATO HIDRAULICO 15 TON	859.65
1635	1246 00003 033	RM43144 CORTADORA DE METALES	2,088.00
1636	1246 00003 034	RM43218 GATO HIDRAULICO 5 TON	613.93
1637	1246 00003 035	RM43219 GATO HIDRAULICO 5 TONE	613.93
1638	1246 00003 036	RM43220 GATO HIDRAULICO 5 TONE	613.93
1639	1246 00003 037	RM43221 GATO HIDRAULICO 20TONE	1,152.17
1640	1246 00003 038	RM43222 GATO HIDRAULICO 20 TON	1,152.17
1641	1246 00003 039	RM43232 GATO HIDRAULICO 8 TONE	614.80
1642	1246 00003 040	RM43239 TALADRO DE 1/2	1,706.36
1643	1246 00003 041	RM43246 TALADRO DE 1/2	2,494.00
1644	1246 00003 042	RM43247 ESMERILADORA ANGULAR	3,426.64
1645	1246 00003 043	RM43249 CORTADORA DE METAL	2,607.68
1646	1246 00003 044	RM43248 ROTOMARTILLO DE 1 ""	2,862.88
1647	1246 00003 045	RM43251 ROTOMARTILLO ROMPEDOR	34,998.82
1648	1246 00003 046	RM43253 TALADRO DE BATERIA REC	6,786.00

Código		Descripción del Bien	Valor <i>HISTORICO</i>
1649	1246 00003 047	RM43265 GATO HIDRAULICO 30 TON	8,050.40
1650	1246 00003 048	RM42618 GATO PATIN C/RUED 3 TO	675.12
1651	1246 00003 049	RM42653 TALADRO IND MAKITA 1/2	3,581.50
1652	1246 00004 002	RM45083 ESTADAL	90.04
1653	1246 00004 003	RM42539 NIVEL DE MANO EN ESTUC	1.00
1654	1246 00004 005	RM10818 BASCULA DE 120 KGS	540.50
1655	1246 00004 006	RM40173 PENETROMETRO UNIVER.\$1	10,620.72
1656	1246 00004 007	RM40286 VIGA BENKELMAN C/MICRO	13,507.56
1657	1246 00004 009	RM12006 HORNO ELECTRICO	7,684.30
1658	1246 00004 010	RM41903 BALANZA 400/400GM	7,128.00
1659	1246 00004 011	RM41896 VISCOSIMETRO SAYBOLT	20,421.50
1660	1246 00004 013	RM40975 PRENSA 120TNS P/CILIND	1,870.17
1661	1246 00004 015	RM10125 COPA CASA GRANDE ELECT	1,174.15
1662	1246 00004 016	RM40980 COPA CASA GRANDE	413.77
1663	1246 00004 017	RM40012 PRENSA MARSHALL EQUIPA	1,009.47
1664	1246 00004 018	RM12104 PRENSA PORTER 50	70,774.45
1665	1246 00004 019	RM41212 BALANZA PRECISI OHAUS	1.00
1666	1246 00004 021	RM40179 BALANZA 20 KGS DAHUS	3.95
1667	1246 00004 023	RM12155 EQPO PROCTOR COMPLETO	12.00
1668	1246 00004 024	RM40170 EQ. DE ADHERENCIA COMP	4.68
1669	1246 00004 025	RM46983 HORNOS ACERO INOXIDABL	4.97
1670	1246 00004 027	RM41902 PENETROMET UNIV C/RELO	4.93
1671	1246 00004 028	RM46981 PRENSA HIDRAUL P/LABOR	25.00
1672	1246 00004 029	RM41206 PRENSA MOD CT-710	25.37
1673	1246 00004 030	RM41029 VERMER DIGITAL	4,025.00
1674	1246 00004 033	RM40644 BASCULA 2560 GRS CONCH	2,185.00
1675	1246 00004 034	RM40997 COPA CASA GDE ELECT	1,109.75
1676	1246 00004 036	RM12277 ESTADAL TELESCOPICO 4M	575.00
1677	1246 00004 037	RM12756 ESTADAL TELESCOPICO 4M	575.00
1678	1246 00004 038	RM12811 ROTAREX MECANICO	25,472.50
1679	1246 00004 039	RM12813 COPA CASAGRANDE	2,472.50
1680	1246 00004 040	RM12000 EQUIPO P/EQUIVALENTE D	3,605.25
1681	1246 00004 041	RM12001 BASCULA DE PLATAF NUEV	2,530.00
1682	1246 00004 042	RM12002 BASCULA DE 2,610 GRS	2,760.00
1683	1246 00004 043	RM12810 ESTUFA 2 QUEM C/TANQUE	1,414.50
1684	1246 00004 044	RM12008 BASCULA DE 2KGS	2,185.00
1685	1246 00004 045	RM12009 BASCULA DE 120 KGS	2,645.00
1686	1246 00004 046	RM12023 TERMOAGITADOR M.	8,173.91
1687	1246 00004 047	RM12031 VISCO SIMETRICO	18,911.75
1688	1246 00004 048	RM12047 TERMOMETRO DIGITAL	4,398.75
1689	1246 00004 049	RM12075 BALANZA DIGITAL	37,274.95
1690	1246 00004 050	RM40995 BALANZAS	300.00
1691	1246 00004 051	RM12226 PRENSA	150.00
1692	1246 00004 052	RM41915 PRISMA	300.00
1693	1246 00004 053	RM12406 BASCULA DIGITAL	2,927.85
1694	1246 00004 054	RM12403 PRENSA DE 50 TONELADAS	51,175.00
1695	1246 00004 055	RM12404 PRENSA MECANICA 3 TONE	35,489.00
1696	1246 00004 056	RM12407 BAÑO MARIA P/ASFALTOS	18,336.75
1697	1246 00004 057	RM12408 EQPO DESTILACION P/ASF	15,180.00
1698	1246 00004 058	RM12409 BASCULA OKEN 120 KGR	2,185.00
1699	1246 00004 060	RM12411 BASCULA OHAUS 2619 GRS	2,195.35
1700	1246 00004 061	RM12412 BASCULA OHAUS 2619 GRS	2,195.35
1701	1246 00004 062	RM12413 BASCULA OHAUS 2610 GRS	2,002.15
1702	1246 00004 063	RM12405 PLACA DE CALENTAMIENTO	19,278.60
1703	1246 00004 065	RM12456 DENSIMETRO C/MONITOR	94,724.35
1704	1246 00004 066	RM12457 DENSIMETRO C/MONITOR	94,724.35
1705	1246 00004 068	RM44092 EQUIPO MARSHALL	5,727.00
1706	1246 00004 069	RM44093 EQUIPO MARSHALL	5,727.00
1707	1246 00004 070	RM44094 EQUIPO MARSHALL	5,727.00
1708	1246 00004 071	RM42025 CONTROLADOR APAG ELECT	1,725.00
1709	1246 00004 072	RM42026 CONTROLADOR APAG ELECT	1,725.00
1710	1246 00004 073	RM42027 CONTROLADOR APAG ELECT	1,725.00
1711	1246 00004 074	RM42034 VERNIER DIGITAL MITUTO	1,536.07
1712	1246 00004 075	RM42035 PRENSA PARA PRUEBA MAR	67,275.00
1713	1246 00004 076	RM42175 HORNO DE SECADO MCA FE	51,750.00
1714	1246 00004 077	RM42176 EQPO P/PUNTO DE IGNICI	26,335.00
1715	1246 00004 078	RM42185 PRENSA P/PRUEBA MARSHA	67,275.00
1716	1246 00004 079	RM42188 PRENSA P/PBA DE COMPRE	143,750.00
1717	1246 00004 080	RM42200 EQUIPO DE DESTILACION	5,635.00

Código		Descripción del Bien	Valor <i>HISTORICO</i>
1718	1246 00004 082	RM42340 EQUIPO EQUIV. ARENA	4,329.28
1719	1246 00004 083	RM42361 ROTAREX ELECTRICO	13,692.36
1720	1246 00004 084	RM42368 BALANZA 2.16 Grms	2,535.75
1721	1246 00004 085	RM42376 HORNO ELECTRIO 50x40X	11,414.82
1722	1246 00004 086	RM42377 BALANZA 2.160 Grs	2,383.26
1723	1246 00004 087	RM42378 BALANZA 2.160 Grs	2,383.26
1724	1246 00004 088	RM42391 OLLA P/FUNDIR AZUFRE	5,382.00
1725	1246 00004 089	RM42392 BALANZA DE 2,610 GR	3,139.50
1726	1246 00004 090	RM42393 BALANZA DE 2,610 GR	3,139.50
1727	1246 00004 091	RM42394 BASCULA 10 KG C/CUCHAR	1,039.88
1728	1246 00004 092	RM42395 BASCULA 10 KG C/CUCHAR	1,039.89
1729	1246 00004 093	RM42396 BASCULA 10 KG C/CUCHAR	2,194.90
1730	1246 00004 094	RM41778 MAQ EXTRACTOR S7393194	14,857.26
1731	1246 00004 095	RM40973 HORNO	300.00
1732	1246 00004 096	RM12283 HORNO	300.00
1733	1246 00004 098	RM41331 BASCULA 10KG P/COMPACT	1,092.50
1734	1246 00004 099	RM41501 BASCULA 10KG P/COMPACT	1,092.50
1735	1246 00004 100	RM40188 MAQ DE ABRASION ANGELE	10,462.70
1736	1246 00004 101	RM40759 PRENSA HID 20 TON M=PH	1,973.40
1737	1246 00004 102	RM40984 PRENSA	2.00
1738	1246 00004 103	RM40280 PRENSA METALICA 2 VEL	4,025.00
1739	1246 00004 104	RM42428 AGITADOR ELECTR P/AREN	21,965.00
1740	1246 00004 105	RM12478 EXTRACTOR DE AIRE	4,094.00
1741	1246 00004 106	RM12479 EXTRACTOR DE AIRE	5,372.15
1742	1246 00004 110	RM41682 TRANSITO K&E P-132453	6.25
1743	1246 00004 112	RM41369 TEODOLITO REPETIDOR	5,000.00
1744	1246 00004 113	RM12755 ESTADAL DE 4 METROS	232.02
1745	1246 00004 115	RM44475 TRIPIE MADERA	1,176.45
1746	1246 00004 116	RM44474 NIVEL AUT WILD M. NA20	2,584.51
1747	1246 00004 118	RM11088 NIVEL AUT WILD NA20 S=	2,584.51
1748	1246 00004 120	RM41368 NIVEL AUT WILD NA20	2,584.51
1749	1246 00004 121	RM12083 NIVEL AUT WILD NA20	2,584.51
1750	1246 00004 123	RM12615 TRANSITO LIVIANO	18,283.34
1751	1246 00004 124	RM12616 NIVEL AUTOMATICO	6,703.88
1752	1246 00004 126	RM11801 TRANSITO LUFT	2,678.35
1753	1246 00004 127	RM11821 TRANSITO LUFT	2,678.35
1754	1246 00004 128	RM12068 NIVEL DE MANO	158.70
1755	1246 00004 129	RM12027 NIVEL AUTOMATICO	4,715.00
1756	1246 00004 130	RM42057 TRANSITO ELECTRON.	23,000.00
1757	1246 00004 131	RM42058 TRANSITO ELECTRON.	23,000.00
1758	1246 00004 132	RM12424 ESTACION TOTAL ELECT T	86,283.67
1759	1246 00004 133	RM42038 NIVEL MCA. SOKKIA C-32	5,520.00
1760	1246 00004 134	RM42039 NIVEL MCA. SOKKIA C-32	5,520.00
1761	1246 00004 135	RM41917 APLOMAR CON PRISMA	2,815.20
1762	1246 00004 136	RM41909 ESTACION TOTAL	63,048.75
1763	1246 00004 137	RM41911 BASTON	600.00
1764	1246 00004 138	RM41918 BASTON	600.00
1765	1246 00004 140	RM42628 BASCULA 10KG C/CUCHARO	1,198.37
1766	1246 00004 141	RM42631 BASCULA 10KG C/CUCHARO	1,198.38
1767	1246 00004 142	RM43282 PRISMA SENCILLO	3,190.00
1768	1246 00004 143	RM43283 PRISMA SENCILLO	3,190.00
1769	1246 00004 144	RM43284 BALIZA DE FIBRA CARBON	4,930.00
1770	1246 00004 145	RM43291 PRISMA SENCILLO	3,330.36
1771	1246 00004 146	RM43548 TERMOMETRO INFRAR DIGI	1,914.00
1772	1246 00004 146	RM43549 TERMOMETRO INFRAR DIGI	1,914.00
1773	1251 00001 001	RM42624 GPS PATHFINDER OFFICE	28,996.93
1774	1251 00001 002	RM42675 LICENCIA SMART SAMPLE	4,640.00
1775	1251 00001 003	SISTEMA SAACG.NET	25,000.00
1776	1293 00001 001	RM42178 MINISPLIT 3 TONELADAS	19,320.00
1777	1293 00001 002	RM42179 MINISPLIT 3 TONELADAS	19,320.00
1778	1293 00001 003	RM42180 MINISPLIT 1 TONELADA	8,740.00
1779	1293 00001 004	RM42181 MINISPLIT 1 TONELADA	8,740.00
1780	1293 00001 005	RM42182 MINISPLIT 1 TONELADA	8,740.00
1781	1293 00001 006	RM42183 RADIO AEREO 20 CANALES	19,694.90
1782	1293 00001 007	RM42184 ANTENA P/BASE MOD. BA-	7,411.75
1783	1293 00002 001	MOTONIVELADORA 12G CATERPILLAR	820,000.00
		SUMA BIENES MUEBLES	38,531,862.51
BIENES INMUEBLES			

Código		Descripción del Bien	Valor <i>HISTORICO</i>
1	1231 00001 001	HERMOSILLO VALOR HISTORICO	1,845,920.00
2	1231 00001 002	HERMOSILLO ACTUALIZACION	7,409,777.15
3	1231 00002 001	CABORCA VALOR HISTORICO	112,000.00
4	1231 00002 002	CABORCA ACTUALIZACION	449,583.43
5	1231 00003 001	BACOB. 10,660 VALOR HISTORICO	85,280.00
6	1231 00003 002	BACOB. 10,660 ACTUALIZACION	342,325.65
7	1231 00004 001	TESOPACO 672 VALOR HISTORICO	43,680.00
8	1231 00004 002	TESOPACO 672 ACTUALIZACION	175,337.54
9	1231 00005 001	ATIL 8,460 VALOR HISTORICO	46,530.00
10	1231 00005 002	ATIL 8,460 ACTUALIZACION	186,777.82
11	1231 00006 001	NAVOJ. 1,291.5 VALOR HISTORICO	77,490.00
12	1231 00006 002	NAVOJ. 1,291.50 ACTUALIZACION	311,055.53
13	1231 00007 001	BACOACHI 1,866 VALOR HISTORICO	74,640.00
14	1231 00007 002	BACOACHI 1,866 ACTUALIZACION	299,615.24
15	1231 00008 001	CD OBREG. 700 VALOR HISTORICO	21,000.00
16	1231 00008 002	CD OBREGON 700 ACTUALIZACION	84,296.90
17	1231 00009 001	ATIL 1,680 VALOR HISTORICO	1.00
18	1231 00009 002	ATIL 1,680 ACTUALIZACION	4.03
19	1231 00011 001	SAN LUIS 1,800 VALOR HISTORICO	1.00
20	1233 00001 001	ATIL VALOR HISTORICO	68,040.00
21	1233 00001 002	ATIL ACTUALIZACION	177,891.80
22	1233 00002 001	OF CENTRALES VALOR HISTORICO	2,087,950.00
23	1233 00002 002	OF CENTRALES ACTUALIZACION	5,458,959.47
24	1233 00002 003	OF CENTRALES REMODELACION	682,428.88
25	1233 00003 001	BACOBAMPO VALOR HISTORICO	259,930.00
26	1233 00003 002	BACOBAMPO ACTUALIZACION	679,588.25
27	1233 00004 001	CD OBREGON VALOR HISTORICO	199,780.00
28	1233 00004 002	CD OBREGON ACTUALIZACION	522,326.93
29	1233 00005 001	BACOACHI VALOR HISTORICO	172,600.00
30	1233 00005 002	BACOACHI ACTUALIZACION	451,265.08
31	1233 00006 001	TESOPACO VALOR HISTORICO	86,000.00
32	1233 00006 002	TESOPACO ACTUALIZACION	224,847.02
33	1233 00007 001	CABORCA VALOR HISTORICO	141,300.00
34	1233 00007 002	CABORCA ACTUALIZACION	369,429.00
35	1233 00008 001	NAVOJOA VALOR HISTORICO	378,261.40
36	1233 00008 002	NAVOJOA ACTUALIZACION	491.74
37	1233 00009 001	SAN LUIS 263.3 VALOR HISTORICO	1.00
		SUMA BIENES INMUEBLES	23,526,405.86
		SUMATORIA	62,058,268.37

Sistema Estatal de Evaluación
 Relación de esquemas bursátiles y de coberturas financieras
 Junta de Caminos del Estado de Sonora
 Del 01 de Enero al 31 de diciembre de 2015
 (pesos)

CPCA-IV-18

CUENTA PUBLICA 2015

Identificación del Instrumento	Colocación	Interés Ganados	Valor Actual
	A	B	C=A+B
Otros Instrumentos de Bursatilización			
1			
2			
3			
4			
5			
6			
7			
8			
9			
10			
Total			
Otros Instrumentos de Bursatilización			
1			
2			
3			
4			
5			
6			
7			
8			
9			
10			
Total Otros Instrumentos			
TOTAL			

NOTA: se deberán incluir METALES PRECIOSOS en su caso.

Nada que informar en este apartado

LIC. GERARDO FELIX HERNANDEZ
 DIRECTOR DE ADMINISTRACION

ING. ALFREDO MARTINEZ OLIVAS
 DIRECTOR GENERAL



GOBIERNO
DEL ESTADO
DE SONORA

Telefonía Rural de Sonora

Sistema Estatal de Evaluación
Estado de Situación Financiera
Telefonía Rural de Sonora
Al 31 de Diciembre de 2015
(PESOS)

CPCA-I-01

CUENTA PÚBLICA 2015

ACTIVO	2015	2014	PASIVO	2015	2014
Activo Circulante			Pasivo Circulante		
Efectivo y Equivalentes	1,190,235.69	837,753.45	Cuentas por Pagar a Corto Plazo	989,233.96	297,032.33
Derechos a Recibir Efectivo o Equivalentes	1,959,205.70	1,619,774.98	Documentos por Pagar a Corto Plazo	0.00	0.00
Derechos a Recibir Bienes o Servicios	0.00	0.00	Porción a Corto Plazo de la Deuda Pública a Largo Plazo	0.00	0.00
Inventarios	0.00	0.00	Títulos y Valores a Corto Plazo	0.00	0.00
Almacenes	0.00	0.00	Pasivos Diferidos a Corto Plazo	0.00	0.00
	0.00	0.00	Fondos y Bienes de Terceros en Garantía y/o Administración a Corto Plazo	0.00	0.00
Estimación por Pérdida o Deterioro de Activos Circulantes			Provisiones a Corto Plazo	0.00	0.00
Otros Activos Circulantes			Otros Pasivos a Corto Plazo	0.00	0.00
Total de Activos Circulantes	3,149,441.39	2,457,528.43	Total de Pasivos Circulantes	989,233.96	297,032.33
Activo No Circulante			Pasivo No Circulante		
Inversiones Financieras a Largo Plazo	0.00	0.00	Cuentas por Pagar a Largo Plazo	0.00	0.00
Derechos a Recibir Efectivo o Equivalentes a Largo Plazo	0.00	0.00	Documentos por Pagar a Largo Plazo	0.00	0.00
	86,000.00	86,000.00		0.00	0.00
Bienes Inmuebles, Infraestructura y Construcciones en Proceso			Deuda Pública a Largo Plazo		
Bienes Muebles	11,412,830.18	11,432,504.09	Pasivos Diferidos a Largo Plazo	0.00	0.00
	1,790.00	0.00	Fondos y Bienes de Terceros en Garantía y/o en Administración a Largo Plazo	0.00	0.00
Activos Intangibles			Provisiones a Largo Plazo	0.00	0.00
Depreciación, Deterioro y Amortización Acumulada de Bienes	-8,598,888.41	0.00			
Activos Diferidos	0.00	0.00			
Estimación por Pérdida o Deterioro de Activos no Circulantes	0.00	0.00			
Otros Activos no Circulantes	0.00	0.00			
Total de Activos No Circulantes	2,901,731.77	11,518,504.09	Total de Pasivos No Circulantes	0.00	0.00
Total de Activos	6,051,173.16	13,976,032.52	Total de Pasivo	989,233.96	297,032.33
			Hacienda Pública/Patrimonio	989,233.96	297,032.33
			Hacienda Pública/Patrimonio Contribuido	10,543,823.84	10,648,966.00
			Aportaciones	10,543,823.84	10,648,966.00
			Donaciones de Capital		
			Actualización de la Hacienda Pública/Patrimonio		
			Hacienda Pública/Patrimonio Generado	-5,481,884.64	3,030,034.19
			Resultados del Ejercicio (Ahorro/ Desahorro)	-8,511,918.83	738,600.26
			Resultados de Ejercicios Anteriores	3,379,925.30	2,641,325.04
			Revalúos	-349,891.11	-349,891.11
			Reservas		
			Rectificaciones de Resultados de Ejercicios Anteriores		
			Exceso o Insuficiencia en la Actualización de la Hacienda Pública/Patrimonio	0.00	0.00
			Resultado por Posición Monetaria	0.00	0.00
			Resultado por Tenencia de Activos no Monetarios	0.00	0.00
			Total Hacienda Pública/Patrimonio	5,061,939.20	13,679,000.19
			Total de Pasivo y Hacienda Pública/Patrimonio	6,051,173.16	13,976,032.52

C.P. JOSE FRANCISCO ORTEGA MOLINA
DIRECTOR GENERAL

C.P. REFUGIO CARMELO ARRIQUIVES
ENCARGADA DE LA SUBDIRECCION ADMINISTRATIVA

Sistema Estatal de Evaluación
Estado de Actividades
Telefonía Rural de Sonora
Del 01 de Enero al 31 de Diciembre de 2015
(PESOS)

CPCA-I-01-A

	<u>2015</u>	<u>2014</u>
INGRESOS Y OTROS BENEFICIOS		
Ingresos de la Gestión:	2,068,362.25	2,505,326.77
Impuestos		
Cuotas y Aportaciones de Seguridad Social		
Contribuciones de Mejoras		
Derechos		
Productos de Tipo Corriente ¹		
Aprovechamientos de Tipo Corriente		
Ingresos por Venta de Bienes y Servicios	2,068,362.25	2,505,326.77
Ingresos no Comprendidos en las Fracciones de la Ley de Ingresos Causados en Ejercicios Fiscales Anteriores Pendientes de Liquidación o Pago		
Participaciones, Aportaciones, Transferencias, Asignaciones, Subsidios y Otras Ayudas	3,586,972.39	3,812,984.05
Participaciones y Aportaciones		
Transferencia, Asignaciones, Subsidios y Otras Ayudas	3,586,972.39	3,812,984.05
Otros Ingresos y Beneficios	10.39	17.49
Ingresos Financieros	10.39	17.49
Incremento por Variación de Inventarios		
Disminución del Exceso de Estimaciones por Pérdida o Deterioro u Obsolescencia		
Disminución del Exceso de Provisiones		
Otros Ingresos y Beneficios Varios		
Total de Ingresos y Otros Beneficios	5,655,345.03	6,318,328.31
GASTOS Y OTRAS PÉRDIDAS		
Gastos de Funcionamiento	5,568,375.45	5,579,728.05
Servicios Personales	4,419,821.69	4,549,513.72
Materiales y Suministros	228,289.92	209,794.77
Servicios Generales	920,263.84	820,419.56
Transferencia, Asignaciones, Subsidios y Otras Ayudas	0.00	0.00
Transferencias Internas y Asignaciones al Sector Público		
Transferencias al Resto del Sector Público		
Subsidios y Subvenciones		
Ayudas Sociales		
Pensiones y Jubilaciones		
Transferencias a Fideicomisos, Mandatos y Contratos Análogos		
Transferencias a la Seguridad Social		
Donativos		
Transferencias al Exterior		
Participaciones y Aportaciones	0.00	0.00
Participaciones		
Aportaciones		
Convenios		
Intereses, Comisiones y Otros Gastos de la Deuda Pública	0.00	0.00
Intereses de la Deuda Pública		
Comisiones de la Deuda Pública		
Gastos de la Deuda Pública		
Costo por Coberturas		
Apoyos Financieros		
Otros Gastos y Pérdidas Extraordinarias	8,598,888.41	0.00
Estimaciones, Depreciaciones, Deterioros, Obsolescencia y Amortizaciones	8,598,888.41	0.00
Provisiones		
Disminución de Inventarios		
Aumento por Insuficiencia de Estimaciones por Pérdida o Deterioro u Obsolescencia		
Aumento por Insuficiencia de Provisiones		
Otros Gastos		
Inversión Pública	0.00	0.00
Inversión Pública no Capitalizable		
Total de Gastos y Otras Pérdidas	14,167,263.86	5,579,728.05
Resultados del Ejercicio (Ahorro/Desahorro)	-8,511,918.83	738,600.26

¹ No se incluyen: Utilidades e Intereses. Por regla de presentación se revelan como Ingresos Financieros.

Sistema Estatal de Evaluación
Flujo de Efectivo
Telefonía Rural de Sonora
Al 31 de Diciembre de 2015
(PESOS)

CPCA-I-01-B

CUENTA PÚBLICA 2015

Concepto	2015	2014
Flujos de Efectivo de las Actividades de Operación		
Origen	5,655,345	6,318,328
Impuestos		
Cuotas y Aportaciones de Seguridad Social		
Contribuciones de mejoras		
Derechos		
Productos de Tipo Corriente		
Aprovechamientos de Tipo Corriente		
Ingresos por Venta de Bienes y Servicios	2,068,362.25	2,505,326.77
Ingresos no Comprendidos en las Fracciones de la Ley de Ingresos Causados en Ejercicios Fiscales Anteriores		
Pendientes de Liquidación o Pago		
Participaciones y Aportaciones		
Transferencias, Asignaciones y Subsidios y Otras Ayudas	3,586,972.39	3,812,984.05
Otros Orígenes de Operación	10.39	17.49
Aplicación	14,167,264	5,579,728
Servicios Personales	4,419,821.69	4,549,513.72
Materiales y Suministros	228,289.92	209,794.77
Servicios Generales	920,263.84	820,419.56
Transferencias Internas y Asignaciones al Sector Público		
Transferencias al resto del Sector Público		
Subsidios y Subvenciones		
Ayudas Sociales		
Pensiones y Jubilaciones		
Transferencias a Fideicomisos, Mandatos y Contratos Análogos		
Transferencias a la Seguridad Social		
Donativos		
Transferencias al Exterior		
Participaciones		
Aportaciones		
Convenios		
Otras Aplicaciones de Operación	8,598,888	
Flujos Netos de Efectivo por Actividades de Operación	-8,511,919	738,600
Flujos de Efectivo de las Actividades de Inversión		
Origen	0	0
Bienes Inmuebles, Infraestructura y Construcciones en Proceso	-	-
Bienes Muebles	-	-
Otros Orígenes de Inversión		
Aplicación	-8,511,630	264,550
Bienes Inmuebles, Infraestructura y Construcciones en Proceso	85,468.25	264,549.85
Bienes Muebles	1,790.00	-
Otras Aplicaciones de Inversión	-8,598,888	
Flujos Netos de Efectivo por Actividades de Inversión	8,511,630	-264,550
Flujo de Efectivo de las Actividades de Financiamiento		
Origen	339,431	311,762
Endeudamiento Neto		
Interno		
Externo		
Otros Orígenes de Financiamiento	339,431	311,762
Aplicación	692,202	-200,704
Servicios de la Deuda		
Interno		
Externo		
Otras Aplicaciones de Financiamiento	692,202	-200,704
Flujos netos de Efectivo por Actividades de Financiamiento	352,771	-512,466
Incremento/Disminución Neta en el Efectivo y Equivalentes al Efectivo	352,482	-38,415
Efectivo y Equivalentes al Efectivo al Inicio del Ejercicio	837,753.45	876,168.82
Efectivo y Equivalentes al Efectivo al Final del Ejercicio	1,190,236	837,753

Sistema Estatal de Evaluación
Estado de Variación en la Hacienda Pública
Telefonía Rural de Sonora

CPCA-I-02

Del 01 de Enero al 31 de Diciembre de 2015

(PESOS)

CUENTA PÚBLICA 2015

Concepto	Hacienda Pública / Patrimonio Contribuido	Hacienda Pública / Patrimonio Generado de Ejercicio Anteriores	Hacienda Pública / Patrimonio Generado del Ejercicio	Ajustes por Cambios de Valor	Total
Rectificaciones de Resultados de Ejercicios Anteriores	-	349,891.11			- 349,891.11
Patrimonio Neto Inicial Ajustado del Ejercicio	0.00	0.00	0.00	0.00	0.00
Aportaciones					0.00
Donaciones de Capital					0.00
Actualización de la Hacienda Pública/Patrimonio					0.00
Variaciones de la Hacienda Pública / Patrimonio Neto del Ejercicio	0.00	3,379,925.30	0.00	0.00	3,379,925.30
Resultados del Ejercicio (Ahorro/Desahorro)		738,600.26			738,600.26
Resultados de Ejercicios Anteriores		2,641,325.04			2,641,325.04
Revalúos					0.00
Reservas					0.00
Hacienda Pública / Patrimonio Neto Final del Ejercicio 2014	0.00	3,379,925.30	0.00	0.00	3,379,925.30
Cambios en la Hacienda Pública / Patrimonio Neto del Ejercicio 2015	10,648,966.00	-	105,142.16	-	10,543,823.84
Aportaciones	10,648,966.00				10,648,966.00
Donaciones de Capital			105,142.16		-105,142.16
Actualización de la Hacienda Pública/Patrimonio					0.00
Variaciones de la Hacienda Pública / Patrimonio Neto del Ejercicio	0.00	0.00	-8,511,918.83	0.00	-8,511,918.83
Resultados del Ejercicio (Ahorro/Desahorro)			8,511,918.83		-8,511,918.83
Resultados de Ejercicios Anteriores					0.00
Revalúos					0.00
Reservas					0.00
Saldo Neto en la Hacienda Pública / Patrimonio 2015	10,648,966.00	3,030,034.19	-8,617,060.99	0.00	5,061,939.20

Sistema Estatal de Evaluación
Estado de Cambios en la Situación Financiera
Telefonía Rural de Sonora
Del 01 de Enero al 31 de Diciembre de 2015
(PESOS)

CPCA-I-03

CUENTA PÚBLICA 2015

	<u>Origen</u>	<u>Aplicación</u>
Activo	8,618,562.32	693,702.96
Activo Circulante	0.00	691,912.96
Efectivo y Equivalentes	-	352,482.24
Derechos a Recibir Efectivo o Equivalentes	-	339,430.72
Derechos a Recibir Bienes o Servicios	-	-
Inventario	-	-
Almacenes	-	-
Estimación por Pérdida o Deterioro de Activos Circulantes	-	-
Otros Activos Circulantes	-	-
Activo No Circulante	8,618,562.32	1,790.00
Inversiones Financieras a Largo Plazo	-	-
Derechos a Recibir Efectivo o Equivalentes a Largo Plazo	-	-
Bienes Inmuebles, Infraestructura y Construcciones en Proceso	-	-
Bienes Muebles	19,673.91	-
Activos Intangibles	-	1,790.00
Depreciación, Deterioro y Amortización Acumulada de Bienes	8,598,888.41	-
Activos Diferidos	-	-
Estimación por Pérdida o Deterioro de Activos no Circulantes	-	-
Otros Activos no Circulantes	-	-
Pasivo	692,201.63	0.00
Pasivo Circulante	692,201.63	0.00
Cuentas por Pagar a Corto Plazo	692,201.63	-
Documentos por Pagar a Corto Plazo	-	-
Porción a Corto Plazo de la Deuda Pública a Largo Plazo	-	-
Títulos y Valores a Corto Plazo	-	-
Pasivos Diferidos a Corto Plazo	-	-
Fondos y Bienes de Terceros en Garantía y/o Administración a Corto Plazo	-	-
Provisiones a Corto Plazo	-	-
Otros Pasivos a Corto Plazo	-	-
Pasivo No Circulante	-	-
Cuentas por Pagar a Largo Plazo	-	-
Documentos por Pagar a Largo Plazo	-	-
Deuda Pública a Largo Plazo	-	-
Pasivos Diferidos a Largo Plazo	-	-
Fondos y Bienes de Terceros en Garantía y/o en Administración a Largo Plazo	-	-
Provisiones a Largo Plazo	-	-
HACIENDA PÚBLICA/PATRIMONIO	738,600.26	9,355,661.25
Hacienda Pública/Patrimonio Contribuido	0.00	105,142.16
Aportaciones	-	105,142.16
Donaciones de Capital	-	-
Actualización de la Hacienda Pública/Patrimonio	-	-
Hacienda Pública/Patrimonio Generado	738,600.26	9,250,519.09
Resultados del Ejercicio (Ahorro/ Desahorro)	-	9,250,519.09
Resultados de Ejercicios Anteriores	738,600.26	-
Revalúos	-	-
Reservas	-	-
Rectificaciones de Resultados de Ejercicios Anteriores	-	-
Excesos o Insuficiencia en la Actualización de la Hacienda Pública/Patrimonio	0.00	0.00
Resultado por Posición Monetaria	-	-
Resultado por Tenencia de Activos no Monetarios	-	-

Sistema Estatal de Evaluación
Informe sobre Pasivos Contingentes
Telefonía Rural de Sonora
Al 31 de Diciembre de 2015
(PESOS)

CPCA-I-04

CUENTA PÚBLICA 2015

A Corto Plazo

Créditos fiscales por concepto de uso de frecuencias de Radio	14,280,243.63
Demanda por despido injustificado del exdirector de este Organismo Jesús Alberto Félix Ibarra	1,891,436.40
Total incluido en cuentas de Orden	16,171,680.03

A Mediano Plazo

A Largo Plazo

**Sistema Estatal de Evaluación
Notas a los Estados Financieros
Telefonía Rural de Sonora**

CUENTA PÚBLICA 2015

Al 31 de Diciembre de 2015
(PESOS)

A) NOTAS DE DESGLOSE**I) Notas al Estado de Situación Financiera****Activo****Nota 1.- Efectivo y Equivalentes**

CONCEPTO	EFFECTIVO	BANCOS	TOTAL DE EFECTIVO Y EQUIVALENTES
Fondo fijo	0	0	0.00
HSBC	0	888,044.32	888,044.32
BANCOMER	0	302,191.37	302,191.37
TOTAL	0	1,190,235.69	1,190,235.69

1.- Telefonía Rural de Sonora cuenta con 3 cuentas bancarias dos de ellas emiten cheques, dos en Bancomer y una en HSBC.

No se cuenta con inversiones, las cuentas son de ahorro – chequera, transferencias electrónicas.

Nota 2. CUENTAS POR COBRAR

El rubro de cuentas por cobrar se integra de la siguiente manera:

CONCEPTO	IMPORTE
Cuentas por cobrar a corto plazo	1,559,611.69
Deudores diversos por cobrar a corto plazo	19,687.81
Ingresos por recuperar a corto plazo	310,184.00
Otros derechos a recibir efectivo o equivalentes	69,722.20
Total de Derechos a recibir efectivo o equivalente	1,959,205.70

3.- En el concepto de cuentas por cobrar a corto plazo se tiene un saldo a cargo del Gobierno del Estado por concepto de servicio de conexión a internet prestado a la Secretaria de Educación y Cultura que representa más del 58.17% del total, así mismo el mismo Gobierno del Estado tiene un saldo por concepto de retención efectuada a Municipios por servicio de conexión a internet, radiocomunicación y servicio telefónico brindado por este Organismo a diversos municipios del estado cantidad que representa el 10.88%, la cantidad restante incluye entre otros el Saldo pendiente de pago por servicios brindados durante 2013 por este Organismo a IFODES y que representa más del 27% del importe de este rubro.

El concepto de deudores diversos por cobrar considera en su mayoría recursos entregados al personal de este Organismo para la realización de comisiones.

El rubro de Ingresos por recuperar a corto plazo se integra en su totalidad por adeudos por servicios de conectividad a internet brindados durante 2011 y 2012 a IFODES los cuales aún están pendientes de pago.

La cuenta otros derechos a recibir efectivo se integra en mayor parte por IVA pendiente de recuperar y enterar.

Bienes disponibles para su Transformación o Consumo

4.- Bienes disponibles para su transformación o consumo (Inventarios) Este Organismo no cuenta con inventarios ya sea por dedicarse a brindar servicios así como a que las adquisiciones de materiales se realiza solo cuando se va a utilizar debido a que se cuenta con poco lugar para su almacenaje.

5.- No aplica método de valuación.

**Sistema Estatal de Evaluación
Notas a los Estados Financieros
Telefonía Rural de Sonora**

CUENTA PÚBLICA 2015

Al 31 de Diciembre de 2015
(PESOS)

Inversiones Financieras

- 6.- Inversiones Financieras no aplica debido a que este Organismo no cuenta con Inversiones financieras.
7.- No aplica saldo en inversiones \$0.00.

Nota 3.- Bienes muebles, Inmuebles e Intangibles

- 8.- Bienes muebles, Inmuebles e Intangibles.

Bienes Inmuebles	Importe
Infraestructura de Telecomunicaciones.- 1 Caseta de block de 6 x 6 metros construida en el bachan (Repetidor de Mazatán) con el fin de albergar al equipo repetidor	86,000.00
	86,000.00

Bienes Muebles	Importe
Muebles de Oficina y Estantería	138,122.34
Equipo de Cómputo y Tecnologías de la Información	220,636.64
Automóviles y Equipo Terrestre	475,000.00
Equipo de Comunicación y Telecomunicación	10,579,071.20
	11,412,830.18

En el Primer trimestre del ejercicio 2015 se efectuó baja de equipo obsoleto por un total de \$105,142.16, siendo en su mayoría equipo de cómputo y muebles de oficina. En junio, julio, agosto, septiembre y noviembre se adquirió equipo de comunicación para reemplazar lo que resultó dañado en tormentas de 2015.

Nota 4.- Depreciación Acumulada:

Durante el mes de diciembre se realizó el cálculo de la depreciación de inmuebles y muebles la cual suma la cantidad de 8,598,888.41 el cual es un monto considerable teniendo en cuenta que: un gran porcentaje de activo fue adquirido hace más de 10 años, el equipo aún brinda servicio, y que para reemplazarlo no existe equipo en el mercado debido a los cambios en la tecnología.

Nota 5.- Activos intangibles

- 9.- Activos Intangibles: Es la adquisición de una licencia para un programa de facturación electrónica en 2015.

Intangibles	Importe
Software	1,790.00

Estimaciones y deterioros

- 10.- No se cuenta con Estimaciones y deterioros.

Otros Activos

- 11.- No se cuenta con otros activos.

Pasivo

- 1.- Cuentas y Documentos por pagar

**Sistema Estatal de Evaluación
Notas a los Estados Financieros
Telefonía Rural de Sonora**

CUENTA PÚBLICA 2015

Al 31 de Diciembre de 2015
(PESOS)

Nota 5.- Cuentas por Pagar a Corto Plazo

Cuentas por pagar a corto plazo	Importe
Servicios personales por pagar a corto plazo	19,691.84
Proveedores por pagar a corto plazo	371,149.25
Retenciones y contribuciones por pagar	274,103.66
Otras cuentas por pagar a corto plazo	324,289.21
	989,233.96

El saldo está integrado por importes por pagar al Sutspes, ISSSTESON, Fonacot, Seguro de Retiro, impuestos del mes y de ingresos devengados no recuperados del ejercicio 2012, así como de retenciones al personal pendientes de pago al Sindicato e ISSSTESON.

2.- No se cuenta con Fondos de Bienes de terceros.

3.- No se cuenta con Pasivos Diferidos.

II) Notas al Estado de Actividades**Ingresos de Gestión****Nota 6. Ingresos:**

1.- Los ingresos del organismo se integran de la siguiente manera:

Ingresos	Importe devengado
Ingresos por venta de bienes y servicios	2,068,362.25
Transferencias, asignaciones, subsidios y otras ayudas	3,586,972.39
	5,655,334.64

El importe plasmado en Ingresos por venta de bienes y servicios es importe devengado el cual no ha sido recaudado en su totalidad.

2.- Otros Ingresos, se debe a intereses pagados en la cuenta utilizada para el pago de servicios personales

Otros Ingresos	Importe devengado
Ingresos Financieros	10.39
	10.39

Gastos y Otras pérdidas**Nota 7. Egresos:**

1.- Las cuentas de Servicios Personales se integra por los pagos efectuados al personal del organismo en la nomina del estado y de recursos propios, pagos efectuados por medio de la Subsecretaria de Recursos Humanos del Gobierno del Estado. El importe correspondiente a Servicios Generales, en su mayoría se debe al pago de servicios básicos, pago de servicio telefónico, energía eléctrica, etc.

Gastos y Otras Pérdidas	Importe
Servicios personales	4,419,821.69
Materiales y Suministros	228,289.92
Servicios Generales	920,263.84
	5,568,375.45

Otros Gastos y Pérdidas Extraordinarias	Importe
Estimaciones, depreciaciones, deterioros Obsolescencia y Amortizaciones	8,598,888.41

**Sistema Estatal de Evaluación
Notas a los Estados Financieros
Telefonía Rural de Sonora**

CUENTA PÚBLICA 2015

Al 31 de Diciembre de 2015
(PESOS)

III) Notas al Estado de Variación en la Hacienda Pública**Nota 9. Patrimonio**

- 1.- En el presente ejercicio se realizó la baja de equipo obsoleto, por lo cual el patrimonio contribuido total se disminuye por la cantidad de \$105,142.16.
2.-Modificaciones al patrimonio

Patrimonio neto final Cuenta Pública 2014	13,679,000.19
Resultado del Ejercicio	-8,511,918.83
Adquisiciones y bajas de equipo	-105,142.16
Patrimonio neto final Cuenta Pública 2015	5,061,939.20

IV) Notas al Estado de Flujo de Efectivo

- 1.- El análisis de los saldos inicial y final que figuran en la última parte del estado de Flujo de Efectivo en la cuenta de efectivo y equivalentes es como sigue:

Cuenta	Cuenta Pública 2015 final	Cuenta Pública 2014 Final
Efectivo en Bancos – Tesorería	0	0
Efectivo en Bancos – Dependencias	1,190,235.69	837,753.45
Impresiones Temporales (hasta 3 meses)	0	0
Fondos de afectación específica	0	0
Depósitos de fondos de terceros y otros	0	0
Total de Efectivo y Equivalentes	1,190,235.69	837,753.45

- 2.- Durante los meses de junio, julio, agosto, septiembre y noviembre se adquirió equipo de comunicación por reemplazo de equipo dañado por las tormentas.

- 3.- Conciliación de flujos de efectivo de las actividades de operación y la cuenta de Ahorro/Desahorro antes de Rubros Extraordinarios.

Concepto	2015	2014
Saldo Inicial caja y Bancos	837,753.45	876,168.82
Ingresos	5,655,345.03	6,318,328.31
Egresos	14,167,263.86	5,579,728.05
Variación ingreso- gasto	-7,674,165.38	1,614,769.08
Variaciones en cuentas por cobrar - por pagar - adquisiciones	8,864,401.07	-777,015.63
Saldo Final en Caja y Bancos	1,190,235.69	837,753.45

Sistema Estatal de Evaluación		
Telefonía Rural de Sonora		
Conciliación entre los Ingresos Presupuestarios y Contables		
Del 01 de Enero al 31 de Diciembre de 2015		
(PESOS)		
1. Ingresos Presupuestarios		5,655,334.64

**Sistema Estatal de Evaluación
Notas a los Estados Financieros
Telefonía Rural de Sonora**

CUENTA PÚBLICA 2015

Al 31 de Diciembre de 2015
(PESOS)

(MAS)		
2. Ingresos contables no presupuestarios		10.39
Incremento por variación de inventarios		
Disminución del exceso de estimaciones por pérdida o deterioro u obsolescencia		
Disminución del exceso de provisiones		
Otros Ingresos y beneficios varios		
Otros Ingresos contables no presupuestarios	10.39	
(MENOS)		
3. Ingresos presupuestarios no contables		0
Productos de capital		
Aprovechamientos de capital		
Ingresos derivados de financiamientos		
Otros Ingresos presupuestarios no contables		
4. Ingresos Contables (4= 1 + 2 - 3)		5,655,345.03

B) NOTAS DE MEMORIA**Cuentas de Orden Contables y Presupuestales**

1.- Cuentas de orden Contables. Esta Organismo presenta en las cuentas de orden contables Demandas Judiciales en proceso de resolución debido a que se encuentra en proceso parte de la Secretaría de Hacienda y Crédito Público el cobro de Créditos fiscales por concepto de uso de frecuencias de Radio \$14,280,243.63 (Catorce millones doscientos ochenta mil doscientos cuarenta y tres pesos 63/100 m. n.); así mismo se encuentra en juicio la demanda por despido injustificado del ex director de este Organismo Jesús Alberto Félix Ibarra \$1,891,436.40 (un millón ochocientos noventa y un mil cuatrocientos treinta y seis pesos 40/100 m. n.), dando un total de \$16,171,436.40 (Diez y seis millones ciento setenta y un mil cuatrocientos treinta y seis pesos 40/100 m. n.).

2.- Bienes bajo contrato en concesión.- Bienes entregados al Organismo por parte de SIDUR, mediante acta entrega recepción el mes de septiembre de 2015 por un total de 33,197,904.91 Treinta y tres millones ciento noventa y siete mil novecientos cuatro pesos 91/100).

3.- Bienes bajo contrato de comodato por un importe de \$327,000.00 (tres cientos veintisiete mil pesos 00/100 m. n.) por el comodato del Pick up Ford 2008, propiedad de la Secretaría de Infraestructura y Desarrollo Urbano.

C) NOTAS DE GESTION ADMINISTRATIVA**1. INTRODUCCIÓN**

El 31 de diciembre de 2008 se publicó en el Diario Oficial de la Federación la LGCG, que entró en vigor el 1 de enero de 2009 y es de observancia obligatoria para los poderes Ejecutivo, Legislativo y judicial de la Federación, los Estados y el Distrito Federal; los Ayuntamientos de los Municipios; los Órganos político- Administrativos de las demarcaciones territoriales del Distrito Federal; las Entidades de la Administración Pública Paraestatal, ya sean federales, estatales o municipales y los Órganos Autónomos Federales y Estatales.

La Ley tiene como objeto establecer los criterios generales que regirán la contabilidad gubernamental y la emisión de la información financiera de los entes públicos, con la finalidad de lograr la armonización contable a nivel nacional, para lo cual fue creado el Consejo Nacional de Armonización de la contabilidad gubernamental el cual tiene por

**Sistema Estatal de Evaluación
Notas a los Estados Financieros
Telefonía Rural de Sonora**

CUENTA PÚBLICA 2015

Al 31 de Diciembre de 2015
(PESOS)

objeto la emisión de las normas contables y las disposiciones presupuestales que se aplicarán para la generación de información financiera y presupuestal que emitirán los entes públicos.

En el 2009,2010 y 2011, el CONAC emitió diversas disposiciones regulatorias en materia de contabilidad gubernamental y presupuestal, en las cuales se establecieron diversas fechas para el inicio de su aplicación efectiva. Con la finalidad de dar cumplimiento al objetivo de la armonización contable y establecer los ejercicios sociales en que tendrá aplicación efectiva el conjunto de normas aplicables, el 15 de diciembre el CONAC emitió el acuerdo de interpretación sobre las obligaciones establecidas en los artículos transitorios de la LGCG, en el cual interpreto que las entidades paraestatales del Gobierno Federal tienen la obligación, a partir del 1 de enero del 2012 de realizar registros contables con base acumulativa, apegándose al marco conceptual y a los postulados básicos de contabilidad gubernamental, así como las normas y metodologías que establezcan los momentos contables, los clasificadores y los manuales de contabilidad gubernamental armonizados y de acuerdo con las respectivas matrices de conversión con las características señaladas en los artículos 40 y 41 de la LGCG. Consecuentemente a partir de la fecha señalada tiene la obligación de emitir información contable, presupuestaria y programática sobre la base técnica prevista en los documentos técnico-contables siguientes:

Marco conceptual

Postulados básicos de Contabilidad Gubernamental

Clasificador por objeto del gasto

Clasificador por tipo de gasto

Clasificador por rubro de ingresos

Catálogo de cuentas de contabilidad

Momentos contables de los egresos

Los Estados Financieros de Telefonía Rural de Sonora, proveen de información financiera a sus principales usuarios, la ciudadanía, a la Secretaria de Infraestructura y Desarrollo Urbano, a Secretaria de Hacienda que integran el Poder Ejecutivo del Gobierno del Estado, al H. Congreso del Estado de Sonora, a las Entidades Fiscalizadoras...

El objetivo del presente documento es la revelación del contexto y de los aspectos económicos financieros más relevantes que influyeron en las decisiones del periodo y que deberán ser considerados en la elaboración de los estados financieros para la mayor comprensión de los mismos.

Los Estados Financieros de Telefonía Rural de Sonora son elaborados por la Subdirección Administrativa y formulados con sustento a las disposiciones legales, normas contables y presupuestales del Estado, con avances en el apego a los criterios de armonización que dicta la Ley General de Contabilidad Gubernamental y las Normas y Metodologías para la Emisión de la Información Financiera y con la Estructura de los Estados Financieros básicos emitidos por el Consejo Nacional de Armonización Contable (CONAC), siendo esta una fuente de información confiable, que facilita las tareas de evaluación y fiscalización del origen de los ingresos y del destino del gasto, cabe señalar aún se están realizando trabajos para cumplir con dichas disposiciones.

2.-Panorama Económico y Financiero.

Con respecto al entorno bajo el cual se desarrollan las operaciones del Organismo, se presentan en una etapa de inicio de sexenio con expectativa de mejorar condiciones económicas por parte de los financiamientos para inversión en equipo que recibe por parte de los Gobiernos del Estado y Gobierno Federal, que de cierta manera inciden en el servicio prestado, sin embargo Telefonía Rural cuenta con el apoyo de recursos propios para gastos de operación y mantenimiento de la red, estos no fluyen como deberían debido a que algunos de estos recursos no han sido recibidos en tiempo y anualmente se ha operado con menos recursos por parte de los que aporta el Gobierno Estatal. Lo anterior, implica realizar un esfuerzo en la aplicación de los recursos, aunado a las medidas y condiciones de austeridad y de racionalidad. Sin embargo, el Organismo ha crecido en su cobertura.

3.-Autorización e Historia.

a) Fecha de creación del ente.

Telefonía Rural de Sonora es un organismo descentralizado del Gobierno del Estado, con personalidad jurídica y patrimonio propio y tendrá por objeto la planeación, ejecución, conservación, operación y mantenimiento de la red de telefonía rural del estado vía satélite e inalámbrica.

Telefonía Rural de Sonora fue creado mediante decreto publicado en boletín oficial del día jueves 14 de marzo de 1991.

b) Principales cambios en su estructura.

**Sistema Estatal de Evaluación
Notas a los Estados Financieros
Telefonía Rural de Sonora**

CUENTA PÚBLICA 2015

Al 31 de Diciembre de 2015
(PESOS)

Este Organismo inicialmente tenía como cabeza de sector a la ahora desaparecida Secretaría de Planeación del Desarrollo y Gasto Público, siendo actualmente la Secretaría de Desarrollo Urbano, inicia con una dirección general, dos direcciones de área y una subdirección, después sufre una reducción de personal y en área de oficinas, debido a que disminuye el servicio que prestaba siendo en aquel entonces solo telefónico, actualmente cuenta con tres subdirecciones y el servicio se ha incrementado notoriamente al introducir servicio de radiocomunicación y de conectividad a internet.

4.- Organización y Objeto Social.

a) Objeto Social. Telefonía Rural de Sonora nace con el fin de brindar un servicio social a los pueblos más pequeños del Estado de Sonora, al lograr comunicarlos por medio de una caseta telefónica.

b) Principal actividad.

La principal actividad de este Organismo es brindar servicios de comunicación a las regiones rurales del estado. Brindando actualmente servicio telefónico, de radiocomunicación y de conectividad a internet en poblaciones rurales del Estado de Sonora.

c) Ejercicio Fiscal.

Las cifras contenidas en los Estados Financieros y que se mencionan en estas notas se presentan al 31 de mes de Diciembre del Ejercicio Fiscal 2015.

d) Régimen Jurídico.

Constitución Política de los Estados Unidos Mexicanos.

Ley General de Contabilidad Gubernamental.

Constitución Política del Estado Libre y Soberano de Sonora.

Ley Orgánica del Poder Ejecutivo del Estado de Sonora.

Ley No. 38 del Instituto de Seguridad y Servicios Sociales de los Trabajadores del Estado de Sonora.

Ley No. 40 de Planeación del Estado de Sonora.

Ley No. 54 de Responsabilidades de los Servidores Públicos del Estado y de los Municipios.

Ley No. 113 del Presupuesto de Egresos, Contabilidad Gubernamental y Gasto Público Estatal.

Ley No. 6 de Adquisiciones, Arrendamientos y Prestación de Servicios Relacionados con Bienes Muebles de la Administración Pública Estatal.

Ley No. 156, de Acceso a la Información Pública del Estado de Sonora.

Reglamento de la Ley del Presupuesto de Egresos, Contabilidad Gubernamental y Gasto Público Estatal.

Ley de obras publicas

Ley federal de telecomunicaciones

Ley del servicio civil

Ley de bienes y concesiones del Estado de Sonora

Ley del ISSSTESON

Ley del presupuesto de egresos, contabilidad gubernamental y gasto público estatal

Entre otras

e) Consideraciones fiscales del ente.

Telefonía Rural de Sonora de Sonora es un Organismo descentralizado del Gobierno del Estado de Sonora, Persona Moral con fines no lucrativos y de conformidad con las leyes respectivas, no es contribuyente del Impuesto Sobre la Renta, ni del Impuesto Empresarial Tasa única, teniendo como obligaciones retener y enterar el Impuesto Sobre la Renta retenido a los trabajadores, profesionistas y arrendadores personas físicas así como de exigir la documentación que reúna los requisitos fiscales cuando se efectúen pagos a terceros y se esté obligado a ello en los términos de la Ley del Impuesto Sobre la Renta.

Así mismo, El Organismo es contribuyente del Impuesto al Valor Agregado que es cobrado por ingresos propios y por el que le es trasladado en la adquisición de bienes y servicios, el cual incluye como parte del costo de adquisición de dichos bienes o como parte de la erogación realizada, en caso de que la adquisición sea con recursos estatales.

f) Estructura Organizacional Básica.

El Manual de Organización contempla la estructura Orgánica autorizada para el Organismo, aun cuando esta ha sufrido cambios pasando de dos Direcciones de Área y una Subdirección a tres Subdirecciones, Su contenido contempla las funciones principales de las distintas áreas que conforman la estructura orgánica y tiene por Objeto establecer la Organización y las Disposiciones que rigen el funcionamiento del mismo. Actualmente se encuentra en

**Sistema Estatal de Evaluación
Notas a los Estados Financieros
Telefonía Rural de Sonora**

CUENTA PÚBLICA 2015

Al 31 de Diciembre de 2015
(PESOS)

proceso de autorización los cambios al Reglamento Interior y una vez ya validado por la instancia correspondiente de parte del Gobierno del Estado de Sonora, se someterá a la autorización de la H. Junta Directiva.

g) Fideicomisos, mandatos y análogos de los cuales es fideicomitente o fiduciario.
El Organismo no se encuentra en los supuestos de este apartado.

5.-Bases para la preparación de Estados Financieros.

a) En cumplimiento a las disposiciones emitidas de acuerdo a la LGCG, el Organismo ha venido implementando una serie de medidas tendiente a cumplir con dichas disposiciones, para lo cual se ha venido apoyando con diversas herramientas por medio del uso de las tecnologías de la información, en la cual se ha adquirido el programa diseñado por INDETEC, con el fin de cumplir la múltiple normatividad emitida por el Consejo de Armonización Contable.

Para la armonización del Sistema de Contabilidad Gubernamental, el Organismo se ha visto en la necesidad de adecuar dentro de su organización interna algunos procesos, así como implementar modificaciones en los diversos sistemas que le permitan dar cumplimiento a los diversos elementos técnicos-contables-fiscales, el Marco Conceptual y los Postulados Básicos de Contabilidad Gubernamental, se dispone de lista de Cuentas alineadas al plan de cuentas; clasificadores presupuestarios armonizados y las respectivas matrices de conversión.

b) La base de medición utilizada en el registro de las operaciones para la elaboración de los Estados Financieros es a Costo histórico.

c) Postulados básicos de la Contabilidad gubernamental aprobados por la CONAC.

Sustancia Económica

Entes Públicos

Existencia Permanente

Revelación Suficiente

Importancia Relativa

Registro e Integración Presupuestaria

Consolidación de la Información Financiera

Devengo Contable

Valuación

Dualidad Económica

Consistencia

d) Normatividad supletoria.

6.- Políticas de Contabilidad Significativas.

a) En los presentes Estados Financieros no se aplica aún algún método para la actualización de los activos, pasivos y Hacienda Pública y/o Patrimonio.

b) El Organismo no realizó operaciones en el extranjero.

c) El Organismo no cuenta con almacén de insumos, debido al servicio que presta.

d) Los Estados financieros aún no presentan registros de provisiones para el momento que se presente la necesidad de indemnizar al personal.

e) Los Estados financieros no presentan registros de reservas.

f) Provisiones. No se presentan en estados financieros.

g) Reservas. No se presentan en estados financieros.

h) Cambios en políticas contables. En diciembre de 2012 se realiza el cambio en políticas contables lo que requirió un ajuste por dichos cambios y el cual se refleja en estados financieros.

i) Reclasificaciones. No se presentan.

j) Depuración y cancelación de saldos. No se realizó en este periodo.

7.- Posición en Moneda Extranjera y Protección por Riesgo Cambiario.

Telefonía Rural de Sonora no cuenta con operaciones en moneda extranjera.

a) Activos en moneda extranjera. No aplica

b) Pasivos en moneda extranjera. No aplica

c) Posición en moneda extranjera. No aplica

d) Tipos de cambio. No aplica

e) Equivalente en moneda nacional. No aplica

**Sistema Estatal de Evaluación
Notas a los Estados Financieros
Telefonía Rural de Sonora**

CUENTA PÚBLICA 2015

Al 31 de Diciembre de 2015
(PESOS)

8.- Reporte Analítico del Activo.

De los Activos registrados en los Estados Financieros de Telefonía Rural de Sonora, se registró la depreciación acumulada al 31 de diciembre de 2015, y el deterioro de los Activos, no se considera amortización de los activos intangibles, debido a que se está estimando dar de baja por el importe

No se cuenta con gastos capitalizados en el ejercicio. Así como inversiones.

El Organismo realizó en este ejercicio baja de bienes obsoletos y en desuso, proceso para el cual ya solicitó autorización de la Honorable Junta Directiva, así como el respectivo proceso con la Dirección de Bienes y Concesiones del Gobierno del Estado y la Secretaría de la Contraloría, depuración física y baja contable.

9.- Fideicomisos, Mandatos y Análogos. No aplica.

10.- Reporte de la recaudación. En el presente ejercicio este Organismo logro recaudar un 92.69% de los ingresos propios devengados al 31 de diciembre de 2015. Se continúa el trámite en vías de la recaudación del importe pendiente.

11.- Información sobre la deuda y el reporte analítico de la deuda.- La deuda del organismo se compone de pagos a proveedores y retenciones efectuadas a los trabajadores que se encuentran en proceso de pago.

12.- Calificaciones otorgadas.- No aplica.

13.- Proceso de mejora.- No se cuenta con proceso específico de mejora, se llevan a cabo las reducciones y medidas dictadas para el Gobierno del Estado.

14.- Información por segmentos.- No se considera necesario.

15.- Eventos posteriores al cierre.- No aplica

16.- Partes relacionadas.- No existen partes relacionadas que pudieran ejercer influencia significativa sobre la toma de decisiones financieras y operativas.

17.- Responsabilidad sobre la Presentación Razonable de la Información Contable.-

Bajo protesta de decir la verdad declaramos que los Estados Financieros y sus Notas, son razonablemente correctos y son responsabilidad del emisor

Firmas:

C.P. José Francisco Ortega Molina
Director General

C.P. Refugio Carmelo Arriquives
Encargada de la Subdirección Administrativa

Sistema Estatal de Evaluación
Estado Analítico del Activo

CPCA-I-06

Telefonía Rural de Sonora

Del 01 de Enero al 31 de Diciembre de 2015

CUENTA PÚBLICA 2015

(PESOS)

Concepto	Saldo Inicial 1	Cargos del Periodo 2	Abonos del Periodo 3	Saldo Final 4 (1+2-3)	Variación del Periodo (4-1)
ACTIVO	13,976,032.52	13,910,654.74	21,835,514.10	6,051,173.16	- 7,924,859.36
Activo Circulante	2,457,528.43	13,823,396.49	13,131,483.53	29,412,408.45	26,954,880.02
Efectivo y Equivalentes	837,753.45	7,513,397.60	7,160,915.36	1,190,235.69	352,482.24
Derechos a Recibir Efectivo o Equivalentes	1,619,774.98	6,309,998.89	5,970,568.17	1,959,205.70	339,370.72
Derechos a Recibir Bienes o Servicios	-	-	-	-	-
Inventarios	-	-	-	-	-
Almacenes	-	-	-	-	-
Estimación por Pérdida o Deterioro de Activos Circulantes	-	-	-	-	-
Otros Activos Circulantes	-	-	-	-	-
Activo No Circulante	11,518,504.09	87,258.25	8,704,030.57	2,901,731.77	- 8,616,772.32
Inversiones Financieras a Largo Plazo	-	-	-	-	-
Derechos a Recibir Efectivo o Equivalentes a Largo Plazo	-	-	-	-	-
Bienes Inmuebles, Infraestructura y Construcciones en Proceso	86,000.00	-	-	86,000.00	-
Bienes Muebles	11,432,504.09	85,468.25	105,142.16	11,412,830.18	- 19,673.91
Activos Intangibles	-	1,790.00	-	1,790.00	1,790.00
Depreciación, Deterioro y Amortización Acumulada de Bienes	-	-	8,598,888.41	- 8,598,888.41	- 8,598,888.41
Activos Diferidos	-	-	-	-	-
Estimación por Pérdida o Deterioro de Activos no Circulantes	-	-	-	-	-
Otros Activos no Circulantes	-	-	-	-	-

Sistema Estatal de Evaluación
Estado Analítico de la Deuda y Otros Pasivos

CPCA-I-07

Telefonía Rural de Sonora

Del 01 de Enero al 31 de Diciembre de 2015

(PESOS)

CUENTA PÚBLICA 2015

DENOMINACIÓN DE LAS DEUDAS	MONEDA DE CONTRATACIÓN	INSTITUCIÓN O PAÍS ACREEDOR	SALDO INICIAL DEL PERIODO	SALDO FINAL DEL PERIODO
DEUDA PÚBLICA				
Corto Plazo				
Deuda Interna		0	0	0
Instituciones de Crédito				
Títulos y Valores				
Arrendamientos Financieros				
Deuda Externa		0	0	0
Organismos Financieros Internacionales				
Deuda Bilateral				
Títulos y Valores				
Arrendamientos Financieros				
<i>Subtotal Corto Plazo</i>		0	0	0
Largo Plazo				
Deuda Interna		0	0	0
Instituciones de Crédito				
Títulos y Valores				
Arrendamientos Financieros				
Deuda Externa		0	0	0
Organismos Financieros Internacionales				
Deuda Bilateral				
Títulos y Valores				
Arrendamientos Financieros				
<i>Subtotal Largo Plazo</i>		0	0	0
Otros Pasivos	PESO	MEXICO	297,032.33	989,233.96
Total Deuda y Otros Pasivos		0	297,032.33	989,233.96

Sistema Estatal de Evaluación
Estado Analítico de Ingresos
Telefonía Rural de Sonora
Del 01 de Enero al 31 de Diciembre de 2015
(PESOS)

CPCA-II-08

CUENTA PÚBLICA 2015

Rubros de los Ingresos	Ingresos Estimado Original Anual	Ampliaciones y Reducciones (+ ó -)	Ingresos Modificado Anual	Ingresos Devengado Anual	Ingresos Recaudado Anual	Variación Vs Original	% de Avance Anual
	(1)	(2)	(3= 1 +2)	(4)	(5)	(6= 5 - 1)	(7= 5/1)
Saldo Inicial Caja y Bancos	837,753.45	-	-	-	-	-	-
Impuestos	-	-	-	-	-	-	-
Cuotas y Aportaciones de Seguridad Social	-	-	-	-	-	-	-
Contribuciones de Mejoras	-	-	-	-	-	-	-
Derechos	-	-	-	-	-	-	-
Productos	-	-	-	-	-	-	-
Corriente	-	-	-	-	-	-	-
Capital	-	-	-	-	-	-	-
Aprovechamientos	-	-	-	-	-	-	-
Corriente	-	-	-	-	-	-	-
Capital	-	-	-	-	-	-	-
Ingresos por Ventas de Bienes y Servicios	2,203,043.04	134,680.79	2,068,362.25	2,068,362.25	1,917,194.26	285,848.78	87.02%
Participaciones y Aportaciones	-	-	-	-	-	-	-
Transferencias, Asignaciones, Subsidios y Otras Ayudas FEDERALES	-	-	-	-	-	-	-
Transferencias, Asignaciones, Subsidios y Otras Ayudas ESTATALES	3,668,860.00	81,887.61	3,586,972.39	3,586,972.39	3,055,028.64	613,831.36	83.27%
Ingresos Derivados de Financiamientos	-	-	-	-	-	-	-
Total	5,871,903.04	216,568.40	5,655,334.64	5,655,334.64	4,972,222.90	899,680.14	84.68%
					Ingresos Excedentes 1		

Estado Analítico de Ingresos	Ingresos Estimado Original Anual	Ampliaciones y Reducciones (+ ó -)	Ingresos Modificado Anual	Ingresos Devengado Anual	Ingresos Recaudado Anual	Variación Vs Original	% de Avance Anual
Por Fuente de Financiamiento	(1)	(2)	(3= 1 +2)	(4)	(5)	(6= 5 - 1)	(7= 5/1)
Ingresos del Gobierno							
Impuestos							
Contribuciones de Mejoras							
Derechos							
Productos							
Corriente							
Capital							
Aprovechamientos							
Corriente							
Capital							
Participaciones y Aportaciones							
Transferencias, Asignaciones, Subsidios y Otras Ayudas							
Ingresos de Organismos y Empresas							
Cuotas y aportaciones de Seguridad Social							
Ingresos por ventas de Bienes y Servicios	2,203,043.04	- 134,680.79	2,068,362.25	2,068,362.25	1,917,194.26	- 285,848.78	87.02%
Transferencias, Asignaciones, Subsidios y Otras Ayudas, FEDERALES							
Transferencias, Asignaciones, Subsidios y Otras Ayudas, ESTATALES	3,668,860.00	- 81,887.61	3,586,972.39	3,586,972.39	3,055,028.64	- 613,831.36	83.27%
Ingresos derivados de Financiamiento							
Ingresos Derivados de Financiamientos							
Total	5,871,903.04	- 216,568.40	5,655,334.64	5,655,334.64	4,972,222.90	- 899,680.14	84.68%
					Ingresos Excedentes 1		

Los Ingresos Excedentes se presentan para efectos de cumplimiento de la Ley de Ingresos del Estado y Ley de Contabilidad Gubernamental.

El importe reflejado siempre debe ser mayor a cero. Nunca en rojo.

El saldo Inicial de Caja y Bancos es informativo, No SE SUMA EN EL TOTAL.

Sistema Estatal de Evaluación
Conciliación entre los Ingresos Presupuestarios y Contables
Telefonía Rural de Sonora
Al 31 de Diciembre de 2015
(PESOS)

CPCA-II-08-A

CUENTA PÚBLICA 2015

1. Ingresos Presupuestarios	5,655,334.64
------------------------------------	---------------------

(MAS)

2. Ingresos contables no presupuestarios	10.39
---	--------------

Incremento por variación de inventarios	-	
Disminución del exceso de estimaciones por pérdida o deterioro u obsolescencia	-	
Disminución del exceso de provisiones	-	
Otros Ingresos y beneficios varios	-	
Otros Ingresos contables no presupuestarios	10.39	

(MENOS)

3. Ingresos presupuestarios no contables	0
---	----------

Productos de capital	-	
Aprovechamientos de capital	-	
Ingresos derivados de financiamientos	-	
Otros Ingresos presupuestarios no contables	-	

4. Ingresos Contables (4= 1 + 2 - 3)	5,655,345.03
---	---------------------

Sistema Estatal de Evaluación
Estado Analítico del Ejercicio Presupuesto de Egresos
Clasificación por Objeto del Gasto (Capítulo y Concepto)

CPCA-II-09

Telefonía Rural de Sonora

Del 01 de Enero al 31 de Diciembre de 2015

CUENTA PÚBLICA 2015

(PESOS)

Ejercicio del Presupuesto	Egresos Aprobado Anual	Ampliaciones/ (Reducciones)	Egresos Modificado Anual	Egresos Devengado Anual	Egresos Pagado Anual	Subejercicio	% Avance Anual
Capítulo del Gasto	(1)	(2)	(3=1+2)	(4)	(5)	(6 = 3 - 4)	(7= 4/3)
1000 Servicios Personales	4,306,661.47	379,735.91	4,686,397.38	4,419,821.69	4,400,224.13	266,575.69	8.82%
2000 Materiales y Suministros	278,000.00	42,510.40	320,510.40	228,289.92	227,496.82	92,220.48	15.29%
3000 Servicios Generales	1,037,774.53	126,834.77	1,164,609.30	920,263.84	920,263.84	244,345.46	12.22%
4000 Transferencias, Asignaciones, Subsidios y Otras Ayudas	-	-	-	-	-	-	0.00%
5000 Bienes Muebles, Inmuebles e Intangibles	249,467.00	215,859.80	465,326.80	87,258.25	87,258.25	378,068.55	86.53%
6000 Inversión Pública	-	-	-	-	-	-	0.00%
7000 Inversiones Financieros y Otras Provisiones	-	-	-	-	-	-	0.00%
8000 Participaciones y Aportaciones	-	-	-	-	-	-	0.00%
9000 Deuda Pública	-	-	-	-	-	-	0.00%
Total del Gasto	5,871,903.00	764,940.88	6,636,843.88	5,655,633.70	5,635,243.04	981,210.18	85.22%

Sistema Estatal de Evaluación
Estado Analítico del Ejercicio Presupuesto de Egresos
Por Partida del Gasto
Telefonía Rural de Sonora
Del 01 de Enero al 31 de Diciembre de 2015
(PESOS)

CPA-II-09-A

CUENTA PÚBLICA 2015

Ejercicio del Presupuesto	Egresos Aprobado Anual	Ampliaciones/ (Reducciones)	Egresos Modificado Anual	Egresos Devengado Anual	Egresos Pagado Anual	Subejercicio	% Avance Anual
Partida/Descripción	(1)	(2)	(3=1+2)	(4)	(5)	(6 = 3 - 4)	(7= 4/3)
1000 Servicios personales	4,306,661.47	379,735.91	4,686,397.38	4,419,821.69	4,400,224.13	266,575.69	93.89
1100 Remuneraciones al personal de carácter permanente	4,306,661.47	379,735.91	4,686,397.38	4,419,821.69	4,400,224.13	266,575.69	93.89
113 Sueldo base al personal permanente	2,806,396.00	419,592.94	3,225,988.94	2,973,504.17	2,973,504.17	252,484.77	92.17
11301 Sueldos	879,158.00	167,736.44	711,421.56	664,599.56	664,599.56	46,822.00	93.42
11306 Riesgo laboral	1,478,298.00	618,695.43	2,096,993.43	1,915,642.66	1,915,642.66	181,350.77	91.35
11307 Ayuda para habitación	275,364.00	24,574.64	250,789.36	237,114.36	237,114.36	13,675.00	94.55
11309 Prima por riesgo laboral	-	-	-	-	-	-	-
11310 Ayuda para energía eléctrica	173,576.00	6,791.41	166,784.59	156,147.59	156,147.59	10,637.00	93.62
121 Honorarios asimilables a salarios	-	-	-	-	-	-	-
12101 Honorarios	-	-	-	-	-	-	-
122 Sueldos base al personal eventual	-	-	-	-	-	-	-
12201 Sueldos base al personal eventual	-	-	-	-	-	-	-
1300 Remuneraciones adicionales y especiales	254,350.00	134,253.34	120,096.66	118,187.64	118,187.64	1,909.02	98.41
131 Primas por años de servicios efectivos prestados	188,488.00	101,736.16	86,751.84	86,751.84	86,751.84	-	100.00
13101 Primas y acreditaciones por años de servicio efectivos prestados al personal	188,488.00	101,736.16	86,751.84	86,751.84	86,751.84	-	100.00
132 Primas de vacaciones, dominical y gratificación de fin de año	65,862.00	32,517.18	33,344.82	31,435.80	31,435.80	1,909.02	94.27
13201 Prima vacacional	21,954.00	13,063.18	8,890.82	8,302.80	8,302.80	588.02	93.39
13202 Gratificación por fin de año	43,908.00	19,454.00	24,454.00	23,133.00	23,133.00	1,321.00	94.60
13203 Compensación por ajuste de calendario	-	-	-	-	-	-	-
13204 Compensación por bono navideño	-	-	-	-	-	-	-
134 Compensaciones	-	-	-	-	-	-	-
13403 Estímulos al personal de confianza	-	-	-	-	-	-	-
1400 SEGURIDAD SOCIAL	1,245,915.47	94,396.31	1,340,311.78	1,328,129.88	1,308,532.32	12,181.90	97.63
141 APORTACIONES DE SEGURIDAD SOCIAL	660,986.00	348,834.24	312,151.76	312,151.76	292,554.20	0.00	93.72
14101 Cuotas por servicio médico del ISSSTESON	253,575.00	16,463.24	237,111.76	237,111.76	217,514.20	-	91.73
14102 Cuotas por seguro de vida al ISSSTESON	77.00	53.20	23.80	23.80	23.80	-	100.00

Ejercicio del Presupuesto	Egresos Aprobado Anual	Ampliaciones/ (Reducciones)	Egresos Modificado Anual	Egresos Devengado Anual	Egresos Pagado Anual	Subejercicio	% Avance Anual
Partida/Descripción	(1)	(2)	(3=1+2)	(4)	(5)	(6 = 3 - 4)	(7= 4/3)
14103 Cuotas por seguro de retiro al ISSSTESON	414.00	- 34.76	379.24	379.24	379.24	-	100.00
14104 Asignación prestamos a corto plazo	11,019.00	- 1,613.90	9,405.10	9,405.10	9,405.10	-	100.00
14105 Asignación prestamos prendarios	11,019.00	- 1,613.90	9,405.10	9,405.10	9,405.10	-	100.00
14106 Otras prestaciones de seguridad social	358,097.00	- 324,600.90	33,496.10	33,496.10	33,496.10	0.00	100.00
14107 Cuotas para infraestructura, equip y manten hospitalario	26,785.00	- 4,454.34	22,330.66	22,330.66	22,330.66	-	100.00
142 APORTACIONES A FONDO DE VIVIENDA	149,605.00	- 60,279.55	89,325.45	89,325.45	89,325.45	-	100.00
14201 Cuotas al Fovisssteson	149,605.00	- 60,279.55	89,325.45	89,325.45	89,325.45	-	100.00
143 APORTACIONES PARA EL SISTEMA PARA EL RETIRO	140,700.00	250,099.75	390,799.75	390,799.75	390,799.75	-	100.00
14301 Pagos de defunción, pensiones y jubilaciones	140,700.00	250,099.75	390,799.75	390,799.75	390,799.75	-	100.00
144 APORTACIONES PARA SEGUROS	294,624.47	253,410.35	548,034.82	535,852.92	535,852.92	12,181.90	97.78
14403 Otras Cuotas de Seguros Colectivos	149,713.47	381,064.14	530,777.61	518,595.71	518,595.71	12,181.90	97.70
14404 Otros seguros de carácter laboral o económicos	144,911.00	- 127,653.79	17,257.21	17,257.21	17,257.21	-	100.00
			-				
2000 MATERIALES Y SUMINISTROS	278,000.00	42,510.40	320,510.40	228,289.92	227,496.82	92,220.48	70.98
2100 MATERIALES DE ADMINISTRACION, EMISIÓN DE DOCUMENTO	54,500.00	- 20,051.91	34,448.09	34,448.09	34,448.09	-	100.00
21101 Materiales, útiles y equipos menores de oficina	15,000.00	764.80	15,764.80	15,764.80	15,764.80	-	100.00
21201 Materiales y útiles de impresión y reproducción	28,000.00	- 11,108.86	16,891.14	16,891.14	16,891.14	-	100.00
21501 Material para información	1,500.00	- 1,500.00	-	-	-	-	-
21601 Material de limpieza	5,000.00	- 3,207.85	1,792.15	1,792.15	1,792.15	-	100.00
21801 Placas, engomados, calcomonias y hologramas	5,000.00	- 5,000.00	-	-	-	-	-
2200 ALIMENTOS Y UTENSILIOS	16,000.00	- 6,100.32	9,899.68	8,103.99	8,103.99	1,795.69	81.86
22101 Productos alimenticios para el personal en las ins	4,500.00	2,301.69	6,801.69	5,006.00	5,006.00	1,795.69	73.60
22106 Adquisición de agua potable	10,000.00	- 7,675.00	2,325.00	2,325.00	2,325.00	-	100.00
22301 Utensilios para el servicio de alimentación	1,500.00	- 727.01	772.99	772.99	772.99	-	100.00
2400 MATERIALES Y ARTICULOS DE CONSTRUCCIÓN Y REPARACIÓ	13,000.00	18,975.72	31,975.72	15,875.72	15,082.62	16,100.00	47.17
24601 Material eléctrico y electrónico	8,000.00	14,310.19	22,310.19	7,310.19	6,517.09	15,000.00	29.21
24801 Materiales complementarios	5,000.00	4,665.53	9,665.53	8,565.53	8,565.53	1,100.00	88.62
2500 PRODUCTOS QUIMICOS, FARMACEUTICOS Y DE LABORATORIO	7,000.00	- 6,223.24	776.76	776.76	776.76	-	100.00
25201 Fertilizantes, pesticidas y otros agroquímicos	2,000.00	- 1,950.00	50.00	50.00	50.00	-	100.00
25301 Medicinas y productos farmacéuticos	5,000.00	- 4,273.24	726.76	726.76	726.76	-	100.00
2600 COMBUSTIBLES, LUBRICANTES Y ADITIVOS	120,500.00	34,953.81	155,453.81	136,146.02	136,146.02	19,307.79	87.58
26101 Combustibles	120,000.00	35,395.28	155,395.28	136,087.49	136,087.49	19,307.79	87.58
26102 Lubricantes y Aditivos	500.00	- 441.47	58.53	58.53	58.53	-	100.00

Ejercicio del Presupuesto	Egresos Aprobado Anual	Ampliaciones/ (Reducciones)	Egresos Modificado Anual	Egresos Devengado Anual	Egresos Pagado Anual	Subejercicio	% Avance Anual
Partida/Descripción	(1)	(2)	(3=1+2)	(4)	(5)	(6 = 3 - 4)	(7= 4/3)
2700 VESTUARIO, BLANCOS, PRENDAS DE PROTECCION Y ARTICU	10,000.00	10,000.00	20,000.00	-	-	20,000.00	-
27101 Vestuario y uniformes	-	20,000.00	20,000.00	-	-	20,000.00	-
27201 Prendas de seguridad y protección personal	10,000.00	- 10,000.00	-	-	-	-	-
2900 HERRAMIENTAS, REFACCIONES Y ACCESORIOS MENORES	57,000.00	10,956.34	67,956.34	32,939.34	32,939.34	35,017.00	48.47
29101 Herramientas menores	10,000.00	10,784.76	20,784.76	1,896.76	1,896.76	18,888.00	9.13
29301 Refacciones y accesorios menores de mobiliario y e	1,000.00	- 849.14	150.86	150.86	150.86	-	100.00
29401 Refacciones y accesorios menores de equipo de comp	5,000.00	- 3,306.46	1,693.54	1,693.54	1,693.54	-	100.00
29601 Refacciones y accesorios menores de equipo de tran	20,000.00	- 4,843.96	15,156.04	15,156.04	15,156.04	-	100.00
29801 Refacciones y acc. menores de Maquinaria	19,000.00	11,091.39	30,091.39	13,962.39	13,962.39	16,129.00	46.40
29901 Refacciones y accesorios menores otros bienes mueb	2,000.00	- 1,920.25	79.75	79.75	79.75	-	100.00
			-				
3000 SERVICIOS GENERALES	1,037,774.53	126,834.77	1,164,609.30	920,263.84	920,263.84	244,345.46	79.02
3100 SERVICIOS BASICOS	474,174.53	27,000.14	501,174.67	304,842.51	304,842.51	196,332.16	60.83
31101 Energía eléctrica	92,000.00	420.00	92,420.00	55,479.58	55,479.58	36,940.42	60.03
31301 Agua	10,000.00	-	10,000.00	6,049.00	6,049.00	3,951.00	60.49
31401 Telefonía tradicional	316,000.00	23,864.98	339,864.98	184,509.24	184,509.24	155,355.74	54.29
31701 Servicios de acceso a Internet, redes y procesami	44,174.53	10,643.39	54,817.92	54,817.92	54,817.92	-	100.00
31801 Servicio Postal	6,000.00	- 2,103.23	3,896.77	3,811.77	3,811.77	85.00	97.82
31802 Servicio Telegráfico	6,000.00	- 5,825.00	175.00	175.00	175.00	-	100.00
3200 SERVICIO DE ARRENDAMIENTO	42,000.00	83,799.32	125,799.32	82,239.32	82,239.32	43,560.00	65.37
32101 Arrendamiento de terreno	-	42,000.00	42,000.00	42,000.00	42,000.00	-	100.00
32201 Arrendamiento de edificios	31,200.00	40,860.00	72,060.00	30,060.00	30,060.00	42,000.00	41.72
32301 Arrendamiento de muebles, maquinaria y equipo	10,800.00	939.32	11,739.32	10,179.32	10,179.32	1,560.00	86.71
3300 SERVICIOS PROFESIONALES, CIENTIFICOS, TECNICOS Y O	41,480.00	13,745.18	27,734.82	23,435.52	23,435.52	4,299.30	84.50
33101 Servicios legales de Contabilidad, Auditoría y relacionados	-	15,000.00	15,000.00	15,000.00	15,000.00	-	100.00
33301 Servicios de informática	20,000.00	- 15,521.55	4,478.45	4,478.45	4,478.45	-	100.00
33603 Impresiones y publicaciones oficiales	4,000.00	- 4,000.00	-	-	-	-	-
33801 Servicio de vigilancia	3,480.00	- 480.00	3,000.00	3,000.00	3,000.00	-	100.00
33902 Servicios Integrales	14,000.00	- 8,743.63	5,256.37	957.07	957.07	4,299.30	18.21
3400 SERVICIOS FINANCIEROS, BANCARIOS Y COMERCIALES	55,520.00	21,102.23	34,417.77	34,305.77	34,305.77	112.00	99.67
34101 Servicios financieros y bancarios	14,520.00	- 3,418.40	11,101.60	11,062.60	11,062.60	39.00	99.65
34401 Seguros de responsabilidad patrimonial y fianzas	40,000.00	- 17,514.83	22,485.17	22,412.17	22,412.17	73.00	99.68

Ejercicio del Presupuesto	Egresos Aprobado Anual	Ampliaciones/ (Reducciones)	Egresos Modificado Anual	Egresos Devengado Anual	Egresos Pagado Anual	Subejercicio	% Avance Anual
Partida/Descripción	(1)	(2)	(3=1+2)	(4)	(5)	(6 = 3 - 4)	(7= 4/3)
34701 Fletes y maniobras	1,000.00	- 169.00	831.00	831.00	831.00	-	100.00
3500 SERVICIOS DE INSTALACION, REP., MANT. Y CONSERVACION	237,600.00	- 57,397.44	180,202.56	180,162.56	180,162.56	40.00	99.98
35101 Mantenimiento y conservación de inmuebles	9,500.00	- 32.41	9,467.59	9,467.59	9,467.59	-	100.00
35201 Mantenimiento y conservación de mobiliario y equip	1,100.00	- 1,100.00	-	-	-	-	-
35301 Instalaciones	26,000.00	- 12,300.00	13,700.00	13,700.00	13,700.00	-	100.00
35302 Mantenimiento y conservación de bienes informático	7,000.00	- 5,700.00	1,300.00	1,300.00	1,300.00	-	100.00
35501 Mantenimiento y conservación de equipo de transpor	80,000.00	- 27,857.79	52,142.21	52,142.21	52,142.21	-	100.00
35701 Mantenimiento y conservación de maquinaria y equip	60,000.00	- 9,967.24	50,032.76	50,032.76	50,032.76	-	100.00
35801 Servicio de Limieza y Manejo de Desechos	54,000.00	- 440.00	53,560.00	53,520.00	53,520.00	40.00	99.93
3700 SERVICIOS DE TRASLADO Y VIATICOS	168,000.00	113,305.06	281,305.06	281,303.06	281,303.06	2.00	100.00
37101 Pasajes Aereos	-	-	-	-	-	-	-
37201 Pasajes terrestres	10,000.00	- 10,000.00	-	-	-	-	-
37501 Viáticos	150,000.00	124,150.00	274,150.00	274,150.00	274,150.00	-	100.00
37502 Gastos de Camino	2,630.00	- 686.11	1,943.89	1,943.89	1,943.89	-	100.00
37901 Cuotas	5,370.00	- 158.83	5,211.17	5,209.17	5,209.17	2.00	99.96
3800 SERVICIOS OFICIALES	2,000.00	- 400.00	1,600.00	1,600.00	1,600.00	-	100.00
38201 Gastos de orden social y cultural	2,000.00	- 400.00	1,600.00	1,600.00	1,600.00	-	100.00
3900 OTROS SERVICIOS GENERALES	17,000.00	- 4,624.90	12,375.10	12,375.10	12,375.10	-	100.00
39201 Impuestos y derechos	17,000.00	- 4,624.90	12,375.10	12,375.10	12,375.10	-	100.00
			-				
5000 BIENES MUEBLES, INMUEBLES E INTANGIBLES	249,467.00	215,859.80	465,326.80	87,258.25	87,258.25	378,068.55	18.75
5100 MOBILIARIO Y EQUIPO DE ADMINISTRACION	20,000.00	- 6,944.20	13,055.80	-	-	13,055.80	-
51501 Equipo de computo y de tecnologías de la informaci	20,000.00	- 6,944.20	13,055.80	-	-	13,055.80	-
5600 MAQUINARIA, OTROS EQUIPOS Y HERRAMIENTAS	214,467.00	222,804.00	437,271.00	85,468.25	85,468.25	351,802.75	19.55
56501 Equipo de comunicación y telecomunicación	214,467.00	222,804.00	437,271.00	85,468.25	85,468.25	351,802.75	19.55
5900 ACTIVOS INTANGIBLES	15,000.00	-	15,000.00	1,790.00	1,790.00	13,210.00	11.93
59101 Software	15,000.00	-	15,000.00	1,790.00	1,790.00	13,210.00	11.93
Total del Gasto	5,871,903.00	764,940.88	6,636,843.88	5,655,633.70	5,635,243.04	981,210.18	84.91

Sistema Estatal de Evaluación
Estado Analítico del Ejercicio Presupuesto de Egresos
Clasificación Económica (por Tipo de Gasto)

CPCA-II-09-B

Telefonía Rural de Sonora
Del 01 de Enero al 31 de Diciembre de 2015
(PESOS)

CUENTA PÚBLICA 2015

Concepto	Egresos Aprobado Anual (1)	Ampliaciones/ (Reducciones) (2)	Egresos Modificado Anual (3=1+2)	Egresos Devengado Anual (4)	Egresos Pagado Anual (5)	Subejercicio (6 = 3 - 4)	% Avance Anual (7= 4/3)
Gasto Corriente	5,622,436.00	549,081.08	6,171,517.08	5,568,375.45	5,547,984.79	603,141.63	0.90
Gasto de Capital	249,467.00	215,859.80	465,326.80	87,258.25	87,258.25	378,068.55	0.19
Amortización del la Deuda y Disminución de Pasivos			0			0	
Pensiones y Jubilaciones			0			0	
Participaciones			0			0	
Total del Gasto	5,871,903.00	764,940.88	6,636,843.88	5,655,633.70	5,635,243.04	981,210.18	0.85

Sistema Estatal de Evaluación
Estado Analítico del Ejercicio Presupuesto de Egresos
Clasificación Administrativa (Por Unidad Administrativa)

CPCA-II-09-C

Telefonía Rural de Sonora
 Del 01 de Enero al 31 de Diciembre de 2015
 (PESOS)

CUENTA PÚBLICA 2015

Clasificación Administrativa (Por Unidad Administrativa)	Egresos Aprobado Anual (1)	Ampliaciones/ (Reducciones) (2)	Egresos Modificado Anual (3=1+2)	Egresos Devengado Anual (4)	Egresos Pagado Anual (5)	Subejercicio (6 = 3 - 4)	% Avance Anual (7= 4/3)
Dirección general de Telefonía Rural de Sonora	5,871,903.00	764,940.88	6,636,843.88	5,655,633.70	5,635,243.04	981,210.18	0.85
Total del Gasto	5,871,903.00	764,940.88	6,636,843.88	5,655,633.70	5,635,243.04	981,210.18	0.85

Sistema Estatal de Evaluación
Estado Analítico del Ejercicio Presupuesto de Egresos
Clasificación Administrativa (Por Poderes)
Telefonía Rural de Sonora
Del 01 de Enero al 31 de Diciembre de 2015
(PESOS)

CPCA-II-09-C

CUENTA PÚBLICA 2015

Clasificación Administrativa (Por Poderes)	Egresos Aprobado Anual (1)	Ampliaciones/ (Reducciones) (2)	Egresos Modificado Anual (3=1+2)	Egresos Devengado Anual (4)	Egresos Pagado Anual (5)	Subejercicio (6 = 3 - 4)	% Avance Anual (7= 4/3)
Poder Ejecutivo	5,871,903.00	764,940.88	6,636,843.88	5,655,633.70	5,635,243.04	981,210.18	0.85
Poder Legislativo							
Poder Judicial							
Órganos Autónomos							
Total del Gasto	5,871,903.00	764,940.88	6,636,843.88	5,655,633.70	5,635,243.04	981,210.18	0.85

Sistema Estatal de Evaluación
Estado Analítico del Ejercicio Presupuesto de Egresos
Clasificación Funcional (Finalidad y Función)
Telefonía Rural de Sonora
Del 01 de Enero al 31 de Diciembre de 2015
(PESOS)

CPCA-II-09-C

CUENTA PÚBLICA 2015

Concepto	Egresos Aprobado Anual (1)	Ampliaciones/ (Reducciones) (2)	Egresos Modificado Anual (3=1+2)	Egresos Devengado Anual (4)	Egresos Pagado Anual (5)	Subejercicio (6 = 3 - 4)	% Avance Anual (7= 4/3)
Gobierno							
Legislación							
Justicia							
Coordinación de la Política de Gobierno							
Relaciones Exteriores							
Asuntos Financieros y Hacendarios							
Seguridad Nacional							
Asuntos de Orden Público y Seguridad Interior							
Otros Servicios Generales							
Desarrollo Social							
Protección Ambiental							
Viviendas y Servicios a la Comunidad							
Salud							
Recreación, Cultura y Otras Manifestaciones Sociales							
Educación							
Protección Social							
Otros Asuntos Sociales							
Desarrollo Económico							
Asuntos Económicos, Comerciales y Laborales en General							
Agropecuaria, Silvicultura, Pesca y Caza							
Combustibles y Energía							
Minería, Manufacturas y Construcción							
Transporte							
Comunicaciones	5,871,903.00	764,940.88	6,636,843.88	5,655,633.70	5,635,243.04	981,210.18	0.85
Turismo							
Ciencia, Tencología e Innovación							
Otras Industrias y Otros Asuntos Económicos							
Otras No Clasificadas en funciones anteriores							
Transacciones de la Deuda Pública / Costo financiero de							
Transferencias, Participaciones y Aportaciones entre							
Diferentes Niveles y Órdenes de gobierno							
Saneamiento del Sistema Financiero							
Adeudos de ejercicios Fiscales Anteriores							
Total del Gasto	5,871,903.00	764,940.88	6,636,843.88	5,655,633.70	5,635,243.04	981,210.18	0.85

Sistema Estatal de Evaluación
Gasto Por Categoría Programática
Telefonía Rural de Sonora
Del 01 de Enero al 31 de Diciembre de 2015
(PESOS)

CPCA-II-09-C

CUENTA PÚBLICA 2015

Concepto	Egresos Aprobado Anual (1)	Ampliaciones/ (Reducciones) (2)	Egresos Modificado Anual (3=1+2)	Egresos Devengado Anual (4)	Egresos Pagado Anual (5)	Subejercicio (6 = 3 - 4)	% Avance Anual (7= 4/3)
Programas							
Subsidios:							
Sector Social y Privado o Estados y Municipios							
Sujetos a Reglas de Operación							
Otros Subsidios							
Desempeño de las Funciones:							
Prestación de Servicios Públicos	5,871,903.00	764,940.88	6,636,843.88	5,655,633.70	5,635,243.04	981,210.18	0.85
Provisión de Bienes Públicos							
Planeación, Seguimiento y Evaluación de Políticas Públicas							
Promoción y Fomento							
Regulación y Supervisión							
Funciones de las Fuerzas Armadas (únicamente el Gobierno Federal)							
Específicos							
Proyectos de Inversión							
Administrativos y de Apoyos							
Apoyo al Proceso Presupuestario y para mejorar la eficiencia institucional							
Apoyo a la Función Pública y al Mejoramiento de la Gestión							
Operaciones Ajenas							
Compromisos							
Obligaciones de Cumplimiento de Resolución Jurisdiccional							
Desastres Naturales							
Obligaciones							
Pensiones y Jubilaciones							
Aportaciones a la Seguridad Social							
Aportaciones a Fondos de Estabilización							
Aportaciones a Fondos de Inversión y Reestructura de Pensiones							
Programas de gasto Federalizado (Gobierno Federal)							
Gasto Federalizado							
Participaciones a Entidades Federativas y Municipios							
Costo Financiero, Deuda o Apoyo a Deudores y Ahorradores de la Banca							
Adeudos de Ejercicios Fiscales Anteriores							
Total del Gasto	5,871,903.00	764,940.88	6,636,843.88	5,655,633.70	5,635,243.04	981,210.18	0.85

Sistema Estatal de Evaluación
Conciliación entre los Egresos Presupuestarios y los Gastos Contables
Telefonía Rural de Sonora
Al 31 de Diciembre de 2015
(PESOS)

CPCA-II-09-D

CUENTA PÚBLICA 2015

1. Total de Egresos Presupuestarios	5,655,633.70
--	---------------------

(MENOS)

2. Egresos Presupuestarios no contables	87,258.25	
Mobiliario y equipo de administración		
Mobiliario y equipo educacional y recreativo		
Equipo e instrumental médico y de laboratorio		
Vehículos y equipo de transporte		
Equipo de defensa y seguridad		
Maquinaria, otros equipos y herramientas	85,468.25	
Archivos biológicos		
Bienes inmuebles		
Activos intangibles	1,790.00	
Obra pública en bienes propios		
Acciones y participaciones de capital		
Compra de títulos y valores		
Inversiones en fideicomisos, mandatos y otros análogos		
Provisiones para contingencias y otras erogaciones especiales		
Armonización de la deuda pública		
Adeudos de ejercicios fiscales anteriores (ADEFAS)		
Otros Egresos Presupuestales No Contables		
(MAS)		

3. Gastos contables no presupuestarios	8,598,888.41	
---	---------------------	--

Estimaciones, depreciaciones, deterioros, obsolescencia y amortizaciones	8,598,888.41	
Provisiones		
Disminución de inventarios		
Aumento por insuficiencia de estimaciones por pérdida o deterioro u obsolescencia		
Aumento por insuficiencia de provisiones		
Otros gastos		
Otros Gastos Contables No Presupuestales		

4. Total de Gasto Contable (4= 1 - 2 + 3)	14,167,263.86
--	----------------------

**Sistema Estatal de Evaluación
Endeudamiento Neto
Telefonía Rural de Sonora
del 1 de Enero al 31 de Diciembre de 2015
(pesos)**

CPCA-II-10

CUENTA PÚBLICA 2015

Identificación del crédito o Instrumento	Contratacion / Colocación	Amortización	Endeudamiento Neto
	A	B	C=A-B
Créditos Bancarios			
1			
2			
3			
4	NADA QUE INFORMAR EN ESTE APARTADO		
5			
6			
7			
8			
9			
10			
Total Créditos Bancarios			
Otros Instrumentos de Deuda			
1	Proveedores	989,233.96	0
2			
3			
4			
5			
6			
7			
8			
9			
10			
Total Otros Instrumentos de Deuda			
TOTAL	989,234	0	989,234

Sistema Estatal de Evaluación
Intereses de la Deuda
Telefonía Rural de Sonora
Del 1 de Enero al 31 de Diciembre de 2015
(pesos)

CPCA-II-11

CUENTA PÚBLICA 2015

Identificacion del crédito o Instrumento	Devengado	Pagado
Créditos Bancarios		
1		
2		
3		
4		
5		
6	NADA QUE INFORMAR EN ESTE APARTADO	
7		
8		
9		
10		
Total de Interéses Créditos Bancarios		
Otros Instrumentos de Deuda		
1		
2		
3		
4		
5		
6		
7		
8		
9		
10		
Total Intereses Otros Instrumentos de Deuda		
TOTAL		

**Sistema Estatal de Evaluación
Indicadores de Postura Fiscal
Telefonía Rural de Sonora
Del 1 de Enero al 31 de Diciembre de 2015
(pesos)**

CPCA-II-12

CUENTA PÚBLICA 2015

Concepto	Estimado Original Anual	Devengado	Pagado 3
I. Ingresos Presupuestarios (I= 1 + 2)	5,871,903.04	5,655,335.00	4,972,223.00
1. Ingresos Gobierno del Estado 1	-	-	-
2. Ingresos Sector Paraestatal 1	5,871,903.04	5,655,335.00	4,972,223.00
II. Egresos Presupuestarios (II= 3+4)	5,871,903.00	5,655,634.00	5,635,243.00
3. Egresos del Gobierno de la Entidad Federativa 2	-	-	-
4. Egresos del Sector Paraestatal 2	5,871,903.00	5,655,634.00	5,635,243.00
III. Balance Presupuestario (Superávit o Déficit) (III= I-II)	0.04	299.00	663,020.00
Concepto	Estimado Original Anual	Devengado	Pagado 3
III. Balance Presupuestario (Superávit o Déficit)	0.04	299.00	663,020.00
IV. Interés, Comisiones y Gastos de la Deuda	-	-	-
V. Balance Primario (superávit o Déficit) (V= III-IV)	0.04	299.00	663,020.00
Concepto	Estimado Original Anual	Devengado	Pagado 3
A. Financiamiento	-	-	-
B. Amortización de la Deuda	-	-	-
C. Endeudamiento o Desendeudamiento (C=A-B)	-	-	-

1 Los Ingresos que se presentan son los ingresos presupuestario totales sin incluir los ingresos por financiamientos. Los Ingresos del Gobierno de la Entidad Federativa corresponden a los del Poder Ejecutivo, Legislativo Judicial y Autónomos.

2 Los egresos que se presentan son los egresos presupuestarios totales sin incluir los egresos por amortización. Los egresos del Gobierno de la Entidad Federativa corresponden a los del Poder Ejecutivo, Legislativo, Judicial y Órganos Autónomos 3 Para Ingresos se reportan los ingresos recaudados; para egresos se reportan los egresos pagados

3 Para Ingresos se reportan los ingresos recaudados; para egresos se reportan los egresos pagados.

Sistema Estatal de Evaluación Ficha Técnica para Evaluación de Indicadores de Proyectos y Procesos

Cierre Anual en el Cumplimiento de las Metas del Indicador

DATOS DEL PROGRAMA/PROYECTO/PROCESO

AÑO: 2015

Número y Nombre del Programa	(51) Desarrollo Regional Sustentable		
Nombre del Proyecto o Proceso	Efectuar los mantenimientos correctivos y preventivos	Clave Programática	211118337F033636108L
Unidad Responsable	Telefonía Rural de Sonora	Unidad Ejecutora	Dirección General
Objetivo del Proceso o Proyecto	Mantener la calidad y continuidad de los servicios que presta el Organismo.		
Resultado Esperado	Concluir la obra dentro del plazo		

DATOS DEL INDICADOR

Nombre del indicador	Indice de cumplimiento del programa de mantenimientos correctivos	Tipo	Programático
Fórmula de cálculo	(Servicios de mantenimiento correctivo realizados/Servicios de mantenimiento correctivo programados)* 100		
Interpretación	Es un indicador que nos permite ver el grado de cumplimiento de la meta.		
Dimensión del indicador	Eficiencia		

AVANCE DEL INDICADOR

Variables	Unidad de medida				
Mant. Correct. Realizados	Mantenimiento				
Mant. Correct. Programados	Mantenimiento				
Indicador	Unidad de medida	Meta anual	Modificadción	Resultado	Semáforo
Indice mantenim. Correctivo	Mantenimiento	59		68	Verde

Criterios de semaforización

Aceptable (color verde): Cuando el cumplimiento de la meta del indicador alcance un cumplimiento de entre 80 y 100% respecto al valor programado
Con riesgo (color amarillo): Cuando el cumplimiento de la meta se ubique dentro del rango del 51 al 79% respecto al valor programado
Critico (color rojo): Cuando el cumplimiento de la meta registre un avance de 50% o menos respecto al valor programado

EVALUACIÓN CUALITATIVA

Debido a los efectos de las tormentas eléctricas que dañaron equipos de la Red de Tecnologías de la Información y las Comunicaciones, se requirió el reemplazo de los mismos, lo que propició se incrementara el número de mantenimientos correctivos y se aplicaran 68 en lugar de los 59 programados como meta anual, alcanzando un cumplimiento de 115%.

DATOS DEL PROGRAMA/PROYECTO/PROCESO

AÑO: 2015

Número y Nombre del Programa	(51) Desarrollo Regional Sustentable		
Nombre del Proyecto o Proceso	Efectuar los mantenimientos correctivos y preventivos	Clave Programática	211118337F033636108L
Unidad Responsable	Telefonía Rural de Sonora	Unidad Ejecutora	Dirección General
Objetivo del Proceso o Proyecto	Mantener la calidad y continuidad de los servicios que presta el Organismo.		
Resultado Esperado	Concluir la obra dentro del plazo		

DATOS DEL INDICADOR

Nombre del indicador	Indice de cumplimiento del programa de mantenimientos preventivos	Tipo	Programático
Fórmula de cálculo	(Servicios de mantenimiento preventivo realizados/Servicios de mantenimiento preventivo programados)* 100		
Interpretación	Es un indicador que nos permite ver el grado de cumplimiento de la meta.		
Dimensión del indicador	Eficiencia		

AVANCE DEL INDICADOR

Variables	Unidad de medida	Meta anual	Modificadción	Resultado	Semáforo
Mant. Prevent. Realizados	Mantenimiento				
Mant. Prevent.. Programados	Mantenimiento				
Indicador	Unidad de medida	Meta anual	Modificadción	Resultado	Semáforo
Indice mantenim. Preventivo	Mantenimiento	6		6	Verde

Criterios de semaforización

Aceptable (color verde): Cuando el cumplimiento de la meta del indicador alcance un cumplimiento de entre 80 y 100% respecto al valor programado
Con riesgo (color amarillo): Cuando el cumplimiento de la meta se ubique dentro del rango del 51 al 79% respecto al valor programado
Crítico (color rojo): Cuando el cumplimiento de la meta registre un avance de 50% o menos respecto al valor programado

EVALUACIÓN CUALITATIVA

Se cumplió al 100% la meta anual.

CPCA-III-13

Sistema Estatal de Evaluación
Ficha Técnica para Evaluación de Indicadores de Proyectos y Procesos
Cierre Anual en el Cumplimiento de las Metas del Indicador

DATOS DEL PROGRAMA/PROYECTO/PROCESO

AÑO: 2015

Número y Nombre del Programa

(50) Modernización de las comunicaciones

Nombre del Proyecto o Proceso

Coordinación de actividades de las áreas administrativas para la operación de la Red de Telefonía Rural

Clave Programática

211118337F03363610AQ

Unidad Responsable	Telefonía Rural de Sonora	Unidad Ejecutora	Dirección General
Objetivo del Proceso o Proyecto	Coordinar las actividades de las áreas administrativas para la operación de la Red de Telefonía Rural		
Resultado Esperado	Atender el 100% de las localidades programadas		

DATOS DEL INDICADOR

Nombre del indicador	Índice de cumplimiento de la atención con servicio telefónico a las localidades programadas	Tipo	Programático
Fórmula de cálculo	$(\text{Número de localidades rurales atendidas} / \text{Número de localidades rurales programadas a atender}) * 100$		
Interpretación	Es un indicador que nos permite ver el grado de cumplimiento de la meta de brindar servicio telefónico a las localidades rurales.		
Dimensión del indicador	Eficiencia		

AVANCE DEL INDICADOR

Variables	Unidad de medida	Meta anual	Modificadción	Resultado	Semáforo
Locs. Con serv. Tel. atend.	Centro				
Locs. Con serv. Tel. program.	Centro				
Indicador	Unidad de medida	Meta anual	Modificadción	Resultado	Semáforo
Índice atenc. Serv. Telefónico	Centro	16		16	Verde

Criterios de semaforización

Aceptable (color verde): Cuando el cumplimiento de la meta del indicador alcance un cumplimiento de entre 80 y 100% respecto al valor programado

Con riesgo (color amarillo): Cuando el cumplimiento de la meta se ubique dentro del rango del 51 al 79% respecto al valor programado

Crítico (color rojo): Cuando el cumplimiento de la meta registre un avance de 50% o menos respecto al valor programado

EVALUACIÓN CUALITATIVA

Se cumplió la meta al 100%.

CPCA-III-13

Sistema Estatal de Evaluación
Ficha Técnica para Evaluación de Indicadores de Proyectos y Procesos

Cierre Anual en el Cumplimiento de las Metas del Indicador

AÑO: 2015

DATOS DEL PROGRAMA/PROYECTO/PROCESO

Número y Nombre del Programa	(50) Modernización de las comunicaciones		
Nombre del Proyecto o Proceso	Coordinación de actividades de las áreas administrativas para la operación de la Red de Telefonía Rural	Clave Programática	211118337F03363610AQ
Unidad Responsable	Telefonía Rural de Sonora	Unidad Ejecutora	Dirección General
Objetivo del Proceso o Proyecto	Coordinar las actividades de las áreas administrativas para la operación de la Red de Telefonía Rural		

Resultado Esperado

Lograr el cumplimiento de la meta al 100%.

DATOS DEL INDICADOR**Nombre del indicador**

Indice de cumplimiento de la atención con servicio de radiocomunicación a las localidades programadas

Tipo

Programático

Fórmula de cálculo

(Número de localidades atendidas con servicio de radiocomunicación/Número de localidades programadas a atender con servicio de radiocomunicación)* 100

Interpretación

Es un indicador que mide el grado de cumplimiento de la meta de atender con servicio de radiocomunicación a las localidades rurales.

Dimensión del indicador

Eficiencia

AVANCE DEL INDICADOR

Variables	Unidad de medida				
Locs. Con serv. Radioc. atend.	Centro				
Locs. Con serv. Radioc. program	Centro				
Indicador	Unidad de medida	Meta anual	Modificadción	Resultado	Semáforo
Indice atenc. Serv. De Radiocomunic.	Centro	144		144	Verde

Criterios de semaforización

Aceptable (color verde): Cuando el cumplimiento de la meta del indicador alcance un cumplimiento de entre 80 y 100% respecto al valor programado

Con riesgo (color amarillo): Cuando el cumplimiento de la meta se ubique dentro del rango del 51 al 79% respecto al valor programado

Crítico (color rojo): Cuando el cumplimiento de la meta registre un avance de 50% o menos respecto al valor programado

EVALUACIÓN CUALITATIVA

Se cumplió la meta al 100%.

**Sistema Estatal de Evaluación
Ficha Técnica para Evaluación de Indicadores de Proyectos y Procesos**

Cierre Anual en el Cumplimiento de las Metas del Indicador

DATOS DEL PROGRAMA/PROYECTO/PROCESO

AÑO: 2015

Número y Nombre del Programa	(50) Modernización de las comunicaciones		
Nombre del Proyecto o Proceso	Coordinación de actividades de las áreas administrativas para la operación de la Red de Telefonía Rural	Clave Programática	211118337F03363610AQ
Unidad Responsable	Telefonía Rural de Sonora	Unidad Ejecutora	Dirección General
Objetivo del Proceso o Proyecto	Coordinar las actividades de las áreas administrativas para la operación de la Red de Telefonía Rural		
Resultado Esperado	Cumplir la meta al 100%.		

DATOS DEL INDICADOR

Nombre del indicador	Indice de cumplimiento de la atención con servicio de conectividad a internet a las localidades rurales	Tipo	Programático
Fórmula de cálculo	$(\text{Número de puntos con servicio de conectividad a internet} / \text{Número de puntos programadas a atender con servicio de conectividad a internet}) * 100$		
Interpretación	Mide el cumplimiento de brindar conectividad a internet a localidades rurales.		
Dimensión del indicador	Eficiencia		

AVANCE DEL INDICADOR

Variables	Unidad de medida
Locs. serv. Conect. Intern atend	Centro

Locs. serv. Conect. Intern progr	Centro				
Indicador	Unidad de medida	Meta anual	Modificadción	Resultado	Semáforo
Indice atenc. Serv. De Conectiv. A internet	Centro	232		234	Verde

Criterios de semaforización

Aceptable (color verde): Cuando el cumplimiento de la meta del indicador alcance un cumplimiento de entre 80 y 100% respecto al valor programado

Con riesgo (color amarillo): Cuando el cumplimiento de la meta se ubique dentro del rango del 51 al 79% respecto al valor programado

Crítico (color rojo): Cuando el cumplimiento de la meta registre un avance de 50% o menos respecto al valor programado

EVALUACIÓN CUALITATIVA

Se cumplió la meta al 100%.

**Sistema Estatal de Evaluación
Gastos por proyectos de Inversión
Telefonía Rural de Sonora
Del 1 de Enero al 31 de Diciembre de 2015
(pesos)**

CPCA-III-14

CUENTA PÚBLICA 2015

GASTO DE INVERSION EJERCIDO:

NOMBRE DEL PROYECTO

MONTO EROGADO

*

NADA QUE INFORMAR EN ESTE APARTADO

* Se deberán informar con todas las fuentes del recurso.
Ya sean obras con Recurso Federal, Recurso Estatal e Ingresos Propios del ente Público.

MATRIZ DE INDICADORES DE RESULTADOS 2015

Dependencia y/o Entidad: _____
 Nombre del Programa: _____
 Eje de Desarrollo del PED: _____
 Estrategia Sectorial del PED: _____
 Objetivo Estratégico Sectorial del PED: _____
 Beneficiarios ó Área de enfoque: _____

MATRIZ DE INDICADORES 2015

RESUMEN NARRATIVO					INDICADORES			
					INDICADOR	FÓRMULA		FRECUENCIA
FIN								
Linea base (Año):		Meta anual (2015):		Cierre:	Tipo de indicador:	Dimensión del indicador:	Numerador:	Unidad de medida:
							Denominador:	
Unidad Responsable encargada de reportar el indicador:					Medios de verificación y fuentes de información:			
PROPÓSITO								
Linea base (Año):		Meta anual (2015):		Cierre:	Tipo de indicador:	Dimensión del indicador:	Numerador:	Unidad de medida:
							Denominador:	
Unidad Responsable encargada de reportar el indicador:					Medios de verificación y fuentes de información:			
					Supuesto P - F			
Logros y/o Justificaciones:								
COMPONENTE 1								
Linea base (Año):		Meta anual (2015):		Cierre:	Tipo de indicador:	Dimensión del indicador:	Numerador:	Unidad de medida:
							Denominador:	
Unidad Responsable encargada de reportar el indicador:					Medios de verificación y fuentes de información:			
					Supuesto C - P			
Logros y/o Justificaciones:								
COMPONENTE 2								
Linea base (Año):		Meta anual (2015):		Cierre:	Tipo de indicador:	Dimensión del indicador:	Numerador:	Unidad de medida:
							Denominador:	
Unidad Responsable encargada de reportar el indicador:					Medios de verificación y fuentes de información:			
					Supuesto C - P			
Logros y/o Justificaciones:								

GOBIERNO DEL ESTADO DE SONORA
SECRETARÍA DE HACIENDA
MATRIZ DE INDICADORES DE RESULTADOS 2015

CPCA-III-15

Dependencia y/o Entidad:
Nombre del Programa:
Beneficiarios ó Área de enfoque:

MATRIZ DE INDICADORES 2015									
RESUMEN NARRATIVO					INDICADORES				
					INDICADOR	FÓRMULA		FRECUENCIA	
COMPONENTE 1									
A1 C1									
Linea base (Año):		Meta anual (2015):		Cierre:	Tipo de indicador:	Dimensión del indicador:		Numerador:	Unidad de medida:
								Denominador:	
Unidad Responsable encargada de reportar el indicador:					Medios de verificación y fuentes de información:			Supuesto A - C	
Logros y/o Justificaciones:									
A2 C1					Formulación de Proyectos Ejecutivos				
Linea base (Año):		Meta anual (2015):		Cierre:	Tipo de indicador:	Dimensión del indicador:		Numerador:	Unidad de medida:
								Denominador:	
Unidad Responsable encargada de reportar el indicador:					Medios de verificación y fuentes de información:			Supuesto A - C	
Logros y/o Justificaciones:									
A3 C1									
Linea base (Año):		Meta anual (2015):		Cierre:	Tipo de indicador:	Dimensión del indicador:		Numerador:	Unidad de medida:
								Denominador:	
Unidad Responsable encargada de reportar el indicador:					Medios de verificación y fuentes de información:			Supuesto A - C	
Logros y/o Justificaciones:									
A4 C1									
Linea base (Año):		Meta anual (2015):		Cierre:	Tipo de indicador:	Dimensión del indicador:		Numerador:	Unidad de medida:
								Denominador:	
Unidad Responsable encargada de reportar el indicador:					Medios de verificación y fuentes de información:			Supuesto A - C	
Logros y/o Justificaciones:									

Sistema Estatal de Evaluación
Relación de Cuentas Bancarias Productivas Específicas
Telefonía Rural de Sonora
Del 01 de Enero al 31 de Diciembre de 2015
(pesos)

CPCA-IV-16

CUENTA PÚBLICA 2015

Fondo, Programa o Convenio	Datos de la Cuenta Bancaria	
	Institución Bancaria	Número de Cuenta
1 GASTOS DE OPERACIÓN RECURSOS PROPIOS	HSBC SA, INSTITUCION DE BANCA MULTIPLE, GRUPO FINANCIERO HSBC	4100205278
2 GASTOS DE OPERACIÓN	BBVA BANCOMER SA, INTITUCIÓN DE BANCA MÚLTIPLE, GRUPO FINANCIERO BBVA BANCOMER	0144662245
3 GASTOS DE OPERACIÓN (SERVICIOS PERSONALES) TRANSFERENCIAS ESTATALES	BBVA BANCOMER SA, INTITUCIÓN DE BANCA MÚLTIPLE, GRUPO FINANCIERO BBVA BANCOMER	01506634506
4		
5		
6		
7		
8		
9		
10		

NOTA: La información de este formato es ACUMULADA

Sistema Estatal de Evaluación
Relación de Bienes Muebles e Inmuebles que Componen su Patrimonio
Telefonía Rural de Sonora
Del 01 de Enero al 31 de Diciembre de 2015
(pesos)

CPCA-IV-17

CUENTA PÚBLICA 2015

Código	Descripción del Bien	Valor en Libros
BIENES MUEBLES		
1	TRSET4005 CAMIONETA MARCA FORD LOBO XL 4X4 SUPERCREW MODELO 2008, CON CAPACIDAD PARA 5 PASAJEROS, MOTOR V8, TRANSMISION AUTOMATICA DE 4 VELOCIDADES CON SOBREMARCHA	350,000.00
2	TRSET4006 UNIDAD SEMINUEVA DE LA MARCA CHEVROLET SILVERADO REG 4X4 MODELO 2008, COLOR GRIS TORMENTA, MOTOR HECHA EN ESTADOS UNIDOS 5.3L 8 CILINDROS, TRANSMISION AUTOMATICA, 4 VELOCIDADES, 2 PUERTAS, CAPACIDAD 3 PASAJEROS	125,000.00
3	TRSET4011 CAMIONETA MARCA FORD LOBO XL 4X4 SUPERCREW, MODELO 2008, SERIE 1FTRW14W18K-D34564	-
4	TRSMO1044 01 SILLON	1,185.00
5	TRSMO1070 01 CONJUNTO MAQ	12,540.00
6	TRSMO1095 01 SILLA	898.00
7	TRSMO1045 01 SILLON	1,185.00
8	TRSMO1046 01 SILLON	1,185.00
9	TRSMO1085 1 MESA	1,290.00
10	TRSMO1067 01 CONJUNTO MAQ	8,650.00
11	TRSMO1018 01 SUMADORA	746.96
12	TRSMO1103 01 SILLON	735.00
13	TRSMO1123 01 TELEFONO	650.00
14	TRSMO1017 1 ARCHIVERO	775.10
15	TRSMO1031 1 GUILLOTINA	298.66
16	S/C 2 MAMPARAS	1,590.00
17	TRSMO1112 01 SILLON	735.00
18	TRSMO1054 01 SILLON	735.00
19	TRSMO1066 01 CONJUNTO MAQ	8,650.00
20	TRSMO1111 01 SILLA	898.00
21	TRSMO1110 01 DESPACHADOR	1,477.39
22	TRSMO1099 1 ENGARGOLADORA	1,999.13
23	TRSMO1025 1 FAX TERMICO	1,303.48
24	TRSMO1019 01 SUMADORA	746.96
25	TRSMO1119 01 BATERIA	1,435.00
26	TRSMO1088 01 ARCHIVERO	2,873.00
27	S/C 1 CONSTRUCCION DE MUEBLE	956.52
28	TRSMO1027 1 MESA	618.18
29	TRSMO1032 1 PROTECTORA DE CHEQUES	2,420.00
30	TRSMO1113 1 SILLA	1,129.55
31	TRSMO1115 1 SILLA	1,129.55
32	TRSMO1074 TRSMO1075 1 ESTANTE	4,000.00
33	S/C 1 CUBIERTA	570.00
34	S/C 2 POSTES	564.00
35	S/C 1 POSTE	180.00
36	S/C 1 POSTE	390.00
37	S/C 4 TERMINACIONES DE MAMPARAS	476.00
38	S/C 18 PARES DE MENSULAS	2,491.00
39	TRSMO1100 01 SILLA	898.00
40	S/C 4 CUBIERTAS	1,248.00
41	S/C 6 CUBIERTAS	3,420.00
42	S/C 1 CUBIERTA	410.00
43	S/C 14 MAMPARAS	12,090.00
44	TRSMO1058 01 SILLON	735.00
45	TRSMO1107 01 ESCRITORIO	1,076.72
46	TRSMO1118 01 SILLA	336.21
47	TRSMO1112 01 SILLON	898.00
48	TRSMO1124 01 MAQUINA DE ESCRIBIR	1,516.55
49	TRSMO1076 1 MESA DE TRABAJO	2,000.00
50	TRSMO1102 01 SILLON	735.00
51	TRSMO1068 01 CONJUNTO	4,850.00
52	TRSMO1069 01 CONJUNTO	4,850.00
53	S/C 01 ESTANTE	3,260.00
54	TRSMO1092 01 SILLA	898.00
55	TRSMO1091 01 SILLA	898.00
56	TRSMO1097 01 ARCHIVERO	3,160.00
57	TRSMO1030 01 EXTINTOR	1,950.00
58	TRSMO1051 01 SILLON	1,102.00
59	TRSMO1104 01 SILLON	1,102.00

Código	Descripción del Bien	Valor en Libros	
60	S/C	7 CUBIERTAS	9,030.00
61	TRSMO1050	01 SILLON	735.00
62	TRSMO1089	01 SILLA	898.00
63	TRSMO1053	01 SILLON	735.00
64	TRSMO1084	1 CONJUNTO EJECUTIVO	8,650.00
65	TRSMO1116	01 SILLON	735.00
66	TRSMO1125	01 LIBRERO	766.38
67	TRSMO1117	01 SILLA	898.00
68	TRSMO1114	01 SILLON	735.00
69	TRSEQ2132	COMPUTADORA MT P4.3 HT 40G/256/CDROMMW	10,690.00
70	TRSEQ2131	MONITOR NEGRO DE 17"	-
71	TRSEQ2071	LECTOR METROLOGIC MANUAL	1,943.50
72	TRSEQ2057	PROCESADOR DE 1 GH, MEMORIA RAM 128 MB, DISCO DURO 40 GBYTES, FLOOPY DE 3 1/2", TARJETA DE VIDEO 3D ULTRAVGA TARJETA DE RED 10/100 MBPS, TARJETA DE SONIDO 3D, MOUSE	5,290.00
73	TRSEQ2078	SCANJET C. PLANA C7712A, 2400X2400 DPI, 4 SEGUNDOS VISTA PREVIA, ALIM. 50PG, OFICIO. 48 BITS, SCSI-USB, WIN 98, ME, XP, NT, MAC, 7 BOT. DE TAREAS EN PANEL FRONTAL SOFTW.OCR PROFES	7,475.00
74	TRSEQ2111	IMPRESORA	3,849.00
75	TRSEQ2119	IMPRESORA HP LASER	3,849.00
76	TRSEQ2120	PROYECTOR DIGITAL 200 LUMENES, PESO DE 3 KG.	21,100.00
77	TRSEQ2138	CONTROL BIOMETRICO PARA ASISTENCIA DE RECONOCIMIENTO FACIAL/APERTURA DE PUERTAS/PANTALLA TACTIL	7,270.00
78	TRSEQ2127	PANTALLA LCD DE 19"	5,807.50
79	TRSEQ2156	QUEMADOR EXTERNO	710.00
80	TRSEQ2053	MODEM MOTOROLA VOYCE EX.56 K INCLUYE CABLE SERIAL E INSTALACION	1,130.00
81	TRSEQ2043	CPU COMPUTADOR PENTIUM 586, 133 MHS,DISCO DURO 1.6 GB DRIVE 3.5, TECLADO DE 102 TECLAS EN ESPAÑOL, FACT.12404, 18/04/1997, MARCA LANIX, MODELO:KB-5926, S/S, CVE:TRSEQ2045	10,114.00
82	S/CVE	1 TARJETA DE RED ETHERNET	100.00
83	TRSEQ2044	MONITOR SVG COLOR	-
84	TRSEQ2054	MODEM MOTOROLA SURFR 28.K.	500.00
85	TRSEQ2050	CONCENTRADOR DE 8 PUERTOS	492.00
86	S/C	UNIDAD DE RESPALDO CD-READ WITE	1,199.00
87	TRSEQ2121	PANTALLA PARED MANUAL DE 3.05*3.05, FACT. 21318, 15/11/2004	5,607.40
88	S/N	IMPRESORA 9PPM EN NEGRO Y 8PPM EN COLOR, CONECTIVIDAD USB Y PARALELO RESOLUCION 1200 X 1200 DPI	2,210.00
89	TRSEQ2083	IMPRESORA LASER COLOR , LASERJET CP2025N VELOCIDAD DE IMPRESIÓN 20 PAGINAS POR MINUTO NEGRO 20 PAGINAS POR MINUTO COLOR, PUERTO USB 2.0, FAST ETHERNET 10/100 BASE-TX, COMPATIBLE CON PC Y MAC	10,235.00
90	TRSEQ2123	CPU CON MEMORIA KINGSTON 1 GB DDR2, DISCO DURO 80 GB ULTRA DMA 7200 RPM Y UNIDAD DVD LG	5,000.00
91	TRSEQ2062	1 CPU PENTIUM 41.7GHZ, 128MB, 80GB MULTIMEDIA, CON TARJETA DE RED 10/100, FDD 1.44MB., CON CDROM ,1 TECLADO, FACT. 395, FECHA: 04/04/2003,MARCA GENIUS, SERIE: 3912A128, CVE INV.:TRSEQ2065	7,935.00
92	TRSEQ2094	LAP TOP, SEIR DEL MONITOR: 1042542	8,428.31
93	TRSEQ2128	COMPUTADORA PORTATIL, PROCESADOR PENTIUM M A 1.5GHZ, 40GB DISCO DURO, 512MB DE MEMORIA, UNIDAD CDRW/DVD, PANTALLA 15" TFT, WINDOWS XP PRO	21,400.00
94	TRSEQ2108	COMPUTADORA DE ESCRITORIO PRESCOTT COMPUESTA DE: 1 CPU 3.0 GHZ, DISCO DURO DE 40GB, 512 MB DE MEMORIA, CD ROM, 1 TECLADO, MARCA HEWLETT PACKARD, MODELO: K-0316, SERIE: 355630-161, CVE INVENTARIO: TRSEQ2109 FACT. 21182, 12/10/2004.	11,950.00
95	TRSEQ2107	MONITOR CTR 17", GABINETE SMALL FORM FACTOR, WINDOWS XO, TARJETA DE RED GIGABIT Y 1 MOUSE	-
96	TRSEQ2126	COMPUTADORA PORTATIL NOTEBOOK, MICROSOFT WINDOWS, XP PROFESIONAL, PROCESADOR INTEL PENTIUM M DE 1.5 GHZ, 1024 KB CACHE L2, BUS DE SISTEMA DE 400 MHZ, 512 MB DDR (2 X 256), PANTALLA TFT/XGA 15", DISCO DURO DE 40 GB (4200 RPM)	21,325.00
97	TRSEQ2112	IMPRESORA HP LASER	3,849.00
98	TRSEQ2115	UNIDAD FLOPPY EXTERNO USB	250.00
99	TRSEQ2093	TV/TURNER EXTERNO	2,805.00
100	TRSEQ2155	CAMARA DIGITAL	4,248.69
101	TRSEQ2084	LAP TOP	11,782.92
102	TRSEQ2113	QUEMADOR EXTERNO	1,477.39
103	TRSEQ2085	CAMARA DIGITAL	1,550.86
104	TRSEQ2139	LAP TOP VPC	11,006.71
105	TRSEQ2067	COMPUTADORA PENTIUM IV DE 1.76, CON DISCO DURO DE 40 GB MEMORIA RAM 128 MBYTES, TARJETA DE SONIDO 32 BITES, TARJETA DE VIDEO 3D, TARJETA RED 10/100 MBPS, GABINETE 300 WTS FLOPPY DE 3.5 DE 1.44 MB, UNIDAD DE CDROM	6,670.00
106	TRSEQ2086	IMPRESORA MULTIFUNCIONAL HP LASER	1,386.46
107	TRSEQ2140	MONITOR	-
108	TRSEQ2092	CPU	-
109	TRSEQ2144	MONITOR	-
110	TRSEQ2145	CPU	-
111	TRSEQ2147	MONITOR	-
112	TRSEQ2146	CPU	-

Código	Descripción del Bien	Valor en Libros	
113	TRSEQ2149	MONITOR	-
114	TRSEQ2150	CPU	-
115	TRSEQ2148	CPU	-
116	TRSEQ2151	MONITOR	-
117	TRSEQ2154	CPU	-
118	TRSEQ2157	MONITOR	-
119	TRSEQ2141	CPU	-
120	TRSEQ2091	MONITOR	-
121	TRSEQ2153	CPU	-
122	TRSEQ2152	MONITOR	-
123	TRSEC3244	1 MONITOR DE SERVICIO	47,730.67
124	TRSEC3245	1 MILIVOLTÍMETRO	9,049.49
125	S/C	1 ADAPTADOR DE IMPEDANCIA	883.46
126	TRSEC3246	1 OSCILOSCOPIO	4,656.07
127	TRSEC3247	1 MULTÍMETRO	1,790.79
128	TRSEC3248	1 CONTADOR DÍGITAL DE FRECUENCIA	7,139.30
129	S/C	1 ACOPLADOR PARA CONTADOR DE FRECUENCIA	415.46
130	TRSEC3249	1 WATTIMETRO EN LÍNEA	940.76
131	TRSEC3250	1 ATENUADOR DE RF 30DB/100 W	2,373.40
132	TRSEC3537	1 ATENUADOR DE RF 10DB/5 W	358.16
133	S/C	1 ELEMENTO TRANSDUCTOR PARA WATTIMETRO 5W	859.58
134	S/C	1 ELEMENTO TRANSDUCTOR PARA WATTIMETRO 5W	859.58
135	S/C	1 ELEMENTO TRANSDUCTOR PARA WATTIMETRO 10W	859.58
136	S/C	1 ELEMENTO TRANSDUCTOR PARA WATTIMETRO 50W	859.58
137	S/C	1 ELEMENTO TRANSDUCTOR PARA WATTIMETRO 50W	859.59
138	TRSEC3538	1 PROBADOR DE TARJETA DE CIRCUITO IMPRESO TM5TX	2,793.64
139	TRSEC3539	1 PROBADOR DE TARJETA DE CIRCUITO IMPRESO DE RX	2,793.64
140	S/C	1 JUEGO DE CONECTORES COAXIALES	1,183.80
141	S/C	1 PROGRAMADOR SINTETIZADO TMTTP2	4,761.13
142	S/C	1 PROGRAMADOR DE CIRCUITOS PROM TM-TMP1	2,363.85
143	TRSEC3541	1 MEDIDOR DE RELACIÓN SINAD	1,193.86
144	TRSEC3542	1 FUENTE DE ALIMENTACIÓN 35 AMPS. 13.8 VCD	1,408.75
145	S/C	1JUEGO DE DESARMADORES PARA AJUSTE FINO	23.88
146	TRSEC3543	1 ESTACIÓN PARA SOLDAR	1,886.30
147	s/c	1 AUDIO TESTER	-
148	S/C	1 MÓDULOS EXCITADOR DE TRANSMISOR	629.17
149	S/C	1 MÓDULOS EXCITADOR DE TRANSMISOR	629.17
150	S/C	1 MÓDULOS EXCITADOR DE TRANSMISOR	629.17
151	S/C	1 MÓDULOS EXCITADOR DE TRANSMISOR	629.17
152	S/C	1 MÓDULOS EXCITADOR DE TRANSMISOR	629.17
153	S/C	1 MÓDULOS EXCITADOR DE TRANSMISOR	629.17
154	S/C	1 MÓDULOS EXCITADOR DE TRANSMISOR	629.17
155	S/C	1 MÓDULOS EXCITADOR DE TRANSMISOR	629.16
156	S/C	1 MÓDULOS EXCITADOR DE TRANSMISOR	629.16
157	S/C	1 MÓDULOS EXCITADOR DE TRANSMISOR	629.16
158	S/C	1 MÓDULOS EXCITADOR DE TRANSMISOR	629.16
159	S/C	MÓDULOS COMPLETO DE RECEPCIÓN	1,164.00
160	S/C	MÓDULOS COMPLETO DE RECEPCIÓN	1,164.00
161	S/C	MÓDULOS COMPLETO DE RECEPCIÓN	1,164.00
162	S/C	MÓDULOS COMPLETO DE RECEPCIÓN	1,164.00
163	S/C	MÓDULOS COMPLETO DE RECEPCIÓN	1,164.00
164	S/C	MÓDULOS COMPLETO DE RECEPCIÓN	1,164.00
165	S/C	MÓDULOS COMPLETO DE RECEPCIÓN	1,164.00
166	S/C	MÓDULOS COMPLETO DE RECEPCIÓN	1,164.00
167	S/C	MÓDULOS COMPLETO DE RECEPCIÓN	1,164.00
168	S/C	MÓDULOS COMPLETO DE RECEPCIÓN	1,164.00
169	S/C	MÓDULOS COMPLETO DE RECEPCIÓN	1,164.00
170	S/C	MÓDULOS AMPLIFICADOR DE POTENCIA DE RF	470.45
171	S/C	MÓDULOS AMPLIFICADOR DE POTENCIA DE RF	470.45
172	S/C	MÓDULOS AMPLIFICADOR DE POTENCIA DE RF	470.45
173	S/C	MÓDULOS AMPLIFICADOR DE POTENCIA DE RF	470.45
174	S/C	MÓDULOS AMPLIFICADOR DE POTENCIA DE RF	470.45
175	S/C	MÓDULOS AMPLIFICADOR DE POTENCIA DE RF	470.45
176	S/C	MÓDULOS AMPLIFICADOR DE POTENCIA DE RF	470.45
177	S/C	MÓDULOS AMPLIFICADOR DE POTENCIA DE RF	470.45
178	S/C	MÓDULOS AMPLIFICADOR DE POTENCIA DE RF	470.45
179	S/C	MÓDULOS AMPLIFICADOR DE POTENCIA DE RF	470.45
180	S/C	MÓDULOS AMPLIFICADOR DE POTENCIA DE RF	470.45
181	S/C	MÓDULOS INTERCONECTADOR TELEFÓNICO	1,450.15
182	S/C	MÓDULOS INTERCONECTADOR TELEFÓNICO	1,450.15
183	S/C	MÓDULOS INTERCONECTADOR TELEFÓNICO	1,450.15
184	S/C	MÓDULOS INTERCONECTADOR TELEFÓNICO	1,450.15
185	S/C	MÓDULOS INTERCONECTADOR TELEFÓNICO	1,450.15
186	S/C	MÓDULOS INTERCONECTADOR TELEFÓNICO	1,450.15

Código	Descripción del Bien	Valor en Libros	
187	S/C	MÓDULOS INTERCONECTADOR TELEFÓNICO	1,450.15
188	S/C	MÓDULOS INTERCONECTADOR TELEFÓNICO	1,450.15
189	S/C	MÓDULOS INTERCONECTADOR TELEFÓNICO	1,450.15
190	S/C	MÓDULOS INTERCONECTADOR TELEFÓNICO	1,450.15
191	S/C	MÓDULOS INTERCONECTADOR TELEFÓNICO	1,450.15
192	S/C	INTERFACES DE SEÑALIZACIÓN	1,450.15
193	S/C	INTERFACES DE SEÑALIZACIÓN	1,450.15
194	S/C	INTERFACES DE SEÑALIZACIÓN	1,450.15
195	S/C	INTERFACES DE SEÑALIZACIÓN	1,450.15
196	S/C	INTERFACES DE SEÑALIZACIÓN	1,450.15
197	S/C	INTERFACES DE SEÑALIZACIÓN	1,450.15
198	S/C	INTERFACES DE SEÑALIZACIÓN	1,450.15
199	S/C	INTERFACES DE SEÑALIZACIÓN	1,450.15
200	S/C	INTERFACES DE SEÑALIZACIÓN	1,450.15
201	S/C	INTERFACES DE SEÑALIZACIÓN	1,450.15
202	S/C	INTERFACES DE SEÑALIZACIÓN	1,450.15
203	S/C	JUEGOS DE CABLES DE ALIMENTACIÓN	70.11
204	S/C	JUEGOS DE CABLES DE ALIMENTACIÓN	70.11
205	S/C	JUEGOS DE CABLES DE ALIMENTACIÓN	70.11
206	S/C	JUEGOS DE CABLES DE ALIMENTACIÓN	70.11
207	S/C	JUEGOS DE CABLES DE ALIMENTACIÓN	70.11
208	S/C	JUEGOS DE CABLES DE ALIMENTACIÓN	70.10
209	S/C	JUEGOS DE CABLES DE ALIMENTACIÓN	70.10
210	S/C	JUEGOS DE CABLES DE ALIMENTACIÓN	70.10
211	S/C	JUEGOS DE CABLES DE ALIMENTACIÓN	70.10
212	S/C	JUEGOS DE CABLES DE ALIMENTACIÓN	70.10
213	S/C	JUEGOS DE CABLES DE ALIMENTACIÓN	70.10
214	S/C	CONECTOR TIPO SMB	35.10
215	S/C	CONECTOR TIPO SMB	35.10
216	S/C	CONECTOR TIPO SMB	35.10
217	S/C	CONECTOR TIPO SMB	35.10
218	S/C	CONECTOR TIPO SMB	35.10
219	S/C	CONECTOR TIPO SMB	35.09
220	S/C	CONECTOR TIPO SMB	35.09
221	S/C	CONECTOR TIPO SMB	35.09
222	S/C	CONECTOR TIPO SMB	35.09
223	S/C	CONECTOR TIPO SMB	35.09
224	S/C	CONECTOR TIPO SMB	35.09
225	S/C	TRANSISTORES AMPLIFICADOR DE AUDIOS 2SC3019	23.28
226	S/C	TRANSISTORES AMPLIFICADOR DE AUDIOS 2SC3019	23.28
227	S/C	TRANSISTORES AMPLIFICADOR DE AUDIOS 2SC3019	23.28
228	S/C	TRANSISTORES AMPLIFICADOR DE AUDIOS 2SC3019	23.28
229	S/C	TRANSISTORES AMPLIFICADOR DE AUDIOS 2SC3019	23.28
230	S/C	TRANSISTORES AMPLIFICADOR DE AUDIOS 2SC3019	23.28
231	S/C	TRANSISTORES AMPLIFICADOR DE AUDIOS 2SC3019	23.28
232	S/C	TRANSISTORES AMPLIFICADOR DE AUDIOS 2SC3019	23.28
233	S/C	TRANSISTORES AMPLIFICADOR DE AUDIOS 2SC3019	23.28
234	S/C	TRANSISTORES AMPLIFICADOR DE AUDIOS 2SC3019	23.28
235	S/C	TRANSISTORES AMPLIFICADOR DE AUDIOS 2SC3019	23.28
236	S/C	CIRCUITOS INTEGRADOS CODIFICADOR DTMF	20.37
237	S/C	CIRCUITOS INTEGRADOS CODIFICADOR DTMF	20.37
238	S/C	CIRCUITOS INTEGRADOS CODIFICADOR DTMF	20.37
239	S/C	CIRCUITOS INTEGRADOS CODIFICADOR DTMF	20.37
240	S/C	CIRCUITOS INTEGRADOS CODIFICADOR DTMF	20.37
241	S/C	CIRCUITOS INTEGRADOS CODIFICADOR DTMF	20.37
242	S/C	CIRCUITOS INTEGRADOS CODIFICADOR DTMF	20.37
243	S/C	CIRCUITOS INTEGRADOS CODIFICADOR DTMF	20.37
244	S/C	CIRCUITOS INTEGRADOS CODIFICADOR DTMF	20.37
245	S/C	CIRCUITOS INTEGRADOS CODIFICADOR DTMF	20.37
246	S/C	CIRCUITOS INTEGRADOS CODIFICADOR DTMF	20.37
247	S/C	DECODIFICADORES DTMF	102.35
248	S/C	DECODIFICADORES DTMF	102.36
249	S/C	DECODIFICADORES DTMF	102.36
250	S/C	DECODIFICADORES DTMF	102.36
251	S/C	DECODIFICADORES DTMF	102.36
252	S/C	DECODIFICADORES DTMF	102.36
253	S/C	DECODIFICADORES DTMF	102.36
254	S/C	DECODIFICADORES DTMF	102.36
255	S/C	DECODIFICADORES DTMF	102.36
256	S/C	DECODIFICADORES DTMF	102.36
257	S/C	DECODIFICADORES DTMF	102.36
258	S/C	MODULO SINTETIZADOR PLL	60.14
259	S/C	MODULO SINTETIZADOR PLL	60.14
260	S/C	MODULO SINTETIZADOR PLL	60.14

Código	Descripción del Bien	Valor en Libros	
261	S/C	MODULO SINTETIZADOR PLL	60.14
262	S/C	MODULO SINTETIZADOR PLL	60.14
263	S/C	MODULO SINTETIZADOR PLL	60.14
264	S/C	MODULO SINTETIZADOR PLL	60.14
265	S/C	MODULO SINTETIZADOR PLL	60.14
266	S/C	MODULO SINTETIZADOR PLL	60.14
267	S/C	MODULO SINTETIZADOR PLL	60.14
268	S/C	MODULO SINTETIZADOR PLL	60.14
269	S/C	MODULO HIBRIDO PARA AMPLIFICADOR	286.15
270	S/C	MODULO HIBRIDO PARA AMPLIFICADOR	286.15
271	S/C	MODULO HIBRIDO PARA AMPLIFICADOR	286.15
272	S/C	MODULO HIBRIDO PARA AMPLIFICADOR	286.15
273	S/C	MODULO HIBRIDO PARA AMPLIFICADOR	286.15
274	S/C	MODULO HIBRIDO PARA AMPLIFICADOR	286.15
275	S/C	MODULO HIBRIDO PARA AMPLIFICADOR	286.15
276	S/C	MODULO HIBRIDO PARA AMPLIFICADOR	286.15
277	S/C	MODULO HIBRIDO PARA AMPLIFICADOR	286.15
278	S/C	MODULO HIBRIDO PARA AMPLIFICADOR	286.15
279	S/C	MODULO HIBRIDO PARA AMPLIFICADOR	286.15
280	S/C	TRANSISTOR 2SC3019	26.19
281	S/C	TRANSISTOR 2SC3019	26.19
282	S/C	TRANSISTOR 2SC3019	26.19
283	S/C	TRANSISTOR 2SC3019	26.19
284	S/C	TRANSISTOR 2SC3019	26.19
285	S/C	TRANSISTOR 2SC3019	26.19
286	S/C	TRANSISTOR 2SC3019	26.19
287	S/C	TRANSISTOR 2SC3019	26.19
288	S/C	TRANSISTOR 2SC3019	26.19
289	S/C	TRANSISTOR 2SC3019	26.19
290	S/C	TRANSISTOR 2SC3019	26.19
291	S/C	CONVERTIDOR DC-DC	254.43
292	S/C	CONVERTIDOR DC-DC	254.43
293	S/C	CONVERTIDOR DC-DC	254.43
294	S/C	CONVERTIDOR DC-DC	254.43
295	S/C	CONVERTIDOR DC-DC	254.43
296	S/C	CONVERTIDOR DC-DC	254.43
297	S/C	CONVERTIDOR DC-DC	254.43
298	S/C	CONVERTIDOR DC-DC	254.44
299	S/C	CONVERTIDOR DC-DC	254.44
300	S/C	CONVERTIDOR DC-DC	254.44
301	S/C	CONVERTIDOR DC-DC	254.44
302	S/C	MODULO GENERADOR DE TIMBRADO	341.44
303	S/C	MODULO GENERADOR DE TIMBRADO	341.44
304	S/C	MODULO GENERADOR DE TIMBRADO	341.44
305	S/C	MODULO GENERADOR DE TIMBRADO	341.44
306	S/C	MODULO GENERADOR DE TIMBRADO	341.44
307	S/C	MODULO GENERADOR DE TIMBRADO	341.44
308	S/C	MODULO GENERADOR DE TIMBRADO	341.44
309	S/C	MODULO GENERADOR DE TIMBRADO	341.44
310	S/C	MODULO GENERADOR DE TIMBRADO	341.44
311	S/C	MODULO GENERADOR DE TIMBRADO	341.44
312	S/C	MODULO GENERADOR DE TIMBRADO	341.44
313	S/C	JUEGOS DE INDUCTANCIA Y CRISTALES	286.15
314	S/C	JUEGOS DE INDUCTANCIA Y CRISTALES	286.15
315	S/C	JUEGOS DE INDUCTANCIA Y CRISTALES	286.15
316	S/C	JUEGOS DE INDUCTANCIA Y CRISTALES	286.15
317	S/C	JUEGOS DE INDUCTANCIA Y CRISTALES	286.15
318	S/C	JUEGOS DE INDUCTANCIA Y CRISTALES	286.15
319	S/C	JUEGOS DE INDUCTANCIA Y CRISTALES	286.15
320	S/C	JUEGOS DE INDUCTANCIA Y CRISTALES	286.15
321	S/C	JUEGOS DE INDUCTANCIA Y CRISTALES	286.15
322	S/C	JUEGOS DE INDUCTANCIA Y CRISTALES	286.15
323	S/C	JUEGOS DE INDUCTANCIA Y CRISTALES	286.15
324	TRSEC4035	COAXIAL ATTENUATOR	-
325	TRSEC4040	RADIO PORTATIL SIN ANTENA CON BATERIA	-
326	TRSEC4041	RADIO PORTATIL SIN ANTENA CON BATERIA	-
327	TRSEC4042	RADIO PORTATIL SIN ANTENA SIN BATERIA	-
328	TRSEC4038	MICROFONO	-
329	TRSEC4036	GENERADOR DE TONO FIJO	-
330	TRSEC4037	GENERADOR DE TONOS DTMF	-
331	S/C	6 SUPRESOR DE DESCARGA	-
332	TRSEC4049	MULTIMETRO DIGITAL	-
333	TRSEC4039	WALTIMETRO EN LINEA	-
334	TRSEC3415	1 CONMUTADOR TELEFONICO INCLUYE 2 TARJETAS DE LINEA Y 2 PARA EXTENSIONES	-

Código	Descripción del Bien	Valor en Libros	
335	TRSEC3419	CONSOLA MULTILINEA	-
336	S/C	BATERIA 2000	693.00
337	S/C	BATERIA 2000	693.00
338	S/C	BATERIA 2000	693.00
339	S/C	MOTOSIERRA, MOD. MS-390, BARRA 20"	5,600.00
340	TRSEQ3559	1 CONCENTRADOR TELEFÓNICO PARA 8 CANALES E&M 16 ABONADOS CON MODULO VERIFICADOR DE CODIGO ANI INTER-FACE DE CANAL PROGRAMADOR Y PTO. SERIAL RS-232c	170,811.27
341	TRSEC3718	1 ESTACION TERMINAL DE RADIO BASE DE 2 CANALES DE RADIO FRECUENCIA CON AMPLIFICADOR DOBLE DE 50 WATTS DE POTENCIA	39,759.26
342	TRSEC3407	1 ESTACION TERMINAL DE RADIO BASE DE 2 CANALES DE RADIO FRECUENCIA CON AMPLIFICADOR DOBLE DE 50 WATTS DE POTENCIA	39,759.26
343	TRSEC3457	1 ESTACION TERMINAL DE RADIO BASE DE 2 CANALES DE RADIO FRECUENCIA CON AMPLIFICADOR DOBLE DE 50 WATTS DE POTENCIA	39,759.26
344	TRSEC3326	1 FUENTE DE ALIMENTACIÓN CON RECTIFICACIÓN ENTRADA DE 120VCA SALIDA 12VCD-50 AMP	3,000.89
345	TRSEC4004	1 FUENTE DE ALIMENTACIÓN CON RECTIFICACIÓN ENTRADA DE 120VCA SALIDA 12VCD-50 AMP	3,000.89
346	TRSEC3589	1 FUENTE DE ALIMENTACIÓN CON RECTIFICACIÓN ENTRADA DE 120VCA SALIDA 12VCD-50 AMP	3,000.89
347	TRSEC3276	1 FUENTE DE ALIMENTACIÓN CON RECTIFICACIÓN ENTRADA DE 120VCA SALIDA 12VCD-50 AMP	3,000.89
348	TRSEC3909	1 FUENTE DE ALIMENTACIÓN CON RECTIFICACIÓN ENTRADA DE 120VCA SALIDA 12VCD-50 AMP	3,000.89
349	TRSEC3719	1 FUENTE DE ALIMENTACIÓN CON RECTIFICACIÓN ENTRADA DE 120VCA SALIDA 12VCD-50 AMP	3,000.89
350	TRSEC3773	1 FUENTE DE ALIMENTACIÓN CON RECTIFICACIÓN ENTRADA DE 120VCA SALIDA 12VCD-50 AMP	3,000.89
351	TRSEC3409	1 FUENTE DE ALIMENTACIÓN CON RECTIFICACIÓN ENTRADA DE 120VCA SALIDA 12VCD-50 AMP	3,000.89
352	TRSEC4002	1 FUENTE DE ALIMENTACIÓN CON RECTIFICACIÓN ENTRADA DE 120VCA SALIDA 12VCD-50 AMP	3,000.89
353	TRSEC4003	1 FUENTE DE ALIMENTACIÓN CON RECTIFICACIÓN ENTRADA DE 120VCA SALIDA 12VCD-50 AMP	3,000.89
354	TRSEC3458	1 FUENTE DE ALIMENTACIÓN CON RECTIFICACIÓN ENTRADA DE 120VCA SALIDA 12VCD-50 AMP	3,000.89
355	TRSEC3721	1 SISTEMA COMBINADOR DE ANTENAS CON TABLERO SUPRESOR DE PRODUCTOS I M ATENUADORES	17,545.84
356	TRSEC3591	1 SISTEMA COMBINADOR DE ANTENAS CON TABLERO SUPRESOR DE PRODUCTOS I M ATENUADORES Y DUPLEXORES INTEGRADOS	35,091.68
357	TRSEC3328	1 SISTEMA COMBINADOR DE ANTENAS CON TABLERO SUPRESOR DE PRODUCTOS I M ATENUADORES Y DUPLEXORES INTEGRADOS	35,091.68
358	TRSEC3009	1 SISTEMA COMBINADOR DE ANTENAS CON TABLERO SUPRESOR DE PRODUCTOS I M ATENUADORES Y DUPLEXORES INTEGRADOS	35,091.68
359	TRSEC3410	1 SISTEMA COMBINADOR DE ANTENAS CON TABLERO SUPRESOR DE PRODUCTOS I M ATENUADORES Y DUPLEXORES INTEGRADOS	35,091.68
360	TRSEC3278	1 SISTEMA COMBINADOR DE ANTENAS CON TABLERO SUPRESOR DE PRODUCTOS I M ATENUADORES Y DUPLEXORES INTEGRADOS	35,091.68
361	TRSEC3911	1 SISTEMA COMBINADOR DE ANTENAS CON TABLERO SUPRESOR DE PRODUCTOS I M ATENUADORES Y DUPLEXORES INTEGRADOS	35,091.68
362	TRSEC3106-A	1 SISTEMA COMBINADOR DE ANTENAS CON TABLERO SUPRESOR DE PRODUCTOS I M ATENUADORES Y DUPLEXORES INTEGRADOS	35,091.68
363	TRSEC3460	1 SISTEMA COMBINADOR DE ANTENAS CON TABLERO SUPRESOR DE PRODUCTOS I M ATENUADORES Y DUPLEXORES INTEGRADOS	35,091.68
364	TRSEC4005	1 SISTEMA COMBINADOR DE ANTENAS CON TABLERO SUPRESOR DE PRODUCTOS I M ATENUADORES Y DUPLEXORES INTEGRADOS	35,091.68
365	TRSEC4006	1 SISTEMA COMBINADOR DE ANTENAS CON TABLERO SUPRESOR DE PRODUCTOS I M ATENUADORES Y DUPLEXORES INTEGRADOS	35,091.68
366	TRSEC3666	1 ESTACION REPETIDORA DE DOS CANALES DE RF CON INTERFACE E&M Y GABINETE TIPO RACK, INCLUYE	81,561.81
367	S/C	A)SISTEMA COMBINADOR DE 2 CANALES DE ANTENAS UHF CON TABLERO SUPRESOR DE PRODUCTOS I.M. ATENUADORES Y	-
368	S/C	B)SISTEMA COMBINADOR DE 2 CANALES DE ANTENAS UHF CON TABLERO SUPRESOR DE PRODUCTOS I.M. ATENUADORES Y	-
369	TRSEC3742	1 ESTACION REPETIDORA DE DOS CANALES DE RF CON INTERFACE E&M Y GABINETE TIPO RACK, INCLUYE	81,561.81
370	S/C	A)SISTEMA COMBINADOR DE 2 CANALES DE ANTENAS UHF CON TABLERO SUPRESOR DE PRODUCTOS I.M. ATENUADORES Y	-
371	S/C	B)SISTEMA COMBINADOR DE 2 CANALES DE ANTENAS UHF CON TABLERO SUPRESOR DE PRODUCTOS I.M. ATENUADORES Y	-
372	TRSEC3381	1 ESTACION REPETIDORA DE DOS CANALES DE RF CON INTERFACE E&M Y GABINETE TIPO RACK, INCLUYE	81,561.81
373	S/C	A)SISTEMA COMBINADOR DE 2 CANALES DE ANTENAS UHF CON TABLERO SUPRESOR DE PRODUCTOS I.M. ATENUADORES Y	-

Código	Descripción del Bien	Valor en Libros	
374	S/C	B)SISTEMA COMBINADOR DE 2 CANALES DE ANTENAS UHF CON TABLERO SUPRESOR DE PRODUCTOS I.M. ATENUADORES Y	-
375	TRSEC3338	1 ESTACION TERMINAL DE ABONADO MOD SUBXDT30V/U CON RASTREO AUTOMATICO DE CANALES POTENCIA RF 30W Y CODIF ANI	11,288.76
376	TRSEC3339	1 ESTACION TERMINAL DE ABONADO MOD SUBXDT30V/U CON RASTREO AUTOMATICO DE CANALES POTENCIA RF 30W Y CODIF ANI	11,288.76
377	TRSEC3354	1 ESTACION TERMINAL DE ABONADO MOD SUBXDT30V/U CON RASTREO AUTOMATICO DE CANALES POTENCIA RF 30W Y CODIF ANI	11,221.92
378	TRSEC3354	1 ESTACION TERMINAL DE ABONADO MOD SUBXDT30V/U CON RASTREO AUTOMATICO DE CANALES POTENCIA RF 30W Y CODIF ANI	11,221.92
379	TRSEC3354	1 ESTACION TERMINAL DE ABONADO MOD SUBXDT30V/U CON RASTREO AUTOMATICO DE CANALES POTENCIA RF 30W Y CODIF ANI	11,221.92
380	TRSEC3354	1 ESTACION TERMINAL DE ABONADO MOD SUBXDT30V/U CON RASTREO AUTOMATICO DE CANALES POTENCIA RF 30W Y CODIF ANI	11,221.92
381	TRSEC3354	1 ESTACION TERMINAL DE ABONADO MOD SUBXDT30V/U CON RASTREO AUTOMATICO DE CANALES POTENCIA RF 30W Y CODIF ANI	11,221.92
382	TRSEC3354	1 ESTACION TERMINAL DE ABONADO MOD SUBXDT30V/U CON RASTREO AUTOMATICO DE CANALES POTENCIA RF 30W Y CODIF ANI	11,221.92
383	TRSEC3354	1 ESTACION TERMINAL DE ABONADO MOD SUBXDT30V/U CON RASTREO AUTOMATICO DE CANALES POTENCIA RF 30W Y CODIF ANI	11,221.92
384	TRSEC3177	1 ESTACION TERMINAL DE ABONADO MOD SUBXDT30V/U CON RASTREO AUTOMATICO DE CANALES POTENCIA RF 30W Y CODIF ANI	11,221.92
385	TRSEC3182	1 ESTACION TERMINAL DE ABONADO MOD SUBXDT30V/U CON RASTREO AUTOMATICO DE CANALES POTENCIA RF 30W Y CODIF ANI	11,221.92
386	TRSEC3183	1 ESTACION TERMINAL DE ABONADO MOD SUBXDT30V/U CON RASTREO AUTOMATICO DE CANALES POTENCIA RF 30W Y CODIF ANI	11,221.92
387	TRSEC3184	1 ESTACION TERMINAL DE ABONADO MOD SUBXDT30V/U CON RASTREO AUTOMATICO DE CANALES POTENCIA RF 30W Y CODIF ANI	11,221.92
388	TRSEC3606	1 ESTACION TERMINAL DE ABONADO MOD SUBXDT30V/U CON RASTREO AUTOMATICO DE CANALES POTENCIA RF 30W Y CODIF ANI	11,221.92
389	TRSEC3437	1 ESTACION TERMINAL DE ABONADO MOD SUBXDT30V/U CON RASTREO AUTOMATICO DE CANALES POTENCIA RF 30W Y CODIF ANI	11,221.92
390	TRSEC3592	1 ESTACION TERMINAL DE ABONADO MOD SUBXDT30V/U CON RASTREO AUTOMATICO DE CANALES POTENCIA RF 30W Y CODIF ANI	11,221.92
391	TRSEC3624	1 ESTACION TERMINAL DE ABONADO MOD SUBXDT30V/U CON RASTREO AUTOMATICO DE CANALES POTENCIA RF 30W Y CODIF ANI	11,221.93
392	TRSEC3467	1 ESTACION TERMINAL DE ABONADO MOD SUBXDT30V/U CON RASTREO AUTOMATICO DE CANALES POTENCIA RF 30W Y CODIF ANI	11,796.10
393	TRSEC3438	1 ESTACION TERMINAL DE ABONADO MOD SUBXDT30V/U CON RASTREO AUTOMATICO DE CANALES POTENCIA RF 30W Y CODIF ANI	11,796.10
394	TRSEC3480	1 ESTACION TERMINAL DE ABONADO MOD SUBXDT30V/U CON RASTREO AUTOMATICO DE CANALES POTENCIA RF 30W Y CODIF ANI	11,796.10
395	TRSEC3421	1 ESTACION TERMINAL DE ABONADO MOD SUBXDT30V/U CON RASTREO AUTOMATICO DE CANALES POTENCIA RF 30W Y CODIF ANI	11,796.10
396	TRSEC3486	1 ESTACION TERMINAL DE ABONADO MOD SUBXDT30V/U CON RASTREO AUTOMATICO DE CANALES POTENCIA RF 30W Y CODIF ANI	11,796.10
397	TRSEC3435	1 ESTACION TERMINAL DE ABONADO MOD SUBXDT30V/U CON RASTREO AUTOMATICO DE CANALES POTENCIA RF 30W Y CODIF ANI	11,796.10
398	TRSEC3449	1 ESTACION TERMINAL DE ABONADO MOD SUBXDT30V/U CON RASTREO AUTOMATICO DE CANALES POTENCIA RF 30W Y CODIF ANI	11,796.10
399	TRSEC3658	1 ESTACION TERMINAL DE ABONADO MOD SUBXDT30V/U CON RASTREO AUTOMATICO DE CANALES POTENCIA RF 30W Y CODIF ANI	11,796.09
400	TRSEC3654	1 ESTACION TERMINAL DE ABONADO MOD SUBXDT30V/U CON RASTREO AUTOMATICO DE CANALES POTENCIA RF 30W Y CODIF ANI	11,796.09
401	TRSEC3647	1 ESTACION TERMINAL DE ABONADO MOD SUBXDT30V/U CON RASTREO AUTOMATICO DE CANALES POTENCIA RF 30W Y CODIF ANI	11,796.09
402	TRSEC3631	1 ESTACION TERMINAL DE ABONADO MOD SUBXDT30V/U CON RASTREO AUTOMATICO DE CANALES POTENCIA RF 30W Y CODIF ANI	11,796.09
403	TRSEC3616	1 ESTACION TERMINAL DE ABONADO MOD SUBXDT30V/U CON RASTREO AUTOMATICO DE CANALES POTENCIA RF 30W Y CODIF ANI	11,796.09
404	TRSEC3733	1 ESTACION TERMINAL DE ABONADO MOD SUBXDT30V/U CON RASTREO AUTOMATICO DE CANALES POTENCIA RF 30W Y CODIF ANI	11,796.09
405	TRSEC3709	1 ESTACION TERMINAL DE ABONADO MOD SUBXDT30V/U CON RASTREO AUTOMATICO DE CANALES POTENCIA RF 30W Y CODIF ANI	11,796.09
406	TRSEC3078	1 ESTACION TERMINAL DE ABONADO MOD SUBXDT30V/U CON RASTREO AUTOMATICO DE CANALES POTENCIA RF 30W Y CODIF ANI	11,796.09
407	TRSEC3499	1 ESTACION TERMINAL DE ABONADO MOD SUBXDT30V/U CON RASTREO AUTOMATICO DE CANALES POTENCIA RF 30W Y CODIF ANI	11,796.09
408	TRSEC3737	1 ESTACION TERMINAL DE ABONADO MOD SUBXDT30V/U CON RASTREO AUTOMATICO DE CANALES POTENCIA RF 30W Y CODIF ANI	11,796.09
409	TRSEC3749	1 ESTACION TERMINAL DE ABONADO MOD SUBXDT30V/U CON RASTREO AUTOMATICO DE CANALES POTENCIA RF 30W Y CODIF ANI	11,288.76
410	S/C	1 ESTACION TERMINAL DE ABONADO MOD SUBXDT30V/U CON RASTREO AUTOMATICO DE CANALES POTENCIA RF 30W Y CODIF ANI	11,288.77

Código		Descripción del Bien	Valor en Libros
411	TRSEC4008	1 ESTACION TERMINAL DE ABONADO MOD SUBXDT30V/U CON RASTREO AUTOMATICO DE CANALES POTENCIA RF 30W Y CODIF ANI	11,288.77
412	TRSEC3670	1 ANTENA OMNIDIRECCIONAL DE DIPOLOS EXPUESTOS VHF DB 224 MOD TM AS7 12	2,032.57
413	TRSEC4031	1 ANTENA OMNIDIRECCIONAL DE DIPOLOS EXPUESTOS VHF DB 224 MOD TM AS7 12	2,032.57
414	TRSEC3905	1 ANTENA OMNIDIRECCIONAL DE DIPOLOS EXPUESTOS VHF DB 224 MOD TM AS7 12	2,032.57
415	TRSEC3096-A	1 ANTENA OMNIDIRECCIONAL DE DIPOLOS EXPUESTOS VHF DB 224 MOD TM AS7 12	2,032.57
416	TRSEC3097-A	1 ANTENA OMNIDIRECCIONAL DE DIPOLOS EXPUESTOS VHF DB 224 MOD TM AS7 12	2,032.57
417	TRSEC3098-A	1 ANTENA OMNIDIRECCIONAL DE DIPOLOS EXPUESTOS VHF DB 224 MOD TM AS7 12	2,032.57
418	TRSEC3098-A	1 ANTENA OMNIDIRECCIONAL DE DIPOLOS EXPUESTOS VHF DB 224 MOD TM AS7 12	2,032.57
419	TRSEC3099-A	1 ANTENA OMNIDIRECCIONAL DE DIPOLOS EXPUESTOS VHF DB 224 MOD TM AS7 12	2,032.57
420	TRSEC3937	1 ANTENA OMNIDIRECCIONAL DE DIPOLOS EXPUESTOS VHF DB 224 MOD TM AS7 12	2,032.57
421	TRSEC3903	1 ANTENA OMNIDIRECCIONAL DE DIPOLOS EXPUESTOS VHF DB 224 MOD TM AS7 12	2,032.57
422	S/C	1 ANTENA OMNIDIRECCIONAL DE DIPOLOS EXPUESTOS VHF DB 224 MOD TM AS7 12	2,032.57
423	S/C	1 ANTENA OMNIDIRECCIONAL DE DIPOLOS EXPUESTOS VHF DB 224 MOD TM AS7 12	2,032.57
424	TRSEC3669	1 ANTENA OMNIDIRECCIONAL DE DIPOLOS EXPUESTOS VHF DB 224 MOD TM AS7 12	2,032.57
425	TRSEC3385	1 ANTENA OMNIDIRECCIONAL DE DIPOLOS EXPUESTOS VHF DB 224 MOD TM AS7 12	2,032.57
426	S/C	1 ANTENA OMNIDIRECCIONAL DE DIPOLOS EXPUESTOS VHF DB 224 MOD TM AS7 12	2,032.57
427	S/C	1 ANTENA OMNIDIRECCIONAL DE DIPOLOS EXPUESTOS VHF DB 224 MOD TM AS7 12	2,032.57
428	S/C	1 ANTENA OMNIDIRECCIONAL DE DIPOLOS EXPUESTOS VHF DB 224 MOD TM AS7 12	2,032.57
429	S/C	1 ANTENA OMNIDIRECCIONAL DE DIPOLOS EXPUESTOS VHF DB 224 MOD TM AS7 12	2,032.57
430	S/C	1 ANTENA OMNIDIRECCIONAL DE DIPOLOS EXPUESTOS VHF DB 224 MOD TM AS7 12	2,032.57
431	S/C	1 ANTENA OMNIDIRECCIONAL DE DIPOLOS EXPUESTOS VHF DB 224 MOD TM AS7 12	2,032.57
432	S/C	1 ANTENA OMNIDIRECCIONAL DE DIPOLOS EXPUESTOS VHF DB 224 MOD TM AS7 12	2,032.57
433	S/C	1 ANTENA DIRECCIONAL TIPO YAGUI VHF MOD TM ATVY6	570.30
434	S/C	1 ANTENA DIRECCIONAL TIPO YAGUI VHF MOD TM ATVY6	570.30
435	S/C	1 ANTENA DIRECCIONAL TIPO YAGUI VHF MOD TM ATVY6	570.30
436	S/C	1 ANTENA DIRECCIONAL TIPO YAGUI VHF MOD TM ATVY6	570.30
437	S/C	1 ANTENA DIRECCIONAL TIPO YAGUI VHF MOD TM ATVY6	570.30
438	S/C	1 ANTENA DIRECCIONAL TIPO YAGUI VHF MOD TM ATVY6 6 ELEMENTOS	570.29
439	S/C	1 ANTENA DIRECCIONAL TIPO YAGUI VHF MOD TM ATVY6	570.29
440	TRSEC3985	1 ANTENA DIRECCIONAL TIPO YAGUI VHF MOD TM ATVY6 6 ELEMENTOS	570.29
441	S/C	1 ANTENA DIRECCIONAL TIPO YAGUI VHF MOD TM ATVY6	570.29
442	S/C	1 ANTENA DIRECCIONAL TIPO YAGUI VHF MOD TM ATVY6	570.29
443	S/C	1 ANTENA DIRECCIONAL TIPO YAGUI VHF MOD TM ATVY6	570.29
444	S/C	1 ANTENA DIRECCIONAL TIPO YAGUI VHF MOD TM ATVY6	570.29
445	S/C	1 ANTENA DIRECCIONAL TIPO YAGUI VHF MOD TM ATVY6	570.29
446	S/C	1 ANTENA DIRECCIONAL TIPO YAGUI VHF MOD TM ATVY6	570.29
447	S/C	1 ANTENA DIRECCIONAL TIPO YAGUI VHF MOD TM ATVY6	570.29
448	S/C	1 ANTENA DIRECCIONAL TIPO YAGUI VHF MOD TM ATVY6	570.29
449	S/C	1 ANTENA DIRECCIONAL TIPO YAGUI VHF MOD TM ATVY6	570.29
450	S/C	1 ANTENA DIRECCIONAL TIPO YAGUI VHF MOD TM ATVY6	570.29
451	S/C	1 ANTENA DIRECCIONAL TIPO YAGUI VHF MOD TM ATVY6 6 ELEMENTOS	570.29
452	TRSEC3619	1 ANTENA DIRECCIONAL TIPO YAGUI VHF MOD TM ATVY6	570.29
453	S/C	1 ANTENA DIRECCIONAL TIPO YAGUI VHF MOD TM ATVY6	570.29
454	S/C	1 ANTENA DIRECCIONAL TIPO YAGUI VHF MOD TM ATVY6	570.30
455	S/C	1 ANTENA DIRECCIONAL TIPO YAGUI VHF MOD TM ATVY6	570.30
456	S/C	1 ANTENA DIRECCIONAL TIPO YAGUI VHF MOD TM ATVY6	570.30
457	S/C	1 ANTENA DIRECCIONAL TIPO YAGUI VHF MOD TM ATVY6	570.30
458	TRSEC3988	1 ANTENA DIRECCIONAL TIPO YAGUI VHF MOD TM ATVY6	570.30
459	TRSEC3313	1 ANTENA DIRECCIONAL TIPO YAGUI VHF MOD TM ATVY6	570.30
460	TRSEC3556	1 ANTENA DIRECCIONAL TIPO YAGUI VHF MOD TM ATVY6	570.29
461	TRSEC3610	1 ANTENA DIRECCIONAL TIPO YAGUI VHF MOD TM ATVY6	570.29
462	TRSEC3615	1 ANTENA DIRECCIONAL TIPO YAGUI VHF MOD TM ATVY6	570.29
463	TRSEC3627	1 ANTENA DIRECCIONAL TIPO YAGUI VHF MOD TM ATVY6	570.29
464	TRSEC3107	1 ANTENA DIRECCIONAL TIPO YAGUI VHF MOD TM ATVY6 6 ELEMENTOS	570.29
465	TRSEC3108	1 ANTENA DIRECCIONAL TIPO YAGUI VHF MOD TM ATVY6 5 ELEMENTOS	570.29
466	TRSEC3109	1 ANTENA DIRECCIONAL TIPO YAGUI VHF MOD TM ATVY6 5 ELEMENTOS	570.29
467	TRSEC3110	1 ANTENA DIRECCIONAL TIPO YAGUI VHF MOD TM ATVY6 5 ELEMENTOS	570.29
468	TRSEC3111	1 ANTENA DIRECCIONAL TIPO YAGUI VHF MOD TM ATVY6 5 ELEMENTOS	570.29
469	TRSEC3112	1 ANTENA DIRECCIONAL TIPO YAGUI VHF MOD TM ATVY6 6 ELEMENTOS	570.29
470	TRSEC3113	1 ANTENA DIRECCIONAL TIPO YAGUI VHF MOD TM ATVY6 6 ELEMENTOS	570.29
471	TRSEC3122	1 ANTENA DIRECCIONAL TIPO YAGUI VHF MOD TM ATVY6 6 ELEMENTOS LARGA	570.29
472	TRSEC3123	1 ANTENA DIRECCIONAL TIPO YAGUI VHF MOD TM ATVY6 6 ELEMENTOS LARGA	570.29
473	TRSEC3289	1 ANTENA DIRECCIONAL TIPO YAGUI VHF MOD TM ATVY6 6 ELEMENTOS	570.29
474	TRSEC3310	1 ANTENA DIRECCIONAL TIPO YAGUI VHF MOD TM ATVY6 6 ELEMENTOS	570.29
475	TRSEC3315	1 ANTENA DIRECCIONAL TIPO YAGUI VHF MOD TM ATVY6 6 ELEMENTOS	570.29
476	TRSEC3984	1 ANTENA DIRECCIONAL TIPO YAGUI VHF MOD TM ATVY6 6 ELEMENTOS	570.29
477	TRSEC3986	1 ANTENA DIRECCIONAL TIPO YAGUI VHF MOD TM ATVY6 6 ELEMENTOS	570.29
478	TRSEC3987	1 ANTENA DIRECCIONAL TIPO YAGUI VHF MOD TM ATVY6 6 ELEMENTOS	570.29
479	TRSEC3989	1 ANTENA DIRECCIONAL TIPO YAGUI VHF MOD TM ATVY6 6 ELEMENTOS	570.29
480	TRSEC3074-A	1 ANTENA DIRECCIONAL TIPO YAGUI VHF MOD TM ATVY6 6 ELEMENTOS	570.29
481	TRSEC3375-A	1 ANTENA DIRECCIONAL TIPO YAGUI VHF MOD TM ATVY6 6 ELEMENTOS	570.29
482	TRSEC3076-A	1 ANTENA DIRECCIONAL TIPO YAGUI VHF MOD TM ATVY6 6 ELEMENTOS	570.29
483	TRSEC3088-A	1 ANTENA DIRECCIONAL TIPO YAGUI VHF MOD TM ATVY6 6 ELEMENTOS	570.29

Código	Descripción del Bien	Valor en Libros	
484	TRSEC3089-A	1 ANTENA DIRECCIONAL TIPO YAGUI VHF MOD TM ATVV6 6 ELEMENTOS	570.29
485	TRSEC3101-A	1 ANTENA DIRECCIONAL TIPO YAGUI VHF MOD TM ATVV6 6 ELEMENTOS	570.29
486	TRSEC3641	1 ANTENA DIRECCIONAL TIPO YAGUI VHF MOD TM ATVV6 6 ELEMENTOS	570.29
487	TRSEC3115	1 ANTENA DIRECCIONAL TIPO YAGUI VHF MOD TM ATVV6 3 ELEMENTOS	570.29
488	TRSEC3116	1 ANTENA DIRECCIONAL TIPO YAGUI VHF MOD TM ATVV6 3 ELEMENTOS	570.29
489	TRSEC3117	1 ANTENA DIRECCIONAL TIPO YAGUI VHF MOD TM ATVV6 3 ELEMENTOS	570.29
490	TRSEC3118	1 ANTENA DIRECCIONAL TIPO YAGUI VHF MOD TM ATVV6 3 ELEMENTOS	570.29
491	TRSEC3119	1 ANTENA DIRECCIONAL TIPO YAGUI VHF MOD TM ATVV6 3 ELEMENTOS	570.29
492	TRSEC3120	1 ANTENA DIRECCIONAL TIPO YAGUI VHF MOD TM ATVV6 3 ELEMENTOS	570.29
493	TRSEC3121	1 ANTENA DIRECCIONAL TIPO YAGUI VHF MOD TM ATVV6 3 ELEMENTOS	570.29
494	TRSEC3283	1 ANTENA DIRECCIONAL TIPO YAGUI VHF MOD TM ATVV6 3 ELEMENTOS	570.29
495	TRSEC3291	1 ANTENA DIRECCIONAL TIPO YAGUI VHF MOD TM ATVV6 3 ELEMENTOS	570.29
496	TRSEC3296	1 ANTENA DIRECCIONAL TIPO YAGUI VHF MOD TM ATVV6 3 ELEMENTOS	570.29
497	TRSEC3300	1 ANTENA DIRECCIONAL TIPO YAGUI VHF MOD TM ATVV6 3 ELEMENTOS	570.29
498	TRSEC3307	1 ANTENA DIRECCIONAL TIPO YAGUI VHF MOD TM ATVV6 3 ELEMENTOS	570.29
499	TRSEC3981	1 ANTENA DIRECCIONAL TIPO YAGUI VHF MOD TM ATVV6 3 ELEMENTOS	570.29
500	TRSEC3982	1 ANTENA DIRECCIONAL TIPO YAGUI VHF MOD TM ATVV6 3 ELEMENTOS	570.29
501	TRSEC3077-A	1 ANTENA DIRECCIONAL TIPO YAGUI VHF MOD TM ATVV6 3 ELEMENTOS	570.29
502	TRSEC3081-A	1 ANTENA DIRECCIONAL TIPO YAGUI VHF MOD TM ATVV6 3 ELEMENTOS	570.29
503	TRSEC3983	1 ANTENA DIRECCIONAL TIPO YAGUI VHF MOD TM ATVV6 3 ELEMENTOS	570.29
504	TRSEC3083-A	1 ANTENA DIRECCIONAL TIPO YAGUI VHF MOD TM ATVV6 3 ELEMENTOS	570.29
505	TRSEC3111-A	1 ANTENA DIRECCIONAL TIPO YAGUI VHF MOD TM ATVV6 6 ELEMENTOS	570.29
506	TRSEC3412	1 ANTENA DIRECCIONAL TIPO YAGUI VHF MOD TM ATVV6 12 ELEMENTOS	570.29
507	TRSEC3413	1 ANTENA DIRECCIONAL TIPO YAGUI VHF MOD TM ATVV6 12 ELEMENTOS	570.29
508	TRSEC3386	1 ANTENA DIRECCIONAL TIPO YAGUI VHF MOD TM ATVV6 12 ELEMENTOS	570.29
509	TRSEC3387	1 ANTENA DIRECCIONAL TIPO YAGUI VHF MOD TM ATVV6 12 ELEMENTOS	570.29
510	TRSEC3124	1 ANTENA DIRECCIONAL TIPO YAGUI VHF MOD TM ATVV6 12 ELEMENTOS	570.29
511	TRSEC3555	1 ANTENA DIRECCIONAL TIPO YAGUI VHF MOD TM ATVV6 12 ELEMENTOS	570.29
512	TRSEC3462	1 ANTENA DIRECCIONAL TIPO YAGUI VHF MOD TM ATVV6 12 ELEMENTOS	570.29
513	TRSEC3463	1 ANTENA DIRECCIONAL TIPO YAGUI VHF MOD TM ATVV6 12 ELEMENTOS	570.29
514	S/C	1 ANTENA DIRECCIONAL TIPO YAGUI VHF MOD TM ATVV6 12 ELEMENTOS	570.29
515	S/C	1 ANTENA DIRECCIONAL TIPO YAGUI VHF MOD TM ATVV6 12 ELEMENTOS	570.29
516	TRSEC3722	1 ANTENA DIRECCIONAL TIPO YAGUI VHF MOD TM ATVV6 12 ELEMENTOS	570.29
517	TRSEC3723	1 ANTENA DIRECCIONAL TIPO YAGUI VHF MOD TM ATVV6 12 ELEMENTOS	570.29
518	TRSEC3671	1 ANTENA DIRECCIONAL TIPO YAGUI VHF MOD TM ATVV6 12 ELEMENTOS	570.29
519	TRSEC3672	1 ANTENA DIRECCIONAL TIPO YAGUI VHF MOD TM ATVV6 12 ELEMENTOS	570.29
520	TRSEC3125	1 ANTENA DIRECCIONAL TIPO YAGUI VHF MOD TM ATVV6 12 ELEMENTOS	570.29
521	TRSEC3806	1 ANTENA DIRECCIONAL TIPO YAGUI VHF MOD TM ATVV6 12 ELEMENTOS	570.29
522	TRSEC3280	1 ANTENA DIRECCIONAL TIPO YAGUI VHF MOD TM ATVV6 12 ELEMENTOS	570.30
523	TRSEC3722	1 ANTENA DIRECCIONAL TIPO YAGUI VHF MOD TM ATVV6 12 ELEMENTOS	570.30
524	TRSEC3090-A	1 ANTENA DIRECCIONAL TIPO YAGUI VHF MOD TM ATVV6 12 ELEMENTOS	570.30
525	TRSEC3091-A	1 ANTENA DIRECCIONAL TIPO YAGUI VHF MOD TM ATVV6 12 ELEMENTOS	570.30
526	TRSEC3092-A	1 ANTENA DIRECCIONAL TIPO YAGUI VHF MOD TM ATVV6 12 ELEMENTOS	570.30
527	TRSEC3093-A	1 ANTENA DIRECCIONAL TIPO YAGUI VHF MOD TM ATVV6 12 ELEMENTOS	570.30
528	TRSEC3094-A	1 ANTENA DIRECCIONAL TIPO YAGUI VHF MOD TM ATVV6 12 ELEMENTOS	570.30
529	TRSEC3095-A	1 ANTENA DIRECCIONAL TIPO YAGUI VHF MOD TM ATVV6 12 ELEMENTOS	570.30
530	TRSEC3779	1 ANTENA DIRECCIONAL TIPO YAGUI VHF MOD TM ATVV6 12 ELEMENTOS	570.30
531	TRSEC3780	1 ANTENA DIRECCIONAL TIPO YAGUI VHF MOD TM ATVV6 12 ELEMENTOS	570.30
532	TRSEC3939	1 ANTENA DIRECCIONAL TIPO YAGUI VHF MOD TM ATVV6 12 ELEMENTOS	570.30
533	TRSEC3939	1 ANTENA DIRECCIONAL TIPO YAGUI VHF MOD TM ATVV6 12 ELEMENTOS	570.29
534	TRSEC3939	1 ANTENA DIRECCIONAL TIPO YAGUI VHF MOD TM ATVV6 12 ELEMENTOS	570.29
535	S/C	1 TORRE ESTRUCTURAL DE 21 MTS CON ACCESORIOS DE INSTALACION MOD TM FT700 F T30	721.64
536	S/C	1 TORRE ESTRUCTURAL DE 21 MTS CON ACCESORIOS DE INSTALACION MOD TM FT700 F T30	360.82
537	S/C	1 TORRE ESTRUCTURAL DE 21 MTS CON ACCESORIOS DE INSTALACION MOD TM FT700 F T30	721.64
538	S/C	1 TORRE ESTRUCTURAL DE 21 MTS CON ACCESORIOS DE INSTALACION MOD TM FT700 F T30	360.82
539	S/C	1 TORRE ESTRUCTURAL DE 21 MTS CON ACCESORIOS DE INSTALACION MOD TM FT700 F T30	2,525.74
540	S/C	1 TORRE ESTRUCTURAL DE 21 MTS CON ACCESORIOS DE INSTALACION MOD TM FT700 F T30	2,525.74
541	S/C	1 TORRE ESTRUCTURAL DE 21 MTS CON ACCESORIOS DE INSTALACION MOD TM FT700 F T30	2,525.75
542	S/C	1 TORRE ESTRUCTURAL DE 21 MTS CON ACCESORIOS DE INSTALACION MOD TM FT700 F T30	2,525.75
543	S/C	1 TORRE ESTRUCTURAL DE 21 MTS CON ACCESORIOS DE INSTALACION MOD TM FT700 F T30	2,525.75
544	S/C	1 TORRE ESTRUCTURAL DE 21 MTS CON ACCESORIOS DE INSTALACION MOD TM FT700 F T30	2,525.75
545	S/C	1 TORRE ESTRUCTURAL DE 21 MTS CON ACCESORIOS DE INSTALACION MOD TM FT700 F T30	2,525.75

Código	Descripción del Bien	Valor en Libros	
546	S/C	1 TORRE ESTRUCTURAL DE 21 MTS CON ACCESORIOS DE INSTALACION MOD TM FT700 F T30	2,525.75
547	S/C	1 TORRE ESTRUCTURAL DE 21 MTS CON ACCESORIOS DE INSTALACION MOD TM FT700 F T30	2,525.75
548	S/C	1 SISTEMA DE LUCES DE OBSTRUCCION PARA TORRE MOD TM LOBS	333.44
549	S/C	1 SISTEMA DE LUCES DE OBSTRUCCION PARA TORRE MOD TM LOBS	333.43
550	S/C	1 SISTEMA DE LUCES DE OBSTRUCCION PARA TORRE MOD TM LOBS	333.43
551	TRSEC3102	1 SISTEMA DE LUCES DE OBSTRUCCION PARA TORRE MOD TM LOBS	333.43
552	S/C	1 SISTEMA DE LUCES DE OBSTRUCCION PARA TORRE MOD TM LOBS	333.43
553	TRSEC3105	1 SISTEMA DE LUCES DE OBSTRUCCION PARA TORRE MOD TM LOBS	333.44
554	S/C	1 SISTEMA DE LUCES DE OBSTRUCCION PARA TORRE MOD TM LOBS	333.44
555	S/C	1 SISTEMA DE LUCES DE OBSTRUCCION PARA TORRE MOD TM LOBS	333.44
556	S/C	1 SISTEMA DE LUCES DE OBSTRUCCION PARA TORRE MOD TM LOBS	333.44
557	S/C	1 SISTEMA DE LUCES DE OBSTRUCCION PARA TORRE MOD TM LOBS	333.44
558	S/C	1 SISTEMA DE LUCES DE OBSTRUCCION PARA TORRE MOD TM LOBS	333.44
559	S/C	1 SISTEMA DE LUCES DE OBSTRUCCION PARA TORRE MOD TM LOBS	333.44
560	S/C	60 SISTEMAS DE AISLAMIENTO A TIERRA PARA TORRE O EQUIPO TERMINAL	4,745.10
561	S/C	17 SISTEMAS DE AISLAMIENTO A TIERRA PARA TORRE O EQUIPO TERMINAL	2,987.66
562	S/C	22 SISTEMAS DE AISLAMIENTO A TIERRA PARA TORRE O EQUIPO TERMINAL	3,866.17
563	TRSEC3081	1 MASTIL ELESCOPICO DE 15 MTS. CON ACCESORIOS Y HERRAJES MOD TM MAST 15	511.80
564	TRSEC3436	1 MASTIL ELESCOPICO DE 15 MTS. CON ACCESORIOS Y HERRAJES MOD TM MAST 15	511.80
565	TRSEC3259	1 MASTIL ELESCOPICO DE 15 MTS. CON ACCESORIOS Y HERRAJES MOD TM MAST 15	511.80
566	TRSEC3265	1 MASTIL ELESCOPICO DE 15 MTS. CON ACCESORIOS Y HERRAJES MOD TM MAST 15	511.80
567	TRSEC3481	1 MASTIL ELESCOPICO DE 15 MTS. CON ACCESORIOS Y HERRAJES MOD TM MAST 15	511.80
568	TRSEC3427	1 MASTIL ELESCOPICO DE 15 MTS. CON ACCESORIOS Y HERRAJES MOD TM MAST 15	511.80
569	TRSEC3488	1 MASTIL ELESCOPICO DE 15 MTS. CON ACCESORIOS Y HERRAJES MOD TM MAST 15	511.80
570	TRSEC3441	1 MASTIL ELESCOPICO DE 15 MTS. CON ACCESORIOS Y HERRAJES MOD TM MAST 15	511.80
571	TRSEC3448	1 MASTIL ELESCOPICO DE 15 MTS. CON ACCESORIOS Y HERRAJES MOD TM MAST 15	511.80
572	TRSEC3601	1 MASTIL ELESCOPICO DE 15 MTS. CON ACCESORIOS Y HERRAJES MOD TM MAST 15	511.80
573	TRSEC3814	1 MASTIL ELESCOPICO DE 15 MTS. CON ACCESORIOS Y HERRAJES MOD TM MAST 15	511.80
574	TRSEC3660	1 MASTIL ELESCOPICO DE 15 MTS. CON ACCESORIOS Y HERRAJES MOD TM MAST 15	511.80
575	TRSEC3711	1 MASTIL ELESCOPICO DE 15 MTS. CON ACCESORIOS Y HERRAJES MOD TM MAST 15	511.87
576	TRSEC3812	1 MASTIL ELESCOPICO DE 15 MTS. CON ACCESORIOS Y HERRAJES MOD TM MAST 15	511.80
577	TRSEC3815	1 MASTIL ELESCOPICO DE 15 MTS. CON ACCESORIOS Y HERRAJES MOD TM MAST 15	511.80
578	TRSEC3618	1 MASTIL ELESCOPICO DE 15 MTS. CON ACCESORIOS Y HERRAJES MOD TM MAST 15	511.80
579	TRSEC3736	1 MASTIL ELESCOPICO DE 15 MTS. CON ACCESORIOS Y HERRAJES MOD TM MAST 15	511.80
580	TRSEC3649	1 MASTIL ELESCOPICO DE 15 MTS. CON ACCESORIOS Y HERRAJES MOD TM MAST 15	511.80
581	TRSEC3821	1 MASTIL ELESCOPICO DE 15 MTS. CON ACCESORIOS Y HERRAJES MOD TM MAST 15	511.80
582	TRSEC3740	1 MASTIL ELESCOPICO DE 15 MTS. CON ACCESORIOS Y HERRAJES MOD TM MAST 15	511.80
583	TRSEC3005.A	1 MASTIL ELESCOPICO DE 15 MTS. CON ACCESORIOS Y HERRAJES MOD TM MAST 15	511.80
584	TRSEC3764	1 MASTIL ELESCOPICO DE 15 MTS. CON ACCESORIOS Y HERRAJES MOD TM MAST 15	511.80
585	TRSEC3288	1 MASTIL ELESCOPICO DE 15 MTS. CON ACCESORIOS Y HERRAJES MOD TM MAST 15	511.80
586	S/C	1 MASTIL ELESCOPICO DE 15 MTS. CON ACCESORIOS Y HERRAJES MOD TM MAST 15	511.80
587	S/C	1 MASTIL ELESCOPICO DE 15 MTS. CON ACCESORIOS Y HERRAJES MOD TM MAST 15	511.80
588	S/C	1 MASTIL ELESCOPICO DE 15 MTS. CON ACCESORIOS Y HERRAJES MOD TM MAST 15	511.80
589	S/C	1 MASTIL ELESCOPICO DE 15 MTS. CON ACCESORIOS Y HERRAJES MOD TM MAST 15	511.80
590	S/C	1 MASTIL ELESCOPICO DE 15 MTS. CON ACCESORIOS Y HERRAJES MOD TM MAST 15	511.80
591	S/C	1 MASTIL ELESCOPICO DE 15 MTS. CON ACCESORIOS Y HERRAJES MOD TM MAST 15	511.80
592	S/C	1 MASTIL ELESCOPICO DE 15 MTS. CON ACCESORIOS Y HERRAJES MOD TM MAST 15	511.80
593	S/C	1 MASTIL ELESCOPICO DE 15 MTS. CON ACCESORIOS Y HERRAJES MOD TM MAST 15	511.80
594	S/C	280 MTS. LINEA DE TRANSMISION COAXIAL 7/8" DE DIAMETRO, MOD. TM-B199	22,988.22
595	S/C	330 MTS. LINEA DE TRANSMISION COAXIAL 7/8" DE DIAMETRO, MOD. TM-B199	27,022.84
596	S/C	2550 MTS. LINEA DE TRANSMISION COAXIAL BELDEN 9913, MOD. TM-B199	36,691.90
597	S/C	660 MTS. LINEA DE TRANSMISION COAXIAL BELDEN 9913, MOD. TM-B199	9,496.73
598	S/C	11 JUEGOS DE HERRAJES, ACCESORIOS Y CONECTOR PARA LINEA DE TRANSMISION	9,651.02
599	S/C	33 JUEGOS DE HERRAJES, ACCESORIOS Y CONECTOR PARA LINEA DE TRANSMISION	28,953.05
600	S/C	172 CONECTORES COAXIALES TM-B199CON PARA CABLE BELDEN	3,018.14
601	S/C	44 CONECTORES COAXIALES TM-B199CON PARA CABLE BELDEN	772.08
602	TRSEC3655	1 TELEFONO UNILINEA A&T MOD TM ITT2500	-
603	TRSEC3593	1 TELEFONO UNILINEA A&T MOD TM ITT2500	-
604	TRSEC3608	1 TELEFONO UNILINEA A&T MOD TM ITT2500	-
605	TRSEC3103	1 TELEFONO UNILINEA A&T MOD TM ITT2500	-
606	TRSEC3305	1 TELEFONO UNILINEA A&T MOD TM ITT2500	-
607	TRSEC3080	1 TELEFONO UNILINEA A&T MOD TM ITT2500	-
608	S/C	22 SISTEMAS FOTOVOLTAICOS PARA EQUIPO TERMINAL CONSTA DE:	99,180.72
609	TRSEC3257	MODULO SOLAR M75	-
610	TRSEC3258	MODULO SOLAR M75	-
611	TRSEC3468	MODULO SOLAR M75	-
612	TRSEC3469	MODULO SOLAR M75	-
613	TRSEC3482	MODULO SOLAR M75	-
614	TRSEC3483	MODULO SOLAR M75	-
615	TRSEC3428	MODULO SOLAR M75	-
616	TRSEC3429	MODULO SOLAR M75	-
617	TRSEC3425	MODULO SOLAR M75	-

Código	Descripción del Bien	Valor en Libros	
618	TRSEC3426	MODULO SOLAR M75	-
619	TRSEC3489	MODULO SOLAR M75	-
620	TRSEC3490	MODULO SOLAR M75	-
621	TRSEC3443	MODULO SOLAR M75	-
622	TRSEC3442	MODULO SOLAR M75	-
623	TRSEC3445	MODULO SOLAR M75	-
624	TRSEC3446	MODULO SOLAR M75	-
625	TRSEC3661	MODULO SOLAR M75	-
626	TRSEC3662	MODULO SOLAR M75	-
627	TRSEC3663	MODULO SOLAR M75	-
628	S/C	MODULO SOLAR M75	-
629	S/C	MODULO SOLAR M75	-
630	TRSEC3650	MODULO SOLAR M75	-
631	TRSEC3651	MODULO SOLAR M75	-
632	TRSEC3634	MODULO SOLAR M75	-
633	TRSEC3635	MODULO SOLAR M75	-
634	TRSEC3636	MODULO SOLAR M75	-
635	TRSEC3620	MODULO SOLAR M75	-
636	TRSEC3621	MODULO SOLAR M75	-
637	TRSEC3595	MODULO SOLAR M75	-
638	TRSEC3596	MODULO SOLAR M75	-
639	TRSEC3602	MODULO SOLAR M75	-
640	TRSEC3603	MODULO SOLAR M75	-
641	TRSEC3712	MODULO SOLAR M75	-
642	TRSEC3713	MODULO SOLAR M75	-
643	TRSEC3714	MODULO SOLAR M75	-
644	TRSEC3715	MODULO SOLAR M75	-
645	TRSEC3642	MODULO SOLAR M75	-
646	TRSEC3643	MODULO SOLAR M75	-
647	TRSEC3644	MODULO SOLAR M75	-
648	TRSEC3645	MODULO SOLAR M75	-
649	TRSEC3975	MODULO SOLAR M75	-
650	TRSEC3976	MODULO SOLAR M75	-
651	TRSEC3977	MODULO SOLAR M75	-
652	TRSEC3058-A	MODULO SOLAR M75	-
653	S/C	SOPORTE PARA MODULO	-
654	TRSEC3471	SOPORTE PARA MODULO	-
655	TRSEC3484	SOPORTE PARA MODULO	-
656	S/C	SOPORTE PARA MODULO	-
657	TRSEC3491	SOPORTE PARA MODULO	-
658	TRSEC3444	SOPORTE PARA MODULO	-
659	S/C	SOPORTE PARA MODULO	-
660	S/C	SOPORTE PARA MODULO	-
661	S/C	SOPORTE PARA MODULO	-
662	S/C	SOPORTE PARA MODULO	-
663	S/C	SOPORTE PARA MODULO	-
664	S/C	SOPORTE PARA MODULO	-
665	S/C	SOPORTE PARA MODULO	-
666	S/C	SOPORTE PARA MODULO	-
667	S/C	SOPORTE PARA MODULO	-
668	S/C	SOPORTE PARA MODULO	-
669	S/C	SOPORTE PARA MODULO	-
670	S/C	SOPORTE PARA MODULO	-
671	S/C	SOPORTE PARA MODULO	-
672	S/C	SOPORTE PARA MODULO	-
673	S/C	SOPORTE PARA MODULO	-
674	S/C	SOPORTE PARA MODULO	-
675	TRSEC3478	CONTROLADOR DE CARGA PARA DOS MODULOS	-
676	TRSEC3432	CONTROLADOR DE CARGA PARA DOS MODULOS	-
677	TRSEC3423	CONTROLADOR DE CARGA PARA DOS MODULOS	-
678	TRSEC3487	CONTROLADOR DE CARGA PARA DOS MODULOS	-
679	S/C	CONTROLADOR DE CARGA PARA DOS MODULOS	-
680	TRSEC3450	CONTROLADOR DE CARGA PARA DOS MODULOS	-
681	TRSEC3665	CONTROLADOR DE CARGA PARA DOS MODULOS	-
682	TRSEC3657	CONTROLADOR DE CARGA PARA DOS MODULOS	-
683	TRSEC3653	CONTROLADOR DE CARGA PARA DOS MODULOS	-
684	TRSEC3598	CONTROLADOR DE CARGA PARA DOS MODULOS	-
685	TRSEC3717	CONTROLADOR DE CARGA PARA DOS MODULOS	-
686	S/C	CONTROLADOR DE CARGA PARA DOS MODULOS	-
687	TRSEC3979	CONTROLADOR DE CARGA PARA DOS MODULOS	-
688	S/C	CONTROLADOR DE CARGA PARA DOS MODULOS	-
689	S/C	CONTROLADOR DE CARGA PARA DOS MODULOS	-
690	S/C	CONTROLADOR DE CARGA PARA DOS MODULOS	-
691	S/C	CONTROLADOR DE CARGA PARA DOS MODULOS	-

Código	Descripción del Bien	Valor en Libros	
692	TRSEC3623	CONTROLADOR DE CARGA PARA DOS MODULOS	-
693	TRSEC3968	CONTROLADOR DE CARGA PARA DOS MODULOS	-
694	TRSEC3002-A	CONTROLADOR DE CARGA PARA DOS MODULOS	-
695	TRSEC3004-A	CONTROLADOR DE CARGA PARA DOS MODULOS	-
696	TRSEC3974	CONTROLADOR DE CARGA PARA DOS MODULOS	-
697	TRSEC3059-A	MODULO SOLAR M75	1,321.74
698	TRSEC3016-10	MODULO SOLAR M75	1,321.74
699	TRSEC3016-11	MODULO SOLAR M75	1,321.74
700	TRSEC3017	MODULO SOLAR M75	1,321.74
701	TRSEC3018	MODULO SOLAR M75	1,321.74
702	TRSEC3019	MODULO SOLAR M75	1,321.74
703	TRSEC3020	MODULO SOLAR M75	1,321.74
704	TRSEC3021	MODULO SOLAR M75	1,321.74
705	TRSEC3022	MODULO SOLAR M75	1,321.74
706	TRSEC3023	MODULO SOLAR M75	1,321.74
707	TRSEC3024	MODULO SOLAR M75	1,321.74
708	TRSEC3025	MODULO SOLAR M75	1,321.74
709	TRSEC3688	MODULO SOLAR M75	1,321.74
710	TRSEC3689	MODULO SOLAR M75	1,321.74
711	TRSEC3690	MODULO SOLAR M75	1,321.74
712	TRSEC3691	MODULO SOLAR M75	1,321.73
713	TRSEC3692	MODULO SOLAR M75	1,321.73
714	TRSEC3693	MODULO SOLAR M75	1,321.73
715	TRSEC3694	MODULO SOLAR M75	1,321.73
716	TRSEC3695	MODULO SOLAR M75	1,321.73
717	TRSEC3696	MODULO SOLAR M75	1,321.73
718	TRSEC3696	18 MODULO SOLAR M75	23,791.14
719	S/C	SOPORTE PARA MODULO	97.12
720	S/C	21 JUEGO DE ACCESORIOS PARA MONTAJE DE MODULOS	1,821.16
721	S/C	21 BATERIAS RECARGABLES DE CICLO PROFUNDO 100AH/12VCD	48,232.43
722	S/C	6 SISTEMAS FOTOVOLTAICO PARA EQUIPO REPETIDOR QUE COMPRENDE DE:	-
723	TRSEC3391	MODULO DE CELDA SOLAR	1,705.47
724	TRSEC3390	MODULO DE CELDA SOLAR	1,705.47
725	TRSEC3394	MODULO DE CELDA SOLAR	1,705.47
726	TRSEC3395	MODULO DE CELDA SOLAR	1,705.47
727	TRSEC3396	MODULO DE CELDA SOLAR	1,705.47
728	TRSEC3389	MODULO DE CELDA SOLAR	1,705.47
729	TRSEC3392	MODULO DE CELDA SOLAR	1,705.47
730	TRSEC3397	MODULO DE CELDA SOLAR	1,705.47
731	TRSEC3958	MODULO DE CELDA SOLAR	1,705.47
732	TRSEC3960	MODULO DE CELDA SOLAR	1,705.47
733	TRSEC3961	MODULO DE CELDA SOLAR	1,705.47
734	TRSEC3964	MODULO DE CELDA SOLAR	1,705.47
735	S/C	MODULO DE CELDA SOLAR	1,705.47
736	S/C	MODULO DE CELDA SOLAR	1,705.47
737	S/C	MODULO DE CELDA SOLAR	1,705.47
738	S/C	MODULO DE CELDA SOLAR	1,705.47
739	S/C	MODULO DE CELDA SOLAR	1,705.47
740	S/C	MODULO DE CELDA SOLAR	1,705.47
741	S/C	MODULO DE CELDA SOLAR	1,705.47
742	S/C	MODULO DE CELDA SOLAR	1,705.47
743	S/C	MODULO DE CELDA SOLAR	1,705.47
744	TRSEC3697	MODULO DE CELDA SOLAR	1,705.47
745	TRSEC3698	MODULO DE CELDA SOLAR	1,705.47
746	TRSEC3699	MODULO DE CELDA SOLAR	1,705.47
747	TRSEC3700	MODULO DE CELDA SOLAR	1,705.47
748	TRSEC3701	MODULO DE CELDA SOLAR	1,705.47
749	TRSEC3702	MODULO DE CELDA SOLAR	1,705.47
750	TRSEC3703	MODULO DE CELDA SOLAR	1,705.47
751	TRSEC3704	MODULO DE CELDA SOLAR	1,705.46
752	TRSEC3705	MODULO DE CELDA SOLAR	1,705.46
753	TRSEC3706	MODULO DE CELDA SOLAR	1,705.46
754	TRSEC3707	MODULO DE CELDA SOLAR	1,705.46
755	TRSEC3707	16 MODULOS DE CELDA SOLAR	27,287.36
756	S/C	JUEGO SOPORTES DE ALUMINIO PARA 8 MODULOS SOLARES	125.32
757	S/C	JUEGO SOPORTES DE ALUMINIO PARA 8 MODULOS SOLARES	125.32
758	S/C	JUEGO SOPORTES DE ALUMINIO PARA 8 MODULOS SOLARES	125.32
759	S/C	18 JUEGO SOPORTES DE ALUMINIO PARA 8 MODULOS SOLARES	2,255.93
760	S/C	CONTROLADOR DE CARGA	419.63
761	S/C	CONTROLADOR DE CARGA	419.62
762	S/C	CONTROLADOR DE CARGA	419.62
763	S/C	CONTROLADOR DE CARGA	419.62
764	S/C	CONTROLADOR DE CARGA	419.62
765	S/C	CONTROLADOR DE CARGA	419.62

Código	Descripción del Bien	Valor en Libros
766	S/C 48 JUEGO DE ACCESORIOS PARA MONTAJE DE MODULOS	5,371.16
767	S/C 48 BATERIAS RECARGABLES DE CICLO PROFUNDO 100AH/12VCD	30,932.14
768	TRSEC3932 FUENTE DE ALIMENTACION CON RECTIFICACION ENTRADA 120VCA-SALIDA 12VCD-12 AMPS	539.20
769	TRSEC3263 FUENTE DE ALIMENTACION CON RECTIFICACION ENTRADA 120VCA-SALIDA 12VCD-12 AMPS	539.20
770	TRSEC3079 FUENTE DE ALIMENTACION CON RECTIFICACION ENTRADA 120VCA-SALIDA 12VCD-12 AMPS	539.20
771	TRSEC3500 FUENTE DE ALIMENTACION CON RECTIFICACION ENTRADA 120VCA-SALIDA 12VCD-12 AMPS	539.20
772	S/C FUENTE DE ALIMENTACION CON RECTIFICACION ENTRADA 120VCA-SALIDA 12VCD-12 AMPS	539.20
773	S/C FUENTE DE ALIMENTACION CON RECTIFICACION ENTRADA 120VCA-SALIDA 12VCD-12 AMPS	539.20
774	TRSEC3110A FUENTE DE ALIMENTACION CON RECTIFICACION ENTRADA 120VCA-SALIDA 12VCD-12 AMPS	539.20
775	TRSEC3924 FUENTE DE ALIMENTACION CON RECTIFICACION ENTRADA 120VCA-SALIDA 12VCD-12 AMPS	539.20
776	TRSEC3804 FUENTE DE ALIMENTACION CON RECTIFICACION ENTRADA 120VCA-SALIDA 12VCD-12 AMPS	539.20
777	TRSEC3766 FUENTE DE ALIMENTACION CON RECTIFICACION ENTRADA 120VCA-SALIDA 12VCD-12 AMPS	539.20
778	TRSEC3109-A FUENTE DE ALIMENTACION CON RECTIFICACION ENTRADA 120VCA-SALIDA 12VCD-12 AMPS	539.20
779	TRSEC3734 FUENTE DE ALIMENTACION CON RECTIFICACION ENTRADA 120VCA-SALIDA 12VCD-12 AMPS	539.20
780	TRSEC3738 FUENTE DE ALIMENTACION CON RECTIFICACION ENTRADA 120VCA-SALIDA 12VCD-12 AMPS	539.20
781	TRSEC3107-A FUENTE DE ALIMENTACION CON RECTIFICACION ENTRADA 120VCA-SALIDA 12VCD-12 AMPS	539.20
782	TRSEC3786 FUENTE DE ALIMENTACION CON RECTIFICACION ENTRADA 120VCA-SALIDA 12VCD-12 AMPS	539.20
783	TRSEC3220 FUENTE DE ALIMENTACION CON RECTIFICACION ENTRADA 120VCA-SALIDA 12VCD-12 AMPS	539.20
784	TRSEC3221 FUENTE DE ALIMENTACION CON RECTIFICACION ENTRADA 120VCA-SALIDA 12VCD-12 AMPS	539.20
785	TRSEC3223 FUENTE DE ALIMENTACION CON RECTIFICACION ENTRADA 120VCA-SALIDA 12VCD-12 AMPS	539.20
786	TRSEC3224 FUENTE DE ALIMENTACION CON RECTIFICACION ENTRADA 120VCA-SALIDA 12VCD-12 AMPS	539.20
787	TRSEC3225 FUENTE DE ALIMENTACION CON RECTIFICACION ENTRADA 120VCA-SALIDA 12VCD-12 AMPS	539.20
788	TRSEC3403 FUENTE DE ALIMENTACION CON RECTIFICACION ENTRADA 120VCA-SALIDA 12VCD-12 AMPS	539.20
789	TRSEC3227 FUENTE DE ALIMENTACION CON RECTIFICACION ENTRADA 120VCA-SALIDA 12VCD-12 AMPS	539.20
790	TRSEC3228 FUENTE DE ALIMENTACION CON RECTIFICACION ENTRADA 120VCA-SALIDA 12VCD-12 AMPS	539.20
791	TRSEC3229 FUENTE DE ALIMENTACION CON RECTIFICACION ENTRADA 120VCA-SALIDA 12VCD-12 AMPS	539.20
792	TRSEC3230 FUENTE DE ALIMENTACION CON RECTIFICACION ENTRADA 120VCA-SALIDA 12VCD-12 AMPS	539.20
793	TRSEC3231 FUENTE DE ALIMENTACION CON RECTIFICACION ENTRADA 120VCA-SALIDA 12VCD-12 AMPS	539.20
794	TRSEC3233 FUENTE DE ALIMENTACION CON RECTIFICACION ENTRADA 120VCA-SALIDA 12VCD-12 AMPS	539.20
795	TRSEC3311 FUENTE DE ALIMENTACION CON RECTIFICACION ENTRADA 120VCA-SALIDA 12VCD-12 AMPS	539.20
796	TRSEC3304 FUENTE DE ALIMENTACION CON RECTIFICACION ENTRADA 120VCA-SALIDA 12VCD-12 AMPS	539.20
797	TRSEC3297 FUENTE DE ALIMENTACION CON RECTIFICACION ENTRADA 120VCA-SALIDA 12VCD-12 AMPS	539.20
798	TRSEC3297 8 FUENTE DE ALIMENTACION CON RECTIFICACION ENTRADA 120VCA-SALIDA 12VCD-12 AMPS	4,313.59
799	TRSEC3570 CARGADOR DE BATERIA	1,603.00
800	TRSEC3408 CARGADOR DE BATERIA	1,603.00
801	TRSEC3277 CARGADOR DE BATERIA	1,603.00
802	TRSEC3459 CARGADOR DE BATERIA	1,603.00
803	TRSEC3910 CARGADOR DE BATERIA	1,602.99
804	S/C BATERIAS DE CICLO PROFUNDO 100AH/12VCD	354.43
805	S/C BATERIAS DE CICLO PROFUNDO 100AH/12VCD	354.43
806	S/C BATERIAS DE CICLO PROFUNDO 100AH/12VCD	354.43
807	S/C BATERIAS DE CICLO PROFUNDO 100AH/12VCD	354.43
808	S/C BATERIAS DE CICLO PROFUNDO 100AH/12VCD	354.43
809	S/C BATERIAS DE CICLO PROFUNDO 100AH/12VCD	354.43
810	S/C BATERIAS DE CICLO PROFUNDO 100AH/12VCD	354.43
811	S/C BATERIAS DE CICLO PROFUNDO 100AH/12VCD	354.43
812	S/C 2 BATERIAS DE CICLO PROFUNDO 100AH/12VCD	708.87
813	S/C 11 SISTEMAS DE ENERGIA ININTERRUMPIBLE PARA ESTACION TERMINAL RADIOBASE CONSTA DE:	36,772.23
814	TRSEC3408 1 CARGADOR DE BATERIAS	1,151.45
815	TRSEC3277 1 CARGADOR DE BATERIAS	1,151.45
816	TRSEC3459 1 CARGADOR DE BATERIAS	1,151.45
817	TRSEC3910 1 CARGADOR DE BATERIAS	1,151.45
818	TRSEC34018 1 CARGADOR DE BATERIAS	1,151.45
819	TRSEC3720 1 CARGADOR DE BATERIAS	1,151.45
820	TRSEC3774 1 CARGADOR DE BATERIAS	1,151.45
821	S/C 1 CARGADOR DE BATERIAS	1,151.45
822	TRSEC3590 1 CARGADOR DE BATERIAS	1,151.45
823	TRSEC3747 1 CARGADOR DE BATERIAS	1,151.42
824	TRSEC3327 1 CARGADOR DE BATERIAS	1,151.45
825	S/C 4 BATERIAS RECARGABLES DE CICLO PROFUNDO 100AH/12VCD	1,417.72
826	S/C 4 BATERIAS RECARGABLES DE CICLO PROFUNDO 100AH/12VCD	1,417.72
827	S/C 80 BATERIAS RECARGABLES DE CICLO PROFUNDO 100AH/12VCD	28,354.46
828	S/C APARTARRAYOS PARA TORRE	431.27
829	S/C APARTARRAYOS PARA TORRE	431.26
830	S/C APARTARRAYOS PARA TORRE	431.26
831	S/C APARTARRAYOS PARA TORRE	431.26
832	S/C APARTARRAYOS PARA TORRE	431.26
833	S/C APARTARRAYOS PARA TORRE	431.26
834	S/C APARTARRAYOS PARA TORRE	431.26
835	S/C APARTARRAYOS PARA TORRE	431.26
836	S/C APARTARRAYOS PARA TORRE	431.26
837	S/C APARTARRAYOS PARA TORRE	431.26

Código	Descripción del Bien	Valor en Libros	
838	S/C	APARTARRAYOS PARA TORRE	431.26
839	S/C	APARTARRAYOS PARA TORRE	431.26
840	S/C	APARTARRAYOS PARA TORRE	431.26
841	S/C	APARTARRAYOS PARA TORRE	431.26
842	S/C	APARTARRAYOS PARA TORRE	431.26
843	S/C	19 DISPOSITIVOS PROTECTOR DE LINEA TX Y SUPRESOR D DESCARGAS ELECTRICAS	4,498.82
844	S/C	22 DISPOSITIVOS PROTECTOR DE LINEA TX Y SUPRESOR D DESCARGAS ELECTRICAS	5,209.31
845	S/C	50 DISPOSITIVOS PROTECTOR DE LINEA TX Y SUPRESOR D DESCARGAS ELECTRICAS	10,027.92
846	TRSEC3882	Rack de montaje con reg. de volt. con 8 Entrepaños de 45 x 85 cm	627.72
847	TRSEC4085	Rack de montaje con reg. de volt. con 8 Entrepaños de 45 x 85 cm	627.72
848	TRSEC4091	Rack de montaje con reg. de volt. con 7 Entrepaños de 45 x 85 cm	627.72
849	TRSEC4092	Rack de montaje con reg. de volt. con 7 Entrepaños de 45 x 85 cm	627.72
850	TRSEC3885	Rack de montaje con reg. de volt. con 8 Entrepaños de 45 x 85 cm	627.72
851	TRSEC4086	Rack de montaje con reg. de volt. con 7 Entrepaños de 45 x 85 cm	627.72
852	TRSEC4089	Rack de montaje con reg. de volt. con 5 Entrepaños de 45 x 85 cm	627.72
853	TRSEC4090	Rack de montaje con reg. de volt. con 6 Entrepaños de 45 x 85 cm	627.72
854	S/C	Telefono terminal unilínea	112.95
855	S/C	Telefono terminal unilínea	112.95
856	S/C	Telefono terminal unilínea	112.95
857	S/C	Telefono terminal unilínea	112.95
858	S/C	Telefono terminal unilínea	112.95
859	S/C	Telefono terminal unilínea	112.95
860	S/C	Base de concreto reforzado para antena vertex de 7.0 mts.	-
861	S/C	Luces (2) de señalamiento y apartarrayos en antena vertex de 7.0 mts.	-
862	S/C	Ductos y Lineas de cableado principal con tierra física con varilla copperwell en bentonita en estacion central.	-
863	TRSEC3019-A	Sistema de energia solar incluye: un gabinete controlador de carga para 6 arreglos o grupos de celdas solares,	-
864	TRSEC3015-A	Un gabinete metálico con placa disipadora de potencia en el exterior, panel de conexiones eléctricas y switch de dos posiciones en el interior.	-
865	TRSEC3016-A	Gabinete metálico con tres transformadores y panel de conexiones eléctrica entrada/salida para tres arreglos.	-
866	TRSEC3017-A	Gabinete metálico con tres transformadores y panel de conexiones eléctrica entrada/salida para tres arreglos.	-
867	S/C	un estante para 26 baterias	-
868	S/C	Jgo. de tubería y cables eléctricos.	-
869	TRSEC3015	Un modulo de celdas fotovoltaicas 48 watts/m75 3.02a 15.9v	-
870	TRSEC3016-1	Un modulo de celdas fotovoltaicas 48 watts/m75 3.02a 15.9v	-
871	TRSEC3016-2	Un modulo de celdas fotovoltaicas 48 watts/m75 3.02a 15.9v	-
872	TRSEC3016-3	Un modulo de celdas fotovoltaicas 48 watts/m75 3.02a 15.9v	-
873	TRSEC3016-4	Un modulo de celdas fotovoltaicas 48 watts/m75 3.02a 15.9v	-
874	TRSEC3016-5	Un modulo de celdas fotovoltaicas 48 watts/m75 3.02a 15.9v	-
875	TRSEC3016-6	Un modulo de celdas fotovoltaicas 48 watts/m75 3.02a 15.9v	-
876	TRSEC3016-7	Un modulo de celdas fotovoltaicas 48 watts/m75 3.02a 15.9v	-
877	TRSEC3629	Un modulo de celdas fotovoltaicas 48 watts/m75	-
878	S/C	Un modulo de celdas fotovoltaicas 48 watts/m75	-
879	S/C	Un modulo de celdas fotovoltaicas 48 watts/m75	-
880	S/C	Un modulo de celdas fotovoltaicas 48 watts/m75	-
881	TRSEC3889	Regulador de voltaje (toma corriente múltiple [6] con restablecedor térmico)	-
882	TRSEC3890	Regulador de voltaje (toma corriente múltiple [6] con restablecedor térmico)	-
883	TRSEC3891	Regulador de voltaje (toma corriente múltiple [6] con restablecedor térmico)	-
884	TRSEC3892	Regulador de voltaje (toma corriente múltiple [6] con restablecedor térmico)	-
885	TRSEC3893	Regulador de voltaje (toma corriente múltiple [6] con restablecedor térmico)	-
886	TRSEC3006-A	Regulador de voltaje (toma corriente múltiple [6] con restablecedor térmico)	-
887	TRSEC3012-A	Regulador de voltaje (toma corriente múltiple [6] con restablecedor térmico)	-
888	TRSEC3878	Regulador de voltaje (toma corriente múltiple [6] con restablecedor térmico)	-
889	TRSEC4179	Regulador de voltaje (toma corriente múltiple [6] con restablecedor térmico)	-
890	TRSEC4180	Regulador de voltaje (toma corriente múltiple [6] con restablecedor térmico)	-
891	TRSEC4181	Regulador de voltaje (toma corriente múltiple [6] con restablecedor térmico)	-
892	TRSEC4182	Regulador de voltaje (toma corriente múltiple [6] con restablecedor térmico)	-
893	TRSEC4183	Regulador de voltaje (toma corriente múltiple [6] con restablecedor térmico)	-
894	TRSEC4184	Regulador de voltaje (toma corriente múltiple [6] con restablecedor térmico)	-
895	TRSEC4185	Regulador de voltaje (toma corriente múltiple [6] con restablecedor térmico)	-
896	TRSEC4186	Regulador de voltaje (toma corriente múltiple [6] con restablecedor térmico)	-
897	TRSEC4187	Regulador de voltaje (toma corriente múltiple [6] con restablecedor térmico)	-
898	TRSEC4188	Regulador de voltaje (toma corriente múltiple [6] con restablecedor térmico)	-
899	TRSEC4189	Regulador de voltaje (toma corriente múltiple [6] con restablecedor térmico)	-
900	S/C	Regulador de voltaje (toma corriente múltiple [6] con restablecedor térmico)	-
901	TRSEC3879	Regulador de voltaje (toma corriente múltiple [6] con restablecedor térmico)	-
902	TRSEC3875	Regulador de voltaje (toma corriente múltiple [6] con restablecedor térmico)	-
903	TRSEC3894	Regulador de voltaje (toma corriente múltiple [6] con restablecedor térmico)	-
904	TRSEC3554	Inversor CD7CA 12VCD-115	3,368.64
905	S/C	Regulador TRIPP IS 1200 watts	600.00
906	S/C	Regulador TRIPP IS 1200 watts	600.00

Código	Descripción del Bien	Valor en Libros	
907	S/C	1 Antena yagui	215.21
908	S/C	Cable, antena RE-8	169.44
909	S/C	Antena yagui	215.21
910	S/C	Antena yagui	215.21
911	S/C	Antena yagui	215.21
912	TRSEC3899	Mastil de 12 mts. Telescopico	759.10
913	S/C	cable de antena rg 8 mts.	170.03
914	S/C	Mastil de 12 mts. Telescopico	759.10
915	S/C	cable de antena rg 8 mts.	170.03
916	TRSEC3549	DE 45WATTS,BANDA VHF INCLUYE: MICROFONO COMPACTO TIPO:D43LRA77A55CKM208	1,644.08
917	TRSEC3809	1 ANTENA OMNIDIRECCIONAL TIPO:MBX-150	365.35
918	S/C	20 mts. de cable rg/8	121.78
919	S/C	Lote de conectores PL 259	45.66
920	S/C	cable, antena rg 8 mts.	170.54
921	S/C	cable, antena rg 8 mts.	170.63
922	S/C	Antena yagui	233.75
923	S/C	cable, antena rg	170.63
924	S/C	Antena yagui	233.75
925	S/C	Tramo de cable	170.63
926	S/C	Antena yagui	233.75
927	S/C	1 Paquete de energia solar contiene: 1 modulo m-25 (22 watts), 1 juego de soporte escuadra c/accesorios	1,920.63
928	S/C	Antena yagui	215.22
929	S/C	cable, antena	172.50
930	S/C	Antena yagui	236.00
931	S/C	1 instalación de mastil	462.00
932	S/C	1 Tramo de cable	740.00
933	S/C	Conectores	59.00
934	TRSEC3382	1 Caseta de 1.80 x 2.25mts, de lámina multipanel	4,082.91
935	TRSEC3474	1 Caseta de 1.80 x 2.25mts, de lámina multipanel	4,082.91
936	TRSEC3674	1 Caseta de 1.80 x 2.25mts, de lámina multipanel	4,082.91
937	S/C	1 Caseta de 1.80 x 2.25mts, de lámina multipanel	4,082.91
938	TRSEC3841	FUENTE DE ENERGIA ININTERRUMPIBLE TIPO:ME 2.1KVA (UPS) DE 2.1 KVA.	14,519.74
939	TRSEC3842	FUENTE DE ENERGIA ININTERRUMPIBLE TIPO:ME 2.1KVA (UPS) DE 2.1 KVA.	14,519.74
940	TRSEC3843	FUENTE DE ENERGIA ININTERRUMPIBLE TIPO:ME 2.1KVA (UPS) DE 2.1 KVA.	14,519.74
941	S/C	1 Instrumento de medición 9mhz incluye opcion de frecuencia de precision,	55,242.00
942	S/C	Decoder (ntsc) rf-qpsk demodulador, decodificador digital	11,957.90
943	S/C	Decoder (ntsc) rf-qpsk demodulador, decodificador digital	11,957.90
944	S/C	Decoder (ntsc) rf-qpsk demodulador, decodificador digital	11,957.90
945	S/C	Decoder (ntsc) rf-qpsk demodulador, decodificador digital	11,957.90
946	S/C	Decoder (ntsc) rf-qpsk demodulador, decodificador digital	11,957.90
947	S/C	Lnb 25° Tolerancia 250	1,329.33
948	S/C	Lnb 25° Tolerancia 250	1,329.33
949	S/C	Lnb 25° Tolerancia 250	1,329.33
950	S/C	Lnb 25° Tolerancia 250	1,329.33
951	S/C	Lnb 25° Tolerancia 250	1,329.33
952	S/C	Lnb 25° Tolerancia 250	1,329.33
953	S/C	Lnb 25° Tolerancia 250	1,329.33
954	S/C	Lnb 25° Tolerancia 250	1,329.33
955	S/C	Lnb 25° Tolerancia 250	1,329.33
956	S/C	Lnb 25° Tolerancia 250	1,329.33
957	S/C	Lnb 25° Tolerancia 250	1,329.33
958	S/C	Lnb 25° Tolerancia 250	1,329.33
959	S/C	Lnb 25° Tolerancia 250	1,329.33
960	S/C	Lnb 25° Tolerancia 250	1,329.33
961	S/C	Lnb 25° Tolerancia 250	1,329.33
962	S/C	Lnb 25° Tolerancia 250	1,379.70
963	S/C	Lnb 25° Tolerancia 250	1,379.70
964	TRSEC3219	(Soldadura autogena) que incluye: pte	1,815.65
965	S/C	1 batería delco	1,007.00
966	S/C	1 batería delco	1,007.00
967	S/C	1 Base para celda solar	355.00
968	S/C	1 acumulador de 27 placas	652.17
969	S/C	1 acumulador de 27 placas	652.17
970	S/C	1 acumulador de 27 placas	652.17
971	S/C	1 Sistema telefónico	6,020.00
972	S/C	Instalación de telefonía pública rural en mpio. De san Javier	18,000.00
973	S/C	Block porta system para 10 módulos sin fusibles	619.20
974	S/C	4 fusibles para porta sistem	380.00
975	S/C	02 Protectores de línea para 10 troncales	2,924.00
976	TRSEC3856	Estacion base para radio de acceso multiple para operare en la banda de 2.4 Ghz integrada de: a) Rack principal:	172,678.00
977	TRSEC3855	b) radio transmisor (tx)	-
978	TRSEC3854	c) radio receptor (rx)	-

Código	Descripción del Bien	Valor en Libros	
979	TRSEC3853	d) Una fuente de alimentación 48v para Ec.	-
980	S/N	e) un panel con terminales krone para servicio telefónico.	-
981	TRSEC3858	f) Un anaquel 128 líneas fv, 32 líneas	-
982	TRSEC3859	g) Un anaquel control del sistema 12 módulos de control y de línea	-
983	TRSEC3857	h) Un bastidor auto soportado de 2.15 mts.	-
984	S/N	i) Un deflector de cableado para estación central	-
985	S/N	j) 1 Kit de instalación básico para estación central	-
986	TRSEC3546	k) 1 Monitor (terminal de presentación visual)	-
987	TRSEC3547	l) 1 Teclado	-
988	TRSEC3545	m) 1 Impresora	-
989	TRSEC3863	Una estación repetidora para radio de acc. múltiple 2.4 ghz integrada de: a) Un repetidor en gabinete 2.4 ghz. Con transceptor de 35 dbm;	97,938.50
990	TRSEC3864	b) Un pjp para repetidor, 16 líneas a 2 hilos, 8 líneas 4 hilos e&m, 4 líneas de datos con protección a gas.	-
991	TRSEC3029-A	c) Una fuente de alimentación para pjp +13.6v una nomenclatura en español para repet.	-
992	S/N	d) Una nomenclatura en Español para repetidor	-
993	S/N	e) Un juego de instalación para repetidor en torre tipo M40/60/90	-
994	TRSEC3048	Microestación de abonado rural para radio de acceso múltiple para operar en la banda de 2.4 ghz Incluye Jgo. De Instalación exterior	50,151.20
995	TRSEC3062	Microestación de abonado rural para radio de acceso múltiple para operar en la banda de 2.4 ghz. Incluye Jgo. De Instalación exterior	50,151.20
996	TRSEC3051	Microestación de abonado rural para radio de acceso múltiple para operar en la banda de 2.4 ghz. Incluye Jgo. De Instalación exterior	50,151.20
997	TRSEC3047	Microestación de abonado rural para radio de acceso múltiple para operar en la banda de 2.4 ghz. Incluye Jgo. De Instalación exterior	50,151.20
998	TRSEC3061	Microestación de abonado rural para radio de acceso múltiple para operar en la banda de 2.4 ghz. Incluye Jgo. De Instalación exterior	50,151.20
999	TRSEC3049	Microestación de abonado rural para radio de acceso múltiple para operar en la banda de 2.4 ghz. Incluye Jgo. De Instalación exterior	50,151.20
1000	TRSEC3057	Microestación de abonado rural para radio de acceso múltiple para operar en la banda de 2.4 ghz. Incluye Jgo. De Instalación exterior	50,151.20
1001	TRSEC3063	Microestación de abonado rural para radio de acceso múltiple para operar en la banda de 2.4 ghz. Incluye Jgo. De Instalación exterior	50,151.20
1002	TRSEC3056	Microestación de abonado rural para radio de acceso múltiple para operar en la banda de 2.4 ghz. Incluye Jgo. De Instalación exterior	50,151.20
1003	TRSEC3058	Microestación de abonado rural para radio de acceso múltiple para operar en la banda de 2.4 ghz. Incluye Jgo. De Instalación exterior	50,151.20
1004	TRSEC3059	Microestación de abonado rural para radio de acceso múltiple para operar en la banda de 2.4 ghz. Incluye Jgo. De Instalación exterior	50,151.20
1005	TRSEC3060	Microestación de abonado rural para radio de acceso múltiple para operar en la banda de 2.4 ghz. Incluye Jgo. De Instalación exterior	50,151.20
1006	TRSEC3055	Microestación de abonado rural para radio de acceso múltiple para operar en la banda de 2.4 ghz. Incluye Jgo. De Instalación exterior	50,151.20
1007	TRSEC3053	Microestación de abonado rural para radio de acceso múltiple para operar en la banda de 2.4 ghz. Incluye Jgo. De Instalación exterior	50,151.20
1008	TRSEC3054	Microestación de abonado rural para radio de acceso múltiple para operar en la banda de 2.4 ghz. Incluye Jgo. De Instalación exterior	50,151.20
1009	TRSEC3050	Microestación de abonado rural para radio de acceso múltiple para operar en la banda de 2.4 ghz. Incluye Jgo. De Instalación exterior	50,151.20
1010	TRSEC3052	Microestación de abonado rural para radio de acceso múltiple para operar en la banda 2.4 Ghz. (Lote de refacción)	50,151.20
1011	TRSEC3401	Sistema de suministro ininterrumpido de energía de energía (ups) en línea con capacidad de 1.4 kva con transformador ferrocenante.	10,963.70
1012	TRSEC3455	Sistema de suministro ininterrumpido de energía de energía (ups) en línea con capacidad de 1.4 kva con transformador ferrocenante.	10,963.70
1013	TRSEC3272	Sistema de suministro ininterrumpido de energía de energía (ups) en línea con capacidad de 1.4 kva con transformador ferrocenante.	10,963.70
1014	TRSEC3776	Sistema de suministro ininterrumpido de energía de energía (ups) en línea con capacidad de 1.4 kva con transformador ferrocenante.	10,963.70
1015	TRSEC3100	Sistema de suministro ininterrumpido de energía de energía (ups) en línea con capacidad de 1.4 kva con transformador ferrocenante.	10,963.70
1016	TRSEC3731	Sistema de suministro ininterrumpido de energía de energía (ups) en línea con capacidad de 1.4 kva con transformador ferrocenante.	10,963.70
1017	TRSEC3831	Gabinetes (rack) para resguardo de equipo electrónico de 19" puerta frontal transparente con cerrojo altura 2 mts.	4,620.00
1018	TRSEC3832	Gabinetes (rack) para resguardo de equipo electrónico de 19" puerta frontal transparente con cerrojo altura 2 mts.	4,620.00
1019	TRSEC3833	Gabinetes (rack) para resguardo de equipo electrónico de 19" puerta frontal transparente con cerrojo altura 2 mts.	4,620.00
1020	TRSEC3834	Tira de contactos hp	726.00
1021	TRSEC3835	Tira de contactos hp	726.00
1022	TRSEC3836	Tira de contactos hp	726.00
1023	TRSEC3837	Tira de contactos hp	726.00
1024	TRSEC3861	Tira de contactos hp	726.00

Código		Descripción del Bien	Valor en Libros
1025	TRSEC3862	Tira de contactos hp	726.00
1026	TRSEC3838	Extractor de Aire	704.00
1027	TRSEC3839	Extractor de Aire	704.00
1028	TRSEC3840	Extractor de Aire	704.00
1029	S/C	60 Rieles hp Para Gabinetes (Racks)	6,270.00
1030	S/C	6 Rieles hp Para Gabinetes (Racks)	-
1031	S/C	1 Enciclopedia de 3 tomos del sistema SR 500.	-
1032	S/N	42 Baterías de ciclo profundo, 12vcd, marca exide, modelo ng27	34,310.64
1033	S/N	23 Baterías de ciclo profundo, 12vcd, marca exide, modelo ng27	17,044.91
1034	S/N	4 Rollos Nuevos de cable de 150 m (500 pies)	54,317.95
1035	S/N	28 Conectores Nuevos hembra para heliax de 7/8	9,697.61
1036	S/N	10 Rollos Nuevos de linea de transmision semirigida de 150 mts. (500 pies)	16,316.20
1037	S/N	100 Conectores nuevos macho tipo PL 259rg8w para belden	1,716.95
1038	S/N	50 Conectores nuevos macho tipo N amphenol	1,719.83
1039	TRSEC3860	Lote inicial de refacciones para estacion central radio de acceso multiple, consistente en: a) Una fuente de alimentacion 48v para ec	13,618.40
1040	S/S	b) Una modulo de lineas de ec 2 hilos fv	-
1041	TRSEC3865	Lote final de ref. para est.repetidora radio acceso multiple, consiste en: a) Un modulo pjp p /repetidor 16 lineas a 2 hilos, 8 lineas a 4 hilos exm.	21,833.90
1042	S/C	b) Una fuente de alimentacion de PJP a 13.6vcd	-
1043	S/C	1 Teléfono unilínea con 3 memorías de marcación rápida, modelo: kx-ts6	116.18
1044	S/C	1 Teléfono unilínea con 3 memorías de marcación rápida, modelo: kx-ts6	116.18
1045	S/C	1 Teléfono unilínea con 3 memorías de marcación rápida, modelo: kx-ts6	116.18
1046	S/C	1 Teléfono unilínea con 3 memorías de marcación rápida, modelo: kx-ts6	116.18
1047	S/C	1 Teléfono unilínea con 3 memorías de marcación rápida, modelo: kx-ts6	116.18
1048	S/C	1 Teléfono unilínea con 3 memorías de marcación rápida, modelo: kx-ts6	116.18
1049	S/C	1 Teléfono unilínea con 3 memorías de marcación rápida, modelo: kx-ts6	116.18
1050	S/C	1 Teléfono unilínea con 3 memorías de marcación rápida, modelo: kx-ts6	116.18
1051	S/C	1 Teléfono unilínea con 3 memorías de marcación rápida, modelo: kx-ts6	116.18
1052	S/C	1 Teléfono unilínea con 3 memorías de marcación rápida, modelo: kx-ts6	116.18
1053	S/C	1 Teléfono unilínea con 3 memorías de marcación rápida, modelo: kx-ts6	116.18
1054	S/C	1 Teléfono unilínea con 3 memorías de marcación rápida, modelo: kx-ts6	116.18
1055	S/C	1 Teléfono unilínea con 3 memorías de marcación rápida, modelo: kx-ts6	116.18
1056	S/C	1 Teléfono unilínea con 3 memorías de marcación rápida, modelo: kx-ts6	116.18
1057	S/C	1 Teléfono unilínea con 3 memorías de marcación rápida, modelo: kx-ts6	116.18
1058	S/C	1 Teléfono unilínea con 3 memorías de marcación rápida, modelo: kx-ts6	116.22
1059	S/C	1 Teléfono (35641)	173.04
1060	TRSEC3042-A	1 Sistema de energia ininterrumpible con tiempo de respaldo de 14 min. 120 volts, mod. FE1.4KVA	14,115.75
1061	S/C	1 Tarjeta de sonido	980.00
1062	S/C	1 Central telefónica TIPO:VB-9250 XW	5,097.60
1063	TRSEC4191	1 Teléfono multilinea (consola) con display tipo:VB9211DEX	-
1064	S/C	1 Tarjeta de expansión para 8 ext. Unilineas, tipo: VB926EX	1,587.60
1065	S/C	1 Tarjeta SMDR, modelo VB928EX	1,166.40
1066	S/C	1 Equipo Repetidor sencillo VHF 146-174 Mhz potencia 50 watts de 16 canales.	16,091.18
1067	S/C	1 Sistema Alimentación Fotovoltaica para equipo repetidor que incluye a) Dos módulos solares de 50 watts.	13,643.73
1068	S/C	b) Dos soportes para módulo solar	-
1069	S/C	c) Un controlador de carga y descarga de batería para sistema solar de 12 vcd 20 amp.	-
1070	S/C	d) Dos baterías plomo-ácido de 23 placas 125 amp/hr	-
1071	S/C	e) Dos soportes para batería con montaje para torre	-
1072	S/C	f) Juego de accesorios y cable eléctrico especial	-
1073	S/C	1 Torre estructural de 30 mts. Tipo T-45 con pintura reglamentaria	36,461.83
1074	S/C	1 Sistema de Antena	11,210.05
1075	S/C	1 Sistema Duplexor	13,933.27
1076	S/C	1 Sistema de luces de obstrucción	1,227.18
1077	S/C	1 Cajón metálico con candado	2,240.63
1078	S/C	1 Equipo Radiomóvil VHF 142-174 mhz potencia 40 watts, 4 canales	3,971.09
1079	S/C	1 Equipo Radiomóvil VHF 142-174 mhz potencia 40 watts, 4 canales	3,971.09
1080	S/C	1 Equipo Radiomóvil VHF 142-174 mhz potencia 40 watts, 4 canales	3,971.09
1081	S/C	1 Equipo Radiomóvil VHF 142-174 mhz potencia 40 watts, 4 canales	3,971.09
1082	S/C	1 Equipo Radiomóvil VHF 142-174 mhz potencia 40 watts, 4 canales	3,971.09
1083	S/C	1 Equipo Radiomóvil VHF 142-174 mhz potencia 40 watts, 4 canales	3,971.09
1084	S/C	1 Equipo Radiomóvil VHF 142-174 mhz potencia 40 watts, 4 canales	3,971.09
1085	S/C	1 Equipo Radiomóvil VHF 142-174 mhz potencia 40 watts, 4 canales	3,971.09
1086	S/C	1 Equipo Radiomóvil VHF 142-174 mhz potencia 40 watts, 4 canales	3,971.09
1087	S/C	1 Equipo Radiomóvil VHF 142-174 mhz potencia 40 watts, 4 canales	3,971.09
1088	S/C	1 Equipo Radiomóvil VHF 142-174 mhz potencia 40 watts, 4 canales	3,971.09
1089	S/N	1 Equipo Radiomóvil VHF 142-174 mhz potencia 40 watts, 4 canales	3,971.09
1090	S/N	1 Equipo Radiomóvil VHF 142-174 mhz potencia 40 watts, 4 canales	3,971.09
1091	S/N	1 Equipo Radiomóvil VHF 142-174 mhz potencia 40 watts, 4 canales	3,971.09
1092	S/N	1 Equipo Radiomóvil VHF 142-174 mhz potencia 40 watts, 4 canales	3,971.09
1093	S/N	1 Equipo Radiomóvil VHF 142-174 mhz potencia 40 watts, 4 canales	3,971.09
1094	S/N	1 Equipo Radiomóvil VHF 142-174 mhz potencia 40 watts, 4 canales	3,971.09
1095	S/N	1 Equipo Radiomóvil VHF 142-174 mhz potencia 40 watts, 4 canales	3,971.09

Código		Descripción del Bien	Valor en Libros
1096	S/N	1 Equipo Radiomóvil VHF 142-174 mhz potencia 40 watts, 4 canales	3,971.09
1097	S/N	1 Equipo Radiomóvil VHF 142-174 mhz potencia 40 watts, 4 canales	3,971.09
1098	S/N	1 Equipo Radiomóvil VHF 142-174 mhz potencia 40 watts, 4 canales	3,971.09
1099	S/N	1 Sistema de Alimentación para equipo terminal que incluye:a) una fuente regulada de 12 Amp a 12 Volts	3,192.04
1100	S/N	b) Una batería Plomo-Ácido de 23 placas amp/hr	-
1101	S/N	1 Sistema de Alimentación para equipo terminal que incluye:a) una fuente regulada de 12 Amp a 12 Volts	3,192.04
1102	S/N	b) Una batería Plomo-Ácido de 23 placas amp/hr	-
1103	S/N	1 Sistema de Alimentación para equipo terminal que incluye:a) una fuente regulada de 12 Amp a 12 Volts	3,192.04
1104	S/N	b) Una batería Plomo-Ácido de 23 placas amp/hr	-
1105	S/N	1 Sistema de Alimentación para equipo terminal que incluye:a) una fuente regulada de 12 Amp a 12 Volts	3,192.04
1106	S/N	b) Una batería Plomo-Ácido de 23 placas amp/hr	-
1107	S/N	1 Sistema de Alimentación para equipo terminal que incluye:a) una fuente regulada de 12 Amp a 12 Volts	3,192.04
1108	S/N	b) Una batería Plomo-Ácido de 23 placas amp/hr	-
1109	S/N	1 Sistema de Alimentación para equipo terminal que incluye:a) una fuente regulada de 12 Amp a 12 Volts	3,192.04
1110	S/N	b) Una batería Plomo-Ácido de 23 placas amp/hr	-
1111	S/N	1 Sistema de Alimentación para equipo terminal que incluye:a) una fuente regulada de 12 Amp a 12 Volts	3,192.04
1112	S/N	b) Una batería Plomo-Ácido de 23 placas amp/hr	-
1113	S/N	1 Sistema de Alimentación para equipo terminal que incluye:a) una fuente regulada de 12 Amp a 12 Volts	3,192.04
1114	S/N	b) Una batería Plomo-Ácido de 23 placas amp/hr	-
1115	S/N	1 Sistema de Alimentación para equipo terminal que incluye:a) una fuente regulada de 12 Amp a 12 Volts	3,192.04
1116	S/N	b) Una batería Plomo-Ácido de 23 placas amp/hr	-
1117	S/N	1 Sistema de Alimentación para equipo terminal que incluye:a) Un módulo solar de 50 watts.	6,680.52
1118	S/N	b) Un soporte para módulo de 50 watts	-
1119	S/N	c) Un controlador de carga y descarga de batería para sistema solar 12vcd 20 amp.	-
1120	S/N	d) Una batería Plomo-Ácido de 23 placas 125 amp/hr	-
1121	S/N	1 Sistema de Alimentación para equipo terminal que incluye:a) Un módulo solar de 50 watts.	6,680.52
1122	S/N	b) Un soporte para módulo de 50 watts	-
1123	S/N	c) Un controlador de carga y descarga de batería para sistema solar 12vcd 20 amp.	-
1124	S/N	d) Una batería Plomo-Ácido de 23 placas 125 amp/hr	-
1125	S/N	1 Sistema de Alimentación para equipo terminal que incluye:a) Un módulo solar de 50 watts.	6,680.52
1126	S/N	b) Un soporte para módulo de 50 watts	-
1127	S/N	c) Un controlador de carga y descarga de batería para sistema solar 12vcd 20 amp.	-
1128	S/N	d) Una batería Plomo-Ácido de 23 placas 125 amp/hr	-
1129	S/N	1 Sistema de Alimentación para equipo terminal que incluye:a) Un módulo solar de 50 watts.	6,680.52
1130	S/N	b) Un soporte para módulo de 50 watts	-
1131	S/N	c) Un controlador de carga y descarga de batería para sistema solar 12vcd 20 amp.	-
1132	S/N	d) Una batería Plomo-Ácido de 23 placas 125 amp/hr	-
1133	S/N	1 Sistema de Alimentación para equipo terminal que incluye:a) Un módulo solar de 50 watts.	6,680.52
1134	S/N	b) Un soporte para módulo de 50 watts	-
1135	S/N	c) Un controlador de carga y descarga de batería para sistema solar 12vcd 20 amp.	-
1136	S/N	d) Una batería Plomo-Ácido de 23 placas 125 amp/hr	-
1137	S/N	1 Sistema de Alimentación para equipo terminal que incluye:a) Un módulo solar de 50 watts.	6,680.52
1138	S/N	b) Un soporte para módulo de 50 watts	-
1139	S/N	c) Un controlador de carga y descarga de batería para sistema solar 12vcd 20 amp.	-
1140	S/N	d) Una batería Plomo-Ácido de 23 placas 125 amp/hr	-
1141	S/N	1 Sistema de Alimentación para equipo terminal que incluye:a) Un módulo solar de 50 watts.	6,680.52
1142	S/N	b) Un soporte para módulo de 50 watts	-
1143	S/N	c) Un controlador de carga y descarga de batería para sistema solar 12vcd 20 amp.	-
1144	S/N	d) Una batería Plomo-Ácido de 23 placas 125 amp/hr	-
1145	S/N	1 Sistema de Alimentación para equipo terminal que incluye:a) Un módulo solar de 50 watts.	6,680.52
1146	S/N	b) Un soporte para módulo de 50 watts	-
1147	S/N	c) Un controlador de carga y descarga de batería para sistema solar 12vcd 20 amp.	-
1148	S/N	d) Una batería Plomo-Ácido de 23 placas 125 amp/hr	-
1149	S/N	1 Sistema de Alimentación para equipo terminal que incluye:a) Un módulo solar de 50 watts.	6,680.52
1150	S/N	b) Un soporte para módulo de 50 watts	-
1151	S/N	c) Un controlador de carga y descarga de batería para sistema solar 12vcd 20 amp.	-
1152	S/N	d) Una batería Plomo-Ácido de 23 placas 125 amp/hr	-
1153	S/N	1 Sistema de Alimentación para equipo terminal que incluye:a) Un módulo solar de 50 watts.	6,680.52
1154	S/N	b) Un soporte para módulo de 50 watts	-
1155	S/N	c) Un controlador de carga y descarga de batería para sistema solar 12vcd 20 amp.	-
1156	S/N	d) Una batería Plomo-Ácido de 23 placas 125 amp/hr	-
1157	S/N	1 Sistema de Alimentación para equipo terminal que incluye:a) Un módulo solar de 50 watts.	6,680.52
1158	S/N	b) Un soporte para módulo de 50 watts	-
1159	S/N	c) Un controlador de carga y descarga de batería para sistema solar 12vcd 20 amp.	-
1160	S/N	d) Una batería Plomo-Ácido de 23 placas 125 amp/hr	-

Código	Descripción del Bien	Valor en Libros
1161	S/N 1 Sistema de Alimentación para equipo terminal que incluye:a) Un módulo solar de 50 watts.	6,680.52
1162	S/N b) Un soporte para módulo de 50 watts	-
1163	S/N c) Un controlador de carga y descarga de batería para sistema solar 12vcd 20 amp.	-
1164	S/N d) Una batería Plomo-Ácido de 23 placas 125 amp/hr	-
1165	S/N 1 Torre estructural de 12 mts. Tipo T-30 con pintura reglamentaria	8,868.08
1166	S/N 1 Torre estructural de 12 mts. Tipo T-30 con pintura reglamentaria	8,868.08
1167	S/N 1 Torre estructural de 12 mts. Tipo T-30 con pintura reglamentaria	8,868.08
1168	S/N 1 Torre estructural de 12 mts. Tipo T-30 con pintura reglamentaria	8,868.08
1169	S/N 1 Torre estructural de 12 mts. Tipo T-30 con pintura reglamentaria	8,868.08
1170	S/N 1 Torre estructural de 12 mts. Tipo T-30 con pintura reglamentaria	8,868.08
1171	S/N 1 Torre estructural de 12 mts. Tipo T-30 con pintura reglamentaria	8,868.08
1172	S/N 1 Torre estructural de 12 mts. Tipo T-30 con pintura reglamentaria	8,868.08
1173	S/N 1 Torre estructural de 12 mts. Tipo T-30 con pintura reglamentaria	8,868.08
1174	S/N 1 Torre estructural de 12 mts. Tipo T-30 con pintura reglamentaria	8,868.08
1175	S/N 1 Torre estructural de 12 mts. Tipo T-30 con pintura reglamentaria	8,868.08
1176	S/N 1 Torre estructural de 12 mts. Tipo T-30 con pintura reglamentaria	8,868.08
1177	S/N 1 Torre estructural de 12 mts. Tipo T-30 con pintura reglamentaria	8,868.08
1178	S/N 1 Torre estructural de 12 mts. Tipo T-30 con pintura reglamentaria	8,868.08
1179	S/N 1 Torre estructural de 12 mts. Tipo T-30 con pintura reglamentaria	8,868.08
1180	S/N 1 Torre estructural de 12 mts. Tipo T-30 con pintura reglamentaria	8,868.08
1181	S/N 1 Torre estructural de 12 mts. Tipo T-30 con pintura reglamentaria	8,868.08
1182	S/N 1 Torre estructural de 12 mts. Tipo T-30 con pintura reglamentaria	8,868.08
1183	S/N 1 Torre estructural de 12 mts. Tipo T-30 con pintura reglamentaria	8,868.08
1184	S/N 1 Torre estructural de 12 mts. Tipo T-30 con pintura reglamentaria	8,868.08
1185	S/N 1 Torre estructural de 12 mts. Tipo T-30 con pintura reglamentaria	8,868.08
1186	S/N 1 Sistema de antena	2,033.81
1187	S/N 1 Sistema de antena	2,033.81
1188	S/N 1 Sistema de antena	2,033.81
1189	S/N 1 Sistema de antena	2,033.81
1190	S/N 1 Sistema de antena	2,033.81
1191	S/N 1 Sistema de antena	2,033.81
1192	S/N 1 Sistema de antena	2,033.81
1193	S/N 1 Sistema de antena	2,033.81
1194	S/N 1 Sistema de antena	2,033.81
1195	S/N 1 Sistema de antena	2,033.81
1196	S/N 1 Sistema de antena	2,033.81
1197	S/N 1 Sistema de antena	2,033.81
1198	S/N 1 Sistema de antena	2,033.81
1199	S/N 1 Sistema de antena	2,033.81
1200	S/N 1 Sistema de antena	2,033.81
1201	S/N 1 Sistema de antena	2,033.81
1202	S/N 1 Sistema de antena	2,033.81
1203	S/N 1 Sistema de antena	2,033.81
1204	S/N 1 Sistema de antena	2,033.81
1205	S/N 1 Sistema de antena	2,033.81
1206	S/N 1 Sistema de antena	2,033.81
1207	S/N 1 Sistema de parrarayos para torre	813.52
1208	S/N 1 Sistema de parrarayos para torre	813.52
1209	S/N 1 Sistema de parrarayos para torre	813.52
1210	S/N 1 Sistema de parrarayos para torre	813.52
1211	S/N 1 Sistema de parrarayos para torre	813.52
1212	S/N 1 Sistema de parrarayos para torre	813.52
1213	S/N 1 Sistema de parrarayos para torre	813.52
1214	S/N 1 Sistema de parrarayos para torre	813.52
1215	S/N 1 Sistema de parrarayos para torre	813.52
1216	S/N 1 Sistema de parrarayos para torre	813.52
1217	S/N 1 Sistema de parrarayos para torre	813.52
1218	S/N 1 Sistema de parrarayos para torre	813.52
1219	S/N 1 Sistema de parrarayos para torre	813.52
1220	S/N 1 Sistema de parrarayos para torre	813.52
1221	S/N 1 Sistema de parrarayos para torre	813.52
1222	S/N 1 Sistema de parrarayos para torre	813.52
1223	S/N 1 Sistema de parrarayos para torre	813.52
1224	S/N 1 Sistema de parrarayos para torre	813.52
1225	S/N 1 Sistema de parrarayos para torre	813.52
1226	S/N 1 Sistema de parrarayos para torre	813.52
1227	S/N 1 Sistema de parrarayos para torre	813.52
1228	S/N 1 Equipo de repetidor sencillo VHF 146-174 MHZ, Potencia 50 watts de 16 canales	17,278.70
1229	S/N 1 Equipo de repetidor sencillo VHF 146-174 MHZ, Potencia 50 watts de 16 canales	17,278.70
1230	S/N 1 Sistema de alimentación fotovoltaica para equipo repetidor que incluye: a) 2 módulos solares de 50 watts	15,672.25
1231	S/N b) 2 soportes para módulos solares de 50 watts.	-
1232	S/N c) 1 controlador de carga y descarga de batería para sistema solar 12 vcd 20 amp.	-
1233	S/N d) 2 batería plomo-ácido de 23 placas 125 amp/hr	-

Código	Descripción del Bien	Valor en Libros
1305	S/N 1 Mesa para soporte de equipo Radio-Base, batería, controlador de carga.	333.97
1306	S/N 1 Mesa para soporte de equipo Radio-Base, batería, controlador de carga.	333.97
1307	S/N 1 Mesa para soporte de equipo Radio-Base, batería, controlador de carga.	333.97
1308	S/N 1 Mesa para soporte de equipo Radio-Base, batería, controlador de carga.	333.97
1309	S/N 1 Mesa para soporte de equipo Radio-Base, batería y fuente regulada.	333.97
1310	S/N 1 Mesa para soporte de equipo Radio-Base, batería, controlador de carga.	333.97
1311	S/N 1 Mesa para soporte de equipo Radio-Base, batería, controlador de carga.	333.97
1312	S/N 1 Mesa para soporte de equipo Radio-Base, batería, controlador de carga.	333.97
1313	S/N 1 Mesa para soporte de equipo Radio-Base, batería, controlador de carga.	333.97
1314	S/N 1 Mesa para soporte de equipo Radio-Base, batería, controlador de carga.	333.97
1315	S/N 1 Mesa para soporte de equipo Radio-Base, batería, controlador de carga.	333.97
1316	S/N 1 Mesa para soporte de equipo Radio-Base, batería, controlador de carga.	333.97
1317	S/N 1 Mesa para soporte de equipo Radio-Base, batería, controlador de carga.	333.97
1318	S/N 1 Mesa para soporte de equipo Radio-Base, batería y fuente regulada.	333.97
1319	S/N 1 Mesa para soporte de equipo Radio-Base, batería, controlador o fuente.	333.97
1320	S/N 1 Mesa para soporte de equipo Radio-Base, batería, controlador o fuente.	333.97
1321	S/N 1 Mesa para soporte de equipo Radio-Base, batería, controlador o fuente.	333.97
1322	S/N 1 Mesa para soporte de equipo Radio-Base, batería, controlador o fuente.	333.97
1323	S/N 1 Mesa para soporte de equipo Radio-Base, batería, controlador o fuente.	333.97
1324	S/N 1 Mesa para soporte de equipo Radio-Base, batería, controlador o fuente.	333.97
1325	S/N 1 Mesa para soporte de equipo Radio-Base, batería, controlador o fuente.	333.97
1326	S/N 1 Mesa para soporte de equipo Radio-Base, batería, controlador o fuente.	333.97
1327	S/N 1 Mesa para soporte de equipo Radio-Base, batería y fuente regulada.	333.97
1328	S/N 1 Mesa para soporte de equipo Radio-Base, batería y fuente regulada.	333.97
1329	S/N 1 Mesa para soporte de equipo Radio-Base, batería y fuente regulada.	333.97
1330	S/N 1 Mesa para soporte de equipo Radio-Base, batería y fuente regulada.	333.97
1331	S/N 1 Mesa para soporte de equipo Radio-Base, batería y fuente regulada.	333.97
1332	S/N 1 Mesa para soporte de equipo Radio-Base, batería y fuente regulada.	333.97
1333	S/N 1 Mesa para soporte de equipo Radio-Base, batería y fuente regulada.	333.97
1334	S/N 1 Mesa para soporte de equipo Radio-Base, batería y controlador de carga.	333.97
1335	S/N 1 Mesa para soporte de equipo Radio-Base, batería y controlador de carga.	333.97
1336	S/N 1 Mesa para soporte de equipo Radio-Base, batería y fuente regulada.	333.97
1337	S/N 1 Mesa para soporte de equipo Radio-Base, batería y fuente regulada.	333.97
1338	S/N 1 Mesa para soporte de equipo Radio-Base, batería y fuente regulada.	333.97
1339	S/N 1 Mesa para soporte de equipo Radio-Base, batería y fuente regulada.	333.97
1340	S/N 1 Mesa para soporte de equipo Radio-Base, batería y fuente regulada.	333.97
1341	S/N 1 Mesa para soporte de equipo Radio-Base, batería, controlador o fuente.	333.97
1342	S/N 1 Sistema de tierra física de malla de cable de cobre desnudo semiduro trenzado 4/0 AWG	10,409.96
1343	S/N 1 Sistema de tierra física de malla de cable de cobre desnudo semiduro trenzado 4/0 AWG	10,409.96
1344	S/N 1 Sistema de tierra física de malla de cable de cobre desnudo semiduro trenzado 4/0 AWG	10,409.96
1345	S/N 1 Rack de montaje de 19" de 1.20 mts. De altura para colocación de repetidor y duplexores.	2,115.17
1346	S/N 1 Sist. de Alimentación fotovoltaica para equipo repetidor que incluye dos módulos solares de 50W y un jgo de accesorios y cable eléctrico especial	10,319.84
1347	S/N 1 Sistema de Alimentación para Equipo Terminal con energía eléctrica de C.F.E., que incluye: a) Una fuente regulada de 12 amp a 12 volts y	3,427.61
1348	S/N b) una batería Plomo-Ácido de 23 placas 125 amp/hr.	-
1349	S/N 1 Sistema de Alimentación para Equipo Terminal con energía eléctrica de C.F.E., que incluye: a) Una fuente regulada de 12 amp a 12 volts y	3,427.61
1350	S/N b) una batería Plomo-Ácido de 23 placas 125 amp/hr.	-
1351	S/N 1 Sistema de Alimentación para Equipo Terminal con energía eléctrica de C.F.E., que incluye: a) Una fuente regulada de 12 amp a 12 volts y	3,427.61
1352	S/N b) una batería Plomo-Ácido de 23 placas 125 amp/hr.	-
1353	S/N 1 Sistema de Alimentación para Equipo Terminal con energía eléctrica de C.F.E., que incluye: a) Una fuente regulada de 12 amp a 12 volts y	3,427.61
1354	S/N b) una batería Plomo-Ácido de 23 placas 125 amp/hr.	-
1355	S/N 1 Sistema de Alimentación para Equipo Terminal con energía eléctrica de C.F.E., que incluye: a) Una fuente regulada de 12 amp a 12 volts y	3,427.61
1356	S/N b) una batería Plomo-Ácido de 23 placas 125 amp/hr.	-
1357	S/N 1 Sistema de Alimentación para Equipo Terminal con energía eléctrica de C.F.E., que incluye: a) Una fuente regulada de 12 amp a 12 volts y	3,427.61
1358	S/N b) una batería Plomo-Ácido de 23 placas 125 amp/hr.	-
1359	S/N 1 Sistema de Alimentación para Equipo Terminal con energía eléctrica de C.F.E., que incluye: a) Una fuente regulada de 12 amp a 12 volts y	3,427.61
1360	S/N b) una batería Plomo-Ácido de 23 placas 125 amp/hr.	-
1361	S/N 1 Sistema de Alimentación para Equipo Terminal con energía eléctrica de C.F.E., que incluye: a) Una fuente regulada de 12 amp a 12 volts y	3,427.61
1362	S/N b) una batería Plomo-Ácido de 23 placas 125 amp/hr.	-
1363	S/N 1 Sistema de Alimentación para Equipo Terminal con energía eléctrica de C.F.E., que incluye: a) Una fuente regulada de 12 amp a 12 volts y	3,427.61
1364	S/N b) una batería Plomo-Ácido de 23 placas 125 amp/hr.	-
1365	S/N 1 Sistema de Alimentación para Equipo Terminal con energía eléctrica de C.F.E., que incluye: a) Una fuente regulada de 12 amp a 12 volts y	3,427.61
1366	S/N b) una batería Plomo-Ácido de 23 placas 125 amp/hr.	-

Código		Descripción del Bien	Valor en Libros
1367	S/N	1 Sistema de Alimentación para Equipo Terminal con energía eléctrica de C.F.E., que incluye: a) Una fuente regulada de 12 amp a 12 volts y	3,427.61
1368	S/N	b) una batería Plomo-Ácido de 23 placas 125 amp/hr.	-
1369	S/N	1 Sistema de Alimentación para Equipo Terminal con energía eléctrica de C.F.E., que incluye: a) Una fuente regulada de 12 amp a 12 volts y	3,427.61
1370	S/N	b) una batería Plomo-Ácido de 23 placas 125 amp/hr.	-
1371	S/N	1 Sistema de Alimentación para Equipo Terminal con energía eléctrica de C.F.E., que incluye: a) Una fuente regulada de 12 amp a 12 volts y	3,427.61
1372	S/N	b) una batería Plomo-Ácido de 23 placas 125 amp/hr.	-
1373	S/N	1 Sistema de Alimentación para Equipo Terminal con energía eléctrica de C.F.E., que incluye: a) Una fuente regulada de 12 amp a 12 volts y	3,427.61
1374	S/N	b) una batería Plomo-Ácido de 23 placas 125 amp/hr.	-
1375	S/N	1 Sistema de Alimentación para Equipo Terminal con energía eléctrica de C.F.E., que incluye: a) Una fuente regulada de 12 amp a 12 volts y	3,427.61
1376	S/N	b) una batería Plomo-Ácido de 23 placas 125 amp/hr.	-
1377	S/N	1 Sistema de Alimentación para Equipo Terminal con energía eléctrica de C.F.E., que incluye: a) Una fuente regulada de 12 amp a 12 volts y	7,403.04
1378	S/N	b) una batería Plomo-Ácido de 23 placas 125 amp/hr.	-
1379	S/N	Sistema de Alimentación Fotovoltaica para equipo terminal que incluye: a) Un módulo solar de 50 watts	7,403.04
1380	S/N	b) Un soporte para módulo solar de piso de 50 watts	-
1381	S/N	c) Un controlador de carga y descarga de batería para sistema solar 12 vcd 20 amp.	-
1382	S/N	d) Una batería Plomo-Ácido de 23 placas 125 amp/hr.	-
1383	S/N	Sistema de Alimentación Fotovoltaica para equipo terminal que incluye: a) Un módulo solar de 50 watts	7,403.04
1384	S/N	b) Un soporte para módulo solar de piso de 50 watts	-
1385	S/N	c) Un controlador de carga y descarga de batería para sistema solar 12 vcd 20 amp.	-
1386	S/N	d) Una batería Plomo-Ácido de 23 placas 125 amp/hr.	-
1387	S/N	Sistema de Alimentación Fotovoltaica para equipo terminal que incluye: a) Un módulo solar de 50 watts	7,403.04
1388	S/N	b) Un soporte para módulo solar de piso de 50 watts	-
1389	S/N	c) Un controlador de carga y descarga de batería para sistema solar 12 vcd 20 amp.	-
1390	S/N	d) Una batería Plomo-Ácido de 23 placas 125 amp/hr.	-
1391	S/N	Sistema de Alimentación Fotovoltaica para equipo terminal que incluye: a) Un módulo solar de 50 watts	7,403.04
1392	S/N	b) Un soporte para módulo solar de piso de 50 watts	-
1393	S/N	c) Un controlador de carga y descarga de batería para sistema solar 12 vcd 20 amp.	-
1394	S/N	d) Una batería Plomo-Ácido de 23 placas 125 amp/hr.	-
1395	S/N	Sistema de Alimentación Fotovoltaica para equipo terminal que incluye: a) Un módulo solar de 50 watts	7,403.04
1396	S/N	b) Un soporte para módulo solar de piso de 50 watts	-
1397	S/N	c) Un controlador de carga y descarga de batería para sistema solar 12 vcd 20 amp.	-
1398	S/N	d) Una batería Plomo-Ácido de 23 placas 125 amp/hr.	-
1399	S/N	Sistema de Alimentación Fotovoltaica para equipo terminal que incluye: a) Un módulo solar de 50 watts	7,403.04
1400	S/N	b) Un soporte para módulo solar de piso de 50 watts	-
1401	S/N	c) Un controlador de carga y descarga de batería para sistema solar 12 vcd 20 amp.	-
1402	S/N	d) Una batería Plomo-Ácido de 23 placas 125 amp/hr.	-
1403	S/N	Sistema de Alimentación Fotovoltaica para equipo terminal que incluye: a) Un módulo solar de 50 watts	7,403.04
1404	S/N	b) Un soporte para módulo solar de piso de 50 watts	-
1405	S/N	c) Un controlador de carga y descarga de batería para sistema solar 12 vcd 20 amp.	-
1406	S/N	d) Una batería Plomo-Ácido de 23 placas 125 amp/hr.	-
1407	S/N	Sistema de Alimentación Fotovoltaica para equipo terminal que incluye: a) Un módulo solar de 50 watts	7,403.04
1408	S/N	b) Un soporte para módulo solar de piso de 50 watts	-
1409	S/N	c) Un controlador de carga y descarga de batería para sistema solar 12 vcd 20 amp.	-
1410	S/N	d) Una batería Plomo-Ácido de 23 placas 125 amp/hr.	-
1411	S/N	Sistema de Alimentación Fotovoltaica para equipo terminal que incluye: a) Un módulo solar de 50 watts	7,403.04
1412	S/N	b) Un soporte para módulo solar de piso de 50 watts	-
1413	S/N	c) Un controlador de carga y descarga de batería para sistema solar 12 vcd 20 amp.	-
1414	S/N	d) Una batería Plomo-Ácido de 23 placas 125 amp/hr.	-
1415	S/N	Sistema de Alimentación Fotovoltaica para equipo terminal que incluye: a) Un módulo solar de 50 watts	7,403.04
1416	S/N	b) Un soporte para módulo solar de piso de 50 watts	-
1417	S/N	c) Un controlador de carga y descarga de batería para sistema solar 12 vcd 20 amp.	-
1418	S/N	d) Una batería Plomo-Ácido de 23 placas 125 amp/hr.	-
1419	S/N	Sistema de Alimentación Fotovoltaica para equipo terminal que incluye: a) Un módulo solar de 50 watts	7,403.04
1420	S/N	b) Un soporte para módulo solar de piso de 50 watts	-
1421	S/N	c) Un controlador de carga y descarga de batería para sistema solar 12 vcd 20 amp.	-
1422	S/N	d) Una batería Plomo-Ácido de 23 placas 125 amp/hr.	-

Código	Descripción del Bien	Valor en Libros
1482	S/N d) Una batería Plomo-Ácido de 23 placas 125 amp/hr.	-
1483	S/N Sistema de Alimentación Fotovoltaica para equipo terminal que incluye: a) Un módulo solar de 50 watts	7,403.04
1484	S/N b) Un soporte para módulo solar de piso de 50 watts	-
1485	S/N c) Un controlador de carga y descarga de batería para sistema solar 12 vcd 20 amp.	-
1486	S/N d) Una batería Plomo-Ácido de 23 placas 125 amp/hr.	-
1487	S/N Sistema de Alimentación Fotovoltaica para equipo terminal que incluye: a) Un módulo solar de 50 watts	7,403.04
1488	S/N b) Un soporte para módulo solar de piso de 50 watts	-
1489	S/N c) Un controlador de carga y descarga de batería para sistema solar 12 vcd 20 amp.	-
1490	S/N d) Una batería Plomo-Ácido de 23 placas 125 amp/hr.	-
1491	S/N Sistema de Alimentación Fotovoltaica para equipo terminal que incluye: a) Un módulo solar de 50 watts	7,403.04
1492	S/N b) Un soporte para módulo solar de piso de 50 watts	-
1493	S/N c) Un controlador de carga y descarga de batería para sistema solar 12 vcd 20 amp.	-
1494	S/N d) Una batería Plomo-Ácido de 23 placas 125 amp/hr.	-
1495	S/N Sistema de Alimentación Fotovoltaica para equipo terminal que incluye: a) Un módulo solar de 50 watts	7,403.04
1496	S/N b) Un soporte para módulo solar de piso de 50 watts	-
1497	S/N c) Un controlador de carga y descarga de batería para sistema solar 12 vcd 20 amp.	-
1498	S/N d) Una batería Plomo-Ácido de 23 placas 125 amp/hr.	-
1499	S/N Sistema de Alimentación Fotovoltaica para equipo terminal que incluye: a) Un módulo solar de 50 watts	7,403.04
1500	S/N b) Un soporte para módulo solar de piso de 50 watts	-
1501	S/N c) Un controlador de carga y descarga de batería para sistema solar 12 vcd 20 amp.	-
1502	S/N d) Una batería Plomo-Ácido de 23 placas 125 amp/hr.	-
1503	S/N Sistema de Alimentación Fotovoltaica para equipo terminal que incluye: a) Un módulo solar de 50 watts	7,403.04
1504	S/N b) Un soporte para módulo solar de piso de 50 watts	-
1505	S/N c) Un controlador de carga y descarga de batería para sistema solar 12 vcd 20 amp.	-
1506	S/N d) Una batería Plomo-Ácido de 23 placas 125 amp/hr.	-
1507	S/N Sistema de Alimentación Fotovoltaica para equipo terminal que incluye: a) Un módulo solar de 50 watts	7,403.04
1508	S/N b) Un soporte para módulo solar de piso de 50 watts	-
1509	S/N c) Un controlador de carga y descarga de batería para sistema solar 12 vcd 20 amp.	-
1510	S/N d) Una batería Plomo-Ácido de 23 placas 125 amp/hr.	-
1511	S/N 1 Torre estructural de 12 mts. Con pintura reglamentaria	8,850.93
1512	S/N 1 Torre estructural de 12 mts. Con pintura reglamentaria	8,850.93
1513	S/N 1 Torre estructural de 12 mts. Con pintura reglamentaria	8,850.93
1514	S/N 1 Torre estructural de 12 mts. Con pintura reglamentaria	8,850.93
1515	S/N 1 Torre estructural de 12 mts. Con pintura reglamentaria	8,850.93
1516	S/N 1 Torre estructural de 12 mts. Con pintura reglamentaria	8,850.93
1517	S/N 1 Sistema de Antena	2,415.89
1518	S/N 1 Sistema de Antena	2,415.89
1519	S/N 1 Sistema de Antena	2,415.89
1520	S/N 1 Sistema de Antena	2,415.89
1521	S/N 1 Sistema de Antena	2,415.89
1522	S/N 1 Sistema de Antena	2,415.88
1523	S/N 1 Sistema de Antena	2,415.89
1524	S/N 1 Sistema de Antena	2,415.89
1525	S/N 1 Sistema de Antena	2,415.89
1526	S/N 1 Sistema de Antena	2,415.89
1527	S/N 1 Sistema de Antena	2,415.89
1528	S/N 1 Sistema de Antena	2,415.89
1529	S/N 1 Sistema de Antena	2,415.89
1530	S/N 1 Sistema de Antena	2,415.89
1531	S/N 1 Sistema de Antena	2,415.89
1532	S/N 1 Sistema de Antena	2,415.89
1533	S/N 1 Sistema de Antena	2,415.89
1534	S/N 1 Sistema de Antena	2,415.89
1535	S/N 1 Sistema de Antena	2,415.89
1536	S/N 1 Sistema de Antena	2,415.89
1537	S/N 1 Sistema de Antena	2,415.89
1538	S/N 1 Sistema de Antena	2,415.89
1539	S/N 1 Sistema de Antena	2,415.89
1540	S/N 1 Sistema de Antena	2,415.89
1541	S/N 1 Sistema de Antena	2,415.89
1542	S/N 1 Sistema de Antena	2,415.89
1543	S/N 1 Sistema de Antena	2,415.89
1544	S/N 1 Sistema de Antena	2,415.89
1545	S/N 1 Sistema de Antena	2,415.89
1546	S/N 1 Sistema de Antena	2,415.89
1547	S/N 1 Sistema de Antena	2,415.89
1548	S/N 1 Sistema de Antena	2,415.89

Código	Descripción del Bien	Valor en Libros	
1623	S/N	1 Sistema de pararrayos para mastil	873.56
1624	S/N	1 Sistema de pararrayos para mastil	873.56
1625	S/N	1 Sistema de pararrayos para mastil	873.56
1626	S/N	1 Sistema de pararrayos para torre	873.56
1627	S/N	1 Sistema de pararrayos para mastil	873.56
1628	S/N	1 Sistema de pararrayos para mastil	873.56
1629	S/N	1 Sistema de pararrayos para mastil	873.56
1630	S/N	1 Sistema de pararrayos para mastil	873.56
1631	S/N	1 Sistema de pararrayos para mastil	873.56
1632	S/N	1 Sistema de pararrayos para mastil	873.56
1633	S/N	1 Sistema de pararrayos para mastil	873.56
1634	S/N	1 Sistema de pararrayos para mastil	873.56
1635	S/N	1 Sistema de pararrayos para mastil	873.56
1636	S/N	1 Sistema de pararrayos para mastil	873.56
1637	S/N	1 Sistema de pararrayos para mastil	873.56
1638	S/N	1 Sistema de pararrayos para mastil	873.56
1639	S/N	1 Sistema de pararrayos para mastil	873.56
1640	S/N	1 Sistema de pararrayos para mastil	873.56
1641	S/N	1 Sistema de pararrayos para torre	873.56
1642	S/N	1 Sistema de pararrayos para mastil	873.56
1643	S/N	1 Sistema de pararrayos para mastil	873.56
1644	S/N	1 Sistema de pararrayos para mastil	873.56
1645	S/N	1 Sistema de pararrayos para mastil	873.56
1646	S/N	1 Sistema de pararrayos para mastil	873.56
1647	S/N	1 Sistema de pararrayos para mastil	873.56
1648	S/N	1 Sistema de pararrayos para torre	873.56
1649	S/N	1 Sistema de pararrayos para mastil	873.56
1650	S/N	1 Sistema de pararrayos para mastil	873.56
1651	S/N	1 Sistema de pararrayos para mastil	873.56
1652	S/N	1 Sistema de pararrayos para mastil	873.56
1653	S/N	1 Sistema de pararrayos para mastil	873.56
1654	S/N	1 Sistema de pararrayos para mastil	873.56
1655	S/N	1 Sistema de pararrayos para mastil	873.56
1656	S/N	1 Sistema de proteccion y alarma para repetidores que consta de: a) 1 Tarjeta de alarma para repetidor	2,932.50
1657	S/N	b) 1 Reja protectora para repetidor	6,693.00
1658	S/N	1 Sistema de proteccion y alarma para repetidores que consta de: a) 1 Tarjeta de alarma para repetidor	2,932.50
1659	S/N	b) 1 Reja protectora para repetidor	6,693.00
1660	S/C	Caseta con paredes multipanel y piso de madera, tipo: metálica	5,750.00
1661	S/C	Caseta con paredes multipanel y piso de madera, tipo: metálica	5,750.00
1662	S/C	Caseta con paredes multipanel y piso de madera, tipo: metálica	5,750.00
1663	S/C	Caseta con paredes multipanel y piso de madera, tipo: metálica	5,750.00
1664	S/C	Caseta con paredes multipanel y piso de madera, tipo: metálica	5,750.00
1665	S/C	Caseta con paredes multipanel y piso de madera, tipo: metálica	5,750.00
1666	S/C	Caseta con paredes multipanel y piso de madera, tipo: metálica	5,750.00
1667	S/C	Caseta con paredes multipanel y piso de madera, tipo: metálica	5,750.00
1668	S/C	Caseta con paredes multipanel y piso de madera, tipo: metálica	5,750.00
1669	S/C	Caseta con paredes multipanel y piso de madera, tipo: metálica	5,750.00
1670	S/C	Caseta con paredes multipanel y piso de madera, tipo: metálica	5,750.00
1671	S/C	Caseta con paredes multipanel y piso de madera, tipo: metálica	5,750.00
1672	S/C	Caseta con paredes multipanel y piso de madera, tipo: metálica	5,750.00
1673	S/C	Caseta con paredes multipanel y piso de madera, tipo: metálica	5,750.00
1674	S/C	Caseta con paredes multipanel y piso de madera, tipo: metálica	5,750.00
1675	S/C	Caseta con paredes multipanel y piso de madera, tipo: metálica	5,750.00
1676	S/C	Caseta con paredes multipanel y piso de madera, tipo: metálica	5,750.00
1677	S/C	Caseta con paredes multipanel y piso de madera, tipo: metálica	5,750.00
1678	S/C	Caseta con paredes multipanel y piso de madera, tipo: metálica	5,750.00
1679	S/C	Caseta con paredes multipanel y piso de madera, tipo: metálica	5,750.00
1680	S/C	Caseta con paredes multipanel y piso de madera, tipo: metálica	5,750.00
1681	S/C	Caseta con paredes multipanel y piso de madera, tipo: metálica	5,750.00
1682	S/C	Caseta con paredes multipanel y piso de madera, tipo: metálica	5,750.00
1683	S/C	Caseta con paredes multipanel y piso de madera, tipo: metálica	5,750.00
1684	S/C	Caseta con paredes multipanel y piso de madera, tipo: metálica	5,750.00
1685	S/C	Caseta con paredes multipanel y piso de madera, tipo: metálica	5,750.00
1686	S/C	1 Radio de 60 watts 128 canales	3,787.07
1687	S/N	1 Equipo Radiomovil VHF 142-174MHZ, 60 watts, 8 canales incluye micrófono estándar	5,675.25
1688	S/N	1 Equipo Radiomovil VHF 142-174MHZ, 60 watts, 8 canales incluye micrófono estándar	5,675.25
1689	S/N	1 Equipo Radiomovil VHF 142-174MHZ, 60 watts, 8 canales incluye micrófono estándar	5,675.25
1690	S/N	1 Equipo Radiomovil VHF 142-174MHZ, 60 watts, 8 canales incluye micrófono estándar	5,675.25
1691	S/N	1 Equipo Radiomovil VHF 142-174MHZ, 60 watts, 8 canales incluye micrófono estándar	5,675.25
1692	S/N	1 Equipo Radiomovil VHF 142-174MHZ, 60 watts, 8 canales incluye micrófono estándar	5,675.25
1693	S/N	1 Equipo Radiomovil VHF 142-174MHZ, 60 watts, 8 canales incluye micrófono estándar	5,675.25
1694	S/N	1 Equipo Radiomovil VHF 142-174MHZ, 60 watts, 8 canales incluye micrófono estándar	5,675.25

Código		Descripción del Bien	Valor en Libros
1695	S/N	1 Equipo Radiomovil VHF 142-174MHZ, 60 watts, 8 canales incluye micrófono estándar	5,675.25
1696	S/N	1 Equipo Radiomovil VHF 142-174MHZ, 60 watts, 8 canales incluye micrófono estándar	5,675.25
1697	S/N	1 Equipo Radiomovil VHF 142-174MHZ, 60 watts, 8 canales incluye micrófono estándar	5,675.25
1698	S/N	1 Equipo Radiomovil VHF 142-174MHZ, 60 watts, 8 canales incluye micrófono estándar	5,675.25
1699	S/N	1 Equipo Radiomovil VHF 142-174MHZ, 60 watts, 8 canales incluye micrófono estándar	5,675.25
1700	S/N	1 Equipo Radiomovil VHF 142-174MHZ, 60 watts, 8 canales incluye micrófono estándar	5,675.25
1701	S/N	1 Equipo Radiomovil VHF 142-174MHZ, 60 watts, 8 canales incluye micrófono estándar	5,675.25
1702	S/N	1 Equipo Radiomovil VHF 142-174MHZ, 60 watts, 8 canales incluye micrófono estándar	5,675.25
1703	S/N	1 Equipo Radiomovil VHF 142-174MHZ, 60 watts, 8 canales incluye micrófono estándar	5,675.25
1704	S/N	1 Equipo Radiomovil VHF 142-174MHZ, 60 watts, 8 canales incluye micrófono estándar	5,675.25
1705	S/N	1 Equipo Radiomovil VHF 142-174MHZ, 60 watts, 8 canales incluye micrófono estándar	5,675.25
1706	S/N	1 Equipo Radiomovil VHF 142-174MHZ, 60 watts, 8 canales incluye micrófono estándar	5,675.25
1707	S/N	1 Sistema de alimentación que consta de: a) una fuente de 12 Amps, con cargador de batería,	3,030.83
1708	S/N	b) 1 batería de 23 placas	-
1709	S/N	1 Sistema de alimentación que consta de: a) una fuente de 12 Amps, con cargador de batería,	3,030.83
1710	S/N	b) 1 batería de 23 placas	-
1711	S/N	1 Sistema de alimentación que consta de: a) una fuente de 12 Amps, con cargador de batería,	3,030.83
1712	S/N	b) 1 batería de 23 placas	-
1713	S/N	1 Sistema de alimentación que consta de: a) una fuente de 12 Amps, con cargador de batería,	3,030.83
1714	S/N	b) 1 batería de 23 placas	-
1715	S/N	1 Sistema de alimentación que consta de: a) una fuente de 12 Amps, con cargador de batería,	3,030.83
1716	S/N	b) 1 batería de 23 placas	-
1717	S/N	1 Sistema de alimentación que consta de: a) una fuente de 12 Amps, con cargador de batería,	3,030.83
1718	S/N	b) 1 batería de 23 placas	-
1719	S/N	1 Sistema de alimentación que consta de: a) una fuente de 12 Amps, con cargador de batería,	3,030.83
1720	S/N	b) 1 batería de 23 placas	-
1721	S/N	1 Sistema de alimentación que consta de: a) una fuente de 12 Amps, con cargador de batería,	3,030.83
1722	S/N	b) 1 batería de 23 placas	-
1723	S/N	1 Sistema de alimentación que consta de: a) una fuente de 12 Amps, con cargador de batería,	3,030.83
1724	S/N	b) 1 batería de 23 placas	-
1725	S/N	1 Sistema de alimentación que consta de: a) una fuente de 12 Amps, con cargador de batería,	3,030.83
1726	S/N	b) 1 batería de 23 placas	-
1727	S/N	1 Sistema de alimentación que consta de: a) una fuente de 12 Amps, con cargador de batería,	3,030.83
1728	S/N	b) 1 batería de 23 placas	-
1729	S/N	1 Sistema de Alimentación Fotovoltaica que consta de: a) 1 Módulo solar de 50 watts,	7,571.03
1730	S/N	b) 1 Soporte para módulo	-
1731	S/N	c) 1 Controlador de carga 12vcd 20 Amps.	-
1732	S/N	d) 1 Batería de 23 placas	-
1733	S/N	1 Sistema de Alimentación Fotovoltaica que consta de: a) 1 Módulo solar de 50 watts,	7,571.03
1734	S/N	b) 1 Soporte para módulo	-
1735	S/N	c) 1 Controlador de carga 12vcd 20 Amps.	-
1736	S/N	d) 1 Batería de 23 placas	-
1737	S/N	1 Sistema de Alimentación Fotovoltaica que consta de: a) 1 Módulo solar de 50 watts,	7,571.03
1738	S/N	b) 1 Soporte para módulo	-
1739	S/N	c) 1 Controlador de carga 12vcd 20 Amps.	-
1740	S/N	d) 1 Batería de 23 placas	-
1741	S/N	1 Sistema de Alimentación Fotovoltaica que consta de: a) 1 Módulo solar de 50 watts,	7,571.03
1742	S/N	b) 1 Soporte para módulo	-
1743	S/N	c) 1 Controlador de carga 12vcd 20 Amps.	-
1744	S/N	d) 1 Batería de 23 placas	-
1745	S/N	1 Sistema de Alimentación Fotovoltaica que consta de: a) 1 Módulo solar de 50 watts,	7,571.03
1746	S/N	b) 1 Soporte para módulo	-
1747	S/N	c) 1 Controlador de carga 12vcd 20 Amps.	-
1748	S/N	d) 1 Batería de 23 placas	-
1749	S/N	1 Sistema de Alimentación Fotovoltaica que consta de: a) 1 Módulo solar de 50 watts,	7,571.03
1750	S/N	b) 1 Soporte para módulo	-
1751	S/N	c) 1 Controlador de carga 12vcd 20 Amps.	-
1752	S/N	d) 1 Batería de 23 placas	-
1753	S/N	1 Sistema de Alimentación Fotovoltaica que consta de: a) 1 Módulo solar de 50 watts,	7,571.03
1754	S/N	b) 1 Soporte para módulo	-
1755	S/N	c) 1 Controlador de carga 12vcd 20 Amps.	-
1756	S/N	d) 1 Batería de 23 placas	-
1757	S/N	1 Sistema de Alimentación Fotovoltaica que consta de: a) 1 Módulo solar de 50 watts,	7,571.03
1758	S/N	b) 1 Soporte para módulo	-
1759	S/N	c) 1 Controlador de carga 12vcd 20 Amps.	-
1760	S/N	d) 1 Batería de 23 placas	-
1761	S/N	1 Sistema de Alimentación Fotovoltaica que consta de: a) 1 Módulo solar de 50 watts,	7,571.03
1762	S/N	b) 1 Soporte para módulo	-
1763	S/N	c) 1 Controlador de carga 12vcd 20 Amps.	-
1764	S/N	d) 1 Batería de 23 placas	-
1765	S/N	1 Mástil telescópico tipo industrial de 9 mts. Y accesorios para su instalación	2,656.50
1766	S/N	1 Mástil telescópico tipo industrial de 9 mts. Y accesorios para su instalación	2,656.50
1767	S/N	1 Mástil telescópico tipo industrial de 9 mts. Y accesorios para su instalación	2,656.50
1768	S/N	1 Mástil telescópico tipo industrial de 9 mts. Y accesorios para su instalación	2,656.50

Código	Descripción del Bien	Valor en Libros
1824	S/N 1 Sistema de pararrayos para torre o mástil, consta de: punta pararrayos, cable eléctrico y varilla de tierra	2,173.50
1825	S/N 1 Mesa para soporte de equipo de radiobase, batería y controlador de carga.	277.73
1826	S/N 1 Mesa para soporte de equipo de radiobase, batería y controlador de carga.	277.73
1827	S/N 1 Mesa para soporte de equipo de radiobase, batería y controlador de carga.	277.73
1828	S/N 1 Mesa para soporte de equipo de radiobase, batería y controlador de carga.	277.73
1829	S/N 1 Mesa para soporte de equipo de radiobase, batería y controlador de carga.	277.73
1830	S/N 1 Mesa para soporte de equipo de radiobase, batería y controlador de carga.	277.73
1831	S/N 1 Mesa para soporte de equipo de radiobase, batería y controlador de carga.	277.73
1832	S/N 1 Mesa para soporte de equipo de radiobase, batería y controlador de carga.	277.73
1833	S/N 1 Mesa para soporte de equipo de radiobase, batería y controlador de carga.	277.73
1834	S/N 1 Mesa para soporte de equipo de radiobase, batería y controlador de carga.	277.73
1835	S/N 1 Mesa para soporte de equipo de radiobase, batería y controlador de carga.	277.73
1836	S/N 1 Mesa para soporte de equipo de radiobase, batería y controlador de carga.	277.73
1837	S/N 1 Mesa para soporte de equipo de radiobase, batería y controlador de carga.	277.73
1838	S/N 1 Mesa para soporte de equipo de radiobase, batería y controlador de carga.	277.73
1839	S/N 1 Mesa para soporte de equipo de radiobase, batería y controlador de carga.	277.73
1840	S/N 1 Mesa para soporte de equipo de radiobase, batería y controlador de carga.	277.73
1841	S/N 1 Mesa para soporte de equipo de radiobase, batería y controlador de carga.	277.73
1842	S/N 1 Mesa para soporte de equipo de radiobase, batería y controlador de carga.	277.73
1843	S/N 1 Mesa para soporte de equipo de radiobase, batería y controlador de carga.	277.73
1844	S/N 1 Mesa para soporte de equipo de radiobase, batería y controlador de carga.	277.73
1845	S/N 1 Equipo repetidor doble compuesto de : a) 1 equipo radiomóvil VHF 136-174 MHz 45 watts y 4 canales	13,041.00
1846	S/N b) 1 equipo radiomóvil VHF 136-174 MHz 45 watts y 4 canales	-
1847	S/N 1 Panel de tonos para repetidor de 38 tonos CTCSS y 104 Digitales (DCSS)	7,414.05
1848	S/N 2 Antenas direccionales tipo yagui VHF de 6 elementos 10.2 DB de ganancia incluye:	3,824.15
1849	S/N a) cable coaxial, conectores, adaptadores, y kit de tierra	-
1850	S/N 1 Equipo repetidor doble compuesto de : a) 1 equipo radiomóvil VHF 136-174 MHz 45 watts y 4 canales	13,041.00
1851	S/N b) 1 equipo radiomóvil VHF 136-174 MHz 45 watts y 4 canales	-
1852	S/N 1 Panel de tonos para repetidor de 38 tonos CTCSS y 104 Digitales (DCSS)	7,414.05
1853	S/N 2 Antenas direccionales tipo yagui VHF de 6 elementos 10.2 DB de ganancia incluye:	3,824.15
1854	S/N a) cable coaxial, conectores, adaptadores, y kit de tierra	-
1855	S/N 1 Equipo repetidor doble compuesto de : a) 1 equipo radiomóvil VHF 136-174 MHz 45 watts y 4 canales	13,041.00
1856	S/N b) 1 equipo radiomóvil VHF 136-174 MHz 45 watts y 4 canales	-
1857	S/N 1 Panel de tonos para repetidor de 38 tonos CTCSS y 104 Digitales (DCSS)	7,414.05
1858	S/N 2 Antenas direccionales tipo yagui VHF de 6 elementos 10.2 DB de ganancia incluye:	3,824.15
1859	S/N a) cable coaxial, conectores, adaptadores, y kit de tierra	-
1860	S/N 1 Equipo repetidor doble compuesto de : a) 1 equipo radiomóvil VHF 136-174 MHz 45 watts y 4 canales	13,041.00
1861	S/N b) 1 equipo radiomóvil VHF 136-174 MHz 45 watts y 4 canales	-
1862	S/N 1 Panel de tonos para repetidor de 38 tonos CTCSS y 104 Digitales (DCSS)	7,414.05
1863	S/N 2 Antenas direccionales tipo yagui VHF de 6 elementos 10.2 DB de ganancia incluye:	3,824.15
1864	S/N a) cable coaxial, conectores, adaptadores, y kit de tierra	-
1865	S/N 1 Sistema de alimentación fotovoltaica que consta de: a) 4 módulos solares de 50 watts	29,088.68
1866	S/N b) 4 Soportes para módulos solar de 50 watts	-
1867	S/N c) 1 Controlador de carga 12vcd 20Amps.	-
1868	S/N d) 4 Baterías de 23 placas y 4 bases para soporte	-
1869	S/N e) Juego de accesorios y cable eléctrico especial	-
1870	S/N 1 Torre estructural de 30 mts. 10 tramos y accesorios para su instalación incluye:	42,315.63
1871	S/N a) 1 Sistema de pararrayos para torre consta de punta parrayos, cable eléctrico y varilla	-
1872	S/N 1 sistema de luces de obstrucción compuesto por 2 lámparas 12 VCD, fotocelda y cable eléctrico.	1,932.00
1873	S/N 1 cajon metálico de lámina calibre 16 para interperie con capacidad para alojar 2 sistemas de Repetidor doble.	1,630.13
1874	S/N 1 cajon metálico de lámina calibre 16 para interperie con capacidad para alojar 2 sistemas de Repetidor doble.	1,630.13
1875	S/N 1 Sistema de alimentación fotovoltaica que consta de: a) Dos módulos solares de 50 watts	14,695.28
1876	S/N b) Dos soportes para módulos solar de 50 watts	-
1877	S/N c) Un controlador de carga 12VCD 20 Amps	-
1878	S/N d) Dos baterías de 23 placas	-
1879	S/N e) Juego de accesorios y cable eléctrico especial	-
1880	S/N 1 Torre estructural de 30 mts 10 tramos y accesorios para su instalación incluye:	42,557.13
1881	S/N a) 1Sistema de parrayos para torres, consta de: punta parrayos, cable eléctrico y varilla de tierra	-
1882	S/N 1Sistema de antena de 4 dipolos cerrados con accesorios de montaje lateral en torre, incluye:	12,859.87
1883	S/N a) Cable coaxial de 1/2", 2 conectores, un protector de descargas y kit de tierra	-
1884	S/N 1 Sist. de duplexor VHF 144-174 Mhz pasabanda rechazo de banda 4 cavidades	15,987.30
1885	S/N 1 Sistema de luces de obstrucción compuesto por 2 lámparas 12 vcd, fotocelda y cable eléctrico	1,932.00
1886	S/N 1 Rack de montaje de 19 pulgs., estándar, metálico de 1.20 mts. De altura para colocación de repetidor y duplexores.	2,523.68
1887	S/N 1 SISTEMA DE REPETIDOR SENCILLO CONSTA DE 1 Equipo de repetidor sencillo VHF 146-174 MHz 50 watts 16 canales	18,716.25
1888	S/N 1 Sistema de alimentación fotovoltaica que consta de: a) Dos módulos solares de 50 watts	15,178.28

Código	Descripción del Bien	Valor en Libros
1889	S/N b) Dos soportes para módulos solar de 50 watts	-
1890	S/N c) Un controlador de carga 12VCD 20 Amps	-
1891	S/N d) Dos baterías de 23 placas	-
1892	S/N e) Dos bases para soporte de Batería en Torre	-
1893	S/N f) Juego de accesorios y cable eléctrico especial	-
1894	S/N 1 Torre estructural de 30 mts 10 tramos y accesorios para su instalación incluye:	43,040.13
1895	S/N a) 1 Sistema de parrarayos para torres, consta de: punta parrarayos, cable eléctrico y varilla de tierra	-
1896	S/N 1 Sistema de antena de 4 dipolos cerrados con accesorios de montaje lateral en torre, incluye:	12,859.88
1897	S/N a) Cable coaxial de 1/2", 2 conectores, un protector de descargas y kit de tierra	-
1898	S/N 1 Sist. de duplexor VHF 144-174 Mhz pasabanda rechazo de banda 4 cavidades	15,987.30
1899	S/N 1 Sistema de luces de obstrucción compuesto por 2 lámparas 12 vcd, fotocelda y cable eléctrico	1,932.00
1900	S/N 1 Cajon metalico para alojar equipo repetidor, Duplexor y controlador, con Aislamiento termico y cerradura de candado	1,630.13
1901	S/N 1 Lote de refacciones y eq. p/ mantenimiento consta de: 1 Equipo repetidor sencillo VHF 146-174 mhz, 50 watts 16 canales	18,716.25
1902	S/N 1 Equipo radiomovil VHF 142-174 Mhz 60 watts 8 canales incluye micrófono estandar	5,675.25
1903	S/N 1 Equipo radiomovil VHF 142-174 Mhz 60 watts 8 canales incluye micrófono estandar	5,675.25
1904	S/N 1 Equipo radio portatil VHF 140-174 Mhz, potencia, 5 watts 128 canales incluye cargador inteligente	5,240.55
1905	S/N 1 Equipo radio portatil VHF 140-174 Mhz, potencia, 5 watts 128 canales incluye cargador inteligente	5,240.55
1906	S/N 1 Equipo radio portatil VHF 140-174 Mhz, potencia, 5 watts 128 canales incluye cargador inteligente	5,240.55
1907	S/N 2 módulos solar de 50 watts	9,660.00
1908	S/N 2 módulos solar de 50 watts	9,660.00
1909	S/N 4 controlador de carga y descarga de batería para sistema solar 12vcd 20 Amps.	3,381.00
1910	S/N 6 Baterías plomo ácido tipo automotriz de 23 placas, 125 Amp/Hora	7,969.50
1911	S/N 1 Fuente regulada de 12 Amp. A 12 Volts con respaldo de cargador de batería	1,702.57
1912	S/N 2 Antena omnidireccional 5DB, 150-174Mhz	3,381.00
1913	S/N 1 SISTEMA DE TIERRA FISICA DE MALLA constituido por:a) malla en delta, de cable de cobre desnudo semi-duro y trenzado.	9,620.16
1914	S/N 1 SISTEMA DE TIERRA FISICA DE MALLA constituido por:a) malla en delta, de cable de cobre desnudo semi-duro y trenzado.	9,076.77
1915	S/N 1 SISTEMA DE PROTECCIÓN Y ALARMA PARA REPETIDOR COMPUESTO DE: a) 1 Tarjeta de alarma para repetidor	7,969.50
1916	S/N b) 1 reja protectora montada en torre para impedir el acceso a equipos	-
1917	S/N c) 2 sensores magnéticos	-
1918	S/N 1 SISTEMA DE PROTECCIÓN Y ALARMA PARA REPETIDOR COMPUESTO DE: a) 1 Tarjeta de alarma para repetidor	8,090.25
1919	S/N b) 1 reja protectora montada en torre para impedir el acceso a equipos	-
1920	S/N c) 2 sensores magnéticos	-
1921	S/N 1 SISTEMA DE PROTECCIÓN Y ALARMA PARA REPETIDOR COMPUESTO DE: a) 1 Tarjeta de alarma para repetidor	7,172.55
1922	S/N b) 1 reja protectora montada en torre para impedir el acceso a equipos	-
1923	S/N c) 2 sensores magnéticos	-
1924	S/N 1 Software de Programación y Ajuste a través de computadora para Repetidor sencillo de 16 canales, Incluye:	3,646.65
1925	S/N a) 2 diskette 3 1/2 Kenwood 2001	-
1926	S/N b) Cable interface de programación	-
1927	S/N 1 Software de Programación y Ajuste a través de computadora para Radiomovil de 4 canales 1225 series RSS consta de:	9,551.33
1928	S/N a) 2 diskette 3 1/2 Motorola 1997-2000	-
1929	S/N b) Cable interface de programación DB 25 / RJ-11	-
1930	S/N 1 Suministro e instalación de tarjeta de Encriptación de Voz (Scrambler) Nivel 2.	4,830.00
1931	S/N 1 Suministro e instalación de tarjeta de Encriptación de Voz (Scrambler) Nivel 2.	4,830.00
1932	S/N 1 Suministro e instalación de tarjeta de Encriptación de Voz (Scrambler) Nivel 2.	4,830.00
1933	S/N 1 Suministro e instalación de tarjeta de Encriptación de Voz (Scrambler) Nivel 2.	4,830.00
1934	S/N 1 Suministro e instalación de tarjeta de Encriptación de Voz (Scrambler) Nivel 2.	4,830.00
1935	S/N 1 Suministro e instalación de tarjeta de Encriptación de Voz (Scrambler) Nivel 2.	4,830.00
1936	S/N 1 Suministro e instalación de tarjeta de Encriptación de Voz (Scrambler) Nivel 2.	4,830.00
1937	S/N 1 Suministro e instalación de tarjeta de Encriptación de Voz (Scrambler) Nivel 2.	4,830.00
1938	S/N 1 Suministro e instalación de tarjeta de Encriptación de Voz (Scrambler) Nivel 2.	4,830.00
1939	S/N 1 Suministro e instalación de tarjeta de Encriptación de Voz (Scrambler) Nivel 2.	4,830.00
1940	S/N 1 Suministro e instalación de tarjeta de Encriptación de Voz (Scrambler) Nivel 2.	4,830.00
1941	S/N 1 Suministro e instalación de tarjeta de Encriptación de Voz (Scrambler) Nivel 2.	4,830.00
1942	S/N 1 Suministro e instalación de tarjeta de Encriptación de Voz (Scrambler) Nivel 2.	4,830.00
1943	S/N 1 Suministro e instalación de tarjeta de Encriptación de Voz (Scrambler) Nivel 2.	4,830.00
1944	S/N 1 Suministro e instalación de tarjeta de Encriptación de Voz (Scrambler) Nivel 2.	4,830.00
1945	S/N 1 Suministro e instalación de tarjeta de Encriptación de Voz (Scrambler) Nivel 2.	4,830.00
1946	S/N 1 Suministro e instalación de tarjeta de Encriptación de Voz (Scrambler) Nivel 2.	4,830.00
1947	S/N 1 Suministro e instalación de tarjeta de Encriptación de Voz (Scrambler) Nivel 2.	4,830.00
1948	S/N 1 Suministro e instalación de tarjeta de Encriptación de Voz (Scrambler) Nivel 2.	4,830.00
1949	S/N 1 Equipo de Radiobase compuesto de: a) 1 Equipo Radiomovil VHF 136-174 Mhz 45 watts y 4 canales incluye micrófono estandar	6,882.75
1950	S/N 1 Antena direccional tipom yagi VHF de 6 elementos 10.2 DB de ganancia, incluye cable coaxial, conectores, adaptadores y kit de tierra	3,781.89

Código	Descripción del Bien	Valor en Libros
1951	S/N 1 Equipo de Radiobase compuesto de: a) 1 Equipo Radiomovil VHF 136-174 Mhz 45 watts y 4 canales incluye micrófono estandar	6,882.75
1952	S/N 1 Antena direccional tipom yagi VHF de 6 elementos 10.2 DB de ganancia, incluye cable coaxial, conectores, adaptadores y kit de tierra	3,781.89
1953	S/N 1 Equipo de Radiobase compuesto de: a) 1 Equipo Radiomovil VHF 136-174 Mhz 45 watts y 4 canales incluye micrófono estandar	6,882.75
1954	S/N 1 Antena direccional tipom yagi VHF de 6 elementos 10.2 DB de ganancia, incluye cable coaxial, conectores, adaptadores y kit de tierra	3,781.89
1955	S/N 1 Equipo de Radiobase compuesto de: a) 1 Equipo Radiomovil VHF 136-174 Mhz 45 watts y 4 canales incluye micrófono estandar	6,882.75
1956	S/N 1 Antena direccional tipo yagi VHF de 6 elementos 10.2 DB de ganancia, incluye cable coaxial, conectores, adaptadores y kit de tierra	3,781.89
1957	S/N 1 Equipo de Radiobase compuesto de: a) 1 Equipo Radiomovil VHF 136-174 Mhz 45 watts y 4 canales incluye micrófono estandar	6,882.75
1958	S/N 1 Antena direccional tipo yagi VHF de 6 elementos 10.2 DB de ganancia, incluye cable coaxial, conectores, adaptadores y kit de tierra	3,781.89
1959	S/N 1 Fuente regulada de 35 amperes a 12 volts	2,873.85
1960	S/C 1 GPS vista box, pedimento aduanal no. 045236094000	4,995.00
1961	S/C 1 Plataforma satelital, incluye: plato parabólico 0.89 diametro radio 1w,	17,050.00
1962	S/C 1 Equipo adaptador para servicio de voz analógica VAP para manejo de voz/ip	5,214.00
1963	S/C 1 Antena direccional yagui de banda ancha, 806 894 mhz	1,500.00
1964	S/C 1 Antena direccional yagui de banda ancha, 806 894 mhz	1,500.00
1965	S/C 1 Antena direccional yagui de banda ancha, 806 894 mhz	1,500.00
1966	S/C 1 Antena direccional yagui de banda ancha, 806 894 mhz	1,500.00
1967	S/C 1 Antena direccional yagui de banda ancha, 806 894 mhz	1,500.00
1968	S/C 1 Antena direccional yagui de banda ancha, 806 894 mhz	1,500.00
1969	S/C 1 Torre estructural de 30 mts., tipo T45 para el Repetidor del Filo de los Morales, Mpio. De Rosario	55,170.00
1970	S/C 1 Equipo repetidor de respaldo.VHF 146-174 Mhz, potencia 50 watts y 16 canales,	21,500.00
1971	S/C 1 Antena banda ancha de alta ganancia con 8 dipolos para 138-174 Mhz,	25,000.00
1972	S/C 1 Accesorios de programación para radios kenwood e lcom	4,650.00
1973	S/C 1 Equipo de radiocomunicación astro, incluye software y cable de programación	16,629.00
1974	S/C 1 Módulo fotovoltaico de 50 watts	6,440.00
1975	S/C 1 Módulo fotovoltaico de 50 watts	6,440.00
1976	S/C 1 Antena	8,562.00
1977	S/C 1 Radio switch	1,862.60
1978	S/C 1 antena	1,380.00
1979	S/C 1 radio de 50 watts	4,485.00
1980	S/C 1 radio	1,840.00
1981	S/C 1 Repetidor de 50 watts, 16 grupos, 16 canales en vhf	21,275.00
1982	S/C 1 Duplexor en vhf	5,984.10
1983	S/C 1 Rotomartillo de 1/2" VVR 900 watts	2,550.00
1984	S/C 1 Teléfono GSM	1,148.85
1985	S/C 1 Teléfono GSM	1,148.85
1986	S/C 1 Teléfono GSM	1,148.85
1987	S/C 1 Teléfono GSM	1,148.85
1988	S/C 1 Teléfono GSM	1,148.85
1989	S/C 1 Teléfono GSM	1,148.85
1990	S/C 1 Panel solar de 50 watts	4,690.00
1991	S/C 1 Teléfono unilinea con pantalla manos libres	615.65
1992	S/C 1 Transformador de control	1,594.93
1993	S/C 1 aire acondicionado tipo ventana de 1 tonelada, solo frío con control remoto	3,150.00
1994	S/C 1 teléfono celular con dos antenas direccionales	1,391.31
1995	S/C 1 Interface de programación para radio portatil motorola y accesorios	1,500.00
1996	S/C 1 Antena parabolica tipo plato, para enlace de datos, banda de	6,670.00
1997	S/C 1 Radio para transmision de datos, potencia de salida 600mw	3,335.00
1998	S/C 1 Ruteador	6,727.50
1999	S/C 1 Modulo gateway	9,085.00
2000	S/C 1 Switch	437.00
2001	S/C 1 Fuente de poder/inector de poder sobre Ethernet	563.50
2002	S/C 1 Gabinete metalico para exterior con ventilacion	1,437.50
2003	S/C 1 Sistema de energia ininterrumpible y regulador, mod. Micro SR-800	2,242.50
2004	S/C 1 Lote de cable trenzado UTP 4 pares, nivel 5	2,990.00
2005	S/C 1 Antena parabolica tipo plato, para enlace de datos, banda de	6,670.00
2006	S/C 1 Radio para transmision de datos, mod. Xtrame range 5, potencia de salida 600mw	3,335.00
2007	S/C 1 Ruteador, mod. Routeboard 333	6,727.50
2008	S/C 1 Modulo gateway, mod. MVP130	9,085.00
2009	S/S 1 Ruteador inalambrico de banda ancha A+G(wireless cable/dsl)	920.00
2010	S/C 1 Fuente de poder/inector de poder sobre Ethernet	563.50
2011	S/C 1 Telefono analogico unilinea	437.00
2012	S/C 1 Gabinete metalico para exterior con ventilacion	1,437.50
2013	S/C 1 Sistema de energia ininterrumpible y regulador	2,242.50
2014	S/C 1 Lote de cable trenzado UTP 4 pares, nivel 5	2,990.00
2015	S/C 1 Ajuste de retenidas	1,495.00
2016	S/C Suministro e instalación de estabilizador para torre	2,932.50

Código		Descripción del Bien	Valor en Libros
2017	S/C	10 Tramos de 7/8, fabricados de tubo industrial, con largo de	10,235.00
2018	S/C	1 Base para torre tipo STZ-30, fabricada con placa de 1/4", galvanizada	448.50
2019	S/C	1 Ancla para base, galvanizado por inmersión en caliente	149.50
2020	S/C	1 Tramo de remate para STZ-30, galvanizado por inmersión en caliente	448.50
2021	S/C	3 Anclas de piso de 1/2", fabricadas con varilla redonda lisa de 1/2"	483.00
2022	S/C	445 mts de cable de retenida de 3/16", 7 hilos	4,708.10
2023	S/C	5 Juegos de bridas para STZ-30	1,207.50
2024	S/C	1 Estabilizador de torre STZ	1,127.00
2025	S/C	30 Cuellos para cable 3/16"	313.95
2026	S/C	60 Abrazaderas tipo nudo para cable de 3/16"	627.90
2027	S/C	1 Lámpara de obstrucción con fotocelda de control	1,322.50
2028	S/C	1 kit de aterrizaje para base de la torre, consistente en una terminal eléctrica de ojo	483.00
2029	S/C	1 Mano de obra por instalación de torre de 30 mts (incluye Obra Civil)	12,650.00
2030	S/C	1 Modem	6,641.25
2031	S/C	7 Tramos tipo STZ-30 fabricados con tubo industrial de 7/8	16,000.00
2032	S/C	2 Base para torre STZ30	800.00
2033	S/C	1 Tramo de remate para STZ30 incluye pintura reglamentaria	900.00
2034	S/C	3 Aclás de pared fabricada con varilla redonda	1,200.00
2035	S/C	600 mts. De cable de retenida de acero de 4.7 mm	7,450.00
2036	S/C	6 Juegos de bridas(6) para torre STZ30	2,700.00
2037	S/C	2 Estabilizador para torre STZ	3,000.00
2038	S/C	36 Cuellos para cable de 3/16	500.00
2039	S/C	60 Abrazaderas tipo nudos o perros para cable 3/16	1,000.00
2040	S/C	2 Lámparas de obstrucción con globo de lexan color rojo irrompible inc.foco 60 watts/120vca	4,200.00
2041	S/C	2 Mano de obra por instalación de torre incluye trabajo de anclaje sobre estructura	10,700.00
2042	S/C	1 Switc 3COM 8 Ptos	1,260.15
2043	S/C	2 Gateway para telefonía VoIP 1 puerto MVP130 (CREN Navojoa)	21,381.64
2044	S/C	2 Gateway para telefonía VoIP 1 puerto MVP210	9,873.12
2045	S/C	2 fuente/inector de PoE 24 V p/rb433 PoeE24i	1,242.62
2046	S/C	1 Antena rejilla 5GHZ 28/29 dBi GD5W28P	3,803.56
2047	S/C	2 Router board, Ruteador Inalambrico, RB433AH	9,855.26
2048	S/C	2 TRANSMISOR Mpci 600 Mw 5GHz	6,129.40
2049	S/C	1 SWITCH 3com 5 pto, F. 847	567.81
2050	S/C	1 Punto de acceso inalámbrico para ext. 400mw	1,793.00
2051	S/C	1 Teléfonos inalámbricos	440.63
2052	S/C	1 Teléfonos inalámbricos	539.24
2053	S/C	1 Tarjeta para PBX VoIP	3,157.67
2054	S/C	1 Módulo FXO sencillo para tarjeta	1,225.57
2055	S/C	1 Teléfono VoIP	979.46
2056	S/C	1 Teléfono VoIP	979.46
2057	S/C	1 Sistema UPS, modelo B-UPR906	4,600.00
2058	S/C	1 Caja metálica para exterior fondo MDF para accesorios	2,105.50
2059	S/C	1 Routerboard ruteador, controlador ancho de banda	3,500.00
2060	S/C	1 Conmutador telefónico, modelo kx-tes 824 equipado para 3 líneas y 8 extensiones	5,428.75
2061	S/C	1 Tarjeta disa contestadora para conmutador, mod. Kx-tes 824	1,696.25
2062	S/C	1Equipo ruteador, modelo rb433 repuesto Huatabampo para enlace Tusiyari	4,300.00
2063	S/C	1 Transmisor inalámbrico 5ghz, mod. Xr5	2,800.00
2064	S/C	1 Fuente de poder para ruteador RB433	700.00
2065	S/C	1 Conmutador telefónico, modelo kx-tes 824 equipado para 3 líneas y 8 extensiones	5,428.75
2066	S/C	1 Gateway para telefonía VoIP puerto multitech systems MVP130	7,986.75
2067	S/C	1 Router Board, Ruteador inalámbrico RB433AH	4,255.00
2068	S/C	1 Transmisor m PCI 600 mw 5GHZ XR5	3,105.00
2069	S/C	1 Gateway FXO de voz VOIP para telefonía, modelo: SPA-3102 (Cren)	2,150.00
2070	S/C	1 Gateway FXO de voz VOIP para telefonía, modelo: PAP2 (EI Quinto)	1,650.00
2071	S/C	1 Ruteador inalámbrico con firewall	1,856.00
2072	S/C	1 Ruteador inalámbrico con firewall	1,856.00
2073	S/C	1 Ruteador inalámbrico con firewall	1,856.00
2074	S/C	1 Ruteador inalámbrico con firewall	1,856.00
2075	S/C	1 Ruteador inalámbrico con firewall	1,856.00
2076	S/C	1 Ruteador inalámbrico con firewall	1,856.00
2077	S/C	1 Ruteador inalámbrico con firewall	1,856.00
2078	S/C	1 Ruteador inalámbrico con firewall	1,856.00
2079	S/C	1 Ruteador inalámbrico con firewall	1,856.00
2080	S/C	1 Ruteador inalámbrico con firewall	1,856.00
2081	S/C	1 Ruteador inalámbrico con firewall	1,856.00
2082	S/C	1 Ruteador inalámbrico con firewall	1,856.00
2083	S/C	1 Ruteador inalámbrico con firewall	1,856.00
2084	S/C	1 Ruteador inalámbrico con firewall	1,856.00
2085	S/C	1 Ruteador inalámbrico con firewall	1,856.00
2086	S/C	1 Ruteador inalámbrico con firewall	1,856.00
2087	S/C	1 Ruteador inalámbrico con firewall	1,856.00
2088	S/C	1 Ruteador inalámbrico con firewall	1,856.00
2089	S/C	1 Ruteador inalámbrico con firewall	1,856.00
2090	S/C	1 Ruteador inalámbrico con firewall	1,856.00

Código	Descripción del Bien	Valor en Libros	
2387	S/C	50 mts. De cableado UTP para exterior con relleno de gel	928.00
2388	S/C	50 mts. De cableado UTP para exterior con relleno de gel	928.00
2389	S/C	50 mts. De cableado UTP para exterior con relleno de gel	928.00
2390	S/C	50 mts. De cableado UTP para exterior con relleno de gel	928.00
2391	S/C	50 mts. De cableado UTP para exterior con relleno de gel	928.00
2392	S/C	50 mts. De cableado UTP para exterior con relleno de gel	928.00
2393	S/C	50 mts. De cableado UTP para exterior con relleno de gel	928.00
2394	S/C	50 mts. De cableado UTP para exterior con relleno de gel	928.00
2395	S/C	50 mts. De cableado UTP para exterior con relleno de gel	928.00
2396	S/C	50 mts. De cableado UTP para exterior con relleno de gel	928.00
2397	S/C	1 Torre de soportación de 15 mts. tipo TZ30 galvanizada por inmersión	13,630.00
2398	S/C	1 Torre de soportación de 15 mts. tipo TZ30 galvanizada por inmersión	13,630.00
2399	S/C	1 Torre de soportación de 24 mts. tipo TZ30 galvanizada por inmersión	21,808.00
2400	S/C	1 Torre de soportación de 6 mts. tipo TZ30 galvanizada por inmersión	5,452.00
2401	S/C	1 Torre de soportación de 21 mts. tipo TZ30 galvanizada por inmersión	19,082.00
2402	S/C	1 Torre de soportación de 9 mts. tipo TZ30 galvanizada por inmersión	8,178.00
2403	S/C	1 Torre de soportación tipo TZ30 galvanizada por inmersión	27,260.00
2404	S/C	1 Torre de soportación tipo TZ30 galvanizada por inmersión	27,260.00
2405	S/C	1 Torre de soportación tipo TZ45 galvanizada por inmersión	27,260.00
2406	S/C	1 Torre de soportación tipo TZ45 galvanizada por inmersión	27,260.00
2407	S/C	1 Reubicación de torre	19,140.00
2408	S/C	1 Tramo de 3 mts. Tipo TZ-30 para aumentar la altura a 36	-
2409	S/C	1 Tramo de 3 mts. Tipo TZ-30 para aumentar la altura a 36	-
2410	S/C	1 Tramo de 3 mts. Tipo TZ-30 para aumentar la altura a 36	-
2411	S/C	1 Tramo de 3 mts. Tipo TZ-30 para aumentar la altura a 36	-
2412	S/C	1 kit de tierra física TG45AB de 45 Amp. De capacidad,	7,540.00
2413	S/C	1 kit de tierra física TG45AB de 45 Amp. De capacidad,	7,540.00
2414	S/C	1 kit de tierra física TG45AB de 45 Amp. De capacidad,	7,540.00
2415	S/C	1 kit de tierra física TG45AB de 45 Amp. De capacidad,	7,540.00
2416	S/C	1 kit de tierra física TG45AB de 45 Amp. De capacidad,	7,540.00
2417	S/C	1 kit de tierra física TG45AB de 45 Amp. De capacidad,	7,540.00
2418	S/C	1 kit de tierra física TG45AB de 45 Amp. De capacidad,	7,540.00
2419	S/C	1 kit de tierra física TG45AB de 45 Amp. De capacidad,	7,540.00
2420	S/C	1 kit de tierra física TG45AB de 45 Amp. De capacidad,	7,540.00
2421	S/C	1 kit de tierra física TG45AB de 45 Amp. De capacidad,	7,540.00
2422	S/C	1 kit de tierra física TG45AB de 45 Amp. De capacidad,	7,540.00
2423	S/C	1 Switch Ethernet , modelo 3CGSU05A con cinco puertos	788.80
2424	S/C	1 Switch Ethernet , modelo 3CGSU05A con cinco puertos	788.80
2425	S/C	1 Equipo de seguridad con funciones de Firewall y ruteo	14,386.32
2426	S/C	1 Equipo de seguridad con funciones de Firewall y ruteo	14,386.32
2427	S/C	1 Equipo de seguridad con funciones de Firewall y ruteo	14,386.32
2428	S/C	1 Equipo de seguridad con funciones de Firewall y ruteo	19,528.60
2429	S/C	1 Mano de obra y viáticos	284,200.00
2430	S/C	Estacion terrena terminal (ETT'S), consistente en:	22,585.20
2431	S/C	Antena con diametro de la parabolica circular con	-
2432	S/C	Radio transmisor: ODU 2W, temperatura de operación:	-
2433	S/C	Modem satelital, velocidad de recepcion: hasta 2048 Kbps	-
2434	S/C	Fuente para modem satelital	-
2435	S/C	Estacion terrena terminal (ETT'S), consistente en:	22,585.20
2436	S/C	Antena con diametro de la parabolica circular con	-
2437	S/C	Radio transmisor: ODU 2W, temperatura de operación:	-
2438	S/C	Modem satelital, velocidad de recepcion: hasta 2048 Kbps	-
2439	S/C	Fuente para modem satelital	-
2440	S/C	Estacion terrena terminal (ETT'S), consistente en:	22,585.20
2441	S/C	Antena con diametro de la parabolica circular con	-
2442	S/C	Radio transmisor: ODU 2W, temperatura de operación:	-
2443	S/C	Modem satelital, velocidad de recepcion: hasta 2048 Kbps	-
2444	S/C	Fuente para modem satelital	-
2445	S/C	Estacion terrena terminal (ETT'S), consistente en:	22,585.20
2446	S/C	Antena con diametro de la parabolica circular con	-
2447	S/C	Radio transmisor: ODU 2W, temperatura de operación:	-
2448	S/C	Modem satelital, velocidad de recepcion: hasta 2048 Kbps	-
2449	S/C	Fuente para modem satelital	-
2450	S/C	Estacion terrena terminal (ETT'S), consistente en:	22,585.20
2451	S/C	Antena con diametro de la parabolica circular con	-
2452	S/C	Radio transmisor: ODU 2W, temperatura de operación:	-
2453	S/C	Modem satelital, velocidad de recepcion: hasta 2048 Kbps	-
2454	S/C	Fuente para modem satelital	-
2455	S/C	Estacion terrena terminal (ETT'S), consistente en:	22,585.20
2456	S/C	Antena con diametro de la parabolica circular con	-
2457	S/C	Radio transmisor: ODU 2W, temperatura de operación:	-
2458	S/C	Modem satelital, velocidad de recepcion: hasta 2048 Kbps	-
2459	S/C	Fuente para modem satelital	-
2460	S/C	Estacion terrena terminal (ETT'S), consistente en:	22,585.20

Código	Descripción del Bien	Valor en Libros
2461	S/C Antena con diámetro de la parabólica circular con	-
2462	S/C Radio transmisor: ODU 2W, temperatura de operación:	-
2463	S/C Modem satelital, velocidad de recepción: hasta 2048 Kbps	-
2464	S/C Fuente para modem satelital	-
2465	S/C Estacion terrena terminal (ETT'S), consistente en:	22,585.20
2466	S/C Antena con diámetro de la parabólica circular con	-
2467	S/C Radio transmisor: ODU 2W, temperatura de operación:	-
2468	S/C Modem satelital, velocidad de recepción: hasta 2048 Kbps	-
2469	S/C Fuente para modem satelital	-
2470	S/C Estacion terrena terminal (ETT'S), consistente en:	22,585.20
2471	S/C Antena con diámetro de la parabólica circular con	-
2472	S/C Radio transmisor: ODU 2W, temperatura de operación:	-
2473	S/C Modem satelital, velocidad de recepción: hasta 2048 Kbps	-
2474	S/C Fuente para modem satelital	-
2475	S/C Estacion terrena terminal (ETT'S), consistente en:	22,585.20
2476	S/C Antena con diámetro de la parabólica circular con	-
2477	S/C Radio transmisor: ODU 2W, temperatura de operación:	-
2478	S/C Modem satelital, velocidad de recepción: hasta 2048 Kbps	-
2479	S/C Fuente para modem satelital	-
2480	S/C Estacion terrena terminal (ETT'S), consistente en:	22,585.20
2481	S/C Antena con diámetro de la parabólica circular con	-
2482	S/C Radio transmisor: ODU 2W, temperatura de operación:	-
2483	S/C Modem satelital, velocidad de recepción: hasta 2048 Kbps	-
2484	S/C Fuente para modem satelital	-
2485	S/C Estacion terrena terminal (ETT'S), consistente en:	22,585.20
2486	S/C Antena con diámetro de la parabólica circular con	-
2487	S/C Radio transmisor: ODU 2W, temperatura de operación:	-
2488	S/C Modem satelital, velocidad de recepción: hasta 2048 Kbps	-
2489	S/C Fuente para modem satelital	-
2490	S/C Estacion terrena terminal (ETT'S), consistente en:	22,585.20
2491	S/C Antena con diámetro de la parabólica circular con	-
2492	S/C Radio transmisor: ODU 2W, temperatura de operación:	-
2493	S/C Modem satelital, velocidad de recepción: hasta 2048 Kbps	-
2494	S/C Fuente para modem satelital	-
2495	S/C Estacion terrena terminal (ETT'S), consistente en:	22,585.20
2496	S/C Antena con diámetro de la parabólica circular con	-
2497	S/C Radio transmisor: ODU 2W, temperatura de operación:	-
2498	S/C Modem satelital, velocidad de recepción: hasta 2048 Kbps	-
2499	S/C Fuente para modem satelital	-
2500	S/C Estacion terrena terminal (ETT'S), consistente en:	22,585.20
2501	S/C Antena con diámetro de la parabólica circular con	-
2502	S/C Radio transmisor: ODU 2W, temperatura de operación:	-
2503	S/C Modem satelital, velocidad de recepción: hasta 2048 Kbps	-
2504	S/C Fuente para modem satelital	-
2505	S/C Estacion terrena terminal (ETT'S), consistente en:	22,585.20
2506	S/C Antena con diámetro de la parabólica circular con	-
2507	S/C Radio transmisor: ODU 2W, temperatura de operación:	-
2508	S/C Modem satelital, velocidad de recepción: hasta 2048 Kbps	-
2509	S/C Fuente para modem satelital	-
2510	S/C Estacion terrena terminal (ETT'S), consistente en:	22,585.20
2511	S/C Antena con diámetro de la parabólica circular con	-
2512	S/C Radio transmisor: ODU 2W, temperatura de operación:	-
2513	S/C Modem satelital, velocidad de recepción: hasta 2048 Kbps	-
2514	S/C Fuente para modem satelital	-
2515	S/C Estacion terrena terminal (ETT'S), consistente en:	22,585.20
2516	S/C Antena con diámetro de la parabólica circular con	-
2517	S/C Radio transmisor: ODU 2W, temperatura de operación:	-
2518	S/C Modem satelital, velocidad de recepción: hasta 2048 Kbps	-
2519	S/C Fuente para modem satelital	-
2520	S/C Estacion terrena terminal (ETT'S), consistente en:	22,585.20
2521	S/C Antena con diámetro de la parabólica circular con	-
2522	S/C Radio transmisor: ODU 2W, temperatura de operación:	-
2523	S/C Modem satelital, velocidad de recepción: hasta 2048 Kbps	-
2524	S/C Fuente para modem satelital	-
2525	S/C Estacion terrena terminal (ETT'S), consistente en:	22,585.20
2526	S/C Antena con diámetro de la parabólica circular con	-
2527	S/C Radio transmisor: ODU 2W, temperatura de operación:	-
2528	S/C Modem satelital, velocidad de recepción: hasta 2048 Kbps	-
2529	S/C Fuente para modem satelital	-
2530	S/C Estacion terrena terminal (ETT'S), consistente en:	22,585.20
2531	S/C Antena con diámetro de la parabólica circular con	-
2532	S/C Radio transmisor: ODU 2W, temperatura de operación:	-
2533	S/C Modem satelital, velocidad de recepción: hasta 2048 Kbps	-
2534	S/C Fuente para modem satelital	-

Código	Descripción del Bien	Valor en Libros
2535	S/C Estacion terrena terminal (ETT'S), consistente en:	22,585.20
2536	S/C Antena con diametro de la parabólica circular con	-
2537	S/C Radio transmisor: ODU 2W, temperatura de operación:	-
2538	S/C Modem satelital, velocidad de recepción: hasta 2048 Kbps	-
2539	S/C Fuente para modem satelital	-
2540	S/C Estacion terrena terminal (ETT'S), consistente en:	22,585.20
2541	S/C Antena con diametro de la parabólica circular con	-
2542	S/C Radio transmisor: ODU 2W, temperatura de operación:	-
2543	S/C Modem satelital, velocidad de recepción: hasta 2048 Kbps	-
2544	S/C Fuente para modem satelital	-
2545	S/C Estacion terrena terminal (ETT'S), consistente en:	22,585.20
2546	S/C Antena con diametro de la parabólica circular con	-
2547	S/C Radio transmisor: ODU 2W, temperatura de operación:	-
2548	S/C Modem satelital, velocidad de recepción: hasta 2048 Kbps	-
2549	S/C Fuente para modem satelital	-
2550	S/C Estacion terrena terminal (ETT'S), consistente en:	22,585.20
2551	S/C Antena con diametro de la parabólica circular con	-
2552	S/C Radio transmisor: ODU 2W, temperatura de operación:	-
2553	S/C Modem satelital, velocidad de recepción: hasta 2048 Kbps	-
2554	S/C Fuente para modem satelital	-
2555	S/C Estacion terrena terminal (ETT'S), consistente en:	-
2556	S/C 1 Enlace inalámbrico (punto de acceso para exterior)	1,965.00
2557	S/C 1 Enlace inalámbrico (punto de acceso para exterior)	1,965.00
2558	S/C 1 gabinete metálico de 50x40x25 con candado	1,250.00
2559	S/C 1 gabinete metálico de 50x40x25 con candado	1,250.00
2560	S/C 1 Ruteador con fireall	1,600.00
2561	S/C 1 Ruteador con fireall	1,600.00
2562	S/C 1 Ruteador con fireall	1,600.00
2563	s/c Aire acondicionado de 1 tonelada ventana v220	3,017.24
2564	s/c ruteador/switch mod. RB750	950.00
2565	S/C 1 sistema de radioenlace Hermosillo- Sierra de Mazatan-Escuela de Tecoripa, consiste en:	-
2566	S/C 1 sistema de radioenlace Hermosillo- Sierra de Mazatan-Escuela de Tecoripa, consiste en:	-
2567	S/C 1 Wireless 430, case 1WLAN,L5, consiste en:	13,674.66
2568	S/C 1 tarjeta inalámbrica caja tipo nema	-
2569	S/C 1 jack RJ45	-
2570	S/C 1 Pigtail	-
2571	S/C 1 fuente de poder	-
2572	S/C 1 cable N macho	-
2573	S/C 1 Solid Dish Parabolic Antenna 5.8 ghz	-
2574	S/C 1 Accesorios	-
2575	S/C Complemento a tarjeta madre e inalámbrica consistente en:	14,644.51
2576	S/C 1 Tarjeta inalámbrica adicional	-
2577	S/C 1 L5	-
2578	S/C 1 caja tipo Nema	-
2579	S/C 1 Jack RJ45	-
2580	S/C 2 Pigtails	-
2581	S/C 1 fuente de poder	-
2582	S/C 1 PoE	-
2583	S/C 2 Cable N macho	-
2584	S/C Solid dish Parabolic Antenna 5.58 ghz, 32 dbi	-
2585	S/C 1 reflector de antena 5.8 ghz, 23dbi	-
2586	S/C accesorios de montaje para punto multipunto	-
2587	S/C Complemento a tarjeta madre e inalámbrica consistente en:	6,164.28
2588	S/C 1 caja tipo Nema	-
2589	S/C 1 Jack RJ45	-
2590	S/C 1 Pigtail	-
2591	S/C 1 fuente de poder	-
2592	S/C 1 PoE	-
2593	S/C 1 Cable N macho	-
2594	S/C 1 L5	-
2595	S/C 1 reflector de antena 5.8 ghz, 29dbi	-
2596	S/C 1 accesorios de montaje para punto receptor en Escuela Tecoripa	-
2597	S/C 1 mano de obra y configuración de los equipos	-
2598	S/C accesorios de montaje para punto multipunto	-
2599	S/C 1 reja metálica para montaje en torre	1,750.00
2600	S/C 1 reja metálica para montaje en torre	1,750.00
2601	S/C 1 reja metálica para montaje en torre	1,750.00
2602	S/C 1 reja metálica para montaje en torre	1,750.00
2603	S/C 1 reja metálica para montaje en torre	1,750.00
2604	S/C 1 reja metálica para montaje en torre	2,155.18
2605	S/C Reja metálica circular	1,682.47
2606	S/C Reja metálica circular	1,682.47
2607	S/C Reja metálica circular	1,682.47
2608	S/C Reja metálica circular	1,682.47

Código		Descripción del Bien	Valor en Libros
2609	S/C	Reja metalica circular	1,682.47
2610	S/C	Reja metalica circular	1,682.47
2611	S/C	Equipo de radio, modelo power station 5-ext	2,900.00
2612	S/C	Equipo de radio, modelo power station 5-ext	2,900.00
2613	S/C	Equipo de radio, modelo power station 5-ext	2,900.00
2614	S/C	1 Equipo para enlace inalambrico de internet, modelo: nanostation loco M900: incluye	2,882.11
2615	S/C	1 cable pig tail RP-SMA A N-M	330.96
2616	S/C	1 Equipo para enlace inalambrico de internet, modelo: nanostation loco M900: incluye	2,882.11
2617	S/C	1 cable pig tail RP-SMA A N-M	330.96
2618	S/C	1 Antena omni 900MHZ 8 DBI	2,192.61
2619	S/C	1 Power Station 5 ext., incluye	3,000.00
2620	S/C	1 Rocket-M5 (4.9-5.8 GHZ)	2,095.00
2621	S/C	Reja metalica circular para montar en torre de 95 cm. de radio	4,500.00
2622	S/C	Reja metalica circular para montar en torre de 95 cm. de radio	4,500.00
2623	S/C	Reja metalica circular para montar en torre de 95 cm. de radio	4,500.00
2624	S/C	1 Fortigate FG620B BDL, con 16 puertos 10/100/100 y un solo SW AMC	239,464.27
2625	S/C	1 Fortigate FG620B BDL, con 8 puertos 10/100/100 y un solo SW AMC	109,161.42
2626	S/C	1 Fortigate FG620B BDL, con 8 puertos 10/100/100 y un solo SW AMC	109,161.43
2627	S/C	1 Teléfono	283.62
2628	S/C	1 Router inalambrico	885.08
2629	S/C	1 Router inalambrico	885.08
2630	S/C	1 Router inalambrico	885.08
2631	S/C	1 Router inalambrico	885.08
2632	S/C	1 Router inalambrico	885.08
2633	S/C	1 Router inalambrico	885.08
2634	S/C	1 Router inalambrico	885.08
2635	S/C	1 Router inalambrico	885.08
2636	S/C	1 Router inalambrico	885.08
2637	S/C	1 Router inalambrico	885.08
2638	S/C	1 Router inalambrico	885.08
2639	S/C	1 Router inalambrico	885.08
2640	S/C	1 Router inalambrico	885.08
2641	S/C	1 Router inalambrico	885.08
2642	S/C	1 Router inalambrico	885.08
2643	S/C	1 Router inalambrico	885.08
2644	S/C	1 Router inalambrico	885.08
2645	S/C	1 Router inalambrico	801.72
2646	S/C	Roquet (Equipo para radio enlace)	2,095.00
2647	S/C	Roquet (Equipo para radio enlace), 5 ghz hi power 2x2 MIMO Air Max	2,095.00
2648	S/C	Radio para redes inalamblicas	1,910.00
2649	S/C	Radio para redes inalamblicas	1,910.00
2650	S/C	Antena plato parabolico	3,080.00
2651	S/C	Antena plato parabolico	3,080.00
2652	S/C	Radio de transmision de datos	3,735.63
2653	S/C	Radio de transmision de datos	3,735.63
2654	S/C	Radio de transmision de datos	3,735.63
2655	S/C	Convertidor aisaldo de voltaje CD/CD	2,483.00
2656	S/C	Convertidor aisaldo de voltaje CD/CD	2,483.00
2657	S/C	Rocket air max alta capacidad y alcance	1,910.00
2658	S/C	Rocket air max alta capacidad y alcance	1,910.00
2659	S/C	Rocket air max alta capacidad y alcance	1,910.00
2660	TRSEQ5019	Pantalla Led 40 pulgadas (Televisión)	5,430.17
2661	S/C	Tramo tz30 galvanizado	1,290.00
2662	S/C	Tramo tz30 galvanizado	1,290.00
2663	S/C	Tramo tz30 galvanizado	1,290.00
2664	S/C	Tramo tz30 galvanizado	1,290.00
2665	S/C	Tramo tz30 galvanizado	1,290.00
2666	S/C	Tramo tz30 galvanizado	1,290.00
2667	S/C	Tramo tz30 galvanizado	1,290.00
2668	S/C	Tramo tz30 galvanizado	1,290.00
2669	S/C	Base y copete para torre	1,250.00
2670	S/C	Estabilizador	2,500.00
2671	S/C	Antena plato parabolico, modelo RD-5G-30	3,080.00
2672	S/C	Radio para redes inalamblicas, modelo rocket M-5	1,910.00
2673	S/C	Antena plato parabolico, modelo RD-5G-30	3,080.00
2674	S/C	Antena plato parabolico, modelo RD-5G-30	3,080.00
2675	S/C	Soporte para pantalla empotrable	1,112.07
2676	S/C	Estante con 5 repisas medidas 91x46x183cm muscle	904.31
2677	S/C	Estante con 5 repisas medidas 91x46x183cm muscle	904.31
2678	S/C	Estante con 5 repisas medidas 91x46x183cm muscle	904.31
2679	S/C	Estante con 5 repisas medidas 91x46x183cm muscle	904.31
2680	S/C	Estante con 5 repisas medidas 91x46x183cm muscle	904.31
2681	S/C	Estante con 5 repisas medidas 91x46x183cm muscle	904.31
2682	S/C	Switch de CD administrable tipo industrial	6,310.58

Código	Descripción del Bien	Valor en Libros
2683	S/C Switch de CD administrable tipo industrial	6,310.58
2684	S/C Switch de CD administrable tipo industrial	6,310.58
2685	S/C Switch de CD administrable tipo industrial	6,310.58
2686	S/C Radio de transmision de datos	2,700.00
2687	S/C Radio de transmision de datos	1,875.00
2688	S/C Radio de transmision de datos	1,820.00
2689	S/C Radio de transmision de datos	1,820.00
2690	S/C Radio de transmision de datos	1,820.00
2691	S/C Radio de transmision de datos	1,820.00
2692	S/C Radio de transmision de datos	1,820.00
2693	S/C Radio de transmision de datos	1,820.00
2694	S/C Radio de transmision de datos	1,875.00
2695	S/C Antena parabolica, modelo RD-5G-30	2,912.00
2696	S/C Radomo para antenas parabolicas	2,100.00
2697	S/C Radomo para antenas parabolicas	2,100.00
2698	S/C Convertidor aislado de volyaje CD/CD-100C-24	2,305.00
2699	S/C Convertidor aislado de volyaje CD/CD-100C-24	2,305.00
2700	S/C Adaptador (inyector), PoE pasivo	300.00
2701	S/C Adaptador (inyector), PoE pasivo	300.00
2702	S/C Adaptador (inyector), PoE pasivo	300.00
2703	S/C Adaptador (inyector), PoE pasivo	300.00
2704	S/C Protector ethernet PoE a 10/100/1000 Mbps	1,052.00
2705	S/C Protector ethernet PoE a 10/100/1000 Mbps	1,052.00
2706	S/C Protector ethernet PoE a 10/100/1000 Mbps	1,052.00
2707	S/C Protector ethernet PoE a 10/100/1000 Mbps	1,052.00
2708	S/C Protector de picos de CD para sistema fotovoltaicos	768.00
2709	S/C Módulos fotovoltaicos de 50 watts, 12 vcd	1,287.00
2710	S/C Módulos fotovoltaicos de 50 watts, 12 vcd	1,287.00
2711	S/C Controlador solar con PoE 12 Vcd Entrada, 24 Vcd Salida PoE	1,400.00
2712	S/C Controlador solar con PoE 12 Vcd Entrada, 24 Vcd Salida PoE	1,400.00
2713	S/C Radio de transmision de datos, modelo Rocket M5	1,290.95
2714	S/C Radio de transmision de datos, modelo Rocket M5	1,290.95
2715	S/C Antena plato parabolico	4,537.27
2716	S/C Antena plato parabolico	4,537.27
2717	S/C Radio de transmision de datos, modelo Rocket M5	1,290.95
2718	S/C Antena plato parabolico	4,537.27
2719	S/C Radio de transmision de datos, modelo Rocket M5	1,290.95
2720	S/C Antena plato parabolico	4,537.27
2721	S/C Reja de proteccion metalica circular	4,500.00
2722	S/C 1 Radio (switch), POE (802.3AF), -2560C	6,310.58
2723	S/C 1 Radio de transmision de datos, modelo Rocket	1,266.81
2724	S/C 1 Radio de transmisión de datos , modelo	1,919.41
2725	S/C 1 Radio de transmisión de datos , modelo	1,273.69
2726	S/C 1 Equipo Router Board	5,232.55
2727	S/C 1 Radio de transmisión de datos , modelo	1,875.00
2728	S/C 1 Controlador de carga	3,780.00
2729	S/C 1 Radio de transmisión de datos , modelo	1,257.36
2730	S/C 1 Radio de transmisión de datos , modelo	1,257.36
2731	S/C 1 Switch de CD administrable tipo industrial	6,310.58
2732	S/C 1 Switch de CD administrable tipo industrial	6,310.58
2733	S/C 1 Controlador de carga, modelo TS-45 48	3,500.00
2734	S/C 1 Controlador de carga y descarga	1,900.00
2735	S/C 1 Controlador de carga y descarga	1,900.00
2736	S/C modelo Rocket M5	1,875.00
2737	S/C 1 Radio de transmision de datos,	1,875.00
2738	S/C 1 Radio de transmision de datos,	1,254.30
2739	S/C 1 Radio de transmision de datos,	1,254.30
2740	S/C 1 Radio de transmision de datos,	1,254.30
2741	S/C 1 Antena Airmax parabólica	1,891.08
2742	S/C 1 Antena Airmax Sectorial	1,863.82
2743	S/C 1 Radio de transmisión de datos, modelo Nanobeam	1,349.22
2744	S/C 1 cámara IP H.264 para exterior, Alta Definición	2,335.03
2745	S/C 1 Panel solar de 85 watts, modelo WK8512	1,810.34
2746	S/C 1 Panel solar de 85 watts, modelo WK8512	1,810.35
2747	S/C 1 Radio, modelo nanostation M2	1,397.03
2748	S/C 1 Controlador de carga, modelo TS-45 48, 45 amps.	4,287.00
2749	S/C 1 Controlador de carga y descarga	2,297.12
2750	S/C 1 Controlador de carga y descarga	2,297.12
2751	S/C 1 Radio de transmision de datos	1,478.68
2752	S/C 1 Dispositivo de red (switch)	6,310.58
2753	S/C 1 Dispositivo de red (switch)	6,310.58
2754	S/C 1 Controlador de carga y descarga	2,400.00
2755	S/C 1 Router Ethemet Gigabit de montaje de rack	8,696.52
2756	S/C 1 Radio de transmision de datos	1,537.64

Código	Descripción del Bien	Valor en Libros
2757	S/C 1 Radio de transmision de datos	1,537.64
2758	S/C 1 Antena sectorial	2,355.63
2759	S/C 1 Radio de transmision de datos	1,643.32
2760	S/C 1 Radio de transmision de datos	1,643.32
2761	S/C 1 Radio de transmision de datos	1,643.32
2762	S/C 1 Radio de transmision de datos	1,168.95
2763	S/C 1 Radio de transmision de datos	1,168.95
2764	S/C 1 Radio de transmision de datos	1,537.64
2765	S/C 1 Radio de transmision de datos	2,453.04
2766	S/C 1 Antena tipo plato para equipos	4,255.00
2767	S/C 1 Antena tipo plato para equipos	4,255.00
2768	S/C 1 Punto de acceso Aimax AC	3,763.00
2769	S/C 1 Controlador de carga y descarga	2,400.00
2770	S/C 1 Controlador de carga y descarga	2,400.00
2771	S/C 1 Rack con 6 repisas industrial	1,206.03
2772	S/C 1 Aspiradora de 4 galones	1,637.07
2773	S/C 1 software	1,790.00
2774	S/C 1 Switch de CD administrable tipo industrial	12,024.00
2775	S/C 1 Radio para redes inalámbrica a 2.4GHZ	1,364.07
BIENES INMUEBLES		
2776	S/C 1 caseta de block 6'6	86,000.00

Sistema Estatal de Evaluación
Relación de esquemas bursátiles y de coberturas financieras
Telefonía Rural de Sonora
Del 01 de Enero al 31 de Diciembre de 2015
(pesos)

CPCA-IV-18

CUENTA PÚBLICA 2015

Identificación del Instrumento	Colocación	Interés Ganados	Valor Actual
	A	B	C=A+B
Otros Instrumentos de Bursatilización			
1			
2			
3			
4			
5			
6	NADA QUE INFORMAR EN ESTE APARTADO		
7			
8			
9			
10			
Total			
Otros Instrumentos de Bursatilización			
1			
2			
3			
4			
5			
6			
7			
8			
9			
10			
Total Otros Instrumentos			
TOTAL			

NOTA: se deberán incluir METALES PRECIOSOS en su caso.

SUBDIRECCION ADMINISTRATIVA

Metas Programadas y Realizadas a más del 100%

DIRECCIÓN GENERAL

Meta 4 .- Coordinar la aplicación de Mantenimientos a las Redes de Telecomunicaciones.

Se programó como meta anual la cantidad de 65 servicios, sin embargo, debido a los daños provocados por las tormentas eléctricas fue necesario aplicar un total de 74, alcanzando un 114 % de cumplimiento.

SUBDIRECCIÓN TÉCNICA

Meta 1.- Servicios de Mantenimiento Correctivo.- Se programó como meta anual la cantidad de 56 servicios de mantenimiento correctivo, sin embargo, debido a los daños provocados por las tormentas eléctricas fue necesario aplicar un total de 63, alcanzando un 113 % de cumplimiento.

Meta 3.- Servicios externos de Mantenimiento Correctivo.- Se programaron 3 servicios externos de mantenimiento correctivo y fue necesario aplicar 5 por los mismo motivos expresados para la meta 1, llegando con ello al 167% de cumplimiento.

Metas Programadas y Realizadas a menos del 100%

SUBDIRECCIÓN ADMINISTRATIVA

Meta 4.- Actualizar pólizas de seguros.- La variación presentada en esta meta, recae en que en la meta se había contemplado el pago trimestral de pólizas de seguro vehicular, pero en el mes julio se realizó pago anual de pólizas de seguro vehicular, quedando eliminada por lo tanto la otra actualización y por ello solo se llevó a cabo un total de 3 en lugar de las 4 programadas, lo que solo refleja el 75% de cumplimiento.

NOTA: No se manejó Matriz de Indicadores de Resultados (ETCA III-15), los Indicadores se manejaron en el formato ETCA III-13.

PARTIDAS**1000 Servicios Personales**

11301 Sueldos.- Se disminuyen algunas partidas por no alcanzar el gasto presupuestado por tener plazas vacantes, además por consecuencia del Plan de Remuneración Total.

11306 Riesgo Laboral.- Se incrementan algunos conceptos del capítulo 1000, debido a que el organismo (por medio Rec. Humanos del Gobierno del Estado) paga con economías de ejercicios anteriores a dos personas de confianza y una parte de compensación, además por consecuencia del Plan de Remuneración Total.

11307 Ayuda para Habitación.- Se disminuyen algunas partidas por no alcanzar el gasto presupuestado por tener plazas vacantes, además por consecuencia del Plan de Remuneración Total.

11310 Ayuda para energía eléctrica.- Se disminuyen algunas partidas por no alcanzar el gasto presupuestado por tener plazas vacantes, además por consecuencia del Plan de Remuneración Total.

13101 Prima quinquenal por años de servicio efectivos prestados.- Se disminuyen algunas partidas por consecuencia del Plan de Remuneración Total. Se pago con cargo a Riesgo laboral.

13201 Prima de vacaciones y dominical.- Se disminuyen algunas partidas por consecuencia del Plan de Remuneración Total. Se pago con cargo a Riesgo laboral.

13202 Aguinaldo o gratificación de fin de año.- Se disminuyen algunas partidas por consecuencia del Plan de Remuneración Total. Se pago con cargo a Riesgo laboral.

14101 Cuotas por servicios médicos ISSSTESON.- Se disminuyen algunas partidas para dar suficiencia a la partida 14301 y 14403. Además por tener plazas vacantes no se alcanza el gasto presupuestado y se cancela

14102 Cuotas por seguro de vida ISSSTESON.- Se disminuyen algunas partidas para dar suficiencia a la partida 14301 y 14403. Además por tener plazas vacantes no se alcanza el gasto presupuestado y se cancela

14103 Cuotas por seguro de retiro al ISSSTESON.- Se disminuyen algunas partidas para dar suficiencia a la partida 14301 y 14403. Además por tener plazas vacantes no se alcanza el gasto presupuestado y se cancela

14104 Asignaciones préstamos a corto plazo.- Se disminuyen algunas partidas para dar suficiencia a la partida 14301 y 14403.

14105 Asignaciones préstamos Prendarios.- Se disminuyen algunas partidas para dar suficiencia a la partida 14301 y 14403. Además por tener plazas vacantes no se alcanza el gasto presupuestado y se cancela

14106 Otras prestaciones de seguridad social.- Se disminuyen algunas partidas para dar suficiencia a la partida 14301 y 14403. Además por tener plazas vacantes no se alcanza el gasto presupuestado y se cancela.

14107 Cuotas para Infraestructura, Equipo y mtto. Hospitalario.- Se disminuyen algunas partidas para dar suficiencia a la partida 14301 y 14403. Además por tener plazas vacantes no se alcanza el gasto presupuestado y se cancela.

14201 Cuotas al Fovisssteson.- Se disminuyen algunas partidas para dar suficiencia a la partida 14301 y 14403. Además por tener plazas vacantes no se alcanza el gasto presupuestado y se cancela.

14301 Pagas de Defunción, Pensiones y Jubilaciones.- Se disminuyen algunas partidas para dar suficiencia a la partida 14301 y 14403, debido a que se desglosa por separado importe para fondo de pensión y similares, por lo que es una transferencia de otras partidas de la 1000 a esta.

14403 Otras cuotas de seguros colectivos.- Se incrementa esta partida por consecuencia del Plan de Remuneración Total. Se disminuyen algunas partidas para dar suficiencia a la partida 14301 y 14403, por lo que es una transferencia de otras partidas de la 1000 a esta.

14404 Otros seguros de carácter laboral o económicos.- Se disminuyen algunas partidas para dar suficiencia a la partida 14301 y 14403. Además por tener plazas vacantes no se alcanza el gasto presupuestado y se cancela.

2000 Materiales y Suministros

21101 Materiales útiles y equipos menores de oficina.- Se incrementa esta partida para dar suficiencia ya que durante la entrega – recepción de gobierno se rebasó lo estimado.

21201 Materiales y útiles de Impresión y reproducción.- Se reduce esta partida debido a que los ingresos presupuestados no se lograron.

21501 Material para Información.- No se ejerce esta partida debido a que no se publico licitación en medios.

21601 Material de Limpieza.- Se reduce esta partida debido a que los ingresos presupuestados no se lograron.

21801 Placas engomados, calcomanías y hologramas.- Se reduce esta partida debido a que los ingresos presupuestados no se lograron.

22101 Productos alimenticios para el personal en las Instalaciones.- Se incrementa esta partida para dar suficiencia ya que durante la entrega – recepción de gobierno se rebasó lo estimado, por tiempo extraordinario.

22106 Adquisición de agua potable.- Se reduce esta partida debido a que los ingresos presupuestados no se lograron.

22301 Utensilios para el Servicio de Alimentación.- Se reduce esta partida debido a que los ingresos presupuestados no se lograron.

24601 Material Eléctrico y Electrónico.- Se incrementa esta partida debido a que durante la temporada de tormentas se presentaron constantes problemas.

24801 Materiales complementarios.- Se incrementa esta partida debido a que durante la temporada de tormentas se presentaron constantes problemas.

25201 Fertilizantes pesticidas y otros agroquímicos.- La suficiencia de esta partida se aplica en otras de este capítulo por el impacto y la importancia de la ejecución de esas otras partidas para el cumplimiento de las funciones sustantivas de Organismo, adicional se dio por el ahorro de estos materiales.

25301 Medicinas y productos farmacéuticos.- La suficiencia de esta partida se aplica en otras de este capítulo por el impacto y la importancia de la ejecución de esas otras partidas para el cumplimiento de las funciones sustantivas de Organismo, adicional se dio por el ahorro de estos materiales.

26101 Combustibles.- Se incrementa esta partida debido a que durante la temporada de tormentas se presentaron constantes problemas.

26102 Lubricantes y aditivos.- Se reduce esta partida debido a que los ingresos presupuestados no se lograron, adicional se dio por el ahorro debido al mantenimiento de vehículos.

27101 Vestuarios y Uniforme .- Se incrementa esta partida debido al compromiso de proveer uniformes al personal sindicalizado, pero no se logró ejercer, debido al flujo de efectivo del organismo.

27201 Prendas de seguridad y protección personal.- Se reduce esta partida debido a que los ingresos presupuestados no se lograron.

29101 Herramientas Menores.- Se incrementa esta partida debido a que durante la temporada de tormentas se presentaron constantes problemas.

29301 Refacciones y Accesorios Menores de Mobiliario y Equipo de Administración.- Se reduce esta partida debido a que los ingresos presupuestados no se lograron.

29401 Refacciones y accesorios menores de equipo de cómputo y tecnologías.- Se reduce esta partida debido a que los ingresos presupuestados no se lograron.

29601 Refacciones y Accesorios Menores de Equipo de Transporte.- Se reduce esta partida debido a que los ingresos presupuestados no se lograron.

29801 Refacciones acc. Menores de Maquinaria. – Se incrementa esta partida debido a que durante la temporada de tormentas se presentaron constantes problemas.

29901 Refacciones y Accesorios Menores de Otros bienes muebles.- Se reduce esta partida debido a que los ingresos presupuestados no se lograron.

3000 Servicios Generales

31101 Energía Eléctrica.- Se incrementa esta partida debido a las economías de ejercicios anteriores.

31401 Telefonía tradicional.- Se incrementa esta partida debido a las economías de ejercicios anteriores.

31701 Servicios de acceso a Internet, redes y procesamiento de información.- Se incrementa esta partida debido a las economías de ejercicios anteriores.

31801 Servicio Postal.- Se reduce esta partida debido a que los ingresos presupuestados no se lograron.

31802 Servicio Telegráfico.- Se reduce esta partida debido a que los ingresos presupuestados no se lograron.

32101 Arrendamiento de Terreno.- Se incrementa esta partida debido al contrato de arrendamiento del terreno ubicado en el salto, para proveer y resguardar equipo de comunicación propiedad de este Organismo.

32201 Arrendamiento de Edificios.- Se incremento para pagar con cargo de esta partida el contrato del salto, pero en revisión de auditoría se solicitó la reclasificación a terrenos, se deja con saldo debido a que se tienen ingresos recaudados en diciembre por lo cual se estiman economías.

32301 Arrendamiento de muebles maquinaria y equipo.- Se incrementa partida debido a que durante la entrega recepción y auditoría se emitieron mas copias de las contratadas.

33101 Servicios Legales de Contabilidad, auditoría y relacionados.- Se incrementa esta partida debido a que fue necesaria la ayuda de personal externo para armonizar la contabilidad y asesoría en solventación de observaciones.

33301 Servicio de Informática.- Se reduce esta partida debido a que los ingresos presupuestados no se lograron y no se nos ha cobrado el importe de servicio de INDETEC.

33603 Impresiones y publicaciones oficiales.- Se disminuye partida debido a que no se ejerció el saldo debido a que no se efectuó la licitación presupuestada.

33801 Servicios de Vigilancia.- Se disminuye partida debido a que no se ejerció el saldo.

33902 Servicios Integrales.- Se disminuye partida debido a que no se ejerció el saldo.

34101 Servicios Financieros y bancarios.- Se reduce esta partida debido a que los ingresos presupuestados no se lograron y no se ejerció el saldo presupuestado debido a que no se ha efectuado el trámite de hsbc para realizar transferencias lo cual implica mas comisiones.

34401 Seguros de Responsabilidad Patrimonial y Finanzas.- Se reduce esta partida debido a que los ingresos presupuestados no se lograron y no se ejerció el saldo presupuestado.

34701 Fletes y maniobras.- Se reduce esta partida debido a que los ingresos presupuestados no se lograron y no se ejerció el saldo presupuestado.

35101 Mantenimiento y Conservación de inmuebles.- Se reduce esta partida debido a que los ingresos presupuestados no se lograron y no se ejerció el saldo presupuestado.

35201 Mantenimiento y conservación de Mobiliario y equipo.- Se disminuye el saldo debido a que no se realizaron mantenimientos por el flujo en el ejercicio.

35301 Instalaciones.- Se disminuye el saldo debido a que no se realizaron las instalaciones programadas.

35302 Mantenimiento y Conservación de Bienes Informáticos.- Se reduce esta partida debido a que los ingresos presupuestados no se lograron y no se ejerció el saldo presupuestado.

35501 Mantenimiento y conservación de equipo de transporte.- Se reduce esta partida debido a que los ingresos presupuestados no se lograron y no se ejerció el saldo presupuestado.

35701 Mantenimiento y Conservación de Maquinaria y Equipo.- Se reduce esta partida debido a que los ingresos presupuestados no se lograron y no se ejerció el saldo presupuestado.

35801 Servicios de Limpieza y manejo de desechos.- Se reduce esta partida debido a que los ingresos presupuestados no se lograron y no se ejerció el saldo presupuestado.

37201 Pasajes terrestres Se disminuye el saldo debido a que no se realizaron los pagos por el flujo en el ejercicio.

37501 Viáticos en el País.- Se incrementó esta partida debido a que durante la temporada de tormenta se realizaron múltiples mantenimientos

37502 Gastos de camino.- Se disminuye esta partida debido a que no se utilizó lo esperado y se transfirió a cuentas que lo necesitaban como viáticos.

37901 Cuotas.- Se disminuye esta partida debido a que no se utilizó todo el saldo y no se obtuvieron los ingresos esperados.

38201 Gastos de orden social y Cultural.- Se disminuye esta partida debido a que el personal esperado a asistir al evento del servidor público fue menor.

39201 Impuestos y derechos.- Se disminuye esta partida debido a que no se utilizó todo el saldo y no se obtuvieron los ingresos esperados.

5000 Bienes muebles e inmuebles e intangibles.

51501 Equipo de Cómputo y de tecnologías de la información.-Se disminuye esta partida debido a que el flujo de efectivo no fue el esperado.

56501 Equipo de comunicación y telecomunicación.- Se incrementa esta partida debido a que se esperaba invertir el recurso de economías de ejercicios anteriores en equipo que hace falta para la correcta operación del organismo, solo que por falta de flujo no se logró lo esperado.



GOBIERNO
DEL ESTADO
DE SONORA

Procuraduría Ambiental del Estado de Sonora

Sistema Estatal de Evaluación
Estado de Situación Financiera
Procuraduría Ambiental del Estado de Sonora
Al 31 de Diciembre de 2015

CPCA-I-01

(PESOS)

CUENTA PÚBLICA 2015

ACTIVO	2015	2014	PASIVO	2015	2014
Activo Circulante			Pasivo Circulante		
Efectivo y Equivalentes	1,575,329.49	1,706,375.10	Cuentas por Pagar a Corto Plazo	573,020.22	252,680.58
Derechos a Recibir Efectivo o Equivalentes			Documentos por Pagar a Corto Plazo		
Derechos a Recibir Bienes o Servicios	2,396.47	2,095.69	Porción a Corto Plazo de la Deuda Pública a Largo Plazo		
Inventarios			Títulos y Valores a Corto Plazo		
Almacenes			Pasivos Diferidos a Corto Plazo		
Estimación por Pérdida o Deterioro de Activos Circulantes			Fondos y Bienes de Terceros en Garantía y/o Administración a Corto Plazo		
Otros Activos Circulantes			Provisiones a Corto Plazo		
			Otros Pasivos a Corto Plazo		
Total de Activos Circulantes	1,577,725.96	1,708,470.79	Total de Pasivos Circulantes	573,020.22	252,680.58
Activo No Circulante			Pasivo No Circulante		
Inversiones Financieras a Largo Plazo			Cuentas por Pagar a Largo Plazo		
Derechos a Recibir Efectivo o Equivalentes a Largo Plazo			Documentos por Pagar a Largo Plazo		
Bienes Inmuebles, Infraestructura y Construcciones en Proceso			Deuda Pública a Largo Plazo		
Bienes Muebles	6,587,298.27	4,109,951.70	Pasivos Diferidos a Largo Plazo		
	28,676.40	28,676.40	Fondos y Bienes de Terceros en Garantía y/o en Administración a Largo Plazo		
Activos Intangibles			Provisiones a Largo Plazo		
Depreciación, Deterioro y Amortización Acumulada de Bienes	- 2,268,271.39				
Activos Diferidos	28,620.00	28,620.00			
Estimación por Pérdida o Deterioro de Activos no Circulantes					
Otros Activos no Circulantes					
Total de Activos No Circulantes	4,376,323.28	4,167,248.10	Total de Pasivos No Circulantes	-	-
Total de Activos	5,954,049.24	5,875,718.89	Total de Pasivo	573,020.22	252,680.58
			Hacienda Pública/Patrimonio		
			Hacienda Pública/Patrimonio Contribuido	4,949,994.05	4,138,628.10
			Aportaciones		
			Donaciones de Capital		
			Actualización de la Hacienda Pública/Patrimonio	4,949,994.05	4,138,628.10
			Hacienda Pública/Patrimonio Generado	431,034.97	1,484,410.21
			Resultados del Ejercicio (Ahorro/ Desahorro)	- 988,390.51	1,417,174.06
			Resultados de Ejercicios Anteriores	1,419,425.48	67,236.15
			Revalúos		
			Reservas		
			Rectificaciones de Resultados de Ejercicios Anteriores		
			Exceso o Insuficiencia en la Actualización de la Hacienda Pública/Patrimonio	-	-
			Resultado por Posición Monetaria		
			Resultado por Tenencia de Activos no Monetarios		
			Total Hacienda Pública/Patrimonio	5,381,029.02	5,623,038.31
			Total de Pasivo y Hacienda Pública/Patrimonio	5,954,049.24	5,875,718.89

Elaboró

Autorizó

C.P. Yadira Ideth González Pardo

Encargada de despacho de la Dir. Gral de Admon y Finanzas

Lic. Oscar Andrade Padrés

Encargado de Despacho de la Procuraduría Ambiental del Estado de Sonora

Sistema Estatal de Evaluación
Estado de Actividades
Procuraduría Ambiental del Estado de Sonora
Del 01 de Enero al 31 de Diciembre de 2015
(PESOS)

CPCA-I-01-A

CUENTA PÚBLICA 2015

	<u>2015</u>	<u>2014</u>
INGRESOS Y OTROS BENEFICIOS		
Ingresos de la Gestión:	108,986.00	1,013,881.00
Impuestos		
Cuotas y Aportaciones de Seguridad Social		
Contribuciones de Mejoras		
Derechos		
Productos de Tipo Corriente ¹	108,986.00	1,013,881.00
Aprovechamientos de Tipo Corriente		
Ingresos por Venta de Bienes y Servicios		
Ingresos no Comprendidos en las Fracciones de la Ley de Ingresos Causados en Ejercicios Fiscales Anteriores Pendientes de Liquidación o Pago		
Participaciones, Aportaciones, Transferencias, Asignaciones, Subsidios y Otras Ayudas	13,773,635.91	11,914,539.00
Participaciones y Aportaciones		
Transferencia, Asignaciones, Subsidios y Otras Ayudas	13,773,635.91	11,914,539.00
Otros Ingresos y Beneficios	2,314,388.21	1,048,357.00
Ingresos Financieros		
Incremento por Variación de Inventarios		
Disminución del Exceso de Estimaciones por Pérdida o Deterioro u Obsolescencia		
Disminución del Exceso de Provisiones		
Otros Ingresos y Beneficios Varios	2,314,388.21	1,048,357.00
Total de Ingresos y Otros Beneficios	16,197,010.12	13,976,777.00
GASTOS Y OTRAS PÉRDIDAS		
Gastos de Funcionamiento	14,103,324.29	12,273,462.00
Servicios Personales	11,125,312.40	10,563,603.00
Materiales y Suministros	723,164.68	730,444.00
Servicios Generales	2,254,847.21	979,415.00
Transferencia, Asignaciones, Subsidios y Otras Ayudas	0.00	0.00
Transferencias Internas y Asignaciones al Sector Público		
Transferencias al Resto del Sector Público		
Subsidios y Subvenciones		
Ayudas Sociales		
Pensiones y Jubilaciones		
Transferencias a Fideicomisos, Mandatos y Contratos Análogos		
Transferencias a la Seguridad Social		
Donativos		
Transferencias al Exterior		
Participaciones y Aportaciones	0.00	0.00
Participaciones		
Aportaciones		
Convenios		
Intereses, Comisiones y Otros Gastos de la Deuda Pública	0.00	0.00
Intereses de la Deuda Pública		
Comisiones de la Deuda Pública		
Gastos de la Deuda Pública		
Costo por Coberturas		
Apoyos Financieros		
Otros Gastos y Pérdidas Extraordinarias	3,082,076.34	286,141.00
Estimaciones, Depreciaciones, Deterioros, Obsolescencia y Amortizaciones	602,290.77	
Provisiones		
Disminución de Inventarios		
Aumento por Insuficiencia de Estimaciones por Pérdida o Deterioro u Obsolescencia		
Aumento por Insuficiencia de Provisiones		
Otros Gastos	2,479,785.57	286,141.00
Inversión Pública	0.00	0.00
Inversión Pública no Capitalizable		
Total de Gastos y Otras Pérdidas	17,185,400.63	12,559,603.00
Resultados del Ejercicio (Ahorro/Desahorro)	-988,390.51	1,417,174.00

¹ No se incluyen: Utilidades e Intereses. Por regla de presentación se revelan como Ingresos Financieros.

Elaboró

Autorizó

C.P. Yadira Ideth González Pardo
Encargada de despacho de la Dir.
Gral de Admon y Finanzas

Lic. Oscar Andrade Padrés
Encargada de Despacho de la Procuraduría Ambiental
del Estado de Sonora

Sistema Estatal de Evaluación
Flujo de Efectivo
Procuraduría Ambiental del Estado de Sonora
Al 31 de Diciembre de 2015
(PESOS)

CPCA-I-01-B

CUENTA PÚBLICA 2015

Concepto	2015	2014
Flujos de Efectivo de las Actividades de Operación		
Origen	16,197,010	13,976,777
Impuestos		
Cuotas y Aportaciones de Seguridad Social		
Contribuciones de mejoras		
Derechos		
Productos de Tipo Corriente	108,986	1,013,881
Aprovechamientos de Tipo Corriente		
Ingresos por Venta de Bienes y Servicios		
Ingresos no Comprendidos en las Fracciones de la Ley de Ingresos Causados en Ejercicios Fiscales Anteriores		
Pendientes de Liquidación o Pago		
Participaciones y Aportaciones		
Transferencias, Asignaciones y Subsidios y Otras Ayudas	13,773,636	11,914,539
Otros Orígenes de Operación	2,314,388	1,048,357
Aplicación	14,103,324	12,273,462
Servicios Personales	11,125,312	10,563,603
Materiales y Suministros	723,165	730,444
Servicios Generales	2,254,847	979,415
Transferencias Internas y Asignaciones al Sector Público		
Transferencias al resto del Sector Público		
Subsidios y Subvenciones		
Ayudas Sociales		
Pensiones y Jubilaciones		
Transferencias a Fideicomisos, Mandatos y Contratos Análogos		
Transferencias a la Seguridad Social		
Donativos		
Transferencias al Exterior		
Participaciones		
Aportaciones		
Convenios		
Otras Aplicaciones de Operación		
Flujos Netos de Efectivo por Actividades de Operación	2,093,686	1,703,315
Flujos de Efectivo de las Actividades de Inversión		
Origen	0	34,800
Bienes Inmuebles, Infraestructura y Construcciones en Proceso		
Bienes Muebles		34,800
Otros Orígenes de Inversión		
Aplicación	2,479,786	286,141
Bienes Inmuebles, Infraestructura y Construcciones en Proceso		
Bienes Muebles	2,479,786	286,141
Otras Aplicaciones de Inversión		
Flujos Netos de Efectivo por Actividades de Inversión	-2,479,786	-251,341
Flujo de Efectivo de las Actividades de Financiamiento		
Origen	-306,842	97,049
Endeudamiento Neto		
Interno	-306,842	85,986
Externo		11,063
Otros Orígenes de Financiamiento		
Aplicación	-2,268,271	1,091,894
Servicios de la Deuda		
Interno		983,757
Externo		108,137
Otras Aplicaciones de Financiamiento	-2,268,271	
Flujos netos de Efectivo por Actividades de Financiamiento	1,961,429	-994,845
Incremento/Disminución Neta en el Efectivo y Equivalentes al Efectivo	1,575,330	457,129
Efectivo y Equivalentes al Efectivo al Inicio del Ejercicio	1,706,375	1,249,246
Efectivo y Equivalentes al Efectivo al Final del Ejercicio	3,281,705	1,706,375

Elaboró

Autorizó

C.P. Yadira Ideth González Pardo
Encargada de despacho de la Dir.
Gral de Admon y Finanzas

Lic. Oscar Andrade Padrés
Encargada de Despacho de la Procuraduría
Ambiental del Estado de Sonora

Sistema Estatal de Evaluación
Estado de Variación en la Hacienda Pública
Procuraduría Ambiental del Estado de Sonora
Del 01 de Enero al 31 de Diciembre de 2015
(PESOS)

CPCA-I-02

CUENTA PÚBLICA 2015

Concepto	Hacienda Pública / Patrimonio Contribuido	Hacienda Pública / Patrimonio Generado de Ejercicio Anteriores	Hacienda Pública / Patrimonio Generado del Ejercicio	Ajustes por Cambios de Valor	Total
Rectificaciones de Resultados de Ejercicios Anteriores					
Patrimonio Neto Inicial Ajustado del Ejercicio	4,138,628.10	1,426,324.51	498,057.07	0.00	6,063,009.68
Aportaciones					0.00
Donaciones de Capital					0.00
Actualización de la Hacienda Pública/Patrimonio	4,138,628.10	1,426,324.51	498,057.07		6,063,009.68
Variaciones de la Hacienda Pública / Patrimonio Neto del Ejercicio	0.00	-1,359,088.36	919,116.99	0.00	-439,971.37
Resultados del Ejercicio (Ahorro/Desahorro)			1,417,174.06		1,417,174.06
Resultados de Ejercicios Anteriores		-1,359,088.36	-498,057.07		-1,857,145.43
Revalúos					0.00
Reservas					0.00
Hacienda Pública / Patrimonio Neto Final del Ejercicio 2014	4,138,628.10	67,236.15	1,417,174.06	0.00	5,623,038.31
Cambios en la Hacienda Pública / Patrimonio Neto del Ejercicio 2015	0.00	0.00	0.00	0.00	0.00
Aportaciones					0.00
Donaciones de Capital					0.00
Actualización de la Hacienda Pública/Patrimonio					0.00
Variaciones de la Hacienda Pública / Patrimonio Neto del Ejercicio	811,365.95	1,352,189.33	-2,405,564.57	0.00	-242,009.29
Resultados del Ejercicio (Ahorro/Desahorro)		1,419,425.48	-988,390.51		431,034.97
Resultados de Ejercicios Anteriores	811,365.95	-67,236.15	-1,417,174.06		-673,044.26
Revalúos					0.00
Reservas					0.00
Saldo Neto en la Hacienda Pública / Patrimonio 2015	4,949,994.05	1,419,425.48	-988,390.51	0.00	5,381,029.02

Elaboró

Autorizó

C.P. Yadira Ideth González Pardo
Encargada de despacho de la Dir.
Gral de Admon y Finanzas

Lic. Oscar Andrade Padrés
Encargada de Despacho de la Procuraduría
Ambiental del Estado de Sonora

Sistema Estatal de Evaluación
Estado de Cambios en la Situación Financiera
Procuraduría Ambiental del Estado de Sonora
Del 01 de Enero al 31 de Diciembre de 2015
(PESOS)

CPCA-I-03

CUENTA PÚBLICA 2015

	<u>Origen</u>	<u>Aplicación</u>
Activo	2,477,346.57	0.00
Activo Circulante		0.00
Efectivo y Equivalentes	131,215.61	
Derechos a Recibir Efectivo o Equivalentes	-3,831.02	
Derechos a Recibir Bienes o Servicios		
Inventario		
Almacenes		
Estimación por Pérdida o Deterioro de Activos Circulantes		
Otros Activos Circulantes		
Activo No Circulante	2,477,346.57	0.00
Inversiones Financieras a Largo Plazo		
Derechos a Recibir Efectivo o Equivalentes a Largo Plazo		
Bienes Inmuebles, Infraestructura y Construcciones en Proceso		
Bienes Muebles	2,477,346.57	
Activos Intangibles		
Depreciación, Deterioro y Amortización Acumulada de Bienes		
Activos Diferidos		
Estimación por Pérdida o Deterioro de Activos no Circulantes		
Otros Activos no Circulantes		
Pasivo	0.00	323,287.75
Pasivo Circulante	0.00	323,287.75
Cuentas por Pagar a Corto Plazo		
Documentos por Pagar a Corto Plazo		
Porción a Corto Plazo de la Deuda Pública a Largo Plazo		
Títulos y Valores a Corto Plazo		
Pasivos Diferidos a Corto Plazo		
Fondos y Bienes de Terceros en Garantía y/o Administración a Corto Plazo		
Provisiones a Corto Plazo		
Otros Pasivos a Corto Plazo		323,287.75
Pasivo No Circulante	0.00	0.00
Cuentas por Pagar a Largo Plazo		
Documentos por Pagar a Largo Plazo		
Deuda Pública a Largo Plazo		
Pasivos Diferidos a Largo Plazo		
Fondos y Bienes de Terceros en Garantía y/o en Administración a Largo Plazo		
Provisiones a Largo Plazo		
HACIENDA PÚBLICA/PATRIMONIO	67,236.15	1,459,596.07
Hacienda Pública/Patrimonio Contribuido	0.00	40,170.59
Aportaciones		40,170.59
Donaciones de Capital		
Actualización de la Hacienda Pública/Patrimonio		
Hacienda Pública/Patrimonio Generado	67,236.15	1,419,425.48
Resultados del Ejercicio (Ahorro/ Desahorro)		1,419,425.48
Resultados de Ejercicios Anteriores		
Revalúos		
Reservas		
Rectificaciones de Resultados de Ejercicios Anteriores	67,236.15	
Excesos o Insuficiencia en la Actualización de la Hacienda Pública/Patrimonio	0.00	0.00
Resultado por Posición Monetaria		
Resultado por Tenencia de Activos no Monetarios		

**Sistema Estatal de Evaluación
Informe sobre Pasivos Contingentes
Procuraduría Ambiental del Estado de Sonora
Al 31 de Diciembre de 2015
(PESOS)**

CPCA-I-04

CUENTA PÚBLICA 2015

A Corto Plazo

NADA QUE INFORMAR EN ESTE APARTADO

A Mediano Plazo

NADA QUE INFORMAR EN ESTE APARTADO

A Largo Plazo

NADA QUE INFORMAR EN ESTE APARTADO

**Sistema Estatal de Evaluación
Notas a los Estados Financieros
PROCURADURÍA AMBIENTAL DEL ESTADO DE SONORA**

CUENTA PÚBLICA 2015

Al 31 de Diciembre de 2015
(PESOS)

I) NOTAS A LOS ESTADOS FINANCIEROS

Con el propósito de dar cumplimiento a los artículos 46 y 49 de la Ley General de Contabilidad Gubernamental, los entes públicos deberán acompañar notas a los estados financieros cuyos rubros así lo requieran teniendo presente los postulados de revelación suficiente e importancia relativa con la finalidad, que la información sea de mayor utilidad para los usuarios.

A continuación se presentan los tres tipos de notas que acompañan a los estados, a saber:

- a) Notas de desglose;
- b) Notas de memoria (cuentas de orden), y
- c) Notas de gestión administrativa.

a) NOTAS DE DESGLOSE

I) NOTAS AL ESTADO DE SITUACIÓN FINANCIERA

Activo

Efectivo y Equivalentes

1. Se informará acerca de los fondos con afectación específica, el tipo y monto de los mismos; de las inversiones financieras se revelará su tipo y monto, su clasificación en corto y largo plazo separando aquéllas que su vencimiento sea menor a 3 meses.

Lista de Cuentas	Fondos con afectación específica	Fondo, Programa o Convenio	Monto	Tipo
11011200002	BBV A Bancomer , S.A. cuenta No. 0191527886	Gastos de Operación	431,594.41	Cuenta de cheques
11011200005	BBV A Bancomer , S.A. cuenta No.0193186148	Subsidio Estatal	1,088,014.13	Cuenta de cheques
11011200006	BBV A Bancomer , S.A. cuenta No. 0193327779	Recursos Propios	14,945.99	Cuenta de cheques
11011200007	BBV A Bancomer , S.A. cuenta No. 0194548590	Caja de Ahorro	40,774.96	Cuenta de cheques
Total			\$1,575,329.49	

Derechos a recibir Efectivo y Equivalentes y Bienes o Servicios a Recibir

2. Por tipo de contribución se informará el monto que se encuentre pendiente de cobro y por recuperar de hasta cinco ejercicios anteriores, asimismo se deberán considerar los montos sujetos a algún tipo de juicio con una antigüedad mayor a la señalada y la factibilidad de cobro.

3. Se elaborará, de manera agrupada, los derechos a recibir efectivo y equivalentes, y bienes o servicios a recibir, (excepto cuentas por cobrar de contribuciones o fideicomisos que se encuentran dentro de inversiones financieras, participaciones y aportaciones de capital) en una desagregación por su vencimiento en días a 90, 180, menor o igual a 365 y mayor a 365. Adicionalmente, se informará de las características cualitativas relevantes que le afecten a estas cuentas.

El Organismo no presenta saldos por este concepto al cierre del ejercicio.

Bienes Disponibles para su Transformación o Consumo (inventarios)

4. Se clasificarán como bienes disponibles para su transformación aquéllos que se encuentren dentro de la cuenta Inventarios. Esta nota aplica para aquellos entes públicos que realicen algún proceso de transformación y/o elaboración de bienes.

**Sistema Estatal de Evaluación
Notas a los Estados Financieros
PROCURADURÍA AMBIENTAL DEL ESTADO DE SONORA**

CUENTA PÚBLICA 2015

Al 31 de Diciembre de 2015
(PESOS)

En la nota se informará del sistema de costeo y método de valuación aplicada a los inventarios, así como la conveniencia de su aplicación dada la naturaleza de los mismos. Adicionalmente, se revelará el impacto en la información financiera por cambios en el método o sistema.

5. De la cuenta Almacén se informará acerca del método de valuación, así como la conveniencia de su aplicación. Adicionalmente, se revelará el impacto en la información financiera por cambios en el método.

El Organismo no presenta saldos por este concepto al cierre del ejercicio.

Inversiones Financieras

6. De la cuenta Inversiones financieras, que considera los fideicomisos, se informará de éstos los recursos asignados por tipo y monto, y características significativas que tengan o puedan tener alguna incidencia en las mismas.

7. Se informará de las inversiones financieras, los saldos de las participaciones y aportaciones de capital.

El Organismo no presenta saldos por este concepto al cierre del ejercicio.

Bienes Muebles, Inmuebles e Intangibles

8. Se informará de manera agrupada por cuenta, los rubros de Bienes Muebles e Inmuebles, el monto de la depreciación del ejercicio y la acumulada, el método de depreciación, tasas aplicadas y los criterios de aplicación de los mismos. Asimismo, se informará de las características significativas del estado en que se encuentren los activos.

Lista de Cuentas	Bienes Muebles, Inmuebles	Saldo
12300400000	Equipo de Transporte	\$ 5,310,987.97
12310000000	Mobiliario y Equipo de Administración	1'189,431.55
12320000000	Mobiliario y Equipo Recreativo	31,412.80
12360000000	Maquinaria y Otros Equipos	38,137.32
12390000000	Otros Bienes Muebles	17,328.63
Total		\$ 6'587,298.27
Depreciación del ejercicio		602,290.77
Depreciación Acumulada		2,268,271.39

Denuncia por Robo de Expediente No. CI 2649/13 activo que suman un importe de \$20,910.46

9. Se informará de manera agrupada por cuenta, los rubros de activos intangibles y diferidos, su monto y naturaleza, amortización del ejercicio, amortización acumulada, tasa y método aplicados.

Lista de Cuentas	Intangibles	Saldo
12100200000	Licencias	\$ 6,496.00
12110000000	Software	22,180.40
Total		\$28,676.40

Estimaciones y Deterioros

10. Se informarán los criterios utilizados para la determinación de las estimaciones; por ejemplo: estimación de cuentas incobrables, estimación de inventarios, deterioro de activos biológicos y cualquier otra que aplique.

El Organismo no presenta saldos por este concepto al cierre del ejercicio.

Otros Activos

11. De las cuentas de otros activos se informará por tipo circulante o no circulante, los montos totales asociados y sus características cualitativas significativas que les impacten financieramente.

**Sistema Estatal de Evaluación
Notas a los Estados Financieros
PROCURADURÍA AMBIENTAL DEL ESTADO DE SONORA**

CUENTA PÚBLICA 2015

Al 31 de Diciembre de 2015
(PESOS)

Lista de Cuentas	Intangibles	Saldo
13400300000	Depósitos en Garantía por Arrendamiento de Edificio	\$ 28,620.00
Total		\$28,620.00

Pasivo

1. Se elaborará una relación de las cuentas y documentos por pagar en una desagregación por su vencimiento en días a 90, 180, menor o igual a 365 y mayor a 365. Asimismo, se informará sobre la factibilidad del pago de dichos pasivos.

Lista de Cuentas	Cuentas por Pagar y Documentos	Monto	De 1 a 90 días	De 91 a 180 días	181 a 365 días	más de 366 días
21021000000	Deducciones de nómina (Acreedores)	\$165,180	\$165,180			
21021100000	Acreedores Diversos	871.91	871.91			
21021300000	Obligaciones por pagar a corto plazo	112,467	112,467			
21021500000	Impuestos y cuotas Retenidas	297,456	297,456			
Total		\$575,968	\$575,968			

2. Se informará de manera agrupada los recursos localizados en Fondos de Bienes de Terceros en Administración y/o en Garantía a corto y largo plazo, así como la naturaleza de dichos recursos y sus características cualitativas significativas que les afecten o pudieran afectarles financieramente.

El Organismo no presenta saldos por este concepto al cierre del ejercicio.

3. Se informará de las cuentas de los pasivos diferidos y otros, su tipo, monto y naturaleza, así como las características significativas que les impacten o pudieran impactarles financieramente.

El Organismo no presenta saldos por este concepto al cierre del ejercicio.

II) NOTAS AL ESTADO DE ACTIVIDADES**Ingresos de Gestión**

1. De los rubros de impuestos, contribuciones de mejoras, derechos, productos, aprovechamientos, participaciones y aportaciones, y transferencias, subsidios, otras ayudas y asignaciones, se informarán los montos totales de cada clase (tercer nivel del Clasificador por Rubro de Ingresos), así como de cualquier característica significativa.

Lista de Cuentas	Ingresos por Clase	Monto
41041400000	Derechos	\$ 108,986
Total		\$108,986

2. Se informará, de manera agrupada, el tipo, monto y naturaleza de la cuenta de otros ingresos, asimismo se informará de sus características significativas.

Lista de Cuentas	Otros Ingresos	Monto
42042200000	Transferencia de Remanente de ejercicios Anteriores	\$13'773,635.91
48048300000	Otros Ingresos y Beneficios Varios	2'314,387.00
Total		\$16,088,022.91

Gastos y Otras Pérdidas:

1. Explicar aquellas cuentas de gastos de funcionamiento, transferencias, subsidios y otras ayudas, participaciones y aportaciones, otros gastos y pérdidas extraordinarias, así como los ingresos y gastos extraordinarios, que en lo individual representen el 10% o más del total de los gastos.

**Sistema Estatal de Evaluación
Notas a los Estados Financieros
PROCURADURÍA AMBIENTAL DEL ESTADO DE SONORA**

CUENTA PÚBLICA 2015

Al 31 de Diciembre de 2015
(PESOS)

III) NOTAS AL ESTADO DE VARIACIÓN EN LA HACIENDA PÚBLICA

1. Se informará de manera agrupada, acerca de las modificaciones al patrimonio contribuido por tipo, naturaleza y monto.
El Organismo no presenta modificaciones en este rubro al cierre del ejercicio.

2. Se informará de manera agrupada, acerca del monto y procedencia de los recursos que modifican al patrimonio generado.
El Organismo no presenta saldos por este concepto al cierre del ejercicio.

IV) NOTAS AL ESTADO DE FLUJOS DE EFECTIVO

Efectivo y equivalentes

1. El análisis de los saldos inicial y final que figuran en la última parte del Estado de Flujo de Efectivo en la cuenta de efectivo y equivalentes es como sigue:

	2015	2014
Efectivo en Bancos-Tesorería	\$ 1,575,329	1 706,375
Efectivo en Bancos- Dependencias		
Inversiones temporales (hasta 3 meses)		
Fondos con afectación específica		
Depósitos de fondos de terceros y otros		
Total de Efectivo y Equivalentes	\$ 1,575,329	1 706,375

2. Detallar las adquisiciones de bienes muebles e inmuebles con su monto global y, en su caso, el porcentaje de estas adquisiciones que fueron realizadas mediante subsidios de capital del sector central. Adicionalmente, revelar el importe de los pagos que durante el período se hicieron por la compra de los elementos citados.

Lista de Cuentas	Bienes Muebles Adquiridos	Monto Global	Importe de Pagos en el ejercicio
123-004-00010	Silverado Chevrolet 4x2 Cab Reg. 2015	329,000.00	329,000.00
123-004-00011	Silverado Chevrolet 4x2 CabReg 2015	329,000.00	329,000.00
123-004-00012	SilveradoChevroleth 4x2 Cab Reg. 2015	329,000.00	329,000.00
123-004-00013	Camión F150 XL 4X4 SUPERCREW FORD 2015	481,891.00	481,891.00
123-004-00014	Vehiculo Ford Focus sedan SE 4	229,498.99	229,498.99
123-004-00015	Vehiculo Ford Focus sedan SE 4	229,498.99	229,498.99
123-004-00016	Vehiculo Ford Focus sedan SE 4	229,498.99	229,498.99
123-004-00017	Aveo Chevrolet 4 ptas 2016	157,000.00	157,000.00
123-100-00001	Muebles de Oficina y estanteria	42,837.12	42,837.12
123-100-00005	Equipo de Computo y de T.I.	74,540.44	74,540.44
123-100-00006	Otros mobiliarios y equipo de administración.	16,222.60	16,222.60
123-600-00005	Equipo de Comunicación y Telecomunicación	25,995.60	25,995.60
123-900-00007	telefono digital inalambrico	926.84	926.84
123-900-00008	Ventilador SevilleClasic de torre contorl remoto	2,436.00	2,436.00
124-000-00000	DepreciacionAcum.BienesMueb.eInmue	329,000.00	329,000.00
	Total	\$ 2'477,346	\$ 2'477,346

3. Conciliación de los Flujos de Efectivo Netos de las Actividades de Operación y la cuenta de Ahorro/Desahorro antes de Rubros Extraordinarios. A continuación se presenta un ejemplo de la elaboración de la conciliación.

	2015	2014

**Sistema Estatal de Evaluación
Notas a los Estados Financieros
PROCURADURÍA AMBIENTAL DEL ESTADO DE SONORA**

CUENTA PÚBLICA 2015

Al 31 de Diciembre de 2015
(PESOS)

Ahorro/Desahorro antes de rubros Extraordinarios	1,417,174.	1,417,174.
<i>Movimientos de partidas (o rubros) que no afectan al efectivo.</i>		
Depreciación	0	0
Amortización	0	0
Incrementos en las provisiones	0	0
Incremento en inversiones producido por revaluación	0	0
Ganancia/pérdida en venta de propiedad, planta y equipo	0	0
Incremento en cuentas por cobrar	97,074	92,560
Partidas extraordinarias		

b) NOTAS DE MEMORIA (CUENTAS DE ORDEN)

Las cuentas de orden agrupadas del tipo:

• *Contables:*

- Valores
- Emisión de obligaciones
- Avales y garantías
- Juicios

El Organismo está en periodo de implementación de las nuevas políticas contables enfocadas a la nueva normatividad de Armonización Contable.

• *Presupuestarias:*

- Cuentas de ingresos
- Cuentas de egresos

El Organismo está en periodo de implementación de las nuevas políticas contables enfocadas a la nueva normatividad de Armonización Contable.

-El Organismo no cuenta con valores en custodia de instrumentos prestados a formadores de mercado e instrumentos de crédito recibidos en garantía de los formadores de mercado u otros.

-El Organismo no realizó emisión de instrumentos.

-El Organismo no formalizó contratos de construcciones por tipo de contrato.

c) NOTAS DE GESTIÓN ADMINISTRATIVA

1. Introducción

El objeto fundamental de los Estados Financieros es proveer de información financiera a los principales usuarios de la misma, al congreso y a los ciudadanos.

El objetivo del presente documento es la revelación del contexto y de los aspectos económicos-financieros más relevantes que influyeron en las decisiones del periodo, y que deberán ser considerados en la elaboración de los estados financieros para la mayor comprensión de los mismos y sus particularidades.

De esta manera, se informa y explica la respuesta del gobierno a las condiciones relacionadas con la información financiera de cada periodo de gestión; además, de exponer aquellas políticas que podrían afectar la toma de decisiones en periodos posteriores.

2. Panorama Económico y Financiero

Las fuentes de financiamiento de la Procuraduría Ambiental del Estado de Sonora provienen de los Derechos cobrados pero principalmente de su participación del presupuesto Estatal, al tratarse de un organismo enfocado a ejercer las atribuciones de inspección, vigilancia y sanción que en materia ambiental se encuentren asignadas al Estado en términos

**Sistema Estatal de Evaluación
Notas a los Estados Financieros
PROCURADURÍA AMBIENTAL DEL ESTADO DE SONORA**

CUENTA PÚBLICA 2015

Al 31 de Diciembre de 2015
(PESOS)

— de la Ley del Equilibrio Ecológico y de Protección al Medio Ambiente del Estado de Sonora y demás ordenamientos legales aplicables.

Los Ingresos recibidos y aportaciones obtenidas, así como, la correcta aplicación de los Egresos, se registran tomando como base el techo financiero de lo Presupuestado, respetando la normatividad para finalmente ser registrados en la Contabilidad General, Además, de Controlar el Inventario de los Bienes Muebles e Inmuebles, se controla el Programa Financiero, integrando en la totalidad las operaciones registradas en las cuentas para conformar la Cuenta Pública.

3. Autorización e Historia

La Procuraduría Ambiental del Estado de Sonora nace a partir de la publicación de la Ley que la crea, mediante su publicación en el Decreto No. 37 del 7 de noviembre de 2011 del Boletín Oficial del Gobierno del Estado de Sonora.

El artículo quinto transitorio de la Ley que crea la Procuraduría Ambiental del Estado de Sonora, estableció que los recursos humanos, materiales y financieros destinados a las funciones de inspección, vigilancia y sanción en la Comisión de Ecología y Desarrollo Sustentable del Estado de Sonora (CEDES), pasaran a formar parte del nuevo organismo público descentralizado, transcurridos ciento ochenta días naturales siguientes a la publicación de la Ley antes mencionada, coordinándose con la Comisión de Ecología y Desarrollo Sustentable del Estado de Sonora y la Secretaría de Hacienda para facilitar el proceso de transferencia de los recursos señalados.

4. Organización y Objeto Social

a) Objeto social

La Procuraduría Ambiental del Estado de Sonora es un organismo público descentralizado del Poder Ejecutivo Estatal, con personalidad jurídica y patrimonio propio, sectorizado a la Secretaría de Infraestructura y Desarrollo Urbano.

b) Principal actividad

La Procuraduría Ambiental del Estado de Sonora tiene por objeto:

I.- Ejercer las atribuciones de inspección, vigilancia y sanción que en materia ambiental se encuentren asignadas al Estado en términos de la Ley del Equilibrio Ecológico y de Protección al Medio Ambiente del Estado de Sonora y demás ordenamientos legales aplicables;

II.- Realizar investigaciones sobre denuncias de hechos, actos u omisiones que causen daño al medio ambiente o representen riesgos graves para el mismo;

III.- Procurar el pleno acceso de la sociedad a la impartición de una justicia ambiental integral, pronta y expedita; y

IV.- Promover una participación decidida, informada y responsable de la sociedad y de sus organizaciones, en la vigilancia e inducción del cumplimiento de la legislación ambiental.

c) Ejercicio fiscal

Del 01 de enero al 31 de diciembre de 2014.

d) Régimen jurídico

La Procuraduría Ambiental del Estado de Sonora es un Organismo público descentralizado del Poder Ejecutivo Estatal

Ante la Secretaría de Hacienda y Crédito Público, tributa bajo el Régimen de las Personas Morales con fines No Lucrativos.

e) Consideraciones fiscales del ente: revelar el tipo de contribuciones que esté obligado a pagar o retener.

La Procuraduría Ambiental del Estado de Sonora se ubica dentro del Título III del Régimen de las Personas Morales con Fines No Lucrativos a que se refiere los artículos 79 al 89 de la Ley del Impuesto Sobre la Renta ISR, por lo que de presentan las siguientes obligaciones:

-Presentar la declaración y pago provisional mensual de retenciones del Impuesto Sobre la Renta (ISR) por sueldos y salarios.

-Presentar la declaración y pago provisional mensual del ISR por las retenciones realizadas a los trabajadores asimilados a salarios.

-Presentar la declaración y pago provisional mensual del ISR por las retenciones realizadas por servicios profesionales.

-Presentar la declaración anual donde se informe sobre las retenciones de los trabajadores que recibieron sueldos y salarios y trabajadores asimilados a salarios.

-Presentar la declaración anual del ISR donde se informe sobre los pagos y retenciones de servicios profesionales.

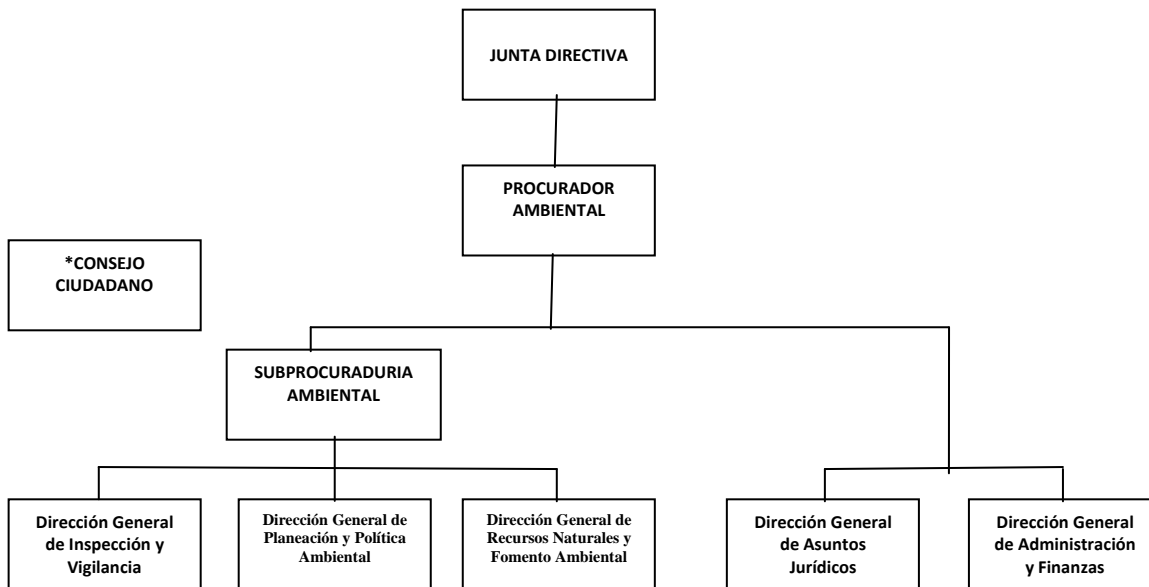
-Presentar la declaración informativa anual de Subsidio para el Empleo.

**Sistema Estatal de Evaluación
Notas a los Estados Financieros
PROCURADURÍA AMBIENTAL DEL ESTADO DE SONORA**

CUENTA PÚBLICA 2015

Al 31 de Diciembre de 2015
(PESOS)

f) Estructura organizacional básica



g) Fideicomisos, mandatos y análogos de los cuales es fideicomitente o fiduciario.

La Procuraduría Ambiental del Estado de Sonora no forma parte de fideicomiso alguno.

5. Bases de Preparación de los Estados Financieros

- a) Los estados Financieros de la Procuraduría Ambiental del Estado de Sonora, Organismo Público Descentralizado, comprenden el estado de situación financiera al 31 de Diciembre del 2014, y el estado de resultados correspondiente al año terminado de dicha fecha. Los estados financieros han sido preparados por la administración de la Entidad de conformidad con las disposiciones en materia de información financiera establecida en la Ley General de Contabilidad Gubernamental, en los postulados Básicos de Contabilidad Gubernamental, en las normas Generales y Específicas de Información Financiera Gubernamental para el sector paraestatal, emitidas por la Unidad de Contabilidad Gubernamental e Informes sobre la gestión pública (UCG) de la Secretaría de Hacienda y crédito Público (SHCP). Se ha incorporado de manera progresiva dicha normatividad emitida por la el CONAC y la Ley General de Contabilidad Gubernamental (LGCG) para la emisión de los estados financieros contables, aún en proceso actualmente.
- b) Todos los eventos que afectan económicamente a la Procuraduría Ambiental del Estado de Sonora en los diferentes rubros de la información financiera, están reconocidos, valuados y cuantificados en términos monetarios y se registran al costo histórico. El costo histórico de las operaciones corresponde al monto erogado para su adquisición conforme a la documentación contable original justificativa y comprobatoria,
- c) Las bases de preparación de los Estados Financieros de la Procuraduría Ambiental del Estado de Sonora, aplican los Postulados Básicos de sustancia económica, entes públicos, existencia permanente, revelación suficiente, importancia relativa, registro e integración presupuestaria, devengo contable del ingreso, valuación, dualidad económica y consistencia.
- d) No se realizado la aplicación de normatividad supletoria.
- e) Implementación la base devengado de acuerdo a la Ley de Contabilidad:
- Nuevas políticas de reconocimiento;

Los ingresos se reconocen cuando se tiene el derecho de cobro o se devengan de acuerdo a los lineamientos emitidos por el CONAC. Con la finalidad de atender a los momentos contables del ingreso se consideran los siguientes lineamientos de registro:

**Sistema Estatal de Evaluación
Notas a los Estados Financieros
PROCURADURÍA AMBIENTAL DEL ESTADO DE SONORA**

CUENTA PÚBLICA 2015

Al 31 de Diciembre de 2015

(PESOS)

- El momento contable del ingreso estimado es el que se aprueba anualmente por la Junta de Gobierno e incluyen los ingresos propios, estatales y de terceros.
 - El ingreso modificado consiste en incorporar en su caso, las modificaciones al ingreso aprobado.
 - El ingreso devengado se realizará en los siguientes casos: o Cuando se cuente con los elementos que identifiquen el hecho imponible al deudor (acreditado o terceros) y que pueda establecer un importe, emitiendo un documento de pago, señalando fecha límite para realizarlo conforme a las leyes y lineamientos aplicables; o las participaciones se registrarán al momento de la percepción de los recursos.
 - Ingreso recaudado, es el momento que refleja el cobro en efectivo o cualquier otro medio de pago de los conceptos referidos en el clasificador por rubro de ingresos. Egresos: Los egresos se encuentran reconocidos al costo histórico en el momento en que se devengan.
 - El gasto comprometido refleja la aprobación por autoridad competente de un acto administrativo, u otro instrumento jurídico que formaliza una relación jurídica con terceros, para la adquisición de bienes y servicios o ejecución de obras. En el caso de la obra, el registro del compromiso se realizará al formalizarse el contrato por autoridad competente.
 - El gasto devengado, refleja el reconocimiento de obligaciones de pago a favor de terceros por la recepción de conformidad de bienes, servicios y obras oportunamente contratados.
 - El gasto pagado, refleja la cancelación total o parcial de las obligaciones de pago, que se concreta mediante el desembolso de efectivo o cualquier otro medio de pago.
- Plan de implementación.- Durante este ejercicio se configuró el nuevo sistema con algunos instrumentos técnicos para llevar a cabo la migración de saldos y dar cumplimiento a la Ley General de Contabilidad Gubernamental. Se adoptó el Plan de Cuentas, el Clasificador por Objeto del Gasto y el Clasificado por Rubro de Ingresos; se realizó el nuevo catálogo de cuentas y se realizó la conversión a saldos iniciales, de acuerdo clasificación de los saldos al nuevo sistema con la estructura de la cuentas definida de acuerdo al Plan de Cuentas emitido por la CONAC, al sistema contable en uso; se adquirió el Sistema Automatizado de Contabilidad Gubernamental GACG, desarrollado por INDETEC, el cual se está implementado en forma progresiva para culminar con la armonización contable del organismo.
 - Los cambios en las políticas, la clasificación y medición de las mismas, que tuvieron un impacto en la información financiera.- En el marco de la Ley General de Contabilidad Gubernamental, se realizó la configuración y parametrización en su sistema contable y presupuestal, conforme a las características de estructura, diseño y operación que indica esta Ley. Las adecuaciones consistieron en la adopción de los siguientes instrumentos técnicos: Plan de cuentas, Clasificador por Objeto del Gasto, Clasificador por Rubro de Ingresos y Lista de Cuentas. Es importante destacar la adecuación a los criterios de registro en los siguientes rubros: *Ingresos: En materia del Ingreso se adoptó el clasificador por rubro de ingresos así como las etapas presupuestales del ingreso aprobado, modificado, devengado y recaudado; en base acumulativa, los ingresos se reflejan en los resultados de la entidad en el momento en que se devengan, es decir, cuando existe jurídicamente el derecho a su cobro. *Egresos: En materia de Egresos, se adoptó el clasificador por objeto del gasto emitido por la CONAC. Asimismo se adecuaron los procesos de registro de operaciones para atender los momentos contables del egreso (aprobado, modificado, comprometido, devengado, ejercido y pagado).
 - Se anexan los últimos estados financieros con la normatividad anteriormente utilizada con las nuevas políticas para fines de comparación en la transición a la base devengado.

6. Políticas de Contabilidad Significativas

- a) Método utilizado para la actualización del valor de los activos, pasivos y Hacienda Pública y/o patrimonio y las razones de dicha elección. Así como informar de la desconexión o reconexión inflacionaria. *Este punto no le es aplicable al Organismo.*
- b) El Organismo no realizó operaciones en el extranjero por lo que no tuvo efectos en la información financiera gubernamental.
- c) Método de valuación de la inversión en acciones de Compañías subsidiarias no consolidadas y asociadas. *Este punto no le es aplicable al Organismo.*
- d) Sistema y método de valuación de inventarios y costo de lo vendido. *Este punto no le es aplicable al Organismo.*
- e) Beneficios a empleados: El Organismo no realiza a la fecha el cálculo de la reserva actuarial, valor presente de los ingresos esperados comparado con el valor presente de la estimación de gastos tanto de los beneficiarios actuales como futuros..
- f) Provisiones: El Organismo no ha creado Provisiones, por lo que no tiene información que revelar al respecto.
- g) Reservas: El Organismo no ha creado Reservas, por lo que no tiene información que revelar al respecto.
- h) El organismo está en proceso de elaborar e implementar cambios en políticas contables y determinar la corrección de errores junto con la revelación de los efectos que se tendrá en la información financiera del ente público, ya sea retrospectivos o prospectivos.
- i) Se realizaron Reclasificaciones entre las cuentas de activo y Patrimonio, que obedecen solo a corrección de registros erróneos.
- j) No se realizaron en el ejercicio Depuración y cancelación de saldos.

**Sistema Estatal de Evaluación
Notas a los Estados Financieros
PROCURADURÍA AMBIENTAL DEL ESTADO DE SONORA**

CUENTA PÚBLICA 2015

Al 31 de Diciembre de 2015
(PESOS)

7. Posición en Moneda Extranjera y Protección por Riesgo Cambiario

- a) Activos en moneda extranjera. El Organismo no tiene Activos en moneda extranjera.
- b) Pasivos en moneda extranjera. . El Organismo no tiene Pasivos en moneda extranjera.
- c) Posición en moneda extranjera. *Este punto no le es aplicable al Organismo.*
- d) Tipo de cambio. *Este punto no le es aplicable al Organismo.*
- e) Equivalente en moneda nacional. *Este punto no le es aplicable al Organismo.*

Por lo anterior, el organismo no tiene establecidos métodos de protección de riesgo por variaciones en el tipo de cambio.

8. Reporte Analítico del Activo

Representa los saldos de movimientos por tipo de activo durante el ejercicio y de sus correspondientes disminuciones de valor o revalorizaciones según sea el caso.

- a) Vida útil o porcentajes de depreciación, deterioro o amortización utilizados en los diferentes tipos de activos. El Organismo se encuentra en proceso de desarrollar las políticas aplicables a la amortización y depreciación de sus bienes muebles.
- b) Cambios en el porcentaje de depreciación o valor residual de los activos. El Organismo se encuentra en proceso de desarrollar las políticas aplicables a la amortización y depreciación de sus bienes muebles.
- c) No se realizó en el ejercicio, la capitalización de gastos, tanto financieros como de investigación y desarrollo.
- d) Riegos por tipo de cambio o tipo de interés de las inversiones financieras. *Este punto no le es aplicable al Organismo.*
- e) Valor activado en el ejercicio de los bienes construidos por la entidad. *Este punto no le es aplicable al Organismo.*
- f) El Organismo no tuvo circunstancias de carácter significativo que afectaran el activo, tales como bienes en garantía, señalados en embargos, litigios, títulos de inversiones entregados en garantías, baja significativa del valor de inversiones financieras, etc.
- g) Desmantelamiento de Activos, procedimientos, implicaciones, efectos contables. *Este punto no le es aplicable al Organismo.*
- h) Administración de activos; El Organismo llevará a cabo el desarrollo de la planeación con el objetivo de que los activos se utilicen de manera más efectiva.

Principales variaciones en el activo:

- a) Inversiones en valores. *Este punto no le es aplicable al Organismo.*
- b) Patrimonio de Organismos descentralizados de Control Presupuestario Indirecto.
- c) Inversiones en empresas de participación mayoritaria. *Este punto no le es aplicable al Organismo.*
- d) Inversiones en empresas de participación minoritaria. *Este punto no le es aplicable al Organismo.*
- e) Patrimonio de organismos descentralizados de control presupuestario directo, según corresponda.

9. Fideicomisos, Mandatos y Análogos

Se deberá informar:

- a) Por ramo administrativo que los reporta
- b) Enlistar los de mayor monto de disponibilidad, relacionando aquéllos que conforman el 80% de las disponibilidades.

Este punto no le es aplicable al Organismo.

10. Reporte de la Recaudación

- a) Análisis del comportamiento de la recaudación correspondiente al ente público o cualquier tipo de ingreso, de forma separada los ingresos locales de los federales.

**Sistema Estatal de Evaluación
Notas a los Estados Financieros
PROCURADURÍA AMBIENTAL DEL ESTADO DE SONORA**

CUENTA PÚBLICA 2015

Al 31 de Diciembre de 2015
(PESOS)

PROCURADURIA AMBIENTAL DEL ESTADO DE SONORA

REPORTE ANALITICO DEL COMPORTAMIENTO DE LA RECAUDACIÓN

Del 01 de enero al 31 de diciembre de 2015

FONDO	CONCEPTO	Pronóstico Modificado	Ingresos Recaudados del 01 de enero al 31 de dic. De 2015	Avance de la Recaudación en %
Recurso Estatal	Subsidio Estatal	\$14'370,306.00	\$13'773,635.91	95.85%
Participación y Aportaciones	Convenios	2,314,388.21	2,314,388.21	100%
Recursos Propios	Aprovechamientos del Tipo Corriente	3'100,000.00	108,986.00	3.52%
	Total	\$19,784,694.21	\$16,197,010.12	

11. Información sobre la Deuda y el Reporte Analítico de la Deuda

Se informará lo siguiente:

- a) Utilizar al menos los siguientes indicadores: deuda respecto al PIB y deuda respecto a la recaudación tomando, como mínimo, un periodo igual o menor a 5 años.
- b) Información de manera agrupada por tipo de valor gubernamental en la que se considere intereses, comisiones, tasa, perfil de vencimiento y otros gastos de la deuda.
- c) Información de manera agrupada de la deuda pública en interna y externa, así como su monto y los instrumentos financieros o de cualquier otro tipo que integren el total de esta cuenta.

Este punto no le es aplicable al Organismo.

12. Calificaciones otorgadas

Tanto del ente público como cualquier transacción realizada, que haya sido sujeta a una calificación crediticia.

El Organismo no fue sujeto a una calificación crediticia.

13. Proceso de Mejora

- a) Principales Políticas de control interno

La adecuación de las estructuras contables y presupuestales al sistema SACG y en el marco de la armonización contable, implicaron la modificación a los procesos de registro en el sistema.

- b) Medidas de desempeño financiero, metas y alcance.

Se continua trabajando en el cambio trascendental que es el proceso de armonización contable, para atender en tiempo y forma el nuevo esquema de la contabilidad gubernamental y generando así los beneficios en materia de información financiera, transparencia y rendición de cuentas.

14. Información por Segmentos

**Sistema Estatal de Evaluación
Notas a los Estados Financieros
PROCURADURÍA AMBIENTAL DEL ESTADO DE SONORA**

CUENTA PÚBLICA 2015

Al 31 de Diciembre de 2015
(PESOS)

— Cuando se considere necesario se podrá revelar la información financiera de manera segmentada debido a la diversidad de las actividades y operaciones que se realizan los entes públicos, ya que la misma proporciona información acerca de las diferentes actividades operativas en las cuales participa, de los productos o servicios que maneja, de las diferentes áreas geográficas, de los grupos homogéneos con el objetivo de entender el desempeño del ente, evaluar mejor los riesgos y beneficios del mismo; y entenderlo como un todo y sus partes integrantes.

Consecuentemente, esta información contribuye al análisis más preciso de la situación financiera, grados y fuentes de riesgo y crecimiento potencial de negocio.

El Organismo no considera necesario revelar la información financiera de manera segmentada.

15. Eventos Posteriores al Cierre

El ente público informará el efecto en sus estados financieros de aquellos hechos ocurridos en el periodo posterior al que informa, que proporcionan mayor evidencia sobre eventos que le afectan económicamente y que no se conocían a la fecha de cierre.

El Organismo no ha tenido eventos que pudieran tener efecto en sus estados financieros, que se refieran a hechos ocurridos en el periodo posterior al que se informa.

16. Partes Relacionadas

Se debe establecer por escrito que no existen partes relacionadas que pudieran ejercer influencia significativa sobre la toma de decisiones financieras y operativas.

No existen partes relacionadas que pudieran ejercer influencia significativa sobre la toma de decisiones financieras y operativas de la Procuraduría.

17. Responsabilidad Sobre la Presentación Razonable de los Estados Financieros

Los Estados Financieros deberán estar rubricados en cada página de los mismos e incluir al final la siguiente leyenda: "Bajo protesta de decir verdad declaramos que los Estados Financieros y sus notas, son razonablemente correctos y son responsabilidad del emisor".

Sistema Estatal de Evaluación
Estado Analítico del Activo
Procuraduría Ambiental del Estado de Sonora
Del 01 de Enero al 31 de Diciembre de 2015

CPCA-I-06

CUENTA PÚBLICA 2015

(PESOS)

Concepto	Saldo Inicial 1	Cargos del Periodo 2	Abonos del Periodo 3	Saldo Final 4 (1+2-3)	Variación del Periodo (4-1)
ACTIVO	5,875,718.89	6,710,956.80	6,632,626.45	19,219,302.14	13,343,583.25
Activo Circulante	1,708,470.79	6,501,881.62	6,632,626.45	1,577,725.96	- 130,744.83
Efectivo y Equivalentes	1,706,375.10	6,308,367.10	6,439,412.71	1,575,329.49	- 131,045.61
Derechos a Recibir Efectivo o Equivalentes	2,095.69	193,514.52	193,213.74	2,396.47	300.78
Derechos a Recibir Bienes o Servicios					
Inventarios					
Almacenes					
Estimación por Pérdida o Deterioro de Activos Circulantes					
Otros Activos Circulantes					
Activo No Circulante	4,167,248.10	209,075.18	-	4,376,323.28	209,075.18
Inversiones Financieras a Largo Plazo					
Derechos a Recibir Efectivo o Equivalentes a Largo Plazo					
Bienes Inmuebles, Infraestructura y Construcciones en Proceso					
Bienes Muebles	4,109,951.70	2,477,346.57	-	6,587,298.27	2,477,346.57
Activos Intangibles	28,676.40			28,676.40	
Depreciación, Deterioro y Amortización Acumulada de Bienes		-	2,268,271.39	-	2,268,271.39
Activos Diferidos	28,620.00			28,620.00	
Estimación por Pérdida o Deterioro de Activos no Circulantes					
Otros Activos no Circulantes					

Sistema Estatal de Evaluación
Estado Analítico de la Deuda y Otros Pasivos
Procuraduría Ambiental del Estado de Sonora
Del 01 de Enero al 31 de Diciembre de 2015

CPCA-I-07

CUENTA PÚBLICA 2015

(PESOS)

DENOMINACIÓN DE LAS DEUDAS	MONEDA DE CONTRATACIÓN	INSTITUCIÓN O PAÍS ACREEDOR	SALDO INICIAL DEL PERIODO	SALDO FINAL DEL PERIODO
DEUDA PÚBLICA				
Corto Plazo				
Deuda Interna	0	0	0	0
Instituciones de Crédito				
Títulos y Valores				
Arrendamientos Financieros				
Deuda Externa	0	0	0	0
Organismos Financieros Internacionales				
Deuda Bilateral				
Títulos y Valores				
Arrendamientos Financieros				
<i>Subtotal Corto Plazo</i>	0	0	0	0
Largo Plazo				
Deuda Interna	0	0	0	0
Instituciones de Crédito				
Títulos y Valores				
Arrendamientos Financieros				
Deuda Externa	0	0	0	0
Organismos Financieros Internacionales				
Deuda Bilateral				
Títulos y Valores				
Arrendamientos Financieros				
<i>Subtotal Largo Plazo</i>	0	0	0	0
Otros Pasivos			252,680.58	573,020.22
Total Deuda y Otros Pasivos	0	0	252,680.58	573,020.22

Sistema Estatal de Evaluación
Estado Analítico de Ingresos
Procuraduría Ambiental del Estado de Sonora
Del 01 de Enero al 31 de Diciembre de 2015

CPCA-II-08

CUENTA PÚBLICA 2015

(PESOS)

Rubros de los Ingresos	Ingresos Estimado Original Anual	Ampliaciones y Reducciones (+ ó -)	Ingresos Modificado Anual	Ingresos Devengado Anual	Ingresos Recaudado Anual	Variación Vs Original	% de Avance Anual
	(1)	(2)	(3= 1 +2)	(4)	(5)	(6= 5 - 1)	(7= 5/1)
Saldo Inicial Caja y Bancos							
Impuestos							
Cuotas y Aportaciones de Seguridad Social							
Contribuciones de Mejoras							
Derechos							
Productos							
Corriente							
Capital							
Aprovechamientos							
Corriente							
Capital							
Ingresos por Ventas de Bienes y Servicios	3,100,000.00		3,100,000.00	108,986.00	108,986.00	- 2,991,014.00	3.52%
Participaciones y Aportaciones		2,314,388.21	2,314,388.21	2,314,388.21	2,314,388.21	2,314,388.21	
Transferencias, Asignaciones, Subsidios y Otras Ayudas FEDERALES			-			-	
Transferencias, Asignaciones, Subsidios y Otras Ayudas ESTATALES	14,370,306.00		14,370,306.00	13,773,635.91	13,773,635.91	- 596,670.09	95.85%
Ingresos Derivados de Financiamientos							
Total	17,470,306.00	2,314,388.21	19,784,694.21	16,197,010.12	16,197,010.12	- 1,273,295.88	
					Ingresos Excedentes 1		

Estado Analítico de Ingresos	Ingresos Estimado Original Anual	Ampliaciones y Reducciones (+ ó -)	Ingresos Modificado Anual	Ingresos Devengado Anual	Ingresos Recaudado Anual	Variación Vs Original	% de Avance Anual
Por Fuente de Financiamiento	(1)	(2)	(3= 1 +2)	(4)	(5)	(6= 5 - 1)	(7= 5/1)
Ingresos del Gobierno							
Impuestos							
Contribuciones de Mejoras							
Derechos							
Productos							
Corriente							
Capital							
Aprovechamientos							
Corriente							
Capital							
Participaciones y Aportaciones							
Transferencias, Asignaciones, Subsidios y Otras Ayudas							
Ingresos de Organismos y Empresas							
Cuotas y aportaciones de Seguridad Social							
Ingresos por ventas de Bienes y Servicios	3,100,000.00		3,100,000.00	108,986.00	108,986.00	- 2,991,014.00	3.52%
Transferencias, Asignaciones, Subsidios y Otras Ayudas, FEDERALES		2,314,388.21	2,314,388.21	2,314,388.21	2,314,388.21	2,314,388.21	
Transferencias, Asignaciones, Subsidios y Otras Ayudas, ESTATALES	14,370,306.00		14,370,306.00	13,773,635.91	13,773,635.91	- 596,670.09	95.85%
Ingresos derivados de Financiamiento							
Ingresos Derivados de Financiamientos							
Total	17,470,306.00	2,314,388.21	19,784,694.21	16,197,010.12	16,197,010.12	- 1,273,295.88	
					Ingresos Excedentes		
					1		

Los Ingresos Excedentes se presentan para efectos de cumplimiento de la Ley de Ingresos del Estado y Ley de Contabilidad Gubernamental.

El importe reflejado siempre debe ser mayor a cero. Nunca en rojo.

El saldo Inicial de Caja y Bancos es informativo, No SE SUMA EN EL TOTAL.

Sistema Estatal de Evaluación
Conciliación entre los Ingresos Presupuestarios y Contables
Procuraduría Ambiental del Estado de Sonora
Al 31 de Diciembre de 2015
 (PESOS)

CPCA-II-08-A

CUENTA PÚBLICA 2015

1. Ingresos Presupuestarios	13,882,621.91
------------------------------------	----------------------

(MAS)

2. Ingresos contables no presupuestarios		2,314,388.21
Incremento por variación de inventarios		
Disminución del exceso de estimaciones por pérdida o deterioro u obsolescencia		
Disminución del exceso de provisiones		
Otros Ingresos y beneficios varios	2,314,388.21	
Otros Ingresos contables no presupuestarios		

(MENOS)

3. Ingresos presupuestarios no contables		0
Productos de capital		
Aprovechamientos de capital		
Ingresos derivados de financiamientos		
Otros Ingresos presupuestarios no contables		

4. Ingresos Contables (4= 1 + 2 - 3)	16,197,010.12
---	----------------------

Sistema Estatal de Evaluación
Estado Analítico del Ejercicio Presupuesto de Egresos
Clasificación por Objeto del Gasto (Capítulo y Concepto)

CPCA-II-09

Procuraduría Ambiental del Estado de Sonora

Del 01 de Enero al 31 de Diciembre de 2015

CUENTA PÚBLICA 2015

(PESOS)

Ejercicio del Presupuesto	Egresos Aprobado Anual	Ampliaciones/ (Reducciones)	Egresos Modificado Anual	Egresos Devengado Anual	Egresos Pagado Anual	Subejercicio	% Avance Anual
Capítulo del Gasto	(1)	(2)	(3=1+2)	(4)	(5)	(6 = 3 - 4)	(7= 4/3)
1000 Servicios Personales	9,586,734.32	1,538,578.08	11,125,312.40	11,125,312.40	11,125,312.40	-	100.00%
2000 Materiales y Suministros	1,659,803.80	- 936,639.12	723,164.68	723,164.68	723,164.68	-	100.00%
3000 Servicios Generales	6,194,409.44	- 3,939,562.23	2,254,847.21	2,254,847.21	2,254,847.21	-	100.00%
4000 Transferencias, Asignaciones, Subsidios y Otras Ayudas	-	-	-	-	-	-	-
5000 Bienes Muebles, Inmuebles e Intangibles	29,358.44	2,450,427.13	2,479,785.57	2,479,785.57	2,479,785.57	-	100.00%
6000 Inversión Pública	-	-	-	-	-	-	-
7000 Inversiones Financieros y Otras Provisiones	-	-	-	-	-	-	-
8000 Participaciones y Aportaciones	-	-	-	-	-	-	-
9000 Deuda Pública	-	-	-	-	-	-	-
Total del Gasto	17,470,306.00	- 887,196.14	16,583,109.86	16,583,109.86	16,583,109.86	-	-

Sistema Estatal de Evaluación
Estado Analítico del Ejercicio Presupuesto de Egresos
Por Partida del Gasto

CPA-II-09-A

Procuraduría Ambiental del Estado de Sonora
 Del 01 de Enero al 31 de Diciembre de 2015

CUENTA PÚBLICA 2015

(PESOS)

Ejercicio del Presupuesto		Egresos Aprobado Anual	Ampliaciones/ (Reducciones)	Egresos Modificado Anual	Egresos Devengado Anual	Egresos Pagado Anual	Subejercicio	% Avance Anual
Partida/Descripción		(1)	(2)	(3=1+2)	(4)	(5)	(6 = 3 - 4)	(7= 4/3)
1000	Servicios personales	9,586,734.32	1,538,578.08	11,125,312.40	11,125,312.40	11,125,312.40	-	100%
1100	Remuneraciones al personal de carácter permanente	6,603,923.93	234,725.41	6,838,649.34	6,838,649.34	6,838,649.34	-	100%
113	Sueldo base al personal permanente	6,603,923.93	234,725.41	6,838,649.34	6,838,649.34	6,838,649.34	-	100%
11301	Sueldos	1,484,999.16	116,803.50	1,601,802.66	1,601,802.66	1,601,802.66	-	100%
11303	Remuneraciones diversas	916,096.44	669,490.84	1,585,587.28	1,585,587.28	1,585,587.28	-	100%
11306	Riesgo laboral	3,296,176.92	- 375,531.41	2,920,645.51	2,920,645.51	2,920,645.51	-	100%
11307	Ayuda para habitación	543,990.83	- 105,622.31	438,368.52	438,368.52	438,368.52	-	100%
11309	Prima por riesgo laboral	-	-	-	-	-	-	0%
11310	Ayuda para energía eléctrica	362,660.58	- 70,415.21	292,245.37	292,245.37	292,245.37	-	100%
1200	Remuneraciones al personal de carácter transitorio	72,752.95	- 3,150.67	69,602.28	69,602.28	69,602.28	-	100%
122	Sueldos base al personal eventual	72,752.95	- 3,150.67	69,602.28	69,602.28	69,602.28	-	100%
12201	Sueldos base al personal eventual	72,752.95	- 3,150.67	69,602.28	69,602.28	69,602.28	-	100%
1300	Remuneraciones adicionales y especiales	57,392.80	397,821.73	455,214.53	455,214.53	455,214.53	-	100%
131	Primas por años de servicios efectivos prestados	-	-	-	-	-	-	0%
13101	Primas y acreditaciones por años de servicio efectivos prestados al personal	-	-	-	-	-	-	0%
132	Primas de vacaciones, dominical y gratificación de fin de año	57,392.80	397,821.73	455,214.53	455,214.53	455,214.53	-	100%
13201	Prima vacacional	19,130.80	561.10	19,691.90	19,691.90	19,691.90	-	100%
13202	Gratificación por fin de año	38,262.00	397,260.63	435,522.63	435,522.63	435,522.63	-	100%
13203	Compensación por ajuste de calendario	-	-	-	-	-	-	0%
13204	Compensación por bono navideño	-	-	-	-	-	-	0%
134	Compensaciones	-	-	-	-	-	-	0%
13403	Estímulos al personal de confianza	-	-	-	-	-	-	0%

1400	Seguridad Social	2,330,434.53	418,897.13	2,749,331.66	2,749,331.66	2,749,331.66	-	100%
141	Aportaciones de seguridad social	1,546,010.37	294,145.39	1,840,155.76	1,840,155.76	1,840,155.76	-	100%
14101	Cuotas por servicio médico del ISSSTESON	620,063.99	98,794.32	718,858.31	718,858.31	718,858.31	-	100%
14102	Cuotas por seguro de vida al ISSSTESON	476.17	205.81	270.36	270.36	270.36	-	100%
14103	Cuotas por seguro de retiro al ISSSTESON	727.36	75.74	803.10	803.10	803.10	-	100%
14104	Asignación para préstamos a corto plazo	22,966.51	3,655.65	26,622.16	26,622.16	26,622.16	-	100%
14105	Asignación para préstamos prendarios			-	-	-	-	0%
14106	Otras prestaciones de seguridad social	855,847.50	184,506.84	1,040,354.34	1,040,354.34	1,040,354.34	-	100%
14107	Cuotas para infraestructura, equipamiento y mantenimiento hospitalario	45,928.84	7,318.65	53,247.49	53,247.49	53,247.49	-	100%
142	Aportaciones a fondos de vivienda	-	-	-	-	-	-	0%
14201	Cuotas al FOVISSSTESON							0%
143	Aportaciones al sistema para el retiro	780,822.16	124,407.74	905,229.90	905,229.90	905,229.90	-	100%
14301	Pagas de defunción, pensiones y jubilaciones	780,822.16	124,407.74	905,229.90	905,229.90	905,229.90	-	100%
144	Aportaciones para seguros	3,602.00	344.00	3,946.00	3,946.00	3,946.00	-	100%
14401	Seguros por defunción familiar	162.00		162.00	162.00	162.00	-	100%
14402	Seguro de retiro Estatal	3,440.00	344.00	3,784.00	3,784.00	3,784.00	-	100%
14403	Otras cuotas de seguros colectivos							0%
1500	Otras prestaciones sociales y económicas	522,230.11	490,284.48	1,012,514.59	1,012,514.59	1,012,514.59	-	100%
152	Indemnizaciones	-	-	-	-	-	-	0%
15201	Indemnizaciones al personal							0%
154	Prestaciones contractuales	-	-	-	-	-	-	0%
15409	Bono de despensa							0%
15410	Apoyo para canastilla de maternidad							0%
15413	Ayuda para guardería a madres trabajadoras							0%
159	Otras prestaciones sociales y económicas	522,230.11	490,284.48	1,012,514.59	1,012,514.59	1,012,514.59	-	100%
15901	Otras prestaciones	522,230.11	490,284.48	1,012,514.59	1,012,514.59	1,012,514.59	-	100%
1700	Pago de estímulos a servidores públicos	-	-	-	-	-	-	0%
171	Estímulos	-	-	-	-	-	-	0%
17104	Bono por puntualidad							0%
17105	Compensación por titulación nivel licenciatura							0%
2000	Materiales y suministros	1,659,803.80	936,639.12	723,164.68	723,164.68	723,164.68	-	100%

2100	Materiales de administración	563,560.00	- 248,481.27	315,078.73	315,078.73	315,078.73	-	100%
211	Materiales, útiles y equipos menores de oficina	143,560.00	6,423.49	149,983.49	149,983.49	149,983.49	-	100%
21101	Materiales, útiles y equipos menores de oficina	143,560.00	6,423.49	149,983.49	149,983.49	149,983.49	-	100%
212	Materiales y útiles de impresión y reproducción	175,000.00	- 76,143.41	98,856.59	98,856.59	98,856.59	-	100%
21201	Materiales y útiles de impresión y reproducción	175,000.00	- 76,143.41	98,856.59	98,856.59	98,856.59	-	100%
213	Material estadístico y geográfico	-	-	-	-	-	-	0%
21301	Material estadístico y geográfico							0%
214	Materiales, útiles y equipos menores de tecnologías de la información	115,000.00	- 106,147.74	8,852.26	8,852.26	8,852.26	-	100%
21401	Materiales y útiles para el procesamiento de equipos y bienes informáticos	115,000.00	- 106,147.74	8,852.26	8,852.26	8,852.26	-	100%
215	Material impreso e información digital	55,000.00	- 55,000.00	-	-	-	-	
21501	Material para información	55,000.00	- 55,000.00	-	-	-	-	
216	Material de limpieza	25,000.00	22,221.31	47,221.31	47,221.31	47,221.31	-	100%
21601	Material de limpieza	25,000.00	22,221.31	47,221.31	47,221.31	47,221.31	-	100%
217	Materiales y útiles de enseñanza	-	-	-	-	-	-	0%
21701	Materiales educativos							0%
218	Materiales para el registro e identificación de bienes y personas	50,000.00	- 39,834.92	10,165.08	10,165.08	10,165.08	-	100%
21801	Placas, engomados, calcomanías y hologramas	50,000.00	- 39,834.92	10,165.08	10,165.08	10,165.08	-	100%
2200	Alimentos y utensilios	29,500.00	- 12,802.10	16,697.90	16,926.89	16,926.89	-	100%
221	Productos alimenticios para personas	20,000.00	- 5,630.26	14,369.74	14,369.74	14,369.74	-	100%
22101	Productos alimenticios para el personal de las instalaciones	20,000.00	- 8,664.26	11,335.74	11,335.74	11,335.74	-	100%
22105	Productos alimenticios para personas derivado de la prestación de servicios				-	-		0%
22106	Adquisición de agua potable		3,034.00	3,034.00	3,034.00	3,034.00	-	0%
222	Productos Alimenticios para animales	-	-	-	-	-	-	0%
22201	Alimentación de animales							0%
223	Utensilios para el servicio de alimentación	9,500.00	- 7,171.84	2,328.16	2,328.16	2,328.16	-	100%
22301	Utensilios para el servicio de alimentación	9,500.00	- 7,171.84	2,328.16	2,328.16	2,328.16	-	100%
2300	Materias primas y materiales de producción	-	-	-	-	-	-	0%

231	Productos alimenticios, agropecuarios y forestales adquiridos como materia prima	-	-	-	-	-	-	0%
23101	Productos alimenticios, agropecuarios y forestales adquiridos como materia prima	-	-	-	-	-	-	0%
2400	Materiales y artículos de construcción y de reparación	-	-	-	-	-	-	0%
241	Productos minerales no metálicos	-	-	-	-	-	-	0%
24101	Productos minerales no metálicos	-	-	-	-	-	-	0%
242	Cemento y productos de concreto	-	-	-	-	-	-	0%
24201	Cemento y productos de concreto	-	-	-	-	-	-	0%
243	Cal, yeso y productos de yeso	-	-	-	-	-	-	0%
24301	Cal, yeso y productos de yeso	-	-	-	-	-	-	0%
244	Madera y productos de madera	-	-	-	-	-	-	0%
24401	Madera y productos de madera	-	-	-	-	-	-	0%
245	Vidrio y productos de vidrio	-	-	-	-	-	-	0%
24501	Vidrio y productos de vidrio	-	-	-	-	-	-	0%
246	Material eléctrico y electrónico	-	-	-	-	-	-	0%
24601	Material eléctrico y electrónico	-	-	-	-	-	-	0%
247	Artículos metálicos para la construcción	-	-	-	-	-	-	0%
24701	Artículos metálicos para la construcción	-	-	-	-	-	-	0%
248	Materiales complementarios	-	-	-	-	-	-	0%
24801	Materiales complementarios	-	-	-	-	-	-	0%
249	Otros materiales y artículos de construcción y reparación	-	-	-	-	-	-	0%
24901	Otros materiales y artículos de construcción y reparación	-	-	-	-	-	-	0%
2500	Productos químicos, farmacéuticos y de laboratorio	-	228.99	228.99	228.99	228.99	-	0%
251	Productos químicos básicos	-	-	-	-	-	-	0%
25101	Productos químicos básicos	-	-	-	-	-	-	0%
252	Fertilizantes, pesticidas y otros agroquímicos	-	-	-	-	-	-	0%
25201	Fertilizantes, pesticidas y otros agroquímicos	-	-	-	-	-	-	0%
253	Medicinas y productos farmacéuticos	-	-	-	-	-	-	0%
25301	Medicinas y productos farmacéuticos	-	-	-	-	-	-	0%
254	Materiales, accesorios y suministros médicos	-	-	-	-	-	-	0%
25401	Materiales, accesorios y suministros médicos	-	-	-	-	-	-	0%

255	Materiales, accesorios y suministros de laboratorio	-	-	-	-	-	-	0%
25501	Materiales, accesorios y suministros de laboratorio							0%
256	Fibras sintéticas, hules, plásticos y derivados	-	-	-	-	-	-	0%
25601	Fibras sintéticas, hules, plásticos y derivados							0%
224	Material electrico y electronico		228.99	228.99	228.99	228.99	-	0%
24601	Material electrico y electronico	-	228.99	228.99	228.99	228.99	-	0%
2600	Combustibles, lubricantes y aditivos	767,743.80	- 518,864.78	248,879.02	248,879.02	248,879.02	-	0%
261	Combustibles, lubricantes y aditivos	767,743.80	- 518,864.78	248,879.02	248,879.02	248,879.02	-	100%
26101	Combustibles	743,743.80	- 494,864.78	248,879.02	248,879.02	248,879.02	-	100%
26102	Lubricantes y aditivos	24,000.00	- 24,000.00	-	-	-	-	0%
2700	Vestuarios, blancos, prendas de producción y artículos deportivos	92,000.00	- 92,000.00	-	-	-	-	0%
271	Vestuario y uniformes	42,000.00	- 42,000.00	-	-	-	-	0%
27101	Vestuario y uniformes	42,000.00	- 42,000.00	-	-	-	-	0%
272	Prendas de seguridad y protección personal	50,000.00	- 50,000.00	-	-	-	-	0%
27201	Prendas de seguridad y protección personal	50,000.00	- 50,000.00	-	-	-	-	0%
273	Artículos deportivos	-	-	-	-	-	-	0%
27301	Artículos deportivos							0%
2900	Herramientas, refacciones y accesorios menores	207,000.00	- 64,719.96	142,280.04	142,280.04	142,280.04	-	100%
291	Herramientas menores	-	-	-	-	-	-	0%
29101	Herramientas menores							0%
292	Refacciones y Accesorios Menores de Edificios	10,000.00	- 5,219.09	4,780.91	4,780.91	4,780.91	-	100%
29201	Refacciones y Accesorios Menores de Edificios	10,000.00	- 5,219.09	4,780.91	4,780.91	4,780.91	-	100%
293	Refacciones y Accesorios menores de mobiliario y equipo de administración, educacional y recreativo	22,000.00	- 13,905.72	8,094.28	8,094.28	8,094.28	-	100%
29301	Refacciones y Accesorios menores de mobiliario y equipo de administración, educacional y recreativo	22,000.00	- 13,905.72	8,094.28	8,094.28	8,094.28	-	100%
294	Refacciones y accesorios menores de equipo de computo y tecnologías de la información	30,000.00	- 27,112.54	2,887.46	2,887.46	2,887.46	-	100%
29401	Refacciones y accesorios menores de equipo de computo y tecnologías de la información	30,000.00	- 27,112.54	2,887.46	2,887.46	2,887.46	-	100%

295	Refacciones y accesorios menores de equipo e instrumental médico y de laboratorio	-	-	-	-	-	-	0%
29501	Refacciones y accesorios menores de equipo e instrumental médico y de laboratorio							0%
296	Refacciones y accesorios menores de equipo de transporte	145,000.00	- 18,482.61	126,517.39	126,517.39	126,517.39	-	100%
29601	Refacciones y accesorios menores de equipo de transporte	145,000.00	- 18,482.61	126,517.39	126,517.39	126,517.39	-	100%
3000	Servicios generales	6,194,409.44	- 3,939,562.23	2,254,847.21	2,254,847.21	2,254,847.21	- 0.00	100%
3100	Servicios básicos	132,801.56	243,009.75	375,811.31	375,811.31	375,811.31	-	100%
311	Energía eléctrica	-	-	-	-	-	-	0%
31101	Energía eléctrica							0%
31103	Servicios e instalaciones para centros escolares							0%
312	Gas	-	-	-	-	-	-	0%
31201	Gas							0%
313	Agua	-	-	-	-	-	-	0%
31301	Agua							0%
314	Telefonía tradicional	36,000.00	- 11,297.49	24,702.51	24,702.51	24,702.51	-	100%
31401	Telefonía tradicional	36,000.00	- 11,297.49	24,702.51	24,702.51	24,702.51	-	100%
315	Telefonía celular	-	-	-	-	-	-	0%
31501	Telefonía celular							0%
317	Servicios de acceso a internet, redes y procesamiento de información	25,000.00	326,108.80	351,108.80	351,108.80	351,108.80	-	100%
31701	Servicios de acceso a internet, redes y procesamiento de información	25,000.00	326,108.80	351,108.80	351,108.80	351,108.80	-	100%
318	Servicios postales y telegráficos	71,801.56	- 71,801.56	-	-	-	-	0%
31801	Servicio postal	71,801.56	- 71,801.56	-	-	-	-	0%
3200	Servicio de arrendamiento	495,440.80	40,600.00	536,040.80	536,040.80	536,040.80	-	100%
322	Arrendamiento de Edificios	495,440.80	40,600.00	536,040.80	536,040.80	536,040.80	-	100%
32201	Arrendamiento de Edificios	495,440.80	40,600.00	536,040.80	536,040.80	536,040.80	-	100%
323	Arrendamiento de mobiliario y equipo de administración, educacional y recreativo	-	-	-	-	-	-	0%
32301	Arrendamiento de mobiliario y equipo							0%
326	Arrendamiento maquinaria, otros equipos y herramientas	-	-	-	-	-	-	0%
32601	Arrendamiento maquinaria, otros equipos y herramientas							0%

327	Arrendamiento de activos intangibles	-	-	-	-	-	-	0%
32701	Patentes, regalías y otros							0%
3300	Servicios profesionales, científicos, técnicos y otros servicios	984,000.00	403,748.76	580,251.24	580,251.24	580,251.24	-	100%
331	Servicios legales, de contabilidad, auditorías y relacionados	31,500.00	5,000.00	26,500.00	26,500.00	26,500.00	-	100%
33101	Servicios legales, de contabilidad, auditorías y relacionados	31,500.00	5,000.00	26,500.00	26,500.00	26,500.00	-	100%
332	Servicios de diseño, arquitectura, ingeniería	-	-	-	-	-	-	0%
33201	Servicios de diseño, arquitectura, ingeniería							0%
333	Servicios de consultoría en tecnologías de la información	90,000.00	90,000.00	-	-	-	-	0%
33301	Servicios de Informática	90,000.00	90,000.00	-	-	-	-	0%
334	Servicios de capacitación	500,000.00	260,000.00	240,000.00	240,000.00	240,000.00	-	100%
33401	Servicios de capacitación	500,000.00	260,000.00	240,000.00	240,000.00	240,000.00	-	100%
335	Servicios de Investigación Científicos y de Desarrollo	250,000.00	250,000.00	-	-	-	-	0%
33501	Servicios e Investigación	250,000.00	250,000.00	-	-	-	-	0%
336	Servicios de apoyo administrativo, traducción, fotocopiado e impresión	112,500.00	201,251.24	313,751.24	313,751.24	313,751.24	-	100%
33603	Impresiones y publicaciones oficiales	27,000.00	277,831.24	304,831.24	304,831.24	304,831.24	-	100%
33604	Edictos	45,000.00	45,000.00	-	-	-	-	0%
33605	Licitaciones, convenios y convocatorias	40,500.00	31,580.00	8,920.00	8,920.00	8,920.00	-	100%
338	Servicios de vigilancia	-	-	-	-	-	-	0%
33801	Servicios de vigilancia							0%
339	Servicios Profesionales, científicos y técnicos integrales	-	-	-	-	-	-	0%
33902	Servicios integrales							0%
3400	Servicios financieros, bancarios y comerciales	95,100.00	91,917.59	187,017.59	187,017.59	187,017.59	-	100%
341	Servicios financieros y bancarios	18,600.00	9,623.14	8,976.86	8,976.86	8,976.86	-	100%
34101	Servicios financieros y bancarios	18,600.00	9,623.14	8,976.86	8,976.86	8,976.86	-	100%
344	Seguros de Responsabilida Patrimonial y Fianzas	-	-	-	-	-	-	0%
34401	Seguros de Responsabilida Patrimonial y Fianzas							0%
345	Seguros de bienes patrimoniales	76,500.00	100,274.01	176,774.01	176,774.01	176,774.01	-	100%
34501	Seguros de bienes patrimoniales	76,500.00	100,274.01	176,774.01	176,774.01	176,774.01	-	100%
346	Almacenaje, envase y embalaje	-	-	-	-	-	-	0%
34601	Almacenaje, envase y embalaje							0%

347	Fletes y maniobras	-	-	-	-	-	-	0%
34701	Fletes y maniobras							0%
349	Servicios financieros, bancarios y comerciales integrales	-	1,266.72	1,266.72	1,266.72	1,266.72	-	0%
34901	Servicios financieros, bancarios y comerciales integrales		1,266.72	1,266.72	1,266.72	1,266.72	-	0%
3500	Servicios mantenimiento y conservación e instalación	864,500.08	478,813.31	385,686.77	385,686.77	385,686.77	-	100%
351	Conservación y mantenimiento menor de inmuebles	21,600.00	3,083.21	18,516.79	18,516.79	18,516.79	-	100%
35101	Mantenimiento y conservación de inmuebles	21,600.00	3,083.21	18,516.79	18,516.79	18,516.79	-	100%
35102	Mantenimiento y conservación de áreas deportivas							0%
352	Instalación, reparación y mantenimiento de mobiliario y equipo de administración, educacional y recreativo	65,700.00	65,700.00	-	-	-	-	0%
35201	Mantenimiento y conservación de mobiliario y equipo	65,700.00	65,700.00	-	-	-	-	0%
35202	Mantenimiento y conservación de mobiliario y equipo para escuelas, laboratorios y talleres							0%
353	Instalación, reparación y mantenimiento de equipo de computo y tecnologías de información	150,000.00	37,770.80	112,229.20	112,229.20	112,229.20	-	100%
35301	Instalaciones							0%
35302	Mantenimiento y conservación de bienes informáticos	150,000.00	37,770.80	112,229.20	112,229.20	112,229.20	-	100%
355	Reparación y mantenimiento de equipo de transporte	435,000.00	197,691.26	237,308.74	237,308.74	237,308.74	-	100%
35501	Mantenimiento de equipo de transporte	435,000.00	197,691.26	237,308.74	237,308.74	237,308.74	-	100%
357	Instalación, reparación y mantenimiento de maquinaria, otros equipos y herramientas	142,200.08	142,200.08	-	-	-	-	0%
35701	Mantenimiento y conservación de maquinaria y equipo	142,200.08	142,200.08	-	-	-	-	0%
358	Servicios de limpieza y manejo de desechos	-	-	-	-	-	-	0%
35801	Servicios de limpieza y manejo de desechos							0%
359	Servicios de jardinería y fumigación	50,000.00	32,367.96	17,632.04	17,632.04	17,632.04	-	100%
35901	Servicios de jardinería y fumigación	50,000.00	32,367.96	17,632.04	17,632.04	17,632.04	-	100%
3600	Servicios de comunicación social y publicidad	-	-	-	-	-	-	0%
362	Difusión por radio, televisión y otros medios de mensajes comerciales	-	-	-	-	-	-	0%

36201	Difusión por radio, televisión y otros medios de mensajes comerciales								0%
363	Servicios de creatividad, preproducción y producción y publicidad, excepto internet	-	-	-	-	-	-	-	0%
36301	Servicios de creatividad, preproducción y producción y publicidad, excepto internet								0%
365	Servicios de la industria fílmica del sonido y del video	-	-	-	-	-	-	-	0%
36501	Servicios de la industria fílmica del sonido y del video								0%
369	Otros servicios de información	-	-	-	-	-	-	-	0%
36901	Otros servicios de información								0%
3700	Servicios de traslado y viáticos	3,584,767.00	- 3,418,361.37	166,405.63	166,405.63	166,405.63	- 0.00		100%
371	Pasajes aéreos	283,950.00	- 246,526.00	37,424.00	37,424.00	37,424.00	-		100%
37101	Pasajes aéreos	283,950.00	- 246,526.00	37,424.00	37,424.00	37,424.00	-		100%
372	Pasajes terrestres	385,000.00	- 370,284.50	14,715.50	14,715.50	14,715.50	-		100%
37201	Pasajes terrestres	385,000.00	- 370,284.50	14,715.50	14,715.50	14,715.50	-		100%
375	Viáticos en el país	2,647,951.00	- 2,538,920.87	109,030.13	109,030.13	109,030.13	- 0.00		100%
37501	Viáticos en el país	2,308,005.00	- 2,240,294.87	67,710.13	67,710.13	67,710.13	- 0.00		100%
37502	Gastos de camino	339,946.00	- 298,626.00	41,320.00	41,320.00	41,320.00	-		100%
376	Viáticos en el extranjero	135,000.00	- 135,000.00	-	-	-	-		0%
37601	Viáticos en el extranjero	135,000.00	- 135,000.00	-	-	-	-		0%
378	Servicios integrales de traslado y viáticos	-	-	-	-	-	-		0%
37801	Servicios integrales de traslado y viáticos								0%
379	Otros servicios de traslado y hospedaje	132,866.00	- 127,630.00	5,236.00	5,236.00	5,236.00	-		100%
37901	Cuotas	132,866.00	- 127,630.00	5,236.00	5,236.00	5,236.00	-		100%
37902	Gastos de operativos y trabajos de campo en areas Rurales								0%
3800	Servicios oficiales	37,800.00	- 37,800.00	-	-	-	-		0%
381	Gastos de ceremonial	13,500.00	- 13,500.00	-	-	-	-		0%
38101	Gastos de ceremonial	13,500.00	- 13,500.00	-	-	-	-		0%
382	Gastos de orden social y cultural	9,800.00	- 9,800.00	-	-	-	-		0%
38201	Gastos de orden social y cultural	9,800.00	- 9,800.00	-	-	-	-		0%
383	Congresos y convenciones	14,500.00	- 14,500.00	-	-	-	-		0%
38301	Congresos y convenciones	14,500.00	- 14,500.00	-	-	-	-		0%
385	Gastos de Representación	-	-	-	-	-	-		0%
38501	Gastos de atención y promoción								0%

3900	Otros servicios generales	-	23,633.87	23,633.87	23,633.87	23,633.87	-	0%
392	Impuestos y derechos	-	-	-	-	-	-	0%
39201	Impuestos y derechos							0%
395	Penas, multas, accesorios y actualizaciones	-	23,633.87	23,633.87	23,633.87	23,633.87	-	0%
39501	Penas, multas, accesorios y actualizaciones		23,633.87	23,633.87	23,633.87	23,633.87	-	0%
5000	Bienes muebles, inmuebles e intangibles	29,358.44	2,450,427.13	2,479,785.57	2,479,785.57	2,479,785.57	-	0%
5100	Mobiliario y equipo de administración	29,358.44	136,039.16	165,397.60	165,397.60	165,397.60	-	0%
511	Muebles de oficina y estantería	-	43,786.12	43,786.12	43,786.12	43,786.12	-	0%
51101	Muebles de oficina y estantería		43,786.12	43,786.12	43,786.12	43,786.12	-	0%
513	Bienes artísticos, culturales y científicos	-	-	-	-	-	-	0%
51301	Bienes artísticos, culturales y científicos							0%
515	Equipo de cómputo y de tecnologías de la información	26,922.44	74,540.44	101,462.88	101,462.88	101,462.88	-	0%
51501	Bienes informáticos	26,922.44	74,540.44	101,462.88	101,462.88	101,462.88	-	0%
519	Otros mobiliarios y equipo de administración	2,436.00	17,712.60	20,148.60	20,148.60	20,148.60	-	0%
51901	Otros mobiliarios y equipo de administración	2,436.00	17,712.60	20,148.60	20,148.60	20,148.60	-	0%
51902	Mobiliario y equipo para escuelas, laboratorios y talleres							0%
5200	Mobiliario y equipo educacional y recreativo	-	-	-	-	-	-	0%
521	Equipos y aparatos audiovisuales	-	-	-	-	-	-	0%
52101	Equipos y aparatos audiovisuales							0%
523	Cámaras fotográficas y de video	-	-	-	-	-	-	0%
52301	Cámaras fotográficas y de video							0%
5400	Vehículos y Equipo de Transporte	-	2,314,387.97	2,314,387.97	2,314,387.97	2,314,387.97	-	0%
541	Vehículos y Equipo de Terrestre	-	2,314,387.97	2,314,387.97	2,314,387.97	2,314,387.97	-	0%
54101	Automóviles y camiones		2,314,387.97	2,314,387.97	2,314,387.97	2,314,387.97	-	0%
5600	Maquinaria, otros equipos y herramientas	-	-	-	-	-	-	0%
561	Maquinaria y equipo agropecuario	-	-	-	-	-	-	0%
56101	Maquinaria y equipo agropecuario							0%
562	Maquinaria y equipo industrial	-	-	-	-	-	-	0%
56201	Maquinaria y equipo industrial							0%
564	Sistemas de aire acondicionado, calefacción y refrigeración industrial	-	-	-	-	-	-	0%

56401	Sistemas de aire acondicionado, calefacción y refrigeración industrial								0%
565	Equipo de cómputo y Telecomunicación	-	-	-	-	-	-	-	0%
56501	Equipo de computo y telecomunicación								0%
567	Herramientas y Maquinaria-Herramientas	-	-	-	-	-	-	-	0%
56702	Refacciones y accesorios menores								0%
569	Otros Bienes Muebles	-	-	-	-	-	-	-	0%
56902	Otros Bienes Muebles								0%
5900	Activos intangibles	-	-	-	-	-	-	-	0%
591	Software	-	-	-	-	-	-	-	0%
59101	Software							-	0%
Total del Gasto		17,470,306.00	- 887,196.14	16,583,109.86	16,583,109.86	16,583,109.86	-	0.00	

Sistema Estatal de Evaluación
Estado Analítico del Ejercicio Presupuesto de Egresos
Clasificación Económica (por Tipo de Gasto)
Procuraduría Ambiental del Estado de Sonora
Del 01 de Enero al 31 de Diciembre de 2015
(PESOS)

CPCA-II-09-B

CUENTA PÚBLICA 2015

Concepto	Egresos Aprobado Anual (1)	Ampliaciones/ (Reducciones) (2)	Egresos Modificado Anual (3=1+2)	Egresos Devengado Anual (4)	Egresos Pagado Anual (5)	Subejercicio (6 = 3 - 4)	% Avance Anual (7= 4/3)
Gasto Corriente	17,470,306.00	- 887,196.14	16,583,109.86	16,583,109.86	16,583,109.86	-	
Gasto de Capital			-	-	-	-	
Amortización del la Deuda y Disminución de Pasivos			-	-	-	-	
Pensiones y Jubilaciones			-	-	-	-	
Participaciones			-	-	-	-	
Total del Gasto	17,470,306.00	- 887,196.14	16,583,109.86	16,583,109.86	16,583,109.86	-	

A continuación se conceptualizan las siguientes categorías:

1. Gasto Corriente

Son los gastos de consumo y/o de operación, el arrendamiento de la propiedad y las transferencias otorgadas a los otros componentes institucionales del sistema económico para financiar gastos de esas características.

2. Gasto de Capital

Son los gastos destinados a la inversión de capital y las transferencias a los otros componentes institucionales del sistema económico que se efectúan para financiar gastos de éstos con tal propósito.

3. Amortización de la deuda y disminución de pasivos

Comprende la amortización de la deuda adquirida y disminución de pasivos con el sector privado, público y externo.

4. Pensiones y Jubilaciones

Son los gastos destinados para el pago a pensionistas y jubilados o a sus familiares, que cubren los gobiernos Federal, Estatal y Municipal, o bien el Instituto de Seguridad Social correspondiente.

Punto Adicionado DOF 30-09-2015

5. Participaciones

Son los gastos destinados a cubrir las participaciones para las entidades federativas y/o los municipios.

Punto Adicionado DOF 30-09-2015

Sistema Estatal de Evaluación
Estado Analítico del Ejercicio Presupuesto de Egresos
Clasificación Administrativa (Por Unidad Administrativa)
Procuraduría Ambiental del Estado de Sonora
Del 01 de Enero al 31 de Diciembre de 2015

CPCA-II-09-C

CUENTA PÚBLICA 2015

(PESOS)

Clasificación Administrativa (Por Unidad Administrativa)	Egresos Aprobado Anual (1)	Ampliaciones/ (Reducciones) (2)	Egresos Modificado Anual (3=1+2)	Egresos Devengado Anual (4)	Egresos Pagado Anual (5)	Subejercicio (6 = 3 - 4)	% Avance Anual (7= 4/3)
Oficina del Procurador	3,869,055.15	- 130,450.00	3,738,605.15	3,738,605.15	3,738,605.15	-	100%
Subprocuraduría	1,789,008.81	- 109,435.66	1,679,573.15	1,679,573.15	1,679,573.15	-	100%
Dirección General de Inspeccion y Vigilancia	8,648,667.48	- 134,255.00	8,514,412.48	8,514,412.48	8,514,412.48	-	100%
Dirección General de Planeación y Política Ambiental			-	-	-	-	
Dirección General de Recursos naturales y Fomento Ambiental	1,223,638.43	- 350,345.00	873,293.43	873,293.43	873,293.43	-	100%
Dirección General de Asuntos Jurídicos			-	-	-	-	
Dirección General de Administracion y Finanzas	1,939,936.13	- 162,710.48	1,777,225.65	1,777,225.65	1,777,225.65	-	100%
Total del Gasto	17,470,306.00	- 887,196.14	16,583,109.86	16,583,109.86	16,583,109.86	-	

Sistema Estatal de Evaluación
Estado Analítico del Ejercicio Presupuesto de Egresos
Clasificación Administrativa (Por Poderes)
Procuraduría Ambiental del Estado de Sonora
Del 01 de Enero al 31 de Diciembre de 2015
(PESOS)

CPCA-II-09-C

CUENTA PÚBLICA 2015

Clasificación Administrativa (Por Poderes)	Egresos Aprobado Anual (1)	Ampliaciones/ (Reducciones) (2)	Egresos Modificado Anual (3=1+2)	Egresos Devengado Anual (4)	Egresos Pagado Anual (5)	Subejercicio (6 = 3 - 4)	% Avance Anual (7= 4/3)
Poder Ejecutivo							
Poder Legislativo							
Poder Judicial							
Órganos Autónomos	17,470,306.00	- 887,196.14	16,583,109.86	16,583,109.86	16,583,109.86	-	
Total del Gasto	17,470,306.00	- 887,196.14	16,583,109.86	16,583,109.86	16,583,109.86		

Sistema Estatal de Evaluación
 Estado Analítico del Ejercicio Presupuesto de Egresos
 Clasificación Funcional (Finalidad y Función)
 Procuraduría Ambiental del Estado de Sonora
 Del 01 de Enero al 31 de Diciembre de 2015
 (PESOS)

CPCA-II-09-C

CUENTA PÚBLICA 2015

Concepto	Egresos Aprobado Anual (1)	Ampliaciones/ (Reducciones) (2)	Egresos Modificado Anual (3=1+2)	Egresos Devengado Anual (4)	Egresos Pagado Anual (5)	Subejercicio (6 = 3 - 4)	% Avance Anual (7= 4/3)
Gobierno							
Legislación							
Justicia							
Coordinación de la Política de Gobierno							
Relaciones Exteriores							
Asuntos Financieros y Hacendarios							
Seguridad Nacional							
Asuntos de Orden Público y Seguridad Interior							
Otros Servicios Generales							
Desarrollo Social							
Protección Ambiental	17,470,306.00	-	887,196.14	16,583,109.86	16,583,109.86		
Viviendas y Servicios a la Comunidad							
Salud							
Recreación, Cultura y Otras Manifestaciones Sociales							
Educación							
Protección Social							
Otros Asuntos Sociales							
Desarrollo Económico							
Asuntos Económicos, Comerciales y Laborales en General							
Agropecuaria, Silvicultura, Pesca y Caza							
Combustibles y Energía							
Minería, Manufacturas y Construcción							
Transporte							
Comunicaciones							
Turismo							
Ciencia, Tencología e Innovación							
Otras Industrias y Otros Asuntos Económicos							
Otras No Clasificadas en funciones anteriores							
Transacciones de la Deuda Pública / Costo financiero de							
Transferencias, Participaciones y Aportaciones entre							
Diferentes Niveles y Órdenes de gobierno							
Saneamiento del Sistema Financiero							
Adeudos de ejercicios Fiscales Anteriores							
Total del Gasto	17,470,306.00	-	887,196.14	16,583,109.86	16,583,109.86		

Sistema Estatal de Evaluación
Gasto Por Categoría Programática
Procuraduría Ambiental del Estado de Sonora
Del 01 de Enero al 31 de Diciembre de 2015
(PESOS)

CPCA-II-09-C

CUENTA PÚBLICA 2015

Concepto	Egresos Aprobado Anual (1)	Ampliaciones/ (Reducciones) (2)	Egresos Modificado Anual (3=1+2)	Egresos Devengado Anual (4)	Egresos Pagado Anual (5)	Subejercicio (6 = 3 - 4)	% Avance Anual (7= 4/3)
Programas							
Subsidios:							
Sector Social y Privado o Estados y Municipios							
Sujetos a Reglas de Operación							
Otros Subsidios							
Desempeño de las Funciones:							
Prestación de Servicios Públicos							
Provisión de Bienes Públicos							
Planeación, Seguimiento y Evaluación de Políticas Públicas							
Promoción y Fomento							
Regulación y Supervisión	17,470,306.00	-	887,196.14	16,583,109.86	16,583,109.86		
Funciones de las Fuerzas Armadas (únicamente el Gobierno Federal)							
Específicos							
Proyectos de Inversión							
Administrativos y de Apoyos							
Apoyo al Proceso Presupuestario y para mejorar la eficiencia institucional							
Apoyo a la Función Pública y al Mejoramiento de la Gestión							
Operaciones Ajenas							
Compromisos							
Obligaciones de Cumplimiento de Resolución Jurisdiccional							
Desastres Naturales							
Obligaciones							
Pensiones y Jubilaciones							
Aportaciones a la Seguridad Social							
Aportaciones a Fondos de Estabilización							
Aportaciones a Fondos de Inversión y Reestructura de Pensiones							
Programas de gasto Federalizado (Gobierno Federal)							
Gasto Federalizado							
Participaciones a Entidades Federativas y Municipios							
Costo Financiero, Deuda o Apoyo a Deudores y Ahorradores de la Banca							
Adeudos de Ejercicios Fiscales Anteriores							
Total del Gasto	17,470,306.00	-	887,196.14	16,583,109.86	16,583,109.86		

Sistema Estatal de Evaluación
Conciliación entre los Egresos Presupuestarios y los Gastos Contables
Procuraduría Ambiental del Estado de Sonora
Al 31 de Diciembre de 2015
(PESOS)

CPCA-II-09-D

CUENTA PÚBLICA 2015

1. Total de Egresos Presupuestarios	16,583,109.86
--	----------------------

(MENOS)

2. Egresos Presupuestarios no contables	-
--	----------

Mobiliario y equipo de administración Mobiliario y equipo educacional y recreativo Equipo e instrumental médico y de laboratorio Vehículos y equipo de transporte Equipo de defensa y seguridad Maquinaria, otros equipos y herramientas Arctivos biológicos Bienes inmuebles Activos intangibles Obra pública en bienes propios Acciones y participaciones de capital Compra de títulos y valores Inversiones en fideicomisos, mandatos y otros análogos Provisiones para contingencias y otras erogaciones especiales Armonización de la deuda pública Adeudos de ejercicios fiscales anteriores (ADEFAS) Otros Egresos Presupuestales No Contables (MAS)		
---	--	--

3. Gastos contables no presupuestarios	602,290.77
---	-------------------

Estimaciones, depreciaciones, deterioros, obsolescencia y amortizaciones Provisiones Disminución de inventarios Aumento por insuficiencia de estimaciones por pérdida o deterioro u obsolescencia Aumento por insuficiencia de provisiones Otros gastos Otros Gastos Contables No Presupuestales	602,290.77	
---	-------------------	--

4. Total de Gasto Contable (4= 1 - 2 + 3)	17,185,400.63
--	----------------------

**Sistema Estatal de Evaluación
Endeudamiento Neto
Procuraduría Ambiental del Estado de Sonora
del 1 de Enero al 31 de Diciembre de 2015**

CPCA-II-10

(pesos)

CUENTA PÚBLICA 2015

Identificación del crédito o Instrumento	Contratación / Colocación	Amortización	Endeudamiento Neto
	A	B	C=A-B
Créditos Bancarios			
1			
2			
3			
4			
5			
6			
7			
8			
9			
10			
Total Créditos Bancarios			
Otros Instrumentos de Deuda			
1			
2			
3			
4			
5			
6			
7			
8			
9			
10			
Total Otros Instrumentos de Deuda			
TOTAL			

**Sistema Estatal de Evaluación
Intereses de la Deuda
Procuraduría Ambiental del Estado de Sonora
Del 1 de Enero al 31 de Diciembre de 2015
(pesos)**

CPCA-II-11

CUENTA PÚBLICA 2015

Identificación del crédito o Instrumento	Devengado	Pagado
Créditos Bancarios		
1 NADA QUE PRESENTAR EN ESTE APARTADO 2 3 4 5 6 7 8 9 10 <div style="text-align: right;">Total de Interéses Créditos Bancarios</div>		
Otros Instrumentos de Deuda		
1 2 3 4 5 6 7 8 9 10 <div style="text-align: right;">Total Intereses Otros Instrumentos de Deuda</div>		
TOTAL		

**Sistema Estatal de Evaluación
Indicadores de Postura Fiscal
Procuraduría Ambiental del Estado de Sonora
Del 1 de Enero al 31 de Diciembre de 2015**

CPCA-II-12

(pesos)


CUENTA PÚBLICA 2015

Concepto	Estimado Original Anual	Devengado	Pagado 3
I. Ingresos Presupuestarios (I= 1 + 2)	NADA QUE PRESENTAR EN ESTE APARTADO		
1. Ingresos Gobierno del Estado 1			
2. Ingresos Sector Paraestatal 1			
II. Egresos Presupuestarios (II= 3+4)			
3. Egresos del Gobierno de la Entidad Federativa 2			
4. Egresos del Sector Paraestatal 2			
III. Balance Presupuestario (Superávit o Déficit) (III= I-II)			
Concepto	Estimado Original Anual	Devengado	Pagado 3
III. Balance Presupuestario (Superávit o Déficit)			
IV. Interés, Comisiones y Gastos de la Deuda			
V. Balance Primario (superávit o Déficit) (V= III-IV)			
Concepto	Estimado Original Anual	Devengado	Pagado 3
A. Financiamiento			
B. Amortización de la Deuda			
C. Endeudamiento o Desendeudamiento (C=A-B)			

1 Los Ingresos que se presentan son los ingresos presupuestario totales sin incluir los ingresos por financiamientos. Los Ingresos del Gobierno de la Entidad Federativa corresponden a los del Poder Ejecutivo, Legislativo Judicial y Autónomos.

2 Los egresos que se presentan son los egresos presupuestarios totales sin incluir los egresos por amortización. Los egresos del Gobierno de la Entidad Federativa corresponden a los del Poder Ejecutivo, Legislativo, Judicial y Órganos Autónomos 3 Para Ingresos se reportan los ingresos recaudados; para egresos se reportan los egresos pagados

3 Para Ingresos se reportan los ingresos recaudados; para egresos se reportan los egresos pagados.


 <p>ESTADO DE SONORA</p>	GOBIERNO DEL ESTADO DE SONORA FICHA TECNICA PARA SEGUIMIENTO Y EVALUACION DE INDICADORES DE PROYECTOS Y PROCESOS
--	---

NUMERO Y NOMBRE DEL PROGRAMA:		56 - PRESERVACIÓN Y PROTECCIÓN AL MEDIO AMBIENTE	
NOMBRE DEL PROCESO:		PROCURACIÓN, VIGILANCIA Y DIFUSIÓN DEL CUMPLIMIENTO DE LA NORMATIVIDAD AMBIENTAL	
CLAVE PROGRAMATICA:		211116367J1221215076	
UNIDAD RESPONSABLE:	PROCURADURÍA AMBIENTAL DEL ESTADO DE SONORA	UNIDAD EJECUTORA:	SUBPROCURADURÍA AMBIENTAL
OBJETIVO DEL PROCESO:		PROCURAR, VIGILAR Y DIFUNDIR PARA ASEGURAR LA APLICACIÓN DE LAS DISPOSICIONES LEGALES EN MATERIA AMBIENTAL QUE PERMITAN COADYUVAR EN LA PROTECCIÓN DEL AMBIENTE, ASÍ COMO EN LA DISMINUCIÓN DE LOS DELITOS AMBIENTALES, ADEMÁS DE DIFUNDIR LA NORMATIVIDAD EN LOS DIVERSOS SECTORES PARA SU ADECUADA APLICACIÓN.	

DATOS DEL INDICADOR

NOMBRE INDICADOR:		EFICIENCIA DE DENUNCIAS AMBIENTALES ATENDIDAS	
UNIDAD DE MEDIDA:	PROCESO	TIPO:	DE GESTIÓN
RESULTADO ESPERADO:		ATENDER EL 100% DE LAS DENUNCIAS RECIBIDAS EN LA DIRECCIÓN GENERAL DE INSPECCIÓN Y VIGILANCIA	
FORMULA CALCULO:		$(\text{NUMERO DE INSPECCIONES REALIZADAS POR DENUNCIAS AMBIENTALES RECIBIDAS} / \text{NUMERO TOTAL DE DENUNCIAS AMBIENTALES RECIBIDAS}) \times 100$	
INTERPRETACION:		CONOCER LA EFICIENCIA DE LA DIRECCIÓN GENERAL DE INSPECCIÓN Y VIGILANCIA A TRAVÉS DE LAS RESOLUCIONES AMBIENTALES EMITIDAS DURANTE EL AÑO EN BASE A LAS INSPECCIONES AMBIENTALES REALIZADAS	
DIMENSION DEL INDICADOR:	EFICIENCIA	SENTIDO:	ASCENDENTE
VALOR:	ACUMULABLE	FRECUENCIA MEDICION:	TRIMESTRAL

AVANCE DEL INDICADOR:				TRIMESTRE			TRIMESTRE 4	SEMAFORO
META ANUAL	AVANCE DEL TRIMESTRE			AVANCE ACUMULADO			AVANCE RESPECTO DE LA META ANUAL	
	PROGRAMADO	ALCANZADO	%	PROGRAMADO	ALCANZADO	%		
8	2	12	600	8	46	575	575	
EVALUACIÓN CUALITATIVA								
PROSPECTIVA								
FACTOR DE COMPARACIÓN								


 <p>ESTADO DE SONORA</p>	<p>GOBIERNO DEL ESTADO DE SONORA FICHA TECNICA PARA SEGUIMIENTO Y EVALUACION DE INDICADORES DE PROYECTOS Y PROCESOS</p>
--	--

NUMERO Y NOMBRE DEL PROGRAMA:		56 - PRESERVACIÓN Y PROTECCIÓN AL MEDIO AMBIENTE	
NOMBRE DEL PROCESO:		PROCURACIÓN, VIGILANCIA Y DIFUSIÓN DEL CUMPLIMIENTO DE LA NORMATIVIDAD AMBIENTAL	
CLAVE PROGRAMATICA:		211116367J1221215076	
UNIDAD RESPONSABLE:	PROCURADURÍA AMBIENTAL DEL ESTADO DE SONORA	UNIDAD EJECUTORA:	SUBPROCURADURÍA AMBIENTAL
OBJETIVO DEL PROCESO:		PROCURAR, VIGILAR Y DIFUNDIR PARA ASEGURAR LA APLICACIÓN DE LAS DISPOSICIONES LEGALES EN MATERIA AMBIENTAL QUE PERMITAN COADYUVAR EN LA PROTECCIÓN DEL AMBIENTE, ASÍ COMO EN LA DISMINUCIÓN DE LOS DELITOS AMBIENTALES, ADEMÁS DE DIFUNDIR LA NORMATIVIDAD EN LOS DIVERSOS SECTORES PARA SU ADECUADA APLICACIÓN.	

DATOS DEL INDICADOR

NOMBRE INDICADOR:		EFICIENCIA DE RESOLUCIONES EMITIDAS POR VISITA DE INSPECCIÓN REALIZADA	
UNIDAD DE MEDIDA:	PROCESO	TIPO:	DE GESTIÓN
RESULTADO ESPERADO:		RESOLVER EL 100% DE LAS RESOLUCIONES AMBIENTALES DERIVADAS DE LAS VISITAS DE INSPECCIÓN	
FORMULA CALCULO:		(NUMERO DE RESOLUCIONES AMBIENTALES EMITIDAS/NUMERO DE VISITAS DE INSPECCIÓN REALIZADAS) X 100	
INTERPRETACION:		CONOCER LA EFICIENCIA DE LA DIRECCIÓN GENERAL DE INSPECCIÓN Y VIGILANCIA A TRAVÉS DE LAS RESOLUCIONES AMBIENTALES EMITIDAS DURANTE EL AÑO EN BASE A LAS INSPECCIONES AMBIENTALES REALIZADAS	
DIMENSION DEL INDICADOR:	EFICIENCIA	SENTIDO:	ASCENDENTE
VALOR:	ACUMULABLE	FRECUENCIA MEDICION:	TRIMESTRAL

AVANCE DEL INDICADOR:				TRIMESTRE			TRIMESTRE 4	
META ANUAL	AVANCE DEL TRIMESTRE			AVANCE ACUMULADO			AVANCE RESPECTO DE LA META ANUAL	SEMAFORO
	PROGRAMADO	ALCANZADO	%	PROGRAMADO	ALCANZADO	%		
50	10	10	100	50	167	334	334	
EVALUACIÓN CUALITATIVA								
PROSPECTIVA								
FACTOR DE COMPARACIÓN								

 <p>ESTADO DE SONORA</p>	<p>GOBIERNO DEL ESTADO DE SONORA FICHA TECNICA PARA SEGUIMIENTO Y EVALUACION DE INDICADORES DE PROYECTOS Y PROCESOS</p>
--	--

NUMERO Y NOMBRE DEL PROGRAMA:		56 - PRESERVACIÓN Y PROTECCIÓN AL MEDIO AMBIENTE	
NOMBRE DEL PROCESO:		PROCURACIÓN, VIGILANCIA Y DIFUSIÓN DEL CUMPLIMIENTO DE LA NORMATIVIDAD AMBIENTAL	
CLAVE PROGRAMATICA:		211116367J1221215076	
UNIDAD RESPONSABLE:	PROCURADURÍA AMBIENTAL DEL ESTADO DE SONORA	UNIDAD EJECUTORA:	SUBPROCURADURÍA AMBIENTAL
OBJETIVO DEL PROCESO:		PROCURAR, VIGILAR Y DIFUNDIR PARA ASEGURAR LA APLICACIÓN DE LAS DISPOSICIONES LEGALES EN MATERIA AMBIENTAL QUE PERMITAN COADYUVAR EN LA PROTECCIÓN DEL AMBIENTE, ASÍ COMO EN LA DISMINUCIÓN DE LOS DELITOS AMBIENTALES, ADEMÁS DE DIFUNDIR LA NORMATIVIDAD EN LOS DIVERSOS SECTORES PARA SU ADECUADA APLICACIÓN.	

DATOS DEL INDICADOR

NOMBRE INDICADOR:		EFICIENCIA EN ATENCIÓN A RECURSOS LEGALES O CONMUTACIONES	
UNIDAD DE MEDIDA:	PROCESO	TIPO:	DE GESTIÓN
RESULTADO ESPERADO:		ATENCIÓN A RECURSOS LEGALES O CONMUTACIONES	
FORMULA CALCULO:		(NUMERO DE RECURSOS LEGALES ATENDIDOS/NUMERO DE RECURSOS LEGALES RECIBIDOS) X 100	
INTERPRETACION:		PORCENTAJE DE RECURSOS LEGALES O CONMUTACIONES ATENDIDOS RESPECTO AL TOTAL DE RECURSOS LEGALES O CONMUTACIONES RECIBIDAS	
DIMENSION DEL INDICADOR:	EFICIENCIA	SENTIDO:	ASCENDENTE
VALOR:	ACUMULABLE	FRECUENCIA MEDICION:	TRIMESTRAL

AVANCE DEL INDICADOR:				TRIMESTRE			TRIMESTRE 4	
META ANUAL	AVANCE DEL TRIMESTRE			AVANCE ACUMULADO			AVANCE RESPECTO DE LA META ANUAL	SEMAFORO
	PROGRAMADO	ALCANZADO	%	PROGRAMADO	ALCANZADO	%		
8	2	2	100	8	11	137.5	137.5	
EVALUACIÓN CUALITATIVA								
PROSPECTIVA								
FACTOR DE COMPARACIÓN								




GOBIERNO DEL ESTADO DE SONORA FICHA TECNICA PARA SEGUIMIENTO Y EVALUACION DE INDICADORES DE PROYECTOS Y PROCESOS

NUMERO Y NOMBRE DEL PROGRAMA:		56 - PRESERVACIÓN Y PROTECCIÓN AL MEDIO AMBIENTE	
NOMBRE DEL PROCESO:		ADMINISTRACION Y FINANZAS	
CLAVE PROGRAMATICA:		211116367J22212150L7	
UNIDAD RESPONSABLE:	PROCURADURÍA AMBIENTAL DEL ESTADO DE SONORA	UNIDAD EJECUTORA:	DIRECCIÓN GENERAL DE ADMINISTRACIÓN Y FINANZAS
OBJETIVO DEL PROCESO:		ADMINISTRAR LOS RECURSOS HUMANOS, FINANCIEROS Y MATERIALES PARA EL CUMPLIMIENTO DE LAS METAS Y OBJETIVOS DESCRITOS EN EL PROGRAMA ANUAL ; GARANTIZANDO EL SUMINISTRO DE MATERIALES Y SERVICIOS QUE REQUIEREN LAS UNIDADES ADMINISTRATIVAS DE LA PROCURADURÍA PARA EL DESARROLLO DE SUS FUNCIONES.	

DATOS DEL INDICADOR

NOMBRE INDICADOR:		INDICE DE EFICIENCIA EN EL CUMPLIMIENTO DE METAS DEL POA	
UNIDAD DE MEDIDA:	INFORME	TIPO:	PROGRAMÁTICO
RESULTADO ESPERADO:		LOGRAR EL CUMPLIMIENTO DEL 100% DE LAS METAS	
FORMULA CALCULO:		(NUMERO DE METAS CUMPLIDAS AL 100%/ NUMERO DE METAS PROGRAMADAS) X 100	
INTERPRETACION:		CUANTIFICAR LAS METAS DE LOS INDICADORES	
DIMENSION DEL INDICADOR:	EFICIENCIA	SENTIDO:	ASCENDENTE
VALOR:	ACUMULABLE	FRECUENCIA MEDICION:	TRIMESTRAL

AVANCE DEL INDICADOR:				TRIMESTRE			TRIMESTRE 4	
META ANUAL	AVANCE DEL TRIMESTRE			AVANCE ACUMULADO			AVANCE RESPECTO DE LA META ANUAL	SEMAFORO
	PROGRAMADO	ALCANZADO	%	PROGRAMADO	ALCANZADO	%		
4	1	1	100	4	4	100	100	
EVALUACIÓN CUALITATIVA								
PROSPECTIVA								
FACTOR DE COMPARACIÓN								


 <p>ESTADO DE SONORA</p>	<p>GOBIERNO DEL ESTADO DE SONORA FICHA TECNICA PARA SEGUIMIENTO Y EVALUACION DE INDICADORES DE PROYECTOS Y PROCESOS</p>
--	--

NUMERO Y NOMBRE DEL PROGRAMA:		56 - PRESERVACIÓN Y PROTECCIÓN AL MEDIO AMBIENTE	
NOMBRE DEL PROCESO:		PROCURACIÓN, VIGILANCIA Y DIFUSIÓN DEL CUMPLIMIENTO DE LA NORMATIVIDAD AMBIENTAL	
CLAVE PROGRAMATICA:		211116367J1221215076	
UNIDAD RESPONSABLE:	PROCURADURÍA AMBIENTAL DEL ESTADO DE SONORA	UNIDAD EJECUTORA:	SUBPROCURADURÍA AMBIENTAL
OBJETIVO DEL PROCESO:		PROCURAR, VIGILAR Y DIFUNDIR PARA ASEGURAR LA APLICACIÓN DE LAS DISPOSICIONES LEGALES EN MATERIA AMBIENTAL QUE PERMITAN COADYUVAR EN LA PROTECCIÓN DEL AMBIENTE, ASÍ COMO EN LA DISMINUCIÓN DE LOS DELITOS AMBIENTALES, ADEMÁS DE DIFUNDIR LA NORMATIVIDAD EN LOS DIVERSOS SECTORES PARA SU ADECUADA APLICACIÓN.	

DATOS DEL INDICADOR

NOMBRE INDICADOR:		PORCENTAJE DE DENUNCIAS AMBIENTALES CANALIZADAS	
UNIDAD DE MEDIDA:	PROCESO	TIPO:	DE GESTIÓN
RESULTADO ESPERADO:		CANALIZAR EL 100% DE LAS DENUNCIAS RECIBIDAS	
FORMULA CALCULO:		(NUMERO DE DENUNCIAS AMBIENTALES CANALIZADAS/NUMERO DE DENUNCIAS AMBIENTALES RECIBIDAS) X 100	
INTERPRETACION:		PORCENTAJE DE DENUNCIAS AMBIENTALES CANALIZADAS CON RESPECTO AL TOTAL DE DENUNCIAS AMBIENTALES RECIBIDAS EN EL AÑO.	
DIMENSION DEL INDICADOR:	EFICIENCIA	SENTIDO:	ASCENDENTE
VALOR:	ACUMULABLE	FRECUENCIA MEDICION:	TRIMESTRAL


AVANCE DEL INDICADOR:				TRIMESTRE			TRIMESTRE 4	
META ANUAL	AVANCE DEL TRIMESTRE			AVANCE ACUMULADO			AVANCE RESPECTO DE LA META ANUAL	SEMAFORO
	PROGRAMADO	ALCANZADO	%	PROGRAMADO	ALCANZADO	%		
8	2	22	1100	8	76	950	950	
EVALUACIÓN CUALITATIVA								
PROSPECTIVA								
FACTOR DE COMPARACIÓN								

 <p>ESTADO DE SONORA</p>	<p>GOBIERNO DEL ESTADO DE SONORA FICHA TECNICA PARA SEGUIMIENTO Y EVALUACION DE INDICADORES DE PROYECTOS Y PROCESOS</p>
--	--

NUMERO Y NOMBRE DEL PROGRAMA:		56 - PRESERVACIÓN Y PROTECCIÓN AL MEDIO AMBIENTE	
NOMBRE DEL PROCESO:		PROCURACIÓN, VIGILANCIA Y DIFUSIÓN DEL CUMPLIMIENTO DE LA NORMATIVIDAD AMBIENTAL	
CLAVE PROGRAMATICA:		211116367J1221215076	
UNIDAD RESPONSABLE:	PROCURADURÍA AMBIENTAL DEL ESTADO DE SONORA	UNIDAD EJECUTORA:	SUBPROCURADURÍA AMBIENTAL
OBJETIVO DEL PROCESO:		PROCURAR, VIGILAR Y DIFUNDIR PARA ASEGURAR LA APLICACIÓN DE LAS DISPOSICIONES LEGALES EN MATERIA AMBIENTAL QUE PERMITAN COADYUVAR EN LA PROTECCIÓN DEL AMBIENTE, ASÍ COMO EN LA DISMINUCIÓN DE LOS DELITOS AMBIENTALES, ADEMÁS DE DIFUNDIR LA NORMATIVIDAD EN LOS DIVERSOS SECTORES PARA SU ADECUADA APLICACIÓN.	

DATOS DEL INDICADOR			
NOMBRE INDICADOR:		PROMOCIÓN DE LA CULTURA AMBIENTAL	
UNIDAD DE MEDIDA:	PROCESO	TIPO:	PROGRAMÁTICO
RESULTADO ESPERADO:		CREAR CONCIENCIA ENTRE LA POBLACIÓN EN GENERAL POR EL CUIDADO DE MEDIO AMBIENTE.	
FORMULA CALCULO:		(PLATICAS IMPARTIDAS/PLATICAS SOLICITADAS O PROGRAMADAS) X 100	
INTERPRETACION:		LLEVAR A CABO PLATICAS DE PROMOCIÓN DEL CUIDADO DE LOS RECURSOS NATURALES Y DEL MEDIO AMBIENTE	
DIMENSION DEL INDICADOR:	EFICIENCIA	SENTIDO:	ASCENDENTE
VALOR:	ACUMULABLE	FRECUENCIA MEDICION:	TRIMESTRAL


AVANCE DEL INDICADOR:				TRIMESTRE			TRIMESTRE 4	SEMAFORO
META ANUAL	AVANCE DEL TRIMESTRE			AVANCE ACUMULADO			AVANCE RESPECTO DE LA META ANUAL	
	PROGRAMADO	ALCANZADO	%	PROGRAMADO	ALCANZADO	%		
4	1	1	100	4	13	325	325	
EVALUACIÓN CUALITATIVA								
PROSPECTIVA								
FACTOR DE COMPARACIÓN								

 <p>ESTADO DE SONORA</p>	GOBIERNO DEL ESTADO DE SONORA FICHA TECNICA PARA SEGUIMIENTO Y EVALUACION DE INDICADORES DE PROYECTOS Y PROCESOS
--	---

NUMERO Y NOMBRE DEL PROGRAMA:		56 - PRESERVACIÓN Y PROTECCIÓN AL MEDIO AMBIENTE	
NOMBRE DEL PROCESO:		PROCURACIÓN, VIGILANCIA Y DIFUSIÓN DEL CUMPLIMIENTO DE LA NORMATIVIDAD AMBIENTAL	
CLAVE PROGRAMATICA:		211116367J1221215076	
UNIDAD RESPONSABLE:	PROCURADURÍA AMBIENTAL DEL ESTADO DE SONORA	UNIDAD EJECUTORA:	SUBPROCURADURÍA AMBIENTAL
OBJETIVO DEL PROCESO:		PROCURAR, VIGILAR Y DIFUNDIR PARA ASEGURAR LA APLICACIÓN DE LAS DISPOSICIONES LEGALES EN MATERIA AMBIENTAL QUE PERMITAN COADYUVAR EN LA PROTECCIÓN DEL AMBIENTE, ASÍ COMO EN LA DISMINUCIÓN DE LOS DELITOS AMBIENTALES, ADEMÁS DE DIFUNDIR LA NORMATIVIDAD EN LOS DIVERSOS SECTORES PARA SU ADECUADA APLICACIÓN.	

DATOS DEL INDICADOR			
NOMBRE INDICADOR:		CAPACITACIÓN Y ACTUALIZACIÓN DEL PERSONAL TÉCNICO.	
UNIDAD DE MEDIDA:	PROCESO	TIPO:	PROGRAMÁTICO
RESULTADO ESPERADO:		CAPACITAR AL PERSONAR DE LA DIRECCIÓN GENERAL DE RECURSOS NATURALES Y FOMENTO AMBIENTAL	
FORMULA CALCULO:		(CURSOS ASISTIDOS/CURSOS CONVOCADOS) X 100	
INTERPRETACION:		PORCENTAJE DE CURSOS ASISTIDOS CON RESPECTO AL TOTAL DE CURSOS CONVOCADOS	
DIMENSION DEL INDICADOR:	EFICIENCIA	SENTIDO:	ASCENDENTE
VALOR:	ACUMULABLE	FRECUENCIA MEDICION:	SEMESTRAL

AVANCE DEL INDICADOR:				TRIMESTRE			TRIMESTRE 4	SEMAFORO
META ANUAL	AVANCE DEL TRIMESTRE			AVANCE ACUMULADO			AVANCE RESPECTO DE LA META ANUAL	
	PROGRAMADO	ALCANZADO	%	PROGRAMADO	ALCANZADO	%		
4	2	0	0	4	2	50	50	
EVALUACIÓN CUALITATIVA				No se presentaron cursos de capacitación para el personal aunado a que en ocasiones anteriores no se alcanzó cupo en los cursos solicitados.				
PROSPECTIVA				Solicitar con anterioridad al área correspondiente para que el personal sea informado sobre dichos cursos con tiempo para su inscripción				
FACTOR DE COMPARACIÓN								


 <p>ESTADO DE SONORA</p>	GOBIERNO DEL ESTADO DE SONORA FICHA TECNICA PARA SEGUIMIENTO Y EVALUACION DE INDICADORES DE PROYECTOS Y PROCESOS
--	---

NUMERO Y NOMBRE DEL PROGRAMA:		56 - PRESERVACIÓN Y PROTECCIÓN AL MEDIO AMBIENTE	
NOMBRE DEL PROCESO:		PROCURACIÓN, VIGILANCIA Y DIFUSIÓN DEL CUMPLIMIENTO DE LA NORMATIVIDAD AMBIENTAL	
CLAVE PROGRAMATICA:		211116367J1221215076	
UNIDAD RESPONSABLE:	PROCURADURÍA AMBIENTAL DEL ESTADO DE SONORA	UNIDAD EJECUTORA:	SUBPROCURADURÍA AMBIENTAL
OBJETIVO DEL PROCESO:		PROCURAR, VIGILAR Y DIFUNDIR PARA ASEGURAR LA APLICACIÓN DE LAS DISPOSICIONES LEGALES EN MATERIA AMBIENTAL QUE PERMITAN COADYUVAR EN LA PROTECCIÓN DEL AMBIENTE, ASÍ COMO EN LA DISMINUCIÓN DE LOS DELITOS AMBIENTALES, ADEMÁS DE DIFUNDIR LA NORMATIVIDAD EN LOS DIVERSOS SECTORES PARA SU ADECUADA APLICACIÓN.	

DATOS DEL INDICADOR

NOMBRE INDICADOR:		EFICIENCIA DE LAS INSPECCIONES AMBIENTALES REALIZADAS	
UNIDAD DE MEDIDA:	PROCESO	TIPO:	PROGRAMÁTICO
RESULTADO ESPERADO:		ATENDER EL 100% DE LAS VISITAS PROGRAMADAS	
FORMULA CALCULO:		(NUMERO DE INSPECCIONES AMBIENTALES REALIZADAS/NUMERO DE INSPECCIONES AMBIENTALES PROGRAMADAS) X 100	
INTERPRETACION:		CONOCER LA EFICIENCIA DE LA DIRECCIÓN GENERAL DE INSPECCIÓN Y VIGILANCIA A TRAVÉS DE LAS INSPECCIONES AMBIENTALES REALIZADAS DURANTE EL AÑO EN BASE A LAS INSPECCIONES AMBIENTALES PROGRAMADAS	
DIMENSION DEL INDICADOR:	EFICIENCIA	SENTIDO:	ASCENDENTE
VALOR:	ACUMULABLE	FRECUENCIA MEDICION:	TRIMESTRAL

AVANCE DEL INDICADOR:				TRIMESTRE			TRIMESTRE 4	SEMAFORO
META ANUAL	AVANCE DEL TRIMESTRE			AVANCE ACUMULADO			AVANCE RESPECTO DE LA META ANUAL	
	PROGRAMADO	ALCANZADO	%	PROGRAMADO	ALCANZADO	%		
200	40	17	42.5	200	109	54.5	54.5	
EVALUACIÓN CUALITATIVA				No se logró alcanzar la meta establecida debido a que en este trimestre se le dio prioridad al trabajo de gabinete, debido a que se tienen que cumplir los tiempos que estipula la Ley para emitir los acuerdos de irregularidades y resoluciones administrativas.				
PROSPECTIVA				Al ser el último trimestre del año, ya no se podrá cumplir la meta en un próximo semestre, sin embargo, el próximo año, se dispondrá de mejor presupuesto y personal para realizar las inspecciones que se programen				
FACTOR DE COMPARACIÓN								

 <p>ESTADO DE SONORA</p>	GOBIERNO DEL ESTADO DE SONORA FICHA TECNICA PARA SEGUIMIENTO Y EVALUACION DE INDICADORES DE PROYECTOS Y PROCESOS
--	---

NUMERO Y NOMBRE DEL PROGRAMA:		56 - PRESERVACIÓN Y PROTECCIÓN AL MEDIO AMBIENTE	
NOMBRE DEL PROCESO:		ADMINISTRACION Y FINANZAS	
CLAVE PROGRAMATICA:		211116367J22212150L7	
UNIDAD RESPONSABLE:	PROCURADURÍA AMBIENTAL DEL ESTADO DE SONORA	UNIDAD EJECUTORA:	DIRECCIÓN GENERAL DE ADMINISTRACIÓN Y FINANZAS
OBJETIVO DEL PROCESO:		ADMINISTRAR LOS RECURSOS HUMANOS, FINANCIEROS Y MATERIALES PARA EL CUMPLIMIENTO DE LAS METAS Y OBJETIVOS DESCRITOS EN EL PROGRAMA ANUAL ; GARANTIZANDO EL SUMINISTRO DE MATERIALES Y SERVICIOS QUE REQUIEREN LAS UNIDADES ADMINISTRATIVAS DE LA PROCURADURÍA PARA EL DESARROLLO DE SUS FUNCIONES.	

DATOS DEL INDICADOR			
NOMBRE INDICADOR:		INDICE DE EFICIENCIA PRESUPUESTAL	
UNIDAD DE MEDIDA:	PORCENTAJE	TIPO:	DE GESTIÓN
RESULTADO ESPERADO:		LOGRAR UN CUMPLIMIENTO DEL 100% DE LA GESTIÓN DE RECURSOS	
FORMULA CALCULO:		(PRESUPUESTO EJERCIDO/ PRESUPUESTO AUTORIZADO)X100	
INTERPRETACION:		MEDIR LA EFICIENCIA DE GESTIÓN DE LOS RECURSOS	
DIMENSION DEL INDICADOR:	EFICIENCIA	SENTIDO:	ASCENDENTE
VALOR:	ACUMULABLE	FRECUENCIA MEDICION:	TRIMESTRAL

AVANCE DEL INDICADOR:				TRIMESTRE			TRIMESTRE 4	
META ANUAL	AVANCE DEL TRIMESTRE			AVANCE ACUMULADO			AVANCE RESPECTO DE LA META ANUAL	SEMAFORO
	PROGRAMADO	ALCANZADO	%	PROGRAMADO	ALCANZADO	%		
4	1	1	100	4	4	100	100	
EVALUACIÓN CUALITATIVA								
PROSPECTIVA								
FACTOR DE COMPARACIÓN								



GOBIERNO DEL ESTADO DE SONORA FICHA TECNICA PARA SEGUIMIENTO Y EVALUACION DE INDICADORES DE PROYECTOS Y PROCESOS

NUMERO Y NOMBRE DEL PROGRAMA:		56 - PRESERVACIÓN Y PROTECCIÓN AL MEDIO AMBIENTE	
NOMBRE DEL PROCESO:		PROCURACIÓN, VIGILANCIA Y DIFUSIÓN DEL CUMPLIMIENTO DE LA NORMATIVIDAD AMBIENTAL	
CLAVE PROGRAMATICA:		211116367J1221215076	
UNIDAD RESPONSABLE:	PROCURADURÍA AMBIENTAL DEL ESTADO DE SONORA	UNIDAD EJECUTORA:	SUBPROCURADURÍA AMBIENTAL
OBJETIVO DEL PROCESO:		PROCURAR, VIGILAR Y DIFUNDIR PARA ASEGURAR LA APLICACIÓN DE LAS DISPOSICIONES LEGALES EN MATERIA AMBIENTAL QUE PERMITAN COADYUVAR EN LA PROTECCIÓN DEL AMBIENTE, ASÍ COMO EN LA DISMINUCIÓN DE LOS DELITOS AMBIENTALES, ADEMÁS DE DIFUNDIR LA NORMATIVIDAD EN LOS DIVERSOS SECTORES PARA SU ADECUADA APLICACIÓN.	

DATOS DEL INDICADOR

NOMBRE INDICADOR:		EFICIENCIA EN LA GESTIÓN DE RECURSOS PARA EJERCITAR PROYECTOS EN MATERIA AMBIENTAL	
UNIDAD DE MEDIDA:	PROCESO	TIPO:	DE GESTIÓN
RESULTADO ESPERADO:		RECIBIR RECURSOS A NIVEL LOCA, NACIONAL O INTERNACIONAL PARA EJERCERLOS EN PROYECTOS DE MATERIA AMBIENTAL	
FORMULA CALCULO:		(NUMERO DE PROYECTOS AMBIENTALES APROBADOS/NUMERO DE PROYECTOS AMBIENTALES GESTIONADOS) X 100	
INTERPRETACION:		NUMERO DE PROYECTOS AMBIENTALES APROBADOS EN RELACIÓN AL NUMERO DE PROYECTOS GESTIONADOS	
DIMENSION DEL INDICADOR:	EFICIENCIA	SENTIDO:	ASCENDENTE
VALOR:	ACUMULABLE	FRECUENCIA MEDICION:	ANUAL

AVANCE DEL INDICADOR:				TRIMESTRE			TRIMESTRE 4	
META ANUAL	AVANCE DEL TRIMESTRE			AVANCE ACUMULADO			AVANCE RESPECTO DE LA META ANUAL	SEMAFORO
	PROGRAMADO	ALCANZADO	%	PROGRAMADO	ALCANZADO	%		
1	1	1	100	1	1	100	100	
EVALUACIÓN CUALITATIVA								
PROSPECTIVA								
FACTOR DE COMPARACIÓN								

**Sistema Estatal de Evaluación
Gastos por proyectos de Inversión
Procuraduría Ambiental del Estado de Sonora
Del 1 de Enero al 31 de Diciembre de 2015
(pesos)**

CPCA-III-14

CUENTA PÚBLICA 2015

GASTO DE INVERSION EJERCIDO:

NOMBRE DEL PROYECTO

MONTO EROGADO

*

NADA QUE PRESENTAR EN ESTE APARTADO

* Se deberán informar con todas las fuentes del recurso.
Ya sean obras con Recurso Federal, Recurso Estatal e Ingresos Propios del ente Público.

MATRIZ DE INDICADORES DE RESULTADOS 2015

Dependencia y/o Entidad:

Nombre del Programa:

Eje de Desarrollo del PED:

Estrategia Sectorial del PED:

Objetivo Estratégico Sectorial del PED:

Beneficiarios ó Área de enfoque:

MATRIZ DE INDICADORES 2015									
RESUMEN NARRATIVO					INDICADORES				
INDICADOR					FÓRMULA			FRECUENCIA	
FIN									
Linea base (Año):		Meta anual (2015):		Cierre:	Tipo de indicador:	Dimensión del indicador:	Numerador:	Denominador:	Unidad de medida:
Unidad Responsable encargada de reportar el indicador:					Medios de verificación y fuentes de información:				
PROPÓSITO									
Linea base (Año):		Meta anual (2015):		Cierre:	Tipo de indicador:	Dimensión del indicador:	Numerador:	Denominador:	Unidad de medida:
Unidad Responsable encargada de reportar el indicador:					Medios de verificación y fuentes de información:				
Logros y/o Justificaciones:									
COMPONENTE 1									
Linea base (Año):		Meta anual (2015):		Cierre:	Tipo de indicador:	Dimensión del indicador:	Numerador:	Denominador:	Unidad de medida:
Unidad Responsable encargada de reportar el indicador:					Medios de verificación y fuentes de información:				
Logros y/o Justificaciones:									
COMPONENTE 2									
Linea base (Año):		Meta anual (2015):		Cierre:	Tipo de indicador:	Dimensión del indicador:	Numerador:	Denominador:	Unidad de medida:
Unidad Responsable encargada de reportar el indicador:					Medios de verificación y fuentes de información:				
Logros y/o Justificaciones:									

GOBIERNO DEL ESTADO DE SONORA
SECRETARÍA DE HACIENDA
MATRIZ DE INDICADORES DE RESULTADOS 2015

CPCA-III-15

Dependencia y/o Entidad:

Nombre del Programa:

Beneficiarios ó Área de enfoque:

MATRIZ DE INDICADORES 2015									
RESUMEN NARRATIVO					INDICADORES				
					INDICADOR	FÓRMULA		FRECUENCIA	
COMPONENTE 1									
A1 C1									
Linea base (Año):		Meta anual (2015):		Cierre:	Tipo de indicador:	Dimensión del indicador:		Numerador:	Unidad de medida:
								Denominador:	
Unidad Responsable encargada de reportar el indicador:					Medios de verificación y fuentes de información:			Supuesto A - C	
Logros y/o Justificaciones:									
A2 C1					Formulación de Proyectos Ejecutivos				
Linea base (Año):		Meta anual (2015):		Cierre:	Tipo de indicador:	Dimensión del indicador:		Numerador:	Unidad de medida:
								Denominador:	
Unidad Responsable encargada de reportar el indicador:					Medios de verificación y fuentes de información:			Supuesto A - C	
Logros y/o Justificaciones:									
A3 C1									
Linea base (Año):		Meta anual (2015):		Cierre:	Tipo de indicador:	Dimensión del indicador:		Numerador:	Unidad de medida:
								Denominador:	
Unidad Responsable encargada de reportar el indicador:					Medios de verificación y fuentes de información:			Supuesto A - C	
Logros y/o Justificaciones:									
A4 C1									
Linea base (Año):		Meta anual (2015):		Cierre:	Tipo de indicador:	Dimensión del indicador:		Numerador:	Unidad de medida:
								Denominador:	
Unidad Responsable encargada de reportar el indicador:					Medios de verificación y fuentes de información:			Supuesto A - C	
Logros y/o Justificaciones:									

Sistema Estatal de Evaluación
Relación de Cuentas Bancarias Productivas Específicas
Procuraduría Ambiental del Estado de Sonora
Del 01 de Enero al 31 de Diciembre de 2015
(pesos)

CPCA-IV-16

CUENTA PÚBLICA 2015

Fondo, Programa o Convenio	Datos de la Cuenta Bancaria	
	Institución Bancaria	Número de Cuenta
1 GASTOS DE OPERACIÓN	BBVA BANCOMER, S.A.	0191527886
2 CAJA DE AHORRO	BBVA BANCOMER, S.A.	0191533185
3 SUBSIDIO ESTATAL	BBVA BANCOMER, S.A.	0193186148
4 RECURSOS PROPIOS	BBVA BANCOMER, S.A.	0193327779
5 CAJA DE AHORRO	BBVA BANCOMER, S.A.	0194548590
6		
7		
8		
9		
10		

NOTA: La información de este formato es ACUMULADA

Sistema Estatal de Evaluación
Relación de Bienes Muebles e Inmuebles que Componen su Patrimonio
Procuraduría Ambiental del Estado de Sonora
Del 01 de Enero al 31 de Diciembre de 2015
(pesos)

CPCA-IV-17

CUENTA PÚBLICA 2015

	Código	Descripción del Bien	Valor en Libros
BIENES MUEBLES			
1	121-002-00000	Licencias	6,496.00
2	121-100-00001	Sistema Contpaqi (contable)	7,180.40
3	121-100-00002	SACG V6 Básica	15,000.00
4	123-004-00001	Chevrolet Crew cab 4x4 2011 3GCPK9E33BG206900	385,800.00
5	123-004-00002	Chevrolet Crew cab 4x4 3GCPK9E37BG209007	385,800.00
6	123-004-00003	Chevrolet crew cab 4x4 3GCPK9E38BG209001	385,800.00
7	123-004-00004	Honda civic Hibrido Ex 2011 JHMFA3629BS400145	337,000.00
8	123-004-00005	Honda Civic Hibrido Ex 2011 JHMFA362XBS400106	337,000.00
9	123-004-00006	Honda Civic Hibrido Ex 2011 JHMFA3624BS400134	337,000.00
10	123-004-00007	Honda Civic Hibrido Ex 2011 JHMFA3628BS400136	337,000.00
11	123-004-00008	Honda Civic Hibrido Ex 2011 JHMFA3626BS400135	337,000.00
12	123-004-00009	Ford Ranger Crew cab 2002 8AFDT50D626273526	154,200.00
13	123-004-00010	Silverado Chevrolet 4x2 Cab Reg. 2015	329,000.00
14	123-004-00011	Silverado Chevrolet 4x2 Cab Reg 2015	329,000.00
15	123-004-00012	Silverado Chevrolet 4x2 Cab Reg. 2015	329,000.00
16	123-004-00013	Camión F150 XL 4X4 SUPERCREW FORD 2015	481,891.00
17	123-004-00014	Vehiculo Ford Focus sedan SE 4	229,498.99

18	123-004-00015	Vehiculo Ford Focus sedan SE 4	229,498.99
19	123-004-00016	Vehiculo Ford Focus sedan SE 4	229,498.99
20	123-004-00017	Aveo Chevrolet 4 ptas 2016	157,000.00
21	123-100-00001	Muebles de Oficina y estanteria	297,181.98
22	123-100-00004	Archivero horizontal negro	6,748.64
23	123-100-00005	Equipo de Computo y de T.I.	743,307.80
24	123-100-00006	Otros mobiliarios y equipo de administración.	142,193.13
25	123-200-00003	Camaras Fotograficas y de Video	31,412.80
26	123-600-00005	Equipo de Comunicación y Telecomunicación	38,137.32
27	123-900-00002	Silla Boss II negra	4,854.60
28	123-900-00003	Silla secretarial Negra	1,210.98
29	123-900-00004	Sillon Ejecutivo RP-4311	2,529.41
30	123-900-00005	Trituradora marca Aurora 6 navajas	3,978.80
31	123-900-00006	Enmicadora marca scotch tamaño carta	1,392.00
32	123-900-00007	telefono digital inalambrico	926.84
33	123-900-00008	Ventilador Seville Clasic de torre contorl remoto	2,436.00

BIENES INMUEBLES

6	TERRENOS		
7			
8	EDIFICIOS		
9			
10	Y DEMAS INMUEBLES		

NOTA: la información de este formato es ACUMULADA.

Sistema Estatal de Evaluación
Relación de esquemas bursátiles y de coberturas financieras
Procuraduría Ambiental del Estado de Sonora
Del 01 de Enero al 31 de Diciembre de 2015
(pesos)

CPCA-IV-18

CUENTA PÚBLICA 2015

Identificación del Instrumento	Colocación	Interés Ganados	Valor Actual
	A	B	C=A+B
Otros Instrumentos de Bursatilización			
1			
2			
3			
4			
5			
6			
7			
8			
9			
10			
Total			
Otros Instrumentos de Bursatilización			
1			
2			
3			
4			
5			
6			
7			
8			
9			
10			
Total Otros Instrumentos			
TOTAL			

NOTA: se deberán incluir METALES PRECIOSOS en su caso.



GOBIERNO
DEL ESTADO
DE SONORA

Secretaría de Economía



GOBIERNO
DEL ESTADO
DE SONORA

**Consejo para la Promoción
Económica de Sonora**

**Sistema Estatal de Evaluación
Estado de Situación Financiera
CONSEJO PARA LA PROMOCION ECONOMICA DE SONORA
Al 31 de Diciembre de 2015
(PESOS)**

CPCA-I-01

CUENTA PUBLICA 2015

ACTIVO	2015	2014	PASIVO	2015	2014
Activo Circulante			Pasivo Circulante		
Efectivo y Equivalentes	2,341,840	-4,981,337	Cuentas por Pagar a Corto Plazo	1,574,378	2,756,653
Derechos a Recibir Efectivo o Equivalentes	1,513,974	10,258,964	Documentos por Pagar a Corto Plazo	2,304,634	0
Derechos a Recibir Bienes o Servicios	0	0	Porción a Corto Plazo de la Deuda Pública a Largo Plazo	0	0
Inventarios	0	0	Títulos y Valores a Corto Plazo	0	0
Almacenes	0	0	Pasivos Diferidos a Corto Plazo	0	0
Estimación por Pérdida o Deterioro de Activos Circulantes	0	0	Fondos y Bienes de Terceros en Garantía y/o Administración a Corto Plazo	0	0
Otros Activos Circulantes	0	0	Provisiones a Corto Plazo	0	0
			Otros Pasivos a Corto Plazo	0	0
Total de Activos Circulantes	3,855,814	5,277,627	Total de Pasivos Circulantes	3,879,012	2,756,653
Activo No Circulante			Pasivo No Circulante		
Inversiones Financieras a Largo Plazo	0	0	Cuentas por Pagar a Largo Plazo	0	0
Derechos a Recibir Efectivo o Equivalentes a Largo Plazo	0	0	Documentos por Pagar a Largo Plazo	0	0
Bienes Inmuebles, Infraestructura y Construcciones en Proceso	0	0	Deuda Pública a Largo Plazo	0	0
Bienes Muebles	10,837,972	10,734,535	Pasivos Diferidos a Largo Plazo	0	0
Activos Intangibles	0	0	Fondos y Bienes de Terceros en Garantía y/o en Administración a Largo Plazo	0	0
Depreciación, Deterioro y Amortización Acumulada de Bienes	-9,036,128	-2,466	Provisiones a Largo Plazo	0	0
Activos Diferidos	0	0			
Estimación por Pérdida o Deterioro de Activos no Circulantes	0	0			
Otros Activos no Circulantes	0	0			
Total de Activos No Circulantes	1,801,845	10,732,069	Total de Pasivos No Circulantes	0	0
Total de Activos	5,657,659	16,009,696	Total de Pasivo	3,879,012	2,756,653
			Hacienda Pública/Patrimonio		
			Hacienda Pública/Patrimonio Contribuido	1,689,499	10,717,473
			Aportaciones	1,689,499	10,717,473
			Donaciones de Capital	0	0
			Actualización de la Hacienda Pública/Patrimonio	0	0
			Hacienda Pública/Patrimonio Generado	89,148	2,535,571
			Resultados del Ejercicio (Ahorro/ Desahorro)	-2,472,394	-1,843,699
			Resultados de Ejercicios Anteriores	2,561,542	4,379,270
			Revalúos	0	0
			Reservas	0	0
			Rectificaciones de Resultados de Ejercicios Anteriores	0	0
			Exceso o Insuficiencia en la Actualización de la Hacienda Pública/Patrimonio	0	0
			Resultado por Posición Monetaria	0	0
			Resultado por Tenencia de Activos no Monetarios	0	0
			Total Hacienda Pública/Patrimonio	1,778,647	13,253,043
			Total de Pasivo y Hacienda Pública/Patrimonio	5,657,659	16,009,696

Bajo protesta de decir verdad declaramos que los Estados Financieros y sus Notas son razonablemente correctos y responsabilidad del emisor

Francisco A. Villaescusa Nava
Director Administrativo

Enrique Ruiz Sanchez
Director General

Sistema Estatal de Evaluación
Estado de Actividades
CONSEJO PARA LA PROMOCION ECONOMICA DE SONORA
Del 01 de Enero al 31 de Diciembre 2015
(PESOS)

CPCA-I-01-A

CUENTA PUBLICA 2015

	<u>2015</u>	<u>2014</u>
INGRESOS Y OTROS BENEFICIOS		
Ingresos de la Gestión:	0	0
Impuestos		
Cuotas y Aportaciones de Seguridad Social		
Contribuciones de Mejoras		
Derechos		
Productos de Tipo Corriente ¹		
Aprovechamientos de Tipo Corriente		
Ingresos por Venta de Bienes y Servicios		
Ingresos no Comprendidos en Fracc de la Ley de Ingresos Causados en Ejercicios Fiscales Anteriores Pendientes de Liquidación o Pago		
Participaciones, Aportaciones, Transferencias, Asignaciones, Subsidios y Otras Ayudas	71,817,691	89,934,897
Participaciones y Aportaciones		
Transferencia, Asignaciones, Subsidios y Otras Ayudas	71,817,691	89,934,897
Otros Ingresos y Beneficios	69,170	135,066
Ingresos Financieros	69,170	135,066
Incremento por Variación de Inventarios		
Disminución del Exceso de Estimaciones por Pérdida o Deterioro u Obsolescencia		
Disminución del Exceso de Provisiones		
Otros Ingresos y Beneficios Varios		
Total de Ingresos y Otros Beneficios	71,886,861	90,069,963
GASTOS Y OTRAS PÉRDIDAS		
Gastos de Funcionamiento	59,135,952	44,480,181
Servicios Personales	19,863,379	20,532,257
Materiales y Suministros	829,347	880,286
Servicios Generales	38,443,226	23,067,638
Transferencia, Asignaciones, Subsidios y Otras Ayudas	15,217,616	47,431,015
Transferencias Internas y Asignaciones al Sector Público		
Transferencias al Resto del Sector Público		
Subsidios y Subvenciones	15,217,616	47,431,015
Ayudas Sociales		
Pensiones y Jubilaciones		
Transferencias a Fideicomisos, Mandatos y Contratos Análogos		
Transferencias a la Seguridad Social		
Donativos		
Transferencias al Exterior		
Participaciones y Aportaciones	0	0
Participaciones		
Aportaciones		
Convenios		
Intereses, Comisiones y Otros Gastos de la Deuda Pública	0	0
Intereses de la Deuda Pública		
Comisiones de la Deuda Pública		
Gastos de la Deuda Pública		
Costo por Coberturas		
Apoyos Financieros		
Otros Gastos y Pérdidas Extraordinarias	5,688	2,466
Estimaciones, Depreciaciones, Deterioros, Obsolescencia y Amortizaciones	5,688	2,466
Provisiones		
Disminución de Inventarios		
Aumento por Insuficiencia de Estimaciones por Pérdida o Deterioro y Obsolescencia		
Aumento por Insuficiencia de Provisiones		
Otros Gastos		
Inversión Pública	0	0
Inversión Pública no Capitalizable		
Total de Gastos y Otras Pérdidas	74,359,256	91,913,662
Resultados del Ejercicio (Ahorro/Desahorro)	-2,472,394	-1,843,699

¹ No se incluyen: Utilidades e Intereses. Por regla de presentación se revelan como Ingresos Financieros.

CONSEJO PARA LA PROMOCION ECONOMICA DE SONORA

al 31 de Diciembre de 2015

(PESOS)

CUENTA PUBLICA 2015

Concepto	2015	2014
Flujos de Efectivo de las Actividades de Operación		
Origen	81,679,485	90,069,963
Impuestos		
Cuotas y Aportaciones de Seguridad Social		
Contribuciones de mejoras		
Derechos		
Productos de Tipo Corriente		
Aprovechamientos de Tipo Corriente		
Ingresos por Venta de Bienes y Servicios		
Ingresos no Comprendidos en las Fracciones de la Ley de Ingresos Causados en Ejercicios Fiscales Anteriores Pendientes de		
Participaciones y Aportaciones		
Transferencias, Asignaciones y Subsidios y Otras Ayudas	71,817,691	89,934,897
Otros Orígenes de Operación	9,861,793	135,066
Aplicación	74,353,568	91,913,662
Servicios Personales	19,863,379	20,532,257
Materiales y Suministros	829,347	880,286
Servicios Generales	38,443,226	23,067,638
Transferencias Internas y Asignaciones al Sector Público		
Transferencias al resto del Sector Público		
Subsidios y Subvenciones	15,217,616	47,431,015
Ayudas Sociales		
Pensiones y Jubilaciones		
Transferencias a Fideicomisos, Mandatos y Contratos Análogos		
Transferencias a la Seguridad Social		
Donativos		
Transferencias al Exterior		
Participaciones		
Aportaciones		
Convenios		
Otras Aplicaciones de Operación		2,466
Flujos Netos de Efectivo por Actividades de Operación	7,325,917 -	1,843,699
Flujos de Efectivo de las Actividades de Inversión		
Origen	-	530,750.18
Bienes Inmuebles, Infraestructura y Construcciones en Proceso		
Bienes Muebles		530,750
Otros Orígenes de Inversión		
Aplicación	-	-
Bienes Inmuebles, Infraestructura y Construcciones en Proceso		
Bienes Muebles		
Otras Aplicaciones de Inversión		
Flujos Netos de Efectivo por Actividades de Inversión	-	530,750
Flujo de Efectivo de las Actividades de Financiamiento		
Origen	-	-
Endeudamiento Neto		
Interno		
Externo		
Otros Orígenes de Financiamiento		
Aplicación	2,739	5,622,484
Servicios de la Deuda		
Interno		
Externo		
Otras Aplicaciones de Financiamiento	2,739	5,622,484
Flujos netos de Efectivo por Actividades de Financiamiento	-2,739	-5,622,484
Incremento/Disminución Neta en el Efectivo y Equivalentes al Efectivo	7,323,177	-6,935,433
Efectivo y Equivalentes al Efectivo al Inicio del Ejercicio	-4,981,337	12,213,060
Efectivo y Equivalentes al Efectivo al final del Ejercicio	2,341,840	5,277,627

Bajo protesta de decir verdad declaramos que los Estados Financieros y sus notas, son razonablemente correctos y son responsabilidad de emisor

América Encinas Perán
Coordinador RR y Materiales

Francisco Villaescusa Nava
Director Administrativo

Sistema Estatal de Evaluación
Estado de Variación en la Hacienda Pública
CONSEJO PARA LA PROMOCION ECONOMICA DE SONORA
del 01 Enero al 31 de Diciembre de 2015
(PESOS)

CPCA-I-02

CUENTA PUBLICA 2015

Concepto	Hacienda Pública / Patrimonio Contribuido	Hacienda Pública / Patrimonio Generado de Ejercicio Anteriores	Hacienda Pública / Patrimonio Generado del Ejercicio	Ajustes por Cambios de Valor	Total
Rectificaciones de Resultados de Ejercicios Anteriores					
Patrimonio Neto Inicial Ajustado del Ejercicio	10,717,473	0	0	0	10,717,473
Aportaciones	10,717,473	0	0	0	10,717,473
Donaciones de Capital	0	0	0	0	0
Actualización de la Hacienda Pública/Patrimonio	0	0	0	0	0
Variaciones de la Hacienda Pública / Patrimonio Neto del Ejercicio	0	2,535,571	0	0	2,535,571
Resultados del Ejercicio (Ahorro/Desahorro)	0	0	0	0	0
Resultados de Ejercicios Anteriores	0	2,535,571	0	0	2,535,571
Revalúos	0	0	0	0	0
Reservas	0	0	0	0	0
Hacienda Pública / Patrimonio Neto Final del Ejercicio 2014	10,717,473	2,535,571	0	0	13,253,043
Cambios en la Hacienda Pública / Patrimonio Neto del Ejercicio 2015	-9,027,974	0	0	0	-9,027,974
Aportaciones	-9,027,974	0	0	0	-9,027,974
Donaciones de Capital	0	0	0	0	0
Actualización de la Hacienda Pública/Patrimonio	0	0	0	0	0
Variaciones de la Hacienda Pública / Patrimonio Neto del Ejercicio	0	25,971	-2,472,394	0	-2,446,423
Resultados del Ejercicio (Ahorro/Desahorro)	0	0	-2,472,394	0	-2,472,394
Resultados de Ejercicios Anteriores	0	25,971	0	0	25,971
Revalúos	0	0	0	0	0
Reservas	0	0	0	0	0
Saldo Neto en la Hacienda Pública / Patrimonio 2015	1,689,499	2,561,542	-2,472,394	0	1,778,647

Francisco Villaescusa Nava
 Director Administrativo

Enrique Ruiz Sanchez
 Director General

Sistema Estatal de Evaluación
Estado de Cambios en la Situación Financiera
CONSEJO PARA LA PROMOCION ECONOMICA DE SONORA
 Del 01 de Enero al 31 de Diciembre de 2015
 (PESOS)

CPCA-I-03

CUENTA PÚBLICA 2015

Activo	Origen (2015 - 2014)	Aplicación
Activo Circulante	8,744,990	7,323,177
Efectivo y Equivalentes	0	7,323,177
Derechos a Recibir Efectivo o Equivalentes	8,744,990	0
Derechos a Recibir Bienes o Servicios	0	0
Inventario	0	0
Almacenes	0	0
Estimación por Pérdida o Deterioro de Activos Circulantes	0	0
Otros Activos Circulantes	0	0
Activo No Circulante	9,033,662	103,437
Inversiones Financieras a Largo Plazo	0	0
Derechos a Recibir Efectivo o Equivalentes a Largo Plazo	0	0
Bienes Inmuebles, Infraestructura y Construcciones en Proceso	0	0
Bienes Muebles	0	103,437
Activos Intangibles	0	0
Depreciación, Deterioro y Amortización Acumulada de Bienes	9,033,662	0
Activos Diferidos	0	0
Estimación por Pérdida o Deterioro de Activos no Circulantes	0	0
Otros Activos no Circulantes	0	0
Pasivo	2014-2015	
Pasivo Circulante	2,304,634	1,182,274
Cuentas por Pagar a Corto Plazo	0	1,182,274
Documentos por Pagar a Corto Plazo	2,304,634	0
Porción a Corto Plazo de la Deuda Pública a Largo Plazo	0	0
Títulos y Valores a Corto Plazo	0	0
Pasivos Diferidos a Corto Plazo	0	0
Fondos y Bienes de Terceros en Garantía y/o Administración a Corto Plazo	0	0
Provisiones a Corto Plazo	0	0
Otros Pasivos a Corto Plazo	0	0
Pasivo No Circulante	0	0
Cuentas por Pagar a Largo Plazo	0	0
Documentos por Pagar a Largo Plazo	0	0
Deuda Pública a Largo Plazo	0	0
Pasivos Diferidos a Largo Plazo	0	0
Fondos y Bienes de Terceros en Garantía y/o en Administración a Largo Plazo	0	0
Provisiones a Largo Plazo	0	0
HACIENDA PUBLICA/PATRIMONIO	2014-2015	
Hacienda Pública/Patrimonio Contribuido	0	13,920,819
Aportaciones	0	9,027,974.00
Donaciones de Capital	0	0
Actualización de la Hacienda Pública/Patrimonio	0	0
Hacienda Pública/Patrimonio Generado	0	2,446,423
Resultados del Ejercicio (Ahorro/ Desahorro)	0	628,695
Resultados de Ejercicios Anteriores	0	1,817,728
Revalúos	0	0
Reservas	0	0
Rectificaciones de Resultados de Ejercicios Anteriores	0	0
Excesos o Insuficiencia en la Actualización de la Hacienda Pública/Patrimonio	0	0
Resultado por Posición Monetaria	0	0
Resultado por Tenencia de Activos no Monetarios	0	0

Bajo protesta de decir verdad declaramos que los Estados Financieros y sus notas, son razonablemente correctos y son responsabilidad de emisor

Francisco Villaescusa Nava
 Director Administrativo

Enrique Ruiz Sanchez
 Director General

**Sistema Estatal de Evaluación
Informe sobre Pasivos Contingentes
CONSEJO PARA LA PROMOCION ECONOMICA DE SONORA
al 31 de diciembre de 2015
(PESOS)**

CPCA-I-04

CUENTA PUBLICA 2015

A Corto Plazo

A Mediano Plazo

INFORME SOBRE PASIVOS CONTINGENTES: Este Consejo NO tuvo pasivos por contingencias durante este periodo, y no se tiene conocimiento de alguna eventualidad al respecto.

A Largo Plazo

Bajo protesta de decir verdad declaramos que los Estados Financieros y sus Notas son razonablemente correctos y responsabilidad del emisor

Francisco Villaescusa Nava
Director Administrativo

Enrique Ruiz Sanchez
Director General

CONSEJO PARA LA PROMOCIÓN ECONÓMICA DE SONORA

CUENTA PÚBLICA 2015

Al 31 de Diciembre de 2015

NOTAS A LOS ESTADOS FINANCIEROS

Con el propósito de dar cumplimiento a los artículos 46 y 49 de la Ley General de Contabilidad Gubernamental, los entes públicos deberán acompañar notas a los estados financieros cuyos rubros así lo requieran teniendo presente los postulados de revelación suficiente e importancia relativa con la finalidad, que la información sea de mayor utilidad para los usuarios

A continuación se presentan los tres tipos de notas que acompañan a los estados, a saber:

- a. Notas de desglose;
- b. Notas de memoria (cuentas de orden), y
- c. Notas de gestión administrativa

a) NOTAS DE DESGLOSE

I) NOTAS AL ESTADO DE SITUACIÓN FINANCIERA

Activo

EFFECTIVO Y EQUIVALENTES

Este rubro se integra de la siguiente manera al 31 de Diciembre 2015:

Integración	2015
Caja	0.00
Bancos	2,008,890.75
Inversiones	193,706.38
Depósitos en Garantía	139,243.00
TOTAL	2,341,840.13

El saldo que se refleja en la cuenta de Efectivo y Equivalentes corresponde principalmente.

BANCOS	SALDO	RECURSOS
HSBC-4033773912 NOMINA	76,001.00	ESTATAL
HSBC-4017274010	243,556.39	ESTATAL
CI BANCO 6121113	1,689,333.36	ESTATAL
TOTAL	2,008,890.75	

INVERSIONES TEMPORALES	SALDO
Inversión Temporal de Fondo (Intercam)	193,706.38
TOTAL	193,706.38

DEPOSITOS EN GARANTIA	SALDO
Depósito de fondos de terceros en garantía	139,243.00
TOTAL	139,243.00

Este saldo se compone de Depósitos en Garantía por concepto de arrendamiento de bienes inmueble de oficinas Copreson Hermosillo.

CONSEJO PARA LA PROMOCIÓN ECONÓMICA DE SONORA

Al 31 de Diciembre de 2015

CUENTA PÚBLICA 2015

DERECHOS A RECIBIR EFECTIVO Y EQUIVALENTES Y BIENES O SERVICIOS A RECIBIR

DERECHOS A RECIBIR EFECTIVO O EQUIVALENTES **1,513,973.64**

a) El saldo de cuentas por Cobrar a Corto Plazo se compone de las siguientes cuentas: **1,513,973.64**

Integración	2015
Cuentas por cobrar	1,509,413.98
Ingresos por recuperar	4,559.66
TOTAL	1,513,973.64

Cuentas por cobrar está integrado por:

- Remanentes de pendientes de pago correspondientes a Cuotas y aportaciones ISSSTESON de los periodos de Julio a diciembre del 2015 por \$ 1,509,413.98

Ingresos por recuperar se compone por el Subsidio para el Empleo del mes de diciembre, el cual se liquida en el siguiente periodo, según lo indican los pagos provisionales a la Federación.

b) El saldo de la cuenta Deudores Diversos por Cobrar a Corto es: **0.00**

DERECHOS A RECIBIR BIENES O SERVICIOS **0.00**

ANTICIPO A PROVEEDORES

Este Consejo no mantiene saldo en esta partida.

BIENES MUEBLES, INMUEBLES E INTANGIBLES: **\$ 10,837,972.43**

BIENES INMUEBLES **0.00**

Este Consejo no cuenta con Bienes inmuebles.

BIENES MUEBLES

10,837,972.43

Mobiliario y Equipo de Administración	3,669,282.08
Equipo de cómputo u de Tecnología de la Información.	2,895,485.43
Vehículos y Equipo de transporte	3,185,746.25
Equipo electrónico y refrigeración	266,070.92
Equipo y herramientas	821,387.75

Bienes Intangibles (Software) **0.00**

Estimaciones y Deterioros **0.00**

Depreciación, Deterioro y Amortización Acumulada de Bienes **- 9,036,127.56**
\$ 1,801,844.87

CONSEJO PARA LA PROMOCIÓN ECONÓMICA DE SONORA

CUENTA PÚBLICA 2015

Al 31 de Diciembre de 2015

Pasivos

CUENTAS POR PAGAR A CORTO PLAZO

a) El saldo de cuentas por pagar a corto plazo se compone de las siguientes cuentas: \$1,574,378.45

Servicios Personales por pagar a corto plazo \$1,509,413.98

Remanentes de pendientes de pago correspondientes a Cuotas y aportaciones ISSSTESON de los periodos de Julio a diciembre del 2015 por \$ 1,509,413.98

Contribuciones por Pagar: \$ 64,964.47

Impuestos por pagar es lo correspondiente al mes de diciembre el cual se liquida dentro del siguiente mes, y se realiza mediante el esquema de pago referenciado.

Fondos de Previsión: 0.00

Acreedores Diversos: 0.00

Fondos Ajenos: 0.00

Otros Fondos 0.00

Total Cuentas Por Pagar a Corto Plazo 1,574,378.45

DOCUMENTOS POR PAGAR A CORTO PLAZO

Otros documentos por pagar a corto plazo \$ 2,304,633.68

Este Importe corresponde a facturas pendientes de pago a proveedores por compromisos adquiridos durante este ejercicio por un total de \$ 2,277,796.00; así como recibos de servicios de Telefonía y Energía eléctrica de las oficinas del consejo, mismos que se registra el pasivo y serán liquidados en el siguiente periodo.

Imagen Soluciones Integrales, S.A. de C.V. 1,250,000.00

Televisora de Mexicali, S.A. de C.V. 497,034.00

Televisora del Yaqui, S.A. de C.V. 30,762.00

Comisión Federal de Electricidad 3,102.00

Teléfonos de México, S.A.B. de C.V. 23,735.68

2,304,633.68

II) NOTAS AL ESTADO DE ACTIVIDADES

Ingresos de Gestión	71,886,861.46
Subsidios y Subvenciones *	59,505,191.28
Transferencia, Asignaciones, Subsidios y Otras Ayudas	12,312,500.00
Ingresos Financieros	69,170.18
Otros Ingresos y Beneficios Varios	-
Gastos y Otras Pérdidas	74,359,255.55
Gastos de Funcionamiento	
Servicios Personales	19,863,378.84
Materiales y Suministros	829,346.73
Servicios Generales	38,443,226.23
Transferencia, Asignaciones, Subsidios y Otras Ayudas	
Transferencias Internas y Asignaciones al Sector Público	-
Subsidios y Subvenciones	15,217,616.23
Otros Gastos y Pérdidas Extraordinarias	
Estimaciones, Depreciaciones, Deterioros, Obsolescencia y Amortizaciones	5,687.52

CONSEJO PARA LA PROMOCIÓN ECONÓMICA DE SONORA

CUENTA PÚBLICA 2015

Al 31 de Diciembre de 2015

*Partida de Subsidios y subvenciones pertenece a Subsidios Estatales de Servicios Personales y Gastos de operación, donde se incluyen órdenes de pago por Aportaciones y pensiones al Issteson las cuales al cierre del ejercicio se encuentran pendientes de pago por lo que se reconocen como cuentas por cobrar.

Transferencias, asignaciones corresponde a Incentivos no fiscales otorgado por medio del consejo durante el ejercicio 2015.

Y los Ingresos Financieros son intereses ganados en inversiones a la vista sin riesgo.

III) NOTAS AL ESTADO DE VARIACION EN LA HACIENDA PUBLICA

Disminución del Patrimonio contribuido del ejercicio 2015 por aplicación de depreciación acumulada de bienes muebles; así como variaciones y aplicación de remanente de ejercicios anteriores, quedando un monto en patrimonio Generado de \$ 89,147.96

IV) NOTAS AL ESTADO DE FLUJOS DE EFECTIVO

Efectivo y Equivalentes

Ahorro/Desahorro antes de rubros extraordinarios		-2,472,394.09
Saldo Inicial (Caja y Bancos)		-5,123,319.63
Ingresos		71,886,861.46
Total Ingresos		66,763,541.83
Egresos		74,353,568.03
Variación (Ingreso-Gasto)		-7,590,026.20
Variación en flujo de efectivo		
Más:		
ORIGENES		11,080,155.20
Disminución Deudores Diversos	5,214.40	
Disminución Cuentas por cobrar	8,744,335.70	
Aumento Recurso Ejercicio Anterior	25,971.42	
Aumento Otros Doctos por pagar	2,304,633.68	
Menos:		
APLICACIONES		1,287,531.87
Aumento Subsidio al empleo	1,820.04	
Aumento AF Mobiliario y Equipo	103,437.20	
Disminución Cuentas por Pagar	1,120,080.87	
Disminución Impuestos por pagar	62,193.76	
SALDO INICIAL CAJA Y BANCOS AL 31 DE DICIEMBRE		2,202,597.13

Referente al Informe de Flujo de Efectivo (CPCA-I-01-B), se realiza aclaración en el renglón de:

	2015	2014
Efectivo y Equivalentes al Efectivo al Inicio de Ejercicio	-4,981,337	
Efectivo y Equivalentes al Efectivo al Final de Ejercicio		5,277,627

Estos importes no coinciden debido a que en el ejercicio 2014, se integró el rubro de Derechos a Recibir Efectivo o Equivalentes, siendo incorrecto, razón por la cual en este ejercicio se indica el monto correspondiente al saldo inicial del ejercicio 2015 en el rubro de Efectivo y Equivalentes.

CONSEJO PARA LA PROMOCIÓN ECONÓMICA DE SONORA

CUENTA PÚBLICA 2015

Al 31 de Diciembre de 2015

V) CONCILIACIÓN ENTRE LOS INGRESOS PESUPUESTARIOS Y CONTABLES, ASÍ COMO ENTRE LOS EGRESOS PRESUPUESTARIOS Y LOS GASTOS CONTABLES

1.) Estado del Ejercicio del Presupuesto

1. Total de Egresos Presupuestarios		74,353,568.03
(MENOS)		
2. Egresos Presupuestarios no contables		\$ -
Mobiliario y equipo de administración	0.00	
Mobiliario y equipo educacional y recreativo	0.00	
Equipo e instrumental médico y de laboratorio	0.00	
Vehículos y equipo de transporte	0.00	
Equipo de defensa y seguridad	0.00	
Maquinaria, otros equipos y herramientas	0.00	
Archivos biológicos	0.00	
Bienes inmuebles	0.00	
Activos intangibles	0.00	
Obra pública en bienes propios	0.00	
Acciones y participaciones de capital	0.00	
Compra de títulos y valores	0.00	
Inversiones en fideicomisos, mandatos y otros análogos	0.00	
Provisiones para contingencias y otras erogaciones especiales	0.00	
Armonización de la deuda pública	0.00	
Adeudos de ejercicios fiscales anteriores (ADEFAS)	0.00	
Otros Egresos Presupuestales No Contables		
(MAS)		
3. Gastos contables no presupuestarios		\$ 5,687.52
Estimaciones, depreciaciones, deterioros, obsolescencia y amortizaciones	5,687.52	
Provisiones	0.00	
Disminución de inventarios	0.00	
Aumento por insuficiencia de estimaciones por pérdida o deterioro u obsolescencia	0.00	
Aumento por insuficiencia de provisiones	0.00	
Otros gastos	0.00	
Otros Gastos Contables No Presupuestales	0.00	
4. Total de Gasto Contable (4= 1 - 2 + 3)		74,359,255.55

CONSEJO PARA LA PROMOCIÓN ECONÓMICA DE SONORA

CUENTA PÚBLICA 2015

Al 31 de Diciembre de 2015

2) Estado Analítico de Ingresos Presupuestales

1. Ingresos Presupuestarios		71,817,691.28
(MAS)		
2. Ingresos contables no presupuestarios		\$ 69,170.18
Incremento por variación de inventarios	0.00	
Disminución del exceso de estimaciones por pérdida o deterioro u obsolescencia	0.00	
Disminución del exceso de provisiones	0.00	
Otros Ingresos y beneficios varios	69,170.18	
Otros Ingresos contables no presupuestarios	0.00	
(MENOS)		
3. Ingresos presupuestarios no contables		\$ -
Productos de capital	0.00	
Aprovechamientos de capital	0.00	
Ingresos derivados de financiamientos	0.00	
Otros Ingresos presupuestarios no contables	0.00	
4. Ingresos Contables (4= 1 + 2 - 3)		\$ 71,886,861.46

b) NOTAS DE MEMORIA (CUENTAS DE ORDEN)

Cuentas de Orden Presupuestarias:

Presupuestarias:

CUENTAS DE ORDEN PRESUPUESTAL DE LOS INGRESOS

LEY DE INGRESOS ESTIMADA	58,974,240.00
LEY DE INGRESOS POR EJECUTAR	24,640,394.42
MODIFICACIONES A LA LEY DE INGRESOS ESTIMADA	37,483,845.70
LEY DE INGRESOS DEVENGADA	71,817,691.28
LEY DE INGRESOS RECAUDADA	71,817,691.28

CUENTAS DE ORDEN PRESUPUESTAL DE LOS EGRESOS

PRESUPUESTO DE EGRESOS APROBADO	58,974,240.00
PRESUPUESTO DE EGRESOS POR EJERCER	22,104,517.67
PRESUPUESTO DE EGRESOS MODIFICADO	37,483,845.70
PRESUPUESTO DE EGRESOS COMPROMETIDO	74,353,568.03
PRESUPUESTO DE EGRESOS DEVENGADO	74,353,568.03
PRESUPUESTO DE EGRESOS EJERCIDO	74,353,568.03
PRESUPUESTO DE EGRESOS PAGADO	74,353,568.03

CONSEJO PARA LA PROMOCIÓN ECONÓMICA DE SONORA

CUENTA PÚBLICA 2015

Al 31 de Diciembre de 2015

C) NOTAS DE GESTIÓN ADMINISTRATIVA

1) Introducción

El objetivo fundamental de la elaboración de los Estados Financieros es reflejar la correcta aplicación de los egresos, para la toma de decisión financiera y presupuestal, así como la presentación de datos y cifras al Órgano de Gobierno.

2) Panorama Económico y Financiero

Se crea el Consejo para la Promoción Económica de Sonora, como un organismo público con personalidad jurídica y patrimonio propios; cuya fuente financiera son ingresos por Subsidios Estatales del 15% del ingreso anual correspondiente al Impuesto Estatal Sobre Remuneraciones al Trabajo Personal obtenido en el ejercicio inmediato anterior a aquel que se presupueste; ejerciendo en forma íntegra y directa su presupuesto, con sujeción a lo dispuesto en la Ley del Presupuesto General de Egresos del Estado de Sonora para el Ejercicio Fiscal correspondiente.

3) Autorización e Historia

a) Fecha de creación

La Entidad fue creada como un organismo público descentralizado, con personalidad jurídica y patrimonio propio con domicilio en Hermosillo, Sonora, de acuerdo al decreto de fecha de 19 de diciembre 2002 publicado en el número 50 del Boletín Oficial del Estado.

Las principales consideraciones para crear este organismo fueron las de obtener mejores resultados en la actividad de promoción económica del Gobierno del Estado, al definir no solo una estrategia general globalizadora, sino además estrategias específicas y detalladas para cada una de las ramas productivas que se desarrollan en la actualidad y algunas otras que tienen un gran potencial.

La Entidad tiene por objeto promover al Estado de Sonora como polo de atracción de inversiones y posicionar los productos Sonorenses en los mercados nacional e internacional.

La Administración de COPRESON se compone:

- Ø Consejo Estatal
- Ø Dirección General.

Integración del Consejo Estatal:

- Ø Presidente Honorario, que será el Gobernador del Estado.
- Ø Presidente Ejecutivo
- Ø Vocales Gubernamentales
- Ø Vocales del Sector Privado.
- Ø Vocales por los Consejos Regionales.
- Ø Vocales por el Sector Obrero.

El Consejo Estatal es la autoridad superior del Instituto.

La Dirección General de COPRESON estará a cargo de un Director General que será nombrado y removido libremente por el Gobernador del Estado y tendrá, entre otras, las siguientes facultades y obligaciones:

Ø Planear, programar, organizar, dirigir, ejecutar, controlar y evaluar el desarrollo de los programas y acciones, de conformidad con la política que defina el Plan Estatal de Desarrollo.

Dictar las medidas necesarias de mejoramiento administrativo de las unidades que integren al COPRESON, así como de proponer, de acuerdo principales cambios en su estructura.

Para el cumplimiento de su objeto el COPRESON contará con los siguientes Órganos y Unidades Administrativas:

I.- Órganos de Gobierno:

- Ø El Consejo Estatal.
- Ø Los Consejos Regionales.
- Ø El Presidente Ejecutivo.

II.- Unidades Administrativas:

- Ø Director General
- Ø Dirección de Promoción de Inversión
- Ø Unidad de Atención a Inversionistas
- Ø Dirección de Promoción al Comercio Exterior

CONSEJO PARA LA PROMOCIÓN ECONÓMICA DE SONORA

CUENTA PÚBLICA 2015

Al 31 de Diciembre de 2015

- Ø Dirección Administrativa
- Ø Unidad de Control y Evaluación

4) Organización y Objeto Social

a) Objeto social

El Consejo para la Promoción Económica de Sonora tiene por objeto:

- I. Promover la creación de condiciones económicas e infraestructura para atraer al Estado inversiones nacionales y extranjeras, así como para favorecer el crecimiento económico de los sectores y regiones de la Entidad sobre bases de desarrollo equilibrado y sustentable;
- II. Incentivar a la inversión productiva;
- III. Fomentar el aprovechamiento de los recursos y ventajas económicas de la Entidad;
- IV. Impulsar el mejoramiento del marco jurídico estatal que favorezca e impulse el crecimiento económico;
- V. Promover el desarrollo de la investigación científica y tecnológica que favorezca tanto el fortalecimiento económico y social, como la productividad; y
- VI. Vincular a las instituciones educativas con los sectores productivos para la formación de una fuerza laboral acorde a las demandas y requerimientos de las empresas.

b) Principal Actividad

COPRESON tendrá las siguientes atribuciones:

- I. Coordinar la vinculación de la comunidad sonorenses y su gobierno para la realización y promoción de las actividades económicas de la Entidad;
- II. Velar por la permanencia de las políticas económicas requeridas para el desarrollo integral del Estado;
- III. Procurar que las empresas sonorenses generen anualmente un número de empleos permanentes igual o superior al incremento que afecte a la población económicamente activa durante el mismo período;
- IV. Proponer ante los niveles y las instancias apropiadas las políticas de planeación y promoción económicas que se consideren necesarias para el crecimiento integral y sostenido del Estado;
- V. Cuidar que el crecimiento económico genere una mejor calidad de vida en todos los estratos de la sociedad sonorenses, sin detrimento de sus entornos ecológicos, particularmente el recurso agua, evitando su contaminación y realizando un adecuado aprovechamiento del mismo;
- VI. Identificar y promover proyectos productivos para atraer la inversión nacional y extranjera hacia el Estado;
- VII. Promover la creación de infraestructura necesaria para el crecimiento económico;
- VIII. Promover las ventajas competitivas de las diferentes regiones de la Entidad;
- IX. Formalizar, con el consenso de los responsables de la política económica del Gobierno del Estado y la comunidad empresarial sonorenses, una estructura de análisis que permita la generación de planes de corto, mediano y largo plazo, con visión nacional e internacional, para el mejoramiento de la estructura básica de la economía de la Entidad;
- X. Establecer una relación de coordinación y colaboración con las dependencias gubernamentales y las instituciones públicas o privadas relacionadas con la economía estatal;
- XI. Detectar, investigar, revisar y, en su caso, apoyar los proyectos que involucren el crecimiento económico del Estado;
- XII. Gestionar y apoyar el establecimiento en territorio sonorenses de empresas locales, nacionales y extranjeras;
- XIII. Procurar coordinar el ejercicio de sus funciones con las políticas económicas de las entidades gubernamentales de la Federación asentadas en el Estado;
- XIV. Diseñar y proponer ante las instancias competentes las estrategias necesarias para optimizar la política estatal de desarrollo económico;
- XV. Promover una efectiva concertación entre los sectores educativo y productivo para obtener una mano de obra calificada y adecuada a la demanda de las empresas;

CONSEJO PARA LA PROMOCIÓN ECONÓMICA DE SONORA

CUENTA PÚBLICA 2015

Al 31 de Diciembre de 2015

- XVI. Instrumentar y ejecutar las medidas conducentes para generar y difundir en Sonora una cultura empresarial de primer nivel;
- XVII. Estudiar y proponer ante las instancia gubernamentales competentes las medidas encaminadas al perfeccionamiento y simplificación de los ordenamientos legales relacionados con las actividades productivas y el comercio del Estado, procurando la generación de un marco jurídico que favorezca e impulse el crecimiento económico de Sonora.
- XVIII. Promover la participación del Estado en eventos nacionales e internacionales que permitan difundir las oportunidades de negocios de inversión que ofrece el Estado de Sonora; y
- XIX. Las demás que le señalen esta ley y otras disposiciones.

c) Ejercicio Fiscal

Enero a Diciembre de 2015.

d) Régimen jurídico

Denominación Consejo Para la Promoción Económica de Sonora, está registrado ante la S.H.C.P. como Persona Moral con fines no lucrativos.

Actividad: Regulación y fomento Estatal del Desarrollo Económico.

e) Consideraciones fiscales del ente: revelar el tipo de contribuciones que esté obligado a pagar o retener

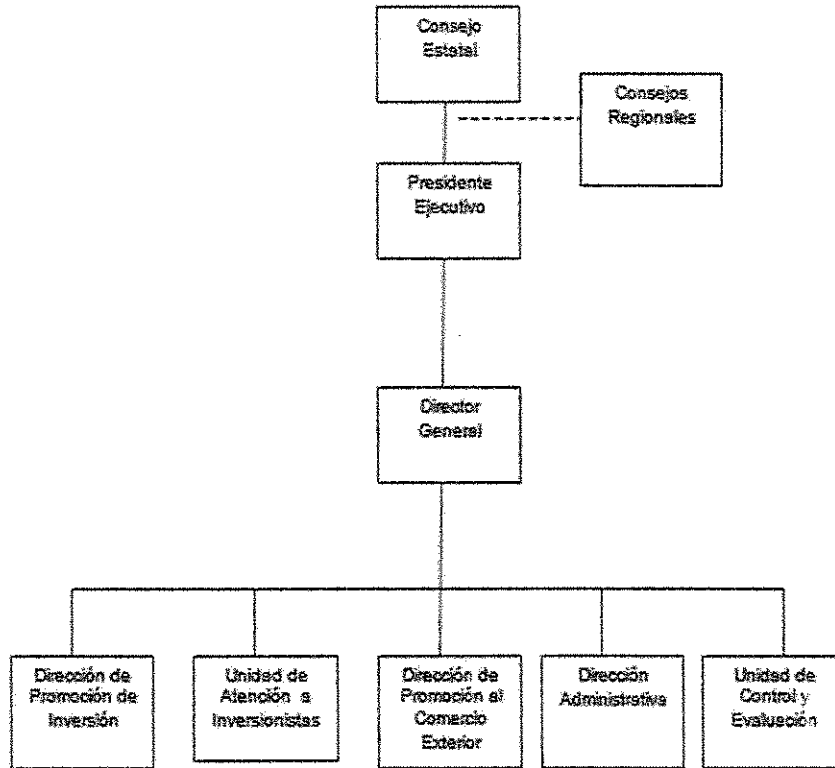
- Presentar la declaración y pago provisional mensual de retenciones de Impuestos Sobre la Renta (ISR) por sueldos y salarios.
- Presentar la declaración anual de Impuestos Sobre la Renta ISR, informando sobre los pagos y retenciones de servicios profesionales. (Personas Morales)
- Presentar la declaración anual de Impuestos Sobre la Renta donde se informe sobre las retenciones efectuadas por pago de renta de bienes inmuebles.
- Presentar la declaración anual donde se informe sobre las retenciones de los trabajadores que recibieron sueldos y salarios y trabajadores asimilados a salarios.
- Presentar la declaración y pago provisional mensual de ISR por las retenciones realizadas por servicios profesionales.
- Presentar la declaración y pago provisional mensual de las retenciones de Impuestos Sobre la Renta realizadas por el pago de renta de bienes inmuebles.
- Presentar la declaración informativa anual de subsidio para el empleo.

CONSEJO PARA LA PROMOCIÓN ECONÓMICA DE SONORA

Al 31 de Diciembre de 2015

CUENTA PÚBLICA 2015

f) Estructura organizacional básica



g) Fideicomisos, mandatos y análogos de los cuales es fideicomitente o fideicomisario

No se pertenece a ningún fideicomiso ni como fideicomitente o fideicomisario.

5) Bases de Preparación de los Estados Financieros

- i. Se ha observado el cumplimiento a la normatividad vigente emitida por el CONAC para la preparación y emisión de los estados financieros contables-presupuestales.
 - ii. La normatividad aplicada para el reconocimiento, valuación y revelación de los diferentes rubros de la información financiera, así como las bases de medición utilizadas para la elaboración de los estados financieros; por ejemplo: costo histórico, valor de realización, valor razonable, valor de recuperación o cualquier otro método empleado y los criterios de aplicación de los mismos.
 - iii. Postulados básicos de contabilidad. Las bases de preparación de los Estados Financieros del Consejo para la Promoción Económica de Sonora, aplican los Postulados Básicos de Sustancia Económica, Entes Públicos, Existencia Permanente, Revelación Suficiente, Importancia Relativa, Registro e Integración presupuestaria, Devengo Contable, Valuación, Dualidad Económica y Consistencia.
 - iv. Normatividad supletoria. En caso de emplear varios grupos de normatividades (normatividades supletorias), deberá realizar la justificación razonable correspondiente.
2. No aplica para este Consejo.

CONSEJO PARA LA PROMOCIÓN ECONÓMICA DE SONORA

CUENTA PÚBLICA 2015

Al 31 de Diciembre de 2015

6) Políticas de Contabilidad significativas

El Copreson cumplió con las leyes y otras disposiciones a las que está sujeto, como lo son:

- * Constitución Política del Estado de Sonora, artículos 2, 150, 152 y 158
- * Ley de adquisiciones, Arrendamientos y Prestación de Servicios. Relacionados con bienes muebles de la Administración Pública Estatal.
- * Ley de Obras Públicas del Estado de Sonora.
- * Contratos celebrados por la entidad vigente durante el ejercicio 2015.
- * Cancelación de cuentas por cobrar y por pagar.

La entidad realiza pólizas de egresos, ingresos, diario y presupuestales, sus registros contables son manejados a través del sistema de contabilidad SACG;

Se cuenta con un catálogo de cuentas que ha sido autorizado por la Secretaría de Hacienda del Estado de Sonora y que cumple con lo establecido por la Ley General de Contabilidad Gubernamental (LGCG) y el Consejo Nacional de Armonización Contable (CONAC).

En la Entidad cuenta con un instructivo de políticas de registro y procedimientos contables adecuado para el manejo y presentación de la información financiera.

Postulados básicos de Contabilidad Gubernamental

Clasificador por objeto del gasto
Clasificador por tipo de gasto
Clasificador por rubro de ingresos
Catálogo de cuentas de contabilidad
Momentos contables de los egresos
Momentos contables de los ingresos
Manual de contabilidad gubernamental

Normas de información Financiera Gubernamental emitidas por la UCG de la SHCP

Mediante oficio Circular 309-a-0248/2012, de fecha 14 de septiembre de 2012, la UCG de la SHCP informó a las Dependencias de la Administración Pública Federal y a las Entidades del Sector Paraestatal sobre diversas modificaciones y precisiones que efectuó en el marco contable gubernamental federal como sigue:

a) Después de efectuar diversas modificaciones y actualizaciones en las normas contables que estaban vigentes hasta 2011 para el Sector Paraestatal, se establecieron, como obligatorias a partir del ejercicio 2012 para dicho Sector Paraestatal, seis normas de información Financiera Gubernamental Generales (NIFGG), una norma de información Financiera Gubernamental Específica (NIFGE) y una Norma de Archivo Contable Gubernamental (NACG), Asimismo, se dieron de baja dos Normas Generales de Información Financiera Gubernamental que estaban vigentes hasta 2011. Las normas gubernamentales aplicables a partir del ejercicio 2012 son:

NIFGG SP 01 Control presupuestario de ingresos y de los gastos
NIFGG SP 02 Subsidios y transferencias corrientes y de capital en sus diferentes modalidades
NIFGG SP 03 Estimación de cuentas incobrables
NIFGG SP 04 Re expresión
NIFGG SP 05 Obligaciones laborales
NIFGG SP 06 Arrendamiento financiero
NIFGE SP 01 Proyecto de infraestructura productiva de largo plazo "PIDIREGAS"
NACG 01 Disposiciones aplicables al archivo contable gubernamental

CONSEJO PARA LA PROMOCIÓN ECONÓMICA DE SONORA

CUENTA PÚBLICA 2015

Al 31 de Diciembre de 2015

b) Las normas contables Principales Reglas de Registro y Valoración del Patrimonio (Elementos Generales), Reglas Específicas de Registro y Valoración del Patrimonio y Parámetros de estimación de Vida Útil, emitida por el CONAC el 27 de diciembre de 2010, el 13 de diciembre de 2011 y el 15 de agosto de 2012, respectivamente, serán de aplicación obligatoria a partir del 1 de enero de 2013.

c) Se regula que adicionalmente a las disposiciones normativas que establezca la UCG de la SHCP, los entes públicos podrán aplicar de manera supletoria, previa autorización de ésta las Normas de información financiera nacionales e internacionales.

Adicionalmente dicha UCG emitió el oficio circular de fecha 18 de febrero de 2013 denominado "lineamientos específicos para la elaboración de los estados financieros aplicables a las entidades paraestatales federales y la integración de la información contable para efectos de la elaboración de la Cuenta de la Hacienda Pública Federal 2012", en el cual se establecen los términos y los formatos aplicables para la elaboración de los estados financieros para efectos de ser dictaminados por parte de los auditores externos y para la integración de la Cuenta de la Hacienda Pública Federal del año 2012.

1. Inversiones de inmediata realización.

El Consejo en este año no realizó inversiones correspondientes a este rubro.

2. Inmuebles, mobiliario y equipo.

Se registran al costo de adquisición, incluyendo el impuesto al Valor Agregado y la depreciación se realiza en forma lineal en base al porcentaje de depreciación anual y años de vida útil en cumplimiento de los lineamientos de la CONAC y a partir de los bienes adquiridos del ejercicio 2013.

3. Beneficios a Empleados.

Se reconoce al personal que ha prestado sus servicios al Estado, prima de antigüedad así como todas las prestaciones aplicables a los servidores públicos del Estado de Sonora.

4. Control Presupuestal

Se ejerce mediante el sistema contable en base acumulativa y en apego al marco conceptual, postulados básicos, normas y metodologías que establecen los momentos contables clasificadores y manuales de Contabilidad Gubernamental armonizada y de acuerdo con las respectivas matrices de conversión, con las características señaladas en los art. 40 y 41 de la Ley Gubernamental registrando las operaciones presupuestales y contables automáticamente aplicando el nuevo plan de cuentas.

5. Régimen fiscal

El Consejo no es contribuyente del impuesto sobre la renta, teniendo solo la obligación de retener y enterar el impuesto y exigir la documentación que reúna los requisitos fiscales.

6. Nuevos pronunciamientos contables

Diario Oficial de la Federación del día 2 de enero del 2013.

Clasificador por Fuentes de Financiamiento

Este clasificador ordena y presenta los gastos, identificando el origen del financiamiento de dichos gastos a fin de que la operación y registro contable se realice siguiendo la fuente de ingreso, reglas de operación y de registro presupuestal/contable.

Sistema de información y Registro.

En el ejercicio 2014 la entidad emitió sus registros contables a través del sistema CONTPAQi, llevando el control de los momentos contables.

7) Posición en Moneda Extranjera y protección por Riesgo Cambiario

Se informará sobre:

- a) Activos en moneda extranjera.
- b) Pasivos en moneda extranjera.
- c) Posición en moneda extranjera.
- d) Tipo de cambio.
- e) Equivalente en moneda nacional.

Lo anterior por cada tipo de moneda extranjera que se encuentre en los rubros de activo y pasivo.

- Adicionalmente se informará sobre los métodos de protección de riesgo por variaciones en el tipo de cambio.

No se hace ninguna anotación, en virtud de no tener registros de posición en Moneda Extranjera, ni por riesgo cambiario.

CONSEJO PARA LA PROMOCIÓN ECONÓMICA DE SONORA

CUENTA PÚBLICA 2015

Al 31 de Diciembre de 2015

8) Reporte Analítico del Activo

a) Vida útil o porcentajes de depreciación, deterioro o amortización utilizados en los diferentes tipos de activos. De acuerdo los Parámetros de Estimación de Vida Útil emitidos por el CONAC en la "Guía de Vida Útil Estimada y Porcentajes de Depreciación".

Cuenta	Concepto	Años de Vida Útil	Depreciación Anual
1.2.4	Buenes Muebles		
1.2.4.1	Mobiliario y Equipo de Administración		
1.2.4.1.1	Muebles de Oficina y Estantería	10	10%
1.2.4.1.3	Equipo de Cómputo y Tecnologías de la Información	3	33.33%
1.2.4.4	Equipo de Transporte		
1.2.4.4.1	Automóviles y Equipo Terrestre	5	20%
1.2.4.6	Maquinaria, Otros Equipos y Herramientas		
1.2.4.6.7	Herramientas y Máquinas-Herramientas	10	10%

Los activos intangibles (software y licencias) se amortizan en base a la vigencia que tienen, para la cual se adquirieron.

b) Cambios en el porcentaje de depreciación o valor residual de los activos.

No se realizaron cambios en los porcentajes de depreciación de valor residual de los activos.

c) Importe de los gastos capitalizados en el ejercicio, tanto financieros como de investigación y desarrollo.

No se realizaron registros por este concepto.

d) Riesgos por tipo de cambio o tipo de interés de las inversiones financieras.

Este Consejo realiza sus Inversiones a la vista sin riesgo.

e) Valor activado en el ejercicio de los bienes construidos por la entidad.

No se realizaron registros por este concepto.

f) Otras circunstancias de carácter significativo que afecten el activo, tales como bienes en garantía, señalados en embargos, litigios, títulos de inversiones entregados en garantías, baja significativa del valor de inversiones financieras, etc.

No se realizaron registros por este concepto.

g) Desmantelamiento de Activos, procedimientos, implicaciones, efectos contables

Se realizaron baja de activos por ser obsoletos para este Consejo, afectando las cuentas de Patrimonio contra Activo Fijo, en apego en la Normatividad aplicable para tal efecto, como se detalla:

- 1.- identificación de desincorporación y enajenación de bienes muebles que se consideran como improductivos u obsoletos.
- 2.- Autorización del Titular del Ente, Órgano de Consejo y Contraloría Estatal, para proceder con dichas bajas de activos fijos.
- 3.- Afectación contable: activo fijo vs. Patrimonio
- 4.- Destrucción de activos fijos.

h) Administración de activos; planeación con el objetivo de que el ente los utilice de manera más efectiva.

No se realizaron registros por este concepto.

Adicionalmente, se deben incluir las explicaciones de las principales variaciones en el activo, en cuadros comparativos como sigue:

a) Inversiones en valores. No aplica.

CONSEJO PARA LA PROMOCIÓN ECONÓMICA DE SONORA

CUENTA PÚBLICA 2015

Al 31 de Diciembre de 2015

- II. Informe de Auditoria de Mantenimiento del Sistema de Gestión de Calidad; Norma NMX-CC-9001-IMNC-2008. (ISO 9000:2008)
- III. Controles en base al Sistema de Información de Acciones de Gobierno del Estado de Sonora.
- IV. Todos aquellos que señale el Reglamento Interno del Consejo.

b) Medidas de desempeño financiero, metas y alcance.

- I. Seguimiento en base al Programa Anual
- II. Conducir sus actividades de acuerdo con los programas aprobados y las políticas que señale el Presidente Ejecutivo o el Director General, para el logro de los objetivos y prioridades establecidos para el COPRESON;
- III. Aplicar y vigilar el cumplimiento, dentro del área de su competencia, de las leyes, reglamentos, decretos, acuerdos, circulares, procedimientos y demás disposiciones relacionadas con los servicios y actividades que se encuentren dentro de la competencia de la respectiva unidad administrativa, tomando las medidas adecuadas para prevenir la violación de las normas y para aplicar, en su caso, las sanciones procedentes;
- IV. Someter a consideración del Director General los proyectos de modernización y desarrollo administrativo de la unidad administrativa correspondiente, para su mejor funcionamiento y despacho de los asuntos a su cargo.

14) Información por Segmentos

Se lleva a cabo la información de segmentos por cada una de las Unidades Administrativas, Proyectos, acciones, capítulo, por partida, en momentos contables y financieros.


15) Eventos posteriores al cierre

16) Partes relacionadas

No existiendo partes relacionadas que pudieran ejercer influencia significativa sobre la toma de decisiones financieras y operativas, se establecen estas notas al 31 de Diciembre de 2015.

17) Responsabilidad Sobre la Presentación de los Estados Financieros

"Bajo protesta de decir verdad declaramos que los Estados Financieros y sus notas, son razonablemente correctos y son responsabilidad del emisor"



Lic. Francisco Antonio Villaescusa Nava
Director Administrativo



Enrique Ruiz Sánchez
Director General

Sistema Estatal de Evaluación
Estado Analítico del Activo
CONSEJO PARA LA PROMOCION ECONOMICA DE SONORA
Del 01 de Enero al 31 de Diciembre de 2015
(PESOS)

CPCA-I-06

CUENTA PUBLICA 2015

Concepto	Saldo Inicial 1	Cargos del Periodo 2	Abonos del Periodo 3	Saldo Final 4 (1+2-3)	Variación del Periodo (4-1)
ACTIVO	16,009,696	151,104,432	161,456,469	5,657,659	10,352,037
Activo Circulante	5,277,627	151,000,995	152,422,808	3,855,814	1,421,813
Efectivo y Equivalentes	4,984,077	91,073,172	83,747,255	2,341,840	7,325,917
Derechos a Recibir Efectivo o Equivalentes	10,261,703	59,916,774	68,664,503	1,513,974	8,747,730
Derechos a Recibir Bienes o Servicios	-	11,049	11,049	-	-
Inventarios					
Almacenes					
Estimación por Pérdida o Deterioro de Activos Circulantes					
Otros Activos Circulantes					
Activo No Circulante	10,732,069	103,437	9,033,662	1,801,845	8,930,224
Inversiones Financieras a Largo Plazo					
Derechos a Recibir Efectivo o Equivalentes a Largo Plazo					
Bienes Inmuebles, Infraestructura y Construcciones en Proceso					
Bienes Muebles	10,734,535	103,437	-	10,837,972	103,437
Activos Intangibles					
Depreciación, Deterioro y Amortización Acumulada de Bienes	2,466	-	9,033,662	9,036,128	9,033,662
Activos Diferidos					
Estimación por Pérdida o Deterioro de Activos no Circulantes					
Otros Activos no Circulantes					

Bajo protesta de decir verdad declaramos que los Estados Financieros y sus notas, son razonablemente correctos y son responsabilidad de emisor

Francisco Villaescusa Nava
 Director Administrativo

Enrique Ruiz Sanchez
 Director General

Sistema Estatal de Evaluación
 Estado Analítico de la Deuda y Otros Pasivos
 CONSEJO PARA LA PROMOCION ECONOMICA DE SONORA
 Del 01 de Enero al 31 de Diciembre de 2015
 (PESOS)

CPCA-I-07

CUENTA PUBLICA 2015

DENOMINACIÓN DE LAS DEUDAS	MONEDA DE CONTRATACIÓN	INSTITUCIÓN O PAÍS ACREEDOR	SALDO INICIAL DEL PERIODO	SALDO FINAL DEL PERIODO
DEUDA PÚBLICA				
Corto Plazo				
Deuda Interna			-	-
Instituciones de Crédito				
Títulos y Valores				
Arrendamientos Financieros				
Deuda Externa			-	-
Organismos Financieros Internacionales				
Deuda Bilateral				
Títulos y Valores				
Arrendamientos Financieros				
<i>Subtotal Corto Plazo</i>				
Largo Plazo				
Deuda Interna			-	-
Instituciones de Crédito				
Títulos y Valores				
Arrendamientos Financieros				
Deuda Externa			-	-
Organismos Financieros Internacionales				
Deuda Bilateral				
Títulos y Valores				
Arrendamientos Financieros				
<i>Subtotal Largo Plazo</i>				
Otros Pasivos	Pesos	México	2,756,652.78	3,879,012.13
Total Deuda y Otros Pasivos			2,756,652.78	3,879,012.13

Bajo protesta de decir verdad declaramos que los Estados Financieros y sus notas, son razonablemente correctos y son responsabilidad de emisor

Francisco Villaescusa Nava
 Director Administrativo

Enrique Ruiz Sanchez
 Director General

Sistema Estatal de Evaluación

CPCA-II-08

Estado Analítico de Ingresos

CONSEJO PARA LA PROMOCION ECONOMICA DE SONORA

Del 01 de Enero al 31 de Diciembre de 2015

CUENTA PUBLICA 2015

(PESOS)

Rubros de los Ingresos	Ingresos Estimado Original Anual (1)	Ampliaciones y Reducciones (+ ó -) (2)	Ingresos Modificado Anual (3= 1 +2)	Ingresos Devengado Anual (4)	Ingresos Recaudado Anual (5)	Variación Vs Original (6= 5 - 1)	% de Avance Anual (7= 5/1)
Saldo Inicial Caja y Bancos							
1 Impuestos							
2 Cuotas y Aportaciones de Seguridad Social							
3 Contribuciones de Mejoras							
4 Derechos							
5 Productos							
Corriente							
Capital							
6 Aprovechamientos							
Corriente							
Capital							
7 Ingresos por Ventas de Bienes y Servicios							
8 Participaciones y Aportaciones							
9 Transferencias, Asignaciones, Subsidios y Otras Ayudas FEDERALES							
Transferencias, Asignaciones, Subsidios y Otras Ayudas ESTATALES	58,974,240	37,483,846	96,458,086	71,817,691	71,817,691	12,843,451	122%
10 Ingresos Derivados de Financiamientos							
Total	58,974,240	37,483,846	96,458,086	71,817,691	71,817,691	12,843,451	122%
Ingresos Excedentes 1 \$ 12,843,451.00							

CONSEJO PARA LA PROMOCION ECONOMICA DE SONORA

Del 01 de Enero al 31 de Diciembre de 2015

CUENTA PUBLICA 2015

(PESOS)

Rubros de los Ingresos	Ingresos Estimado Original Anual (1)	Ampliaciones y Reducciones (+ ó -) (2)	Ingresos Modificado Anual (3= 1 +2)	Ingresos Devengado Anual (4)	Ingresos Recaudado Anual (5)	Variación Vs Original (8= 5 - 1)	% de Avance Anual (9= 5/1)
Ingresos del Gobierno							
Impuesto							
Contribuciones de Mejoras							
Derechos							
Productos							
Corriente							
Capital							
Aprovechamientos							
Corriente							
Capital							
Participaciones y Aportaciones							
Transferencias, Asignaciones, Subsidios y Otras Ayudas							
Ingresos de Organismos y Empresas	58,974,240	37,483,846	96,458,086	71,817,691	71,817,691	12,843,451	122%
Cuotas y aportaciones de Seguridad Social							
Ingresos por ventas de Bienes y Servicios							
Transferencias, Asignaciones, Subsidios y Otras Ayudas, FEDERALES							
Transferencias, Asignaciones, Subsidios y Otras Ayudas, ESTATALES	58,974,240	37,483,846	96,458,086	71,817,691	71,817,691	12,843,451	122%
Ingresos derivados de Financiamiento							
Ingresos Derivados de Financiamientos							
Total	58,974,240	37,483,846	96,458,086	71,817,691	71,817,691	12,843,451	122%
					Ingresos Excedentes 1	\$ 12,843,451.00	

1 Los Ingresos Excedentes se presentan para efectos de cumplimiento de la Ley de Ingresos del Estado y Ley de Contabilidad Gubernamental.

El importe reflejado siempre debe ser mayor a cero. Nunca en rojo.

El saldo Inicial de Caja y Bancos es informativo, No SE SUMA EN EL TOTAL.

Sistema Estatal de Evaluación
Conciliación entre los Ingresos Presupuestarios y Contables
CONSEJO PARA LA PROMOCION ECONOMICA DE SONORA
al 31 de Diciembre de 2015
(PESOS)

CPCA-II-08-A

CUENTA PUBLICA 2015

1. Ingresos Presupuestarios	71,817,691.28
------------------------------------	----------------------

(MAS)

2. Ingresos contables no presupuestarios	69,170.18
---	------------------

Incremento por variación de inventarios	-	
Disminución del exceso de estimaciones por pérdida o deterioro u obsolescencia	-	
Disminución del exceso de provisiones	-	
Otros Ingresos y beneficios varios	69,170.18	
Otros Ingresos contables no presupuestarios		

(MENOS)

3. Ingresos presupuestarios no contables	-
---	----------

Productos de capital	-	
Aprovechamientos de capital	-	
Ingresos derivados de financiamientos	-	
Otros Ingresos presupuestarios no contables	-	

4. Ingresos Contables (4= 1 + 2 - 3)	71,886,861.46
---	----------------------

Francisco Villaescusa Nava
 Director Administrativo

Enrique Ruiz Sanchez
 Director General

Sistema Estatal de Evaluación
Estado Analítico del Ejercicio Presupuesto de Egresos
Clasificación por Objeto del Gasto (Capítulo y Concepto)
CONSEJO PARA LA PROMOCION ECONOMICA DE SONORA
Del 1 de Enero al 31 de Diciembre de 2015
(PESOS)

CPCA-II-09

CUENTA PÚBLICA 2015

Ejercicio del Presupuesto	Egresos Aprobado Anual	Ampliaciones/ (Reducciones)	Egresos Modificado Anual	Egresos Devengado Anual	Egresos Pagado Anual	Subejercicio	% Avance Anual
Capítulo del Gasto	(1)	(2)	(3=1+2)	(4)	(5)	(8 = 3 - 4)	(9= 4/3)
1000 Servicios Personales	21,934,595	0	21,934,595	19,863,379	19,863,379	2,071,216	90.56%
2000 Materiales y Suministros	1,566,500	-	1,566,500	829,347	829,347	737,153	47.06%
3000 Servicios Generales	23,036,828	25,171,346	48,208,174	38,443,226	38,443,226	9,764,947	20.26%
4000 Transferencias, Asignaciones, Subsidios y Otras Ayudas	12,436,317	12,312,500	24,748,817	15,217,616	15,217,616	9,531,201	38.51%
5000 Bienes Muebles, Inmuebles e Intangibles							
6000 Inversión Pública							
7000 Inversiones Financieros y Otras Provisiones							
8000 Participaciones y Aportaciones							
9000 Deuda Pública							
Total del Gasto	58,974,240	37,483,846	96,458,086	74,353,568	74,353,568	22,104,518	77.08%

Francisco Villaescusa Nava
 Director Administrativo

Enrique Ruiz Sanchez
 Director General

Sistema Estatal de Evaluación
Estado Analítico del Ejercicio Presupuesto de Egresos
Por Partida del Gasto
CONSEJO PARA LA PROMOCION ECONOMICA DE SONORA
del 1 de Enero al 31 de Diciembre de 2015
(PESOS)

CPA-II-09-A

CUENTA PÚBLICA 2015

Ejercicio del Presupuesto		Egresos Aprobado Anual	Ampliaciones/ (Reducciones)	Egresos Modificado Anual	Egresos Devengado Anual	Egresos Pagado Anual	Subejercicio	% Avance Anual
Partida/Descripción		(1)	(2)	(3=1+2)	(4)	(5)	(8 = 3 - 4)	(9= 4/3)
1000	SERVICIOS PERSONALES	21,934,595	0	21,934,595	19,863,379	19,863,379	2,071,216	90.56%
1100	REMUNERACIONES AL PERSONAL DE CARACTER PERMANENTE							
113	SUELDO BASE AL PERSONAL PERSONAL							
11301	Sueldos	3,674,359	-	3,674,359	3,247,809	3,247,809	426,550	88.39%
11303	Remuneraciones Diversas	1,860,569	-	1,860,569	1,678,202	1,678,202	182,367	90.20%
11306	Riesgo Laboral	5,874,719	1,004,442	6,879,161	6,873,083	6,873,083	6,078	99.91%
11307	Ayuda Para Habitación	1,110,082	-	1,110,082	907,269	907,269	202,813	81.73%
11310	Ayuda Energía Electrica	740,056	-	740,056	604,847	604,847	135,209	81.73%
1300	REMUNERACIONES ADICIONALES Y ESPECIALES							
131	PRIMAS Y ACREDITACIONES POR AÑOS DE SERVICIOS EFEC							
13101	Primas y Acred por Años de Servicio Eftvo Prestado	374,474	-	374,474	106,365	106,365	268,109	28.40%
132	PRIMAS DE VACACIONES,DOMINICAL Y GRATIFICACIONES D							
13201	Prima Vacacional	604,037	100,850	503,187	124,276	124,276	378,911	24.70%
13202	Gratificaciones por Fin de Año	1,388,713	958,835	429,878	429,878	429,878	0	100.00%
13203	Compensacion por Ajuste de Calendario	151,009	-	151,009	143,700	143,700	7,309	95.16%
13204	Compensacion por Bono Navideño	151,009	-	151,009	143,700	143,700	7,309	95.16%
1400	SEGURIDAD SOCIAL							
141	APORTACIONES DE SEGURIDAD SOCIAL							
14101	Cuotas por Servicio Medico del Isssteson	924,176	5,432	918,744	815,133	815,133	103,611	88.72%
14102	Cuotas por Seguro de Vida Isssteson	96	-	96	89	89	7	93.05%
14103	Cuotas por Seguro de Retiro al Isssteson	1,552	-	1,552	1,421	1,421	131	91.57%
14104	Asignaciones para Prestamos a Corto Plazo	54,363	-	54,363	47,945	47,945	6,418	88.19%
14105	Asignaciones para Prestamos Prendarios	54,363	-	54,363	47,945	47,945	6,418	88.19%
14106	Otras prestaciones de Seguridad Social	326,180	720	325,460	239,742	239,742	85,717	73.66%
14107	Cuotas p/Infraestructura,Equipamiento y Manto Hos	108,727	-	108,727	95,894	95,894	12,832	88.20%
14108	APORTACIONES PARA LA ATENCIÓN DE ENFERMEDADES PREE	106,728	6,152	112,880	112,854	112,854	26	99.98%

Sistema Estatal de Evaluación
Estado Analítico del Ejercicio Presupuesto de Egresos
Por Partida del Gasto
CONSEJO PARA LA PROMOCION ECONOMICA DE SONORA
del 1 de Enero al 31 de Diciembre de 2015

CPA-II-09-A

CUENTA PÚBLICA 2015

(PESOS)

Ejercicio del Presupuesto		Egresos Aprobado Anual	Ampliaciones/ (Reducciones)	Egresos Modificado Anual	Egresos Devengado Anual	Egresos Pagado Anual	Subejercicio	% Avance Anual
Partida/Descripción		(1)	(2)	(3=1+2)	(4)	(5)	(8 = 3 - 4)	(9= 4/3)
142	APORTACIONES A FONDOS DE VIVIENDA							
14201	Cuotas al Fovisssteson	434,906	-	434,906	383,590	383,590	51,316	88.20%
143	APORTACIONES AL SISTEMA PARA EL RETIRO							
14301	Pagas de Defuncion,Pensiones y Jubilaciones	1,848,352	-	1,848,352	1,678,209	1,678,209	170,142	90.79%
1500	Otras prestaciones Sociales y Economicas							
152	Indeminizacopmes							
15201	Indeminizacopmes	-	55,242	55,242	55,242	55,242	-	100.00%
1700	Pago de Estimulos a Servidores Publicos							
171	Estimulos							
17102	Estimulos al Personal	2,146,126	-	2,146,126	2,126,183	2,126,183	19,943	99.07%
2000	MATERIALES Y SUMINISTROS	1,566,500	-	1,566,500	829,347	829,347	737,153	52.94%
2100	MATERIALES DE ADMON, EMISION DE DOCTOS Y ARTS OFIC							
211	MATERIALES, UTILES Y EQUIPOS MENORES DE OFICINA							
21101	Materiales, utiles y equipos menores de oficina	400,000	68,670	331,330	73,917	73,917	257,414	22.31%
212	MATERIALES Y UTILES DE IMPRESION Y REPRODUCCION							
21201	Materiales y Utiles de Impresión y Reprodución	150,000	68,670	218,670	174,279	174,279	44,391	79.70%
215	MATERIAL IMPRESO E INFORMACION DIGITAL							
21501	Material para Información	280,000	-	280,000	105,240	105,240	174,760	37.59%
216	MATERIAL DE LIMPIEZA							
21601	Material de Limpieza	10,000	-	10,000	4,042	4,042	5,958	40.42%
218	MATERIALES P/EL REG E IDENTIF. DE BIENES Y PERS							
21801	Placas, Engomados, Calcomanías y Hologramas	10,500	310	10,810	10,810	10,810	-	100.00%
2200	ALIMENTOS Y UTENSILIOS							
221	PRODUCTOS ALIMENTICIOS PARA PERSONAS							
22101	Productos Alimenticios p/el Personal en las inst.	70,000	30,000	100,000	86,046	86,046	13,954	86.05%
223	UTENSILIOS PARA EL SERVICIO DE ALIMENTACION							
22301	Utensilios para el Servicio de Alimentación	5,000	310	4,690	1,575	1,575	3,115	33.57%
2400	MATERIALES Y ARTS DE CONSTRUCCION Y DE REPARACION							
248	MATERIALES COMPLEMENTARIOS							
24801	Materiales Complementarios	10,000	-	10,000	-	-	10,000	0.00%
2500	PRODUCTOS QUIMICOS, FARMACEUTICOS Y DE LABORATORIO							
253	MEDICINAS Y PRODUCTOS FARMACEUTICOS							
25301	Medicinas y Productos Farmaceuticos	1,000	-	1,000	-	-	1,000	0.00%
2600	COMBUSTIBLES, LUBRICANTES Y ADITIVOS							
261	COMBUSTIBLES, LUBRICANTES Y ADITIVOS							
26101	Combustibles	300,000	-	300,000	257,635	257,635	42,365	85.88%

Sistema Estatal de Evaluación
Estado Analítico del Ejercicio Presupuesto de Egresos
Por Partida del Gasto
CONSEJO PARA LA PROMOCION ECONOMICA DE SONORA
del 1 de Enero al 31 de Diciembre de 2015
(PESOS)

CPA-II-09-A

CUENTA PÚBLICA 2015

Ejercicio del Presupuesto		Egresos Aprobado Anual	Ampliaciones/ (Reducciones)	Egresos Modificado Anual	Egresos Devengado Anual	Egresos Pagado Anual	Subejercicio	% Avance Anual
Partida/Descripción		(1)	(2)	(3=1+2)	(4)	(5)	(8 = 3 - 4)	(9= 4/3)
2900	HERRAMIENTAS, REFACCIONES Y ACCS MENORES							
291	HERRAMIENTAS MENORES							
29101	Herramientas Menores	100,000	- 30,000	70,000	11,684	11,684	58,316	16.69%
294	REFACC Y ACCS MENORES DE EQ DE COMPUTO Y TEC INF							
29401	Refac y accs menores de eq. computo y tec de infor	80,000	-	80,000	46,446	46,446	33,554	58.06%
296	REFAC Y ACCS MENORES DE EQ TRANSPORTE							
29601	Refacc y Accs Menores de Eq Transporte	150,000	-	150,000	57,674	57,674	92,326	38.45%
3000	SERVICIOS GENERALES	23,036,828	25,171,346	48,208,174	38,443,226	38,443,226	9,764,947	79.74%
3100	SERVICIOS BASICOS							
311	Energia Electrica							
31101	Energia Electrica	1,000,000	-	1,000,000	609,177	609,177	390,823	60.92%
313	Agua							
31301	Agua	60,000	-	60,000	58,546	58,546	1,454	97.58%
314	TELEFONIA TRADICIONAL							
31401	Telefonia Tradicional	500,000	- 20,000	480,000	293,268	293,268	186,732	61.10%
315	TELEFONIA CELULAR							
31501	Telefonia Celular	150,900	-	150,900	32,020	32,020	118,880	21.22%
317	SERV DE ACCESO A INTERNET, REDES							
31701	Serv Acceso Internet, Redes y Proces de Informacio	25,000	20,000	45,000	42,227	42,227	2,773	93.84%
318	SERVICIOS POSTALES Y TELEGRAFICOS							
31801	Servicio Postal	200,000	- 650	199,350	53,991	53,991	145,359	27.08%
3200	SERVICIO DE ARRENDAMIENTO							
322	ARRENDAMIENTO DE EDIFICIOS							
32201	Arrendamiento de Edificios	2,300,000	-	2,300,000	2,192,344	2,192,344	107,656	95.32%
323	ARREND MOB Y EQPO DE ADMON,EDUCACIONAL Y RECREATIV							
32301	Arrendamiento Muebles, Maq y Eqpo	100,000	-	100,000	98,113	98,113	1,887	98.11%
325	ARRENDAMIENTO EQPO DE TRANSPORTE							
32501	Arrendamiento Eqpo de Transporte	350,000	-	350,000	74,693	74,693	275,307	21.34%
3300	SERVS PROFESIONALES, CIENTIFICOS,TECNICOS Y OTROS							
331	SERVS LEGALES, DE CONTABILIDAD,AUDITORIAS Y RELAC							
33101	Servs Legales,de Contabilidad,Auditorias y Relacio	1,000,000	-	1,000,000	180,496	180,496	819,504	18.05%
333	SERVS DE CONSULTORIA ADMVA,PROCESOS,TECNICA Y EN T							
33301	Servicios de Informatica	25,000	-	25,000	9,280	9,280	15,720	37.12%
33302	Servicios de Consultoria	4,750,000	- 504,000	4,246,000	1,435,446	1,435,446	2,810,554	33.81%
334	SERVICIOS DE CAPACITACION							
33401	Servicios de Capacitacion	10,000	-	10,000	-	-	10,000	0.00%

Sistema Estatal de Evaluación
Estado Analítico del Ejercicio Presupuesto de Egresos
Por Partida del Gasto
CONSEJO PARA LA PROMOCION ECONOMICA DE SONORA
del 1 de Enero al 31 de Diciembre de 2015
(PESOS)

CPA-II-09-A

CUENTA PÚBLICA 2015

Ejercicio del Presupuesto		Egresos Aprobado Anual	Ampliaciones/ (Reducciones)	Egresos Modificado Anual	Egresos Devengado Anual	Egresos Pagado Anual	Subejercicio	% Avance Anual
Partida/Descripción		(1)	(2)	(3=1+2)	(4)	(5)	(8 = 3 - 4)	(9= 4/3)
338	SERVICIOS DE VIGILANCIA							
33801	Servicio de Vigilancia	670,000	-	670,000	653,966	653,966	16,034	97.61%
339	SERVICIOS PROFESIONALES, CIENTIFICOS Y TECNICOS IN							
33901	Servicios, Profesionales, Cientificos y Tecnicos In	600,928	500,000	1,100,928	1,040,396	1,040,396	60,532	94.50%
3400	SERVICIOS FINANCIEROS,BANCARIOS Y COMERCIALES							
341	SERVICIOS FINANCIEROS Y BANCARIOS							
34101	Servicios Financieros y Bancarios	10,000	2,943	12,943	12,942	12,942	1	99.99%
344	SEGUROS DE RESPONSABILIDAD PATRIMONIAL Y FIANZAS							
34401	Seguros de Responsabilidad Patrimonial y Fianzas	350,000	-	350,000	243,032	243,032	106,968	69.44%
345	SEGUROS DE BIENES PATRIMONIALES							
34501	Seguro de Bienes Patrimoniales	60,000	-	60,000	33,662	33,662	26,338	56.10%
347	FLETES Y MANIOBRAS							
34701	Fletes y Maniobras	10,000	3,166	13,166	13,166	13,166	-	100.00%
3500	SERVS DE INST, REPARACION,MANTTO Y CONSERVACION							
351	MANTTO Y CONSERVACION MENOR DE INMUEBLES							
35101	Mantenimiento y Conservacion de Inmuebles	1,250,000	24,000	1,226,000	1,114,269	1,114,269	111,731	90.89%
352	INSTALACION,REPARACION Y MANTTO MOB Y EQPO ADMON							
35201	Mantenimiento y Conservacion de Mob y Eqpo	10,000	-	10,000	4,558	4,558	5,442	45.58%
353	INSTALACION,REPARACION Y MANTTO EQPO DE COMPUTO							
35301	Instalaciones	50,000	19,000	31,000	30,385	30,385	615	98.02%
35302	Mantto y Conservacion de Bienes Informaticos	70,000	-	70,000	58,253	58,253	11,747	83.22%
355	REPARACION Y MANTTO EQPO DE TRANSPORTE							
35501	Mantto y Conservacion Eqpo de Transporte	250,000	35,800	214,200	100,438	100,438	113,762	46.89%
357	INSTALACION,REPARACION Y MANTTO MAQ,OTROS EQPOS Y							
35701	Mantenimiento y Conservacion de Maq y Eqpo	15,000	78,800	93,800	93,771	93,771	29	99.97%
359	SERVICIOS DE JARDINERIA Y FUMIGACION							
35901	Servicios de Jardineria y Fumigacion	90,000	-	90,000	87,928	87,928	2,072	97.70%
3600	SERVICIOS DE COMUNICACION SOCIAL Y PUBLICIDAD							
361	DIFUSION POR RADIO,TV Y OTROS MEDIOS							
36101	Difusion por Radio,TV y otros Medios de Mensajes s	-	25,171,346	25,171,346	25,171,346	25,171,346	-	100.00%
362	DIFUSION POR RADIO Y OTROS MEDIOS							
36201	Difusion por Radio,TV y Otros Medios de Mensajes C	-	121,707	121,707	121,707	121,707	-	100.00%
3700	SERVICIOS DE TRASLADO Y VIATICOS							
371	PASAJES AEREOS							
37101	Pasajes Aereos	2,500,000	120,000	2,380,000	1,173,614	1,173,614	1,206,386	49.31%
372	Pasajes Terrestres							

Sistema Estatal de Evaluación
Estado Analítico del Ejercicio Presupuesto de Egresos
Por Partida del Gasto
CONSEJO PARA LA PROMOCION ECONOMICA DE SONORA
del 1 de Enero al 31 de Diciembre de 2015
(PESOS)

CPA-II-09-A

CUENTA PÚBLICA 2015

Ejercicio del Presupuesto		Egresos Aprobado Anual	Ampliaciones/ (Reducciones)	Egresos Modificado Anual	Egresos Devengado Anual	Egresos Pagado Anual	Subejercicio	% Avance Anual
Partida/Descripción		(1)	(2)	(3=1+2)	(4)	(5)	(8 = 3 - 4)	(9= 4/3)
37201	Pasajes Terrestres	45,000	-	45,000	26,439	26,439	18,561	58.75%
375	VIATICOS EN EL PAIS							
37501	Viaticos en el Pais	640,000	-	640,000	132,705	132,705	507,295	20.74%
37502	Gastos de Camino	20,000	-	20,000	4,582	4,582	15,418	22.91%
376	VIATICOS EN EL EXTRANJERO							
37601	Viaticos en el Extranjero	1,500,000	-	1,500,000	235,450	235,450	1,264,550	15.70%
379	OTROS SERVICIOS DE TRASLADO Y HOSPEDAJE							
37901	Cuotas	21,000	-	21,000	16,615	16,615	4,385	79.12%
3800	SERVICIOS OFICIALES							
381	Gastos de Ceremonial							
38101	Gastos de ceremonial	1,500,000	-	1,500,000	419,836	419,836	1,080,164	27.99%
382	GASTOS DE ORDEN SOCIAL Y CULTURAL							
38201	Gastos de Orden Social y cultural	10,000	-	10,000	-	-	10,000	0.00%
383	CONGRESOS Y CONVENCIONES							
38301	Congresos y Convenciones	2,400,000	3,166	2,396,834	2,141,556	2,141,556	255,278	89.35%
385	GASTOS DE REPRESENTACION							
38501	Gastos de Atencion y Promocion	494,000	-	494,000	433,009	433,009	60,991	87.65%
4000	TRANSFERENCIAS, ASIGNACIONES, SUBSIDIOS Y OTRAS AY	12,436,317	12,312,500	24,748,817	15,217,616	15,217,616	9,531,201	61.49%
4300	TRANSFERENCIAS PARA APOYO DE PROGRAMAS Y SUBVENCION							
431	SUBSIDIOS A LA PRODUCCION							
43101	SUBSIDIOS A LA PRODUCCION	12,436,317	12,436,317	-	-	-	-	100.00%
433	SUBSIDIO A LA INVERSION							
43301	SUBSIDIOS A LA INVERSION	-	24,748,817	24,748,817	15,217,616	15,217,616	9,531,201	61.49%
		58,974,240	37,483,846	96,458,086	74,353,568	74,353,568	22,104,518	77.08%

Francisco Ruiz Sanchez
 Director Administrativo

Enrique Ruiz Sanchez
 Director General

Sistema Estatal de Evaluación
Estado Analítico del Ejercicio Presupuesto de Egresos
Clasificación Económica (por Tipo de Gasto)
CONSEJO PARA LA PROMOCION ECONOMICA DE SONORA
Del 01 de Enero al 31 de Diciembre de 2015
(PESOS)

CPCA-II-09-B

CUENTA PÚBLICA 2015

Concepto	Egresos Aprobado Anual (1)	Ampliaciones/ (Reducciones) (2)	Egresos Modificado Anual (3=1+2)	Egresos Devengado Anual (4)	Egresos Pagado Anual (5)	Subejercicio (6 = 3 - 4)	% Avance Anual (7= 4/3)
Gasto Corriente	58,974,240	37,483,846	96,458,086	74,353,568	74,353,568	22,104,518	77.1%
Gasto de Capital			-			-	
Amortización del la Deuda y Disminución de Pasivos			-			-	
Pensiones y Jubilaciones			-			-	
Participaciones			-			-	
Total del Gasto	58,974,240	37,483,846	96,458,086	74,353,568	74,353,568	22,104,518	77.1%

Sistema Estatal de Evaluación
Estado Analítico del Ejercicio Presupuesto de Egresos
Clasificación Administrativa (Por Unidad Administrativa)
CONSEJO PARA LA PROMOCION ECONOMICA DE SONORA
del 1 de Enero al 31 de Diciembre de 2015
(PESOS)

CPCA-II-09-C

CUENTA PUBLICA 2015

Clasificación Administrativa (Por Unidad Administrativa)	Egresos Aprobado Anual (1)	Ampliaciones/ (Reducciones) (2)	Egresos Modificado Anual (3=1+2)	Egresos Devengado Anual (4)	Egresos Pagado Anual (5)	Subejercicio (6 = 3 - 4)	% Avance Anual (7= 4/3)
Dirección de Promoción de Inversión	12,036,188	24,659,251	36,695,438	33,250,135	33,250,135	3,445,303	90.6%
Dirección de promoción al Comercio Exterior	27,958,224	11,917,611	39,875,835	23,549,272	23,549,272	16,326,563	59.1%
Dirección Administrativa	11,843,945	65,736	11,778,209	9,958,786	9,958,786	1,819,423	84.6%
Unidad de Atención a Inversionista	5,459,169	842,625	6,301,794	6,009,014	6,009,014	292,780	95.4%
Unidad de control y Evaluación	1,676,714	130,096	1,806,809	1,586,360	1,586,360	220,449	87.8%
Total del Gasto	58,974,240	37,483,846	96,458,086	74,353,568	74,353,568	22,104,518	77.1%

Sistema Estatal de Evaluación
Estado Analítico del Ejercicio Presupuesto de Egresos
Clasificación Administrativa (Por Poderes)
CONSEJO PARA LA PROMOCION ECONOMICA DE SONORA
del 1 de Enero al 31 de Diciembre de 2015
(PESOS)

CPCA-II-09-C

CUENTA PUBLICA 2015

Clasificación Administrativa (Por Poderes)	Egresos Aprobado Anual (1)	Ampliaciones/ (Reducciones) (2)	Egresos Modificado Anual (3=1+2)	Egresos Devengado Anual (4)	Egresos Pagado Anual (5)	Subejercicio (6 = 3 - 4)	% Avance Anual (7= 4/3)
Poder Ejecutivo							
Poder Legislativo							
Poder Judicial							
Órganos Autónomos							
Organismos Descentralizados	58,974,240	37,483,846	96,458,086	74,353,568	74,353,568	22,104,518	77.1%
Total del Gasto	58,974,240	37,483,846	96,458,086	74,353,568	74,353,568	22,104,518	77.1%

Sistema Estatal de Evaluación
Estado Analítico del Ejercicio Presupuesto de Egresos
Clasificación Funcional (Finalidad y Función)
CONSEJO PARA LA PROMOCION ECONOMICA DE SONORA
del 1 de Enero al 31 de Diciembre de 2015
(PESOS)

CPCA-II-09-C

CUENTA PUBLICA 2015

Concepto	Egresos Aprobado Anual (1)	Ampliaciones/ (Reducciones) (2)	Egresos Modificado Anual (3=1+2)	Egresos Devengado Anual (4)	Egresos Pagado Anual (5)	Subejercicio (6 = 3 - 4)	% Avance Anual (7= 4/3)
Gobierno							
Legislación							
Justicia							
Coordinación de la Política de Gobierno							
Relaciones Exteriores							
Asuntos Financieros y Hacendarios							
Seguridad Nacional							
Asuntos de Orden Público y Seguridad Interior							
Otros Servicios Generales							
Desarrollo Social							
Protección Ambiental							
Viviendas y Servicios a la Comunidad							
Salud							
Recreación, Cultura y Otras Manifestaciones Sociales							
Educación							
Protección Social							
Otros Asuntos Sociales							
Desarrollo Económico	58,974,240	37,483,846	96,458,086	74,353,568	74,353,568	22,104,518	77.1%
Asuntos Económicos, Comerciales y Laborales en General	58,974,240	37,483,846	96,458,086	74,353,568	74,353,568	22,104,518	77.1%
Agropecuaria, Silvicultura, Pesca y Caza							
Combustibles y Energía							
Minería, Manufacturas y Construcción							
Transporte							
Comunicaciones							
Turismo							
Ciencia, Tecnología e Innovación							
Otras Industrias y Otros Asuntos Económicos							
Otras No Clasificadas en funciones anteriores							
Transacciones de la Deuda Pública / Costo financiero de la Deuda							
Transferencias, Participaciones y Aportaciones entre Diferentes Niveles y Órdenes de gobierno							
Saneamiento del Sistema Financiero							
Adeudos de ejercicios Fiscales Anteriores							
Total del Gasto	58,974,240	37,483,846	96,458,086	74,353,568	74,353,568	22,104,518	1

Sistema Estatal de Evaluación
Gasto Por Categoría Programática
CONSEJO PARA LA PROMOCION ECONOMICA DE SONORA
del 1 de Enero al 31 de Diciembre de 2015
(PESOS)

CPCA-II-09-C

CUENTA PUBLICA 2015

Concepto	Egresos Aprobado Anual	Ampliaciones/ (Reducciones)	Egresos Modificado Anual	Egresos Devengado Anual	Egresos Pagado Anual	Subejercicio	% Avance Anual
	(1)	(2)	(3=1+2)	(4)	(5)	(6 = 3 - 4)	(7= 4/3)
Programas							
Subsidios:							
Sector Social y Privado o Estados y Municipios							
Sujetos a Reglas de Operación							
Otros Subsidios							
Desempeño de las Funciones:							
Prestación de Servicios Públicos							
Provisión de Bienes Públicos							
Planeación, Seguimiento y Evaluación Políticas Púb	45,453,581	37,419,486	82,873,067	62,808,421	62,808,421	20,064,646	75.8%
Promoción y Fomento	45,453,581	37,419,486	82,873,067	62,808,421	62,808,421	20,064,646	75.8%
Regulación y Supervisión							
Funciones de las Fuerzas Armadas							
Específicos							
Proyectos de Inversión							
Administrativos y de Apoyos	13,520,659	64,360	13,585,018	11,545,147	11,545,147	2,039,872	85.0%
Apoyo al Proceso Presupuestario y para Mejorar la Eficiencia Institucional	13,520,659	64,360	13,585,018	11,545,147	11,545,147	2,039,872	85.0%
Apoyo a la Función Pública y al Mejoramiento de la Gestión							
Operaciones Ajenas							
Compromisos							
Obligaciones de Cumplimiento de Resolución Jurisdiccional							
Desastres Naturales							
Obligaciones							
Pensiones y Juvilaciones							
Aportaciones a la Seguridad Social							
Aportaciones a Fondos de Estabilización							
Aportaciones a Fondos de Inversión							
Programas de gasto Federalizado (Gobierno Federal)							
Gasto Federalizado							
Participaciones a Entidades Federativas y Municipios							
Costo Financiero, Deuda y Apoyo a Deudores							
Adeudos de Ejercicios Fiscales Anteriores							
Total del Gasto	58,974,240	37,483,846	96,458,086	74,353,568	74,353,568	22,104,518	77.1%

Sistema Estatal de Evaluación
 Conciliación entre los Egresos Presupuestarios y los Gastos Contables
 CONSEJO PARA LA PROMOCION ECONOMICA DE SONORA
 al 31 de Diciembre 2015
 (PESOS)

CPCA-II-09-D

CUENTA PUBLICA 2015

1. Total de Egresos Presupuestarios	74,353,568.03
--	----------------------

(MENOS)

2. Egresos Presupuestarios no contables	-
--	----------

Mobiliario y equipo de administración Mobiliario y equipo educacional y recreativo Equipo e instrumental médico y de laboratorio Vehículos y equipo de transporte Equipo de defensa y seguridad Maquinaria, otros equipos y herramientas Arctivos biológicos Bienes inmuebles Activos intangibles Obra pública en bienes propios Acciones y participaciones de capital Compra de títulos y valores Inversiones en fideicomisos, mandatos y otros análogos Provisiones para contingencias y otras erogaciones especiales Armonización de la deuda pública Adeudos de ejercicios fiscales anteriores (ADEFAS)		
Otros Egresos Presupuestales No Contables		
(MAS)		

3. Gastos contables no presupuestarios	5,687.52
---	-----------------

Estimaciones, depreciaciones, deterioros, obsolescencia y amortizaciones Provisiones Disminución de inventarios Aumento por insuficiencia de estimaciones por pérdida o deterioro u obsolescencia Aumento por insuficiencia de provisiones Otros gastos	5,687.52	
Otros Gastos Contables No Presupuestales		

4. Total de Gasto Contable (4= 1 - 2 + 3)	74,359,255.55
---	----------------------

Sistema Estatal de Evaluación
Endeudamiento Neto
CONSEJO PARA LA PROMOCION ECONOMICA DE SONORA
Del 01 de Enero al 31 de Diciembre de 2015
(pesos)

CPCA-II-10

CUENTA PUBLICA 2015

Identificación del crédito o Instrumento	Contratación / Colocación	Amortización	Endeudamiento Neto
	A	B	C=A-B
Créditos Bancarios			
1			
2			
3			
4			
5			
6			
7			
8			
9			
10			
Total Créditos Bancarios			
Otros Instrumentos de Deuda			
1			
2			
3			
4			
5			
6			
7			
8			
9			
10			
Total Otros Instrumentos de Deuda			
TOTAL	0.00	0.00	0.00

INFORME ENDEUDAMIENTO NETO:
 Este Consejo NO cuenta con informacion a reportar en este rubro.

America Encinas Teran
 Coord. Recursos Humanos y mat

Francisco Villaescusa Nava
 Director Administrativo

Sistema Estatal de Evaluación
Intereses de la Deuda
CONSEJO PARA LA PROMOCION ECONOMICA DE SONORA
Del 01 de Enero al 31 de Diciembre de 2015
(pesos)

CPCA-II-11

CUENTA PUBLICA 2015

Identificacion del crédito o Instrumento	Devengado	Pagado
Créditos Bancarios		
1		
2		
3		
4	<div style="border: 1px solid black; padding: 5px; width: fit-content; margin: auto;"> INFORME INTERES DE LA DEUDA: Este Consejo NO cuenta con informacion a reportar en este rubro. </div>	
5		
6		
7		
8		
9		
10		
Total de Interéses Créditos Bancarios		
Otros Instrumentos de Deuda		
1		
2		
3		
4		
5		
6		
7		
8		
9		
10		
Total Intereses Otros Instrumentos de Deuda		
TOTAL		0.00

America Encinas Teran
 Coord. Recursos Humanos y mat

Francisco Villaescusa Nava
 Director Administrativo

Sistema Estatal de Evaluación
Flujo de Fondos, Indicadores Postura Fiscal
CONSEJO PARA LA PROMOCION ECONOMICA DE SONORA
Del 01 de Enero al 31 de Diciembre de 2015
(pesos)

CPCA-II-12

CUENTA PUBLICA 2015

Concepto	Estimado	Devengado	Pagado
I. Ingresos Presupuestarios	58,974,240	71,817,691	71,817,691
1. Ingresos Gobierno del Estado			
2. Ingresos Sector Paraestatal	58,974,240	71,817,691	71,817,691
II. Egresos Presupuestarios	-	74,353,568	74,353,568
3. Egresos del Gobierno del Estado			
4. Egresos del Sector Paraestatal	94,180,290	74,353,568	74,353,568
III. Balance Presupuestario (Superávit o Déficit) (III= I-II)	58,974,240	2,535,877	2,535,877
		-	
Concepto	Estimado	Devengado	Pagado
III. Balance Presupuestario (Superávit o Déficit)	58,974,240	-2,535,877	-2,535,877
IV. Intereses, Comisiones y Gastos de la Deuda	0	0	0
V. Balance Primario (superávit o Déficit) (V= III-IV)	58,974,240	-2,535,877	-2,535,877
Concepto	Estimado	Devengado	Pagado
A. Financiamiento			
B. Amortización de la Deuda			
C. Endeudamiento o Desendeudamiento (C=A-B)			

America Encinas Teran
Coord. Recursos Humanos y Materiales

Francisco Villaescusa Nava
Director Administrativo

Sistema Estatal de Evaluación

Ficha Técnica para Evaluación de Indicadores de Proyectos y Procesos

Cierre Anual en el Cumplimiento de las Metas del Indicador

AÑO: 2015

DATOS DEL PROGRAMA/PROYECTO/PROCESO

Número y Nombre del Programa	Promoción Internacional y Comercio Exterior				
Nombre del Proyecto o Proceso	Promover al Estado de Sonora para la Atracción de inversión nacional e internacional en los diversos sectores con mayor potencial de desarrollo económico	Clave Programática	2111193C850331311064		
Unidad Responsable	Consejo para la Promoción Económica de Sonora	Unidad Ejecutora	Consejo para la Promoción Económica de Sonora		
Objetivo del Proceso o Proyecto	Atención a Inversionistas nacionales y/o extranjeros para fomentar la inversión en el Estado, con personal altamente capacitado, mediante la mejora continúa de los procesos que integran un sistema de gestión de calidad. Y contribuir a la Asesoría para la exportación a los productores Sonorenses.				
Resultado Esperado	Establecimiento de proyectos de inversión y/o ampliación de las empresas ya establecidas				

DATOS DEL INDICADOR

Nombre del indicador	Variación Anual en el establecimiento de proyectos de inversión promovidos	Tipo	Estratégico		
Fórmula de cálculo	Número de proyectos de inversión generados en año n / Número de proyectos de inversión generados en año n-1				
Interpretación	Variación porcentual de los proyectos generados en el año n con respecto a los proyectos logrados en el año anterior				
Dimensión del indicador	Eficiencia				

AVANCE DEL INDICADOR

Variables	Unidad de medida				
Número de Proyectos de Inversión Generados	Proyecto				
Indicador	Unidad de medida	Meta anual	Modificadción	Resultado	Semáforo
Número de Proyectos de Inversión Generados	Proyecto	3	0	3	

Criterios de semaforización

Aceptable (color verde): Cuando el cumplimiento de la meta del indicador alcance un cumplimiento de entre 80 y 100% respecto al valor programado

Con riesgo (color amarillo): Cuando el cumplimiento de la meta se ubique dentro del rango del 51 al 79% respecto al valor programado

Crítico (color rojo): Cuando el cumplimiento de la meta registre un avance de 50% o menos respecto al valor programado

EVALUACIÓN CUALITATIVA

Satisfactoria

PROSPECTIVA

Atención a Inversionistas nacionales y/o extranjeros para fomentar la inversión en el Estado, desarrollando tres proyectos durante el ejercicio fiscal 2015; logrando un alcance del 100% en la meta planteada. Proyecto de inversión con la empresa líder en el sector aeroespacial Figeac Aero, y Ellison Surface Technologies. Asimismo TE Connectivity Mega Site, líder mundial en conectividad, diseño y fabricación de productos electrónicos para una amplia gama de industrias. Incrementando el atractivo de Sonora para nuevas inversiones extranjeras y para el crecimiento sustentable de la industria aeroespacial y manufactura avanzada.

Sistema Estatal de Evaluación

Ficha Técnica para Evaluación de Indicadores de Proyectos y Procesos

Cierre Anual en el Cumplimiento de las Metas del Indicador

AÑO: 2015

DATOS DEL PROGRAMA/PROYECTO/PROCESO

Número y Nombre del Programa	Promoción Internacional y Comercio Exterior			
Nombre del Proyecto o Proceso	Gestión y Control Administrativo	Clave Programática	2111193C8503313110G4	
Unidad Responsable	Consejo para la Promoción Económica de Sonora	Unidad Ejecutora	Consejo para la Promoción Económica de Sonora	
Objetivo del Proceso o Proyecto	Lograr y mantener una administración optima de los Recursos Humanos, materiales y financieros para el cumplimiento eficaz de los objetivos de la Entidad			
Resultado Esperado	Ejercer con eficiencia y eficacia los recursos financieros, materiales y humanos del Ente			

DATOS DEL INDICADOR

Nombre del indicador	Indice de eficiencia en el ejercicio del Gasto	Tipo	De Gestión	
Fórmula de cálculo	$(\text{Recursos Ejercidos} / \text{Recursos Aprobados}) * 100$			
Interpretación	Tasa de cumplimiento del ejercicio del Recurso			
Dimensión del indicador	Eficiencia			

AVANCE DEL INDICADOR

Variables	Unidad de medida				
Recursos Ejercidos	Porcentaje				
Indicador	Unidad de medida	Meta anual	Modificadción	Resultado	Semáforo
Recursos Ejercidos	Porcentaje	100	0	85	

Criterios de semaforización

Aceptable (color verde): Cuando el cumplimiento de la meta del indicador alcance un cumplimiento de entre 80 y 100% respecto al valor programado

Con riesgo (color amarillo): Cuando el cumplimiento de la meta se ubique dentro del rango del 51 al 79% respecto al valor programado

Crítico (color rojo): Cuando el cumplimiento de la meta registre un avance de 50% o menos respecto al valor programado

EVALUACIÓN CUALITATIVA

Satisfactoria

PROSPECTIVA

Se ha cumplido con las metas y objetivos programados para el ejercicio fiscal 2015, en apego a los lineamientos de racionalidad, sin que esto afecte la estructura programática del Ente.

Sistema Estatal de Evaluación

Ficha Técnica para Evaluación de Indicadores de Proyectos y Procesos

Cierre Anual en el Cumplimiento de las Metas del Indicador

AÑO: 2015

DATOS DEL PROGRAMA/PROYECTO/PROCESO

Número y Nombre del Programa	Promoción Internacional y Comercio Exterior		
Nombre del Proyecto o Proceso	Coordinación General para la ejecución y cumplimiento de las metas del Consejo	Clave Programática	2111193C8503313110HR
Unidad Responsable	Consejo para la Promoción Económica de Sonora	Unidad Ejecutora	Consejo para la Promoción Económica de Sonora
Objetivo del Proceso o Proyecto	Formular planes, estrategias y procesos para desarrollar un ambiente para la promoción y atracción de inversiones al Estado, que permitan posesionar a Sonora como un puente de crecimiento en los diversos sectores industriales		
Resultado Esperado	Establecimiento de proyectos instalados		

DATOS DEL INDICADOR

Nombre del indicador	Proyectos Instalados	Tipo	De Gestión
Fórmula de cálculo	$(\text{Número de Proyectos de inversión instalados en el año} / \text{Número de Proyectos de inversión programados en el año}) * 100$		
Interpretación	Indice de proyectos de inversión instalados		
Dimensión del indicador	Indice de proyectos de inversión instalados		

AVANCE DEL INDICADOR

Variables	Unidad de medida	Meta anual	Modificadción	Resultado	Semáforo
Número de Proyectos de inversión instalados	Proyecto				
Indicador	Unidad de medida	Meta anual	Modificadción	Resultado	Semáforo
Proyectos Instalados	Proyecto	3	0	3	

Criterios de semaforización

Aceptable (color verde): Cuando el cumplimiento de la meta del indicador alcance un cumplimiento de entre 80 y 100% respecto al valor programado

Con riesgo (color amarillo): Cuando el cumplimiento de la meta se ubique dentro del rango del 51 al 79% respecto al valor programado

Crítico (color rojo): Cuando el cumplimiento de la meta registre un avance de 50% o menos respecto al valor programado

EVALUACIÓN CUALITATIVA

Satisfactoria

PROSPECTIVA

Formulación de planes y establecimiento de estrategias para fomentar la inversión en el Estado, desarrollando tres proyectos durante el ejercicio fiscal 2015; logrando un alcance del 100% en la meta planteada. Proyecto de inversión con la empresa líder en el sector aeroespacial Figeac Aero, y Ellison Surface Technologies. Asimismo TE Connectivity Mega Site, líder mundial en conectividad, diseño y fabricación de productos electrónicos para una amplia gama de industrias.

Sistema Estatal de Evaluación
Gastos por proyectos de Inversión
CONSEJO PARA LA PROMOCION ECONOMICA DE SONROA
Del 1 de Enero al 31 de Diciembre de 2015
(pesos)

CPCA-III-14

CUENTA PÚBLICA 2015

GASTO DE INVERSION EJERCIDO:

NOMBRE DEL PROYECTO

MONTO EROGADO

*

GASTOS POR PROYECTOS DE INVERSION:

Este Consejo NO cuenta con informacion a reportar en este rubro.

* Se deberán informar con todas las fuentes del recurso.
Ya sean obras con Recurso Federal, Recurso Estatal e Ingresos Propios del ente Público.

GOBIERNO DEL ESTADO DE SONORA
SECRETARÍA DE HACIENDA
MATRIZ DE INDICADORES DE RESULTADOS 2015

CPCA-III-15

Dependencia y/o Entidad:	Consejo para la Promoción Económica de Sonora
Nombre del Programa:	Atracción de Inversión
Eje de Desarrollo del PED:	Sonora Competitivo y Sustentable
Estrategia Sectorial del PED:	Competir para Ganar
Objetivo Estratégico Sectorial del PED:	Generar procesos de articulación productiva en la entidad que permitan potenciar la generación de empleo e inversión, aprovechando las vocaciones económicas de la región y las alianzas estratégicas.
Beneficiarios ó Área de enfoque:	Inversionistas

MATRIZ DE INDICADORES 2015										
RESUMEN NARRATIVO					INDICADORES					
					INDICADOR	FÓRMULA		FRECUENCIA		
FIN	Contribuir a incrementar el número de empleos mediante la atracción de inversión para la instalación de nuevas empresas así como ampliaciones de las empresas ya establecidas.				Porcentaje de establecimiento de proyectos de inversión		(Tasa de establecimientos de proyectos de inversión del año t) / (tasa de establecimiento de proyectos del año t-1)t-1		Anual	
Linea base (Año):	2010	Meta anual (2015):	4	Cierre:	4	Tipo de indicador:	Dimensión del indicador:	Numerador:	Tasa de establecimientos de proyectos de inversión del año t)	Unidad de medida:
						Estratégico	Eficacia	Denominador:	Tasa de establecimiento de proyectos t-1	Proyectos
Unidad Responsable encargada de reportar el indicador:					Medios de verificación y fuentes de información:					
Promoción de Inversión					Promoción de Inversión					
PROPÓSITO	Inversionistas reciben apoyos en incentivos fiscales y no fiscales para la instalación de empresas y generación de empleos				Porcentaje de incentivos fiscales y no fiscales entregados		(Porcentaje de incentivos entregados/porcentaje de incentivos programados)*100		Anual	
Linea base (Año):	2010	Meta anual (2015):	100%	Cierre:	100%	Tipo de indicador:	Dimensión del indicador:	Numerador:	Porcentaje de incentivos entregados	Unidad de medida:
						Estratégico	Eficacia	Denominador:	porcentaje de incentivos programados	Porcentaje
Unidad Responsable encargada de reportar el indicador:					Medios de verificación y fuentes de información:					
Promoción de Inversión					Promoción de Inversión					
Logros y/o Justificaciones:					Supuesto P - F Inversionistas solicitan los apoyos fiscales y no fiscales para instalación de nuevas empresas					
100%										
COMPONENTE 1	Eventos asistidos				Porcentaje de eventos asistidos		(Eventos asistidos / eventos programados) * 100		Trimestral	
Linea base (Año):	2010	Meta anual (2015):	8	Cierre:	8	Tipo de indicador:	Dimensión del indicador:	Numerador:	Eventos asistidos	Unidad de medida:
						Gestión	Eficacia	Denominador:	Eventos programados	Eventos
Unidad Responsable encargada de reportar el indicador:					Medios de verificación y fuentes de información:					
Promoción de Inversión					Promoción de Inversión					
Logros y/o Justificaciones:					Supuesto C - P Inversionistas asisten a eventos realizados					
100%										
COMPONENTE 2	Agendas de trabajo realizadas				Porcentaje de Atención de agendas realizadas		(Agendas Realizadas / agendas programadas) * 100		Trimestral	
Linea base (Año):	2010	Meta anual (2015):	12	Cierre:	12	Tipo de indicador:	Dimensión del indicador:	Numerador:	Agendas Realizadas	Unidad de medida:
						Gestión	Eficacia	Denominador:	Agendas programadas	Agendas
Unidad Responsable encargada de reportar el indicador:					Medios de verificación y fuentes de información:					
Promoción de Inversión					Promoción de Inversión					
Logros y/o Justificaciones:					Supuesto C - P Inversionistas atienden agendas realizadas					
100%										
COMPONENTE 3	Cursos impartidos				Porcentaje de Cursos Impartidos		(Cursos Impartidos / cursos programados) *100		Trimestral	
Linea base (Año):	2010	Meta anual (2015):	20	Cierre:	20	Tipo de indicador:	Dimensión del indicador:	Numerador:	Cursos Impartidos	Unidad de medida:
						Gestión	Eficacia	Denominador:	cursos programados	Cursos
Unidad Responsable encargada de reportar el indicador:					Medios de verificación y fuentes de información:					
Comercio Exterior					Comercio Exterior					
Logros y/o Justificaciones:					Supuesto C - P Grupos seleccionados de inversionistas reciben capacitación sobre el sectores a los apoyos selectivos					
100%										

Dependencia y/o Entidad:

Consejo para la Promoción Económica de Sonora

Nombre del Programa:

Atracción de Inversión

Beneficiarios ó Área de enfoque:

Inversionistas

MATRIZ DE INDICADORES 2015

RESUMEN NARRATIVO					INDICADORES					
INDICADOR					FÓRMULA		FRECUENCIA			
COMPONENTE 1	Eventos asistidos				Porcentaje de eventos asistidos		$(\text{Eventos asistidos} / \text{eventos programados}) * 100$		Trimestral	
A1 C1	Identificación de evento especializado				Porcentaje de eventos identificados		$(\text{Total de eventos identificados} / \text{total de eventos identificados programados}) * 100$		Trimestral	
Linea base (Año):		Meta anual (2015):		Cierre:	Tipo de indicador:	Dimensión del indicador:		Numerador:	Total de eventos identificados	Unidad de medida:
					Gestión	Eficiencia		Denominador:	total de eventos identificados programados	Porcentaje
Unidad Responsable encargada de reportar el indicador:					Medios de verificación y fuentes de información:				Supuesto A - C	
Unidad de Promoción de Inversión					Agendas de promoción de inversión				Se cuenta con los recursos financieros, humanos y materiales para asistir a los eventos seleccionados	

Logros y/o Justificaciones:

A2 C1	Contratación del evento				Porcentaje de eventos contratados		$(\text{Total de Eventos contratados} / \text{total de eventos programados}) * 100$		Trimestral	
Linea base (Año):		Meta anual (2015):		Cierre:	Tipo de indicador:	Dimensión del indicador:		Numerador:	Total de Eventos contratados	Unidad de medida:
					Gestión	Eficiencia		Denominador:	total de eventos programados	Porcentaje
Unidad Responsable encargada de reportar el indicador:					Medios de verificación y fuentes de información:				Supuesto A - C	
Unidad de Promoción de Inversión					Agendas de promoción de inversión				Se cuenta con los recursos financieros, humanos y materiales para formalizar los contratos de los eventos	

Logros y/o Justificaciones:

A3 C1	Organización y desarrollo del Evento				Porcentaje de eventos realizados		$(\text{Total de eventos realizados} / \text{Total de eventos programados}) * 100$		Trimestral	
Linea base (Año):		Meta anual (2015):		Cierre:	Tipo de indicador:	Dimensión del indicador:		Numerador:	Total de eventos realizados	Unidad de medida:
					Gestión	Eficiencia		Denominador:	Total de eventos programados	Porcentaje
Unidad Responsable encargada de reportar el indicador:					Medios de verificación y fuentes de información:				Supuesto A - C	
Unidad de Promoción de Inversión					Agendas de promoción de inversión				Se cuenta con los recursos financieros, humanos y materiales para realizar los eventos	

Logros y/o Justificaciones:

COMPONENTE 2	Agendas de trabajo realizadas				Porcentaje de Atención de agendas realizadas		$(\text{Agendas Realizadas} / \text{agendas programadas}) * 100$		Trimestral	
A1 C2	Concertación de citas				Porcentaje de citas concertadas		$(\text{total de citas concertadas} / \text{Total de citas programadas}) * 100$		Trimestral	
Linea base (Año):		Meta anual (2015):		Cierre:	Tipo de indicador:	Dimensión del indicador:		Numerador:	Total de citas concertadas	Unidad de medida:
					Gestión	Eficiencia		Denominador:	Total de citas programadas	Porcentaje
Unidad Responsable encargada de reportar el indicador:					Medios de verificación y fuentes de información:				Supuesto A - C	
Unidad de Promoción de Inversión					Agendas de promoción de inversión				Se cuenta con los recursos financieros, humanos y materiales para concertar las citas	

Logros y/o Justificaciones:

Dependencia y/o Entidad:

Consejo para la Promoción Económica de Sonora

Nombre del Programa:

Atracción de Inversión

Beneficiarios ó Área de enfoque:

Inversionistas

MATRIZ DE INDICADORES 2015

RESUMEN NARRATIVO					INDICADORES				
INDICADOR					FÓRMULA		FRECUENCIA		
A2 C2	Planeación de agenda				Porcentaje de agendas planeadas		$(\text{Total de agendas planeadas} / \text{total de agendas programadas}) * 100$		Trimestral
Linea base (Año):		Meta anual (2015):		Cierre:					
Unidad Responsable encargada de reportar el indicador:					Tipo de indicador:		Dimensión del indicador:		Numerador:
Unidad de Promoción de Inversión					Gestión		Eficiencia		Total de agendas planeadas
					Medios de verificación y fuentes de información:		Denominador:		Total de agendas programadas
					Agendas de promoción de inversión		Supuesto A - C		Porcentaje
							Se cuenta con los recursos financieros, humanos y materiales para concertar las citas		

Logros y/o Justificaciones:

--	--	--	--	--	--	--	--	--	--

A3 C2	Atención de reuniones pactadas				Porcentaje de reuniones atendidas		$(\text{Total de reuniones atendidas} / \text{total de reuniones programadas}) * 100$		Trimestral
Linea base (Año):		Meta anual (2015):		Cierre:					
Unidad Responsable encargada de reportar el indicador:					Tipo de indicador:		Dimensión del indicador:		Numerador:
Unidad de Promoción de Inversión					Gestión		Eficiencia		Total de reuniones atendidas
					Medios de verificación y fuentes de información:		Denominador:		Total de reuniones programadas
					Agendas de promoción de inversión		Supuesto A - C		Porcentaje
							Se cuenta con los recursos financieros, humanos y materiales para concretar las reuniones		

Logros y/o Justificaciones:

--	--	--	--	--	--	--	--	--	--

COMPONENTE 3	Cursos impartidos				Porcentaje de Cursos Impartidos		$(\text{Cursos Impartidos} / \text{cursos programados}) * 100$		Trimestral
A1 C3	Identificación de los requerimientos de capital humano				Porcentaje de personal requerido por la industria		$(\text{Total de personas requeridas} / \text{Total de personas de la industria}) * 100$		Trimestral
Linea base (Año):		Meta anual (2015):		Cierre:					
Unidad Responsable encargada de reportar el indicador:					Tipo de indicador:		Dimensión del indicador:		Numerador:
Unidad de Promoción de Inversión					Gestión		Eficiencia		Total de personas requeridas
					Medios de verificación y fuentes de información:		Denominador:		Total de personas de la industria
					Agendas de promoción de inversión		Supuesto A - C		Porcentaje
							Se cuenta con los recursos financieros, humanos y materiales para capacitar personal de la industria		

Logros y/o Justificaciones:

--	--	--	--	--	--	--	--	--	--

A2 C3	Organización del curso a impartir				Porcentaje de cursos a impartir		$(\text{total de Cursos organizados} / \text{total de cursos programados}) * 100$		Trimestral
Linea base (Año):		Meta anual (2015):		Cierre:					
Unidad Responsable encargada de reportar el indicador:					Tipo de indicador:		Dimensión del indicador:		Numerador:
Unidad de Promoción de Inversión					Gestión		Eficiencia		Total de Cursos impartidos
					Medios de verificación y fuentes de información:		Denominador:		Total de cursos programados
					Agendas de promoción de inversión		Supuesto A - C		Porcentaje
							Se cuenta con los recursos financieros, humanos y materiales para impartir los cursos		

Logros y/o Justificaciones:

--	--	--	--	--	--	--	--	--	--

Dependencia y/o Entidad:

Consejo para la Promocion Economica de Sonora

Nombre del Programa:

Atracción de Inversión

Beneficiarios ó Área de enfoque:

Inversionistas

MATRIZ DE INDICADORES 2015

RESUMEN NARRATIVO					INDICADORES					
INDICADOR					FÓRMULA		FRECUENCIA			
A3 C3	Proceso de selección de los asistentes				Porcentaje de personal seleccionados		$(\text{Total del Personal seleccionados} / \text{Total de personal reclutado}) * 100$		Trimestral	
Linea base (Año):		Meta anual (2015):		Cierre:						
Unidad Responsable encargada de reportar el indicador:					Tipo de indicador:		Medios de verificación y fuentes de información:		Supuesto A - C	
Unidad de Promoción de Inversión					Gestión		Eficiencia		Agendas de promoción de inversión	
					Numerador:		Total del Personal seleccionados		Unidad de medida:	
					Denominador:		Total de personal reclutado)		Porcentaje	
									Se cuenta con los recursos financieros, humanos y materiales para seleccionar el personal a capacitar	

Logros y/o Justificaciones:

--	--	--	--	--	--	--	--	--	--

RESUMEN NARRATIVO					INDICADORES					
INDICADOR					FÓRMULA		FRECUENCIA			
A4 C3	Desarrollo de la capacitación				Porcentaje de cursos impartidos		$(\text{Total de Cursos impartidos} / \text{Total de cursos programados}) * 100$		Trimestral	
Linea base (Año):		Meta anual (2015):		Cierre:						
Unidad Responsable encargada de reportar el indicador:					Tipo de indicador:		Medios de verificación y fuentes de información:		Supuesto A - C	
Unidad de Promoción de Inversión					Gestión		Eficiencia		Agendas de promoción de inversión	
					Numerador:		Total de Cursos impartidos		Unidad de medida:	
					Denominador:		Total de cursos programados		Porcentaje	
									Se cuenta con los recursos financieros, humanos y materiales para impartir los cursos	

Logros y/o Justificaciones:

--	--	--	--	--	--	--	--	--	--

Sistema Estatal de Evaluación
Relación de Cuentas Bancarias Productivas Específicas
CONSEJO PARA LA PROMOCION ECONOMICA DE SONORA
Del 01 de Enero al 31 de Diciembre de 2015
(pesos)

CPCA-IV-16

CUENTA PÚBLICA 2015

Fondo, Programa o Convenio	Datos de la Cuenta Bancaria	
	Institución Bancaria	Número de Cuenta
1 Convenio	Hsbc México, SA	4017274010
2 Convenio	CI Banco, SA	00612111
3 Convenio	Hsbc México, SA	4033773912
4		
5		
6		
7		
8		
9		
10		

NOTA: La información de este formato es ACUMULADA

Sistema Estatal de Evaluación
Relación de Bienes que Componen su Patrimonio
CONSEJO PARA LA PROMOCION ECONOMICA DE SONORA
del 1 de Enero al 31 de Diciembre de 2015

CPCA-IV-17

(pesos)

CUENTA PUBLICA 2015

Código	Descripción del Bien	Valor de Registro	Valor en Libros
1.2.4 BIENES MUEBLES		10,837,974	1,801,846
1.2.4.1 Mobiliario y Equipo de Administracion			
1.2.4.1.1 Muebles de Oficina y Estanteria		3,669,283	1,158,456
1	CPE-CE 0546 MESA LATERAL DISEÑO ERGONOMICO, CUBIERTA EN TERMINADO DE CHAPA DE MADERA NATURAL, Y CANTO CASCADE INVERTIDA, CON PATAS METALICAS CILINDRICAS.	3,376	2,363
2	CPE-CE 0547 MESA LATERAL DISEÑO ERGONOMICO, CUBIERTA EN TERMINADO DE CHAPA DE MADERA NATURAL, Y CANTO CASCADE INVERTIDA, CON PATAS METALICAS CILINDRICAS.	3,376	2,363
3	CPE-CE 0552 ALARMA CONTRA INCENDIOS (INCLUYE, DETECTORES DE HUMO Y MOVIMIENTO,MODULO AUDIOVISUAL,SENSORES,SIRENA INTERIOR Y DE RUPTURA,EXTINTORES).	114,700	77,423
4	CPE-CE 0553 CONTROL DE ACCESO (INCLUYE, MODULO DE CONTROL ACCESO,CERRADURA ELECTROMECHANICA,MONTAJE TIPO "L" Y "U", LECTOR DE PROXIMIDAD).	61,091	41,236
5	CPE-CE 0556 EXTINGUIDORES ADMINISTRATIVA	6,015	4,060
6	CPE-CE 0557 EXTINGUIDORES SITTE EXTERIOR	6,015	4,060
7	CPE-CE 0558 EXTINGUIDORES AREA PROMOTORES	6,015	4,060
8	CPE-CE 0559 EXTINGUIDORES AREA PROMOTORES	6,015	4,060
9	CPE-CE 0560 EXTINGUIDORES AREA PROMOTORES	6,015	4,060
10	CPE-CE 0561 EXTINGUIDORES PASILLO COCINA	6,015	4,060
11	CPE-CE 0562 EXTINGUIDORES COCINA	6,015	4,060
12	CPE-CE 0563 EXTINGUIDORES COCINA	6,015	4,060
13	CPE-CE 0564 EXTINGUIDORES ACCESO BAÑOS	6,015	4,060
14	CPE-CE 0565 EXTINGUIDORES ACCESO BAÑOS	6,015	4,060
15	CPE-CE 0566 EXTINGUIDORES SALA JUNTAS ERS	6,015	4,060
16	CPE-CE 0567 EXTINGUIDORES	6,015	4,060
17	CPE-CE 0568 MESA INDUSTRIAL DE PTR 1.20X0.70X0.87 METROS	1,682	1,177
18	CPE-CE 0569 MESA INDUSTRIAL DE PTR 1.20X0.70X0.87 METROS	1,682	1,177
19	CPE-CE 0570 MESA INDUSTRIAL DE PTR 1.20X0.70X0.87 METROS	1,682	1,177
20	CPE-CE 0571 MESA INDUSTRIAL DE PTR 1.20X0.70X0.87 METROS	1,682	1,177
21	CPE-CE 0572 MESA INDUSTRIAL DE PTR 1.20X0.70X0.87 METROS	1,682	1,177
22	CPE-CE 0573 MESA INDUSTRIAL DE PTR 1.20X0.70X0.87 METROS	1,682	1,177
23	CPE-CE 0574 MESA INDUSTRIAL DE PTR 1.20X0.70X0.87 METROS	1,682	1,177
24	CPE-CE 0575 MESA INDUSTRIAL DE PTR 1.20X0.70X0.87 METROS	1,682	1,177
25	CPE-CE 0576 MESA INDUSTRIAL DE PTR 1.20X0.70X0.87 METROS	1,682	1,177
26	CPE-CE 0577 MESA INDUSTRIAL DE PTR 1.20X0.70X0.87 METROS	1,682	1,177
27	CPE-CE 0578 MESA INDUSTRIAL DE PTR 1.20X0.70X0.87 METROS	1,682	1,177
28	CPE-CE 0579 MESA INDUSTRIAL DE PTR 1.20X0.70X0.87 METROS	1,682	1,177
29	CPE-CE 0580 MESA INDUSTRIAL DE PTR 1.20X0.70X0.87 METROS	1,682	1,177
30	CPE-CE 0581 MESA INDUSTRIAL DE PTR 1.20X0.70X0.87 METROS	1,682	1,177
31	CPE-CE 0582 MESA INDUSTRIAL DE PTR 1.20X0.70X0.87 METROS	1,682	1,177
32	CPE-CE 0583 MESA INDUSTRIAL DE PTR 1.20X0.70X0.87 METROS	1,682	1,177
33	CPE-CE 0584 MESA INDUSTRIAL DE PTR 1.20X0.70X0.87 METROS	1,682	1,177
34	CPE-CE 0585 MESA INDUSTRIAL DE PTR 1.20X0.70X0.87 METROS	1,682	1,177
35	CPE-CE 0586 MESA INDUSTRIAL DE PTR 1.20X0.70X0.87 METROS	1,682	1,177
36	CPE-CE 0587 MESA INDUSTRIAL DE PTR 1.20X0.70X0.87 METROS	1,682	1,177
37	CPE-CE 0588 MESA INDUSTRIAL DE PTR 1.20X0.70X0.87 METROS	1,682	1,177
38	CPE-CE 0589 MESA INDUSTRIAL DE PTR 1.20X0.70X0.87 METROS	1,682	1,177
39	CPE-CE-0014 TELEFONO PANASONIC BLANCO	1,872	-
40	CPE-CE-0043 TELEFONO PANASONIC BLANCO	1,856	-
41	CPE-CE-0044 TELEFONO PANASONIC BLANCO	1,576	-

Sistema Estatal de Evaluación
Relación de Bienes que Componen su Patrimonio
CONSEJO PARA LA PROMOCION ECONOMICA DE SONORA
del 1 de Enero al 31 de Diciembre de 2015

CPCA-IV-17

(pesos)

CUENTA PUBLICA 2015

Código	Descripción del Bien	Valor de Registro	Valor en Libros
42	CPE-CE-0045 TELEFONO PANASONIC BLANCO	1,576	-
43	CPE-CE-0046 TELEFONO PANASONIC BLANCO	1,856	-
44	CPE-CE-0070 TELEFONO PANASONIC	1,856	-
45	CPE-CE-0081 1 CONMUTADOR PARA SISTEMA DE VOZ	15,077	1,005
46	CPE-CE-0082 CENTRAL TELEFONICA CONMUTADOR PANASONIC	27,984	-
47	CPE-CE-0106 TELEFONO PANASONIC BLANCO	1,576	-
48	CPE-CE-0107 TELÉFONO PANASONIC	1,872	-
49	CPE-CE-0114 MESA MULTIUSOS ACABADO MEALMINA COLOR ARENA Y NEGRO DE 1.20 X.60X.73 MTS	5,520	-
50	CPE-CE-0115 MESA MULTIUSOS ACABADO MEALMINA COLOR ARENA Y NEGRO DE 1.20 X.60X.73 MTS	5,520	-
51	CPE-CE-0116 MESA MULTIUSOS ACABADO MEALMINA COLOR ARENA Y NEGRO DE 1.20 X.60X.73 MTS	5,520	-
52	CPE-CE-0117 MESA MULTIUSOS ACABADO MEALMINA COLOR ARENA Y NEGRO DE 1.20 X.60X.73 MTS	5,520	-
53	CPE-CE-0118 MESA MULTIUSOS ACABADO MEALMINA COLOR ARENA Y NEGRO DE 1.20 X.60X.73 MTS	5,520	-
54	CPE-CE-0119 MESA MULTIUSOS ACABADO MEALMINA COLOR ARENA Y NEGRO DE 1.20 X.60X.73 MTS	5,520	-
55	CPE-CE-0120 MESA MULTIUSOS ACABADO MEALMINA COLOR ARENA Y NEGRO DE 1.20 X.60X.73 MTS	5,520	-
56	CPE-CE-0121 MESA MULTIUSOS ACABADO MEALMINA COLOR ARENA Y NEGRO DE 1.20 X.60X.73 MTS	5,520	-
57	CPE-CE-0122 MESA MULTIUSOS ACABADO MEALMINA COLOR ARENA Y NEGRO DE 1.20 X.60X.73 MTS	5,520	-
58	CPE-CE-0123 MESA MULTIUSOS ACABADO MEALMINA COLOR ARENA Y NEGRO DE 1.20 X.60X.73 MTS	5,520	-
59	CPE-CE-0124 MESA MULTIUSOS ACABADO MEALMINA COLOR ARENA Y NEGRO DE 1.20 X.60X.73 MTS	5,520	-
60	CPE-CE-0128 SILLA DE RECEPEPCION TAPIZADO EN TELA GRIS MARCA CRISA CON 4 PATAS METALICAS	575	-
61	CPE-CE-0129 SILLA DE RECEPEPCION TAPIZADO EN TELA GRIS MARCA CRISA CON 4 PATAS METALICAS	575	-
62	CPE-CE-0134 SILLA DE RECEPEPCION TAPIZADO EN TELA GRIS MARCA CRISA CON 4 PATAS METALICAS	575	-
63	CPE-CE-0141 SILLA DE RECEPEPCION TAPIZADO EN TELA GRIS MARCA CRISA CON 4 PATAS METALICAS	575	-
64	CPE-CE-0144 SILLA DE RECEPEPCION TAPIZADO EN TELA GRIS MARCA CRISA CON 4 PATAS METALICAS	575	-
65	CPE-CE-0145 SILLA DE RECEPEPCION TAPIZADO EN TELA GRIS MARCA CRISA CON 4 PATAS METALICAS	575	-
66	CPE-CE-0146 SILLA DE RECEPEPCION TAPIZADO EN TELA GRIS MARCA CRISA CON 4 PATAS METALICAS	575	-
67	CPE-CE-0147 SILLA DE RECEPEPCION TAPIZADO EN TELA GRIS MARCA CRISA CON 4 PATAS METALICAS	575	-
68	CPE-CE-0148 SILLA DE RECEPEPCION TAPIZADO EN TELA GRIS MARCA CRISA CON 4 PATAS METALICAS	575	-
69	CPE-CE-0149 SILLA DE RECEPEPCION TAPIZADO EN TELA GRIS MARCA CRISA CON 4 PATAS METALICAS	575	-
70	CPE-CE-0150 SILLA DE RECEPEPCION TAPIZADO EN TELA GRIS MARCA CRISA CON 4 PATAS METALICAS	575	-
71	CPE-CE-0151 SILLA DE RECEPEPCION TAPIZADO EN TELA GRIS MARCA CRISA CON 4 PATAS METALICAS	575	-
72	CPE-CE-0152 SILLA DE RECEPEPCION TAPIZADO EN TELA GRIS MARCA CRISA CON 4 PATAS METALICAS	575	-
73	CPE-CE-0153 SILLA DE RECEPEPCION TAPIZADO EN TELA GRIS MARCA CRISA CON 4 PATAS METALICAS	575	-
74	CPE-CE-0154 SILLA DE RECEPEPCION TAPIZADO EN TELA GRIS MARCA CRISA CON 4 PATAS METALICAS	575	-
75	CPE-CE-0155 SILLA DE RECEPEPCION TAPIZADO EN TELA GRIS MARCA CRISA CON 4 PATAS METALICAS	575	-

Sistema Estatal de Evaluación
Relación de Bienes que Componen su Patrimonio
CONSEJO PARA LA PROMOCION ECONOMICA DE SONORA
del 1 de Enero al 31 de Diciembre de 2015

CPCA-IV-17

(pesos)

CUENTA PUBLICA 2015

Código	Descripción del Bien	Valor de Registro	Valor en Libros
76	CPE-CE-0180 TELEFONO PANASONIC	4,370	-
77	CPE-CE-0182 TELEVISOR SONY BRAVIA DE 26"	8,179	1,295
78	CPE-CE-0195 LIBRERO ABIERTO 1.15X0.30X2.10 MTS CON CINCO ENTREPAÑOS	2,864	-
79	CPE-CE-0192 TELEFONO PANASONIC	1,856	239
80	CPE-CE-0224 TELEFONO PANASOIC	1,856	-
81	CPE-CE-0281 SILLA DE RECEPEPCION TAPIZADO EN TELA GRIS MARCA CRISA CON 4 PATAS METALICAS CON POZA BRAZOS	575	-
82	CPE-CE-0285 TELEFONO PANASONIC	1,576	-
83	CPE-CE-0286 TELEFONO PANASONIC	1,576	-
84	CPE-CE-0287 TELEFONO PANASONIC	1,872	-
85	CPE-CE-0331 CUBIERTA ESQ. CON TRANS. 1.50 X .90 MTS	2,341	605
86	CPE-CE-0332 CUBIERTA RECTANGULAR 1.50 X .60 MTS	1,866	482
87	CPE-CE-0333 CUBIERTA RECTANGULAR 1.20 X .60 MTS	1,535	397
88	CPE-CE-0334 CUBIERTA RECTANGULAR .60 X .60 MTS	917	237
89	CPE-CE-0335 SOPORTE COSTADO .51 X .06 X .72 MTS	1,179	305
90	CPE-CE-0336 SOPORTE COSTADO .51 X .06 X .72 MTS	1,179	305
91	CPE-CE-0337 GABINETE SUPERIOR .90 X .36 X .40 MTS CON PUERTA	3,232	835
92	CPE-CE-0338 GABINETE SUPERIOR .90 X .36 X .40 MTS CON PUERTA	3,232	835
93	CPE-CE-0339 SOPORTE CIRCULAR .10 X .72 MTS	658	170
94	CPE-CE-0340 SOPORTE UNION .20 X .62 X .72 MTS	564	146
95	CPE-CE-0341 PLACA UNION .20 X .10 MTS	122	31
96	CPE-CE-0342 PLACA UNION .20 X .10 MTS	122	31
97	CPE-CE-0343 PLACA UNION .20 X .10 MTS	122	31
98	CPE-CE-0344 PLACA UNION .20 X .10 MTS	122	31
99	CPE-CE-0345 PLACA UNION .20 X .10 MTS	122	31
100	CPE-CE-0346 GABINETE UNIV .90 X .60 X 1.80 MTS	10,225	2,641
101	CPE-CE-0347 ARCHIVERO HORIZONTAL 2 GAVETAS	5,603	1,447
102	CPE-CE-0348 ARCHIVERO HORIZONTAL 2 GAVETAS	5,603	1,447
103	CPE-CE-0359 SILON EJECUTIVO EN PIEL/MALLA NEGRO CON ELEVACION NEUMATICA MARCA REQUINEZ	8,039	2,746
104	CPE-CE-0360 SISTEMA DE ALARMA ANTIRROBO	4,888	1,955
105	CPE-CE-0363 TELEFONO PANASONIC MULTILINEAS	2,274	948
106	CPE-CE-0364 TELEFONO PANASONIC MULTILINEAS	2,274	948
107	CPE-CE-0365 TELEFONO PANASONIC MULTILINEAS	2,274	948
108	CPE-CE-0368 REFRIGERADOR ACERO INOXIDABLE MINI BAR	2,499	1,104
109	CPE-CE-0372 SILLAS EJECUTIVA EN MALLA,COLOR ONIX	3,841	1,857
110	CPE-CE-0373 SILLAS EJECUTIVA EN MALLA,COLOR ONIX	3,841	1,857
111	CPE-CE-0374 SILLAS EJECUTIVA EN MALLA,COLOR ONIX	3,841	1,857
112	CPE-CE-0375 SILLAS EJECUTIVA EN MALLA,COLOR ONIX	3,841	1,857
113	CPE-CE-0376 SILLAS EJECUTIVA EN MALLA,COLOR ONIX	3,841	1,857
114	CPE-CE-0377 SILLAS EJECUTIVA EN MALLA,COLOR ONIX	3,841	1,857
115	CPE-CE-0378 SILLAS EJECUTIVA EN MALLA,COLOR ONIX	3,841	1,857
116	CPE-CE-0379 SILLAS EJECUTIVA EN MALLA,COLOR ONIX	3,841	1,857
117	CPE-CE-0380 SILLAS EJECUTIVA EN MALLA,COLOR ONIX	3,841	1,857
118	CPE-CE-0381 SILLAS EJECUTIVA EN MALLA,COLOR ONIX	3,841	1,857
119	CPE-CE-0383 TELEVISION LED "55" LG	25,499	13,387
120	CPE-CE-0384 TELEVISION PLASMA 42" LG	8,499	4,462
121	CPE-CE-0385 EQUIPO AUDICONFERENCIA POLYCOM	11,403	5,986
122	CPE-CE-0386 EQUIPO AUDICONFERENCIA POLYCOM	11,403	5,891
123	CPE-CE-0395 MICROFONOS POLYCOM	2,814	1,454
124	CPE-CE-0401 CONJUNTO SEMIEJECUTIVOERA CAJON Y GABETA COLOR WENGUE Y PATAS SATINADAS	4,604	2,494
125	CPE-CE-0402 CONJUNTO SEMIEJECUTIVOERA CAJON Y GABETA COLOR WENGUE Y PATAS SATINADAS	4,604	2,494
126	CPE-CE-0403 CONJUNTO MERCURIO ESCRITORIO CURVO 180X75X75 COLOR WENGUE Y CREDENZA 180X 45 LIBRERO	9,277	5,025

Sistema Estatal de Evaluación
Relación de Bienes que Componen su Patrimonio
CONSEJO PARA LA PROMOCION ECONOMICA DE SONORA
del 1 de Enero al 31 de Diciembre de 2015

CPCA-IV-17

(pesos)

CUENTA PUBLICA 2015

Código	Descripción del Bien	Valor de Registro	Valor en Libros
127	CPE-CE-0404 CONJUNTO MERCURIO ESCRITORIO CURVO 180X75X75 COLOR WENGUE Y CREDENZA 180X 45	9,277	5,025
128	CPE-CE-0405 SILLA EJECUTIVA RESPALDO MALLA TELA COLOR NEGRO CON DESCANSABRAZOS	3,863	2,092
129	CPE-CE-0406 SILLA EJECUTIVA RESPALDO MALLA TELA COLOR NEGRO CON DESCANSABRAZOS	3,863	2,092
130	CPE-CE-0407 SILLA EJECUTIVA RESPALDO MALLA TELA COLOR NEGRO CON DESCANSABRAZOS	3,863	2,092
131	CPE-CE-0408 SILLA TAPIZADA EN TELA CON BRAZOS DE ALTURA AJUSTABLES	2,610	1,414
132	CPE-CE-0409 SILLA TAPIZADA EN TELA CON BRAZOS DE ALTURA AJUSTABLES	2,610	1,414
133	CPE-CE-0410 SILLA TAPIZADA EN TELA CON BRAZOS DE ALTURA AJUSTABLES	2,610	1,414
134	CPE-CE-0411 SILLA TAPIZADA EN TELA CON BRAZOS DE ALTURA AJUSTABLES	2,610	1,414
135	CPE-CE-0412 SILLA OPERATIVA TAPIZADA EN TELA COLOR NEGRO CON BRAZOS FIJOS	1,873	1,015
136	CPE-CE-0413 SILLA OPERATIVA TAPIZADA EN TELA COLOR NEGRO CON BRAZOS FIJOS	1,873	1,015
137	CPE-CE-0414 ESCRITORIO TIPO ESCUADRA DE 1.50X150X60CON DIVISION MAMPARAS	5,771	3,126
138	CPE-CE-0415 ESCRITORIO TIPO ESCUADRA DE 1.50X150X60CON DIVISION MAMPARAS	5,771	3,126
139	CPE-CE-0416 ESCRITORIO TIPO ESCUADRA DE 1.50X150X60CON DIVISION MAMPARAS	5,771	3,126
140	CPE-CE-0417 ESCRITORIO TIPO ESCUADRA DE 1.50X150X60CON DIVISION MAMPARAS	5,771	3,126
141	CPE-CE-0418 MUEBLE PARA IMPRESORA CON ENTREPAÑO DE 90 X 45 CON ENTREPAÑO	2,076	1,125
142	CPE-CE-0419 CONJUNTO SEMIEJECUTIVO PUNTA DE BALA DE 1.50 X 60 LATERAL DE 90 X 45	3,932	2,130
143	CPE-CE-0420 CONJUNTO MERCURIO FORMADO POR ESCRITORIO 1.80 X 70 ARCHIVERO LATERAL	6,432	3,484
144	CPE-CE-0421 LIBRERO ABIERTO DE 95X35X75	1,414	766
145	CPE-CE-0422 LIBRERO ABIERTO DE 95X35X75	1,414	766
146	CPE-CE-0423 MESA DE JUNTAS OVALADA LINEA EJECUTIVA BASE TIPO"H" 240 X 120X 75	3,328	1,803
147	CPE-CE-0424 CENTRAL TELEFONICA DE 8 LINEAS Y 16 EXTENCIONES	22,040	11,938
148	CPE-CE-0425 ESCRITORIO EJECUTIVO DE 180 CM CAJONERAS Y GAVETAS EN MADERA TERMINADO EN MELAMINICO WENGUE	4,640	2,320
149	CPE-CE-0426 ESCRITORIO EJECUTIVO DE 180 CM CAJONERAS Y GAVETAS EN MADERA TERMINADO EN MELAMINICO WENGUE	4,640	2,320
150	CPE-CE-0427 ESCRITORIO EJECUTIVO DE 180 CM CAJONERAS Y GAVETAS EN MADERA TERMINADO EN MELAMINICO WENGUE	4,640	2,320
151	CPE-CE-0428 ESCRITORIO EJECUTIVO DE 180 CM CAJONERAS Y GAVETAS EN MADERA TERMINADO EN MELAMINICO WENGUE	4,640	2,320
152	CPE-CE-0429 ESCRITORIO EJECUTIVO DE 180 CM CAJONERAS Y GAVETAS EN MADERA TERMINADO EN MELAMINICO WENGUE	4,640	2,320
153	CPE-CE-0430 SILLON EJECUTIVO CON REPALDO PISTON DE ALTURA, CROMADO , COLOR EVORY	4,176	2,088
154	CPE-CE-0431 SILLON EJECUTIVO CON REPALDO PISTON DE ALTURA, CROMADO , COLOR EVORY	4,176	2,088
155	CPE-CE-0432 SILLON EJECUTIVO CON REPALDO PISTON DE ALTURA, CROMADO , COLOR EVORY	4,176	2,088
156	CPE-CE-0433 SILLON EJECUTIVO CON REPALDO PISTON DE ALTURA, CROMADO , COLOR EVORY	4,176	2,088
157	CPE-CE-0434 SILLON EJECUTIVO CON REPALDO PISTON DE ALTURA, CROMADO , COLOR EVORY	4,176	2,088
158	CPE-CE-0435 Silla de visita tipo trineo Cromado descansa brazos tapizado color Evory	3,016	1,508
159	CPE-CE-0436 Silla de visita tipo trineo Cromado descansa brazos tapizado color Evory	3,016	1,508
160	CPE-CE-0437 Silla de visita tipo trineo Cromado descansa brazos tapizado color Evory	3,016	1,508
161	CPE-CE-0438 Silla de visita tipo trineo Cromado descansa brazos tapizado color Evory	3,016	1,508
162	CPE-CE-0439 Silla de visita tipo trineo Cromado descansa brazos tapizado color Evory	3,016	1,508
163	CPE-CE-0440 Silla de visita tipo trineo Cromado descansa brazos tapizado color Evory	3,016	1,508
164	CPE-CE-0441 Silla de visita tipo trineo Cromado descansa brazos tapizado color Evory	3,016	1,508
165	CPE-CE-0442 Silla de visita tipo trineo Cromado descansa brazos tapizado color Evory	3,016	1,508
166	CPE-CE-0443 Silla de visita tipo trineo Cromado descansa brazos tapizado color Evory	3,016	1,508
167	CPE-CE-0444 Silla de visita tipo trineo Cromado descansa brazos tapizado color Evory	3,016	1,508

Sistema Estatal de Evaluación
Relación de Bienes que Componen su Patrimonio
CONSEJO PARA LA PROMOCION ECONOMICA DE SONORA
del 1 de Enero al 31 de Diciembre de 2015

CPCA-IV-17

(pesos)

CUENTA PUBLICA 2015

Código	Descripción del Bien	Valor de Registro	Valor en Libros
168	CPE-CE-0453 SISTEMA DE CONTROL DE ASISTENCIA DE PERSONAL	8,259	5,300
169	CPE-CE-0454 Television plasma 70" LED	36,999	24,974
170	CPE-CE-0456 SILLA EJECUTIVA, RESPALDO ALTO, ERGONOMICA, BASE Y DESCANSABRAZOS CROMADOS	5,788	4,052
171	CPE-CE-0457 SILLA EJECUTIVA, RESPALDO ALTO, ERGONOMICA, BASE Y DESCANSABRAZOS CROMADOS	5,788	4,052
172	CPE-CE-0458 SILLA EJECUTIVA, RESPALDO ALTO, ERGONOMICA, BASE Y DESCANSABRAZOS CROMADOS	5,788	4,052
173	CPE-CE-0459 SILLA EJECUTIVA, RESPALDO ALTO, ERGONOMICA, BASE Y DESCANSABRAZOS CROMADOS	5,788	4,052
174	CPE-CE-0460 SILLA EJECUTIVA, RESPALDO ALTO, ERGONOMICA, BASE Y DESCANSABRAZOS CROMADOS	5,788	4,052
175	CPE-CE-0461 SILLA EJECUTIVA, RESPALDO ALTO, ERGONOMICA, BASE Y DESCANSABRAZOS CROMADOS	5,788	4,052
176	CPE-CE-0462 SILLA EJECUTIVA, RESPALDO ALTO, ERGONOMICA, BASE Y DESCANSABRAZOS CROMADOS	5,788	4,052
177	CPE-CE-0463 SILLA EJECUTIVA, RESPALDO ALTO, ERGONOMICA, BASE Y DESCANSABRAZOS CROMADOS	5,788	4,052
178	CPE-CE-0464 SILLA EJECUTIVA, RESPALDO ALTO, ERGONOMICA, BASE Y DESCANSABRAZOS CROMADOS	5,788	4,052
179	CPE-CE-0465 SILLA EJECUTIVA, RESPALDO ALTO, ERGONOMICA, BASE Y DESCANSABRAZOS CROMADOS	5,788	4,052
180	CPE-CE-0466 SILLA EJECUTIVA, RESPALDO ALTO, ERGONOMICA, BASE Y DESCANSABRAZOS CROMADOS	5,788	4,052
181	CPE-CE-0467 SILLA RESPALDO MEDIO, ERGONOMICA, BASE TIPO TRINEO Y DESCANSABRAZOS CROMADOS NEGRA	4,466	3,126
182	CPE-CE-0468 SILLA RESPALDO MEDIO, ERGONOMICA, BASE TIPO TRINEO Y DESCANSABRAZOS CROMADOS NEGRA	4,466	3,126
183	CPE-CE-0469 SILLA RESPALDO MEDIO, ERGONOMICA, BASE TIPO TRINEO Y DESCANSABRAZOS CROMADOS NEGRA	4,466	3,126
184	CPE-CE-0470 SILLA RESPALDO MEDIO, ERGONOMICA, BASE TIPO TRINEO Y DESCANSABRAZOS CROMADOS NEGRA	4,466	3,126
185	CPE-CE-0471 SILLA RESPALDO MEDIO, ERGONOMICA, BASE TIPO TRINEO Y DESCANSABRAZOS CROMADOS NEGRA	4,466	3,126
186	CPE-CE-0472 SILLA RESPALDO MEDIO, ERGONOMICA, BASE TIPO TRINEO Y DESCANSABRAZOS CROMADOS NEGRA	4,466	3,126
187	CPE-CE-0473 SILLA RESPALDO MEDIO, ERGONOMICA, BASE TIPO TRINEO Y DESCANSABRAZOS CROMADOS NEGRA	4,466	3,126
188	CPE-CE-0474 SILLA RESPALDO MEDIO, ERGONOMICA, BASE TIPO TRINEO Y DESCANSABRAZOS CROMADOS NEGRA	4,466	3,126
189	CPE-CE-0475 SILLA RESPALDO MEDIO, ERGONOMICA, BASE TIPO TRINEO Y DESCANSABRAZOS CROMADOS NEGRA	4,466	3,126
190	CPE-CE-0476 SILLA RESPALDO MEDIO, ERGONOMICA, BASE TIPO TRINEO Y DESCANSABRAZOS CROMADOS NEGRA	4,466	3,126
191	CPE-CE-0477 SILLA RESPALDO MEDIO, ERGONOMICA, BASE TIPO TRINEO Y DESCANSABRAZOS CROMADOS NEGRA	4,466	3,126
192	CPE-CE-0478 SILLA RESPALDO MEDIO, ERGONOMICA, BASE TIPO TRINEO Y DESCANSABRAZOS CROMADOS NEGRA	4,466	3,126
193	CPE-CE-0479 SILLA RESPALDO MEDIO, ERGONOMICA, BASE TIPO TRINEO Y DESCANSABRAZOS CROMADOS NEGRA	4,466	3,126
194	CPE-CE-0480 SILLA RESPALDO MEDIO, ERGONOMICA, BASE TIPO TRINEO Y DESCANSABRAZOS CROMADOS NEGRA	4,466	3,126
195	CPE-CE-0481 SILLA RESPALDO MEDIO, ERGONOMICA, BASE TIPO TRINEO Y DESCANSABRAZOS CROMADOS NEGRA	4,466	3,126
196	CPE-CE-0482 SILLA RESPALDO MEDIO, ERGONOMICA, BASE TIPO TRINEO Y DESCANSABRAZOS CROMADOS NEGRA	4,466	3,126
197	CPE-CE-0483 SILLA RESPALDO MEDIO, ERGONOMICA, BASE TIPO TRINEO Y DESCANSABRAZOS CROMADOS NEGRA	4,466	3,126
198	CPE-CE-0484 SILLA RESPALDO MEDIO, ERGONOMICA, BASE TIPO TRINEO Y DESCANSABRAZOS CROMADOS NEGRA	4,466	3,126

Sistema Estatal de Evaluación
Relación de Bienes que Componen su Patrimonio
CONSEJO PARA LA PROMOCION ECONOMICA DE SONORA
del 1 de Enero al 31 de Diciembre de 2015

CPCA-IV-17

(pesos)

CUENTA PUBLICA 2015

Código	Descripción del Bien	Valor de Registro	Valor en Libros
199	CPE-CE-0485 SILLA RESPALDO MEDIO, ERGONOMICA, BASE TIPO TRINEO Y DESCANSABRAZOS CROMADOS NEGRA	4,466	3,126
200	CPE-CE-0486 SILLA RESPALDO MEDIO, ERGONOMICA, BASE TIPO TRINEO Y DESCANSABRAZOS CROMADOS NEGRA	4,466	3,126
201	CPE-CE-0487 SILLA RESPALDO MEDIO, ERGONOMICA, BASE TIPO TRINEO Y DESCANSABRAZOS CROMADOS NEGRA	4,466	3,126
202	CPE-CE-0488 SILLA RESPALDO MEDIO, ERGONOMICA, BASE TIPO TRINEO Y DESCANSABRAZOS CROMADOS NEGRA	4,466	3,126
203	CPE-CE-0489 SILLA EJECUTIVA, RESPALDO ALTO, ERGONOMICA, BASE Y DESCANSABRAZOS CROMADOS	3,654	2,558
204	CPE-CE-0490 SILLA EJECUTIVA, RESPALDO ALTO, ERGONOMICA, BASE Y DESCANSABRAZOS CROMADOS	3,654	2,558
205	CPE-CE-0491 SILLA EJECUTIVA, RESPALDO ALTO, ERGONOMICA, BASE Y DESCANSABRAZOS CROMADOS	3,654	2,558
206	CPE-CE-0492 SILLA EJECUTIVA, RESPALDO ALTO, ERGONOMICA, BASE Y DESCANSABRAZOS CROMADOS	3,654	2,558
207	CPE-CE-0493 SILLA EJECUTIVA, RESPALDO ALTO, ERGONOMICA, BASE Y DESCANSABRAZOS CROMADOS	3,654	2,558
208	CPE-CE-0494 SILLA EJECUTIVA, RESPALDO ALTO, ERGONOMICA, BASE Y DESCANSABRAZOS CROMADOS	3,654	2,558
209	CPE-CE-0495 ESCRITORIO EJECUTIVO,COLOR COFFE EN FORMA DE "L". INCLUYE ARCHIVERO PEDESTAL DE 1C+1G. 211X215X75 CM	21,477	15,034
210	CPE-CE-0496 CREDENZA EJECUTIVACOLOR COFFE CON 4 PUERTAS ABATIBLES CON CHAPA DE SEGURIDAD 180X42X157.5	15,614	10,930
211	CPE-CE-0497 LIBRERO ESPECIAL COLOR COFFE-NOGL CONSTA DE 3 CAJONES, 2 PUERTAS INFERIORES, Y 4 ESPACIOS ABIERTOS 2.00X.40X 2.20	21,344	14,941
212	CPE-CE-0498 MESA DE CENTRO DISEÑO ERGONOMICO, CUBIERTA EN TERMINADO DE CHAPA 110X64X33	4,762	3,333
213	CPE-CE-0499 SOFA DE 2 PLAZAS NEGRO,RESPALDO CON ACOJINAMIENTO EN ESPUMA DE POLIURETANO Y TAPIZ EN PIEL. BASES TERMINADO EN CROMO.	11,426	7,998
214	CPE-CE-0500 SOFA DE 1 PLAZA,NEGRO RESPALDO CON ACOJINAMIENTO EN ESPUMA DE POLIURETANO Y TAPIZ EN PIEL. BASES TERMINADO EN CROMO.	8,108	5,676
215	CPE-CE-0501 MESA DE JUNTAS OVAL COLOR COFFEL, DISEÑO ERGONOMICO, CON PATAS CURVAS DE MADERA. 180X90X75 CM	10,231	7,162
216	CPE-CE-0502 MESA ESPECIAL COLOR COFFE TIPO GRAPA, DE 10 CM. DE ESPESOR 150X40X85 CM	6,670	4,669
217	CPE-CE-0503 MESA ESPECIAL COLOR COFFE TIPO GRAPA, DE 10 CM. DE ESPESOR 150X40X85 CM	6,670	4,669
218	CPE-CE-0504 MESA DE MADERA ESPECIAL DE 1 PUERTA, COLOR COFFE,PARA FRIGOBAR	6,519	4,563
219	CPE-CE-0505 ESCRITORIO EJECUTIVO,COLOR COFFE EN FORMA DE "L". INCLUYE ARCHIVERO PEDESTAL DE 1C+1G. 211X215X75 CM	21,477	15,034
220	CPE-CE-0506 CREDENZA EJECUTIVACOLOR COFFE, 4 PUERTAS ABATIBLES,CHAPA DE SEGURIDAD Y CUBIERTA SUPERIOR. 180X42X157.5 CM.	15,614	10,930
221	CPE-CE-0507 ESCRITORIO EJECUTIVO,COLOR COFFE EN FORMA DE "L". INCLUYE ARCHIVERO PEDESTAL DE 1C+1G. 211X215X75 CM	19,621	13,735
222	CPE-CE-0508 CREDENZA EJECUTIVACOLOR COFFE, 4 PUERTAS ABATIBLES,CHAPA DE SEGURIDAD Y CUBIERTA SUPERIOR. 180X42X157.5 CM.	15,614	10,930
223	CPE-CE-0509 MESA DE JUNTAS COLOR COFFE CONFIGURADA EN 5 PARTES, RECTANGULAR. INCLUYE 4 CAJAS MULTICONTACTO ABATIBLE INSTALADAS SOBRE CUBIERTA. 600X150X75	49,996	34,997
224	CPE-CE-0510 ESCRITORIO MELAMINA WENGUE COMPLETO EN MELAMINA CON CANTOS EN PVC 2 MM TERMOADHERIDOS,INCLUYE ARCHIVERO DE PEDESTAL 2C +1G 135X135X75	4,942	3,459
225	CPE-CE-0511 ESCRITORIO MELAMINA WENGUE COMPLETO EN MELAMINA CON CANTOS EN PVC 2 MM TERMOADHERIDOS,INCLUYE ARCHIVERO DE PEDESTAL 2C +1G 135X135X75	4,942	3,459
226	CPE-CE-0512 LIBRERO COLOR WENGUE DE MELAMINA CON PUERTAS DE 5 NIVELES 80X34X195	3,115	2,180
227	CPE-CE-0513 LIBRERO COLOR WENGUE DE MELAMINA CON PUERTAS DE 5 NIVELES 80X34X195	3,115	2,180

Sistema Estatal de Evaluación
Relación de Bienes que Componen su Patrimonio
CONSEJO PARA LA PROMOCION ECONOMICA DE SONORA
del 1 de Enero al 31 de Diciembre de 2015

CPCA-IV-17

(pesos)

CUENTA PUBLICA 2015

Código	Descripción del Bien	Valor de Registro	Valor en Libros
228	CPE-CE-0514 LIBRERO COLOR WENGUE DE MELAMINA CON PUERTAS DE 5 NIVELES 80X34X195	3,115	2,180
229	CPE-CE-0515 MESA DE JUNTAS CIRCULARCOLOR COFFE MELAMINA CON CANTOS EN PVC 2MM TERMOADHERIDOS. 120-D X 75 CM	2,455	1,718
230	CPE-CE-0516 ESCRITORIO RECTANGULAR COLOR WENGUE EN "L" MELAMINA CON CANTOS EN PVC 2 MM TERMOADHERIDOS ARCHIVERO PEDESTAL 160X190X75 CM	5,336	3,735
231	CPE-CE-0517 ESCRITORIO RECTANGULAR COLOR WENGUE EN "L" MELAMINA CON CANTOS EN PVC 2 MM TERMOADHERIDOS ARCHIVERO PEDESTAL 160X190X75 CM	5,336	3,735
232	CPE-CE-0518 LIBRERO MELAMINA COLOR WENGUE CON CANTOS EN PVC 2 MM TERMOADHERICOS.PUERTAS INFERIORES 5 NIVELES 90X34X195 CM	2,639	1,847
233	CPE-CE-0519 LIBRERO MELAMINA COLOR WENGUE CON CANTOS EN PVC 2 MM TERMOADHERICOS.PUERTAS INFERIORES 5 NIVELES 120X34X195 CM	2,639	1,847
234	CPE-CE-0520 ESCRITORIO RECTANGULAR EN "U", UNION DE 100 X 60 X 75, CREDENZA DE 240X45X75 CM, ARCHIVERO PEDESTAL EN MELAMINA ,CREDENZA DE 120X55 CM., CON 2 PUERTAS Y ENTREPAÑO.	9,454	6,618
235	CPE-CE-0521 ESCRITORIO RECTANGULAR EN "U", UNION DE 100 X 60 X 75, CREDENZA DE 240X45X75 CM, ARCHIVERO PEDESTAL EN MELAMINA ,CREDENZA DE 120X55 CM., CON 2 PUERTAS Y ENTREPAÑO.	9,454	6,618
236	CPE-CE-0522 ESCRITORIO RECTANGULAR EN "U", UNION DE 100 X 60 X 75, CREDENZA DE 240X45X75 CM, ARCHIVERO PEDESTAL EN MELAMINA ,CREDENZA DE 120X55 CM., CON 2 PUERTAS Y ENTREPAÑO.	9,454	6,618
237	CPE-CE-0523 MODULO DE TRABAJO AIRE 4 PERSONAS, PATAS TIPO PATIN CENTRADO Y TRAVES ELECTRIFICABLES, 4 CUBIERTA DE 160 X 60 CM, 4 CUBIERTA DE 100 X 60 CM, 4 ARCHIVERO PEDESTAL METALICO 2C+1G., Y 4 MINIPANEL EN CRISTAL TERMINADO SATINUOVO DE 158 X 30 CM.	31,227	21,859
238	CPE-CE-0524 MODULO DE TRABAJO AIRE 4 PERSONAS, PATAS TIPO PATIN CENTRADO Y TRAVES ELECTRIFICABLES, 4 CUBIERTA DE 160 X 60 CM, 4 CUBIERTA DE 100 X 60 CM, 4 ARCHIVERO PEDESTAL METALICO 2C+1G., Y 4 MINIPANEL EN CRISTAL TERMINADO SATINUOVO DE 158 X 30 CM.	31,227	21,859
239	CPE-CE-0525 MODULO DE TRABAJO AIRE 4 PERSONAS, PATAS TIPO PATIN CENTRADO Y TRAVES ELECTRIFICABLES, 4 CUBIERTA DE 160 X 60 CM, 4 CUBIERTA DE 100 X 60 CM, 4 ARCHIVERO PEDESTAL METALICO 2C+1G., Y 4 MINIPANEL EN CRISTAL TERMINADO SATINUOVO DE 158 X 30 CM.	31,227	21,859
240	CPE-CE-0526 MESA EN MELAMINA CON CANTOS EN PVC 2 MM TERMOADHERIDOS.160X60X75 CM	1,740	1,218
241	CPE-CE-0527 MESA EN MELAMINA CON CANTOS EN PVC 2 MM TERMOADHERIDOS.160X60X75 CM	1,740	1,218
242	CPE-CE-0528 CREDENZA CON 4 PUERTAS Y 1 ENTREPAÑO INTERIOR. CON VOLADO POSTERIOR DE 20 CM. 160X60X75	3,381	2,367
243	CPE-CE-0529 LIBRERO DE PISO 4 ENTREPAÑOS DE MELAMINA 80X32X190	3,596	2,517
244	CPE-CE-0530 MESA CUADRADA PARA COMEDOR LAMINADO PLASTICO80X80X75	2,436	1,705
245	CPE-CE-0531 MESA CUADRADA PARA COMEDOR LAMINADO PLASTICO80X80X75	2,436	1,705
246	CPE-CE-0532 SILLA COLOR BLANCO 4 PATAS BASE CROMADA ASIENTO Y RESPALDO EN POLIPROPILENO.	858	601
247	CPE-CE-0533 SILLA COLOR BLANCO 4 PATAS BASE CROMADA ASIENTO Y RESPALDO EN POLIPROPILENO.	858	601
248	CPE-CE-0534 SILLA COLOR BLANCO 4 PATAS BASE CROMADA ASIENTO Y RESPALDO EN POLIPROPILENO.	858	601
249	CPE-CE-0535 SILLA COLOR BLANCO 4 PATAS BASE CROMADA ASIENTO Y RESPALDO EN POLIPROPILENO.	858	601
250	CPE-CE-0536 SILLA COLOR BLANCO 4 PATAS BASE CROMADA ASIENTO Y RESPALDO EN POLIPROPILENO.	858	601
251	CPE-CE-0537 SILLA COLOR BLANCO 4 PATAS BASE CROMADA ASIENTO Y RESPALDO EN POLIPROPILENO.	858	601
252	CPE-CE-0538 SILLA COLOR BLANCO 4 PATAS BASE CROMADA ASIENTO Y RESPALDO EN POLIPROPILENO.	858	601
253	CPE-CE-0539 SILLA COLOR BLANCO 4 PATAS BASE CROMADA ASIENTO Y RESPALDO EN POLIPROPILENO.	858	601

Sistema Estatal de Evaluación
Relación de Bienes que Componen su Patrimonio
CONSEJO PARA LA PROMOCION ECONOMICA DE SONORA
del 1 de Enero al 31 de Diciembre de 2015

CPCA-IV-17

(pesos)

CUENTA PUBLICA 2015

Código	Descripción del Bien	Valor de Registro	Valor en Libros
254	CPE-CE-0540 SILLA RESPALDO MEDIO, ERGONOMICA, BASE TIPO TRINEO Y DESCANSABRAZOS CROMADOS	1,682	1,177
255	CPE-CE-0542 MODULO DE RECEPCION EN "L" CHAPA DE MADERA. INCLUYE 2 ARCHIVERO PEDESTAL METALICOS DE 2C1G, EN CHAPA, CON CUBIERTA DE TRANSACCION EN CHAPA.	48,569	33,998
256	CPE-CE-0545 SOFA DE 1 PLAZA NEGRO RESPALDO CON ACOJINAMIENTO EN ESPUMA DE POLIURETANO Y TAPIZ EN PIEL. BASES TERMINADO EN CROMO.	8,108	5,676
257	CPE-CE-0593 SILLA RESPALDO MEDIO, ERGONOMICA, BASE TIPO TRINEO Y DESCANSABRAZOS CROMADOS	2,610	1,827
258	CPE-CE-0594 SILLA RESPALDO MEDIO, ERGONOMICA, BASE TIPO TRINEO Y DESCANSABRAZOS CROMADOS	2,610	1,827
259	CPE-CE-0595 SILLA RESPALDO MEDIO, ERGONOMICA, BASE TIPO TRINEO Y DESCANSABRAZOS CROMADOS	2,610	1,827
260	CPE-CE-0596 SILLA RESPALDO MEDIO, ERGONOMICA, BASE TIPO TRINEO Y DESCANSABRAZOS CROMADOS	1,879	1,315
261	CPE-CE-0597 SILLA RESPALDO MEDIO, ERGONOMICA, BASE TIPO TRINEO Y DESCANSABRAZOS CROMADOS	1,879	1,315
262	CPE-CE-0598 SILLA EJECUTIVA, RESPALDO ALTO, ERGONOMICA, BASE Y DESCANSABRAZOS CROMADOS	4,176	2,923
263	CPE-CE-0599 SILLA EJECUTIVA, RESPALDO ALTO, ERGONOMICA, BASE Y DESCANSABRAZOS CROMADOS	4,176	2,923
264	CPE-CE-0600 SILLA EJECUTIVA, RESPALDO ALTO, ERGONOMICA, BASE Y DESCANSABRAZOS CROMADOS	4,176	2,923
265	CPE-CE-0601 SILLA EJECUTIVA, RESPALDO ALTO, ERGONOMICA, BASE Y DESCANSABRAZOS CROMADOS	4,176	2,923
266	CPE-CE-0602 SILLA EJECUTIVA, RESPALDO ALTO, ERGONOMICA, BASE Y DESCANSABRAZOS CROMADOS	4,176	2,923
267	CPE-CE-0603 SILLA EJECUTIVA, RESPALDO ALTO, ERGONOMICA, BASE Y DESCANSABRAZOS CROMADOS	4,176	2,923
268	CPE-CE-0604 SILLA EJECUTIVA, RESPALDO ALTO, ERGONOMICA, BASE Y DESCANSABRAZOS CROMADOS	4,176	2,923
269	CPE-CE-0605 SILLA EJECUTIVA, RESPALDO ALTO, ERGONOMICA, BASE Y DESCANSABRAZOS CROMADOS	4,176	2,923
270	CPE-CE-0606 SILLA EJECUTIVA, RESPALDO ALTO, ERGONOMICA, BASE Y DESCANSABRAZOS CROMADOS	4,176	2,923
271	CPE-CE-0607 SILLA EJECUTIVA, RESPALDO ALTO, ERGONOMICA, BASE Y DESCANSABRAZOS CROMADOS	4,176	2,923
272	CPE-CE-0608 SILLA EJECUTIVA, RESPALDO ALTO, ERGONOMICA, BASE Y DESCANSABRAZOS CROMADOS	4,176	2,923
273	CPE-CE-0609 SILLA EJECUTIVA, RESPALDO ALTO, ERGONOMICA, BASE Y DESCANSABRAZOS CROMADOS	4,176	2,923
274	CPE-CE-0610 SILLA EJECUTIVA, RESPALDO ALTO, ERGONOMICA, BASE Y DESCANSABRAZOS CROMADOS	4,176	2,923
275	CPE-CE-0611 SILLA EJECUTIVA, RESPALDO ALTO, ERGONOMICA, BASE Y DESCANSABRAZOS CROMADOS	4,176	2,923
276	CPE-CE-0612 SILLA EJECUTIVA, RESPALDO ALTO, ERGONOMICA, BASE Y DESCANSABRAZOS CROMADOS	4,176	2,923
277	CPE-CE-0613 SILLA EJECUTIVA, RESPALDO ALTO, ERGONOMICA, BASE Y DESCANSABRAZOS CROMADOS	4,176	2,923
278	CPE-CE-0614 SILLA EJECUTIVA, RESPALDO ALTO, ERGONOMICA, BASE Y DESCANSABRAZOS CROMADOS	4,176	2,923
279	CPE-CE-0615 SILLA EJECUTIVA, RESPALDO ALTO, ERGONOMICA, BASE Y DESCANSABRAZOS CROMADOS	4,176	2,923
280	CPE-CE-0616 SILLA EJECUTIVA, RESPALDO ALTO, ERGONOMICA, BASE Y DESCANSABRAZOS CROMADOS	4,176	2,923
281	CPE-CE-0617 SILLA EJECUTIVA, RESPALDO ALTO, ERGONOMICA, BASE Y DESCANSABRAZOS CROMADOS	4,176	2,923
282	CPE-CE-455 MESA DE TRABAJO DE MADERA Y FIERRO	124,873	81,168

Sistema Estatal de Evaluación
Relación de Bienes que Componen su Patrimonio
CONSEJO PARA LA PROMOCION ECONOMICA DE SONORA
del 1 de Enero al 31 de Diciembre de 2015

CPCA-IV-17

(pesos)

CUENTA PUBLICA 2015

Código	Descripción del Bien	Valor de Registro	Valor en Libros
283	CPE-RN-0005 CONJUNTO EJECUTIVO EN "U", CON ACABADO EN MELAMINA GRIS-NEGRO, CON ESCRITORIO TIPO BALA DE: 1.80x0.76x0.74 M, PUENTE CON PORTATECLADO DESLIZABLE DE: 1.00x0.45x0.74 M Y CREDENZA DERECHA CON CAJON Y GAVETA INFERIORES, DE: 1.80x.045x0.75 m, Y LIBRERO SOBRE C	9,453	-
284	CPE-RN-0006 SILLÓN EJECUTIVO TAPIZADO EN TELA COLOR MORADO, CON POSABRAZOS, RODAJAS Y NEUMÁTICO AJUSTABLE DE ALTURA	3,726	-
285	CPE-RN-0007 LIBRERO CON ACABADO EN MELAMINA GRIS-NEGRO, CON 2 PUERTAS VERTICALES PARALELAS, DE: 0.90x2.10x0.40 M	5,635	-
286	CPE-RN-0008 MESA MULTIUSOS EN ACABADO MELAMINA GRIS-NEGRO 50 X 60 X 60 CM TIPO BALA COIN UN ENTREPAÑO	1,064	18
287	CPE-RN-0009 SILLA DE RECEPCIÓN CON TAPIZADO EN VINIL NEGRO, CON POSA BRAZOS Y BASE EN ARCO METÁLICO	1,340	-
288	CPE-RN-0010 SILLA DE RECEPCIÓN CON TAPIZADO EN VINIL NEGRO, CON POSA BRAZOS Y BASE EN ARCO METÁLICO	1,340	-
289	CPE-RN-0031 CONJUNTO SEMI-EJECUTIVO EN "L", CON ACABADO EN MELAMINA GRIS-NEGRO, CON ESCRITORIO TIPO BALA DE: 1.80x0.75x0.70 M, Y ALA IZQUIERDA CON PORTATECLADO DESLIZABLE Y DOS CAJONES, DE: 1.00x0.50x0.75 M	5,460	91
290	CPE-RN-0032 ARCHIVERO CON ACABADO EN MELAMIINA GRIS-NEGRO, CON 4 GAVETAS EN VERTICAL, DE: 0.50x1.38x0.64 M	4,152	-
291	CPE-RN-0033 SILLA SECRETARIAL CON TAPIZADO EN TELA COLOR MORADO, CON RODAJAS Y NEUMÁTICO AJUSTABLE DE ALTURA	1,863	-
292	CPE-RN-0034 SILLA DE RECEPCIÓN CON TAPIZADO EN VINIL NEGRO, CON POSA BRAZOS Y BASE EN ARCO METÁLICO	1,340	-
293	CPE-RN-0035 SILLA DE RECEPCIÓN CON TAPIZADO EN VINIL NEGRO, CON POSA BRAZOS Y BASE EN ARCO METÁLICO	1,340	-
294	CPE-RN-0036 MESA MULTIUSOS CIRCULAR EN ACABADO MELAMINA GRIS-NEGRO 60 CM DIAMETRO X 45 DE ALTURA	1,064	18
295	CPE-RN-0037 CUADRO DECORATIVO CON MARCO DE MADERA EN COLOR NEGRO, DE: 1.03x1.13 M	4,714	-
296	CPE-RN-0037A LIBRERO CON TRES CAJONES CON LLAVE Y CUATRO ENTREPAÑOS EN MELAMINA COLOR GIRS - NEGRO 1.94 x 1.80 x 40 cm	4,715	79
297	CPE-RN-0039 CONJUNTO SEMI-EJECUTIVO EN "L", CON ACABADO EN MELAMINA GRIS-NEGRO, CON ESCRITORIO TIPO BALA DE: 1.80x0.75x0.70 M, Y ALA IZQUIERDA CON PORTATECLADO DESLIZABLE Y DOS CAJONES, DE: 1.00x0.50x0.75 M	5,460	91
298	CPE-RN-0040 LIBRERO CON TRES CAJONES CON LLAVE Y CUATRO ENTREPAÑOS EN MELAMINA COLOR GIRS - NEGRO 1.94 x 1.80 x 40 cm	4,715	79
299	CPE-RN-0041 CUADRO DECORATIVO CON MARCO DE MADERA EN COLOR NEGRO DE: 1.04x0.83 M	4,129	-
300	CPE-RN-0042 SILLA SECRETARIAL CON TAPIZADO EN TELA COLOR MORADO, CON RODAJAS Y NEUMÁTICO AJUSTABLE DE ALTURA	1,863	-
301	CPE-RN-0043 SILLA DE RECEPCIÓN CON TAPIZADO EN VINIL NEGRO, CON POSA BRAZOS Y BASE EN ARCO METÁLICO	1,340	-
302	CPE-RN-0044 SILLA DE RECEPCIÓN CON TAPIZADO EN VINIL NEGRO, CON POSA BRAZOS Y BASE EN ARCO METÁLICO	1,340	-
303	CPE-RN-0045 MESA MULTIUSOS EN ACABADO MELAMINA GRIS-NEGRO 50 X 60 X 60 CM TIPO BALA COIN UN ENTREPAÑO	1,340	22
304	CPE-RN-0047 SILLA DE RECEPCIÓN CON TAPIZADO EN VINIL NEGRO, CON POSA BRAZOS Y BASE EN ARCO METÁLICO	1,340	-
305	CPE-RN-0048 SILLA DE RECEPCIÓN CON TAPIZADO EN VINIL NEGRO, CON POSA BRAZOS Y BASE EN ARCO METÁLICO	1,340	-
306	CPE-RN-0049 SILLA GRAPE REQUIEZ C/D	1,308	22
307	CPE-RN-0050 CONJUNTO SEMI-EJECUTIVO EN "L", CON ACABADO EN MELAMINA GRIS-NEGRO, CON ESCRITORIO TIPO BALA DE: 1.80x0.75x0.70 M, Y ALA IZQUIERDA CON PORTATECLADO DESLIZABLE Y DOS CAJONES, DE: 1.00x0.50x0.75 M	3,988	66
308	CPE-RN-0051 ARCHIVEROS 2/GAVETAS HORIZONTAL DE 75 X 95 X 45 EN MELAMINA COLOR GRIS NEGRO	5,013	84

Sistema Estatal de Evaluación
Relación de Bienes que Componen su Patrimonio
CONSEJO PARA LA PROMOCION ECONOMICA DE SONORA
del 1 de Enero al 31 de Diciembre de 2015

CPCA-IV-17

(pesos)

CUENTA PUBLICA 2015

Código	Descripción del Bien	Valor de Registro	Valor en Libros
309	CPE-RN-0052 SILLA SECRETARIAL CON TAPIZADO EN TELA COLOR MORADO, CON RODAJAS Y NEUMÁTICO AJUSTABLE DE ALTURA	1,863	-
310	CPE-RN-0054 ARCHIVEROS 2 PUERSTAS Y UN ENTREPAÑO HORIZONTAL DE 75 X 90 X 50 EN MELAMINA COLOR GRIS NEGRO	5,013	84
311	CPE-RN-0056 SILLA SECRETARIAL CON TAPIZADO EN TELA COLOR MORADO, CON RODAJAS Y NEUMÁTICO AJUSTABLE DE ALTURA	1,863	-
312	CPE-RN-0057 SILLA DE RECEPCIÓN CON TAPIZADO EN TELA COLOR MORADO, CON POSABRAZOS	1,173	-
313	CPE-RN-0058 SILLA GRAPE REQUIEZ C/D	1,308	22
314	CPE-RN-0060 CONMUTADOR TELEFÓNICO MARCA SAMSUNG	28,766	-
315	CPE-RN-0061 ARCHIVERO HORIZONTAL TRES GAVETAS DE 1.05 X 95 X 55 EN MELAMINA COLOR GIRS NEGRO	6,772	113
316	CPE-RN-0062 CUADRO DECORATIVO CON MARCO DE MADERA EN COLOR NEGRO DE: 0.64x0.83 M	3,681	-
317	CPE-RN-0063 MESA DE CRISTAL PARA ESQUINA, CON BASE TUBULAR EN METAL NEGRO, DE: 0.56x0.50x0.56 M	3,945	-
318	CPE-RN-0064 BANCA DE LUJO PARA VISITANTES, DE TRES PLAZAS, TAPIZADO EN TELA COLOR MORADO	10,753	-
319	CPE-RN-0065 MÓDULO DE RECEPCIÓN EN "L" CON ACABADO EN MELAMINA, DE: 2.25x1.11 M AL FRENTE, Y ALA CON TRES CAJONES INFERIORES, DE: 1.45x1.11 M	18,170	-
320	CPE-RN-0066 SILLA SECRETARIAL CON TAPIZADO EN TELA COLOR MORADO, CON RODAJAS Y NEUMÁTICO AJUSTABLE DE ALTURA	1,863	-
321	CPE-RN-0067 BANCA DE LUJO PARA VISITANTES, DE TRES PLAZAS, TAPIZADO EN TELA COLOR MORADO	10,753	-
322	CPE-RN-0068 MESA DE CRISTAL PARA CENTRO, CON BASE TUBULAR DE METAL EN NEGRO, DE: 0.87x0.62x0.51 M	5,267	-
323	CPE-RN-0069 SILLA DE RECEPCIÓN CON TAPIZADO EN TELA COLOR MORADO, CON POSABRAZOS	1,173	-
324	CPE-RN-0070 SILLA DE RECEPCIÓN MARCA REQUIEZ, CON TAPIZADO EN TELA COLOR MORADO	1,104	-
325	CPE-RN-0071 SILLA DE RECEPCIÓN MARCA REQUIEZ, CON TAPIZADO EN TELA COLOR MORADO	1,104	-
326	CPE-RN-0073 SISTEMA DE ALARMA	4,950	-
327	CPE-RN-0074 CONJUNTO PENINSULAR SEMI-EJECUTIVO CON ACABADO EN MELAMINA GRIS-NEGRO, CON ESCRITORIO TIPO BALA DE: 1.63x0.70x0.75 M, CON ALA IZQUIERDA CON PORTATECLADO DESLIZABLE Y DOS CAJONES, DE: 1.10x0.46x0.75 M	5,060	-
328	CPE-RN-0075 LIBRERO CON TRES CAJONES CON LLAVE Y CUATRO ENTREPAÑOS EN MELAMINA COLOR GIRS - NEGRO 1.94 x 1.80 x 40 cm	4,715	79
329	CPE-RN-0076 SILLA SECRETARIAL CON TAPIZADO EN TELA COLOR MORADO, CON RODAJAS Y NEUMÁTICO AJUSTABLE DE ALTURA	1,863	-
330	CPE-RN-0077 SILLA DE RECEPCIÓN CON TAPIZADO EN VINIL NEGRO, CON POSA BRAZOS Y BASE EN ARCO METÁLICO	1,340	-
331	CPE-RN-0078 SILLA DE RECEPCIÓN CON TAPIZADO EN VINIL NEGRO, CON POSA BRAZOS Y BASE EN ARCO METÁLICO	1,340	-
332	CPE-RN-0080 CONJUNTO SEMI-EJECUTIVO EN "L", CON ACABADO EN MELAMINA GRIS-NEGRO, CON ESCRITORIO TIPO BALA DE: 1.72x0.70x0.75 M, Y ALA DERECHA CON PORTATECLADO DESLIZABLE Y DOS CAJONES, DE: 1.20x0.45x0.75 M	5,060	-
333	CPE-RN-0081 ARCHIVEROS 2/GAVETAS HORIZONTAL DE 75 X 95 X 45 EN MELAMINA COLOR GRIS NEGRO	5,013	84
334	CPE-RN-0082 SILLA DE RECEPCIÓN CON TAPIZADO EN COLOR MORADO	1,104	-
335	CPE-RN-0083 SILLA DE RECEPCIÓN CON TAPIZADO EN COLOR MORADO	1,159	19
336	CPE-RN-0084 SILLA DE RECEPCIÓN CON TAPIZADO EN COLOR MORADO CON DESCASABRAZO PATAS CROMADAS	1,174	20
337	CPE-RN-0085 SILLA DE RECEPCIÓN CON TAPIZADO EN COLOR MORADO CON DESCASABRAZO PATAS CROMADAS	1,174	20
338	CPE-RN-0086 CUADRO DECORATIVO CON MARCO DE MADERA, DE: 1.20x1.20 M	4,129	-
339	CPE-RN-0087 CUADRO DECORATIVO CON MARCO DE MADERA, DE: 1.20x1.20 M	4,129	-

Sistema Estatal de Evaluación
Relación de Bienes que Componen su Patrimonio
CONSEJO PARA LA PROMOCION ECONOMICA DE SONORA
del 1 de Enero al 31 de Diciembre de 2015

CPCA-IV-17

(pesos)

CUENTA PUBLICA 2015

Código	Descripción del Bien	Valor de Registro	Valor en Libros
340	CPE-RN-0088 SILLA DE RECEPCIÓN CON TAPIZADO EN TELA COLOR MORADO, CON POSABRAZOS Y PATAS METÁLICAS	1,104	-
341	CPE-RN-0089 SILLA DE RECEPCIÓN CON TAPIZADO EN TELA COLOR MORADO, CON POSABRAZOS Y PATAS METÁLICAS	1,159	19
342	CPE-RN-0090 CONJUNTO SEMI-EJECUTIVO EN "L", CON ACABADO EN MELAMINA GRIS-NEGRO, CON ESCRITORIO TIPO BALA DE: 1.80x0.75x0.70 M, Y ALA IZQUIERDA CON PORTATECLADO DESLIZABLE Y DOS CAJONES, DE: 1.00x0.50x0.75 M	5,060	-
343	CPE-RN-0091 LIBRERO CON TRES CAJONES CON LLAVE Y CUATRO ENTREPAÑOS EN MELAMINA COLOR GIRS - NEGRO 1.94 x 1.80 x 40 cm	8,715	145
344	CPE-RN-0092 CUADRO DECORATIVO CON MARCO DE MADERA, DE: 1.21x1.61 M	3,681	-
345	CPE-RN-0095 ARCHIVERO CON ACABADO EN MELAMINA GRIS-NEGRO, CON 4 GAVETAS EN VERTICAL, DE: 0.49x1.37x0.63 M	4,152	-
346	CPE-RN-0096 ARCHIVERO CON ACABADO EN MELAMIINA GRIS-NEGRO, CON 4 GAVETAS EN VERTICAL, DE: 0.50x1.38x0.64 M	4,152	-
347	CPE-RN-0097 ARCHIVEROS 2/GAVETAS HORIZONTAL DE 75 X 95 X 45 EN MELAMINA COLOR GRIS NEGRO	5,013	84
348	CPE-RN-0098 SILLA GRAPE REQUIEZ CON DESCANSA BRAZO PATAS COLOR NEGRO	1,308	22
349	CPE-RN-0099 SILLA GRAPE REQUIEZ CON DESCANSA BRAZO CON PATA CROMADA	1,308	22
350	CPE-RN-0100 SILLA GRAPE REQUIEZ CON DESCANSA BRAZO CON PATA CROMADA	1,308	22
351	CPE-RN-0101 SILLA GRAPE REQUIEZ CON DESCANSA BRAZO CON PATA CROMADA	1,308	22
352	CPE-RN-0102 SILLA DE RECEPCIÓN CON TAPIZADO EN TELA COLOR MORADO, SIN POSABRAZOS Y PATAS METÁLICAS	1,104	-
353	CPE-RN-0103 SILLA GRAPE REQUIEZ CON DESCANSA BRAZO PATAS COLOR NEGRO	1,308	22
354	CPE-RN-0104 CUADRO DECORATIVO CON MARCO DE MADERA, DE: 0.49x0.59 M	2,553	-
355	CPE-RN-0105 ESPEJO CON MARCO DE MADERA, DE: 0.60x0.80 M	2,519	-
356	CPE-RN-0106 COCINETA EN ESCUADRA CON CUBIERTA DE FORMAICA, CON 4 CAJONES Y DOS PUERTAS INFERIORES, CON ALACENA SUPERIOR CON ACABADO EN MELAMINA GRIS-NEGRO CON 6 PUERTAS, CON ZINC DE 0.50 M DE ANCHO CON UNA LLAVE, CON BARRA DE: 2.45x0.67x0.97M Y ALA DERECHA DE: 2.00x0	17,480	-
357	CPE-RN-0107 HORNO DE MICROONDAS MARCA MAGIC CHEF	924	-
358	CPE-RN-0108 CUADRO DECORATIVO CON MARCO DE MADERA DE: 0.46x0.91 M	2,519	-
359	CPE-RN-0109 CUADRO DECORATIVO CON MARCO DE MADERA DE: 0.46x0.91 M	2,519	-
360	CPE-RN-0110 MESA RECTANGULAR EN MELAMINA GRIS NEGRO 1.60 X 80 X 75 CM	4,077	68
361	CPE-RN-0111 SILLA GRAPE REQUIEZ CON DESCANSA BRAZO CON PATA CROMADA	1,308	22
362	CPE-RN-0112 SILLA GRAPE REQUIEZ CON DESCANSA BRAZO PATAS COLOR NEGRO	1,308	22
363	CPE-RN-0113 SILLA DE RECEPCIÓN CON TAPIZADO EN TELA COLOR MORADO, SIN POSABRAZOS Y PATAS METÁLICAS	1,104	-
364	CPE-RN-0115 CUADRO DECORATIVO CON MARCO DE MADERA, DE: 1.20x1.20 M	4,129	-
365	CPE-RN-0116 CUADRO DECORATIVO CON MARCO DE MADERA, DE: 0.34x0.79 M	2,519	-
366	CPE-RN-0117 CUADRO DECORATIVO CON MARCO DE MADERA, DE: 0.49x0.59 M	2,553	-
367	CPE-RN-0118 ESPEJO CON MARCO DE MADERA, DE: 0.80x0.60 M	2,519	-
368	CPE-RN-0120 LIBRERO CON ACABADO EN MELAMINA COLOR GRIS-NEGRO, CON DOS PUERTAS INFERIORES Y TRES ENTREPAÑOS, DE: 0.82x2.09x0.34 M	4,485	-
369	CPE-RN-0121 LIBRERO CON ACABADO EN MELAMINA COLOR GRIS-NEGRO, CON DOS PUERTAS INFERIORES Y TRES ENTREPAÑOS, DE: 0.82x2.09x0.34 M	4,485	-
370	CPE-RN-0122 SILLON EJECUTIVO EN PIEL NEGRO	6,130	102
371	CPE-RN-0123 SILLA RECEPCION EN PIEL NEGRO CON DESCAZABRAZO	5,352	89
372	CPE-RN-0124 SILLA RECEPCION EN PIEL NEGRO CON DESCAZABRAZO	5,352	89
373	CPE-RN-0125 ESCRITORIO EJECUTIVO DE MADERA, EN COLOR CAOBA CON ACABADO EN VARNIZ, CON: UNA GAVETA Y DOS CAJONES A CADA LADO Y UN CAJÓN CENTRAL PARA ÚTILES, CON LLAVE, DE: 1.86x0.80x0.70 m	16,100	-
374	CPE-RN-0126 CREDENZA DE MADERA CON ACABADO EN VARNIZ, CON: UNA GAVETA Y DOS CAJONES A CADA LADO, DOS PUERTAS CENTRALES EN VERTICAL, CON UNA PORTEZUELA EN HORIZONTAL CON PORTA EQUIPO DESLIZABLE, DE: 1.90x0.49x0.77 m.	13,465	-
375	CPE-RN-0127 SILLA DE RECEPCIÓN CON TAPIZADO EN TELA COLOR MORADO, SIN POSABRAZOS Y PATAS METÁLICAS	1,159	19

Sistema Estatal de Evaluación
Relación de Bienes que Componen su Patrimonio
CONSEJO PARA LA PROMOCION ECONOMICA DE SONORA
del 1 de Enero al 31 de Diciembre de 2015

CPCA-IV-17

(pesos)

CUENTA PUBLICA 2015

Código	Descripción del Bien	Valor de Registro	Valor en Libros
376	CPE-RN-0128 SILLA DE RECEPCIÓN CON TAPIZADO EN TELA COLOR MORADO, SIN POSABRAZOS Y PATAS METÁLICAS	1,104	-
377	CPE-RN-0129 SILLA DE RECEPCIÓN CON TAPIZADO EN TELA COLOR MORADO, SIN POSABRAZOS Y PATAS METÁLICAS	1,104	-
378	CPE-RN-0130 SILLA DE RECEPCIÓN MARCA REQUIEZ, CON TAPIZADO EN TELA COLOR MORADO	1,104	-
379	CPE-RN-0131 SILLA DE RECEPCIÓN MARCA REQUIEZ, CON TAPIZADO EN TELA COLOR MORADO	1,104	-
380	CPE-RN-0132 SILLA DE RECEPCIÓN MARCA REQUIEZ, CON TAPIZADO EN TELA COLOR MORADO	1,104	-
381	CPE-RN-0133 SILLA DE RECEPCIÓN MARCA REQUIEZ, CON TAPIZADO EN TELA COLOR MORADO	1,104	-
382	CPE-RN-0134 SILLA DE RECEPCIÓN MARCA REQUIEZ, CON TAPIZADO EN TELA COLOR MORADO	1,104	-
383	CPE-RN-0135 SILLA DE RECEPCIÓN MARCA REQUIEZ, CON TAPIZADO EN TELA COLOR MORADO	1,104	-
384	CPE-RN-0136 SILLA DE RECEPCIÓN MARCA REQUIEZ, CON TAPIZADO EN TELA COLOR MORADO	1,159	19
385	CPE-RN-0137 SILLA DE RECEPCIÓN MARCA REQUIEZ, CON TAPIZADO EN TELA COLOR MORADO	1,159	19
386	CPE-RN-0138 SILLA DE RECEPCIÓN MARCA REQUIEZ, CON TAPIZADO EN TELA COLOR MORADO	1,159	19
387	CPE-RN-0139 SILLA DE RECEPCIÓN MARCA REQUIEZ, CON TAPIZADO EN TELA COLOR MORADO	1,159	19
388	CPE-RN-0140 SILLA DE RECEPCIÓN MARCA REQUIEZ, CON TAPIZADO EN TELA COLOR MORADO	1,159	19
389	CPE-RN-0141 SILLA DE RECEPCIÓN MARCA REQUIEZ, CON TAPIZADO EN TELA COLOR MORADO	1,159	19
390	CPE-RN-0142 SILLA DE RECEPCIÓN MARCA REQUIEZ, CON TAPIZADO EN TELA COLOR MORADO	1,159	19
391	CPE-RN-0143 SILLA DE RECEPCIÓN MARCA REQUIEZ, CON TAPIZADO EN TELA COLOR MORADO	1,159	19
392	CPE-RN-0144 SILLA DE RECEPCIÓN MARCA REQUIEZ, CON TAPIZADO EN TELA COLOR MORADO	1,159	19
393	CPE-RN-0145 SILLA DE RECEPCIÓN MARCA REQUIEZ, CON TAPIZADO EN TELA COLOR MORADO	1,159	19
394	CPE-RN-0146 SILLA DE RECEPCIÓN MARCA REQUIEZ, CON TAPIZADO EN TELA COLOR MORADO	1,159	19
395	CPE-RN-0147 SILLA DE RECEPCIÓN MARCA REQUIEZ, CON TAPIZADO EN TELA COLOR MORADO	1,159	19
396	CPE-RN-0148 MESA PARA JUNTAS DE FORMA OVAL, CON ACABADO EN MELAMINA GRIS-NEGRO, DE:3.60x1.20x0.74 M	3,163	-
397	CPE-RN-0149 MESA DE SERVICIO CON ACABADO EN MELAMINA GRIS-NEGRO, CON 2 PUERTAS Y RODAJAS, DE:0.95x0.75 M	2,530	-
398	CPE-RN-0150 CUADRO DECORATIVO, MARCO DE MADERA COLOR NEGRO, DE: 0.69x1.13 M	3,427	-
399	CPE-RN-0151 CUADRO DECORATIVO, MARCO DE MADERA COLOR NEGRO, DE: 0.69x1.13 M	3,427	-
400	CPE-RN-0152 CUADRO DECORATIVO, MARCO DE MADERA COLOR NEGRO, DE: 1.13x1.13 M	4,714	-
401	CPE-RN-0154 CREDENZA EN MELAMINA GRIS NEGRO CON 3 PUERTAS 1.50*40*75	1,550	26
402	CPE-RN-0155 MESA DE CRISTAL PARA ESQUINA, CON BASE TUBULAR METÁLICA EN COLOR NEGRO, DE: 0.55x0.55x0.55 M	3,945	-
403	CPE-RN-0156 CUADRO DECORATIVO, MARCO DE MADERA COLOR NEGRO, DE: 0.83x1.03 M	2,714	-
404	CPE-RN-0157 BANCA DE LUJO PARA VISITANTES, DE TRES PLAZAS, TAPIZADO EN TELA COLOR MORADO	10,196	170
405	CPE-RN-0158 CUADRO DECORATIVO DE: 0.69x0.80 M	2,714	-
406	CPE-RN-0159 MESA RECTANGULAR PARA COPIADORA 75 X 60 X 50 CM	1,014	17
407	CPE-RN-0160 SILLA DE RECEPCIÓN MARCA REQUIEZ, CON TAPIZADO EN TELA COLOR MORADO Y POSA BRAZOS	4,129	-

Sistema Estatal de Evaluación
Relación de Bienes que Componen su Patrimonio
CONSEJO PARA LA PROMOCION ECONOMICA DE SONORA
del 1 de Enero al 31 de Diciembre de 2015

CPCA-IV-17

(pesos)

CUENTA PUBLICA 2015

Código	Descripción del Bien	Valor de Registro	Valor en Libros
408	CPE-RN-0160 CUADRO DECORATIVO CON MARCO DE MADERA EN COLOR NEGRO DE: 1.13 x 1.13 M	1,173	-
409	CPE-RN-0164 ARCHIVERO CON ACABADO EN MELAMINA GRIS-NEGRO, CON TRES CAJONES HORIZONTALES, DE: 0.93x0.52x1.06 M	5,244	-
410	CPE-RNWA-0019 CREDENZA CON ACABADO EN MELAMINA CAOBA-NEGRO, CON DOS PUERTAS INFERIORES A LA DERECHA Y ESPACIO IZQUIERDO CON UN ENTREPAÑO, DE: 1.90x0.80x0.49 m, CON LIBRERO SOBRECREDENZA DE ACABADO MELAMÍNICO CAOBA-NEGRO, DE: 1.90x1.50x0.30 m	15,525	-
411	CPE-RNWA-0020 CONJUNTO EJECUTIVO EN "U", CON ESCRITORIO TIPO BALA, DE: 1.58x0.71x0.76 m, CON PUENTE CON PORTATECLADO DESLIZABLE, DE: 0.80x0.40x0.72 m Y ALA IZQUIERDA CON 2 CAJONES, DE: 1.58x0.48x0.75 m	6,285	-
412	CPE-RNWA-0021 FAX PANASONIC CON TELÉFONO INALÁMBRICO	2,850	-
413	CPE-RNWA-0022 SILLÓN EJECUTIVO CON TAPIZADO EN VINIL-PIEL NEGRA, CON RODAJAS, POSABRAZOS Y NEUMÁTICO AJUSTABLE DE ALTURA	1,834	-
414	CPE-RNWA-0023 AIRE ACONDICIONADO YORK DE 5 TONS.	23,911	3,985
415	CPE-RNWA-0025 SILLON EJECUTIVO CON TAPIZADO EN VINIL-PIEL NEGRA, POSABRAZOS	1,834	-
416	CPE-RNWA-0026 CONJUNTO SECRETARIAL TIPO "L", CON 2 CAJONES	4,594	-
417	CPE-RNWA-0028 SILLA SECRETARIAL CON AJUSTE PARA ALTURA	1,104	-
418	CPE-RNWA-0029 CONJUNTO SECRETARIAL TIPO "L", CON 2 CAJONES	4,594	-
419	CPE-RNWA-0030 CREDENZA CON ACABADO EN MELAMINA CAOBA-NEGRO, CON DOS PUERTAS INFERIORES A LA DERECHA Y ESPACIO IZQUIERDO CON UN ENTREPAÑO, DE: 1.90x0.80x0.49 m, CON LIBRERO SOBRECREDENZA DE ACABADO MELAMÍNICO CAOBA-NEGRO, DE: 1.90x1.50x0.30 m	15,525	-
420	CPE-RNWA-0032 CUADRO DECORATIVO DE AVES DEL PARAISO CON MEDIDAS 60 x 80 MTS.	3,530	-
421	CPE-RNWA-0033 CUADRO DECORATIVO DE FLORES DEL CAMPO CON MEDIDAS DE 1.00 x 1.00 MTS.	3,530	-
422	CPE-RNWA-0035 FRIGOBAR SANYO	2,342	702
423	CPE-RSA-0002 CUADRO DECORATIVO 30 X 91	3,061	510
424	CPE-RSA-0003 CUADRO DECORATIVO 30 X 91	3,061	510
425	CPE-RSA-0004 CUADRO DECORATIVO 1.00 X 91	3,865	644
426	CPE-RSA-0005 MESA SALA DE JUNTAS 1.20 X 60	2,401	120
427	CPE-RSA-0006 MESA SALA DE JUNTAS 1.20 X 60	2,401	120
428	CPE-RSA-0007 MESA SALA DE JUNTAS 1.20 X 60	2,401	120
429	CPE-RSA-0008 MESA SALA DE JUNTAS 1.20 X 60	2,401	120
430	CPE-RSA-0009 MESA SALA DE JUNTAS 1.20 X 60	2,401	120
431	CPE-RSA-0010 MESA SALA DE JUNTAS 1.20 X 60	2,401	120
432	CPE-RSA-0011 MESA SALA DE JUNTAS 1.20 X 60	2,401	120
433	CPE-RSA-0012 MESA SALA DE JUNTAS 1.20 X 60	2,401	120
434	CPE-RSA-0013 SILLAS VISITA S/BRAZOS GRAPE	1,415	71
435	CPE-RSA-0014 SILLAS VISITA S/BRAZOS GRAPE	1,415	71

Sistema Estatal de Evaluación
Relación de Bienes que Componen su Patrimonio
CONSEJO PARA LA PROMOCION ECONOMICA DE SONORA
del 1 de Enero al 31 de Diciembre de 2015

CPCA-IV-17

(pesos)

CUENTA PUBLICA 2015

Código	Descripción del Bien	Valor de Registro	Valor en Libros
436	CPE-RSA-0015 SILLAS VISITA S/BRAZOS GRAPE	1,415	71
437	CPE-RSA-0016 SILLAS VISITA S/BRAZOS GRAPE	1,415	71
438	CPE-RSA-0017 SILLAS VISITA S/BRAZOS GRAPE	1,415	71
439	CPE-RSA-0018 SILLAS VISITA S/BRAZOS GRAPE	1,415	71
440	CPE-RSA-0019 SILLAS VISITA S/BRAZOS GRAPE	1,415	71
441	CPE-RSA-0020 SILLAS VISITA S/BRAZOS GRAPE	1,415	71
442	CPE-RSA-0021 SILLAS VISITA S/BRAZOS GRAPE	1,415	71
443	CPE-RSA-0022 SILLAS VISITA S/BRAZOS GRAPE	1,415	71
444	CPE-RSA-0023 SILLAS VISITA S/BRAZOS GRAPE	1,415	71
445	CPE-RSA-0024 SILLAS VISITA S/BRAZOS GRAPE	1,415	71
446	CPE-RSA-0025 SILLAS VISITA S/BRAZOS GRAPE	1,415	71
447	CPE-RSA-0026 SILLAS VISITA S/BRAZOS GRAPE	1,415	71
448	CPE-RSA-0027 SILLAS VISITA S/BRAZOS GRAPE	1,415	71
449	CPE-RSA-0028 SILLAS VISITA S/BRAZOS GRAPE	1,415	71
450	CPE-RSA-0029 SILLAS VISITA S/BRAZOS GRAPE	1,415	71
451	CPE-RSA-0030 SILLAS VISITA S/BRAZOS GRAPE	1,415	71
452	CPE-RSA-0031 SILLAS VISITA S/BRAZOS GRAPE	1,415	71
453	CPE-RSA-0032 SILLAS VISITA S/BRAZOS GRAPE	1,415	71
454	CPE-RSA-0033 MESA TIPO CREDENZA CON 4 PUERTAS Y UN ENTREPAÑO 1.40X.45X.75	2,530	126
455	CPE-RSA-0035 TELEVISOR MARCA PHILLIPS DE 27 PULGADAS	2,928	-
456	CPE-RSA-0037 MESA ESQUINERAS 60 X 60 X 50	978	49
457	CPE-RSA-0038 MODULO 3 PERSONAS C/MAMPARAS 1.80 Y GABINETE Y PORTA TECLADO	17,814	891
458	CPE-RSA-0039 SILLAS SECRE. GRAPE REQUIEZ	2,145	107
459	CPE-RSA-0040 SILLAS SECRE. GRAPE REQUIEZ	2,145	107
460	CPE-RSA-0041 SILLAS SECRE. GRAPE REQUIEZ	2,145	107
461	CPE-RSA-0042 SILLAS SECRE. GRAPE REQUIEZ	2,145	107
462	CPE-RSA-0043 SILLAS SECRE. GRAPE REQUIEZ	2,145	107
463	CPE-RSA-0045 COCINA INTEGRAL Y MODULARES P/BODEGA	47,150	2,358
464	CPE-RSA-0049 CONMUTADOR TEL.PANASONIC KXTES824	6,350	317
465	CPE-RSA-0050 REGULADOR CENTRAL TEL. APS SUA3000	25,452	1,273

**Sistema Estatal de Evaluación
Relación de Bienes que Componen su Patrimonio
CONSEJO PARA LA PROMOCION ECONOMICA DE SONORA
del 1 de Enero al 31 de Diciembre de 2015**

CPCA-IV-17

(pesos)

CUENTA PUBLICA 2015

Código	Descripción del Bien	Valor de Registro	Valor en Libros
466	CPE-RSA-0051 KIT ALARMA PWER DSCCPARA OFICINA	4,916	205
467	CPE-RSA-0052 ENFRIADOR DE AGUA GENERAL ELECTRIC	2,406	-
468	CPE-RSA-0053 GABINETES 2.10X.87X.45 C/ENTREPAÑOS Y PUERTAS	4,428	221
469	CPE-RSA-0055 LIBRERO CON 5 ENTREPAÑOS DE 2.10 X 40 X 80	3,968	562
470	CPE-RSA-0056 LIBRERO CON 5 ENTREPAÑOS DE 2.10 X 40 X 80	3,968	562
471	CPE-RSA-0057 GABINETES 2.10X.87X.45 C/ENTREPAÑOS Y PUENTE	4,428	221
472	CPE-RSA-0058 MESA OCACIONAL C/2 CAJONES Y PUERTAS ABATIBLES 90 X 1.00 X 40	4,255	213
473	CPE-RSA-0059 CUADRO DECORATIVO 24 X 24	794	132
474	CPE-RSA-0060 CUADRO DECORATIVO 24 X 24	794	132
475	CPE-RSA-0061 CUADRO DECORATIVO 40 X 40	794	132
476	CPE-RSA-0062 ARCHIVERO HORIZONTAL CON 3/GABETAS	5,635	282
477	CPE-RSA-0063 MUEBLE ESCUADRA 1.30X1.20X.60 CON GABETA	4,888	244
478	CPE-RSA-0065 CUADRO DECORATIVO 48 X 1.38	4,654	776
479	CPE-RSA-0066 CUADRO DECORATIVO 51 X 51	2,711	452
480	CPE-RSA-0067 CUADRO DECORATIVO 51 X 51	2,711	452
481	CPE-RSA-0068 CUADRO DECORATIVO 24 X 24	794	132
482	CPE-RSA-0069 CUADRO DECORATIVO 24 X 24	794	132
483	CPE-RSA-0070 MESA P/COPIADORA .80X.60X.75 CON DOS PUERTAS Y ENTREPAÑO	2,070	104
484	CPE-RSA-0071 ESCRITORIO 1.60 X .70 C/CAJONERA	4,313	216
485	CPE-RSA-0072 MESA LATERAL 1X.45X.75 C/ 3 CAJONES	3,278	164
486	CPE-RSA-0073 MESA INTEGRAL CON 3 CAJONES Y 2 PUERTAS	6,153	308
487	CPE-RSA-0077 SILLON EJECUTIVO ALTO	7,688	384
488	CPE-RSA-0078 SILLONES VISITANTE REQUIEZ	6,601	330
489	CPE-RSA-0079 SILLONES VISITANTE REQUIEZ	6,601	330
490	CPE-RSA-0080 ESCRITORIO SEMIEJECUTIVO 1.80 X .70 CON LATERAL	5,635	282
491	CPE-RSA-0081 SILLON EJE. BAJO NEGRO REQUIEZ	7,429	371
492	CPE-RSA-0082 SILLONES VISITANTE REQUIEZ	8,601	430
493	CPE-RSA-0083 SILLONES VISITANTE REQUIEZ	8,601	430
494	CPE-RSA-0086 CUADRO DECORATIVO 61 X 61	2,956	493
495	CPE-RSA-0087 CUADRO DECORATIVO 61 X 61	2,956	493

Sistema Estatal de Evaluación
Relación de Bienes que Componen su Patrimonio
CONSEJO PARA LA PROMOCION ECONOMICA DE SONORA
del 1 de Enero al 31 de Diciembre de 2015

CPCA-IV-17

(pesos)

CUENTA PUBLICA 2015

Código	Descripción del Bien	Valor de Registro	Valor en Libros
496	CPE-RSA-0088 ARCHIVERO HORIZONTAL 2 GAVETAS	4,083	204
497	CPE-RSA-0089 CUADRO DECORATIVO 87 X 1.15	5,335	889
498	CPE-RSA-0090 CUADRO DECORATIVO 87 X 1.15	5,335	889
499	CPE-RSA-0093 CUADRO DECORATIVO 80 X 80	4,252	709
500	CPE-RSA-0094 CUADRO DECORATIVO 80 X 80	4,252	709
501	CPE-RSA-0095 CUADRO DECORATIVO 70 X 1.38	5,523	921
502	CPE-RSA-0096 SOFA 3PLAZAS NEGRO SEDIX	10,848	542
503	CPE-RSA-0097 SOFA 2 PLAZAS NEGRO SEDIX	10,377	519
504	CPE-RSA-0098 MODUL.RECEP.ESCUADRA 1.70 X 1.60 MTS	19,950	998
505	CPE-RSA-0099 MUEBLE ESCUADRA 1.30X1.20X.60 CON GABETA	4,888	244
506	CPE-RSA-0100 MESA ESQUINERAS 60 X 60 X 50	978	49
507	CPE-UAI-0001 SILLA DE RECEPCIÓN CON TAPIZADO EN TELA GRIS CON PATAS METÁLICAS MARCA REQUIEZ	653	-
508	CPE-UAI-0002 SILLA DE RECEPCIÓN CON TAPIZADO EN TELA GRIS CON PATAS METÁLICAS MARCA REQUIEZ	653	-
509	CPE-UAI-0003 SILLA DE RECEPCIÓN CON TAPIZADO EN TELA GRIS CON PATAS METÁLICAS MARCA REQUIEZ	653	-
510	CPE-UAI-0004 SILLA DE RECEPCIÓN CON TAPIZADO EN TELA GRIS CON PATAS METÁLICAS MARCA REQUIEZ	653	-
511	CPE-UAI-0005 SILLA DE RECEPCIÓN CON TAPIZADO EN TELA GRIS CON PATAS METÁLICAS MARCA REQUIEZ	653	-
512	CPE-UAI-0006 SILLA DE RECEPCIÓN CON TAPIZADO EN TELA GRIS CON PATAS METÁLICAS MARCA REQUIEZ	653	-
513	CPE-UAI-0007 SILLA DE RECEPCIÓN CON TAPIZADO EN TELA GRIS CON PATAS METÁLICAS MARCA REQUIEZ	653	-
514	CPE-UAI-0008 SILLA DE RECEPCIÓN CON TAPIZADO EN TELA GRIS CON PATAS METÁLICAS MARCA REQUIEZ	653	-
515	CPE-UAI-0009 SILLA DE RECEPCIÓN CON TAPIZADO EN TELA GRIS CON PATAS METÁLICAS MARCA REQUIEZ	653	-
516	CPE-UAI-0010 SILLA DE RECEPCIÓN CON TAPIZADO EN TELA GRIS CON PATAS METÁLICAS MARCA REQUIEZ	653	-
517	CPE-UAI-0011 SILLA DE RECEPCIÓN CON TAPIZADO EN TELA GRIS CON PATAS METÁLICAS MARCA REQUIEZ	653	-
518	CPE-UAI-0012 SILLA DE RECEPCIÓN CON TAPIZADO EN TELA GRIS CON PATAS METÁLICAS MARCA REQUIEZ	653	-
519	CPE-UAI-0013 SILLA DE RECEPCIÓN CON TAPIZADO EN TELA GRIS CON PATAS METÁLICAS MARCA REQUIEZ	653	-
520	CPE-UAI-0014 SILLA DE RECEPCIÓN CON TAPIZADO EN TELA GRIS CON PATAS METÁLICAS MARCA REQUIEZ	653	-
521	CPE-UAI-0015 SILLA DE RECEPCIÓN CON TAPIZADO EN TELA GRIS CON PATAS METÁLICAS MARCA REQUIEZ	653	-
522	CPE-UAI-0016 SILLA DE RECEPCIÓN CON TAPIZADO EN TELA GRIS CON PATAS METÁLICAS MARCA REQUIEZ	653	-
523	CPE-UAI-0017 SILLA DE RECEPCIÓN CON TAPIZADO EN TELA GRIS CON PATAS METÁLICAS MARCA REQUIEZ	653	-
524	CPE-UAI-0018 SILLA DE RECEPCIÓN CON TAPIZADO EN TELA GRIS CON PATAS METÁLICAS MARCA REQUIEZ	653	-
525	CPE-UAI-0019 SILLA DE RECEPCIÓN CON TAPIZADO EN TELA GRIS CON PATAS METÁLICAS MARCA REQUIEZ	653	-

Sistema Estatal de Evaluación
Relación de Bienes que Componen su Patrimonio
CONSEJO PARA LA PROMOCION ECONOMICA DE SONORA
del 1 de Enero al 31 de Diciembre de 2015

CPCA-IV-17

(pesos)

CUENTA PUBLICA 2015

Código	Descripción del Bien	Valor de Registro	Valor en Libros
526	CPE-UAI-0020 SILLA DE RECEPCIÓN CON TAPIZADO EN TELA GRIS CON PATAS METÁLICAS MARCA REQUIEZ	653	-
527	CPE-UAI-0021 SILLA DE RECEPCIÓN CON TAPIZADO EN TELA GRIS CON PATAS METÁLICAS MARCA REQUIEZ	653	-
528	CPE-UAI-0022 SILLA DE RECEPCIÓN CON TAPIZADO EN TELA GRIS CON PATAS METÁLICAS MARCA REQUIEZ	653	-
529	CPE-UAI-0023 SILLA DE RECEPCIÓN CON TAPIZADO EN TELA GRIS CON PATAS METÁLICAS MARCA REQUIEZ	653	-
530	CPE-UAI-0024 SILLA DE RECEPCIÓN CON TAPIZADO EN TELA GRIS CON PATAS METÁLICAS MARCA REQUIEZ	653	-
531	CPE-UAI-0025 SILLA DE RECEPCIÓN CON TAPIZADO EN TELA GRIS CON PATAS METÁLICAS MARCA REQUIEZ	653	-
532	CPE-UAI-0026 SILLA DE RECEPCIÓN CON TAPIZADO EN TELA CAFÉ Y ARMAZÓN DE METAL NEGRO MARCA REQUIEZ	955	-
533	CPE-UAI-0027 SILLA DE RECEPCIÓN CON TAPIZADO EN TELA CAFÉ Y ARMAZÓN DE METAL NEGRO MARCA REQUIEZ	955	-
534	CPE-UAI-0028 SILLA DE RECEPCIÓN CON TAPIZADO EN TELA CAFÉ Y ARMAZÓN DE METAL NEGRO MARCA REQUIEZ	955	-
535	CPE-UAI-0029 SILLA DE RECEPCIÓN CON TAPIZADO EN TELA CAFÉ Y ARMAZÓN DE METAL NEGRO MARCA REQUIEZ	955	-
536	CPE-UAI-0030 SILLA DE RECEPCIÓN CON TAPIZADO EN TELA CAFÉ Y ARMAZÓN DE METAL NEGRO MARCA REQUIEZ	955	-
537	CPE-UAI-0031 SILLA DE RECEPCIÓN CON TAPIZADO EN TELA CAFÉ Y ARMAZÓN DE METAL NEGRO MARCA REQUIEZ	955	-
538	CPE-UAI-0032 SILLA DE RECEPCIÓN CON TAPIZADO EN TELA CAFÉ Y ARMAZÓN DE METAL NEGRO MARCA REQUIEZ	955	-
539	CPE-UAI-0033 SILLA DE RECEPCIÓN CON TAPIZADO EN TELA CAFÉ Y ARMAZÓN DE METAL NEGRO MARCA REQUIEZ	955	-
540	CPE-UAI-0034 SILLA DE RECEPCIÓN CON TAPIZADO EN TELA CAFÉ Y ARMAZÓN DE METAL NEGRO MARCA REQUIEZ	955	-
541	CPE-UAI-0035 MESA DE TRABAJO CON ACABADO EN MELAMINA, DE: 1.20x0.60 m	1,495	-
542	CPE-UAI-0036 MESA DE TRABAJO CON ACABADO EN MELAMINA, DE: 1.20x0.60 m	1,495	-
543	CPE-UAI-0037 MESA DE TRABAJO CON ACABADO EN MELAMINA, DE: 1.20x0.60 m	1,495	-
544	CPE-UAI-0038 MESA DE TRABAJO CON ACABADO EN MELAMINA, DE: 1.20x0.60 m	1,495	-
545	CPE-UAI-0039 MESA DE TRABAJO CON ACABADO EN MELAMINA, DE: 1.20x0.60 m	1,495	-
546	CPE-UAI-0040 MESA DE TRABAJO CON ACABADO EN MELAMINA, DE: 1.20x0.60 m	1,495	-
547	CPE-UAI-0041 MESA DE TRABAJO CON ACABADO EN MELAMINA, DE: 1.20x0.60 m	1,495	-
548	CPE-UAI-0042 MESA DE TRABAJO CON ACABADO EN MELAMINA, DE: 1.20x0.60 m	1,495	-
549	CPE-UAI-0043 MESA MULTIUSOS CON ACABADO EN MELAMINA CAOBA NEGRO DE: 1.20X.61X.76 M	1,495	-
550	CPE-UAI-0044 GIRO PARA MESA DE TRABAJO CON ACABADO EN MELAMINA, DE: 0.60x0.60 m	782	-
551	CPE-UAI-0045 GIRO PARA MESA DE TRABAJO CON ACABADO EN MELAMINA, DE: 0.60x0.60 m	782	-
552	CPE-UAI-0046 GIRO PARA MESA DE TRABAJO CON ACABADO EN MELAMINA, DE: 0.60x0.60 m	782	-
553	CPE-UAI-0047 GIRO PARA MESA DE TRABAJO CON ACABADO EN MELAMINA, DE: 0.60x0.60 m	782	-
554	CPE-UAI-0048 CREDENZA CON ACABADO EN MELAMINA CAOBA NEGRO, CON DOS PUERTAS, DE: .55X1.20X.75 M	5,290	-
555	CPE-UAI-0049 MUEBLE PARA TELEVISIÓN Y VIDEOCASETERA DE MADERA EN COLOR GRIS, DE TRES COMPARTIMENTOS CENTRALES, DOS PUERTAS LATERALES Y DOS PUERTAS CENTRALES DE CRISTAL	4,024	-
556	CPE-UAI-0050 TELEVISIÓN SONY TRINITRON PANTALLA PLANA DE 29"	4,849	-
557	CPE-UAI-0052 DVD KENWOOD CON HOME THEATER, CON 5 BOCINAS Y UN BAJO	13,775	-
558	CPE-UAI-0053 VIDEOCASETERA SONY VHS DE CONTROL REMOTO	2,490	-
559	CPE-UAI-0054 BANDERA NACIONAL CON ASTA DE METAL DORADO Y BASE CIRCULAR, DE: 2.15 M	2,559	-
560	CPE-UAI-0055 CUADRO DECORATIVO 90 X 67 CM	2,034	-
561	CPE-UAI-0056 CUADRO DECORATIVO 1.60 X 1.18 CM	2,034	-

Sistema Estatal de Evaluación
Relación de Bienes que Componen su Patrimonio
CONSEJO PARA LA PROMOCION ECONOMICA DE SONORA
del 1 de Enero al 31 de Diciembre de 2015

CPCA-IV-17

(pesos)

CUENTA PUBLICA 2015

Código	Descripción del Bien	Valor de Registro	Valor en Libros
562	CPE-UAI-0057 TELÉFONO PANASONIC	1,872	-
563	CPE-UAI-0058 SILLA DE RECEPCIÓN CON TAPIZADO EN TELA GRIS CON PATAS METÁLICAS MARCA REQUIEZ	653	-
564	CPE-UAI-0059 CONJUNTO PENINSULAR EJECUTIVO EN U CON ACABADO EN MELAMINA CAOBA NEGRO, CON ESCRITORIO TIPO BALA, PUENTE CON PORTATECLADO DESLIZABLE Y ESCRITORIO CON DOS CAJONES	8,257	-
565	CPE-UAI-0060 SILLA SECRETARIAL CON TAPIZADO EN TELA NEGRA CON RODAJAS Y NEUMÁTICO AJUSTABLE DE ALTURA MARCA REQUIEZ	1,320	-
566	CPE-UAI-0062 SILLA DE RECEPCIÓN CON TAPIZADO EN VINIL NEGRO, CON POSA BRAZOS Y BASE EN ARCO DE METAL MARCA REQUIEZ	4,002	-
567	CPE-UAI-0063 SILLA DE RECEPCIÓN CON TAPIZADO EN VINIL NEGRO, CON POSA BRAZOS Y BASE EN ARCO DE METAL MARCA REQUIEZ	4,002	-
568	CPE-UAI-0064 CUADRO DECORATIVO 1.05 X 73 CM	2,034	-
569	CPE-UAI-0067 MESA MULTIUSOS CON ACABADO EN MELAMINA CAOBA NEGRO DE: .45X1.00X.75 M	1,950	-
570	CPE-UAI-0068 CONJUNTO PENINSULAR EJECUTIVO EN U CON ACABADO EN MELAMINA CAOBA NEGRO, CON ESCRITORIO TIPO BALA, PUENTE CON PORTATECLADO DESLIZABLE Y ESCRITORIO CON DOS CAJONES	3,968	-
571	CPE-UAI-0069 SILLA SECRETARIAL NEUMÁTICO AJUSTABLE DE ALTURA CON TAPIZ EN TELA NEGRO, CON RODAJAS MARCA REQUIEZ	1,518	-
572	CPE-UAI-0070 SILLA DE RECEPCIÓN CON TAPIZADO EN TELA GRIS CON PATAS METÁLICAS MARCA REQUIEZ	653	-
573	CPE-UAI-0071 SILLA DE RECEPCIÓN CON TAPIZADO EN VINIL NEGRO, CON POSA BRAZOS Y BASE EN ARCO DE METAL MARCA REQUIEZ	4,002	-
574	CPE-UAI-0072 SILLA DE RECEPCIÓN CON TAPIZADO EN VINIL NEGRO, CON POSA BRAZOS Y BASE EN ARCO DE METAL MARCA REQUIEZ	4,002	-
575	CPE-UAI-0073 CUADRO DECORATIVO 1.05 X 73 CM	2,034	-
576	CPE-UAI-0077 CONJUNTO PENINSULAR EJECUTIVO EN L CON ACABADO EN MELAMINA CAOBA NEGRO, CON ESCRITORIO TIPO BALA, PUENTE CON PORTATECLADO DESLIZABLE Y DOS CAJONES	8,257	-
577	CPE-UAI-0078 SILLA SECRETARIAL CON TAPIZADO EN TELA NEGRA CON RODAJAS Y NEUMÁTICO AJUSTABLE DE ALTURA MARCA REQUIEZ	1,518	-
578	CPE-UAI-0079 SILLA DE RECEPCIÓN CON TAPIZADO EN VINIL NEGRO, CON POSA BRAZOS Y BASE EN ARCO DE METAL MARCA REQUIEZ	4,002	-
579	CPE-UAI-0080 CUADRO DECORATIVO 1.05 X 73 CM	2,034	-
580	CPE-UAI-0083 CONJUNTO PENINSULAR EJECUTIVO EN U CON ACABADO EN MELAMINA CAOBA NEGRO, CON ESCRITORIO TIPO BALA, PUENTE CON PORTATECLADO DESLIZABLE Y ESCRITORIO CON DOS CAJONES	8,257	-
581	CPE-UAI-0084 CREDENZA EN ACABADO MELAMINA CAOBA NEGRO DE 1.50 X 75 X 45 CM CON DOS CAJONES	3,393	-
582	CPE-UAI-0088 CUADRO DECORATIVO 1.05 X 73 CM	2,034	-
583	CPE-UAI-0089 SILLA DE RECEPCIÓN CON TAPIZADO EN VINIL NEGRO, CON POSA BRAZOS Y BASE EN ARCO DE METAL MARCA REQUIEZ	4,002	-
584	CPE-UAI-0090 SILLA DE RECEPCIÓN CON TAPIZADO EN VINIL NEGRO, CON POSA BRAZOS Y BASE EN ARCO DE METAL MARCA REQUIEZ	4,002	-
585	CPE-UAI-0091 SILLA DE RECEPCIÓN CON TAPIZADO EN VINIL NEGRO, CON POSA BRAZOS Y BASE EN ARCO DE METAL MARCA REQUIEZ	4,002	-
586	CPE-UAI-0092 SILLA DE RECEPCIÓN CON TAPIZADO EN TELA GRIS CON PATAS METÁLICAS MARCA REQUIEZ	653	-
587	CPE-UAI-0093 SILLA SECRETARIAL CON TAPIZADO EN TELA NEGRA CON RODAJAS Y NEUMÁTICO AJUSTABLE DE ALTURA MARCA REQUIEZ	1,518	-
588	CPE-UAI-0094 CONJUNTO PENINSULAR EJECUTIVO EN L CON ACABADO EN MELAMINA CAOBA NEGRO, CON ESCRITORIO TIPO BALA, PUENTE CON PORTATECLADO DESLIZABLE Y DOS CAJONES	8,257	-
589	CPE-UAI-0095 SILLÓN EJECUTIVO CON POSA BRAZOS TAPIZADO EN VINIL NEGRO, NEUMÁTICO AJUSTABLE CON RODAJAS MARCA REQUIEZ	5,129	-
590	CPE-UAI-0096 SILLA DE RECEPCIÓN CON TAPIZADO EN VINIL NEGRO, CON POSA BRAZOS Y BASE EN ARCO DE METAL MARCA REQUIEZ	4,002	-
591	CPE-UAI-0097 SILLA DE RECEPCIÓN CON TAPIZADO EN VINIL NEGRO, CON POSA BRAZOS Y BASE EN ARCO DE METAL MARCA REQUIEZ	4,002	-
592	CPE-UAI-0098 CUADRO DECORATIVO 88 X 68 CM	2,034	-

Sistema Estatal de Evaluación
Relación de Bienes que Componen su Patrimonio
CONSEJO PARA LA PROMOCION ECONOMICA DE SONORA
del 1 de Enero al 31 de Diciembre de 2015

CPCA-IV-17

(pesos)

CUENTA PUBLICA 2015

Código	Descripción del Bien	Valor de Registro	Valor en Libros
593	CPE-UAI-0105 CONJUNTO PENINSULAR EJECUTIVO EN U CON ACABADO EN MELAMINA CAOBA NEGRO, CON ESCRITORIO TIPO BALA, PUENTE CON PORTATECLADO DESLIZABLE Y ESCRITORIO CON DOS CAJONES	18,420	-
594	CPE-UAI-0106 CREDENZA EN ACABADO MELAMINA CAOBA NEGRO DE 1.50 X 75 X 45 CM CON SEIS CAJONES	8,257	-
595	CPE-UAI-0107 CUADRO DECORATIVO 1.17 X 88	2,034	-
596	CPE-UAI-0108 SILLA DE RECEPCIÓN CON TAPIZADO EN VINIL NEGRO, CON POSA BRAZOS Y BASE EN ARCO DE METAL MARCA REQUIEZ	4,002	-
597	CPE-UAI-0109 SILLA DE RECEPCIÓN CON TAPIZADO EN VINIL NEGRO, CON POSA BRAZOS Y BASE EN ARCO DE METAL MARCA REQUIEZ	4,002	-
598	CPE-UAI-0110 SILLA DE RECEPCIÓN CON TAPIZADO EN VINIL NEGRO, CON POSA BRAZOS Y BASE EN ARCO DE METAL MARCA REQUIEZ	4,002	-
599	CPE-UAI-0111 SILLA SECRETARIAL NEUMÁTICO AJUSTABLE DE ALTURA CON TAPIZ EN TELA NEGRO, CON RODAJAS MARCA REQUIEZ	1,518	-
600	CPE-UAI-0112 TELÉFONO PANASONIC	1,872	-
601	CPE-UAI-0113 CONJUNTO PENINSULAR EJECUTIVO EN U CON ACABADO EN MELAMINA CAOBA NEGRO, CON ESCRITORIO TIPO GOTA CON UN CAJON, PUENTE CON PORTATECLADO DESLIZABLE, ESCRITORIO CON DOS CAJONES	13,570	-
602	CPE-UAI-0114 CREDENZA TIPO ESQUINERO CON CURVA Y DOS PUERTAS CON LIBRERO Y TRES ENTREPAÑOS	2,990	-
603	CPE-UAI-0115 MESA MULTIUSOS EN MELAMINA CAOBA NEGRO 40 X 55 X 55 CM	1,495	-
604	CPE-UAI-0116 SILLA SECRETARIAL CON TAPIZADO EN TELA NEGRA CON RODAJAS Y NEUMÁTICO AJUSTABLE DE ALTURA MARCA REQUIEZ	1,518	-
605	CPE-UAI-0117 SILLA DE RECEPCIÓN CON TAPIZADO EN VINIL NEGRO, CON POSA BRAZOS Y BASE EN ARCO DE METAL MARCA REQUIEZ	4,002	-
606	CPE-UAI-0118 SILLA DE RECEPCIÓN CON TAPIZADO EN VINIL NEGRO, CON POSA BRAZOS Y BASE EN ARCO DE METAL MARCA REQUIEZ	4,002	-
607	CPE-UAI-0119 SILLA DE RECEPCIÓN CON TAPIZADO EN TELA CAFÉ CON PATAS METÁLICAS DE MARCA REQUIEZ	955	-
608	CPE-UAI-0120 SILLA DE RECEPCIÓN CON TAPIZADO EN TELA CAFÉ CON PATAS METÁLICAS DE MARCA REQUIEZ	955	-
609	CPE-UAI-0121 CUADRO DECORATIVO 1.52 X 1.18 CM	2,034	-
610	CPE-UAI-0122 CUADRO DECORATIVO 91 X 71 CM	2,034	-
611	CPE-UAI-0123 TELÉFONO PANASONIC	1,779	-
612	CPE-UAI-0127 SOFÁ TRIPLE TAPIZADO EN VINIL NEGRO	9,099	-
613	CPE-UAI-0128 SOFA DOBLE TAPIZADO EN VINIL COLOR NEGRO	3,013	-
614	CPE-UAI-0129 MESA MULTIUSOS EN MELAMINA CAOBA NEGRO 40 X 55 X 55 CM	1,495	-
615	CPE-UAI-0130 MESA MULTIUSOS EN MELAMINA CAOBA NEGRO 40 X 55 X 55 CM	1,495	-
616	CPE-UAI-0131 CUADRO DECORATIVO CON MARCO DE MADERA: .81X1.01 M	2,034	-
617	CPE-UAI-0132 MESA MULTIUSOS EN MELAMINA CAOBA NEGRO 40 X 1.10 X 55 CM	1,495	-
618	CPE-UAI-0133 SILLA DE RECEPCIÓN CON TAPIZADO EN TELA CAFÉ Y ARMAZÓN DE METAL NEGRO MARCA REQUIEZ	955	-
619	CPE-UAI-0134 SILLA DE RECEPCIÓN CON TAPIZADO EN TELA CAFÉ Y ARMAZÓN DE METAL NEGRO MARCA REQUIEZ	955	-
620	CPE-UAI-0135 SILLA DE RECEPCIÓN CON TAPIZADO EN TELA CAFÉ CON PATAS METÁLICAS DE MARCA REQUIEZ	955	-
621	CPE-UAI-0136 CONJUNTO PENINSULAR SEMIEJECUTIVO EN U CON ACABADO EN MELAMINA CAOBA NEGRO, CON ESCRITORIO TIPO BALA, PUENTE CON PORTATECLADO DESLIZABLE, ESCRITORIO CON DOS CAJONES	8,257	-
622	CPE-UAI-0137 LIBRERO SOBRE ESCRITORIO CON 4 PUERTAS Y UN ENTREPAÑO	2,530	-
623	CPE-UAI-0138 SILLA DE RECEPCIÓN CON TAPIZADO EN VINIL NEGRO, CON POSA BRAZOS Y BASE EN ARCO DE METAL MARCA REQUIEZ	4,002	-
624	CPE-UAI-0139 SILLA DE RECEPCIÓN CON TAPIZADO EN VINIL NEGRO, CON POSA BRAZOS Y BASE EN ARCO DE METAL MARCA REQUIEZ	4,002	-
625	CPE-UAI-0140 SILLA SECRETARIAL CON TAPIZADO EN TELA NEGRA CON RODAJAS Y NEUMÁTICO AJUSTABLE DE ALTURA MARCA REQUIEZ	1,518	-
626	CPE-UAI-0144 TELÉFONO PANASONIC	1,779	-

Sistema Estatal de Evaluación
Relación de Bienes que Componen su Patrimonio
CONSEJO PARA LA PROMOCION ECONOMICA DE SONORA
del 1 de Enero al 31 de Diciembre de 2015

CPCA-IV-17

(pesos)

CUENTA PUBLICA 2015

Código	Descripción del Bien	Valor de Registro	Valor en Libros
627	CPE-UAI-0145 CONJUNTO PENINSULAR SEMIEJECUTIVO EN U CON ACABADO EN MELAMINA CAOBA NEGRO, CON ESCRITORIO TIPO BALA, PUENTE CON PORTATECLADO DESLIZABLE, ESCRITORIO CON DOS CAJONES Y LIBRERO SOBRE ESCRITORIO CON 4 PUERTAS Y UN ENTREPAÑO	8,257	-
628	CPE-UAI-0146 SILLA DE RECEPCIÓN CON TAPIZADO EN VINIL NEGRO, CON POSA BRAZOS Y BASE EN ARCO DE METAL MARCA REQUIEZ	4,002	-
629	CPE-UAI-0147 SILLA DE RECEPCIÓN CON TAPIZADO EN VINIL NEGRO, CON POSA BRAZOS Y BASE EN ARCO DE METAL MARCA REQUIEZ	4,002	-
630	CPE-UAI-0148 SILLA SECRETARIAL CON TAPIZADO EN TELA NEGRA CON RODAJAS Y NEUMÁTICO AJUSTABLE DE ALTURA MARCA REQUIEZ	1,518	-
631	CPE-UAI-0149 CUADRO DECORATIVO CON MARCO DE MADERA 88 X 68 CM	2,034	-
632	CPE-UAI-0150 CONJUNTO EJECUTIVO PENINSULAR ACABADO EN MELAMINA TIPO "U", CON ESCRITORIO TIPO BALA, UN PUENTE Y LIBRERO CON DOS GAVETAS HORIZONTALES INFERIORES Y DOS PUERTAS SUPERIORES CON UN ENTREPAÑO	8,257	-
633	CPE-UAI-0151 SILLA DE RECEPCIÓN MARCA REQUIEZ CON POZABRAZOS CON BASE TIPO ARCO EN METAL, CON TAPIZADO EN VINIL NEGRO	4,002	-
634	CPE-UAI-0152 SILLA DE RECEPCIÓN MARCA REQUIEZ CON POZABRAZOS CON BASE TIPO ARCO EN METAL, CON TAPIZADO EN VINIL NEGRO	4,002	-
635	CPE-UAI-0153 SILLÓN EJECUTIVO CON POSA BRAZOS TAPIZADO EN VINIL NEGRO, NEUMÁTICO AJUSTABLE DE ALTURA CON RODAJAS, MARCA REQUIEZ	2,898	-
636	CPE-UAI-0158 TELEFONO DIGITAL PANASONIC	3,111	26
637	CPE-UAI-0159 CUADRO DECORATIVO CON MARCO DE MADERA 89 X 69	2,034	-
638	CPE-UAI-0160 CUADRO DECORATIVO CON MARCO DE MADERA 89 X 69	2,034	-
639	CPE-UAI-0163 ARCHIVERO CON ACABADO EN MELAMINA CAOBA NEGRO, CON DOS CAJONES HORIZONTALES, DE: .78X.47X.76 M	3,404	-
640	CPE-UAI-0164 SILLÓN EJECUTIVO CON POSA BRAZOS TAPIZADO EN VINIL NEGRO, NEUMÁTICO AJUSTABLE DE ALTURA CON RODAJAS, MARCA REQUIEZ	2,898	-
641	CPE-UAI-0165 SILLA DE RECEPCIÓN CON TAPIZADO EN VINIL NEGRO, CON POSA BRAZOS Y BASE EN ARCO METÁLICO MARCA REQUIEZ	4,002	-
642	CPE-UAI-0166 SILLA DE RECEPCIÓN CON TAPIZADO EN VINIL NEGRO, CON POSA BRAZOS Y BASE EN ARCO METÁLICO MARCA REQUIEZ	4,002	-
643	CPE-UAI-0167 CONJUNTO EJECUTIVO PENINSULAR ACABADO EN MELAMINA CAOBA Y NEGRO TIPO "U", CON ESCRITORIO TIPO BALA, UN PUENTE Y LIBRERO CON DOS ENTREPAÑOS DOS GAVETAS Y CUATRO PUERTAS	8,257	-
644	CPE-UAI-0168 LIBRERO TIPO ESQUINERO CON TRES ENTREPAÑOS EN ACABADO MELAMINA COLOR CAOBA CON NEGRO	7,073	-
645	CPE-UAI-0169 TELEFONO DIGITAL PANASONIC	3,111	26
646	CPE-UAI-0170 CUADRO DECORATIVO MARCO DE MADERA 1.53 X 1.19 CM	2,034	-
647	CPE-UAI-0171 CUADRO DECORATIVO MARCO DE MADERA 1.10 X 80 CM	2,034	-
648	CPE-UAI-0174 ARCHIVERO VERTICAL ACABADO EN MELAMINA CAOBA NEGRO CON CUATRO CAJONES CON LLAVE	2,530	-
649	CPE-UAI-0175 ARCHIVERO VERTICAL ACABADO EN MELAMINA CAOBA NEGRO CON CUATRO CAJONES CON LLAVE	2,530	-
650	CPE-UAI-0176 CREDENZA ACABADO EN MELAMINA CAOBA NEGRO CON DOS PUERTAS CON LLAVE 90 X 1.00 X 60	3,220	-
651	CPE-UAI-0177 CUADRO DECORATIVO 1.10 X 90 CM	2,034	-
652	CPE-UAI-0178 JUEGO DE TRES MESA DE MADERA EN CAFÉ OSCURO EN TRES TAMAÑOS	3,010	-
653	CPE-UAI-0179 MESA DE ESQUINA CON CENTRO DE CRISTAL Y ORILLA Y BASE DE MADERA DE: 0.55X0.55 M	2,100	-
654	CPE-UAI-0180 SILLÓN INDIVIDUAL DE PIEL EN COLOR CAFÉ	9,099	-
655	CPE-UAI-0181 SILLÓN TRES PLAZAS DE PIEL EN COLOR CAFÉ	6,299	-
656	CPE-UAI-0182 TABURETE DE PIEL COLOR CAFÉ 35 X 1.40 X 55	3,709	-
657	CPE-UAI-0183 LÁMPARA DE MESA	1,000	-
658	CPE-UAI-0184 LÁMPARA DE MESA	1,839	-
659	CPE-UAI-0185 LÁMPARA DE MESA	1,839	-
660	CPE-UAI-0186 TELEVISOR SONY TRINITRON 27"	4,167	-
661	CPE-UAI-0187 CUADRO DECORATIVO CON MARCO DE MADERA DE: 0.40X0.40 M	759	-
662	CPE-UAI-0188 CUADRO DECORATIVO CON MARCO DE MADERA DE: 0.40X0.40 M	759	-

Sistema Estatal de Evaluación
Relación de Bienes que Componen su Patrimonio
CONSEJO PARA LA PROMOCION ECONOMICA DE SONORA
del 1 de Enero al 31 de Diciembre de 2015

CPCA-IV-17

(pesos)

CUENTA PUBLICA 2015

Código	Descripción del Bien	Valor de Registro	Valor en Libros
663	CPE-UAI-0189 CUADRO DECORATIVO CON MARCO DE MADERA DE: 0.70X0.60 M	1,899	-
664	CPE-UAI-0190 CUADRO DECORATIVO CON MARCO DE MADERA DE: 0.70X0.60 M	1,899	-
665	CPE-UAI-0191 CUADRO DECORATIVO DE 1.15 X 75 CM	2,034	-
666	CPE-UAI-0192 CUADRO DECORATIVO DE 1.15 X 75 CM	2,034	-
667	CPE-UAI-0193 CREDENZA DE ESQUINA COLOR CAOBA NEGRO EN MELAMINA CON 7 PUERTASY DOS CAJONES CON ESQUINERO DE 1 ENTREPAÑO	5,290	-
668	CPE-UAI-0194 CONJUNTO EJECUTIVO PENINSULAR ACABADO EN MELAMINA CAOBA NEGRO, CON CREDENZA DE 6 PUERTAS Y 4 CAJONES, ESCRITORIO TIPO BALA Y PUENTE CON PORTATECLADO DESLIZABLE Y DOS LIBREROS SOBRE CREDENZA CON TRES ENTREPAÑOS CADA UNO	18,285	-
669	CPE-UAI-0195 SILLA PARA VISITA DE MADERA CON DESCANSA BRAZO EN TELA COLOR BLANCO	4,002	-
670	CPE-UAI-0196 SILLA PARA VISITA DE MADERA CON DESCANSA BRAZO EN TELA COLOR BLANCO	4,002	-
671	CPE-UAI-0197 MESA CIRCULAR DE MADERA COLOR CAOBA OSCURO	3,010	-
672	CPE-UAI-0198 SILLA DE RECEPCIÓN MARCA REQUIEZ CON POZABRAZOS CON BASE TIPO ARCO EN METAL, CON TAPIZADO EN VINIL NEGRO	4,002	-
673	CPE-UAI-0199 SILLA DE RECEPCIÓN MARCA REQUIEZ CON POZABRAZOS CON BASE TIPO ARCO EN METAL, CON TAPIZADO EN VINIL NEGRO	4,002	-
674	CPE-UAI-0200 SILLA DE RECEPCIÓN MARCA REQUIEZ CON POZABRAZOS CON BASE TIPO ARCO EN METAL, CON TAPIZADO EN VINIL NEGRO	4,002	-
675	CPE-UAI-0201 SILLA DE RECEPCIÓN MARCA REQUIEZ CON POZABRAZOS CON BASE TIPO ARCO EN METAL, CON TAPIZADO EN VINIL NEGRO	4,002	-
676	CPE-UAI-0202 SILLA DE RECEPCIÓN MARCA REQUIEZ CON POZABRAZOS CON BASE TIPO ARCO EN METAL, CON TAPIZADO EN VINIL NEGRO	4,002	-
677	CPE-UAI-0203 SILLA DE RECEPCIÓN MARCA REQUIEZ CON POZABRAZOS CON BASE TIPO ARCO EN METAL, CON TAPIZADO EN VINIL NEGRO	4,002	-
678	CPE-UAI-0204 SILLA DE RECEPCIÓN MARCA REQUIEZ CON POZABRAZOS CON BASE TIPO ARCO EN METAL, CON TAPIZADO EN VINIL NEGRO	4,002	-
679	CPE-UAI-0205 MESA CIRCULAR DE CRISTAL CON BASE DE MADERA CON 1.40 M DE DIAMETRO	7,965	-
680	CPE-UAI-0206 MESA CIRCULAR DE MADERA COLOR CAOBA OSCURO	2,059	-
681	CPE-UAI-0207 TV SONY BRAVIA 26" Y SOPORTE	8,794	1,392
682	CPE-UAI-0208 CUADRO DECORATIVO DE 1.12 X 1.42 CM	2,034	-
683	CPE-UAI-0209 CUADRO DECORATIVO DE 1.12 X 1.42 CM	2,034	-
684	CPE-UAI-0210 CUADRO DECORATIVO DE .80 X 1.00 CM	2,034	-
685	CPE-UAI-0211 TELEFONO DIGITAL PANASONIC	4,396	37
686	CPE-UAI-0214 LIBRERO CON TRES ENTREPAÑOS CON DOS GAVETAS 2.40 X 84X 30 EN MELAMINA COLOR CAOBA	9,072	-
687	CPE-UAI-0215 CONJUNTO PENINSULAR SEMIEJECUTIVO EN L CON ESCRITORIO TIPO BALA	8,085	-
688	CPE-UAI-0216 SILLÓN SEMIEJECUTIVO CON POSA BRAZOS TAPIZADO EN TELA NEGRA, NEUMÁTICO AJUSTABLE CON RODAJAS MARCA REQUIEZ	3,387	-
689	CPE-UAI-0217 TELEFONO DIGITAL PANASONIC	3,111	26
690	CPE-UAI-0218 ARCHIVERO ACABADO MELAMINA COLOR CAOBA Y NEGRO CON 3 GAVETAS	4,830	-
691	CPE-UAI-0219 CUADRO DECORATIVO DE .80 X 1.00 CM	2,034	-
692	CPE-UAI-0220 CUADRO DECORATIVO DE 60 X 60	2,034	-
693	CPE-UAI-0223 COCINA INTEGRAL EN BASE A PLANO DE BANAK	121,320	6,066
694	CPE-UAI-0224 PARRILLA ELECTRICA INTEGRAL	22,885	954
695	CPE-UAI-0225 MICRO EXTRACTOR P/COCINA INTEGRAL	15,065	628
696	CPE-UAI-0226 SILLA DE RECEPCIÓN CON TAPIZADO EN TELA CAFÉ Y ARMAZÓN DE METAL NEGRO MARCA REQUIEZ	955	-
697	CPE-UAI-0227 REFRIGERADOR MARCA LG DE DOS PUERTA HORIZONTALES DE 5.3 PIES	4,100	-
698	CPE-UAI-0228 CUADRO DECORATIVO 60 X 60	2,034	-
699	CPE-UAI-0229 CONMUTADOR TELEFONICO TDA-100	41,970	350
700	CPE-UAI-0233 SILLA DE RECEPCIÓN CON TAPIZADO EN TELA GRIS CON PATAS METÁLICAS MARCA REQUIEZ	653	-
701	CPE-UAI-0234 SILLA DE RECEPCIÓN CON TAPIZADO EN TELA GRIS CON PATAS METÁLICAS MARCA REQUIEZ	653	-

Sistema Estatal de Evaluación
Relación de Bienes que Componen su Patrimonio
CONSEJO PARA LA PROMOCION ECONOMICA DE SONORA
del 1 de Enero al 31 de Diciembre de 2015

CPCA-IV-17

(pesos)

CUENTA PUBLICA 2015

Código	Descripción del Bien	Valor de Registro	Valor en Libros
702	CPE-UAI-0235 SILLA DE RECEPCIÓN CON TAPIZADO EN TELA GRIS CON PATAS METÁLICAS MARCA REQUIEZ	653	-
703	CPE-UAI-0236 SILLA DE RECEPCIÓN CON TAPIZADO EN TELA GRIS CON PATAS METÁLICAS MARCA REQUIEZ	653	-
704	CPE-UAI-0237 SILLA DE RECEPCIÓN CON TAPIZADO EN TELA GRIS CON PATAS METÁLICAS MARCA REQUIEZ	653	-
705	CPE-UAI-0238 SILLA DE RECEPCIÓN CON TAPIZADO EN TELA GRIS CON PATAS METÁLICAS MARCA REQUIEZ	653	-
706	CPE-UAI-0239 SILLA DE RECEPCIÓN CON TAPIZADO EN TELA GRIS CON PATAS METÁLICAS MARCA REQUIEZ	653	-
707	CPE-UAI-0240 SILLA DE RECEPCIÓN CON TAPIZADO EN TELA GRIS CON PATAS METÁLICAS MARCA REQUIEZ	653	-
708	CPE-UAI-0241 SILLÓN EJECUTIVO CON POSA BRAZOS TAPIZADO EN VINIL NEGRO, NEUMÁTICO AJUSTABLE DE ALTURA CON RODAJAS, MARCA REQUIEZ	2,898	-
709	CPE-UAI-0242 MESA PARA COMEDOR DE EXTREMOS SEMICIRCULARES CON ACABADO EN MELAMINA CAOBA NEGRO, DE: 1.20X2.40X.75 M	5,163	-
710	CPE-UAI-0243 MESA MULTIUSOS CON ACABADO EN MELAMINA CAOBA NEGRO, CON RODAJAS, DOS PUERTAS, DE: .40X.80X.75 M	2,243	-
711	CPE-UAI-0244 CUADRO DECORATIVO 58 X 69 CM	2,034	-
712	CPE-UAI-0245 CUADRO DECORATIVO 59 X 74 CM	2,034	-
713	CPE-UAI-0246 CONJUNTO SEMI-EJECUTIVO EN L ACABADO MELAMINA COLOR CAOBA CON NEGRO CON ESCRITORIO DE 1.70 X 60 X 75 CON UN CAJONES Y UNA GAVETA CON LIBRERO CON UN ENTREPAÑO Y DOS PUERTAS, ESCRITORIO RECTANGULAR 2.10 x 60 x 75 CON DOS CAJONES Y DOS GAVETAS	3,220	-
714	CPE-UAI-0250 TELÉFONO PANASONIC	1,872	-
715	CPE-UAI-0251 CUADRO DECORATIVO 82 X 1.01	2,034	-
716	CPE-UAI-0252 SILLA SECRETARIAL CON TAPIZADO EN TELA NEGRA CON RODAJAS Y NEUMÁTICO AJUSTABLE DE ALTURA MARCA REQUIEZ	1,518	-
717	CPE-UAI-0253 SILLA SECRETARIAL CON TAPIZADO EN TELA NEGRA CON RODAJAS Y NEUMÁTICO AJUSTABLE DE ALTURA MARCA REQUIEZ	1,518	-
718	CPE-UAI-0254 SILLA DE RECEPCIÓN CON TAPIZADO EN TELA GRIS Y ARMAZÓN DE METAL NEGRO MARCA REQUIEZ	955	-
719	CPE-UAI-0256 CUADRO DECORATIVO 69 X 89	2,034	-
720	CPE-UAI-0259 1 LIBRERO SOBREPUESTO CON DOS PUERTAS CORREDIZAS EN MELAMINA COLOR CAOBA CON NEGRO 1.68 X 35 X 1.30	2,990	25
721	CPE-UAI-0260 CONJUNTO PENINSULAR EJECUTIVO EN U CON ACABADO EN MELAMINA CAOBA NEGRO, CON ESCRITORIO TIPO BALA, PUENTE CON PORTATECLADO DESLIZABLE Y ESCRITORIO CON TRES CAJONES	12,420	-
722	CPE-UAI-0261 CUADRO DECORATIVO 1.18 X 79	2,034	-
723	CPE-UAI-0262 CUADRO DECORATIVO 69 X 79	2,034	-
724	CPE-UAI-0263 SILLA SECRETARIAL CON TAPIZADO EN TELA NEGRA CON RODAJAS Y NEUMÁTICO AJUSTABLE DE ALTURA MARCA REQUIEZ	1,518	-
725	CPE-UAI-0264 SILLA DE RECEPCIÓN CON TAPIZADO EN TELA GRIS, CON PATAS DE METAL MARCA REQUIEZ	653	-
726	CPE-UAI-0265 SILLA DE RECEPCIÓN CON TAPIZADO EN TELA GRIS CON PATAS METÁLICAS	653	-
727	CPE-UAI-0266 TELÉFONO PANASONIC	1,779	-
728	CPE-UAI-0269 CUADRO DECORATIVO 1.15 X 1.60	2,034	-
729	CPE-UAI-0270 CUADRO DECORATIVO 1.15 X 1.60	2,034	-
730	CPE-UAI-0271 MESA DE TRABAJO CON ACABADO EN MELAMINA, DE: 1.20x0.60 m	1,495	-
731	CPE-UAI-0272 MESA DE CRISTAL PARA ESQUINA CON PATAS METALICAS TUBULARES, DE: .55X.55X.55 M	2,438	-
732	CPE-UAI-0273 MESA DE CENTRO 40 X 60 X 1.10 EN MELAMINA COLOR CAOBA CON NEGRO	1,610	-
733	CPE-UAI-0274 MESA DE CENTRO 40 X 60 X 1.10 EN MELAMINA COLOR CAOBA CON NEGRO	1,380	-
734	CPE-UAI-0275 MODULO DE RECEPCION EN U ACABADO MELAMINA COLOR CAOBA Y NEGRO 1.10 X 1.95 X 3.60 CON DOS CAJONES Y DOS GAVETAS CON LLAVE	30,233	-
735	CPE-UAI-0276 VITRAL CON LOGOTIPO COPRESON DE: 1.00 X .66 M	5,313	-
736	CPE-UAI-0277 SILLA SECRETARIAL CON TAPIZADO EN TELA NEGRA CON RODAJAS Y NEUMÁTICO AJUSTABLE DE ALTURA MARCA REQUIEZ	1,518	-

Sistema Estatal de Evaluación
Relación de Bienes que Componen su Patrimonio
CONSEJO PARA LA PROMOCION ECONOMICA DE SONORA
del 1 de Enero al 31 de Diciembre de 2015

CPCA-IV-17

(pesos)

CUENTA PUBLICA 2015

Código	Descripción del Bien	Valor de Registro	Valor en Libros
737	CPE-UAI-0278 SILLA SECRETARIAL CON TAPIZADO EN TELA NEGRA CON RODAJAS Y NEUMÁTICO AJUSTABLE DE ALTURA MARCA REQUIEZ	1,518	-
738	CPE-UAI-0279 SOFÁ TRIPLE CON TAPIZADO EN VINIL NEGRO	3,013	-
739	CPE-UAI-0280 SOFÁ TRIPLE CON TAPIZADO EN VINIL NEGRO	3,013	-
740	CPE-UAI-0281 SOFÁ TRIPLE CON TAPIZADO EN VINIL NEGRO	3,013	-
741	CPE-UAI-0282 CUADRO DECORATIVO 1.57 X 1.23	2,034	-
742	CPE-UAI-0283 MESA DE CRISTAL PARA ESQUINA CON PATAS METALICAS TUBULARES, DE: .55X.55X.55 M	2,438	-
743	CPE-UAI-0289 TELEFONO DIGITAL PANASONIC	3,111	26
744	CPE-UAI-0290 TELEFONO DIGITAL PANASONIC	3,111	26
745	CPE-UAI-0291 ESCRITORIO TIPO BALA DE 75 X 2.00 X 80 CM EN MELAMINA CAOBA/NEGRO	3,623	30
746	CPE-UAI-0292 LIBRERO CON DOS ENTREPAÑOS 1.20 X 1.80 X 30 EN MELAMINA CAOBA NEGRO	4,888	204
747	CPE-UAI-0293 COCINETA DE 90 X 2.40 X 60 DE MADERA COLOR BLANCO DE CUATRO PUERTAS Y DOS CAJONES CON ALACENA DE CUATRO PUERTAS CON HORNO DE MICROONDAS Y PARRILLA ELECTRICA.	4,315	216
748	CPE-UAI-0294 ENFRIADOR DE AGUA MARCA ARIZONA	1,469	-
749	CPE-UAI-0295 REFRIGERADOR LG DOS PUERTAS EN COLOR BLANCO	4,174	-
750	CPE-UAI-0296 SILLA DE RECEPCIÓN CON TAPIZADO EN TELA CAFÉ CON PATAS METÁLICAS DE MARCA REQUIEZ	955	-
751	CPE-UAI-0297 SILLA DE RECEPCIÓN CON TAPIZADO EN TELA CAFÉ CON PATAS METÁLICAS DE MARCA REQUIEZ	955	-
752	CPE-UAI-0298 SILLA DE RECEPCIÓN CON TAPIZADO EN TELA CAFÉ CON PATAS METÁLICAS DE MARCA REQUIEZ	955	-
753	CPE-UAI-0299 SILLA DE RECEPCIÓN CON TAPIZADO EN TELA CAFÉ CON PATAS METÁLICAS DE MARCA REQUIEZ	955	-
754	CPE-UAI-0301 ENFRIADOR DE AGUA MARCA ARIZONA	1,469	-
755	CPE-UAI-0311 ARCHIVERO DE CUATRO GAVETAS TAMANO OFICIO EN MELAMINA CAOBA-NEGRO	4,370	1,093
756	CPE-UAI-0312 ARCHIVERO DE CUATRO GAVETAS TAMANO OFICIO EN MELAMINA CAOBA-NEGRO	4,370	1,093
757	CPE-UAI-0313 SILLON GERENCIAL CRONO, RESPALDO EN MALLA Y ASIENTO EN CURPIEL NEGRO, CON RODAJA	5,750	1,390
758	CPE-UAI-0318 SILLON SKIN MARCA TECHNO, NEGRO,SKIN VISITANTE, BRAZOS DE ALUMINIO, BASE TRINEO CROMADO	3,851	3,851
759	CPE-UAI-0319 SILLON SKIN MARCA TECHNO, NEGRO,SKIN VISITANTE, BRAZOS DE ALUMINIO, BASE TRINEO CROMADO	3,851	3,851
760	CPE-UAI-0320 SILLON SKIN MARCA TECHNO, NEGRO,SKIN VISITANTE, BRAZOS DE ALUMINIO, BASE TRINEO CROMADO	3,851	3,851
761	CPE-UAI-0321 SILLON SKIN MARCA TECHNO, NEGRO,SKIN VISITANTE, BRAZOS DE ALUMINIO, BASE TRINEO CROMADO	3,851	3,851
762	CPE-UAI-0322 SILLON SKIN MARCA TECHNO, NEGRO,SKIN VISITANTE, BRAZOS DE ALUMINIO, BASE TRINEO CROMADO	3,851	3,851
763	CPE-UAI-0323 SILLON SKIN MARCA TECHNO, NEGRO,SKIN VISITANTE, BRAZOS DE ALUMINIO, BASE TRINEO CROMADO	3,851	3,851
764	CPE-UAI-0324 SILLON SKIN MARCA TECHNO, NEGRO,SKIN VISITANTE, BRAZOS DE ALUMINIO, BASE TRINEO CROMADO	3,851	3,851
765	CPE-UAI-0325 SILLON SKIN MARCA TECHNO, NEGRO,SKIN VISITANTE, BRAZOS DE ALUMINIO, BASE TRINEO CROMADO	3,851	3,851
766	CPE-UAI-0326 SILLON SKIN MARCA TECHNO, NEGRO,SKIN VISITANTE, BRAZOS DE ALUMINIO, BASE TRINEO CROMADO	3,851	3,851
767	CPE-UAI-0327 SILLON SKIN MARCA TECHNO, NEGRO,SKIN VISITANTE, BRAZOS DE ALUMINIO, BASE TRINEO CROMADO	3,851	3,851
768	CPE-UAI-0328 SILLON SKIN MARCA TECHNO, NEGRO,SKIN VISITANTE, BRAZOS DE ALUMINIO, BASE TRINEO CROMADO	3,851	3,851
769	CPE-UAI-0329 SILLON SKIN MARCA TECHNO, NEGRO,SKIN VISITANTE, BRAZOS DE ALUMINIO, BASE TRINEO CROMADO	3,851	3,851
770	CPE-UAI-0330 SILLON SKIN MARCA TECHNO, NEGRO,SKIN VISITANTE, BRAZOS DE ALUMINIO, BASE TRINEO CROMADO	3,851	3,851

Sistema Estatal de Evaluación
Relación de Bienes que Componen su Patrimonio
CONSEJO PARA LA PROMOCION ECONOMICA DE SONORA
del 1 de Enero al 31 de Diciembre de 2015

CPCA-IV-17

(pesos)

CUENTA PUBLICA 2015

Código	Descripción del Bien	Valor de Registro	Valor en Libros
771	CPE-UAI-0331 SILLON SKIN MARCA TECHNO, NEGRO,SKIN VISITANTE, BRAZOS DE ALUMINIO, BASE TRINEO CROMADO	3,851	3,851
772	CPE-UAI-0332 SILLON SKIN MARCA TECHNO, NEGRO,SKIN VISITANTE, BRAZOS DE ALUMINIO, BASE TRINEO CROMADO	3,851	3,851
773	CPE-UAI-0333 SILLON SKIN MARCA TECHNO, NEGRO,SKIN VISITANTE, BRAZOS DE ALUMINIO, BASE TRINEO CROMADO	3,851	3,851
774	CPE-UAI-0334 SILLON SKIN MARCA TECHNO, NEGRO,SKIN VISITANTE, BRAZOS DE ALUMINIO, BASE TRINEO CROMADO	3,851	3,851
775	CPE-UAI-0335 SILLON SKIN MARCA TECHNO, NEGRO,SKIN VISITANTE, BRAZOS DE ALUMINIO, BASE TRINEO CROMADO	3,851	3,851
776	CPE-UAI-0336 SILLON SKIN MARCA TECHNO, NEGRO,SKIN VISITANTE, BRAZOS DE ALUMINIO, BASE TRINEO CROMADO	3,851	3,851
777	CPE-UAI-0337 SILLON SKIN MARCA TECHNO, NEGRO,SKIN VISITANTE, BRAZOS DE ALUMINIO, BASE TRINEO CROMADO	3,851	3,851
778	CPE-UAI-0338 SILLON SKIN MARCA TECHNO, NEGRO,SKIN VISITANTE, BRAZOS DE ALUMINIO, BASE TRINEO CROMADO	3,851	3,851
779	CPE-UAI-0339 SILLON SKIN MARCA TECHNO, NEGRO,SKIN VISITANTE, BRAZOS DE ALUMINIO, BASE TRINEO CROMADO	3,851	3,851
780	CPE-UAI-0340 SILLON REQUIEZ NEGRO, RESPALDO EN MALLA, TAPIZADO EN TELA	4,472	4,472
781	CPE-UAI-0341 SILLA VISITANTE BASICA MARCA REQUIEZ NEGRO, TAPIZADO EN TELA,	870	870
782	CPE-UAI-0342 SILLA VISITANTE BASICA MARCA REQUIEZ NEGRO, TAPIZADO EN TELA,	870	870
783	CPE-UAI-0343 SILLA VISITANTE BASICA MARCA REQUIEZ NEGRO, TAPIZADO EN TELA,	870	870
784	CPE-UAI-0344 SILLA VISITANTE BASICA MARCA REQUIEZ NEGRO, TAPIZADO EN TELA,	870	870
785	CPE-UAI-0345 SILLA VISITANTE BASICA MARCA REQUIEZ NEGRO, TAPIZADO EN TELA,	870	870
786	CPE-UAI-0346 SILLA VISITANTE BASICA MARCA REQUIEZ NEGRO, TAPIZADO EN TELA,	870	870
787	CPE-UAI-0347 SILLA VISITANTE BASICA MARCA REQUIEZ NEGRO, TAPIZADO EN TELA,	870	870
788	CPE-UAI-0348 SILLA VISITANTE BASICA MARCA REQUIEZ NEGRO, TAPIZADO EN TELA,	870	870
789	CPE-UAI-0349 SILLA VISITANTE BASICA MARCA REQUIEZ NEGRO, TAPIZADO EN TELA,	870	870
790	CPE-UAI-0350 SILLA VISITANTE BASICA MARCA REQUIEZ NEGRO, TAPIZADO EN TELA,	870	870
791	CPE-UAI-0351 SILLON REQUIEZ NEGRO, MALLA TIPO RETRO, BRAZOS ALUMINIO	5,540	5,540
1.2.4.1.3 Equipo de Computo y de Tecnologias de la Informacion		2,895,485	8,909
1	CPE.CE-0390 COMPUTADORA LAPTOP TOSHIBA MOD. SATELLITE PRO 650 SP4166M	12,528	-
2	CPE-CE- 0396 COMPUTADORA LAPTOP MACBOOK MOD. MACBOOK PRO	25,392	-
3	CPE-CE-0047 CPU SONY VAIO PENTIUM 4 EN NEGRO MOD. PCV-C22P	28,175	-
4	CPE-CE-0048 CPU SONY VAIO EN NEGRO MOD. PCV-C22B	28,175	-
5	CPE-CE-0049 IMPRESORA HP MOD. LASER JET 1015	3,680	-
6	CPE-CE-0050 IMPRESORA HP MOD. LASER JET 1015	3,680	-
7	CPE-CE-0051 CPU SONY VAIO PENTIUM 4 EN NEGRO MOD. PCV-C22P	28,175	-
8	CPE-CE-0052 CPU SONY VAIO PENTIUM 4 EN NEGRO MOD. PCV-C22P	28,175	-
9	CPE-CE-0053 CPU SONY VAIO PENTIUM 4 MOD. PCV-RX85M	43,791	-
10	CPE-CE-0076 CPU SONY VAIO PENTIUM 4 MOD. PCV-RS43M	25,128	-
11	CPE-CE-0108 CPU SONY VAIO PENTIUM 4 MOD. PCVRS43MV	25,128	-
12	CPE-CE-0109 CPU SONY VAIO MOD. PCV-RS43M	25,128	-
13	CPE-CE-0184 NOTEBOOK SONY VAIO- DIR. GRAL MOD. VGN-SZ340FP	38,931	-
14	CPE-CE-0196 CPU SONY VAIO PENTIUM 4 MOD. PCVRS43MV	25,128	-
15	CPE-CE-0198 CARDSCAN OFFICE MOD. 700C	5,520	-
16	CPE-CE-0226 PC SONY VAIO PENTIUM 4 MOD. PCVRS43M	25,128	-
17	CPE-CE-0227 IMPRESORA HP LASER A COLOR MOD. 2600N	9,028	-
18	CPE-CE-0237 PC SONY VAIO PENTIUM 4 MOD. PCVRS43MV	25,128	-
19	CPE-CE-0254 LAPTOP SONY VAIO MOD. PCG-6F8P	28,175	-
20	CPE-CE-0267 IMPRESORA HP LASERJET COLOR 3800N	13,800	-
21	CPE-CE-0268 PC SONY VAIO MOD. PCV-RS30M	17,003	-
22	CPE-CE-0288 PC SONY VAIO PENTIUM 4 COLOR NEGRO MOD. VGC-RB13M	17,003	-
23	CPE-CE-0289 IMPRESORA HP MOD. LASERJET 1300	4,500	-
24	CPE-CE-0290 PC SONY VAIO PENTIUM 4 MOD. PCV-RS43M	25,128	-

Sistema Estatal de Evaluación
Relación de Bienes que Componen su Patrimonio
CONSEJO PARA LA PROMOCION ECONOMICA DE SONORA
del 1 de Enero al 31 de Diciembre de 2015

CPCA-IV-17

(pesos)

CUENTA PUBLICA 2015

Código	Descripción del Bien	Valor de Registro	Valor en Libros
25	CPE-CE-0291 MULTIFUNCIONAL HP MOD. PSC1315	2,185	-
26	CPE-CE-0292 IMPRESORA EPSON MOD. FX-880T	5,401	-
27	CPE-CE-0293 PC SONY VAIO MOD. PCV-RS35MX	23,000	-
28	CPE-CE-0328 NOTEBOOK SONY VAIO PCG6WIP	31,050	-
29	CPE-CE-0349 IMPRESORA HP LASERJET COLOR MOD. CP1515N	6,324	-
30	CPE-CE-0350 IMPRESORA HP LASERJET COLOR MOD. CP1515N	6,324	-
31	CPE-CE-0351 NOTEBOOK SONY VAIO MOD. VGN-CS170F	21,849	-
32	CPE-CE-0352 NOTEBOOK SONY VAIO MOD. VGN-CS170F	21,849	-
33	CPE-CE-0353 COMPUTADORA SONY VAIO MOD. VGC-JS150ME	22,999	-
34	CPE-CE-0354 COMPUTADORA SONY VAIO MOD. VGC-JS150ME	22,999	-
35	CPE-CE-0355 NOTEBOOK SONY VAIO MOD. VGN-CS170F	21,849	-
36	CPE-CE-0356 COMPUTADORA SONY VAIO MOD. VGC-JS150ME	23,000	-
37	CPE-CE-0369 SERVIDOR MODELO PROLIANT DL120 G6	26,790	-
38	CPE-CE-0387 IMPRESORA HP MODELO 8500A PLUS	3,480	-
39	CPE-CE-0388 COMPUTADORA LAPTOP TOSHIBA MOD. SATELLITE PRO 650 SP4166M	12,528	-
40	CPE-CE-0389 COMPUTADORA LAPTOP TOSHIBA MOD. SATELLITE PRO 650 SP4166M	12,528	-
41	CPE-CE-0391 COMPUTADORA LAPTOP TOSHIBA MOD. SATELLITE PRO 650 SP4166M	12,528	-
42	CPE-CE-0392 COMPUTADORA LAPTOP TOSHIBA MOD. SATELLITE PRO 650 SP4166M	12,528	-
43	CPE-CE-0393 COMPUTADORA LAPTOP TOSHIBA MOD. SATELLITE PRO 650 SP4166M	12,528	-
44	CPE-CE-0394 COMPUTADORA LAPTOP TOSHIBA MOD. SATELLITE PRO 650 SP4166M	12,528	-
45	CPE-CE-0397 COMPUTADORA LAPTOP TOSHIBA MOD. SATELLITE PRO 650 SP4166M	12,528	-
46	CPE-CE-0398 COMPUTADORA LAPTOP TOSHIBA MOD. SATELLITE PRO 650 SP4166M	12,528	-
47	CPE-CE-0399 COMPUTADORA LAPTOP TOSHIBA MOD. SATELLITE PRO 650 SP4166M	12,528	-
48	CPE-CE-0445 COMPUTADORA ENSAMBLADA DE ESCRITORIO, PROCESADOR INTEL ATOM DE 1.6 MOD. COMPAQ	6,866	-
49	CPE-CE-0446 COMPUTADORA ENSAMBLADA DE ESCRITORIO, PROCESADOR INTEL ATOM DE 1.6 MOD. COMPAQ	6,866	-
50	CPE-CE-0447 COMPUTADORA ENSAMBLADA DE ESCRITORIO, PROCESADOR INTEL ATOM DE 1.6 MOD.COMPAQ	6,866	-
51	CPE-CE-0448 COMPUTADORA ENSAMBLADA DE ESCRITORIO, PROCESADOR INTEL ATOM DE 1.6 MOD. COMPAQ	6,866	-
52	CPE-CE-0449 MULTIFUNCIONAL HP IMPRESORA , COPIADORA , ESCANEADOR	1,148	-
53	CPE-CE-0450 MULTIFUNCIONAL HP IMPRESORA , COPIADORA , ESCANEADOR	1,148	-
54	CPE-CE-0451 MULTIFUNCIONAL HP IMPRESORA , COPIADORA , ESCANEADOR	1,148	-
55	CPE-CE-0452 MULTIFUNCIONAL HP IMPRESORA , COPIADORA , ESCANEADOR	1,148	-
56	CPE-CE-0541 COMPUTADORA NOTEBOOK LENOVO IDEAPAD U310	13,456	-
57	CPE-CE-0543 COMPUTADORA NOTEBOOK LENOVO IDEAPAD U310	13,456	-
58	CPE-CE-0554 COMPUTADORA NOTEBOOK LENOVO IDEAPAD U310	13,456	-
59	CPE-CE-0555 COMPUTADORA NOTEBOOK LENOVO IDEAPAD U310	13,456	-
60	CPE-CE-0618 COMPUTADORA NOTEBOOK LENOVO IDEAPAD U310	13,456	-
61	CPE-CE-0627 COMPUTADORA INTEL DUAL CORE 4MB Y PANTALLA	10,264	5,132
62	CPE-CE-0628 VIDEOPROYECTOR EPSON S17 MODELO V11H568020	6,799	3,777
63	CPE-RN-0002 COMPUTADORA PORTÁTIL SONY VAIO MODELO PCG-9L8P	37,834	-
64	CPE-RN-0003 IMPRESORA HP MODELO DESKJET 450	4,313	-
65	CPE-RN-0004 SONY VAIO, PENTIUM 4 MODELO PCV-C22P	28,175	-
66	CPE-RN-0012 SCANNER HP LASERJET MODELO 3670	5,175	-
67	CPE-RN-0013 IMPRESORA HP MODELO 1020	8,280	-
68	CPE-RN-0015 COMPUTADORAS SONY VAIO MODELO VGC-RB43MGX	29,325	-
69	CPE-RN-0019 TRANSFORMADOR VOLTAJE VOG MODELO LAN 210	38,870	-
70	CPE-RN-0020 IMPRESORA LASERJET MODELO 2600N	9,028	-
71	CPE-RN-0021 IMPRESORA MULTIFUNCIONAL MODELO PSC1410	4,830	-
72	CPE-RN-0022 COMPUTADORAS SONY VAIO MODELO VGC-RB43MGX	29,325	-
73	CPE-RN-0026 COMPUTADORAS SONY VAIO MODELO VGC-RB43MGX	29,325	-
74	CPE-RN-0030 VIDEOPROYECTOR SONY MODELO VPL-CX20	33,925	-
75	CPE-RN-0046 COMPUTADORAS SONY VAIO MODELO VGC-RB43MGX	29,325	-
76	CPE-RN-0055 COMPUTADORAS SONY VAIO MODELO VGC-RB43MGX	29,325	-

Sistema Estatal de Evaluación
Relación de Bienes que Componen su Patrimonio
CONSEJO PARA LA PROMOCION ECONOMICA DE SONORA
del 1 de Enero al 31 de Diciembre de 2015

CPCA-IV-17

(pesos)

CUENTA PUBLICA 2015

Código	Descripción del Bien	Valor de Registro	Valor en Libros
77	CPE-RN-0059 RACK SITE RED EQUIP.COMPUTO	38,375	-
78	CPE-RN-0079 COMPUTADORAS SONY VAIO MODELO VGC-RB43MGX	29,325	-
79	CPE-RN-0093 COMPUTADORAS SONY VAIO MODELO VGC-RB43MGX	29,325	-
80	CPE-RN-0094 IMPRESORA HP MODELO LASERJET 1015	2,999	-
81	CPE-RN-0114 COMPUTADORAS SONY VAIO MODELO VGC-RB43MGX	29,325	-
82	CPE-RN-0119 IMPRESORA HP MODELO 1020	8,280	-
83	CPE-RN-0161 SCANNER HP MODELO SCANJET 3670	2,874	-
84	CPE-RN-0163 NOTEBOOK SONY VAIO MODELO VGN-CS170F	21,849	-
85	CPE-RN-0168 COMPUTADORA PORTÁTIL TOSHIBA MODELO VGN-CS170F	19,453	-
86	CPE-RNWA-000 LAPTOP SONY VAIO MODELO PCG-7K4P	28,175	-
87	CPE-RNWA-000 CPU SONY VAIO MODELO PCVRS43M	25,128	-
88	CPE-RNWA-000 IMPRESORA HP LASERJET MODELO 2550L	9,028	-
89	CPE-RNWA-000 CPU SONY VAIO MODELO PCVRS30M	17,003	-
90	CPE-RNWA-001 SCANNER AGFA MODELO SNAPSCAN E40	4,543	-
91	CPE-RNWA-001 CÁMARA FOTOGRÁFICA DIGITAL SONY 3.2 MGPXS	6,981	-
92	CPE-RNWA-001 VIDEO PROYECTOR SONY MODELO VPL-CS20	33,925	-
93	CPE-RNWA-001 IMPRESORA HP DESKJET MODELO C4224A	2,415	-
94	CPE-RNWB-003 NOTEBOOK SONY VAIO MODELO VGN-CS170F	21,849	-
95	CPE-RSA-0036 VIDEO PROJ.DIGITAL SON MODELO VPL-CS20	33,925	-
96	CPE-RSA-0037 CPUT.NOTE BOOK SONY VAIO MODELO VGN-SZ240F	37,545	-
97	CPE-RSA-0046 COMPUS.DESCKTOP SONY VAIO MODELO VGC-RB35MGX	29,325	-
98	CPE-RSA-0047 COMPUS.DESCKTOP SONY VAIO MODELO VGC-RB35MGX	29,325	-
99	CPE-RSA-0048 COMPUS.DESCKTOP SONY VAIO MODELO VGC-RB35MGX	29,325	-
100	CPE-RSA-0054 LAPTOP SONY VAIO PROCESADOR INTEL PENTIUM 4 MODELO PCG-FB872	37,834	-
101	CPE-RSA-0064 COMPUS.DESCKTOP SONY VAIO MODELO VGC-RB35MGX	29,325	-
102	CPE-RSA-0074 COMPUS.DESCKTOP SONY VAIO VGC-RB35MGX	29,325	-
103	CPE-RSA-0075 IMPRESORA HP LASERJET MODELO 2600N	9,028	-
104	CPE-RSA-0084 IMPRESORA HP DESKJET MODELO PSC1410	2,415	-
105	CPE-RSA-0085 COMPUS.DESCKTOP SONY VAIO MODELO VGC-RB35MGX	29,325	-
106	CPE-RSA-0101 CPU SONY VAIO PENTIUM 4 MODELO PCV-RX85M	43,791	-
107	CPE-RSA-0102 ESCANNER HP LASERJET MODELO 4670	5,175	-
108	CPE-RSA-0103 IMPRESORA HP LASERJET MODELO 1022	4,140	-
109	CPE-RSA-0105 VIDEOPROYECTOR DIGITAL SONY MODELO VPLCX120C	26,450	-
110	CPE-RSA-106 NOTEBOOK SONY VAIO MODELO VGN-CS170F	21,849	-
111	CPE-RSB-0001 CPU SONY VAIO PENTIUM 4 MODELO PCV-RS43M	28,175	-
112	CPE-RSB-0003 ESCANNER HP SCANJET MODELO 4670	5,175	-
113	CPE-RSB-0004 IMPRESORA HP DESKJET MODELO PSC1410	2,415	-
114	CPE-RSB-0005 COMPUTADORA DESKTOP SONY MODELO VGC-RB55MGX	31,625	-
115	CPE-RSB-0007 COMP. NOTEBOOK SONY VAIO MODELO VGN-FJ330F	29,900	-
116	CPE-RSB-0010 VIDEOPROYECTOR SONY MODELO VPL-ES4	11,499	-
117	CPE-UAI-0051 CAÑÓN PROYECTOR DE IMÁGENES SONY CON CONTROL REMOTO MODELO BPLCS5	29,751	-
118	CPE-UAI-0065 PC SONY VAIO PENTIUM 4 MODELO PCV-RX85M	43,791	-
119	CPE-UAI-0066 IMPRESORA HP MODELO DESKJET 5550	3,892	-
120	CPE-UAI-0074 PC SAMSUNG	5,980	-
121	CPE-UAI-0075 IMPRESORA HP MODELO DESKJET 5550	3,892	-
122	CPE-UAI-0081 PC SONY VAIO PENTIUM 4 MODELO DESKJET 5550	43,791	-
123	CPE-UAI-0086 PC SONY VAIO PENTIUM 4 MODELO DESKJET 5550	43,791	-
124	CPE-UAI-0099 PC SONY VAIO PENTIUM 4 MODELO DESKJET 5550	43,791	-
125	CPE-UAI-0100 IMPRESORA HP MODELO DESKJET 5550	3,892	-
126	CPE-UAI-0125 PC SONY VAIO PENTIUM 4 MODELO PCV-RX85M	43,791	-
127	CPE-UAI-0126 IMPRESORA HP MODELO DESKJET 5550	3,892	-
128	CPE-UAI-0142 PC SONY VAIO PENTIUM 4 MODELO PCV-RX85M	43,791	-
129	CPE-UAI-0143 IMPRESORA HP MODELO DESKJET 5550	3,892	-
130	CPE-UAI-0154 PC SONY VAIO PENTIUM 4 MODELO PCV-RX85M	43,791	-

Sistema Estatal de Evaluación
Relación de Bienes que Componen su Patrimonio
CONSEJO PARA LA PROMOCION ECONOMICA DE SONORA
del 1 de Enero al 31 de Diciembre de 2015

CPCA-IV-17

(pesos)

CUENTA PUBLICA 2015

Código	Descripción del Bien	Valor de Registro	Valor en Libros
131	CPE-UAI-0156 IMPRESORA HP MODELO DESKJET 5550	3,892	-
132	CPE-UAI-0157 SCANNER HP MODELO 4500C	4,692	-
133	CPE-UAI-0161 CAMARA DIGITAL CANON MODELO A540	7,475	-
134	CPE-UAI-0172 PC SONY VAIO PENTIUM 4 MODELO PCV-RX85M	43,791	-
135	CPE-UAI-0212 PC SONY VAIO PENTIUM 4 MODELO PCV-RX85M	43,791	-
136	CPE-UAI-0213 IMPRESORA HP MODELO DESKJET 5550	3,892	-
137	CPE-UAI-0219 PC SONY VAIO PENTIUM 4 MODELO PCV-RX85M	43,791	-
138	CPE-UAI-0220 IMPRESORA HP MODELO DESKJET 5550	3,892	-
139	CPE-UAI-0232 PC SONY VAIO PENTIUM 4 MODELO PCV-RX85M	43,791	-
140	CPE-UAI-0249 IMPRESORA HP MODELO DESKJET 5550	3,892	-
141	CPE-UAI-0257 IMPRESORA HP LASERJET COLOR 3800N	13,800	-
142	CPE-UAI-0267 CPU SONY VAIO PENTIUM 4 MODELO PCV-RX85M	28,175	-
143	CPE-UAI-0268 IMPRESORA HP MODELO DESKJET 5550	3,892	-
144	CPE-UAI-0284 PC SONY VAIO PENTIUM 4 MODELO PCV-RX85M	43,791	-
145	CPE-UAI-0286 PC SONY VAIO PENTIUM 4 MODELO PCV-RX85M	43,791	-
146	CPE-UAI-0287 IMPRESORA HP MODELO DESKJET 5550	3,892	-
147	CPE-UAI-0288 SCANNER HP MODELO 4500C	4,692	-
148	CPE-UAI-0314 PC SPNY VAIO MODELO VGCLT28ME	40,250	-
149	CPE-UAI-0315 IMPRESORA DESKJET HP 6940 MODELO C8970A	2,415	-
150	CPE-UAI-0316 VIDEOPROYECTOR SONY MODELO VPL-ES4	11,499	-
1.2.4.4 Equipo de Transporte		3,185,746	-
1.2.4.4.1 Automoviles y Equipo Terrestre			
1	CPE-CE-0317 AUTO FORD ESCAPE XLT MODELO 2005	265,000	-
2	CPE-CE-0318 AUTO FORD EXPLORER XLT MODELO 2004	312,300	-
3	CPE-CE-0319 AUTO FORD EXPLORER XLS MODELO 2003	271,900	-
4	CPE-UAI-0302 AUTO FORD EXPLORER XLT MODELO 2007	340,300	-
5	CPE-CE-0321 FORD EXPEDITION LIMITED MODELO 2006	404,300	-
6	CPE-RN-0162 FORD ESCAPE LTD MODELO 2007	254,600	-
7	CPE-RNWA-0024 FORD ESCAPE LTD MODELO 2006	254,600	-
8	CPE-RSA-0001 FORD ESCAPE LTD MODELO 2007	254,600	-
9	CPE-UAI-0303 AUTO CARGO VAN EXPRESS MODELO 2001	455,546	-
10	CPE-UAI-0310 AUTO FORD EXPLORER XLT MODELO 2008	372,600	-
1.2.4.6 Maquinaria, Otros Equipos y Herramientas		1,087,459	634,481
1.2.4.6.7 Herramientas y Maquinas-Herramienta			
1	CPE-CE -0551 REFRIGERACION FAN AND COIL 1 TON 400CFM	13,630	-
2	CPE-CE-0619 CINTA SIERRA	342,908	280,042
3	CPE-CE-0620 REMCHDORA (Cherry Max pulling)	21,556	17,604
4	CPE-CE-0621 Gabinete de Herramientas	55,872	45,629
5	CPE-CE-0623 Gabinete de Herramientas	55,872	45,629
6	CPE-CE-548 CORTADORA DE METAL (SHEAR FOOT OPERATED)	34,305	22,584
7	CPE-CE-549 DOBLADORA DE METAL (PRESS BRAKE)	93,000	61,225
8	CPE-CE-550 DOBLADORA DE METAL (PRESS BRAKE)	93,000	61,225
9	CPE-CE-590 PISTOLA REMACHADORA DE AIRE	52,722	34,709
10	CPE-CE-591 PISTOLA REMACHADORA DE AIRE	52,722	34,709
11	CPE-CE-592 PISTOLA DE AIRE	19,429	12,791
12	CPE-RN-0153 MINI-SPLIT MARCA MIRAGE DE 3 TONELADAS	18,429	-
13	CPE-RN-0164 AIRE ACONDICIONADO CENTRAL CARRIER DE 5 TONS.	27,264	-
14	CPE-RN-0167 EQ. DE REGRIGERACION CARRIER 4 TONELADAS	9,925	579
15	CPE-RNWA-003 MINI ESPLIT 1 TON. LG	7,761	1,229
16	CPE-RNWA-005 REFRIGERACION CENTRAL 5 TON. York	26,911	4,261
17	CPE-RSA-0034 1 MINISPLIT DE 2 TON CARRIER	12,075	201

Sistema Estatal de Evaluación
Relación de Bienes que Componen su Patrimonio
CONSEJO PARA LA PROMOCION ECONOMICA DE SONORA
del 1 de Enero al 31 de Diciembre de 2015
(pesos)

CPCA-IV-17

CUENTA PUBLICA 2015

Código	Descripción del Bien	Valor de Registro	Valor en Libros
18	CPE-RSA-0039 ESTRACTOR	2,070	35
19	CPE-RSA-0044 MINISPLIT DE 1 TONELADA CARRIER	8,855	148
20	CPE-RSA-0076 MINISPLIT DE 1 TONELADA CARRIER	8,855	148
21	CPE-RSA-0091 MINISPLIT DE 1 TONELADA CARRIER	8,855	148
22	CPE-RSA-0092 1 MINISPLIT DE 1.5. TON CARRIER	10,810	180
23	CPE-UAI-0300 MINISPLIT TOTALINE 2 TON.	20,792	-
24	CPE-UAI-0306 REFRIGERACION CENTRAL 5 TON.	30,475	5,841
25	CPE-UAI-0307 REFRIGERACION CARRIER	13,133	-
26	CPE-UAI-0308 REFRIGERACION CENTRAL 5 TON.	25,990	-
27	CPE-UAI-0309 REFRIGERACION CENTRAL 3.5 TON.	20,240	5,566

 America Encinas Terán
 Coordinadora de RH y Materiales

 Francisco Antonio Villaescusa Nava
 Director Administrativo

Sistema Estatal de Evaluación
Relación de esquemas bursátiles y de coberturas financieras
CONSEJO PARA LA PROMOCION ECONOMICA DE SONORA
Del 01 de Enero al 31 de Diciembre de 2015
(pesos)

CPCA-IV-18

CUENTA PÚBLICA 2015

Identificación del Instrumento	Colocación	Interés Ganados	Valor Actual
	A	B	C=A+B
1 Cetes	190,348	3,359	193,706
2 Cetes	1,604,880	65,811	1,670,691
3			
4			
5			
6			
7			
8			
9			
10			
Total		69,170	1,864,398
Otros Instrumentos de Bursatilización			
1			
2			
3			
4			
5			
6			
7			
8			
9			
10			
Total Otros Instrumentos		0	0
TOTAL		69,170	1,864,398

NOTA: se deberán incluir METALES PRECIOSOS en su caso.

Resultados Generales:

Metas Programadas y Realizada:

En la **Variación Anual en el establecimiento de nuevos proyectos de inversión promovidos:** Se cumplió al 100% con la meta establecida

Dentro de los objetivos de este proceso se encuentra el fomentar la inversión con meta de instalar 3 proyectos de inversión en el Estado, logrando un alcance del 100% en la meta. Se establecieron empresas líderes en el sector Aeroespacial: Figeac Aero, Ellison Surface Technologies. así como TE Connectivity Mega Site.

Meta Índice de eficiencia en el ejercicio del gasto.

El acumulado anual se refleja un avance del 108 % en el cumplimiento en base al presupuesto asignado al momento, lo anterior en apego a los lineamientos de austeridad, armonizando esfuerzos para el cumplimiento de los objetivos de este Consejo.

Meta Coordinación General para la ejecución y cumplimiento de las metas del Consejo.

Los planes formulados, estrategias y procesos desarrollados para la promoción del Estado han derivado un avance al 100 % de las metas establecidas para este trimestre, para concretar el establecimiento de los proyectos de inversión.

NOTAS ACLARATORIAS:

1.- El Consejo inicio el Ejercicio 2015 con un presupuesto Original por \$ 58,974,240.00, mismos que tuvieron ampliaciones presupuestales, cerrando el ejercicio con un monto presupuestal modificado por \$ 96,458,085.70, al presentarse las siguientes adecuaciones presupuestales según se enlistan

- **Partida 43301** relativa a *Subsidios a la Inversión*, se realizó una modificación al presupuesto original por \$12,312,500.00 por:
 - ✓ **Orden de Pago 5160** por \$ 7,000,000.00 la cual corresponde a lo relativo a los incentivos fiscales y no fiscales, con el objeto de dar cumplimiento al Convenio suscrito con Ford Motor Co. y Gobierno del Estado. Hecho que derivo dicha ampliación y la cual no afecta la estructura programática del ente.
 - ✓ **Orden de pago 5942** por \$ 5,312,500.00 la cual corresponde a lo relativo a los incentivos fiscales y no fiscales, con el objeto de dar cumplimiento al Convenio suscrito con Maquilas Tetakawi, SA de CV. y Gobierno del Estado. Hecho que derivo dicha ampliación y la cual no afecta la estructura programática del ente.

- **Partida 36101** relativa a *Difusión por radio, televisión y otros medios*, se realizaron modificaciones al presupuesto original por \$ 25,171,345.70 por varias ampliaciones; según las siguientes órdenes de pago:
 - ✓ **Orden de Pago 2519** por \$ 16,658,588.86 emitida por Secretaria de Hacienda por concepto de Recursos Extraordinarios con el objeto de dar cumplimiento a compromisos adquiridos para el pago de facturas, el cual se aplica a la partida 36101 en el proyecto 0492; Organización y participación de Eventos y unidad administrativa 9002, promoción de inversión. Hecho que derivo dicha ampliación y la cual no afecta la estructura programática del ente.
 - ✓ **Orden de Pago 4770** por \$ 1,380,621.00 emitida por Secretaria de Hacienda por concepto de Recursos Extraordinarios con el objeto de dar cumplimiento a compromisos adquiridos para el pago de facturas, el cual se aplica a la partida 36101 en el proyecto 0492, Organización y participación de Eventos y unidad administrativa 9002, promoción de inversión. Hecho que derivo dicha ampliación y la cual no afecta la estructura programática del ente.
 - ✓ **Orden de Pago 6266** por \$ 4,674,189.84 emitida por Secretaria de Hacienda por concepto de Recursos Extraordinarios con el objeto de dar cumplimiento a compromisos adquiridos para el pago de

facturas, el cual se aplica a la partida 36101 en el proyecto 0492; Organización y participación de Eventos y unidad administrativa 9002, promoción de inversión. Hecho que derivo dicha ampliación y la cual no afecta la estructura programática del ente.

- ✓ **Orden de pago 1367** por \$ 180,150.00 emitida por Secretaria de Hacienda por concepto de Recursos Extraordinarios con el objeto de dar cumplimiento a compromisos adquiridos para el pago de facturas, el cual se aplica a la partida 36101 en el proyecto 0492; Organización y participación de Eventos y unidad administrativa 9002, promoción de inversión. Hecho que derivo dicha ampliación y la cual no afecta la estructura programática del ente.
- ✓ **Orden de pago 11286** por \$ 2,277,796.00 emitida por Secretaria de Hacienda por concepto de Recursos Extraordinarios con el objeto de dar cumplimiento a compromisos adquiridos para el pago de facturas, el cual se aplica a la partida 36101 en el proyecto 0492; Organización y participación de Eventos y unidad administrativa 9002, promoción de inversión. Hecho que derivo dicha ampliación y la cual no afecta la estructura programática del ente.

2.- Modificaciones presupuestales durante el ejercicio fiscal 2015, se presentaron transferencias entre partidas. A continuación se enlistan partidas a las cuales se le otorga suficiencia y/o reducciones presupuestal según se indica; todo esto para cumplir con las metas del Copreson sin que exista repercusión ni alteración a la estructura programática, por lo que no se ve afectado el monto del presupuesto modificado.

- En lo correspondiente al capítulo **1000 Servicios Personales** se realizaron adecuaciones entre partidas, pero sin repercusión al presupuesto original a nivel capitulo, Lo anterior para dar suficiencia presupuestal a las partidas que se mencionan a continuación para cumplir con las obligaciones del consejo, siendo necesario emitir aumento y reducciones a las partidas en mención. Sin que menoscabo el desarrollo de los objetivos de dicha partidas y capitulo, ya que no impacto la estructura programática de la entidad.

Partida	Descripción	Aprobado	Variaciones	Modificado
11306	Riesgo Laboral	5,874,718.89	1,004,442.21	6,879,161.10
13201	Prima Vacacional	604,036.51	- 100,850.00	503,186.51
13202	Gratificaciones por Fin de Año	1,388,713.01	- 958,834.53	429,878.48
14101	Cuotas por Servicio Médico del Issteson	924,175.86	- 5,432.00	918,743.86
14106	Otras prestaciones de Seguridad Social	326,179.71	- 720.00	325,459.71
14108	Aportaciones para la atención de enfermedades pree	106,728.00	6,152.00	112,880.00
15201	Indemnizaciones	0.00	55,242.32	55,242.32

- En lo correspondiente a la **partida 21801 placas, engomados, calcomanías**, se realizó un ampliación de \$310.00 al presupuesto original toda vez que era necesario para cubrir el monto para revalidación de placas de carros oficiales. Para ello se realizó una reducción a la partida **22301 Utensilios para el servicio de alimentación** la cual no menoscabo el desarrollo de los objetivos de dicha partida, ya que *no impacto la estructura programática de la entidad*.
- **Partida 43301 relativa a Subsidios a la Inversión**, se otorgó una ampliación por \$ 12,436,317.00, con la finalidad de otorgarle suficiencia presupuestal y con ello dar cumplimiento cabal y oportuno a una de las funciones sustantivas de este consejo, en lo referente a convenios de incentivos fiscales y no fiscales la cual es indispensables para los objetivos del organismo, para lo cual se realizó una reducción a la **partida 43101 Subsidios a la Producción** la cual no representara detrimento en dichas partidas ya que por error involuntario se otorgó presupuesto a esta partida, es importante mencionar que dicha transferencia entre partidas no menoscaba el cumplimiento de los objetivos propuestos, *hecho que no repercutió en el cumplimiento de las metas programadas*.

- En lo correspondiente a la **partida 34701 fletes y maniobras**, se realizó un ampliación de \$3,166.00 al presupuesto original toda vez que era necesario para poder realizar la destrucción de bienes muebles obsoletos previamente autorizados. Para ello se realizó una reducción a la partida **38301 Congresos y convenciones** la cual no menoscabo el desarrollo de los objetivos de dicha partida, ya que *no impacto la estructura programática de la entidad*.
- En la **partida 35701 mantenimientos y conservación de maquinaria y equipo**, se otorgó un ampliación de \$19,000.00 al presupuesto original toda vez que era necesario realizar mantenimiento correctivo a los equipos de aire acondicionado de las oficinas de unidad atención inversionista. Para ello se realizó una reducción a la partida **35301 Instalaciones** la cual no menoscabo el desarrollo de los objetivos de dicha partida, ya que *no impacto la estructura programática de la entidad*.
- En lo correspondiente a la **partida 36201 difusión por radio, televisión y otros medios**, se realizó un ampliación de \$120,000.00 al presupuesto original toda vez que era necesario para poder realizar la promoción del consejo en feria internacional, así como edición de video aeroespacial y automotriz. Para ello se realizó una reducción a la partida **37101 Pasajes aéreos** la cual no menoscabo el desarrollo de los objetivos de dicha partida, ya que *no impacto la estructura programática de la entidad*.
- En lo correspondiente a la partida **33901 Servicios profesionales científicos y técnicos integrales**, se realizó un ampliación de \$500,000.00 al presupuesto original en lo referente a cursos impartidos, toda vez que era necesario para poder realizar proyecto de capacitación de SIAAM. Para ello se realizó una reducción a la partida **33302 Servicios de Consultorías** la cual no menoscabo el desarrollo de los objetivos de dicha partida, ya que *no impacto la estructura programática de la entidad*.
- En la **partida 22101 Productos alimenticios para el personal en las instalaciones**, se otorgó una ampliación de \$30,000.00 al presupuesto original en los procesos de atracción de inversión y de Gestión Administrativa, toda vez que era necesario para cumplir con agendas y trabajos extraordinarios del consejo. Para ello se realizó una reducción a la partida **29101 Herramientas menores** la cual no menoscabo el desarrollo de los objetivos de dicha partida, ya que *no impacto la estructura programática de la entidad*.
- En lo correspondiente a la **partida 35701 mantenimientos y conservación de maquinaria y equipo**, se realizó un ampliación de \$35,800.00 al presupuesto original toda vez que era necesario realizar mantenimiento correctivo a los equipos de aire acondicionado de las oficinas de unidad atención inversionista. Para ello se realizó una reducción a la partida **35501 Mantenimientos y conservación de bienes informáticos** la cual no menoscabo el desarrollo de los objetivos de dicha partida, ya que *no impacto la estructura programática de la entidad*.
- En la **partida 21201 Materiales, útiles de impresión y reproducción**, se otorgó una ampliación de \$68,669.65 al presupuesto original en los procesos de atracción de inversión y de Gestión Administrativa, toda vez que era necesario para cumplir con agendas y trabajos extraordinarios del consejo. Para ello se realizó una reducción a la partida **21101 Materiales, útiles y equipos menores de oficina** la cual no menoscabo el desarrollo de los objetivos de dicha partida, ya que *no impacto la estructura programática de la entidad*.
- En lo correspondiente a la **partida 31701 Serv acceso internet, redes y procesos de información** se realizó un ampliación de \$20,000.00 al presupuesto original toda vez que era necesario para cubrir el monto por servicio de internet en oficinas del consejo, regionales y de unidad atención inversionista. Para ello se realizó una reducción a la partida **31401 Telefonía tradicional** la cual no menoscabo el desarrollo de los objetivos de dicha partida, ya que *no impacto la estructura programática de la entidad*.
- En la **partida 35701 mantenimientos y conservación de maquinaria y equipo**, se otorgó un ampliación de \$24,000.00 al presupuesto original toda vez que era necesario realizar mantenimiento correctivo a las oficinas de unidad atención inversionista. Para ello se realizó una reducción a la partida **35101 mantenimientos y conservación de inmuebles** la cual no menoscabo el desarrollo de los objetivos de dicha partida, ya que *no impacto la estructura programática de la entidad*.

- En la **partida 36201 Difusión por radio, tv y otros medios de mensajes**, se otorgó una ampliación de \$1,707.20, y a la **partida 34101 Servicios financieros y Bancarias** por \$ 2,942.80 ambas afectando al presupuesto original en los procesos de atracción de inversión y de Gestión Administrativa, toda vez que era necesario para cumplir con agendas y trabajos extraordinarios del consejo, así suficiencia a servicios financieros para cubrir comisiones bancarias por emisión de cheques.. Para ello se realizó una reducción a la partida **31801 Servicio Postal y 33302 Servicios de Consultoría** por un monto de \$ 650.00 y \$ 4,000.00 respectivamente, la cual no menoscabo el desarrollo de los objetivos de dicha partida, ya que no impacto la estructura programática de la entidad
3. Integración de Cuentas por pagar a corto plazo con un saldo de 1,509,413.98; la cual se deriva de Subsidios de Aportaciones y deducciones de nóminas correspondientes al ejercicio 2015, de los cuales se han recibido comprobantes de pago emitidos por Isssteson de manera parcial, por tal motivo queda un saldo en contra del consejo, según se enlista:
- El rubro de Cuotas y Aportaciones, equivale a un monto de \$ 647,865.06 del ejercicio 2015. El cual corresponde a agosto, 1ra quincena septiembre, 2da quincena octubre, 2da quincena de noviembre y diciembre
 - El rubro de Pensiones de Aportaciones, equivale a un monto de \$ 861,548.92 del ejercicio del 2015. . El cual corresponde al adeudo julio, agosto, noviembre y diciembre.

Razón por la cual dicho importe se ve reflejado en nuestros Estados Financieros tanto en cuentas por pagar como en cuentas por cobrar, mismo que a la fecha se encuentra en trámite por parte de Dirección General de Contabilidad Gubernamental la emisión de pago y así liquidar el remanente. Es menester el de señalar que durante el primer trimestre del 2016, se han recibido los comprobantes de pago de los meses de Octubre, noviembre y diciembre del 2015

4. En este mismo contexto se detalla la integración del saldo de la cuenta: Cuentas por Cobrar a corto plazo, con un saldo de \$ 1,509,413.98, como se detalla a continuación:
- Por un concepto de saldo pendiente de liquidar por concepto de Cuotas y Aportaciones de Isssteson, de varios O.P. en trámite por parte de Contabilidad Gubernamental del Gobierno del Estado de Sonora por un monto de \$ 1,509,413.98; detallado en el punto anterior.
5. Durante el ejercicio fiscal 2015 se adquirió mobiliario de oficina, para Unidad de Atención a Inversionistas, para llevar actividades indispensables para el cumplimiento de las funciones propias de este organismo. Es importante indicar que este Consejo contaba con suficiencia presupuestal para la adquisición del mobiliario que se detalla en el siguiente cuadro por un monto total de \$103,437.20, contando con autorización conforme a los lineamientos que nos rigen en la materia, según oficio no. 22.02/432/2015 emitido por la Subsecretaria de planeación del desarrollo.

Cant	Descripción	Precio Unitario	total
22	Sillón Retro Respaldo Alto Tapiz Malla Color Negro	3,851.20	84,726.40
10	Sillón Visitante Básica/Estructura en Acero Tabular	870.00	8,700.00
1	Sillón Ejecutivo en Malla/ Tela Respaldo Medio	4,471.80	4,471.80
1	Sillón Directivo Retro/Respaldo con Cabecera	5,539.00	5,539.00

6. En este mismo contexto se informa del saldo de Contribuciones por pagar, equivale a un monto de \$ 69,964.47 mismo que corresponde a impuestos por pagar del mes de diciembre 2015 el cual se liquida el día 17 de enero del 2016 y se realiza mediante el esquema de pago referenciado.
7. De igual modo se detalla la integración de la cuenta de Otros documentos por pagar a corto plazo, la cual contiene facturas pendientes de pago perteneciente al ejercicio 2015, por compromisos adquiridos durante el mismo, según se enlistan:

Sistema Estatal de Evaluación
JUSTIFICACIONES
CONSEJO PARA LA PROMOCION ECONOMICA DE SONORA
Al 31 DE DICIEMBRE DE 2015
(PESOS)

ANEXO

CUENTA PÚBLICA 2015

Proveedor	Monto
Imagen Soluciones Integrales, S.A. de C.V.	1,250,000.00
Televisora de Mexicali, S.A. de C.V	497,034.00
Televisora del Yaqui, S.A de C.V	530,762.00
	2,277,796.00

Cabe señalar que una vez cerrado el ejercicio fiscal 2015 y entregado el cuarto trimestre, se recibe deposito por un monto de \$ 1,250,000.00 relativo a la orden de pago no. 1900011286 por un total \$ 2,277,796.00, para el pago de compromisos adquiridos, con los proveedores arriba mencionados, lo anterior se origina de contratos realizados por Secretaria de comunicación Social.

Derivado de lo anterior se procede a realizar ampliación presupuestal por el total de la orden de pago, así como el registro contable para Adefas de dichos compromisos.

8. Adicional a lo anterior se realiza la contabilización necesaria para adefar facturas pendientes de pago del ejercicio 2015, el cual no fue informado en el cuarto trimestre del 2015.

Comisión Federal Electricidad	3,102.00
Teléfonos de México, S.A.B de C.V	23,735.68
	26,837.68

9. Se registra la cancelación contable y presupuestal de la Orden de pago No. 1900032792 por \$ 12,436,317.00, la cual se registró en diciembre del 2015, sin embargo y en apego a la normatividad emitida por la Conac donde indica que los momentos contables de los ingresos se registran si solo si, se recauda dicho ingreso, y debido a que se recauda en Enero del 2016, se procede a cancelar. Y posteriormente se registrara en Enero del 2016.

10. En seguimiento a la cuentas de orden contables, se cancela contrato de comodato con Secretaria de Economía por un monto de \$ 106,299.48 de equipo de cómputo, lo anterior derivado del cierre de los centros de apoyo en los cuales se encontraba dicho equipo.

11. Es de suma importancia mencionar que los dos proyectos federales que se otorgaron al Copreson en el ejercicio 2013, no fueron ejecutados, por lo que en el mes de Diciembre del 2014 se realizó la reintegración a la federación el monto total de los mismo; por ser un recurso otorgado en el ejercicio 2013 se afecta la partida de recursos de ejercicios anteriores.

Aunado a esto se realizó la devolución de los intereses generados, según se indica:

- Cuenta contable 1120-0008 BANAMEX 7006 5009534, Proyecto FPYME-131205-CPRO-00019325 Programa de Articulación productiva de la Industria Apícola; por un monto de \$ 5,519.00

12. Referente al Informe de Flujo de Efectivo (CPCA-I-01-B), se realiza aclaración en el renglón de:

	2015	2014
Efectivo y Equivalentes al Efectivo al Inicio de Ejercicio	-4,981,337	
Efectivo y Equivalentes al Efectivo al Final de Ejercicio		5,277,627

Estos importes no coinciden debido a que en el ejercicio 2014, se integró el rubro de Derechos a Recibir Efectivo o Equivalentes, siendo incorrecto, razón por la cual en este ejercicio se indica el monto correspondiente al saldo inicial del ejercicio 2015 en el rubro de Efectivo y Equivalentes.

13. Las partidas que a continuación se enlistadas corresponden a diferencias de presupuesto modificado vs. Ejercicio 2015, según se indica justificación del remanente

1000 Servicios Personales

11301 Sueldos.- Esta partida presenta remanente de \$426,550.45 Se presentó un ahorro respecto a lo programado derivado a la no contratación de tres plazas vacantes. Sin afectar las metas y objetivos de este Organismo.

11303 Remuneraciones Diversas.- Esta partida presenta ahorro a lo programado por \$182,366.67 ocasionado por economías en plazas vacantes en la nómina, lo que dio como resultado a la economía de la partida sin que esto afectara el cumplimiento de los objetivos y metas del Consejo.

11306 Riesgo Laboral.- Se llevó a cabo una transferencia entre partidas por un monto de \$1,004,442.21, aumentando el presupuesto original, misma que presenta un saldo de \$6,077.91 atendiendo la aplicación de aguinaldos y primas vacacionales como parte del plan de previsión social implementado por la Dirección de Recursos Humanos del Estado de Sonora, quien procesa la nómina a este Consejo; es importante mencionar que a nivel capítulo quedó un remanente de **\$2,071,216.16**

11307 Ayuda para Habitación.- Esta partida presenta remanente por un monto de \$202,812.94 lo cual resulta de las vacantes que se presentaron durante el transcurso del ejercicio fiscal, lo que dio como resultado el ahorro a esta partida sin que se afectara el cumplimiento de los objetivos y metas del Consejo.

11310 Ayuda Energía Eléctrica.- En esta partida se presenta un remanente por \$135,209.00 el cual resulta de vacantes que se presentaron durante el transcurso del ejercicio fiscal, sin que esto vea afectado el cumplimiento de los objetivos y metas del Consejo.

13101 Primas y Acreditaciones por Años de Servicio Efectivo Prestados.- Esta partida presenta remanente de \$268,109.12 el cual es resultado de las vacantes que se presentaron en el ejercicio fiscal, sin que esto vea afectado el cumplimiento de los objetivos y metas del Consejo.

13201 Prima Vacacional.- En esta cuenta se llevó a cabo una transferencia entre partidas por un monto de -\$100,850.00, disminuyendo el presupuesto original, misma que presenta ahorro de \$378,910.79 atendiendo la aplicación de aguinaldos y primas vacacionales como parte del plan de previsión social implementado por la Dirección de Recursos Humanos del Estado de Sonora, quien procesa la nómina de este Consejo; es importante mencionar que a nivel capítulo quedó un remanente de \$2,071,216.16

13202 Gratificación por fin de año.- En esta cuenta se realizó una transferencia entre partidas por un importe de \$ - 958,834.00, disminuyendo el presupuesto original, y queda con remanente de \$0.23 derivado de adecuaciones, como resultado de las vacantes que se presentaron durante el transcurso del ejercicio fiscal, sin que esto vea afectado el cumplimiento de los objetivos y metas del Consejo.

13203 Compensación por Ajuste de Calendario.- Esta partida presenta remanente de \$7,308.69 el cual es resultado de dos vacantes durante el mes de noviembre del ejercicio fiscal, por lo que dio como resultado el ahorro, sin que esto vea afectado el cumplimiento de los objetivos y metas del Consejo.

13204 Compensación por Bono Navideño.- Esta partida presenta remanente de \$7,308.68 el cual es resultado de dos vacantes durante el mes de noviembre del ejercicio fiscal, por lo que dio como resultado el ahorro a esta partida sin que esto vea afectado el cumplimiento de los objetivos y metas del Consejo.

14101 Cuotas por Servicio Médico ISSSTESON.- Se le realizó una reducción a esta partidas por \$ 5,432.00, aumentando el presupuesto original, derivando un saldo de \$103,611.18; el monto se deriva de que se aplicó este importe en la partida de otras prestación de Seguridad Social, esto como parte del plan de previsión social implementado por la Dirección de Recursos Humanos del Estado de Sonora, quien es la que procesa la nómina de este Consejo; sin que esto vea afectado el cumplimiento de los objetivos y metas del Consejo.

14103 Cuotas por Seguro de Retiro al ISSSTESON.- Esta partida presenta un saldo de \$130.92

14104 Asignaciones para Préstamos a Corto Plazo.- Esta partida presenta un saldo de \$6,418.01 el cual es resultado de las vacantes que se presentaron durante el ejercicio fiscal, por lo que dio como resultado el remanente a esta partida sin que esto vea afectado el cumplimiento de los objetivos y metas del Consejo.

14105 Asignaciones para Préstamos Prendarios.- Esta partida presenta un saldo de \$6,418.01 el cual es resultado de las vacantes que se presentaron durante el ejercicio fiscal, por lo que dio como resultado el remanente a esta partida sin que esto vea afectado el cumplimiento de los objetivos y metas del Consejo.

14106 Otras Prestaciones de Seguridad Social.- Se realizó una transferencia entre partidas por un importe de \$ - 720.00, disminuyendo el presupuesto original, quedando con un remanente de \$85,717.23, derivado de las vacantes que durante el ejercicio no fueron pagadas, sin que esto vea afectado el cumplimiento de los objetivos y metas del Consejo.

14107 Cuotas para Infraestructura, Equipamiento y Mantenimiento Hospitalario.- Esta partida presenta remanente de \$12,832.43 derivado de las vacantes que se presentaron durante el ejercicio fiscal, sin que esto afecte los objetivos y metas del Consejo.

14108 Aportaciones para la atención de enfermedades preexistentes.- Esta partida se le realizó una ampliación entre partidas por un importe de \$ 6,152.00, aumentando así el presupuesto original, queda con un saldo de \$26.00, derivado de los movimientos de personal durante el ejercicio fiscal, sin que esto vea afectado el cumplimiento de los objetivos y metas del Consejo.

14201 Cuotas al FOVISSSTESON.- Esta partida presenta remanente de \$51,316.25 el cual es resultado de las vacantes que se presentaron durante el transcurso del ejercicio fiscal, por lo que dio como resultado el remanente a esta partida sin que esto vea afectado el cumplimiento de los objetivos y metas del Consejo.

14301 Pagas de Defunción, Pensiones y Jubilaciones.- Esta partida presenta remanente de \$170,142.45 el cual es resultado de las vacantes del ejercicio por lo que dio como resultado el remanente a esta partida sin que esto vea afectado el cumplimiento de los objetivos y metas del Consejo.

15201 Indemnizaciones.- Esta partida presenta una adecuación presupuestal por \$55,242.32 derivado del pago de finiquito conforme a lo estipulado en la ley, sin que esto vea afectado el cumplimiento de los objetivos y metas del Consejo.

17102 Estímulos al Personal.- Esta partida presenta saldo por \$19,942.54 derivado de movimientos de personal durante el ejercicio fiscal, sin que esto vea afectado el cumplimiento de los objetivos y metas del Consejo.

2000 Materiales y Suministros

21101 Materiales, útiles y equipos menores de oficina.- Esta partida presenta remanente de \$257,413.59 resultado del cumplimiento de los principios de racionalidad, austeridad y disciplina presupuestal, presentando adecuaciones durante el ejercicio fiscal de -\$68,669.65 que disminuyen el presupuesto original. El organismo se dio a la tarea de minimizar los gastos, lo que nos derivó un ahorro significativo de la adquisición de papelería, sin que esto afectara al cumplimiento de las metas programadas del Consejo.

21201 Materiales y Útiles de Impresión y Reproducción.- Se efectuó una transferencia entre partidas por un importe de \$68,669.65, lo que ocasionó un aumento al presupuesto original, resultando un remanente por \$44,391.14; dado a las aplicaciones de controles, al cabal cumplimiento de los principios de racionalidad, austeridad y disciplina presupuestal y al ahorro significativo de la adquisición de materiales de impresión, sin que esto afecte al cumplimiento de las metas programadas del Consejo.

21501 Material para Información.- Esta partida presenta un remanente de \$174,759.54; en apego a los principios de racionalidad, austeridad y disciplina presupuestal, llevando a cabo el aprovechamiento óptimo en las suscripciones y material para información, sin que esto afecte al cumplimiento de las metas del Consejo.

21601 Material de Limpieza.- En esta partida se obtuvo un remanente de \$5,957.98; haciendo una concientización al personal de limpieza apegados al cumplimiento de principios de racionalidad, austeridad y disciplina presupuestal.

22101 Productos Alimenticios para el personal en las instalaciones.- Esta partida presenta una ampliación por transferencia entre partidas de \$30,000.00, quedando con un remanente de \$13,953.94.

22301 Utensilios para el Servicio de Alimentación.- El remanente de esta partida por \$3,115.37, se realizó un aprovechamiento óptimo de los insumos adquiridos, encontrando en la posibilidad de cubrir las mismas necesidades con menos recursos. Presenta una adecuación por -\$310.00 sin que esto afecte el cumplimiento de las metas del Consejo.

24801 Materiales Complementarios.- La partida presenta un remanente de \$10,000.00; evitando ejercer recursos de esta partida y aplicarlo en otras más indispensables y de mayor impacto a los requerimientos del consejo.

25301 Medicinas y Productos Farmacéuticos.- El remanente de esta partida de \$1,000.00. Se evitó el ejercer recursos de partidas que no fueren necesarias y aplicarse a programas de mayor impacto para el consejo.

26101 Combustibles.- El remanente a esta partida por \$42,365.03, es derivado de un óptimo uso de vehículos oficiales en lo que a ahorro respecta, cumpliendo con los principios de racionalidad, austeridad y disciplina presupuestal, sin que se afecte al cumplimiento de las metas y objetivos del Consejo.

29101 Herramientas Menores.- Se llevó a cabo una reducción en la partida de -\$30,000.00, del original presupuestado resultando un remanente de \$58,316.39, dado que el organismo se dio a la tarea de buscar el aprovechamiento óptimo de los recursos destinados a la compra de herramientas y material para el Centro de Capacitación Aeroespacial, sin que esto menoscabe la operación del Centro de Capacitación ni el cumplimiento de las metas y objetivos del Consejo.

29401 Refacciones y accesorios menores de equipo de cómputo y tecnologías de la información.- La partida tuvo un remanente de \$ 33,554.00; derivado a los controles que se aplicaron en el consejo, sin afectar metas ni objetivos.

29601 Refacciones y accesorios menores de equipo de transporte.- El remanente de esta partida es de \$92,326.29; debido a que este organismo se dio a la tarea de reducir las compras de refacciones haciendo un uso mínimo del parque vehicular y buscando los mejores precios de mercado dando cabal cumplimiento a los principios de racionalidad, austeridad y disciplina presupuestal, sin que esto afecte al cumplimiento de las metas del Consejo.

3000 Servicios Generales

31101 Energía Eléctrica.- El ahorro a esta partida por \$390,822.80, se origina al cumplimiento de controles de usos de energía eléctrica así como a la racionalidad, austeridad y disciplina presupuestal, sin que se vean afectadas las metas y objetivos del organismo.

31301 Agua.- El remanente a esta partida por \$1,453.95 se derivó en consideración en base a posibles aumentos de tarifas, así mismo se obtuvo un ahorro sustancial considerando los principios de racionalidad, austeridad y disciplina presupuestal, en donde este organismo se dio a la tarea de minimizar todos los gastos, aprovechamiento el óptimo de los servicios requeridos, sin que se vean afectadas las metas y objetivos del organismo.

31401 Telefonía Tradicional.- El remanente de esta partida por \$186,731.72, y la reducción de \$20,000.00 se deriva a que este organismo se dio a la tarea de llevar a cabo una reducción de los gastos y haciendo un uso razonado en llamadas telefónicas, buscando siempre el aprovechamiento óptimo de los servicios requeridos, obteniendo un ahorro sustentable en el uso de telefonía sin que se vean afectadas las metas y objetivos del organismo.

31501 Telefonía Celular.- esta partida presenta remanente por \$118,880.00, derivado a los recortes en el servicio de celulares a funcionarios cumpliendo con los principios de racionalidad, austeridad y disciplina presupuestal, obteniendo un ahorro sustentable en el uso de telefonía celular, sin que se vean afectadas las metas y objetivos del organismo.

31701 Servicio de acceso a internet, redes y procesamiento de información.- Esta partida conto con una ampliación presupuestal al asignado por \$20,000.00, que se realizó entre partidas, obteniendo un remanente de \$2,772.64, sin afectar las metas y objetivos del consejo.

31801 Servicio Postal.- El remanente de esta partida por el monto de \$145,358.99, y la adecuación de 650.00 se debe a la economía de envíos de documentación oficial a diferentes partes del país y del extranjero se dio a la tarea de minimizar dicho gasto, buscando siempre el aprovechamiento óptimo de los servicios requeridos, dando cumplimiento a los principios de racionalidad, austeridad y disciplina presupuestal.

32201 Arrendamiento de Edificios.- El remanente de \$107,656.38 de esta partida, es derivado de las negociaciones con los arrendatarios para poder así cumplir con los principios de racionalidad y austeridad logrando ahorros sustanciales que no afecte a la economía del Organismo.

32301 Arrendamiento de muebles, maquinaria y equipo.- La partida presenta un remanente de \$1,887.02, debido a que no se realizaron arrendamientos que se tenían programados.

32501 Arrendamiento de Equipo de Transporte.- El ahorro en esta partida por \$275,307.36; se debe en gran parte al uso del parque vehicular del consejo, para poder hacer uso de presupuesto en otras partidas más relevantes, logrando un ahorro sustentable en este rubro, sin que se afectaran los objetivos y metas de este Organismo.

33101 Servicios Legales, de Contabilidad, Auditorias y Relacionados.- Esta partida presenta economía de \$819,503.60, ya que el organismo decidió realizar ahorros en esta materia haciendo un minucioso análisis de contrataciones a esta partida, dando cabal cumplimiento de los principios de racionalidad, austeridad y disciplina presupuestal, sin que se afectarán las metas y objetivos de este Organismo.

33301 Servicios de Informática.- En esta partida cuenta con un remanente por \$15,720.00, aunado a que durante el ejercicio se redujo el mantenimiento a sistemas, esto como consecuencia de un mejor aprovechamiento y cuidado extremo de los bienes de las instalaciones administrativos.

33302 Servicios de Consultoría.- En esta cuenta se realizó una reducción a la partida presupuestal por \$504,000.00, así mismo se obtuvo un remanente de \$2,810,554.34; Se realizó un ajuste en los servicios de consultoría dándonos a la tarea de utilizarlo en partidas de más impacto, cumplimiento a los principios de racionalidad, austeridad y disciplina presupuestal, buscando que no se vieran afectadas las metas y objetivos de este Organismo.

33401 Servicios de Capacitación.- El remanente de esta partida de \$10,000.00, se debe a que no se llevaron a cabo cursos de capacitación que originarán un desembolso económico por este organismo dando cabal cumplimiento a los principios de racionalidad, austeridad y disciplina presupuestal, dado que el organismo se dio a la tarea de minimizar todos los gastos, buscando siempre el aprovechamiento óptimo de los servicios, sin que se afectarán las metas y objetivos de este Organismo.

33801 Servicio de Vigilancia.- La partida presenta un remanente de \$16,033.78, el cual se debe a diferencias con lo proyectado, sin que esto afecte las metas y objetivos del Consejo.

33901 Servicios profesionales, científicos y técnicos integrales.- Esta partida presenta una adecuación presupuestal de \$500,000.00, con un remanente de \$60,531.96, el cual se refiere a una diferencia en cotización, sin que esto menoscabe en las metas y objetivos del ente.

34101 Servicios Financieros y Bancarios.- Esta partida se le asignó una adecuación por la cantidad de 2,942.80 sin afectación a las metas y objetivos del Organismo.

34401 Seguros de Responsabilidad Patrimonial y Fianzas.- Se presenta un remanente por \$106,967.63, ya que no se realizaron el total de seguros que se tenían proyectados en el Ejercicio Fiscal.

34501 Seguro de Bienes Patrimoniales.- La partida presenta un remanente de \$26,338.47, derivado de la búsqueda de mejores ofertas de contratación.

35101 Mantenimiento y Conservación de Inmuebles.- en la partida se llevó a cabo una adecuación de \$24,000.00 obteniendo un remanente por la cantidad de \$111,731.45; ya que el organismo se dio a la tarea de minimizar todos gastos de mantenimientos, haciendo uso de los recursos humanos, así como obteniendo con la mayoría de los proveedores una mejor negociación en precio y servicio recibido, también con una mejor selección de paquetes y planes ofrecidos por cada proveedor de los servicios.

35201 Mantenimiento y Conservación de Mobiliario y Equipo.- Esta partida cuenta con un remanente de \$5,442.05, dicho ahorro fue utilizado en programas de mayor repercusión en el organismo.

35301 Instalaciones.- El remanente de esta partida de \$614.96, no fue utilizado totalmente por diferencias en facturación.

35302 Mantenimiento y Conservación de Bienes Informáticos.- La partida presenta adecuación de \$11,746.76, con un remanente de \$11.00, el cual se refiere a diferencias en lo proyectado.

35501 Mantenimiento y Conservación de Equipo de Transporte.- El remanente de esta partida de \$113,761.80; este organismo se dio a la tarea de buscar mejores ofertas y ahorros logrado dando un aprovechamiento óptimo de los servicios requeridos, obteniendo con la mayoría de los proveedores una mejor negociación en relación precio y servicio recibido, realizando mantenimientos periódicos y así reduciendo reparaciones mayores.

35701 Mantenimiento de Conservación de Maquinaria y Equipo.- El remanente de esta partida de \$29.13; se deriva una disminución del gasto de la partida para no afectar a la economía del Organismo.

35901 Servicios de Jardinería y Fumigación.- El remanente de \$2,072.00 se origina por la negociación en precios logrando un ahorro.

37101 Pasajes Aéreos.- se presenta una adecuación entre partidas de \$120,000.00 igualmente cuenta con un remanente de \$1,206,386.40, debido a que este organismo no participó en más agendas de misión comercial y de inversión por la falta de presupuesto, sin que impactara en los objetivos y metas del Consejo,

37201 Pasajes Terrestres.- Esta partida presenta un remanente de \$18,560.97, este consejo dejó de participar en algunas agendas lo que llevó al ahorro y a la economía en esta partida, sin verse afectadas las metas y objetivos de este Consejo.

37501 Viáticos en el País.- El remanente de esta partida de \$507,294.95; este consejo dejó de participar en agendas nacionales y ferias lo que llevó al ahorro y a la economía en esta partida, sin verse afectadas las metas y objetivos de este Consejo.

37502 Gastos de Camino.- Esta partida presenta un remanente de \$14,517.99, Se llevó a cabo por la disminución de agendas en el personal del organismo, sin que se vieran afectadas las metas y objetivos.

37601 Viáticos en el Extranjero.- Esta partida presenta remanente por un monto \$ 1,264,550.30, No se llevaron a cabo agendas debido a cancelaciones en base al presupuesto original, sin verse afectadas las metas y objetivos de este Consejo.

37901 Cuotas.- La partida presenta remanente de \$4,384.68, en el cumplimiento con los principios de austeridad se optimizaron los gastos, aprovechando los recursos adecuadamente, derivando un ahorro.

38101 Gastos de Ceremonial.- La partida presenta remanente de \$1,080,164.26 fue necesaria la disminución de gasto en algunas partidas derivado de la falta de recursos para ejercerlos, lo que llevó al ahorro y a la economía en esta partida, sin verse afectadas las metas y objetivos de este Consejo, aprovechando los recursos adecuadamente.

38201 Gastos de Orden Social y Cultural.- El remanente de esta partida de \$10,000, Presupuesto y partida que no fueron utilizadas por los recortes presupuestales por lo que ahorro a la economía en esta partida.


38301 Congresos y Convenciones.- Esta partida presenta una adecuación de \$3,166.00, quedando con un remanente de \$255,277.53, esto con la finalidad de cumplir con los principios de racionalidad, austeridad y disciplina presupuestal; el organismo se dio a la tarea de llevar a cabo disminuciones en el ahorro a la economía en esta partida.

38501 Gastos de Atención y Promoción.- El remanente de esta partida por \$60,990.67 se deriva de la racionalidad y austeridad aplicada por el Consejo, lo que llevó al ahorro a la economía en esta partida, sin verse afectadas las metas y objetivos de este Consejo.

4000 Transferencias, Asignaciones, Subsidios y Otras Ayudas

43101 Subsidios a la Producción.- Se realizó una transferencia a la partida subsidios a la inversión por un importe de \$12,436,317.00. Por estrategia del consejo se tomó la decisión de usarse en inversiones sin que esto afecte a las metas y objetivos del Consejo.

43301 Subsidios a la inversión.- Esta partida se le realizó una transferencia de la partida subsidios a la producción por un monto de \$ 12,436,317.00 así como una ampliación presupuestal emitida por la Secretaria de Hacienda por \$12,312,500.00, aumentando el presupuesto original, quedando con un remanente de \$9,531,200.77.



Lic. América Enríquez Terán
Coordinador RH y Materiales



Lic. Francisco Antonio Villaescusa Nava
Director Administrativo



GOBIERNO
DEL ESTADO
DE SONORA

Comisión de Energía del Estado de Sonora

Sistema Estatal de Evaluación
Estado de Situación Financiera
Comisión de Energía del Estado de Sonora
Al 31 de Diciembre del 2015
(PESOS)

CPCA-I-01

CUENTA PÚBLICA 2015

ACTIVO	<u>2015</u>	<u>2014</u>	PASIVO	<u>2015</u>	<u>2014</u>
Activo Circulante			Pasivo Circulante		
Efectivo y Equivalentes	254,873.34	29,936.48	Cuentas por Pagar a Corto Plazo	754,378.24	600,946.71
Derechos a Recibir Efectivo o Equivalentes	12,669.32	69,770.37	Documentos por Pagar a Corto Plazo		
Derechos a Recibir Bienes o Servicios			Porción a Corto Plazo de la Deuda Pública a Largo Plazo		
Inventarios			Títulos y Valores a Corto Plazo		
Almacenes			Pasivos Diferidos a Corto Plazo		
Estimación por Pérdida o Deterioro de Activos Circulantes			Fondos y Bienes de Terceros en Garantía y/o Administración a Corto Plazo		
Otros Activos Circulantes			Provisiones a Corto Plazo		
			Otros Pasivos a Corto Plazo		
Total de Activos Circulantes	267,542.66	99,706.85	Total de Pasivos Circulantes	754,378.24	600,946.71
Activo No Circulante			Pasivo No Circulante		
Inversiones Financieras a Largo Plazo			Cuentas por Pagar a Largo Plazo		
Derechos a Recibir Efectivo o Equivalentes a Largo Plazo			Documentos por Pagar a Largo Plazo		
Bienes Inmuebles, Infraestructura y Construcciones en Proceso			Deuda Pública a Largo Plazo		
Bienes Muebles	504,391.72	493,931.79	Pasivos Diferidos a Largo Plazo		
	25,000.00		Fondos y Bienes de Terceros en Garantía y/o en Administración a Largo Plazo		
Activos Intangibles			Provisiones a Largo Plazo		
Depreciación, Deterioro y Amortización Acumulada de Bienes	- 424,900.44 -	351,689.71			
Activos Diferidos					
Estimación por Pérdida o Deterioro de Activos no Circulantes					
Otros Activos no Circulantes					
Total de Activos No Circulantes	104,491.28	142,242.08	Total de Pasivos No Circulantes	-	-
Total de Activos	372,033.94	241,948.93	Total de Pasivo	754,378.24	600,946.71
			Hacienda Pública/Patrimonio		
			Hacienda Pública/Patrimonio Contribuido	509,377.01	135,267.58
			Aportaciones	509,377.01	135,267.58
			Donaciones de Capital		
			Actualización de la Hacienda Pública/Patrimonio		
			Hacienda Pública/Patrimonio Generado	- 891,721.31 -	- 494,265.36
			Resultados del Ejercicio (Ahorro/ Desahorro)	- 32,336.59 -	- 188,503.55
			Resultados de Ejercicios Anteriores	- 859,384.72 -	- 305,761.81
			Revalúos		
			Reservas		
			Rectificaciones de Resultados de Ejercicios Anteriores		
			Exceso o Insuficiencia en la Actualización de la Hacienda Pública/Patrimonio	-	-
			Resultado por Posición Monetaria		
			Resultado por Tenencia de Activos no Monetarios		
			Total Hacienda Pública/Patrimonio	- 382,344.30 -	- 358,997.78
			Total de Pasivo y Hacienda Pública/Patrimonio	372,033.94	241,948.93

ELABORO

LIC. MARIA GUADALUPE ROMERO QUIROZ
Directora de Administración y Finanzas

AUTORIZO

LIC. JESÚS IVÁN ARREDONDO PERERA
Director General

Sistema Estatal de Evaluación
Estado de Actividades
Comisión de Energía del Estado de Sonora
Del 01 de Enero al 31 de Diciembre de 2015
(PESOS)

CPCA-I-01-A

CUENTA PÚBLICA 2015

	<u>2015</u>	<u>2014</u>
INGRESOS Y OTROS BENEFICIOS		
Ingresos de la Gestión:	0.00	0.00
Impuestos		
Cuotas y Aportaciones de Seguridad Social		
Contribuciones de Mejoras		
Derechos		
Productos de Tipo Corriente ¹		
Aprovechamientos de Tipo Corriente		
Ingresos por Venta de Bienes y Servicios		
Ingresos no Comprendidos en las Fracciones de la Ley de Ingresos Causados en Ejercicios Fiscales Anteriores Pendientes de Liquidación o Pago		
Participaciones, Aportaciones, Transferencias, Asignaciones, Subsidios y Otras Ayudas	4,125,276.90	4,064,215.45
Participaciones y Aportaciones	4,125,276.90	4,064,215.45
Transferencia, Asignaciones, Subsidios y Otras Ayudas		
Otros Ingresos y Beneficios	0.00	0.00
Ingresos Financieros		
Incremento por Variación de Inventarios		
Disminución del Exceso de Estimaciones por Pérdida o Deterioro u Obsolescencia		
Disminución del Exceso de Provisiones		
Otros Ingresos y Beneficios Varios		
Total de Ingresos y Otros Beneficios	4,125,276.90	4,064,215.45
GASTOS Y OTRAS PÉRDIDAS		
Gastos de Funcionamiento	4,128,789.31	4,252,719.00
Servicios Personales	3,658,158.05	3,747,691.07
Materiales y Suministros	81,421.50	97,408.07
Servicios Generales	389,209.76	407,619.86
Transferencia, Asignaciones, Subsidios y Otras Ayudas	0.00	0.00
Transferencias Internas y Asignaciones al Sector Público		
Transferencias al Resto del Sector Público		
Subsidios y Subvenciones		
Ayudas Sociales		
Pensiones y Jubilaciones		
Transferencias a Fideicomisos, Mandatos y Contratos Análogos		
Transferencias a la Seguridad Social		
Donativos		
Transferencias al Exterior		
Participaciones y Aportaciones	0.00	0.00
Participaciones		
Aportaciones		
Convenios		
Intereses, Comisiones y Otros Gastos de la Deuda Pública	0.00	0.00
Intereses de la Deuda Pública		
Comisiones de la Deuda Pública		
Gastos de la Deuda Pública		
Costo por Coberturas		
Apoyos Financieros		
Otros Gastos y Pérdidas Extraordinarias	28,824.18	0.00
Estimaciones, Depreciaciones, Deterioros, Obsolescencia y Amortizaciones	28,824.18	
Provisiones		
Disminución de Inventarios		
Aumento por Insuficiencia de Estimaciones por Pérdida o Deterioro y Obsolescencia		
Aumento por Insuficiencia de Provisiones		
Otros Gastos		
Inversión Pública	0.00	0.00
Inversión Pública no Capitalizable		
Total de Gastos y Otras Pérdidas	4,157,613.49	4,252,719.00
Resultados del Ejercicio (Ahorro/Desahorro)	-32,336.59	-188,503.55

¹ No se incluyen: Utilidades e Intereses. Por regla de presentación se revelan como Ingresos Financieros.

<p>ELABORO</p> <p>_____ LIC. MARIA GUADALUPE ROMERO QUIROZ Directora de Administración y Finanzas</p>	<p>Autorizo</p> <p>_____ LIC. JESÚS IVÁN ARREDONDO PERERA Director General</p>
---	--

Sistema Estatal de Evaluación
Flujo de Efectivo
Comisión de Energía del Estado de Sonora
Al 31 de Diciembre de 2015
(PESOS)

CPCA-I-01-B

CUENTA PÚBLICA 2015

Concepto	2015	2014
Flujos de Efectivo de las Actividades de Operación		
Origen	4,125,277	4,064,215
Impuestos		
Cuotas y Aportaciones de Seguridad Social		
Contribuciones de mejoras		
Derechos		
Productos de Tipo Corriente		
Aprovechamientos de Tipo Corriente		
Ingresos por Venta de Bienes y Servicios		
Ingresos no Comprendidos en las Fracciones de la Ley de Ingresos Causados en Ejercicios Fiscales Anteriores Pendientes de Liquidación o Pago		
Participaciones y Aportaciones		
Transferencias, Asignaciones y Subsidios y Otras Ayudas	4,125,277	4,064,215
Otros Orígenes de Operación		
Aplicación	4,128,789	4,252,719
Servicios Personales	3,658,158	3,747,691
Materiales y Suministros	81,422	97,408
Servicios Generales	389,210	407,620
Transferencias Internas y Asignaciones al Sector Público		
Transferencias al resto del Sector Público		
Subsidios y Subvenciones		
Ayudas Sociales		
Pensiones y Jubilaciones		
Transferencias a Fideicomisos, Mandatos y Contratos Análogos		
Transferencias a la Seguridad Social		
Donativos		
Transferencias al Exterior		
Participaciones		
Aportaciones		
Convenios		
Otras Aplicaciones de Operación		
Flujos Netos de Efectivo por Actividades de Operación	-3,512	-188,504
Flujos de Efectivo de las Actividades de Inversión		
Origen	28,824	0
Bienes Inmuebles, Infraestructura y Construcciones en Proceso		
Bienes Muebles	28,824	
Otros Orígenes de Inversión		
Aplicación	0	0
Bienes Inmuebles, Infraestructura y Construcciones en Proceso		
Bienes Muebles		
Otras Aplicaciones de Inversión		
Flujos Netos de Efectivo por Actividades de Inversión	28,824	0
Flujo de Efectivo de las Actividades de Financiamiento		
Origen	199,625	0
Endeudamiento Neto	199,625	
Interno		
Externo		
Otros Orígenes de Financiamiento		
Aplicación		
Servicios de la Deuda		
Interno		
Externo		
Otras Aplicaciones de Financiamiento		
Flujos netos de Efectivo por Actividades de Financiamiento	199,625	0
Inc	224,937	-188,504
Efectivo y Equivalentes al Efectivo al Inicio del Ejercicio	29,936	
Efe	254,873	29,936

ELABORO

AUTORIZO

 LIC. MARIA GUADALUPE ROMERO QUIROZ
 Directora de Administración y Finanzas

 LIC. JESÚS IVÁN ARREDONDO PERERA
 Director General

Sistema Estatal de Evaluación
Estado de Variación en la Hacienda Pública
Comisión de Energía del Estado de Sonora
Del 01 de Enero al 31 de Diciembre de 2015
(PESOS)

CPCA-I-02

CUENTA PÚBLICA 2015

Concepto	Hacienda Pública / Patrimonio Contribuido	Hacienda Pública / Patrimonio Generado de Ejercicio Anteriores	Hacienda Pública / Patrimonio Generado del Ejercicio	Ajustes por Cambios de Valor	Total
Rectificaciones de Resultados de Ejercicios Anteriores					
Patrimonio Neto Inicial Ajustado del Ejercicio	509,377.01	0.00	0.00	0.00	509,377.01
Aportaciones	135,267.58				135,267.58
Donaciones de Capital					0.00
Actualización de la Hacienda Pública/Patrimonio	374,109.43				374,109.43
Variaciones de la Hacienda Pública / Patrimonio Neto del Ejercicio	-891,721.31	0.00	-32,336.59	0.00	-891,721.31
Resultados del Ejercicio (Ahorro/Desahorro)	- 32,336.59		- 32,336.59		-32,336.59
Resultados de Ejercicios Anteriores	- 859,384.72				-859,384.72
Revalúos					0.00
Reservas					0.00
Hacienda Pública / Patrimonio Neto Final del Ejercicio 2015	-382,344.30	0.00	-32,336.59	0.00	-382,344.30
Cambios en la Hacienda Pública / Patrimonio Neto del Ejercicio 2015					
Aportaciones	24,646.76				24,646.76
Donaciones de Capital					0.00
Actualización de la Hacienda Pública/Patrimonio	24,646.76				24,646.76
Variaciones de la Hacienda Pública / Patrimonio Neto del Ejercicio	0.00	0.00	0.00	0.00	0.00
Resultados del Ejercicio (Ahorro/Desahorro)					0.00
Resultados de Ejercicios Anteriores					0.00
Revalúos					0.00
Reservas					0.00
Saldo Neto en la Hacienda Pública / Patrimonio 2015	-357,697.54	0.00	-32,336.59	0.00	-357,697.54

ELABORO

AUTORIZO

LIC. MARIA GUADALUPE ROMERO QUIROZ
Directora de Administración y Finanzas

LIC. JESÚS IVÁN ARREDONDO PERERA
Director General



Sistema Estatal de Evaluación
Estado de Cambios en la Situación Financiera
Comisión de Energía del Estado de Sonora
Del 01 de Enero al 31 de Diciembre de 2015
(PESOS)

CPCA-I-03

CUENTA PÚBLICA 2015

	<u>Origen</u>	<u>Aplicación</u>
Activo	372,033.94	0.00
Activo Circulante	267,542.66	0.00
Efectivo y Equivalentes	254,873.34	
Derechos a Recibir Efectivo o Equivalentes	12,669.32	
Derechos a Recibir Bienes o Servicios		
Inventario		
Almacenes		
Estimación por Pérdida o Deterioro de Activos Circulantes		
Otros Activos Circulantes		
Activo No Circulante	104,491.28	0.00
Inversiones Financieras a Largo Plazo		
Derechos a Recibir Efectivo o Equivalentes a Largo Plazo		
Bienes Inmuebles, Infraestructura y Construcciones en Proceso		
Bienes Muebles	504,391.72	
Activos Intangibles	25,000.00	
Depreciación, Deterioro y Amortización Acumulada de Bienes	-424,900.44	
Activos Diferidos		
Estimación por Pérdida o Deterioro de Activos no Circulantes		
Otros Activos no Circulantes		
Pasivo	754,378.24	0.00
Pasivo Circulante	754,378.24	0.00
Cuentas por Pagar a Corto Plazo	754,378.24	
Documentos por Pagar a Corto Plazo		
Porción a Corto Plazo de la Deuda Pública a Largo Plazo		
Títulos y Valores a Corto Plazo		
Pasivos Diferidos a Corto Plazo		
Fondos y Bienes de Terceros en Garantía y/o Administración a Corto Plazo		
Provisiones a Corto Plazo		
Otros Pasivos a Corto Plazo		
Pasivo No Circulante	0.00	0.00
Cuentas por Pagar a Largo Plazo		
Documentos por Pagar a Largo Plazo		
Deuda Pública a Largo Plazo		
Pasivos Diferidos a Largo Plazo		
Fondos y Bienes de Terceros en Garantía y/o en Administración a Largo Plazo		
Provisiones a Largo Plazo		
HACIENDA PUBLICA/PATRIMONIO	-382,344.30	0.00
Hacienda Pública/Patrimonio Contribuido	509,377.01	0.00
Aportaciones	509,377.01	
Donaciones de Capital		
Actualización de la Hacienda Pública/Patrimonio		
Hacienda Pública/Patrimonio Generado	-891,721.31	0.00
Resultados del Ejercicio (Ahorro/ Desahorro)	-32,336.59	
Resultados de Ejercicios Anteriores	-859,384.72	
Revalúos		
Reservas		
Rectificaciones de Resultados de Ejercicios Anteriores		
Excesos o Insuficiencia en la Actualización de la Hacienda Pública/Patrimonio	0.00	0.00
Resultado por Posición Monetaria		
Resultado por Tenencia de Activos no Monetarios		

ELABORO

AUTORIZO

LIC. MARIA GUADALUPE ROMERO QUIROZ
Directora de Administración y Finanzas

LIC. JESÚS IVÁN ARREDONDO PERERA
Director General

Sistema Estatal de Evaluación
Informe sobre Pasivos Contingentes
Comisión de Energía del Estado de Sonora
Al 31 de Diciembre de 2015
(PESOS)

CPCA-I-04

CUENTA PÚBLICA 2015

A Corto Plazo

NADA QUE MANIFESTAR EN ESTE FORMATO

A Mediano Plazo

INFORME SOBRE PASIVOS CONTINGENTES: Informar las obligaciones que tienen su origen en

hechos específicos e independientes del pasado que en el futuro pueden ocurrir o no, y de

acuerdo con lo que acontezca, desaparecen o se convierten en pasivos reales por ejemplo,

juicios, garantías, avales, costos de planes de pensiones, jubilaciones, etc.

A Largo Plazo

ELABORO

LIC. MARIA GUADALUPE ROMERO QUIROZ
Directora de Administración y Finanzas

AUTORIZO

LIC. JESÚS IVÁN ARREDONDO PERERA
Director General

Notas a los Estados Financieros al 31 de diciembre de 2015**NOTAS DE DESGLOSE****I) Notas al Estado de Situación Financiera****Activo****NOTA 1. EFECTIVO Y EQUIVALENTES**

Integración	Diciembre 2015	Diciembre 2014
Bancos	254,873.34	29,936.46
Inversiones	0	0
TOTAL	254,873.34	29,936.46

A la fecha la Comisión de Energía del Estado de Sonora maneja 2 cuentas bancarias de en la Institución Financiera HSBC, S.A.

NOTA 2. CUENTAS POR COBRAR

El rubro de cuentas por cobrar se integra de la siguiente manera:

Integración	Diciembre 2015	Diciembre 2014
Deudores Diversos	1,224.00	69,770.37
Cuentas por cobrar a corto plazo	11,445.32	5,216.32
TOTAL	12,669.32	74,986.39

Como puede observarse, se ha reducido notablemente la cuenta de deudores diversos

NOTA 3. ACTIVO FIJO

Integración	Diciembre 2015	Diciembre 2014
Mobiliario y equipo de oficina	279,542.88	158,075.23
Vehículo y equipo terrestre	210,500.00	210,500.00

Otros bienes muebles	14,348.84	125,356.56
Bienes Intangibles (Software)	25,000.00	0
Depreciación Acumulada	-424,900.44	-336,390.61
TOTAL	104,491.28	142,242.08

NOTA 4. DEPRECIACIÓN ACUMULADA

TIPO DE BIEN	Valor Factura	Depr Acum	Valor Neto
EQUIPO DE TRANSPORTE	210,500.00	210,498.00	2.00
MOBILIARIO Y EQUIPO DE OFICINA	152,464.73	83,436.10	69,028.63
EQUIPO DE COMPUTO	127,078.15	96,402.39	30,675.76
EQUIPO AUXILIAR	14,348.84	5,739.77	8,609.07
BIENES INTANGIBLES (SOFTWARE)	25,000.00	0.00	25,000.00
TOTAL	529,391.72	396,076.26	133,315.46

En el mes de diciembre 2015 se registró en la cuenta de otros activos no circulantes la adquisición del software denominado Sistema Automatizado de Administración y Contabilidad Gubernamental ya que erróneamente en la fecha de adquisición se había registrado como gasto.

Se realizó un trabajo de depuración contable del activo, identificando cada uno de los bienes que lo conforman y se registró en forma individual en la contabilidad del SAACG.

Algunos de los bienes muebles registrados en la Contabilidad, se encuentran en desuso; en general se encuentran en buenas condiciones, excepto el equipo de transporte el cual se encuentra en regulares condiciones mecánicas.

Pasivo

Al 31 de diciembre de 2015, la Comisión de Energía del Estado de sonora cuenta con los siguientes pasivos:

NOTA 5. CUENTAS POR PAGAR A CORTO PLAZO

Integración	Diciembre 2015	Diciembre 2014
Proveedores por pagar a corto plazo	552,364.20	517,580.21
Nominas por pagar corto plazo	122,940.00	0
TOTAL	675,304.20	517,580.21

NOTA 6. IMPUESTOS POR PAGAR Y CUOTAS RETENIDAS

Integración	Diciembre 2015	Diciembre 2014
Impuestos por pagar	79,074.04	83,366.50
TOTAL	79,074.04	83,366.50
TOTAL PASIVO A CORTO PLAZO	754,378.24	600,946.71

La cuenta de proveedores, cuenta con una antigüedad igual a 90 días la cantidad de \$ 62,640.00, a 180 día por \$ 125,280.00 y 365 de \$ 250,560.00 y más de 365 días \$ 299,919.20

La actual Administración se encuentra en proceso de gestionar ante la Oficialía Mayor recursos extraordinarios, para la liquidación de estos pasivos a los proveedores de la Comisión de Energía del Estado de Sonora,

II) NOTAS AL ESTADO DE ACTIVIDADES

Ingresos de Gestión

NOTA 7. INGRESOS

Integración	diciembre 2015	Diciembre 2014
Subsidio del Gobierno Estatal	4,125,276.90	4,064,215
TOTAL	4,125,276.90	4,064,215

Gastos y Otras Pérdidas:

NOTA 8. EGRESOS

Gastos de Funcionamiento		
	Servicios Personales	3,658,158
	Materiales y Suministros	81,422
	Servicios Generales	346,921
	Total Ejercido:	4,128,789

Los gastos ejercidos al 31 de diciembre de 2015, se efectuaron bajo los criterios de racionalidad, austeridad y disciplina presupuestal y son los estrictamente necesarios para la adecuada operación de la Comisión de Energía del Estado de Sonora.

III) Notas al Estado de Variación en la Hacienda Pública

NOTA 9. PATRIMONIO

Integración	dic-15	dic-14
Patrimonio	\$ 509,377.01	\$ 135,267.58
Resultado de ejercicios anteriores	-\$ 859,384.72	-\$ 305,761.81
Resultado del Ejercicio	-\$ 32,336.59	-\$ 188,503.55
TOTAL	-\$ 382,344.30	-\$ 358,997.78

Como puede apreciarse, en los estados financieros al 31 de diciembre de 2015 de la COEES existe un déficit de \$ 32,336.59, debido a básicamente al registro de la depreciación contable correspondiente al ejercicio 2015

IV) Notas al Estado de Flujos de Efectivo

Efectivo y equivalentes

Integración	Diciembre 2015	Diciembre 2014
Bancos	254,873.34	29,936.46
Inversiones	0	0
TOTAL	254,873.34	29,936.46

Conciliación de los Flujos de Efectivo Netos de las Actividades de Operación y la cuenta de Ahorro/Desahorro antes de Rubros Extraordinarios.

Concepto	Diciembre 2015	2014
Ahorro/Desahorro antes de rubros Extraordinarios	-32,336.59	-188,503.55
<i>Movimientos de partidas (o rubros) que no afectan al efectivo.</i>		
Depreciación	424,900.44	-336,390.61
Amortización	0	0
Incrementos en las provisiones	21,317.09	600,946.71
Incremento en inversiones producido por revaluación	0	0
Ganancia/pérdida en venta de propiedad, planta y equipo	0	0
Incremento en cuentas por cobrar	-5,139.58	69,770.37
Partidas extraordinarias	0	0

V) CONCILIACIÓN ENTRE LOS INGRESOS PRESUPUESTARIOS Y CONTABLES, ASÍ COMO ENTRE LOS EGRESOS PRESUPUESTARIOS Y LOS GASTOS CONTABLES

Los ingresos presupuestados por la cantidad de \$ 4,125,276.90 son igual a los ingresos registrados en la contabilidad; los gastos presupuestales por la cantidad de \$ 4,128,789 difieren a los registrados en la Contabilidad de la Entidad por la cantidad de \$ 4,157,613.49 en virtud del registro contable de la depreciación correspondiente al ejercicio 2015 por la cantidad de \$ 28,824.18

b) NOTAS DE MEMORIA

CUENTAS DE ORDEN

La Comisión de Energía del Estado de Sonora tiene registrado en cuentas de orden dos bienes recibidos en comodato, que corresponden a equipo valuado en \$ 970 mil pesos recibido por Servicios Educativos del Estado.

CUENTAS DE ORDEN PRESUPUESTALES

CUENTAS PRESUPUESTALES DE INGRESOS

Las cuentas de orden Presupuestales de Ingresos, reflejan un Presupuesto de Ingresos autorizado por \$4,119,730 y un Presupuesto modificado por \$ 4,125,277, un Presupuesto de Ingresos devengado y recaudado por \$ 4,125,277

CUENTAS PRESUPUESTALES DE EGRESOS

Las cuentas de orden presupuestales de Egresos, reflejan un Presupuesto autorizado originalmente por la cantidad de \$ 4,119,730, un presupuesto modificado por \$4,128,789, un Presupuesto devengado de \$ 4,128,789 y un Presupuesto pagado de \$3,878,229

c) NOTAS DE GESTIÓN ADMINISTRATIVA

1. INTRODUCCIÓN

El 31 de diciembre de 2008 se publicó en el Diario Oficial de la Federación la LGCG, que entró en vigor el 1 de enero de 2009 y es de observancia obligatoria para los poderes Ejecutivo, Legislativo y judicial de la Federación, los Estados y el Distrito Federal; los Ayuntamientos de los Municipios; los Órganos político- Administrativos de las demarcaciones territoriales del Distrito Federal; las Entidades de la Administración Pública Paraestatal, ya sean federales, estatales o municipales y los Órganos Autónomos Federales y Estatales.

La Ley tiene como objeto establecer los criterios generales que regirán la contabilidad gubernamental y la emisión de la información financiera de los entes públicos, con la finalidad de lograr la armonización contable a nivel nacional, para lo cual fue creado el Consejo Nacional de Armonización de la contabilidad gubernamental el cual tiene por objeto la emisión de las normas contables y las disposiciones presupuestales que se aplicarán para la generación de información financiera y presupuestal que emitirán los entes públicos.

En el 2009, 2010 y 2011, el CONAC emitió diversas disposiciones regulatorias en materia de contabilidad gubernamental y presupuestal, en las cuales se establecieron diversas fechas para el inicio de su aplicación efectiva.

Con la finalidad de dar cumplimiento al objetivo de la armonización contable y establecer los ejercicios sociales en que tendrá aplicación efectiva el conjunto de normas aplicables, el 15 de diciembre el CONAC emitió el acuerdo de interpretación sobre las obligaciones establecidas en los artículos transitorios de la LGCG, en el cual interpreto que las entidades paraestatales del Gobierno Federal tienen la obligación, a partir del 1 de enero del 2012 de realizar registros contables con base acumulativa, apegándose al marco conceptual y a los postulados básicos de contabilidad gubernamental, así como las normas y metodologías que establezcan los momentos contables, los clasificadores y los manuales de contabilidad gubernamental armonizados y de acuerdo con las respectivas matrices de conversión con las características señaladas en los artículos 40 y 41 de la LGCG. Consecuentemente a partir de la fecha señalada tiene la obligación de emitir información contable, presupuestaria y programática sobre la base técnica prevista en los documentos técnico-contables siguientes:

Marco conceptual

Postulados básicos de Contabilidad Gubernamental

Clasificador por objeto del gasto

Clasificador por tipo de gasto

Clasificador por rubro de ingresos

Catálogo de cuentas de contabilidad

Momentos contables de los egresos

Momentos contables de los ingresos

Manual de contabilidad gubernamental

2. PANORAMA ECONOMICO FINANCIERO

En el Ejercicio fiscal 2015, el panorama económico y financiero mejoró sustancialmente en el último trimestre del año para la Comisión de Energía del Estado de Sonora, debido al apoyo otorgado por la Secretaría de Hacienda para que se recibieron los recursos presupuestales autorizados para el ejercicio 2015, en el mes de septiembre se adquirió el Sistema de Contabilidad Automatizado Gubernamental, el cual fue implementado a partir del mes de octubre, con el objetivo de dar cumplimiento a la Ley General de Contabilidad Gubernamental con el registro contable en tiempo real.

3. AUTORIZACIÓN E HISTORIA:

La Comisión de Energía del Estado de Sonora (COEES), se constituyó como un Organismo Público Descentralizado, según decreto de Ley que fue publicado en Boletín Oficial del Estado de Sonora, en fecha 27 de agosto de 2009.

4. ORGANIZACIÓN Y OBJETO SOCIAL

La Entidad tiene por objeto el fomento y apoyo a la investigación, desarrollo, innovación y aplicación de fuentes renovables de energía y la eficiencia energética, desarrollar e implementar la Política Estatal para el fomento de la eficiencia energética y el aprovechamiento de energías renovables, realizar y promover acciones técnicas, de gestión, promoción y difusión, encaminadas a lograr una cultura de eficiencia energética y el aprovechamiento de las fuentes renovables de Energía y la celebración de convenios de colaboración con las autoridades federales, estatales y municipales, así como convenios de concertación con los sectores social y privado para el cumplimiento de su objeto

POLITICAS CONTABLES:

5. BASES CONTABLES Y PREPARACIÓN DE LOS ESTADOS FINANCIEROS

Los estados financieros de la Comisión de Energía del Estado de Sonora se prepararon de conformidad con las siguientes disposiciones normativas que le son aplicables en su carácter de Entidad del Gobierno del Estado de Sonora:

- Las disposiciones vigentes de la Ley General de Contabilidad Gubernamental (LGCG).
- Las Normas de Información Financiera Gubernamental Generales para el Sector Paraestatal (NIFGC) y las Normas de Información Financiera Gubernamental Específicas para el Sector Paraestatal (NIFGE), emitidas por la Unidad de Contabilidad Gubernamental e informes sobre la Gestión Pública(UCG) de la Secretaria de Hacienda y Crédito Público (SHCP).
- Las Normas de información financiera emitidas por el Consejo Mexicano de Normas de Información Financiera, A.C. que son aplicadas de manera supletoria y que han sido autorizadas por la UCG de la SHCP.
- Normas Internacionales de Contabilidad para el Sector Público (NICSP).

Normas de información Financiera Gubernamental emitidas por la UCG de la SHCP

Mediante oficio Circular 309-a-0248/2012, de fecha 14 de septiembre de 2012, la UCG de la SHCP informó a las Dependencias de la Administración Pública Federal y a las Entidades del Sector Paraestatal sobre diversas modificaciones y precisiones que efectuó en el marco contable gubernamental federal como sigue:

- a) Después de efectuar diversas modificaciones y actualizaciones en las normas contables que estaban vigentes hasta 2011 para el Sector Paraestatal, se establecieron, como obligatorias a partir del ejercicio 2012 para dicho Sector Paraestatal, seis normas de información Financiera Gubernamental Generales (NIFGG), una norma de información Financiera Gubernamental Específica (NIFGE) y una Norma de Archivo Contable Gubernamental (NACG), Asimismo, se dieron de baja dos Normas Generales de Información Financiera Gubernamental que estaban vigentes hasta 2011. Las normas gubernamentales aplicables a partir del ejercicio 2012 son:

NIFGG SP 01	Control presupuestario de ingresos y de los gastos
NIFGG SP 02	Subsidios y transferencias corrientes y de capital en sus diferentes modalidades
NIFGG SP 03	Estimación de cuentas incobrables
NIFGG SP 04	Re expresión
NIFGG SP 05	Obligaciones laborales
NIFGG SP 06	Arrendamiento financiero
NIFGE SP 01 "PIDIREGAS"	Proyecto de infraestructura productiva de largo plazo
NACG 01	Disposiciones aplicables al archivo contable gubernamental

- b) Las normas contables Principales Reglas de Registro y Valoración del Patrimonio (Elementos Generales), Reglas Específicas de Registro y Valoración del Patrimonio y Parámetros de estimación de Vida Útil, emitida por el CONAC el 27 de diciembre de 2010, el 13 de diciembre de 2011 y el 15 de agosto de 2012, respectivamente, serán de aplicación obligatoria a partir del 1 de enero de 2013.
- c) Se regula que adicionalmente a las disposiciones normativas que establezca la UCG de la SHCP, los entes públicos podrán aplicar de manera supletoria, previa autorización de ésta las Normas de información financiera nacionales e internacionales.

Adicionalmente dicha UCG emitió el oficio circular de fecha 18 de febrero de 2013 denominado "lineamientos específicos para la elaboración de los estados financieros aplicables a las entidades paraestatales federales y la integración de la información contable para efectos de la elaboración de la Cuenta de la Hacienda Pública Federal 2012", en el cual se establecen los términos y los formatos aplicables para la elaboración de los estados financieros para efectos de ser dictaminados por parte de los auditores externos y para la integración de la Cuenta de la Hacienda Pública Federal del año 2012.

6. POLÍTICAS DE CONTABILIDAD SIGNIFICATIVA

a) Inversiones de inmediata realización.

Se registran a su costo de adquisición, el cual no excede a su valor de mercado. Los intereses ganados se registran conforme se devengan.

b) Inmuebles, mobiliario y equipo.

Se registran al costo de adquisición, incluyendo el impuesto al Valor Agregado que le es trasladado. La depreciación acumulada fue implementada al 31 de diciembre 2014 y registrada en 2015, la depreciación anual correspondiente a dicho ejercicio.

Obligaciones laborales.

La entidad no reconoce los efectos contingentes de las obligaciones laborales del personal contenidas en la NIF D-3, emitido por el consejo Mexicano para la Investigación y Desarrollo de Normas de Información Financiera, A.C.

c) Control Presupuestal

Se ejerce mediante el sistema contable en base acumulativa y en apego al marco conceptual, postulados básicos, normas y metodologías que establecen los momentos contables clasificadores y manuales de Contabilidad Gubernamental armonizada y de acuerdo con las respectivas matrices de conversión, con las características señaladas en los art. 40 y 41 de la Ley Gubernamental registrando las operaciones presupuestales y contables automáticamente aplicando el nuevo plan de cuentas.

d) régimen fiscal

La Comisión de Energía del Estado de Sonora no es contribuyente del impuesto sobre la renta, teniendo solo la obligación de retener y enterar el impuesto y exigir la documentación que reúna los requisitos fiscales.

e) Nuevos pronunciamientos contables

Diario Oficial de la Federación del día 2 de enero del 2013.

Clasificador por Fuentes de Financiamiento

Este clasificador ordena y presenta los gastos

, identificando el origen del financiamiento de dichos gastos a fin de que la operación y registro contable se realice siguiendo, dependiendo de la fuente de ingreso, reglas de operación y de registro presupuestal/contable.

Sistema de información y Registro.

En el ejercicio 2014 la entidad maneja sus registros contables a través del sistema CONTPAQi, por lo cual su contabilidad institucional se armoniza en forma manual. Se encuentra en proceso la implementación del Sistema denominado SACG (Sistema Automatizado de Contabilidad Gubernamental), el cual contempla, las disposiciones emitidas en la Ley General de Contabilidad Gubernamental

7. POSICIÓN EN MONEDA EXTRANJERA Y PROTECCIÓN POR RIESGO CAMBIARIO

La Comisión de Energía del Estado de Sonora no cuenta con registros contables en moneda extranjera. Todas sus operaciones se han realizado en moneda nacional.

8. REPORTE ANALÍTICO DEL ACTIVO

Integración	Diciembre 2015	Diciembre 2014
Mobiliario y equipo de oficina	152,464.73	158,075.23
Vehículo y equipo terrestre	210,500.00	210,500.00
Equipo de Computo	127,078.15	111,007.72
Equipo Auxiliar	14,348.84	14,348.84
Bienes intangibles	25,000.00	0
Depreciación Acumulada	-424,900.74	-336,390.61
TOTAL	104,491.28	142,242.08

Al 31 de diciembre de 2015, se registró la depreciación del mobiliario y equipo propiedad de la Comisión de Energía del Estado de Sonora, de conformidad con las disposiciones emitidas por el Consejo Nacional de Armonización Contable (CONAC)

9. FIDEICOMISOS, MANDATOS Y ANALOGOS

La Comisión de Energía del Estado de Sonora no cuenta con Fideicomisos, Mandatos u Análogos

10. REPORTE DE RECAUDACIÓN

Los ingresos recibidos por la Comisión de Energía del Estado de Sonora son los siguientes:

Integración	Diciembre 2015	Diciembre 2014
Subsidio del Gobierno Estatal	4,125,277	4,064,215
TOTAL	4,125,277	4,064,215

11. INFORMACIÓN SOBRE LA DEUDA Y REPORTE ANALITICO DE LA DEUDA

Al 31 de diciembre de 2015, se han acumulado las obligaciones por pagar a proveedores, debido a que no se recibió el subsidio autorizado para gastos de operación, en el presupuesto de los ejercicios 2012, 2013 y 2014 para hacer frente a estos compromisos.

12. CALIFICACIONES OTORGADAS

Nada que manifestar

13. PROCESO DE MEJORA

La Comisión de Energía del Estado de Sonora ha implementado acciones de racionalidad y austeridad, para disminuir al máximo, el costo del gasto operativo; además de hacer más con menos; sin embargo para que mejore su situación financiera, es indispensable que cuente con el apoyo presupuestal autorizado por la Oficialía Mayor.

14. INFORMACIÓN POR SEGMENTOS

Nada que manifestar

15. EVENTOS POSTERIORES AL CIERRE

No existieron hechos relevantes posteriores al cierre que impacten los estados financieros de la Entidad

16. PARTES RELACIONADAS

No existen partes relacionadas que pudieran ejercer influencia significativa sobre la toma de decisiones financieras y operativas.

17. RESPONSABILIDAD SOBRE LA PRESENTACIÓN RAZONABLE DE LA INFORMACIÓN CONTABLE

La Información Contable se encuentra firmada en cada página de la misma y se incluyó al final la siguiente leyenda: "Bajo protesta de decir verdad declaramos que los Estados Financieros y sus notas, son razonablemente correctos y son responsabilidad del emisor".

Atentamente



LIC. MARIA GUADALUPE ROMERO QUIROZ
Directora de Finanzas y Administración



JESÚS IVAN ARREDONDO PERERA
Director General

Sistema Estatal de Evaluación
Estado Analítico del Activo
Comisión de Energía del Estado de Sonora
Del 01 de Enero al 31 de Diciembre de 2015
(PESOS)

CPCA-I-06

CUENTA PÚBLICA 2015

Concepto	Saldo Inicial 1	Cargos del Periodo 2	Abonos del Periodo 3	Saldo Final 4 (1+2-3)	Variación del Periodo (4-1)
ACTIVO	241948.93	188118.47	260732.8	690800.2	448851.27
Activo Circulante	99706.85	225868.97	260732.8	586308.62	486601.77
Efectivo y Equivalentes	29936.48	183235.04	193352.29	19819.23	
Derechos a Recibir Efectivo o Equivalentes	69770.37	42633.93	67380.51	45023.79	
Derechos a Recibir Bienes o Servicios					
Inventarios					
Almacenes					
Estimación por Pérdida o Deterioro de Activos Circulantes					
Otros Activos Circulantes					
Activo No Circulante	142242.08	-37750.5	0	104491.58	-37750.5
Inversiones Financieras a Largo Plazo					
Derechos a Recibir Efectivo o Equivalentes a Largo Plazo					
Bienes Inmuebles, Infraestructura y Construcciones en Proceso					
Bienes Muebles	478632.69	25759.03		504391.72	
Activos Intangibles		25000		25000	
Depreciación, Deterioro y Amortización Acumulada de Bienes	-336390.61	-88509.53		-424900.14	
Activos Diferidos					
Estimación por Pérdida o Deterioro de Activos no Circulantes					
Otros Activos no Circulantes					

ELABORO

AUTORIZO

LIC. MARIA GUADALUPE ROMERO QUIROZ
Directora de Administración y Finanzas

LIC. JESÚS IVÁN ARREDONDO PERERA
Director General

Sistema Estatal de Evaluación
Estado Analítico de la Deuda y Otros Pasivos
Comisión de Energía del Estado de Sonora
Del 01 de Enero al 31 de Diciembre de 2015

CPCA-I-07

CUENTA PÚBLICA 2015

(PESOS)

DENOMINACIÓN DE LAS DEUDAS	MONEDA DE CONTRATACIÓN	INSTITUCIÓN O PAÍS ACREEDOR	SALDO INICIAL DEL PERIODO	SALDO FINAL DEL PERIODO
DEUDA PÚBLICA				
Corto Plazo				
Deuda Interna	0	0	0	0
Instituciones de Crédito				
Títulos y Valores				
Arrendamientos Financieros				
Deuda Externa	0	0	0	0
Organismos Financieros Internacionales				
Deuda Bilateral				
Títulos y Valores				
Arrendamientos Financieros				
<i>Subtotal Corto Plazo</i>	<i>0</i>	<i>0</i>	<i>0</i>	<i>0</i>
Largo Plazo				
Deuda Interna	0	0	0	0
Instituciones de Crédito				
Títulos y Valores				
Arrendamientos Financieros				
Deuda Externa	0	0	0	0
Organismos Financieros Internacionales				
Deuda Bilateral				
Títulos y Valores				
Arrendamientos Financieros				
<i>Subtotal Largo Plazo</i>	<i>0</i>	<i>0</i>	<i>0</i>	<i>0</i>
Otros Pasivos			600946.71	754378.24
Total Deuda y Otros Pasivos	0	0	600946.71	754378.24

ELABORO

AUTORIZO

 LIC. MARIA GUADALUPE ROMERO QUIROZ
 Directora de Administración y Finanzas

 LIC. JESÚS IVÁN ARREDONDO PERERA
 Director General

**Sistema Estatal de Evaluación
Estado Analítico de Ingresos
Comisión de Energía del Estado de Sonora
Del 01 de Enero al 31 de Diciembre de 2015**

CPCA-II-08

CUENTA PÚBLICA 2015

(PESOS)

Rubros de los Ingresos	Ingresos Estimado Original Anual	Ampliaciones y Reducciones (+ ó -)	Ingresos Modificado Anual	Ingresos Devengado Anual	Ingresos Recaudado Anual	Variación Vs Original	% de Avance Anual
	(1)	(2)	(3= 1 +2)	(4)	(5)	(6= 5 - 1)	(7= 5/1)
Saldo Inicial Caja y Bancos							
Impuestos							
Cuotas y Aportaciones de Seguridad Social							
Contribuciones de Mejoras							
Derechos							
Productos							
Corriente							
Capital							
Aprovechamientos							
Corriente							
Capital							
Ingresos por Ventas de Bienes y Servicios							
Participaciones y Aportaciones							
Transferencias, Asignaciones, Subsidios y Otras Ayudas FEDERALES							
Transferencias, Asignaciones, Subsidios y Otras Ayudas ESTATALES	\$ 4,119,730.00	\$ 5,546.90	\$ 4,125,276.90	\$ 4,125,276.90	\$ 4,125,276.90	\$ 5,546.90	100%
Ingresos Derivados de Financiamientos							
Total							
Ingresos Excedentes 1							\$ 5,546.90

Estado Analítico de Ingresos	Ingresos Estimado Original Anual	Ampliaciones y Reducciones (+ ó -)	Ingresos Modificado Anual	Ingresos Devengado Anual	Ingresos Recaudado Anual	Variación Vs Original	% de Avance Anual
Por Fuente de Financiamiento	(1)	(2)	(3= 1 +2)	(4)	(5)	(6= 5 - 1)	(7= 5/1)
Ingresos del Gobierno							
Impuestos							
Contribuciones de Mejoras							
Derechos							
Productos							
Corriente							
Capital							
Aprovechamientos							
Corriente							
Capital							
Participaciones y Aportaciones							
Transferencias, Asignaciones, Subsidios y Otras Ayudas							
Ingresos de Organismos y Empresas							
Cuotas y aportaciones de Seguridad Social							
Ingresos por ventas de Bienes y Servicios							
Transferencias, Asignaciones, Subsidios y Otras Ayudas, FEDERALES							
Transferencias, Asignaciones, Subsidios y Otras Ayudas, ESTATALES	\$ 4,119,730.00	\$ 5,546.90	\$ 4,125,276.90	\$ 4,125,276.90	\$ 4,125,276.90	\$ 5,546.90	100%
Ingresos derivados de Financiamiento							
Ingresos Derivados de Financiamientos							
Total							
Ingresos Excedentes 1							\$ 5,546.90

Los Ingresos Excedentes se presentan para efectos de cumplimiento de la Ley de Ingresos del Estado y Ley de Contabilidad Gubernamental.

El importe reflejado siempre debe ser mayor a cero. Nunca en rojo.

El saldo Inicial de Caja y Bancos es informativo, No SE SUMA EN EL TOTAL.

Sistema Estatal de Evaluación
Conciliación entre los Ingresos Presupuestarios y Contables
Comisión de Energía del Estado de Sonora
Al 31 de Diciembre de 2015
(PESOS)

CPCA-II-08-A

CUENTA PÚBLICA 2015

1. Ingresos Presupuestarios	\$	4,125,276.90
------------------------------------	-----------	---------------------

(MAS)

2. Ingresos contables no presupuestarios		0
Incremento por variación de inventarios	-	
Disminución del exceso de estimaciones por pérdida o deterioro u obsolescencia	-	
Disminución del exceso de provisiones	-	
Otros Ingresos y beneficios varios		
Otros Ingresos contables no presupuestarios	-	

(MENOS)

3. Ingresos presupuestarios no contables		0
Productos de capital	0	
Aprovechamientos de capital	0	
Ingresos derivados de financiamientos	0	
Otros Ingresos presupuestarios no contables	0	

4. Ingresos Contables (4= 1 + 2 - 3)	\$	4,125,276.90
---	-----------	---------------------

ELABORO

AUTORIZO

LIC. MARIA GUADALUPE ROMERO QUIROZ
Directora de Administración y Finanzas

LIC. JESÚS IVÁN ARREDONDO PERERA
Director General

Sistema Estatal de Evaluación
Estado Analítico del Ejercicio Presupuesto de Egresos
Clasificación por Objeto del Gasto (Capítulo y Concepto)

CPCA-II-09

Comisión de Energía del Estado de Sonora

Del 01 de Enero al 31 de Diciembre de 2015

CUENTA PÚBLICA 2015

(PESOS)

Ejercicio del Presupuesto	Egresos Aprobado Anual	Ampliaciones/ (Reducciones)	Egresos Modificado Anual	Egresos Devengado Anual	Egresos Pagado Anual	Subejercicio	% Avance Anual
Capítulo del Gasto	(1)	(2)	(3=1+2)	(4)	(5)	(6 = 3 - 4)	(7= 4/3)
1000 Servicios Personales	3519730	138428.05	3658158.05	3658158.05	3658158.05	0	100%
2000 Materiales y Suministros	90000	-8578.5	81421.5	81421.5	81421.5	0	100%
3000 Servicios Generales	510000	-120790.24	389209.76	389209.76	138649.79	0	100%
4000 Transferencias, Asignaciones, Subsidios y Otras Ayudas			0			0	
5000 Bienes Muebles, Inmuebles e Intangibles			0			0	
6000 Inversión Pública			0			0	
7000 Inversiones Financieros y Otras Provisiones			0			0	
8000 Participaciones y Aportaciones			0			0	
9000 Deuda Pública			0			0	
Total del Gasto	\$4,119,730.00	\$9,059.31	\$4,128,789.31	\$4,128,789.31	\$3,878,229.34	0	100%

ELABORO

AUTORIZO

LIC. MARIA GUADALUPE ROMERO QUIROZ
 Directora de Administración y Finanzas

LIC. JESÚS IVÁN ARREDONDO PERERA
 Director General

Sistema Estatal de Evaluación
Estado Analítico del Ejercicio Presupuesto de Egresos
Por Partida del Gasto

CPA-II-09-A

Comisión de Energía del Estado de Sonora
 Del 01 de Enero al 31 de Diciembre de 2015

CUENTA PÚBLICA 2015

(PESOS)

Ejercicio del Presupuesto		Egresos Aprobado Anual	Ampliaciones/ (Reducciones)	Egresos Modificado Anual	Egresos Devengado Anual	Egresos Pagado Anual	Subejercicio	% Avance Anual
Partida/Descripción		(1)	(2)	(3=1+2)	(4)	(5)	(6 = 3 - 4)	(7= 4/3)
1000	Servicios personales	3,519,731	138,429	3,658,160	3,658,160	3,658,158	0	100.00
1100	Remuneraciones al personal de carácter permanente	2,438,993	67,735	2,506,728	2,506,728	2,506,728	0	100.00
113	Sueldo base al personal permanente	2,438,993	67,735	2,506,728	2,506,728	2,506,728	0	100.00
11301	Sueldos	660,216	45,395	705,611	705,611	705,611	0	100.00
11303	Remuneraciones diversas	425,208	(208,506)	216,702	216,702	216,702	0	100.00
11306	Riesgo laboral	1,044,029	189,561	1,233,590	1,233,590	1,233,590	0	100.00
11307	Ayuda para habitación	185,724	24,771	210,495	210,495	210,495	0	100.00
11309	Prima por riesgo laboral	-	-	0				
11310	Ayuda para energía electrica	123,816	16,514	140,330	140,330	140,330	0	100.00
121	Honorarios asimilables a salarios							
12101	Honorarios							
122	Sueldos base al personal eventual							
12201	Sueldos base al personal eventual							
1300	Remuneraciones adicionales y especiales	42,487	92,969	135,456	135,456	135,456	0	100.00
131	Primas por años de servicios efectivos prestados	19,530	3,318	22,848	22,848	22,848	0	100.00
13101	Primas y acreditaciones por años de servicio efectivos prestados al personal	19,530	3,318	22,848	22,848	22,848	0	100.00
132	Primas de vacaciones, dominical y gratificación de fin de año	22,957	89,651	112,608	112,608	112,608	0	100.00
13201	Prima vacacional	7,652	21,819	29,471	29,471	29,471	0	100.00
13202	Gratificación por fin de año	15,305	67,832	83,137	83,137	83,137	0	100.00
13203	Compensación por ajuste de calendario	-	-	-	-	-		
13204	Compensación por bono navideño	-	-	-	-	-		
134	Compensaciones							

Ejercicio del Presupuesto		Egresos Aprobado Anual	Ampliaciones/ (Reducciones)	Egresos Modificado Anual	Egresos Devengado Anual	Egresos Pagado Anual	Subejercicio	% Avance Anual
Partida/Descripción		(1)	(2)	(3=1+2)	(4)	(5)	(6 = 3 - 4)	(7= 4/3)
13403	Estímulos al personal de confianza							
1400	Seguridad Social	1,038,251	(22,275)	1,015,976	1,015,976	1,015,975	0	100.00
141	Aportaciones de seguridad social	616,519	(14,501)	602,018	602,018	602,017	0	100.00
14101	Cuotas por servicio médico del ISSSTESON	189,816	(3,477)	186,339	186,339	186,339	0	100.00
14102	Cuotas por seguro de vida al ISSSTESON	20	10	30	30	30	0	100.00
14103	Cuotas por seguro de retiro al ISSSTESON	295	150	445	445	445	0	100.00
14105	Asignación para préstamos prendarios	-		-	-	-	0	
14106	Otras prestaciones de seguridad social	426,388	(11,184)	415,204	415,204	415,204	0	100.00
14107	Cuotas para infraestructura, equipamiento y mantenimiento hospitalario	-		-	-	-	0	
142	Aportaciones a fondos de vivienda	79,924	(1,466)	78,458	78,458	78,458	0	100.00
14201	Cuotas al FOVISSSTESON	79,924	(1,466)	78,458	78,458	78,458	0	100.00
143	Aportaciones al sistema para el retiro	339,676	(6,226)	333,450	333,450	333,450	0	100.00
14301	Pagos de defunción, pensiones y jubilaciones	339,676	(6,226)	333,450	333,450	333,450	0	100.00
144	Aportaciones para seguros	2,132	(82)	2,050	2,050	2,050	0	100.00
14401	Seguros por defunción familiar	416	(416)	-	-	-	0	
14402	Seguro de retiro Estatal	1,716	334	2,050	2,050	2,050	0	100.00
14403	Otras cuotas de seguros colectivos	-		-	-	-		
1500	Otras prestaciones sociales y económicas	-		-	-	-		
151	Cuotas para el fondo de ahorro y fondo de trabajo	-		-	-	-		
15101	Aportaciones al fondo de ahorro de los trabajadores							
152	Indemnizaciones	-		-	-	-		
15201	Indemnizaciones al personal							
154	Prestaciones contractuales	-		-	-	-		
15410	Apoyo para canastilla de maternidad	-		-	-	-		
15413	Ayuda para guardería a madres trabajadoras	-		-	-	-		
15421	Bono de día de madres	-		-	-	-		
159	Otras prestaciones sociales y económicas	-		-	-	-		
15901	Otras prestaciones	-		-	-	-		
1700	Pago de estímulos a servidores públicos	-		-	-	-		
171	Estímulos	-		-	-	-		
17104	Bono de puntualidad	-		-	-	-		

Ejercicio del Presupuesto		Egresos Aprobado Anual	Ampliaciones/ (Reducciones)	Egresos Modificado Anual	Egresos Devengado Anual	Egresos Pagado Anual	Subejercicio	% Avance Anual
Partida/Descripción		(1)	(2)	(3=1+2)	(4)	(5)	(6 = 3 - 4)	(7= 4/3)
2000	Materiales y suministros	90,000	(8,196)	81,420	81,421	81,421	(0)	100
2100	Materiales de administración	16,900	16,618	33,518	33,518	33,518	(0)	100.00
211	Materiales, útiles y equipos menores de oficina	5,900	7,964	13,864	13,864	13,864	(0)	100.00
21101	Materiales, útiles y equipos menores de oficina	5,900	7,964	13,864	13,864	13,864	0	100.00
212	Materiales y útiles de impresión y reproducción	6,000	325	6,325	6,325	6,325	-	100.00
21201	Materiales y útiles de impresión y reproducción	6,000	325	6,325	6,325	6,325	-	100.00
213	Material estadístico y geográfico	-						
21301	Material estadístico y geográfico	-						
214	Materiales, útiles y equipos menores de tecnologías de la información	-		-	-	-		
21401	Materiales y útiles para el procesamiento de equipos y bienes informáticos	-		0	0	0		
215	Material impreso e información digital	-						
21501	Material para información	-						
216	Material de limpieza	-		-	-	-		
21601	Material de limpieza	-		0	0	0		
217	Materiales y útiles de enseñanza	-						
21701	Materiales educativos	-						
218	Materiales para el registro e identificación de bienes y personas	5,000	8,329	13,329	13,329	13,329	-	100.00
21801	Placas, engomados, calcomanías y hologramas	5,000	8,329	13,329	13,329	13,329	-	100.00
2200	Alimentos y utensilios	6,400	3,226	9,242	9,243	9,243	-	100.01
221	Productos alimenticios para personas	5,000	3,034	8,034	8,034	8,034	-	100.00
22101	Productos alimenticios para el personal de las instalaciones	5,000	3,034	8,034	8,034	8,034	-	100.00
22105	Productos alimenticios para personas derivado de la prestación de servicios	-						
22106	Adquisición de agua potable	-		0	0	0		
222	Productos Alimenticios para animales	-						
22201	Alimentación de animales	-						
223	Utensilios para el servicio de alimentación	1,400	192	1,208	1,208	1,208	-	100.01
22301	Utensilios para el servicio de alimentación	1,400	192	1,208	1,208	1,208	-	100.01
2300	Materias primas y materiales de producción	-						

Ejercicio del Presupuesto		Egresos Aprobado Anual	Ampliaciones/ (Reducciones)	Egresos Modificado Anual	Egresos Devengado Anual	Egresos Pagado Anual	Subejercicio	% Avance Anual
Partida/Descripción		(1)	(2)	(3=1+2)	(4)	(5)	(6 = 3 - 4)	(7= 4/3)
231	Productos alimenticios, agropecuarios y forestales adquiridos como materia prima	-						
23101	Productos alimenticios, agropecuarios y forestales adquiridos como materia prima							
238	Mercancías adquiridas para su comercialización	-						
23801	Mercancías adquiridas para su comercialización							
2400	Materiales y artículos de construcción y de reparación	-		-	-	-		
241	Productos minerales no metálicos	-						
24101	Productos minerales no metálicos							
242	Cemento y productos de concreto	-						
24201	Cemento y productos de concreto							
243	Cal, yeso y productos de yeso	-						
24301	Cal, yeso y productos de yeso							
244	Madera y productos de madera	-						
24401	Madera y productos de madera							
245	Vidrio y productos de vidrio	-						
24501	Vidrio y productos de vidrio							
246	Material eléctrico y electrónico	-		-	-	-		
24601	Material eléctrico y electrónico	-		-	-	-		
247	Artículos metálicos para la construcción	-						
24701	Artículos metálicos para la construcción							
248	Materiales complementarios	-		-	-	-		
24801	Materiales complementarios	-		-	-	-		
249	Otros materiales y artículos de construcción y reparación	-						
24901	Otros materiales y artículos de construcción y reparación							
2500	Productos químicos, farmacéuticos y de laboratorio	-		-	-	-		
251	Productos químicos básicos	-						
25101	Productos químicos básicos							
252	Fertilizantes, pesticidas y otros agroquímicos	-						
25201	Fertilizantes, pesticidas y otros agroquímicos							
253	Medicinas y productos farmacéuticos	-		-	-	-		

Ejercicio del Presupuesto		Egresos Aprobado Anual	Ampliaciones/ (Reducciones)	Egresos Modificado Anual	Egresos Devengado Anual	Egresos Pagado Anual	Subejercicio	% Avance Anual
Partida/Descripción		(1)	(2)	(3=1+2)	(4)	(5)	(6 = 3 - 4)	(7= 4/3)
25301	Medicinas y productos farmacéuticos	-		-	-	-		
254	Materiales, accesorios y suministros médicos	-						
25401	Materiales, accesorios y suministros médicos							
255	Materiales, accesorios y suministros de laboratorio	-						
25501	Materiales, accesorios y suministros de laboratorio							
256	Fibras sintéticas, hules, plásticos y derivados	-						
25601	Fibras sintéticas, hules, plásticos y derivados							
259	Otros productos quimicos	-						
25901	Otros productos quimicos							
2600	Combustibles, lubricantes y aditivos	65,000	(26,340)	38,660	38,660	38,660	-	100.00
261	Combustibles, lubricantes y aditivos	65,000	(26,340)	38,660	38,660	38,660	-	100.00
26101	Combustibles	65,000	(26,340)	38,660	38,660	38,660	-	100.00
26102	Lubricantes y aditivos	-	-					
26103	Otros Gastos							
2700	Vestuarios, blancos, prendas de producción y artículos deportivos	1,700	(1,700)	-	-	-		
271	Vestuario y uniformes	1,700	(1,700)	-	-	-		
27101	Vestuario y uniformes	1,700	(1,700)	0				
272	Prendas de seguridad y protección personal	-		-	-	-		
27201	Prendas de seguridad y protección personal							
273	Artículos deportivos	-		-	-	-		
27301	Artículos deportivos							
274	Productos textiles	-		-	-	-		
27401	Produtos textiles							
2900	Herramientas, refacciones y accesorios menores	-		-	-	-		
291	Herramientas menores	-		-	-	-		
29101	Herramientas menores	-		-	-	-		
292	Refacciones y Accesorios Menores de Edificios	-		-	-	-		
29201	Refacciones y Accesorios Menores de Edificios	-		-	-	-		
293	Refacciones y Accesorios menores de mobiliario y equipo de administración, educacional y recreativo	-		-	-	-		

Ejercicio del Presupuesto		Egresos Aprobado Anual	Ampliaciones/ (Reducciones)	Egresos Modificado Anual	Egresos Devengado Anual	Egresos Pagado Anual	Subejercicio	% Avance Anual
Partida/Descripción		(1)	(2)	(3=1+2)	(4)	(5)	(6 = 3 - 4)	(7= 4/3)
29301	Refacciones y Accesorios menores de mobiliario y equipo de administración, educacional y recreativo	-						
294	Refacciones y accesorios menores de equipo de computo y tecnologías de la información	-		-	-	-		
29401	Refacciones y accesorios menores de equipo de computo y tecnologías de la información	-		-	-	-		
295	Refacciones y accesorios menores de equipo e instrumental médico y de laboratorio	-		-	-	-		
29501	Refacciones y accesorios menores de equipo e instrumental médico y de laboratorio	-		-	-	-		
296	Refacciones y accesorios menores de equipo de transporte	-		-	-	-		
29601	Refacciones y accesorios menores de equipo de transporte	-		-	-	-		
297	Refacciones y accesorios menores de equipo de defensa y seguridad	-		-	-	-		
29701	Refacciones y accesorios menores de equipo de defensa y seguridad	-		-	-	-		
298	Refacciones y accesorios de maquinaria y otros equipos	-		-	-	-		
29801	Refacciones y accesorios de maquinaria y otros equipos	-		-	-	-		
299	Refacciones y accesorios menores otros bienes muebles	-		-	-	-		
29901	Refacciones y accesorios menores otros bienes muebles	-		-	-	-		
3000	Servicios generales	510,000	(120,790)	389,210	389,210	138,650	-	100
3100	Servicios básicos	38,400	(9,659)	28,741	28,741	28,741	-	100.00
311	Energía eléctrica	-		-	-	-	-	
31101	Energía eléctrica	-		-	-	-	-	
31103	Servicios e instalaciones para centros escolares	-		-	-	-	-	
312	Gas	-		-	-	-	-	
31201	Gas	-		-	-	-	-	
313	Agua	-		-	-	-	-	
31301	Agua	-		-	-	-	-	
314	Telefonía tradicional	38,000	(9,635)	28,365	28,365	28,365	-	100.00
31401	Telefonía tradicional	38,000	(9,635)	28,365	28,365	28,365	-	100.00
315	Telefonía celular	-		-	-	-	-	
31501	Telefonía celular	-		-	-	-	-	

Ejercicio del Presupuesto		Egresos Aprobado Anual	Ampliaciones/ (Reducciones)	Egresos Modificado Anual	Egresos Devengado Anual	Egresos Pagado Anual	Subejercicio	% Avance Anual
Partida/Descripción		(1)	(2)	(3=1+2)	(4)	(5)	(6 = 3 - 4)	(7= 4/3)
316	Servicios de telecomunicaciones y satelites	-		-	-	-		
31601	Servicios de telecomunicaciones y satelites							
317	Servicios de acceso a internet, redes y procesamiento de información	-		-	-	-		
31701	Servicios de acceso a internet, redes y procesamiento de información	-		-	-	-		
318	Servicios postales y telegráficos	400	(24)	376	376	376	-	100.00
31801	Servicio postal	400	(24)	376	376	376	-	100.00
3200	Servicios de arrendamiento	-	1,346	1,346	1,346	1,346	-	100.00
322	Arrendamiento de Edificios	-		-	-	-	-	
32201	Arrendamiento de Edificios	-		-	-	-	-	
323	Arrendamiento de mobiliario y equipo de administración, educacional y recreativo	-	1,346	1,346	1,346	1,346	-	100.00
32301	Arrendamiento de mobiliario y equipo	-	1,346	1,346	1,346	1,346	-	100.00
325	Arrendamiento de equipo de transporte	-	-	-	-	-		
32501	Arrendamiento de equipo de transporte	-	-	-	-	-		
326	Arrendamiento maquinaria, otros equipos y herramientas	-		-	-	-		
32601	Arrendamiento maquinaria, otros equipos y herramientas	-		-	-	-		
327	Arrendamiento de activos intangibles	-		-	-	-		
32701	Patentes, regalías y otros	-		-	-	-		
329	Otros arrendamientos	-		-	-	-		
32901	Otros arrendamientos	-		-	-	-		
3300	Servicios profesionales, científicos, técnicos y otros servicios	317,000	(15,658)	301,342	301,342	50,782	-	100.00
331	Servicios legales, de contabilidad, auditorias y relacionados	310,000	(8,658)	301,342	301,342	50,782	-	100.00
33101	Servicios legales, de contabilidad, auditorias y relacionados	310,000	(8,658)	301,342	301,342	50,782	-	100.00
332	Servicios de diseño, arquitectura, ingeniería	-		-	-	-		
33201	Servicios de diseño, arquitectura, ingeniería	-		-	-	-		
333	Servicios de consultoría en tecnologías de la información	-		-	-	-		
33301	Servicios de Informática	-		-	-	-		
334	Servicios de capacitación	7,000	(7,000)	-	-	-		
33401	Servicios de capacitación	7,000	(7,000)	-	-	-		

Ejercicio del Presupuesto		Egresos Aprobado Anual	Ampliaciones/ (Reducciones)	Egresos Modificado Anual	Egresos Devengado Anual	Egresos Pagado Anual	Subejercicio	% Avance Anual
Partida/Descripción		(1)	(2)	(3=1+2)	(4)	(5)	(6 = 3 - 4)	(7= 4/3)
336	Servicios de apoyo administrativo, traducción, fotocopiado e impresión	-		-	-	-		
33603	Impresiones y publicaciones oficiales							
33604	Edictos							
33605	Licitaciones, convenios y convocatorias	-						
338	Servicios de vigilancia	-		-	-	-		
33801	Servicios de vigilancia							
339	Servicios Profesionales, científicos y técnicos integrales	-		-	-	-		
33901	Servicios Profesionales, científicos y técnicos integrales							
3400	Servicios financieros, bancarios y comerciales	500	4,188	4,688	4,688	4,688	-	100.00
341	Servicios financieros y bancarios	500	2,418	2,918	2,918	2,918	-	100.00
34101	Servicios financieros y bancarios	500	2,418	2,918	2,918	2,918	-	100.00
342	Servicios de cobranza, investigación crediticia y similar	-		-	-	-		
34201	Servicios de cobranza, investigación crediticia y similar							
343	Servicios de recaudación, traslado y custodia de valores	-		-	-	-		
34301	Servicios de recaudación, traslado y custodia de valores							
344	Seguros de responsabilidad patrimonial y finanzas	-		-	-	-		
34401	Seguros de responsabilidad patrimonial y finanzas	-		0	0	0	-	
345	Seguros de bienes patrimoniales	-	1,770	1,770	1,770	1,770	-	100.00
34501	Seguros de bienes patrimoniales	-	1,770	1,770	1,770	1,770	-	100.00
346	Almacenaje, envase y embalaje	-		-	-	-		
34601	Almacenaje, envase y embalaje	-						
347	Fletes y maniobras	-		-	-	-		
34701	Fletes y maniobras							
3500	Servicios mantenimiento y conservación e instalación	75,000	(55,416)	19,584	19,583	19,583	-	100.00
351	Conservación y mantenimiento menor de inmuebles	3,000	(3,000)	-	-	-	-	
35101	Mantenimiento y conservación de inmuebles	3,000	(3,000)	0			-	
35102	Mantenimiento y conservación de áreas deportivas							

Ejercicio del Presupuesto		Egresos Aprobado Anual	Ampliaciones/ (Reducciones)	Egresos Modificado Anual	Egresos Devengado Anual	Egresos Pagado Anual	Subejercicio	% Avance Anual
Partida/Descripción		(1)	(2)	(3=1+2)	(4)	(5)	(6 = 3 - 4)	(7= 4/3)
352	Instalación, reparación y mantenimiento de mobiliario y equipo de administración, educacional y recreativo	-		-	-	-		
35201	Mantenimiento y conservación de mobiliario y equipo	-						
35202	Mantenimiento y conservación de mobiliario y equipo para escuelas, laboratorios y talleres	-						
353	Instalación, reparación y mantenimiento de equipo de computo y tecnologías de información	5,000	2,274	7,274	7,274	7,274	-	100.00
35301	Instalaciones	-		0	0	0	-	
35302	Mantenimiento y conservación de bienes informáticos	5,000	2,274	7,274	7,274	7,274	-	100.00
355	Reparación y mantenimiento de equipo de transporte	67,000	(54,690)	12,310	12,310	12,310	-	100.00
35501	Mantenimiento de equipo de transporte	67,000	(54,690)	12,310	12,310	12,310	-	100.00
357	Instalación, reparación y mantenimiento de maquinaria, otros equipos y herramientas	-		-	-	-		
35701	Mantenimiento y conservación de maquinaria y equipo							
35702	Mantenimiento y conservación de herramientas, maquinas herramientas, instrumentos útiles y equipos							
358	Servicios de limpieza y manejo de desechos	-		-	-	-		
35801	Servicios de limpieza y manejo de desechos							
359	Servicios de jardinería y fumigación	-		-	-	-		
35901	Servicios de jardinería y fumigación							
3600	Servicios de comunicación social y publicidad	-		-	-	-		
361	Difusión por radio, televisión y otros medios de mensajes sobre programas y actividades gubernamentales	-		-	-	-		
36101	Difusión por radio, televisión y otros medios de mensajes sobre programas y actividades gubernamentales							
362	Difusión por radio, televisión y otros medios de mensajes comerciales	-		-	-	-		
36201	Difusión por radio, televisión y otros medios de mensajes comerciales							
363	Servicios de creatividad, preproducción y producción y publicidad, excepto internet	-		-	-	-		
36301	Servicios de creatividad, preproducción y producción y publicidad, excepto internet							
366	Servicios de creación y difusión de contenido exclusivamente a través de internet	-		-	-	-		

Ejercicio del Presupuesto		Egresos Aprobado Anual	Ampliaciones/ (Reducciones)	Egresos Modificado Anual	Egresos Devengado Anual	Egresos Pagado Anual	Subejercicio	% Avance Anual
Partida/Descripción		(1)	(2)	(3=1+2)	(4)	(5)	(6 = 3 - 4)	(7= 4/3)
36601	Servicios de creación y difusión de contenido exclusivamente a través de internet	-						
369	Otros servicios de información	-		-	-	-		
36901	Otros servicios de información							
3700	Servicios de traslado y viáticos	52,300	(36,692)	15,608	15,608	15,608	-	100.00
371	Pasajes aéreos	15,000	(7,327)	7,673	7,673	7,673	-	100.00
37101	Pasajes aéreos	15,000	(7,327)	7,673	7,673	7,673	-	100.00
372	Pasajes terrestres	-	-	-	-	-	-	
37201	Pasajes terrestres	-	-	0	0	-	-	
37301	Hospedaje						-	
375	Viáticos en el país	24,300	(17,284)	7,016	7,016	7,016	-	100.00
37501	Viáticos en el país	22,300	(19,100)	3,200	3,200	3,200	-	100.00
37502	Gastos de camino	2,000	1,816	3,816	3,816	3,816	-	100.00
376	Viáticos en el extranjero	12,500	(12,500)	-	-	-	-	
37601	Viáticos en el extranjero	12,500	(12,500)	0			-	
378	Servicios integrales de traslado y viáticos	-		-	-	-	-	
37801	Servicios integrales de traslado y viáticos	-					-	
379	Otros servicios de traslado y hospedaje	500	419	919	919	919	-	100.00
37901	Cuotas	500	419	919	919	919	-	100.00
3800	Servicios oficiales	24,000	(9,074)	14,926	14,926	14,926	-	100.00
381	Gastos de ceremonial	6,000	(3,163)	2,837	2,837	2,837	-	100.00
38101	Gastos de ceremonial	6,000	(3,163)	2,837	2,837	2,837	-	100.00
382	Gastos de orden social y cultural	-	-	-	-	-	-	
38201	Gastos de orden social y cultural	-	-	0	0	0	-	
383	Congresos y convenciones	8,000	(5,063)	2,937	2,937	2,937	-	100
38301	Congresos y convenciones	8,000	(5,063)	2,937	2,937	2,937	-	100.00
384	Exposiciones	-					-	
38401	Exposiciones						-	
385	Gastos de representación	10,000	(848)	9,152	9,152	9,152	-	100.00
38501	Gastos de atención y promoción	10,000	(848)	9,152	9,152	9,152	-	100.00
3900	Otros servicios generales	2,800	176	2,976	2,976	2,976	-	100.00
392	Impuestos y derechos	-		-	-	-	-	

Ejercicio del Presupuesto		Egresos Aprobado Anual	Ampliaciones/ (Reducciones)	Egresos Modificado Anual	Egresos Devengado Anual	Egresos Pagado Anual	Subejercicio	% Avance Anual
Partida/Descripción		(1)	(2)	(3=1+2)	(4)	(5)	(6 = 3 - 4)	(7= 4/3)
39201	Impuestos y derechos	-		-	-	-	-	
393	Impuestos y derechos de importación	-		-	-	-	-	
39301	Impuestos y derechos de importación						-	
395	Penas, multas, accesorios y actualizaciones	2,800	176	2,976	2,976	2,976	-	100.00
39501	Penas, multas, accesorios y actualizaciones	2,800	176	2,976	2,976	2,976	-	100.00
396	Otros gastos por responsabilidades	-		-	-	-	-	
39601	Otros gastos por responsabilidades							
		4,119,731	9,443	4,128,790	4,128,790	3,878,228		

"Bajo protesta de decir verdad declaramos que los Estados Financieros y sus notas, son razonablemente correctos y son responsabilidad del emisor"

ELABORO

AUTORIZO

LIC. MARIA GUADALUPE ROMERO QUIROZ

LIC. JESÚS IVÁN ARREDONDO PERERA
Director General

Sistema Estatal de Evaluación
Estado Analítico del Ejercicio Presupuesto de Egresos
Clasificación Económica (por Tipo de Gasto)
Comisión de Energía del Estado de Sonora
Del 01 de Enero al 31 de Diciembre de 2015
(PESOS)

CPCA-II-09-B

CUENTA PÚBLICA 2015

Concepto	Egresos Aprobado Anual (1)	Ampliaciones/ (Reducciones) (2)	Egresos Modificado Anual (3=1+2)	Egresos Devengado Anual (4)	Egresos Pagado Anual (5)	Subejercicio (6 = 3 - 4)	% Avance Anual (7= 4/3)
Gasto Corriente	\$ 4,119,730.00	\$ 9,059.31	\$ 4,128,789.31	\$ 4,128,789.31	\$ 3,878,229.34	\$ -	100%
Gasto de Capital			0			0	
Amortización del la Deuda y Disminución de Pasivos			0			0	
Pensiones y Jubilaciones			0			0	
Participaciones			0			0	
Total del Gasto	4119730	9059.31	4128789.31	4128789.31	3878229.34	0	

A continuación se conceptualizan las siguientes categorías:

1. Gasto Corriente

Son los gastos de consumo y/o de operación, el arrendamiento de la propiedad y las transferencias otorgadas a los otros componentes institucionales del sistema económico para financiar gastos de esas características.

2. Gasto de Capital

Son los gastos destinados a la inversión de capital y las transferencias a los otros componentes institucionales del sistema económico que se efectúan para financiar gastos de éstos con tal propósito.

3. Amortización de la deuda y disminución de pasivos

Comprende la amortización de la deuda adquirida y disminución de pasivos con el sector privado, público y externo.

4. Pensiones y Jubilaciones

Son los gastos destinados para el pago a pensionistas y jubilados o a sus familiares, que cubren los gobiernos Federal, Estatal y Municipal, o bien el Instituto de Seguridad Social correspondiente.

Punto Adicionado DOF 30-09-2015

5. Participaciones

Son los gastos destinados a cubrir las participaciones para las entidades federativas y/o los municipios.

Punto Adicionado DOF 30-09-2015

Sistema Estatal de Evaluación
Estado Analítico del Ejercicio Presupuesto de Egresos
Clasificación Administrativa (Por Unidad Administrativa)

CPCA-II-09-C

Comisión de Energía del Estado de Sonora
 Del 01 de Enero al 31 de Diciembre de 2015

CUENTA PÚBLICA 2015

(PESOS)

Clasificación Administrativa (Por Unidad Administrativa)	Egresos Aprobado Anual (1)	Ampliaciones/ (Reducciones) (2)	Egresos Modificado Anual (3=1+2)	Egresos Devengado Anual (4)	Egresos Pagado Anual (5)	Subejercicio (6 = 3 - 4)	% Avance Anual (7= 4/3)
Unidad Administrativa 1	\$ 4,119,730.00	\$ 9,059.31	\$ 4,128,789.31	\$ 4,128,789.31	\$ 3,878,229.34	\$ -	100%
Unidad Administrativa 2							
Unidad Administrativa 3							
Unidad Administrativa 4							
Unidad Administrativa 5							
Unidad Administrativa 6							
Unidad Administrativa 7							
Unidad Administrativa 8							
Total del Gasto	\$ 4,119,730.00	\$ 9,059.31	\$ 4,128,789.31	\$ 4,128,789.31	\$ 3,878,229.34		

Sistema Estatal de Evaluación
Estado Analítico del Ejercicio Presupuesto de Egresos
Clasificación Administrativa (Por Poderes)
Comisión de Energía del Estado de Sonora
Del 01 de Enero al 31 de Diciembre de 2015
(PESOS)

CPCA-II-09-C

CUENTA PÚBLICA 2015

Clasificación Administrativa (Por Poderes)	Egresos Aprobado Anual (1)	Ampliaciones/ (Reducciones) (2)	Egresos Modificado Anual (3=1+2)	Egresos Devengado Anual (4)	Egresos Pagado Anual (5)	Subejercicio (6 = 3 - 4)	% Avance Anual (7= 4/3)
Poder Ejecutivo							
Poder Legislativo							
Poder Judicial							
Organismos Descentralizados	\$ 4,119,730.00	\$ 9,059.31	\$ 4,128,789.31	\$ 4,128,789.31	\$ 3,878,229.34	\$ -	100%
Total del Gasto	\$ 4,119,730.00	\$ 9,059.31	\$ 4,128,789.31	\$ 4,128,789.31	\$ 3,878,229.34	\$ -	100%

Sistema Estatal de Evaluación
Estado Analítico del Ejercicio Presupuesto de Egresos
Clasificación Funcional (Finalidad y Función)
Comisión de Energía del Estado de Sonora
Del 01 de Enero al 31 de Diciembre de 2015
(PESOS)

CPCA-II-09-C

CUENTA PÚBLICA 2015

Concepto	Egresos Aprobado Anual (1)	Ampliaciones/ (Reducciones) (2)	Egresos Modificado Anual (3=1+2)	Egresos Devengado Anual (4)	Egresos Pagado Anual (5)	Subejercicio (6 = 3 - 4)	% Avance Anual (7= 4/3)
Gobierno							
Legislación							
Justicia							
Coordinación de la Política de Gobierno							
Relaciones Exteriores							
Asuntos Financieros y Hacendarios							
Seguridad Nacional							
Asuntos de Orden Público y Seguridad Interior							
Otros Servicios Generales							
Desarrollo Social							
Protección Ambiental							
Viviendas y Servicios a la Comunidad							
Salud							
Recreación, Cultura y Otras Manifestaciones Sociales							
Educación							
Protección Social							
Otros Asuntos Sociales							
Desarrollo Económico							
Asuntos Económicos, Comerciales y Laborales en General							
Agropecuaria, Silvicultura, Pesca y Caza							
Combustibles y Energía	\$ 4,119,730.00	\$ 9,059.31	\$ 4,128,789.31	\$ 4,128,789.31	\$ 3,878,229.34	\$ -	100%
Minería, Manufacturas y Construcción							
Transporte							
Comunicaciones							
Turismo							
Ciencia, Tecnología e Innovación							
Otras Industrias y Otros Asuntos Económicos							
Otras No Clasificadas en funciones anteriores							
Transacciones de la Deuda Pública / Costo financiero de la							
Transferencias, Participaciones y Aportaciones entre							
Diferentes Niveles y Órdenes de gobierno							
Saneamiento del Sistema Financiero							
Adeudos de ejercicios Fiscales Anteriores							
Total del Gasto	\$ 4,119,730.00	\$ 9,059.31	\$ 4,128,789.31	\$ 4,128,789.31	\$ 3,878,229.34	\$ -	100%

Sistema Estatal de Evaluación
Gasto Por Categoría Programática
Comisión de Energía del Estado de Sonora
Del 01 de Enero al 31 de Diciembre de 2015
(PESOS)

CPCA-II-09-C

CUENTA PÚBLICA 2015

Concepto	Egresos Aprobado Anual (1)	Ampliaciones/ (Reducciones) (2)	Egresos Modificado Anual (3=1+2)	Egresos Devengado Anual (4)	Egresos Pagado Anual (5)	Subejercicio (6 = 3 - 4)	% Avance Anual (7= 4/3)
Programas							
Subsidios:							
Sector Social y Privado o Estados y Municipios							
Sujetos a Reglas de Operación							
Otros Subsidios							
Desempeño de las Funciones:							
Prestación de Servicios Públicos							
Provisión de Bienes Públicos							
Planeación, Seguimiento y Evaluación de Políticas Públicas							
Promoción y Fomento	\$ 4,119,730.00	\$ 9,059.31	\$ 4,128,789.31	\$ 4,128,789.31	\$ 3,878,229.34	\$ -	100%
Regulación y Supervisión							
Funciones de las Fuerzas Armadas (únicamente el Gobierno Estatal)							
Específicos							
Proyectos de Inversión							
Administrativos y de Apoyos							
Apoyo al Proceso Presupuestario y para mejorar la eficiencia Institucional							
Apoyo a la Función Pública y al Mejoramiento de la Gestión							
Operaciones Ajenas							
Compromisos							
Obligaciones de Cumplimiento de Resolución Jurisdiccional							
Desastres Naturales							
Obligaciones							
Pensiones y Jubilaciones							
Aportaciones a la Seguridad Social							
Aportaciones a Fondos de Estabilización							
Aportaciones a Fondos de Inversión y Reestructura de Pensiones							
Programas de gasto Federalizado (Gobierno Federal)							
Gasto Federalizado							
Participaciones a Entidades Federativas y Municipios							
Costo Financiero, Deuda o Apoyo a Deudores y Ahorradores de la Banca							
Adeudos de Ejercicios Fiscales Anteriores							
Total del Gasto	\$ 4,119,730.00	\$ 9,059.31	\$ 4,128,789.31	\$ 4,128,789.31	\$ 3,878,229.34	\$ -	100%

Sistema Estatal de Evaluación
Conciliación entre los Egresos Presupuestarios y los Gastos Contables
Comisión de Energía del Estado de Sonora
Al 31 de Diciembre de 2015
(PESOS)

CPCA-II-09-D

CUENTA PÚBLICA 2015

1. Total de Egresos Presupuestarios	4,128,789.31
--	---------------------

(MENOS)

2. Egresos Presupuestarios no contables		
Mobiliario y equipo de administración	0	
Mobiliario y equipo educacional y recreativo	0	
Equipo e instrumental médico y de laboratorio	0	
Vehículos y equipo de transporte	0	
Equipo de defensa y seguridad	0	
Maquinaria, otros equipos y herramientas	0	
Archivos biológicos	0	
Bienes inmuebles	0	
Activos intangibles	0	
Obra pública en bienes propios	0	
Acciones y participaciones de capital	0	
Compra de títulos y valores	0	
Inversiones en fideicomisos, mandatos y otros análogos	0	
Provisiones para contingencias y otras erogaciones especiales		
Armonización de la deuda pública	0	
Adeudos de ejercicios fiscales anteriores (ADEFAS)	0	
Otros Egresos Presupuestales No Contables		
(MAS)		

3. Gastos contables no presupuestarios	28,824.18
---	------------------

Estimaciones, depreciaciones, deterioros, obsolescencia y amortizaciones	28,824.18	
Provisiones		
Disminución de inventarios		
Aumento por insuficiencia de estimaciones por pérdida o deterioro u obsolescencia		
Aumento por insuficiencia de provisiones		
Otros gastos		
Otros Gastos Contables No Presupuestales		

4. Total de Gasto Contable (4= 1 - 2 + 3)	4,157,613.49
--	---------------------

ELABORO

AUTORIZO

 LIC. MARIA GUADALUPE ROMERO QUIROZ
 Directora de Administración y Finanzas

 LIC. JESÚS IVÁN ARREDONDO PERERA
 Director General

**Sistema Estatal de Evaluación
Endeudamiento Neto**
Comisión de Energía del Estado de Sonora
del 1 de Enero al 31 de Diciembre de 2015
(pesos)

CPCA-II-10

CUENTA PÚBLICA 2015

Identificación del crédito o Instrumento	Contratacion / Colocación	Amortización	Endeudamiento Neto
	A	B	C=A-B
Créditos Bancarios			
1			
2			
3			
4			
5			
NADA QUE MANIFESTAR			
6			
7			
8			
9			
10			
Total Créditos Bancarios			0
Otros Instrumentos de Deuda			
1			
2			
3			
4			
5			
6			
7			
8			
9			
10			
Total Otros Instrumentos de Deuda			0
TOTAL			0

ELABORO

AUTORIZO

LIC. MARIA GUADALUPE ROMERO QUIROZ
Directora de Administración y Finanzas

LIC. JESÚS IVÁN ARREDONDO PERERA
Director General

**Sistema Estatal de Evaluación
Intereses de la Deuda
Comisión de Energía del Estado de Sonora
Del 1 de Enero al 31 de Diciembre de 2015
(pesos)**

CPCA-II-11

CUENTA PÚBLICA 2015

Identificación del crédito o Instrumento	Devengado	Pagado
Créditos Bancarios		
1		
2		
3		
4		
5		
6	NADA QUE MANIFESTAR	
7		
8		
9		
10		
Total de Interéses Créditos Bancarios		0
Otros Instrumentos de Deuda		
1		
2		
3		
4		
5		
6		
7		
8		
9		
10		
Total Intereses Otros Instrumentos de Deuda		0
TOTAL		0

ELABORO

AUTORIZO

LIC. MARIA GUADALUPE ROMERO QUIROZ
Directora de Administración y Finanzas

LIC. JESÚS IVÁN ARREDONDO PERERA
Director General

**Sistema Estatal de Evaluación
Indicadores de Postura Fiscal
Comisión de Energía del Estado de Sonora
Del 1 de Enero al 31 de Diciembre de 2015
(pesos)**

CPCA-II-12

CUENTA PÚBLICA 2015

Concepto	Estimado Original Anual	Devengado	Pagado 3
I. Ingresos Presupuestarios (I= 1 + 2)			
1. Ingresos Gobierno del Estado 1	\$ 4,125,276.90	\$ 4,125,276.90	\$ 4,125,276.90
2. Ingresos Sector Paraestatal 1			
II. Egresos Presupuestarios (II= 3+4)			
3. Egresos del Gobierno de la Entidad Federativa 2	\$ 4,128,789.31	\$ 4,128,789.31	\$ 3,878,229.31
4. Egresos del Sector Paraestatal 2			
III. Balance Presupuestario (Superávit o Déficit) (III= I-II)	-\$ 3,512.41		
Concepto	Estimado Original Anual	Devengado	Pagado 3
III. Balance Presupuestario (Superávit o Déficit)	0	0	0
IV. Interés, Comisiones y Gastos de la Deuda	0	0	0
V. Balance Primario (superávit o Déficit) (V= III-IV)	0	0	0
Concepto	Estimado Original Anual	Devengado	Pagado 3
A. Financiamiento	0	0	0
B. Amortización de la Deuda	0	0	0
C. Endeudamiento o Desendeudamiento (C=A-B)	0	0	0

1 Los Ingresos que se presentan son los ingresos presupuestario totales sin incluir los ingresos por financiamientos. Los Ingresos del Gobierno de la Entidad Federativa corresponden a los del Poder Ejecutivo, Legislativo Judicial y Autónomos.

2 Los egresos que se presentan son los egresos presupuestarios totales sin incluir los egresos por amortización. Los egresos del Gobierno de la Entidad Federativa corresponden a los del Poder Ejecutivo, Legislativo, Judicial y Órganos Autónomos 3 Para Ingresos se reportan los ingresos recaudados; para egresos se reportan los egresos pagados

3 Para Ingresos se reportan los ingresos recaudados; para egresos se reportan los egresos pagados.

Sistema Estatal de Evaluación

Ficha Técnica para Evaluación de Indicadores de Proyectos y Procesos

Cierre Anual en el Cumplimiento de las Metas del Indicador

DATOS DEL PROGRAMA/PROYECTO/PROCESO

AÑO: 2015

Número y Nombre del Programa			
Nombre del Proyecto o Proceso		Clave Programática	
Unidad Responsable		Unidad Ejecutora	
Objetivo del Proceso o Proyecto			
Resultado Esperado			

DATOS DEL INDICADOR

Nombre del indicador		Tipo	
Fórmula de cálculo			
Interpretación			
Dimensión del indicador			

AVANCE DEL INDICADOR

Variables	Unidad de medida	Meta anual	Modificadción	Resultado	Semáforo

Criterios de semaforización

Aceptable (color verde): Cuando el cumplimiento de la meta del indicador alcance un cumplimiento de entre 80 y 100% respecto al valor programado
Con riesgo (color amarillo): Cuando el cumplimiento de la meta se ubique dentro del rango del 51 al 79% respecto al valor programado
Crítico (color rojo): Cuando el cumplimiento de la meta registre un avance de 50% o menos respecto al valor programado

Sistema Estatal de Evaluación
Gastos por proyectos de Inversión
Comisión de Energía del Estado de Sonora
Del 1 de Enero al 31 de Diciembre de 2015
(pesos)

CPCA-III-14

CUENTA PÚBLICA 2015

GASTO DE INVERSION EJERCIDO:

NOMBRE DEL PROYECTO

MONTO EROGADO

0

NADA QUE MANIFESTAR

ELABORO

AUTORIZO

LIC. MARIA GUADALUPE ROMERO QUIROZ
Directora de Administración y Finanzas

LIC. JESÚS IVÁN ARREDONDO PERERA
Director General

* Se deberán informar con todas las fuentes del recurso.
Ya sean obras con Recurso Federal, Recurso Estatal e Ingresos Propios del ente Público.

MATRIZ DE INDICADORES DE RESULTADOS 2015

Dependencia y/o Entidad:
Nombre del Programa:
Eje de Desarrollo del PED:
Estrategia Sectorial del PED:
Objetivo Estratégico Sectorial del PED:
Beneficiarios ó Área de enfoque:

MATRIZ DE INDICADORES 2015

RESUMEN NARRATIVO					INDICADORES			
FIN					INDICADOR	FÓRMULA		FRECUENCIA

Linea base (Año):	Meta anual (2015):	Cierre:	Tipo de indicador:	Dimensión del indicador:	Numerador:	Denominador:	Unidad de medida:
-------------------	--------------------	---------	--------------------	--------------------------	------------	--------------	-------------------

Unidad Responsable encargada de reportar el indicador:	Medios de verificación y fuentes de información:
--	--

PROPÓSITO					INDICADOR	FÓRMULA		FRECUENCIA
-----------	--	--	--	--	-----------	---------	--	------------

Linea base (Año):	Meta anual (2015):	Cierre:	Tipo de indicador:	Dimensión del indicador:	Numerador:	Denominador:	Unidad de medida:
-------------------	--------------------	---------	--------------------	--------------------------	------------	--------------	-------------------

Unidad Responsable encargada de reportar el indicador:	Medios de verificación y fuentes de información:	Supuesto P - F
--	--	----------------

Logros y/o Justificaciones:

--

COMPONENTE 1					INDICADOR	FÓRMULA		FRECUENCIA
--------------	--	--	--	--	-----------	---------	--	------------

Linea base (Año):	Meta anual (2015):	Cierre:	Tipo de indicador:	Dimensión del indicador:	Numerador:	Denominador:	Unidad de medida:
-------------------	--------------------	---------	--------------------	--------------------------	------------	--------------	-------------------

Unidad Responsable encargada de reportar el indicador:	Medios de verificación y fuentes de información:	Supuesto C - P
--	--	----------------

Logros y/o Justificaciones:

--

COMPONENTE 2					INDICADOR	FÓRMULA		FRECUENCIA
--------------	--	--	--	--	-----------	---------	--	------------

Linea base (Año):	Meta anual (2015):	Cierre:	Tipo de indicador:	Dimensión del indicador:	Numerador:	Denominador:	Unidad de medida:
-------------------	--------------------	---------	--------------------	--------------------------	------------	--------------	-------------------

Unidad Responsable encargada de reportar el indicador:	Medios de verificación y fuentes de información:	Supuesto C - P
--	--	----------------

Logros y/o Justificaciones:

NADA QUE MANIFESTAR								
----------------------------	--	--	--	--	--	--	--	--

Dependencia y/o Entidad:

Nombre del Programa:

Beneficiarios ó Área de enfoque:

MATRIZ DE INDICADORES 2 015

RESUMEN NARRATIVO					INDICADORES			
INDICADOR					FÓRMULA		FRECUENCIA	
COMPONENTE 1								
A1 C1								
Linea base (Año):		Meta anual (2015):		Cierre:	Tipo de indicador:	Dimensión del indicador:	Numerador:	Unidad de medida:
							Denominador:	
Unidad Responsable encargada de reportar el indicador:					Medios de verificación y fuentes de información:		Supuesto A - C	
Logros y/o Justificaciones:								
A2 C1					Formulación de Proyectos Ejecutivos			
Linea base (Año):		Meta anual (2015):		Cierre:	Tipo de indicador:	Dimensión del indicador:	Numerador:	Unidad de medida:
							Denominador:	
Unidad Responsable encargada de reportar el indicador:					Medios de verificación y fuentes de información:		Supuesto A - C	
Logros y/o Justificaciones:								
A3 C1								
Linea base (Año):		Meta anual (2015):		Cierre:	Tipo de indicador:	Dimensión del indicador:	Numerador:	Unidad de medida:
							Denominador:	
Unidad Responsable encargada de reportar el indicador:					Medios de verificación y fuentes de información:		Supuesto A - C	
Logros y/o Justificaciones:								
A4 C1								
Linea base (Año):		Meta anual (2015):		Cierre:	Tipo de indicador:	Dimensión del indicador:	Numerador:	Unidad de medida:
							Denominador:	
Unidad Responsable encargada de reportar el indicador:					Medios de verificación y fuentes de información:		Supuesto A - C	
Logros y/o Justificaciones:								

NADA QUE MANIFESTAR

Sistema Estatal de Evaluación
Relación de Cuentas Bancarias Productivas Específicas
Comisión de Energía del Estado de Sonora
Del 01 de Enero al 31 de Diciembre de 2015
(pesos)

CPCA-IV-16

CUENTA PÚBLICA 2015

Fondo, Programa o Convenio	Datos de la Cuenta Bancaria	
	Institución Bancaria	Número de Cuenta
1 GASTO OPERATIVO	HSBC	4026127035
2 SERVICIOS PERSONALES	HSBC	4042525931
3		
4		
5		
6		
7		
8		
9		
10		

NOTA: La información de este formato es ACUMULADA

ELABORO

AUTORIZO

 LIC. MARIA GUADALUPE ROMERO QUIROZ
 Directora de Administración y Finanzas

 LIC. JESÚS IVÁN ARREDONDO PERERA
 Director General

Sistema Estatal de Evaluación
Relación de Bienes Muebles e Inmuebles que Componen su Patrimonio
Comisión de Energía del Estado de Sonora
Del 01 de Enero al 31 de Diciembre de 2015
(pesos)

CPCA-IV-17

CUENTA PÚBLICA 2015

Código	Descripción del Bien	Valor en Libros
BIENES MUEBLES		
1	COEES-01 AUTOMOVIL FORD FOCUS 2006	\$ 159,500.00
2	COEES-02 SEMIREMOLQUE	\$ 51,000.00
3	COEES-03 MESA DE JUNTAS MOETTI	\$ 28,257.60
4	COEES-04 MESA LATERAL MOETTI	\$ 15,138.00
5	COEES-05 CREDENZA ABIERTA MOETTI	\$ 19,174.80
6	COEES-06 SILLON EJECUTTIVO MOETTI	\$ 5,651.55
7	COEES-07 SILLA MOETTI	\$ 2,260.60
8	COEES-08 SILLA MOETTI	\$ 2,260.60
9	COEES-09 SILLA MOETTI	\$ 2,260.60
10	COEES-10 SILLA MOETTI	\$ 2,260.60
11	COEES-11 SILLA NEGRA	\$ 259.00
12	COEES-12 SILLA NEGRA	\$ 259.00
13	COEES-13 SILLA NEGRA	\$ 259.00
14	COEES-14 SILLA NEGRA	\$ 259.00
15	COEES-15 SILLA NEGRA	\$ 259.00
16	COEES-16 SILLA NEGRA	\$ 259.00
17	COEES-17 SILLA NEGRA	\$ 259.00
18	COEES-18 SILLA NEGRA	\$ 259.00
19	COEES-19 ARCHIVERO VERTICAL 3 CAJONES	\$ 2,702.50

20	COEES-20	SILLA EJECUTIVA	\$	1,063.95
21	COEES-21	ESCRITORIO EJECUTIVO 5 CAJONES	\$	1,260.00
22	COEES-22	CREDENZA EJECUTIVA 2 PUERTAS	\$	1,560.00
23	COEES-23	ESCRITORIO PERSONAL OFFICE DEPOT	\$	2,499.00
24	COEES-24	SILLA REQUIEZ	\$	3,593.68
25	COEES-25	ENFRIADOR DE AGUA	\$	2,024.00
26	COEES-26	FRIGOBAR ACROSS	\$	960.00
27	COEES-27	ENGARGOLADORA	\$	385.00
28	COEES-28	MUEBLE DE COCINA	\$	2,392.50
29	COEES-29	TELEFONO INALAMBRICO PANASONIC	\$	4,186.00
30	COEES-30	ARCHIVERO DE 3 GAVETAS	\$	1,500.00
31	COEES-31	SILLA EJECUTIVA	\$	1,063.95
32	COEES-32	ESCRITORIO PERSONAL OFFICE DEPOT	\$	2,499.00
33	COEES-33	SILLA EJECUTIVA REQUIEZ	\$	3,593.68
34	COEES-34	LIBRERO DE PISO ZAMOFI	\$	4,976.40
35	COEES-35	SILLON EJECUTIVO NEGRO	\$	1,080.00
36	COEES-36	ESCRITORIO PERSONAL OFFICE DEPOT	\$	2,499.00
37	COEES-37	SILLA EJECUTIVA REQUIEZ	\$	3,593.68
38	COEES-38	MESA LATERAL ZAMOFI	\$	5,916.00
39	COEES-39	TELEFONO FAX SHARP	\$	775.00
40	COEES-40	REGULADOR SOLA BASIC	\$	200.00
41	COEES-41	ESCRITORIO PERSONAL OFFICE DEPOT	\$	2,499.00
42	COEES-42	SILLA EJECUTIVA REQUIEZ	\$	3,593.68
43	COEES-43	TELEFONO PANASONIC	\$	775.00
44	COEES-44	ESCRITORIO PERSONAL OFFICE DEPOT	\$	2,499.00

45	COEES-45	SILLA EJECUTIVA REQUIEZ	\$	3,593.68
46	COEES-46	ESCRITORIO PERSONAL OFFICE DEPOT	\$	2,499.00
47	COEES-47	SILLA EJECUTIVA REQUIEZ	\$	3,593.68
48	COEES-48	LAP TOP DELL VOSTRO 1015	\$	12,108.08
49	COEES-49	LAP TOP DELL VOSTRO 1015	\$	12,108.08
50	COEES-50	LAP TOP DELL INSPIRON 1520	\$	8,050.00
51	COEES-51	LAP TOP DELL VOSTRO 1015	\$	12,108.08
52	COEES-52	IMPRESORA HP 460 CB	\$	2,875.00
53	COEES-53	COMPUTADORA LANIX CORP 27	\$	11,395.35
54	COEES-55	LAP TOP DELL INSPIRON 1545	\$	13,424.10
55	COEES-56	COMPUTADORA DELL DIMENSION 5150	\$	11,361.70
56	COEES-58	SCANNER HP	\$	1,840.00
57	COEES-59	IMPRESORA HP PRO 100 MFP	\$	6,974.50
58	COEES-62	REGULADOR TRIPP-LITE	\$	1,799.00
59	COEES-63	REGULADOR SOLA BASIC	\$	140.00
60	COEES-64	REGULADOR SOLA BASIC	\$	851.00
61	COEES-65	EQUIPO REGISTRADOR DE DATOS PARA TEMPERA	\$	3,011.28
62	COEES-66	EQUIPO REGISTRADOR DE DATOS PARA TEMPERA	\$	3,011.28
63	COEES-67	EQUIPO REGISTRADOR DE DATOS PARA TEMPERA	\$	3,327.87
64	COEES-68	PANEL SOLAR SUNFORCE	\$	4,999.00
65	COEES-69	COMPUTADORAS DELL INSPIRON	\$	12,321.36
66	COEES-70	COMPUTADORAS DELL INSPIRON	\$	12,321.36

BIENES INMUEBLES

6	TERRENOS			
7		NADA QUE MANIFESTAR		

8	EDIFICIOS	
9		NADA QUE MANIFESTAR
10	Y DEMAS INMUEBLES	

NOTA: la información de este formato es ACUMULADA.

ELABORO

AUTORIZO

LIC. MARIA GUADALUPE ROMERO QUIROZ
Directora de Administración y Finanzas

LIC. JESÚS IVÁN ARREDONDO PERERA
Director General

Sistema Estatal de Evaluación
 Relación de esquemas bursátiles y de coberturas financieras
 Comisión de Energía del Estado de Sonora
 Del 01 de Enero al 31 de Diciembre de 2015
 (pesos)

CPCA-IV-18

CUENTA PÚBLICA 2015

Identificación del Instrumento	Colocación	Interés Ganados	Valor Actual
	A	B	C=A+B
Otros Instrumentos de Bursatilización			
1			
2			
3			
4			
5	NADA QUE MANIFESTAR		
6			
7			
8			
9			
10			
Total			
Otros Instrumentos de Bursatilización			
1			
2			
3			
4			
5			
6			
7			
8			
9			
10			
Total Otros Instrumentos			
TOTAL			

NOTA: se deberán incluir METALES PRECIOSOS en su caso.

ELABORO

AUTORIZO

 LIC. MARIA GUADALUPE ROMERO QUIROZ
 Directora de Administración y Finanzas

 LIC. JESÚS IVÁN ARREDONDO PERERA
 Director General



GOBIERNO
DEL ESTADO
DE SONORA

Sistema de Parques Industriales

Sistema Estatal de Evaluación
Estado de Situación Financiera
Sistemas de Parques Industriales de Sonora O.P.D.E.
Al 31 de Diciembre de 2015

CPCA-I-01

(PESOS)			CUENTA PÚBLICA 2015		
ACTIVO	2015	2014	PASIVO	2015	2014
Activo Circulante			Pasivo Circulante		
Efectivo y Equivalentes	28,387,796.44	234,811,862.08	Cuentas por Pagar a Corto Plazo	597,807.02	5,114,875.58
Derechos a Recibir Efectivo o Equivalentes	1,226,896.50	1,648,400.55	Documentos por Pagar a Corto Plazo		
Derechos a Recibir Bienes o Servicios		400,000.00	Porción a Corto Plazo de la Deuda Pública a Largo Plazo		
Inventarios			Títulos y Valores a Corto Plazo		
Almacenes			Pasivos Diferidos a Corto Plazo		25,000.00
Estimación por Pérdida o Deterioro de Activos Circulantes			Fondos y Bienes de Terceros en Garantía y/o Administración a Corto Plazo		
Otros Activos Circulantes			Provisiones a Corto Plazo		
			Otros Pasivos a Corto Plazo	715,002.74	
Total de Activos Circulantes	29,614,692.94	236,860,262.63	Total de Pasivos Circulantes	1,312,809.76	5,139,875.58
Activo No Circulante			Pasivo No Circulante		
Inversiones Financieras a Largo Plazo			Cuentas por Pagar a Largo Plazo		
Derechos a Recibir Efectivo o Equivalentes a Largo Plazo			Documentos por Pagar a Largo Plazo	19,339,121.06	19,339,121.06
	627,034,308.48	363,811,461.84	Deuda Pública a Largo Plazo		
Bienes Inmuebles, Infraestructura y Construcciones en Proceso			Pasivos Diferidos a Largo Plazo		
Bienes Muebles	428,333.28	428,333.28	Fondos y Bienes de Terceros en Garantía y/o en Administración a Largo Plazo		
Activos Intangibles			Provisiones a Largo Plazo		
Depreciación, Deterioro y Amortización Acumulada de Bienes	-	13,339,873.16			
Activos Diferidos					
Estimación por Pérdida o Deterioro de Activos no Circulantes					
Otros Activos no Circulantes					
Total de Activos No Circulantes	614,122,768.60	364,239,795.12	Total de Pasivos No Circulantes	19,339,121.06	19,339,121.06
Total de Activos	643,737,461.54	601,100,057.75	Total de Pasivo	20,651,930.82	24,478,996.64
			Hacienda Pública/Patrimonio		
			Hacienda Pública/Patrimonio Contribuido	-	-
			Aportaciones		
			Donaciones de Capital		
			Actualización de la Hacienda Pública/Patrimonio		
			Hacienda Pública/Patrimonio Generado	623,085,530.72	576,621,061.11
			Resultados del Ejercicio (Ahorro/ Desahorro)	54,247,147.64	337,422,581.73
			Resultados de Ejercicios Anteriores	568,838,383.08	239,198,479.38
			Revalúos		
			Reservas		
			Rectificaciones de Resultados de Ejercicios Anteriores		
			Exceso o Insuficiencia en la Actualización de la Hacienda Pública/Patrimonio	-	-
			Resultado por Posición Monetaria		
			Resultado por Tenencia de Activos no Monetarios		
			Total Hacienda Pública/Patrimonio	623,085,530.72	576,621,061.11
			Total de Pasivo y Hacienda Pública/Patrimonio	643,737,461.54	601,100,057.75

 ING. GERMAN TAPIA MIRANDA
 DIRECTOR GENERAL

 LIC.EVA PATRICIA JIMENEZ BORCHARDT
 DIRECTOR DE PROMOCION Y VENTAS

 C.P. ANA LILIAN BUJANDA NUÑEZ
 JEFE DE DEPARTAMENTO ADMINISTRATIVO

Sistema Estatal de Evaluación
Estado de Actividades
Sistema de Parques Industriales de Sonora O.P.D.E.
Del 01 de Enero al 31 de Diciembre de 2015
(PESOS)

CPCA-I-01-A

CUENTA PÚBLICA 2015

	<u>2015</u>	<u>2014</u>
INGRESOS Y OTROS BENEFICIOS		
Ingresos de la Gestión:	9,381,888.71	1,837,725.62
Impuestos		
Cuotas y Aportaciones de Seguridad Social		
Contribuciones de Mejoras		
Derechos		
Productos de Tipo Corriente ¹		
Aprovechamientos de Tipo Corriente		
Ingresos por Venta de Bienes y Servicios	9,381,888.71	1,837,725.62
Ingresos no Comprendidos en las Fracciones de la Ley de Ingresos Causados en Ejercicios Fiscales Anteriores Pendientes de Liquidación o Pago		
Participaciones, Aportaciones, Transferencias, Asignaciones, Subsidios y Otras Ayudas	61,872,632.91	361,140,145.41
Participaciones y Aportaciones		
Transferencia, Asignaciones, Subsidios y Otras Ayudas	61,872,632.91	361,140,145.41
Otros Ingresos y Beneficios	0.00	0.00
Ingresos Financieros		
Incremento por Variación de Inventarios		
Disminución del Exceso de Estimaciones por Pérdida o Deterioro u Obsolescencia		
Disminución del Exceso de Provisiones		
Otros Ingresos y Beneficios Varios		
Total de Ingresos y Otros Beneficios	71,254,521.62	362,977,871.03
GASTOS Y OTRAS PÉRDIDAS		
Gastos de Funcionamiento	3,246,336.68	4,579,618.81
Servicios Personales	1,971,454.37	1,901,684.93
Materiales y Suministros	73,976.64	82,421.36
Servicios Generales	1,200,905.67	2,595,512.52
Transferencia, Asignaciones, Subsidios y Otras Ayudas	0.00	0.00
Transferencias Internas y Asignaciones al Sector Público		
Transferencias al Resto del Sector Público		
Subsidios y Subvenciones		
Ayudas Sociales		
Pensiones y Jubilaciones		
Transferencias a Fideicomisos, Mandatos y Contratos Análogos		
Transferencias a la Seguridad Social		
Donativos		
Transferencias al Exterior		
Participaciones y Aportaciones	0.00	0.00
Participaciones		
Aportaciones		
Convenios		
Intereses, Comisiones y Otros Gastos de la Deuda Pública	0.00	0.00
Intereses de la Deuda Pública		
Comisiones de la Deuda Pública		
Gastos de la Deuda Pública		
Costo por Coberturas		
Apoyos Financieros		
Otros Gastos y Pérdidas Extraordinarias	13,761,037.30	20,975,670.49
Estimaciones, Depreciaciones, Deterioros, Obsolescencia y Amortizaciones	8,536,040.15	
Provisiones		
Disminución de Inventarios		
Aumento por Insuficiencia de Estimaciones por Pérdida o Deterioro y Obsolescencia		
Aumento por Insuficiencia de Provisiones		
Otros Gastos	5,224,997.15	20,975,670.49
Inversión Pública	0.00	0.00
Inversión Pública no Capitalizable		
Total de Gastos y Otras Pérdidas	17,007,373.98	25,555,289.30
Resultados del Ejercicio (Ahorro/Desahorro)	54,247,147.64	337,422,581.73

¹ No se incluyen: Utilidades e Intereses. Por regla de presentación se revelan como Ingresos Financieros.

ING. GERMAN TAPIA MIRANDA
DIRECTOR GENERAL

LIC.EVA PATRICIA JIMENEZ BORCHARDT
DIRECTOR DE PROMOCION Y VENTAS

C.P. ANA LILIAN BUJANDA NUÑEZ
JEFE DE DEPARTAMENTO ADMINISTRATIVO

Sistema Estatal de Evaluación
Flujo de Efectivo
Sistema de Parques Industriales de Sonora O.P.D.E.
Al 31 de Diciembre de 2015
(PESOS)

CPCA-I-01-B

CUENTA PÚBLICA 2015

Concepto	20XN	20XN-1
Flujos de Efectivo de las Actividades de Operación		
Origen	69,549,988	362,603,309
Impuestos		
Cuotas y Aportaciones de Seguridad Social		
Contribuciones de mejoras		
Derechos		
Productos de Tipo Corriente		
Aprovechamientos de Tipo Corriente		
Ingresos por Venta de Bienes y Servicios	8,751,872	1,837,726
Ingresos no Comprendidos en las Fracciones de la Ley de Ingresos Causados en Ejercicios Fiscales Anteriores Pendientes de Liquidación o Pago		
Participaciones y Aportaciones		
Transferencias, Asignaciones y Subsidios y Otras Ayudas	60,798,115	360,765,583
Otros Orígenes de Operación		
Aplicación	3,402,372	4,580,161
Servicios Personales	1,972,050	1,902,227
Materiales y Suministros	73,977	82,421
Servicios Generales	1,356,346	2,595,513
Transferencias Internas y Asignaciones al Sector Público		
Transferencias al resto del Sector Público		
Subsidios y Subvenciones		
Ayudas Sociales		
Pensiones y Jubilaciones		
Transferencias a Fideicomisos, Mandatos y Contratos Análogos		
Transferencias a la Seguridad Social		
Donativos		
Transferencias al Exterior		
Participaciones		
Aportaciones		
Convenios		
Otras Aplicaciones de Operación		
Flujos Netos de Efectivo por Actividades de Operación	66,147,615	358,023,148
Flujos de Efectivo de las Actividades de Inversión		
Origen	0	0
Bienes Inmuebles, Infraestructura y Construcciones en Proceso		
Bienes Muebles		
Otros Orígenes de Inversión		
Aplicación	45,180,727	105,576,270
Bienes Inmuebles, Infraestructura y Construcciones en Proceso	45,180,727	105,576,270
Bienes Muebles		
Otras Aplicaciones de Inversión		
Flujos Netos de Efectivo por Actividades de Inversión	-45,180,727	-105,576,270
Flujo de Efectivo de las Actividades de Financiamiento		
Origen	60,984,098	55,573,033
Endeudamiento Neto		
Interno		
Externo		
Otros Orígenes de Financiamiento	60,984,098	55,573,033
Aplicación	288,375,052	78,729,089
Servicios de la Deuda	222,933,943	
Interno		
Externo		
Otras Aplicaciones de Financiamiento	65,441,109	78,729,089
Flujos netos de Efectivo por Actividades de Financiamiento	-227,390,954	-23,156,057
Incremento/Disminución Neta en el Efectivo y Equivalentes al Efectivo	-206,424,066	229,290,821
Efectivo y Equivalentes al Efectivo al Inicio del Ejercicio	234,811,862	5,521,041
Efectivo y Equivalentes al Efectivo al Final del Ejercicio	28,387,796	234,811,862

 ING. GERMAN TAPIA MIRANDA
 DIRECTOR GENERAL

 LIC.EVA PATRICIA JIMENEZ BORCHARDT
 DIRECTOR DE PROMOCION Y VENTAS

 C.P. ANA LILIAN BUJANDA NUÑEZ
 JEFE DE DEPARTAMENTO ADMINISTRATIVO

Sistema Estatal de Evaluación
Estado de Variación en la Hacienda Pública
Sistema de Parques Industriales de Sonora O.P.D.E.
Del 01 de Enero al 31 de Diciembre de 2015
(PESOS)

CPCA-I-02

CUENTA PÚBLICA 2015

Concepto	Hacienda Pública / Patrimonio Contribuido	Hacienda Pública / Patrimonio Generado de Ejercicio Anteriores	Hacienda Pública / Patrimonio Generado del Ejercicio	Ajustes por Cambios de Valor	Total
Rectificaciones de Resultados de Ejercicios Anteriores					
Patrimonio Neto Inicial Ajustado del Ejercicio	0.00	0.00	0.00	0.00	0.00
Aportaciones					0.00
Donaciones de Capital					0.00
Actualización de la Hacienda Pública/Patrimonio					0.00
Variaciones de la Hacienda Pública / Patrimonio Neto del Ejercicio	0.00	0.00	337,422,581.73	0.00	337,422,581.73
Resultados del Ejercicio (Ahorro/Desahorro)			337,422,581.73		337,422,581.73
Resultados de Ejercicios Anteriores					0.00
Revalúos					0.00
Reservas					0.00
Hacienda Pública / Patrimonio Neto Final del Ejercicio 2014	0.00	0.00	337,422,581.73	0.00	337,422,581.73
Cambios en la Hacienda Pública / Patrimonio Neto del Ejercicio 2015	0.00	0.00	0.00	0.00	0.00
Aportaciones					0.00
Donaciones de Capital					0.00
Actualización de la Hacienda Pública/Patrimonio					0.00
Variaciones de la Hacienda Pública / Patrimonio Neto del Ejercicio	0.00	568,838,383.08	-283,175,434.09	0.00	285,662,948.99
Resultados del Ejercicio (Ahorro/Desahorro)			-283,175,434.09		-283,175,434.09
Resultados de Ejercicios Anteriores		568,838,383.08			568,838,383.08
Revalúos					0.00
Reservas					0.00
Saldo Neto en la Hacienda Pública / Patrimonio 2015	0.00	568,838,383.08	54,247,147.64	0.00	623,085,530.72

 ING. GERMAN TAPIA MIRANDA
 DIRECTOR GENERAL

 LIC.EVA PATRICIA JIMENEZ BORCHARDT
 DIRECTOR DE PROMOCION Y VENTAS

 C.P. ANA LILIAN BUJANDA NUÑEZ
 JEFE DE DEPARTAMENTO ADMINISTRATIVO

Sistema Estatal de Evaluación
Estado de Cambios en la Situación Financiera
Sistema de Parques Industriales de Sonora O.P.D.E.
Del 01 de Enero al 31 de Diciembre de 2015
(PESOS)

CPCA-I-03

CUENTA PÚBLICA 2015

	<u>Origen</u>	<u>Aplicación</u>
Activo	220,585,442.85	263,222,846.64
Activo Circulante	207,245,569.69	0.00
Efectivo y Equivalentes	206,424,065.64	
Derechos a Recibir Efectivo o Equivalentes	421,504.05	
Derechos a Recibir Bienes o Servicios	400,000.00	
Inventario		
Almacenes		
Estimación por Pérdida o Deterioro de Activos Circulantes		
Otros Activos Circulantes		
Activo No Circulante	13,339,873.16	263,222,846.64
Inversiones Financieras a Largo Plazo		
Derechos a Recibir Efectivo o Equivalentes a Largo Plazo		
Bienes Inmuebles, Infraestructura y Construcciones en Proceso		263,222,846.64
Bienes Muebles		
Activos Intangibles		
Depreciación, Deterioro y Amortización Acumulada de Bienes	13,339,873.16	
Activos Diferidos		
Estimación por Pérdida o Deterioro de Activos no Circulantes		
Otros Activos no Circulantes		
Pasivo	715,002.74	4,542,068.56
Pasivo Circulante	715,002.74	4,542,068.56
Cuentas por Pagar a Corto Plazo		4,517,068.56
Documentos por Pagar a Corto Plazo		
Porción a Corto Plazo de la Deuda Pública a Largo Plazo		
Títulos y Valores a Corto Plazo		
Pasivos Diferidos a Corto Plazo		25,000.00
Fondos y Bienes de Terceros en Garantía y/o Administración a Corto Plazo		
Provisiones a Corto Plazo		
Otros Pasivos a Corto Plazo	715,002.74	
Pasivo No Circulante	0.00	0.00
Cuentas por Pagar a Largo Plazo		
Documentos por Pagar a Largo Plazo		
Deuda Pública a Largo Plazo		
Pasivos Diferidos a Largo Plazo		
Fondos y Bienes de Terceros en Garantía y/o en Administración a Largo Plazo		
Provisiones a Largo Plazo		
HACIENDA PÚBLICA/PATRIMONIO	329,639,903.70	283,175,434.09
Hacienda Pública/Patrimonio Contribuido	0.00	0.00
Aportaciones		
Donaciones de Capital		
Actualización de la Hacienda Pública/Patrimonio		
Hacienda Pública/Patrimonio Generado	329,639,903.70	283,175,434.09
Resultados del Ejercicio (Ahorro/ Desahorro)		283,175,434.09
Resultados de Ejercicios Anteriores	329,639,903.70	
Revalúos		
Reservas		
Rectificaciones de Resultados de Ejercicios Anteriores		
Excesos o Insuficiencia en la Actualización de la Hacienda Pública/Patrimonio	0.00	0.00
Resultado por Posición Monetaria		
Resultado por Tenencia de Activos no Monetarios		

ING. GERMAN TAPIA MIRANDA
DIRECTOR GENERAL

LIC.EVA PATRICIA JIMENEZ BORCHARDT
DIRECTOR DE PROMOCION Y VENTAS

C.P. ANA LILIAN BUJANDA NUÑEZ
JEFE DE DEPARTAMENTO ADMINISTRATIVO

Bajo protesta de decir verdad declaramos que los Estados Financieros y sus notas, son razonablemente correctos y son responsabilidad del emisor

Sistema Estatal de Evaluación
Informe sobre Pasivos Contingentes
Sistema de Parques Industriales de Sonora O.P.D.E.
Al 31 de Diciembre de 2015
(PESOS)

CPCA-I-04

CUENTA PÚBLICA 2015

A Corto Plazo

A Mediano Plazo

INFORME SOBRE PASIVOS CONTINGENTES: Informar las obligaciones que tienen su origen en

hechos específicos e independientes de pasivos que en el futuro pueden ocurrir o no, y de

acuerdo con lo que a su vez desaparecen o se convierten en pasivos reales por ejemplo,

juicios, garantías, avales, costos de planes de pensiones, jubilaciones, etc.

A Largo Plazo

NADA QUE INFORMAR

ING. GERMAN TAPIA MIRANDA
DIRECTOR GENERAL

LIC.EVA PATRICIA JIMENEZ BORCHARDT
DIRECTOR DE PROMOCION Y VENTAS

C.P. ANA LILIAN BUJANDA NUÑEZ
JEFE DE DEPARTAMENTO ADMINISTRATIVO

Bajo protesta de decir verdad declaramos que los Estados Financieros y sus notas, son razonablemente correctos y son responsabilidad del emisor

Sistema Estatal de Evaluación
Notas a los Estados Financieros
Sistema de Parques Industriales de Sonora O.P.D.E.
Al 31 de Diciembre de 2015
(PESOS)

CPCA-I-05

CUENTA PÚBLICA 2015

SISTEMA DE PARQUES INDUSTRIALES DE SONORA , OPDE
NOTAS DE DESGLOSE
DE LOS ESTADOS FINANCIEROS AL 31 DE DICIEMBRE DE 2015
(PESOS HISTORICOS)

1. ESTADO DE SITUACION FINANCIERA

EFFECTIVO Y EQUIVALENTES

El efectivo esta constituido por moneda de curso legal y se encuentra a su valor nominal.

El saldo que refleja por la cantidad de \$28,387,796.44 (son: Veintiocho millones trescientos ochenta y siete mil setecientos noventa y seis pesos 44/100 MN) son recursos disponibles de Organismo para cubrir sus compromisos.

El detalle se presenta a continuacion:

Efectivo	-
Cuenta 363-854880 Gastos de Operación	749,234.53
Cuenta 7004-2850657 Gasto e Inversión	262,745.50
Cuenta 7005-5562839 Gasto de Operación	253,831.31
Cuenta 7006-2842782 Gasto de Inversión	25,071.11
Cuenta 7007-928939 Gasto de Inversión	41,325.24
Cuenta 7007-3067284 Gasto de Inversión	10,975,065.20
Cuenta 7007-5286501 Gasto de Inversión	20,736.56
Cuenta 7009-879845 Gasto de Inversión	16,059,786.99
SUMA	28,387,796.44

CUENTAS POR COBRAR A CORTO PLAZO

Concentra los derechos a recibir a favor del Organismo por cuentas por cobrar por concepto de Renta de Inmuebles y Ordenes de Pago de Servicios Personales y Gasto Operativo pendientes de recibir, por el importe \$1,190,492.06 (Son: Un millón ciento noventa mil cuatrocientos noventa y dos pesos 06/100 MN) y se compone de la siguiente manera:

DESCRIPCION	ANTIGÜEDAD DE SALDO				TOTAL
	90 DIAS	180 DIAS	MENOR/IGUAL 365 DIAS	MAYOR A 365 DIAS	
Cuentas por cobrar					
Ingresos por Ventas de Bienes y Servicios	335,507.06				335,507.06
Subsidios y Subvenciones		854,985.00			854,985.00
					1,190,492.06

DEUDORES DIVERSOS POR COBRAR A CORTO PLAZO

Se integra por saldos deudas de la Secretaria de Hacienda y gastos por comprobar por servicios notariales. El desglose es el siguiente:

Secretaria de Hacienda	10,000.04
GUSA Notarios S.C.	26,404.40
SUMA	36,404.44

BIENES MUEBLES E INMUEBLES

Las inversiones en bienes muebles e inmuebles, representan en el transcurso del tiempo, un gasto por aquellas cantidades que no son susceptibles de recuperación. Estos activos tienen por objetivo el generar beneficios economicos o sociales, por lo que es necesario se reconozcan en resultados en el mismo periodo en el que se generan dichos beneficios. Independientemente de que el ente público tenga fines exclusivamente gubernamentales.

El reconocimiento inicial de estos activos esta valuado al costo de adquisición en concordancia al postulado básico de valuación.

Se anexa el concentrado de Bienes Muebles e Inmuebles, así como las depreciaciones respectivas:

BIENES INMUEBLES

TERRENOS Y EDIFICIOS NO HABITACIONALES

Terrenos	76,770,246.67
Edificios no Habitacionales	316,333,490.57
Infraestructura	172,637,675.67
Construcciones en proceso de dominio publico	61,292,895.57
SUMA	627,034,308.48

BIENES MUEBLES

Mobiliario y Equipo de Admón	178,133.28
Vehiculos y Equipo de Transporte	250,200.00
SUMA	428,333.28

DEPRECIACIONES

Depreciación Acumulada de Bienes Inmuebles	-	11,079,976.91
Depreciacion Acumulada de Infraestructura	-	2,249,170.93
Depreciacion Acumulada de Bienes Muebles	-	10,725.32
SUMA	-	13,339,873.16

SERVICIOS PERSONALES PARA PAGAR A CORTO PLAZO

El saldo de \$212,912.47 se refiere a cuotas del ISSSTESON por pagar.

CONTRATISTAS POR OBRAS PÚBLICAS POR PAGAR A CORTO PLAZO

El saldo de \$24,358.18 se refiere a contratistas de proyectos de obra pública.

RETENCIONES Y CONTRIBUCIONES POR PAGAR A CORTO PLAZO

Se refiere a retenciones de impuestos a los empleados del Organismo, así como retenciones efectuados a prestadores de servicios y contratistas de obra. El desglose es el siguiente:

ISR Retenciones por Salarios	5,041.94
ISR Retenciones por Servicios Profesionales	1,250.15
IVA Retenciones	0.66
Aportación Voluntaria	178,187.92
Retenciones a Contratistas de Obra Publica	106,640.86
IVA Traslado	69,414.84
SUMA	360,536.37

OTROS PASIVOS CIRCULANTES

El saldo de \$715,002.74 se refiere a un pasivo por adeudo de ejercicios fiscales anteriores.

OTROS DOCUMENTOS POR PAGAR A LARGO PLAZO

Incluye compromisos adquiridos con acreedores por compra de bienes inmuebles por un importe de \$14,508,993.67 (Son: Catorce millones quinientos ochi mil novecientos noventa y tres pesos 67/100 MN) y compromisos con varios ayuntamientos por adeudos de prediales de nuestros terrenos por un importe total de \$4,830,127.39 (Son: Cuatro millones ochocientos treinta mil ciento veintisiete pesos 39/100 MN).

Fondo de Operaciones Obras Si	8,508,993.67
IMPULSOR	6,000,000.00
H. Ayuntamiento de Cananera	1,833,619.64
H. Ayuntamiento de Navojoa	2,995,878.75
H. Ayuntamiento de Fronteras	629.00
SUMA	19,339,121.06

PATRIMONIO

Se integra por la cantidad de \$623,085,530.72 (Son: Seiscientos veintitrés millones ochenta y cinco mil quinientos treinta pesos 72/100 MN) como a continuación se desglosa:

Resultados de Ejercicios Anteriores	54,247,147.64
Resultado del Ejercicio	568,838,383.08
SUMA	623,085,530.72

2. ESTADO DE ACTIVIDADES**INGRESOS**

Al 31 de Diciembre de 2015, se obtuvieron ingresos por venta de terrenos por el importe de \$5,149,938.99, ingresos por la renta de inmuebles por la cantidad de \$1,077,472.41 también obtuvimos \$1,821,222.40 por subsidios estatales para el pago de servicios personales y \$474,982.57 para cubrir el gasto de operativo, además se obtuvieron rendimientos bancarios por \$646,583.99, e ingresos diversos por la cantidad de \$903.00, se obtuvieron \$889,935.54 por parte de empresas apoyadas con recursos INADEM por \$1,617,054.78 y recursos federales para el gasto de inversión por \$59,576,427.94.

EGRESOS

En lo que se refiere a egresos, al 31 de diciembre del presente, se tiene acumulado el monto de \$17,007,373.98 como se detalla a continuación:

Servicios Personales	1,971,454.37
Material y Suministros	73,976.64
Servicios Generales	1,200,905.67
Depreciaciones Acumuladas	8,536,040.15
Gastos de Ejercicios Anteriores	2,441,093.38
Otros Gastos Varios	2,783,903.77
SUMA	17,007,373.98

En lo que se refiere a otros gastos se encuentran registradas las bajas de terrenos.

Estas notas son parte integrante de los Estados Financieros de Sistema de Parques Industriales de Sonora, OPDE con cifras al 31 de Diciembre de 2015.

3. ESTADO DE VARIACION DE LA HACIENDA PÚBLICA**PATRIMONIO GENERADO**

El patrimonio generado de nuestro Organismo al 31 de Diciembre de 2015, se compone de la siguiente manera:

Resultado de Ejercicios Anteriores	568,838,383.08
Resultado del Ejercicio	54,247,147.64
SUMA	623,085,530.72

Respecto a la cuenta de Resultado del Ejercicio se compone de lo siguiente:

CONCEPTO	IMPORTE
Ingresos	917,507.50
Egresos	3,568,928.81
RESULTADO DE EJERCICIO/AHORRO Y DESAHORRO	- 2,651,421.31

4. ESTADO DE FLUJOS DE EFECTIVO

El análisis del saldo inicial y final que figuran en la última parte del Estado de Fluo de Efectivo, en la cuenta de efectivo y equivalentes es como sigue:

Concepto	2015	2014
Efectivo y Bancos / Tesorería	28,387,796.44	234,811,862.08

ING. GERMAN TAPIA MIRANDA
DIRECTOR GENERAL

LIC. EVA PATRICIA JIMENEZ BORCHARDT
DIRECTOR DE PROMOCION Y VENTAS

C.P. ANA LILIAN BUJANDA NUÑEZ
JEFE DE DEPARTAMENTO ADMINISTRATIVO

Bajo protesta de decir verdad declaramos que los Estados Financieros y sus notas, son razonablemente correctos y son responsabilidad del emisor

NOTAS DE GESTION ADMINISTRATIVA DE LOS ESTADOS FINANCIEROS AL 31 DE DICIEMBRE DE 2015

1. Introducción

Los Estados Financieros de los entes públicos, proveen de información financiera a los principales usuarios de la misma, al congreso y a los ciudadanos.

El objetivo del presente documento es la revelación del contexto y de los aspectos económicos financieros más relevantes que influyeron en las decisiones del período, y que deberán ser considerados en la elaboración de los estados financieros para la mayor comprensión de los mismos y sus particularidades.

De esta manera, se informa y explica la respuesta del gobierno a las condiciones relacionadas con la información financiera de cada período de gestión; además, de exponer aquellas políticas que podrían afectar la toma de decisiones en periodos posteriores.

2. Panorama Económico y Financiero

El Plan Estatal de Desarrollo en su eje rector y relativo al Sonora Competitivo y Sustentable, establece como prioridad de las políticas de desarrollo económico entre otras cosas, el potenciar la infraestructura física para abrir oportunidades de negocios y cooperación, triendo como objetivos estratégicos a implementarse el diseñar estrategias de inversión, generando un ambiente para la atracción de inversión. además de impulsar la infraestructura de apoyo al desarrollo, como lo es entre otras, el desarrollo y fortalecimiento de parques industriales para garantizar a la población el acceso a los servicios y a las actividades económicas, incluyendo dentro de estos objetivos el apoyar integralmente a los sectores productivos del Estado el crear instrumentos y/o extender estímulos; aunado a que coadyuva a la generación masiva de empleos y e logro del equilibrio en su desarrollo de todos los sectores.

Y toda vez que dentro de la naturaleza jurídica del Sistema de Parques Industriales de Sonora, tiene como su objeto principal entre otros, la realización de todos los actos necesarios para fomentar el establecimiento de nuevos parques industriales, así como llevar a cabo todos los actos tendientes a consolidar e impulsar en términos generales el proceso de industrialización en Sonora, el de coadyuvar a la generación de empleos; y para lo cual el citado Organismo tiene entre sus facultades el realizar todos los actos conducentes al cumplimiento de su objetivo y la formación de su patrimonio para ello puede realizar las adquisiciones necesarias, promover, proyectar, organizar y ejecutar el establecimiento de fraccionamientos, parques y naves industriales.

3. Autorización e Historia

El Sistema de Parques Industriales de Sonora, es un Organismo Publico Descentralizado del Estado de Sonora, con personalidad jurídica y patrimonio propio, sectorizado a la Secretaría de Economía del Gobierno del Estado de Sonora creada mediante decreto expedido por el Poder Ejecutivo Estatal, publicado en el Boletín Oficial del 31 de diciembre de 1987

4. Organización y Ojetivo Social

El Organismo tiene como objeto:

VI. La ejecución de todos los actos necesarios para la creación de un sistema general de administración de parques industriales en el Estado de Sonora, que dé armonía e integración a las políticas de operación y desarrollo de los ya existentes con la participación estatal de las ciudades de Agua Prieta, Caborca, Cananea, Empalme, Navojoa y San Luis Rio Colorado.

VII. La realización de todos los actos necesarios para fomentar el establecimiento de nuevos parques industriales pertenecientes al sistema a que se refiere la fracción anterior, en aquellas regiones y zonas donde sea necesario y posible.

VIII. Llevar a cabo todos los actos tendientes a consolidar e impulsar en terminos generales el proceso de industrializacion de Sonora.

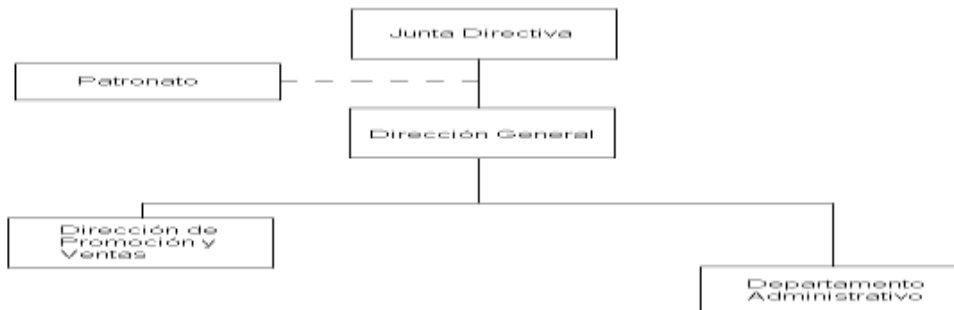
IX. Coadyuvar a la generacion de empleos.

X. Buscar el equilibrio de todos los sectores, regiones y zonas de la Entidad, en lo concerniente a su desarrollo.

El presente informe corresponde al cuarto trimestre de 2015.

Sistema de Parques Industriales de Sonora OPDE es un Organismo Publico Descentralizado registrado ante la Secretaria de Hacienda y Crédito Público bajo el Régimen Fiscal: Actividad Empresarial sin fines de lucro. Las obligaciones fiscales a retenedores por salarios, retenedores por servicios profesionales, Impuesto al Valor Agregado.

La Estructura Orgánica del Organismo en la siguiente:



5. Bases para la Preparación de los Estados Financieros

Los Estados Financieros y la información emanada de la contabilidad se sujeta criterios de utilidad, confiabilidad, relevancia, comprensibilidad y de comparación, así como otros atributos asociados a cada uno de ellos, como oportunidad, veracidad, representatividad, objetividad, suficiencia, posibilidad de predicción e importancia relativa, con el fin de alcanzar la modernización y armonización de la Ley de Contabilidad Gubernamental.

Los registros se edectúan considerando la base acumulativa para la integración de la información presupuestaria y contable. La contabilización de las transacciones de gasto se hace conforme a la fecha de su realización independientemente de la de su pago y la de ingreso se registra cuando exista jurídicamente el derecho de cobro.

El sistema facilita el reconocimiento de las operaciones de ingresos, gastos, activos, pasivos y patrimoniales.

Los Estados Financieros se prepararon de conformidad apegados a las Normas de Información Financiera Gubernamental para el Sector Paraestatal (NIFGG) y las Normas de Información Financiera Gubernamental Especificas para el Sector Paraestatal (NIFGE) emitidas por la Unidad de Contabilidad Gubernamental (UCG) e Informes sobre la Gestión Pública de la Secretaria de Hacienda y Crédito Público (SHCP), Ley General de Contabilidad Gubernamental (LGCG), Normas de Información Financiera emitidas por el Consejo Mexicano de Normas de Información Financiera A.C. que son aplicadas de manera supletoria y que han sido autorizadas por la UCG de la SHCP, Normas Internacionales de Contabilidad para el Sector Público (NICSP).

6. Políticas de Contabilidad Significativas.

Las principales políticas contables de Sistema de Parques Industriales de Sonora OPDE se resumen a continuación:

Los estados financieros reflejan la información en pesos históricos y no reconocen los efectos de la inflación en la información financiera contenidos en las Normas de Información Financiera, en tanto la CONAC no emita lo conducente. Se anexan las Notas que son parte integral de los Estados Financieros.

7. Posición en Moneda Extranjera y Protección por Riesgo Cambiario.

El Organismo no efectuó operaciones en Moneda Extranjera durante el periodo.

8. Reporte Analítico del Activo.

a) Vida útil o porcentajes de depreciación, deterioro o amortización utilizados en los diferentes tipos de activos:

Los porcentajes de depreciación aplicados en el presente ejercicio fueron los siguientes: Depreciación edificios no habitacionales 3.30%, Depreciación infraestructura 4% Depreciación otros bienes inmuebles 5%

b) Cambios en el porcentaje de depreciación o valor residual de los activos:

No aplica en este periodo.

c) Importe de los gastos capitalizados en el ejercicio, tanto financieros como de investigación y desarrollo:

No aplica.

d) Riesgos por tipo de cambio o tipo de interés de las inversiones financieras:

No aplica.

e) Valor activado en el ejercicio de los bienes construidos por la entidad:

Los Costos de las Obras se encuentran registrados en la cuenta contable de construcciones en Proceso, una vez concentradas la misma se capitalizará y registrará en la cuenta contable de Edificios No Habitacionales o Infraestructura según sea el caso.

f) Otras circunstancias de carácter significativo que afecten el activo, tales como bienes en garantía, señalados en embargo, litigios, títulos de inversiones entregados en garantías, Baja significativa del valor de inversiones financieras, etc.:

No aplica.

g) Desmantelamiento de Activos, procedimientos, implicaciones, efectos contables:

No aplica.

h) Administración de activos; planeación con el objetivo de que el ente los utilice de manera más efectiva

No aplica.

9. Fideicomiso, Mandatos y Análogos

El Organismo no celebró Fideicomisos, Mandatos y Análogos durante el periodo.

10. Reporte de la Recaudación

El Organismo obtuvo los ingresos siguientes:

TIPO DE INGRESO	IMPORTE
Recursos Estatales	2,296,204.97
Recursos Federales	59,576,427.94
Ingresos por Venta	5,149,938.99
Ingresos por Arrendamiento de Inmuebles	1,077,472.41
Rendimientos Financieros	646,583.99
Otros Ingresos	2,507,893.32
TOTAL	71,254,521.62

Cabe mencionar que Otros Ingresos se refieren a aportaciones de empresas efectuadas conforme al Convenio Federal que celebramos con el Instituto Nacional del Emprendedor denominado INADEM, así como también un recurso entregado por COPRESON, atendiendo al mismo convenio en mención.

11. Información sobre la Deuda y el Reporte Analítico de la Deuda

a) Utilizar al menos los siguientes indicadores: deuda respecto al PIB y deuda respecto a la recaudación tomando, como mínimo, un periodo igual o menor a 5 años.

No aplica

b) Información de manera agrupada por tipo de valor gubernamental o instrumento financiero en la que se considere intereses, comisiones, tasa, perfil de vencimiento y otros gastos de la deuda.

No aplica

12. Calificaciones otorgadas

El Organismo no fue sujeto de ninguna calificación crediticia durante el periodo.

13. Proceso de Mejora

a) Principales Políticas de control interno:

Se implementaron políticas para el manejo del fondo fijo de caja chica,

b) Medidas de desempeño financiero, metas y alcance:

No se reporta alguna para el periodo que se informa.

14. Información por Segmentos

El Organismo no genera información por Segmentos.

15. Eventos Posteriores al Cierre

Se considera que el Organismo no cuenta con eventos posteriores al cierre que efectuen la información de los Estados Financieros del periodo.

16. Partes Relacionadas

El Organismo no cuenta con Partes Relacionadas.

17. Responsabilidad sobre la Presentación Razonable de los Estados Financieros.

Los Estados Financieros del SISTEMA DE PARQUES INDUSTRIALES DE SONORA OPDE, se encuentran rubricados en cada página e incluyen al final la siguiente leyenda: "Bajo Protesta de decir verdad declaramos que los Estados Financieros y sus notas, son razonables correctos y son responsabilidad del emisor"

ING. GERMAN TAPIA MIRANDA
DIRECTOR GENERAL

L.I.C. EVA PATRICIA JIMENEZ BORCHARDT
DIRECTOR DE PROMOCION Y VENTAS

C.P. ANA LILIAN BUJANDA NUÑEZ
JEFE DE DEPARTAMENTO ADMINISTRATIVO

Bajo protesta de decir verdad declaramos que los Estados Financieros y sus notas, son razonablemente correctos y son responsabilidad del emisor

**NOTAS DE MEMORIA
(CUENTAS DE ORDEN)
DE LOS ESTADOS FINANCIEROS AL 31 DE DICIEMBRE DE 2015**

Cuentas de Orden Contables:

Los saldos contables al 31 de Diciembre de 2015, en las cuentas de orden contables correspondientes al Bienes en Comodato, son los siguientes:

CUENTA Cuentas de Orden	SALDO DEUDOR	SALDO ACREEDOR
7630 - Bienes bajo Contrato en Comodato	25,393.00	
7640 - Contrato de Comodato de Bienes		25,393.00

Cabe aclarar que este Contrato en Comodato se tiene celebrado con la Secretaria de Economía y se refiere a Bienes Muebles.

Cuentas de Orden Presupuestarias:

Los saldos en las cuentas contables de egresos, registrados al cierre del periodo que se informa, son los siguientes:

CUENTA Cuentas de Orden	SALDO DEUDOR	SALDO ACREEDOR
8110 - Ley de Ingresos Estimada	177,878,552.00	
8120 - Ley de Ingresos por Ejecutar		117,928,581.13
8130 - Modificaciones a la Ley de Ingresos	11,015,603.00	
8140 - Ley de Ingresos Devengada		70,965,573.87
8150 - Ley de Ingresos Recaudada		69,549,987.68
8210 - Presupuesto de Egresos Aprobado		177,878,551.54
8220 - Presupuesto de Egresos por Ejercer	125,927,184.74	
8230 - Presupuestos de Egresos Modificado		244,833,656.58
8240 - Presupuesto de Egresos Comprometido	296,785,023.38	
8250 - Presupuesto de Egresos Devengado	272,232,045.49	
8260 - Presupuesto de Egresos Ejercido	271,517,042.75	
8270 - Presupuesto de Egresos Pagado	271,517,042.75	

ING. GERMAN TAPIA MIRANDA
DIRECTOR GENERAL

L.I.C. EVA PATRICIA JIMENEZ BORCHARDT
DIRECTOR DE PROMOCION Y VENTAS

C.P. ANA LILIAN BUJANDA NUÑEZ
JEFE DE DEPARTAMENTO ADMINISTRATIVO

Bajo protesta de decir verdad declaramos que los Estados Financieros y sus notas, son razonablemente correctos y son responsabilidad del emisor

Sistema Estatal de Evaluación
Estado Analítico del Activo
Sistema de Parques Industriales de Sonora O.P.D.E.
Del 01 de Enero al 31 de Diciembre de 2015
(PESOS)

CPCA-I-06

CUENTA PÚBLICA 2015

Concepto	Saldo Inicial 1	Cargos del Periodo 2	Abonos del Periodo 3	Saldo Final 4 (1+2-3)	Variación del Periodo (4-1)
ACTIVO	601,100,057.75	840,511,515.02	797,874,111.23	643,737,461.54	42,637,403.79
Activo Circulante	236,860,262.63	201,517,665.70	408,763,235.39	29,614,692.94	207,245,569.69
Efectivo y Equivalentes	234,811,862.08	130,534,086.07	336,958,151.71	28,387,796.44	206,424,065.64
Derechos a Recibir Efectivo o Equivalentes	1,648,400.55	70,983,579.63	71,405,083.68	1,226,896.50	421,504.05
Derechos a Recibir Bienes o Servicios	400,000.00		400,000.00	-	400,000.00
Inventarios					
Almacenes					
Estimación por Pérdida o Deterioro de Activos Circulantes					
Otros Activos Circulantes					
Activo No Circulante	364,239,795.12	638,993,849.32	389,110,875.84	614,122,768.60	249,882,973.48
Inversiones Financieras a Largo Plazo					
Derechos a Recibir Efectivo o Equivalentes a Largo Plazo					
Bienes Inmuebles, Infraestructura y Construcciones en Proceso	363,811,461.84	638,993,849.32	375,771,002.68	627,034,308.48	263,222,846.64
Bienes Muebles	428,333.28			428,333.28	-
Activos Intangibles					
Depreciación, Deterioro y Amortización Acumulada de Bienes			13,339,873.16	13,339,873.16	13,339,873.16
Activos Diferidos					
Estimación por Pérdida o Deterioro de Activos no Circulantes					
Otros Activos no Circulantes					

ING. GERMAN TAPIA MIRANDA
DIRECTOR GENERAL

LIC.EVA PATRICIA JIMENEZ BORCHARDT
DIRECTOR DE PROMOCION Y VENTAS

C.P. ANA LILIAN BUJANDA NUÑEZ
JEFE DE DEPARTAMENTO ADMINISTRATIVO

Sistema Estatal de Evaluación
Estado Analítico de la Deuda y Otros Pasivos
Sistema de Parques Industriales de Sonora O.P.D.E.

CPCA-I-07

Del 01 de Enero al 31 de Diciembre de 2015

CUENTA PÚBLICA 2015

(PESOS)

DENOMINACIÓN DE LAS DEUDAS	MONEDA DE CONTRATACIÓN	INSTITUCIÓN O PAÍS ACREEDOR	SALDO INICIAL DEL PERIODO	SALDO FINAL DEL PERIODO
DEUDA PÚBLICA				
Corto Plazo				
Deuda Interna	0	0	0	0
Instituciones de Crédito				
Títulos y Valores				
Arrendamientos Financieros				
Deuda Externa	0	0	0	0
Organismos Financieros Internacionales				
Deuda Bilateral				
Títulos y Valores				
Arrendamientos Financieros				
<i>Subtotal Corto Plazo</i>	<i>0</i>	<i>0</i>	<i>0</i>	<i>0</i>
Largo Plazo				
Deuda Interna	0	0	0	0
Instituciones de Crédito				
Títulos y Valores				
Arrendamientos Financieros				
Deuda Externa	0	0	0	0
Organismos Financieros Internacionales				
Deuda Bilateral				
Títulos y Valores				
Arrendamientos Financieros				
<i>Subtotal Largo Plazo</i>	<i>0</i>	<i>0</i>	<i>0</i>	<i>0</i>
Otros Pasivos	Pso.	Mex.	24,478,996.64	20,651,930.82
Total Deuda y Otros Pasivos			24,478,996.64	20,651,930.82

 ING. GERMAN TAPIA MIRANDA
 DIRECTOR GENERAL

 LIC.EVA PATRICIA JIMENEZ BORCHARDT
 DIRECTOR DE PROMOCION Y VENTAS

 C.P. ANA LILIAN BUJANDA NUÑEZ
 JEFE DE DEPARTAMENTO ADMINISTRATIVO

**Sistema Estatal de Evaluación
Estado Analítico de Ingresos
Sistema de Parques Industriales de Sonora O.P.D.E.
Del 01 de Enero al 31 de Diciembre de 2015
(PESOS)**

CPCA-II-08

CUENTA PÚBLICA 2015

Rubros de los Ingresos	Ingresos Estimado Original Anual	Ampliaciones y Reducciones (+ ó -)	Ingresos Modificado Anual	Ingresos Devengado Anual	Ingresos Recaudado Anual	Variación Vs Original	% de Avance Anual
	(1)	(2)	(3= 1 +2)	(4)	(5)	(6= 5 - 1)	(7= 5/1)
Saldo Inicial Caja y Bancos	44,243,495.86		44,243,495.86			- 44,243,495.86	-
Impuestos							
Cuotas y Aportaciones de Seguridad Social							
Contribuciones de Mejoras							
Derechos							
Productos							
Corriente							
Capital							
Aprovechamientos							
Corriente							
Capital							
Ingresos por Ventas de Bienes y Servicios	350,000.00	6,524,898.00	6,874,898.00	6,874,898.00	6,269,513.00	5,919,513.00	17.91
Participaciones y Aportaciones							
Transferencias, Asignaciones, Subsidios y Otras Ayudas FEDERALES	175,000,000.00	-	175,000,000.00	59,576,428.00	59,576,428.00	115,423,572.00	0.34
Transferencias, Asignaciones, Subsidios y Otras Ayudas ESTATALES	2,528,552.00	4,490,705.00	7,019,257.00	2,296,205.00	1,441,220.00	1,087,332.00	0.57
Ingresos Derivados de Financiamientos							
Total	177,878,552.00	11,015,603.00	188,894,155.00	68,747,531.00	67,287,161.00	110,591,391.00	38%
					Ingresos Excedentes 1		

Estado Analítico de Ingresos	Ingresos Estimado Original Anual	Ampliaciones y Reducciones (+ ó -)	Ingresos Modificado Anual	Ingresos Devengado Anual	Ingresos Recaudado Anual	Variación Vs Original	% de Avance Anual
Por Fuente de Financiamiento	(1)	(2)	(3= 1 +2)	(4)	(5)	(6= 5 - 1)	(7= 5/1)
Ingresos del Gobierno							
Impuestos							
Contribuciones de Mejoras							
Derechos							
Productos							
Corriente							
Capital							
Aprovechamientos							
Corriente							
Capital							
Participaciones y Aportaciones							
Transferencias, Asignaciones, Subsidios y Otras Ayudas							
Ingresos de Organismos y Empresas							
Cuotas y aportaciones de Seguridad Social							
Ingresos por ventas de Bienes y Servicios	350,000.00	6,524,898.00	6,874,898.00	6,874,898.00	6,269,513.00	5,919,513.00	17.91
Transferencias, Asignaciones, Subsidios y Otras Ayudas, FEDERALES	175,000,000.00		175,000,000.00	59,576,428.00	59,576,428.00	115,423,572.00	0.34
Transferencias, Asignaciones, Subsidios y Otras Ayudas, ESTATALES	2,528,552.00	4,490,705.00	7,019,257.00	2,296,205.00	1,441,220.00	1,087,332.00	0.57
Ingresos derivados de Financiamiento							
Ingresos Derivados de Financiamientos							
Total	177,878,552.00	11,015,603.00	188,894,155.00	68,747,531.00	67,287,161.00	110,591,391.00	38%
					Ingresos Excedentes		
					1		

Los Ingresos Excedentes se presentan para efectos de cumplimiento de la Ley de Ingresos del Estado y Ley de Contabilidad Gubernamental.

El importe reflejado siempre debe ser mayor a cero. Nunca en rojo.

El saldo Inicial de Caja y Bancos es informativo, No SE SUMA EN EL TOTAL.

Hoja 2 de 2

 ING. GERMAN TAPIA MIRANDA
 DIRECTOR GENERAL

 LIC.EVA PATRICIA JIMENEZ BORCHARDT
 DIRECTOR DE PROMOCION Y VENTAS

 C.P. ANA LILIAN BUJANDA NUÑEZ
 JEFE DE DEPARTAMENTO ADMINISTRATIVO

Bajo protesta de decir verdad declaramos que los Estados Financieros y sus notas, son razonablemente correctos y son responsabilidad del emisor

Sistema Estatal de Evaluación
Conciliación entre los Ingresos Presupuestarios y Contables
Sistema de Parques Industriales de Sonora O.P.D.E.
Al 31 de Diciembre de 2015
(PESOS)

CPCA-II-08-A

CUENTA PÚBLICA 2015

1. Ingresos Presupuestarios	68,747,531
------------------------------------	-------------------

(MAS)

2. Ingresos contables no presupuestarios	2,506,990.32
---	---------------------

Incremento por variación de inventarios		
Disminución del exceso de estimaciones por pérdida o deterioro u obsolescencia		
Disminución del exceso de provisiones		
Otros Ingresos y beneficios varios		
Otros Ingresos contables no presupuestarios	2,506,990.32	

(MENOS)

3. Ingresos presupuestarios no contables	0
---	----------

Productos de capital		
Aprovechamientos de capital		
Ingresos derivados de financiamientos		
Otros Ingresos presupuestarios no contables		

4. Ingresos Contables (4= 1 + 2 - 3)	71,254,521.32
---	----------------------

ING. GERMAN TAPIA MIRANDA
DIRECTOR GENERAL

LIC.EVA PATRICIA JIMENEZ BORCHARDT
DIRECTOR DE PROMOCION Y VENTAS

C.P. ANA LILIAN BUJANDA NUÑEZ
JEFE DE DEPARTAMENTO ADMINISTRATIVO

Sistema Estatal de Evaluación
Estado Analítico del Ejercicio Presupuesto de Egresos
Clasificación por Objeto del Gasto (Capítulo y Concepto)
Sistema de Parques Industriales de Sonora O.P.D.E.
Del 01 de Enero al 31 de Diciembre de 2015

CPCA-II-09

CUENTA PÚBLICA 2015

(PESOS)

Ejercicio del Presupuesto	Egresos Aprobado Anual	Ampliaciones/ (Reducciones)	Egresos Modificado Anual	Egresos Devengado Anual	Egresos Pagado Anual	Subejercicio	% Avance Anual
Capítulo del Gasto	(1)	(2)	(3=1+2)	(4)	(5)	(6 = 3 - 4)	(7= 4/3)
1000 Servicios Personales	1,928,551.40	43,498.72	1,972,050.12	1,972,050.12	1,972,050.12	-	1.00
2000 Materiales y Suministros	65,800.99	32,667.46	98,468.45	73,976.64	73,976.64	24,491.81	0.75
3000 Servicios Generales	884,199.15	6,253,319.47	7,137,518.62	1,356,345.67	1,356,345.67	5,781,172.95	0.19
4000 Transferencias, Asignaciones, Subsidios y Otras Ayudas							
5000 Bienes Muebles, Inmuebles e Intangibles	2,500,000.00	-	2,500,000.00	-	-	2,500,000.00	-
6000 Inversión Pública	172,500,000.00	5,914,102.75	178,414,102.75	45,180,727.32	45,180,727.32	133,233,375.43	0.25
7000 Inversiones Financieros y Otras Provisiones							
8000 Participaciones y Aportaciones							
9000 Deuda Pública	-	232,590,068.18	232,590,068.18	223,648,945.74	222,933,943.00	8,941,122.44	0.96
Total del Gasto	177,878,551.54	244,833,656.58	422,712,208.12	272,232,045.49	271,517,042.75	150,480,162.63	64%

 ING. GERMAN TAPIA MIRANDA
 DIRECTOR GENERAL

 LIC.EVA PATRICIA JIMENEZ BORCHARDT
 DIRECTOR DE PROMOCION Y VENTAS

 C.P. ANA LILIAN BUJANDA NUÑEZ
 JEFE DE DEPARTAMENTO ADMINISTRATIVO

Bajo protesta de decir verdad declaramos que los Estados Financieros y sus notas, son razonablemente correctos y son responsabilidad del emisor

Sistema Estatal de Evaluación
Estado Analítico del Ejercicio Presupuesto de Egresos
Por Partida del Gasto

CPA-II-09-A

Sistema de Parques Industriales de Sonora O.P.D.E.

Del 01 de Enero al 31 de Diciembre de 2015

CUENTA PÚBLICA 2015

(PESOS)

Ejercicio del Presupuesto	Egresos Aprobado Anual	Ampliaciones/ (Reducciones)	Egresos Modificado Anual	Egresos Devengado Anual	Egresos Pagado Anual	Subejercicio	% Avance Anual
Partida/Descripción	(1)	(2)	(3=1+2)	(4)	(5)	(6 = 3 - 4)	(7= 4/3)
10000 Servicios personales	1,928,551.40	43,498.72	1,972,050.12	1,972,050.12	1,972,050.12	-	100%
11000 Remuneraciones al personal de carácter permanente	936,458.11	43,498.72	979,956.83	979,956.83	979,956.83	-	100%
11301 Sueldos	936,458.11	43,498.72	979,956.83	979,956.83	979,956.83	-	100%
13000 Remuneraciones adicionales y especiales	641,433.73	-	641,433.73	641,433.73	641,433.73	-	100%
13101 Primas por años de servicio efectivos prestados al personal	29,986.92	-	29,986.92	29,986.92	29,986.92	-	100%
13201 Prima vacacional y dominical	26,845.98	-	26,845.98	26,845.98	26,845.98	-	100%
13202 Gratificación por fin de año	33,127.79	-	33,127.79	33,127.79	33,127.79	-	100%
13203 Compensación por ajuste de calendario	13,424.68	-	13,424.68	13,424.68	13,424.68	-	100%
13204 Compensación por bono navideño	13,424.85	-	13,424.85	13,424.85	13,424.85	-	100%
13403 Estímulos al personal de confianza	524,623.51	-	524,623.51	524,623.51	524,623.51	-	100%
14000 Seguridad Social	323,958.60	-	323,958.60	323,958.60	323,958.60	-	100%
14101 Aportaciones al ISSSTE	82,157.52	-	82,157.52	82,157.52	82,157.52	-	100%
14102 Aportacion por seguro de vida al ISSSTESON	9.96	-	9.96	9.96	9.96	-	100%
14103 Aportacion por seguro de retiro al ISSSTESON	138.84	-	138.84	138.84	138.84	-	100%
14104 Asignacion para prestamos a corto plazo	4,833.12	-	4,833.12	4,833.12	4,833.12	-	100%
14107 Aportaciones para infraestructura, equipamiento y mantenimiento hospitalario	24,166.68	-	24,166.68	24,166.68	24,166.68	-	100%
14110 Asigancion para prestamos prendarios	4,833.12	-	4,833.12	4,833.12	4,833.12	-	100%
14201 Aportaiones de FOVISSSTESON	38,662.80	-	38,662.80	38,662.80	38,662.80	-	100%
14303 Pagas por defuncion, pensiones y jubilaciones	169,156.56	-	169,156.56	169,156.56	169,156.56	-	100%
15000 Otras aportaciones sociales y economicas	26,700.96	-	26,700.96	26,700.96	26,700.96	-	100%
15901 Otras prestaciones	26,700.96	-	26,700.96	26,700.96	26,700.96	-	100%
20000 Materiales y Suministros	65,800.99	32,667.46	98,468.45	73,976.64	73,976.64	24,491.81	75%
21000 Materiales de administracion, emision de documentos y articulos oficiales	23,688.36	19,254.52	42,942.88	30,048.82	30,048.82	12,894.06	70%
21101 Materiales, utiles y equipos menores de oficina	15,792.24	11,297.21	27,089.45	18,238.76	18,238.76	8,850.69	67%

Ejercicio del Presupuesto	Egresos Aprobado Anual	Ampliaciones/ (Reducciones)	Egresos Modificado Anual (3=1+2)	Egresos Devengado Anual (4)	Egresos Pagado Anual (5)	Subejercicio (6 = 3 - 4)	% Avance Anual (7= 4/3)
Partida/Descripción	(1)	(2)	(3=1+2)	(4)	(5)	(6 = 3 - 4)	(7= 4/3)
21201 Materiales y utiles de impresión y producción	7,896.12	7,957.31	15,853.43	11,810.06	11,810.06	4,043.37	74%
22000 Alimentos y utensilios	-	2,099.00	2,099.00	2,099.00	2,099.00	-	100%
22101 Productos alimenticios para el personal en las instalaciones	-	2,099.00	2,099.00	2,099.00	2,099.00	-	100%
26000 Combustibles, lubricantes y aditivos	42,112.63	1,235.12	43,347.75	31,750.00	31,750.00	11,597.75	73%
26101 Combustibles	42,112.63	1,235.12	43,347.75	31,750.00	31,750.00	11,597.75	73%
29000 Herramientas, refacciones y accesorios menores	-	10,078.82	10,078.82	10,078.82	10,078.82	-	100%
29301 Refacciones y accesorios menores de mobiliario y equipo	-	5,078.82	5,078.82	5,078.82	5,078.82	-	100%
29401 Refacciones y accesorios menores de equipo de computo	-	5,000.00	5,000.00	5,000.00	5,000.00	-	100%
30000 Servicios generales	884,199.15	6,253,319.47	7,137,518.62	1,356,345.67	1,356,345.67	5,781,172.95	19%
31000 Servicios basicos	35,367.95	125,581.62	160,949.57	141,808.65	141,808.65	19,140.92	88%
31101 Energia electrica	-	113,977.65	113,977.65	113,977.65	113,977.65	-	100%
31401 Telefonía tradicional	35,367.95	8,277.97	43,645.92	24,505.00	24,505.00	19,140.92	56%
31701 Servicios de acceso de internet, redes y procesamiento de informacion	-	3,016.00	3,016.00	3,016.00	3,016.00	-	100%
31801 Servicio postal	-	310.00	310.00	310.00	310.00	-	100%
32000 Servicio de arrendamiento	-	7,424.00	7,424.00	7,424.00	7,424.00	-	100%
32301 Arrendamiento de muebles, maquinariay equipo	-	7,424.00	7,424.00	7,424.00	7,424.00	-	100%
33000 Servicios profesionales, científicos, técnicos y otros servicios	568,642.98	6,119,425.88	6,688,068.86	987,465.30	987,465.30	5,700,603.56	15%
33101 Servicios legales, de contabilidad, auditoria y relacionados	568,642.98	3,140,366.85	3,709,009.83	285,406.42	285,406.42	3,423,603.41	8%
33201 Sericios de diseño, arquitectura, ingeniería y actividades relacionadas	-	2,496,295.83	2,496,295.83	299,280.00	299,280.00	2,197,015.83	12%
33401 Servicios de capacitacion	-	6,902.00	6,902.00	6,902.00	6,902.00	-	100%
33603 Impresiones y publicaciones oficiales	-	26,802.00	26,802.00	26,802.00	26,802.00	-	100%
33801 Servicios de vigilancia	-	449,059.20	449,059.20	369,074.88	369,074.88	79,984.32	82%
34000 Servicios financieros, bancarios y comerciales	-	19,161.44	19,161.44	19,161.44	19,161.44	-	100%
34101 Servicios financieros y bancarios	-	13,209.48	13,209.48	13,209.48	13,209.48	-	100%
34501 Seguro de bienes patrimoniales	-	5,951.96	5,951.96	5,951.96	5,951.96	-	100%
35000 Servicio de intalacion, reparacion, mantenimiento y conservacion	8,841.99	34,299.53	43,141.52	37,557.11	37,557.11	5,584.41	87%
35101 Mantenimiento y conservacion de inmuebles	-	7,157.77	7,157.77	7,157.77	7,157.77	-	100%
35201 Mantenimiento y conservacion de mobiliario y equipo	-	406.00	406.00	406.00	406.00	-	100%
35501 Mantenimiento y conservacion de equipo de transporte	8,841.99	26,735.76	35,577.75	29,993.34	29,993.34	5,584.41	84%

Ejercicio del Presupuesto	Egresos Aprobado Anual	Ampliaciones/ (Reducciones)	Egresos Modificado Anual (3=1+2)	Egresos Devengado Anual (4)	Egresos Pagado Anual (5)	Subejercicio (6 = 3 - 4)	% Avance Anual (7= 4/3)
Partida/Descripción	(1)	(2)	(3=1+2)	(4)	(5)	(6 = 3 - 4)	(7= 4/3)
37000 Servicio de traslado y viaticos	88,419.87	37,425.10	125,844.97	70,000.91	70,000.91	55,844.06	56%
37101 Pasajes aereos	-	15,911.51	15,911.51	15,911.51	15,911.51	-	100%
37201 Pasajes terrestres	-	1,415.00	1,415.00	1,415.00	1,415.00	-	100%
37501 Viaticos en el pais	79,577.88	11,609.19	91,187.07	41,085.00	41,085.00	50,102.07	45%
37502 Gastos de camino	8,841.99	7,550.00	16,391.99	10,650.00	10,650.00	5,741.99	65%
37901 Cuotas	-	939.40	939.40	939.40	939.40	-	100%
39000 Otros servicios generales	182,926.36	89,998.10	92,928.26	92,928.26	92,928.26	-	100%
39201 Impuestos y derechos	182,926.36	89,998.10	92,928.26	92,928.26	92,928.26	-	100%
50000 Bienes muebles, inmuebles e intangibles	2,500,000.00	-	2,500,000.00	-	-	2,500,000.00	0%
58000 Bienes inmuebles	2,500,000.00	-	2,500,000.00	-	-	2,500,000.00	0%
58101 Terrenos	2,500,000.00	-	2,500,000.00	-	-	2,500,000.00	0%
60000 Inversion publica	172,500,000.00	5,914,102.75	178,414,102.75	45,180,727.32	45,180,727.32	133,233,375.43	25%
61000 Obra publica en bienes de dominio publico	172,500,000.00	5,914,102.75	178,414,102.75	45,180,727.32	45,180,727.32	133,233,375.43	25%
61208 Infraestructura y equipamiento en materia de fomento y promocion industrial y de tecnologia	172,500,000.00	4,800,798.49	177,300,798.49	44,155,556.37	44,155,556.37	133,145,242.12	25%
61222 Indirectos para obras de edificacion no habitacional	-	1,110,054.26	1,110,054.26	1,021,920.95	1,021,920.95	88,133.31	92%
61424 Indirectos para obras en division de terrenos y co	-	3,250.00	3,250.00	3,250.00	3,250.00	-	100%
90000 Deduda publica	-	232,590,068.18	232,590,068.18	223,648,945.74	222,933,943.00	8,941,122.44	96%
99000 Adeudos de ejercicios fiscales anteriores (ADEFAS)	-	232,590,068.18	232,590,068.18	223,648,945.74	222,933,943.00	8,941,122.44	96%
99102 Adeudos de ejercicios fiscales anteriores material	-	232,590,068.18	232,590,068.18	223,648,945.74	222,933,943.00	8,941,122.44	96%
Total del Gasto	177,878,551.54	244,833,656.58	422,712,208.12	272,232,045.49	271,517,042.75	150,480,162.63	64%

ING. GERMAN TAPIA MIRANDA
DIRECTOR GENERAL

LIC.EVA PATRICIA JIMENEZ BORCHARDT
DIRECTOR DE PROMOCION Y VENTAS

C.P. ANA LILIAN BUJANDA NUÑEZ
JEFE DE DEPARTAMENTO ADMINISTRATIVO

Sistema Estatal de Evaluación
Estado Analítico del Ejercicio Presupuesto de Egresos
Clasificación Económica (por Tipo de Gasto)
Sistema de Parques Industriales de Sonora O.P.D.E.
Del 01 de Enero al 31 de Diciembre de 2015

CPCA-II-09-B

CUENTA PÚBLICA 2015

(PESOS)

Concepto	Egresos Aprobado Anual (1)	Ampliaciones/ (Reducciones) (2)	Egresos Modificado Anual (3=1+2)	Egresos Devengado Anual (4)	Egresos Pagado Anual (5)	Subejercicio (6 = 3 - 4)	% Avance Anual (7= 4/3)
Gasto Corriente	2,878,551.54	6,329,485.65	9,208,037.19	3,402,372.43	3,402,372.43	5,805,664.76	0.37
Gasto de Capital	175,000,000.00	5,914,102.75	180,914,102.75	45,180,727.32	45,180,727.32	135,733,375.43	0.25
Amortización de la Deuda y Disminución de Pasivos		232,590,068.18	232,590,068.18	223,648,945.74	222,933,943.00	8,941,122.44	0.96
Pensiones y Jubilaciones			-				
Participaciones			-				
Total del Gasto	177,878,551.54	244,833,656.58	422,712,208.12	272,232,045.49	271,517,042.75	150,480,162.63	64%

A continuación se conceptualizan las siguientes categorías:

1. Gasto Corriente

Son los gastos de consumo y/o de operación, el arrendamiento de la propiedad y las transferencias otorgadas a los otros componentes institucionales del sistema económico para financiar gastos de esas características.

2. Gasto de Capital

Son los gastos destinados a la inversión de capital y las transferencias a los otros componentes institucionales del sistema económico que se efectúan para financiar gastos de éstos con tal propósito.

3. Amortización de la deuda y disminución de pasivos

Comprende la amortización de la deuda adquirida y disminución de pasivos con el sector privado, público y externo.

4. Pensiones y Jubilaciones

Son los gastos destinados para el pago a pensionistas y jubilados o a sus familiares, que cubren los gobiernos Federal, Estatal y Municipal, o bien el Instituto de Seguridad Social correspondiente.

Punto Adicionado DOF 30-09-2015

5. Participaciones

Son los gastos destinados a cubrir las participaciones para las entidades federativas y/o los municipios.

Punto Adicionado DOF 30-09-2015

 ING. GERMAN TAPIA MIRANDA
 DIRECTOR GENERAL

 LIC.EVA PATRICIA JIMENEZ BORCHARDT
 DIRECTOR DE PROMOCION Y VENTAS

 C.P. ANA LILIAN BUJANDA NUÑEZ
 JEFE DE DEPARTAMENTO ADMINISTRATIVO

Bajo protesta de decir verdad declaramos que los Estados Financieros y sus notas, son razonablemente correctos y son responsabilidad del emisor

Sistema Estatal de Evaluación
Estado Analítico del Ejercicio Presupuesto de Egresos
Clasificación Administrativa (Por Unidad Administrativa)
Sistema de Parques Industriales de Sonora O.P.D.E.
Del 01 de Enero al 31 de Diciembre de 2015

CPCA-II-09-C

CUENTA PÚBLICA 2015

(PESOS)

Clasificación Administrativa (Por Unidad Administrativa)	Egresos Aprobado Anual (1)	Ampliaciones/ (Reducciones) (2)	Egresos Modificado Anual (3=1+2)	Egresos Devengado Anual (4)	Egresos Pagado Anual (5)	Subejercicio (6 = 3 - 4)	% Avance Anual (7= 4/3)
Dirección General	177,878,551.54	244,833,656.58	422,712,208.12	272,232,045.49	271,517,042.75	150,480,162.63	0.64
Unidad Administrativa 2							
Unidad Administrativa 3							
Unidad Administrativa 4							
Unidad Administrativa 5							
Unidad Administrativa 6							
Unidad Administrativa 7							
Unidad Administrativa 8							
Total del Gasto	177,878,551.54	244,833,656.58	422,712,208.12	272,232,045.49	271,517,042.75	150,480,162.63	0.64

Sistema Estatal de Evaluación
Estado Analítico del Ejercicio Presupuesto de Egresos
Clasificación Administrativa (Por Poderes)
Sistema de Parques Industriales de Sonora O.P.D.E.
Del 01 de Enero al 31 de Diciembre de 2015
(PESOS)

CPCA-II-09-C

CUENTA PÚBLICA 2015

Clasificación Administrativa (Por Poderes)	Egresos Aprobado Anual (1)	Ampliaciones/ (Reducciones) (2)	Egresos Modificado Anual (3=1+2)	Egresos Devengado Anual (4)	Egresos Pagado Anual (5)	Subejercicio (6 = 3 - 4)	% Avance Anual (7= 4/3)
Poder Ejecutivo	177,878,551.54	244,833,656.58	422,712,208.12	272,232,045.49	271,517,042.75	150,480,162.63	0.64
Poder Legislativo							
Poder Judicial							
Órganos Autónomos							
Total del Gasto	177,878,551.54	244,833,656.58	422,712,208.12	272,232,045.49	271,517,042.75	150,480,162.63	0.64

Sistema Estatal de Evaluación
 Estado Analítico del Ejercicio Presupuesto de Egresos
 Clasificación Funcional (Finalidad y Función)
 Sistema de Parques Industriales de Sonora O.P.D.E.
 Del 01 de Enero al 31 de Diciembre de 2015

CPCA-II-09-C

CUENTA PÚBLICA 2015

(PESOS)

Concepto	Egresos Aprobado Anual (1)	Ampliaciones/ (Reducciones) (2)	Egresos Modificado Anual (3=1+2)	Egresos Devengado Anual (4)	Egresos Pagado Anual (5)	Subejercicio (6 = 3 - 4)	% Avance Anual (7= 4/3)
Gobierno							
Legislación							
Justicia							
Coordinación de la Política de Gobierno							
Relaciones Exteriores							
Asuntos Financieros y Hacendarios							
Seguridad Nacional							
Asuntos de Orden Público y Seguridad Interior							
Otros Servicios Generales							
Desarrollo Social							
Protección Ambiental							
Viviendas y Servicios a la Comunidad							
Salud							
Recreación, Cultura y Otras Manifestaciones Sociales							
Educación							
Protección Social							
Otros Asuntos Sociales							
Desarrollo Económico	177,878,552.00	12,240,338.00	190,118,890.00	48,579,312.00	48,579,312.00	141,539,578.00	0.26
Asuntos Económicos, Comerciales y Laborales en General							
Agropecuaria, Silvicultura, Pesca y Caza							
Combustibles y Energía							
Minería, Manufacturas y Construcción							
Transporte							
Comunicaciones							
Turismo							
Ciencia, Tencología e Innovación							
Otras Industrias y Otros Asuntos Económicos	177,878,552.00	12,240,338.00	190,118,890.00	48,579,312.00	48,579,312.00	141,539,578.00	0.26
Otras No Clasificadas en funciones anteriores		232,590,068.00	232,590,068.00	223,648,946.00	222,933,943.00	8,941,122.00	0.96
Transacciones de la Deuda Pública / Costo financiero de la							
Transferencias, Participaciones y Aportaciones entre Diferentes							
Niveles y Órdenes de gobierno							
Saneamiento del Sistema Financiero		232,590,068.00	232,590,068.00	223,648,946.00	222,933,943.00	8,941,122.00	0.96
Adeudos de ejercicios Fiscales Anteriores							
Total del Gasto	177,878,552.00	244,830,406.00	422,708,958.00	272,228,258.00	271,513,255.00	150,480,700.00	0.64

**Sistema Estatal de Evaluación
Gasto Por Categoría Programática
Sistema de Parques Industriales de Sonora O.P.D.E.
Del 01 de Enero al 31 de Diciembre de 2015
(PESOS)**

CPCA-II-09-C

CUENTA PÚBLICA 2015

Concepto	Egresos Aprobado Anual (1)	Ampliaciones/ (Reducciones) (2)	Egresos Modificado Anual (3=1+2)	Egresos Devengado Anual (4)	Egresos Pagado Anual (5)	Subejercicio (6 = 3 - 4)	% Avance Anual (7= 4/3)
Programas	5,678,551.00	71,820,017.00	77,498,568.00	48,582,562.00	48,582,562.00	28,916,006.00	0.63
Subsidios:							
Sector Social y Privado o Estados y Municipios							
Sujetos a Reglas de Operación							
Otros Subsidios							
Desempeño de las Funciones:	3,750,000.00	71,776,518.00	75,526,518.00	46,610,512.00	46,610,512.00	28,916,006.00	0.62
Prestación de Servicios Públicos							
Provisión de Bienes Públicos							
Planeación, Seguimiento y Evaluación de Políticas Públicas	190,000.00		190,000.00	190,000.00	190,000.00	-	1.00
Promoción y Fomento							
Regulación y Supervisión							
Funciones de las Fuerzas Armadas (Unicamente el Gobierno Federal)							
Específicos							
Proyectos de Inversión	3,560,000.00	71,776,518.00	75,336,518.00	46,420,512.00	46,420,512.00	28,916,006.00	0.62
Administrativos y de Apoyos	1,928,551.00	43,499.00	1,972,050.00	1,972,050.00	1,972,050.00	-	1.00
Apoyo al Proceso Presupuestario y para mejorar la eficiencia institucional	1,928,551.00	43,499.00	1,972,050.00	1,972,050.00	1,972,050.00	-	1.00
Apoyo a la Función Pública y al Mejoramiento de la Gestión							
Operaciones Ajenas							
Compromisos							
Obligaciones de Cumplimiento de Resolución Jurisdiccional							
Desastres Naturales							
Obligaciones							
Pensiones y Jubilaciones							
Aportaciones a la Seguridad Social							
Aportaciones a Fondos de Estabilización							
Aportaciones a Fondos de Inversión y Reestructura de Pensiones							
Programas de gasto Federalizado (Gobierno Federal)							
Gasto Federalizado							
Participaciones a Entidades Federativas y Municipios	172,200,000.00	-	172,200,000.00	112,623,572.00	112,623,572.00	112,623,572.00	-
Costo Financiero, Deuda o Apoyo a Deudores y Ahorradores de la Banca							
Adeudos de Ejercicios Fiscales Anteriores		232,590,068.00	232,590,068.00	223,648,946.00	222,933,943.00	8,941,122.00	0.96
Total del Gasto	177,878,551.00	244,833,657.00	422,712,208.00	272,231,508.00	271,516,505.00	150,480,700.00	0.64

Hoja 4 de 4

ING. GERMAN TAPIA MIRANDA
DIRECTOR GENERAL

LIC.EVA PATRICIA JIMENEZ BORCHARDT
DIRECTOR DE PROMOCION Y VENTAS

C.P. ANA LILIAN BUJANDA NUÑEZ
JEFE DE DEPARTAMENTO ADMINISTRATIVO

Sistema Estatal de Evaluación
Conciliación entre los Egresos Presupuestarios y los Gastos Contables
 Sistema de Parques Industriales de Sonora O.P.D.E.
 Al 31 de Diciembre de 2015
 (PESOS)

CPCA-II-09-D

CUENTA PÚBLICA 2015

1. Total de Egresos Presupuestarios		271,517,042.75
(MENOS)		
2. Egresos Presupuestarios no contables		268,114,670.32
Mobiliario y equipo de administración		
Mobiliario y equipo educacional y recreativo		
Equipo e instrumental médico y de laboratorio		
Vehículos y equipo de transporte		
Equipo de defensa y seguridad		
Maquinaria, otros equipos y herramientas		
Arquivos biológicos		
Bienes inmuebles		
Activos intangibles		
Obra pública en bienes propios	45,180,727.32	
Acciones y participaciones de capital		
Compra de títulos y valores		
Inversiones en fideicomisos, mandatos y otros análogos		
Provisiones para contingencias y otras erogaciones especiales		
Armonización de la deuda pública		
Adeudos de ejercicios fiscales anteriores (ADEFAS)	222,933,943.00	
Otros Egresos Presupuestales No Contables		
(MAS)		
3. Gastos contables no presupuestarios		13,605,001.55
Estimaciones, depreciaciones, deterioros, obsolescencia y amortizaciones	8,536,040.15	
Provisiones		
Disminución de inventarios		
Aumento por insuficiencia de estimaciones por pérdida o deterioro u obsolescencia		
Aumento por insuficiencia de provisiones		
Otros gastos	5,068,961.40	
Otros Gastos Contables No Presupuestales		
4. Total de Gasto Contable (4= 1 - 2 + 3)		17,007,373.98

 ING. GERMAN TAPIA MIRANDA
 DIRECTOR GENERAL

 LIC.EVA PATRICIA JIMENEZ BORCHARDT
 DIRECTOR DE PROMOCION Y VENTAS

 C.P. ANA LILIAN BUJANDA NUÑEZ
 JEFE DE DEPARTAMENTO ADMINISTRATIVO

Sistema Estatal de Evaluación
 Endeudamiento Neto
 Sistema de Parques Industriales de Sonora O.P.D.E.
 del 1 de Enero al 31 de Diciembre de 2015
 (pesos)

CPCA-II-10

CUENTA PÚBLICA 2015

Identificación del crédito o Instrumento	Contratación / Colocación	Amortización	Endeudamiento Neto
	A	B	C=A-B
Créditos Bancarios			
1			
2			
3			
4			
5			
6			
7			
8			
9			
10			
Total Créditos Bancarios			
Otros Instrumentos de Deuda			
1			
2			
3			
4			
5			
6			
7			
8			
9			
10			
Total Otros Instrumentos de Deuda			
TOTAL			

NADA QUE INFORMAR

 ING. GERMAN TAPIA MIRANDA
 DIRECTOR GENERAL

 LIC.EVA PATRICIA JIMENEZ BORCHARDT
 DIRECTOR DE PROMOCION Y VENTAS

 C.P. ANA LILIAN BUJANDA NUÑEZ
 JEFE DE DEPARTAMENTO ADMINISTRATIVO

Sistema Estatal de Evaluación
Intereses de la Deuda
Sistema de Parques Industriales de Sonora O.P.D.E.
Del 1 de Enero al 31 de Diciembre de 2015
(pesos)

CPCA-II-11

CUENTA PÚBLICA 2015

Identificación del crédito o Instrumento	Devengado	Pagado
Créditos Bancarios		
1		
2		
3		
4		
5		
6		
7		
8		
9		
10		
Total de Intereses Créditos Bancarios		
Otros Instrumentos de Deuda		
1		
2		
3		
4		
5		
6		
7		
8		
9		
10		
Total Intereses Otros Instrumentos de Deuda		
TOTAL		

NADA QUE INFORMAR

ING. GERMAN TAPIA MIRANDA
DIRECTOR GENERAL

LIC.EVA PATRICIA JIMENEZ BORCHARDT
DIRECTOR DE PROMOCION Y VENTAS

C.P. ANA LILIAN BUJANDA NUÑEZ
JEFE DE DEPARTAMENTO ADMINISTRATIVO

**Sistema Estatal de Evaluación
Indicadores de Postura Fiscal
Sistema de Parques Industriales de Sonora O.P.D.E.
Del 1 de Enero al 31 de Diciembre de 2015**

CPCA-II-12

(pesos)

CUENTA PÚBLICA 2015

Concepto	Estimado Original Anual	Devengado	Pagado 3
I. Ingresos Presupuestarios (I= 1 + 2)	177,878,552.00	70,965,574.00	69,549,988.00
1. Ingresos Gobierno del Estado 1			
2. Ingresos Sector Paraestatal 1	177,878,552.00	70,965,574.00	69,549,988.00
II. Egresos Presupuestarios (II= 3+4)	190,122,140.00	48,583,100.00	48,583,100.00
3. Egresos del Gobierno de la Entidad Federativa 2			
4. Egresos del Sector Paraestatal 2	190,122,140.00	48,583,100.00	48,583,100.00
III. Balance Presupuestario (Superávit o Déficit) (III= I-II)	-	12,243,588.00	20,966,888.00
Concepto	Estimado Original Anual	Devengado	Pagado 3
III. Balance Presupuestario (Superávit o Déficit)	-	12,243,588.00	20,966,888.00
IV. Interés, Comisiones y Gastos de la Deuda			
V. Balance Primario (superávit o Déficit) (V= III-IV)	-	12,243,588.00	20,966,888.00
Concepto	Estimado Original Anual	Devengado	Pagado 3
A. Financiamiento			
B. Amortización de la Deuda			
C. Endeudamiento o Desendeudamiento (C=A-B)	-	-	-

1 Los Ingresos que se presentan son los ingresos presupuestario totales sin incluir los ingresos por financiamientos. Los Ingresos del Gobierno de la Entidad Federativa corresponden a los del Poder Ejecutivo, Legislativo Judicial y Autónomos.

2 Los egresos que se presentan son los egresos presupuestarios totales sin incluir los egresos por amortización. Los egresos del Gobierno de la Entidad Federativa corresponden a los del Poder Ejecutivo, Legislativo, Judicial y Órganos Autónomos 3 Para Ingresos se reportan los ingresos recaudados; para egresos se reportan los egresos pagados

3 Para Ingresos se reportan los ingresos recaudados; para egresos se reportan los egresos pagados.

ING. GERMAN TAPIA MIRANDA
DIRECTOR GENERAL

LIC.EVA PATRICIA JIMENEZ BORCHARDT
DIRECTOR DE PROMOCION Y VENTAS

C.P. ANA LILIAN BUJANDA NUÑEZ
JEFE DE DEPARTAMENTO ADMINISTRATIVO

Bajo protesta de decir verdad declaramos que los Estados Financieros y sus notas, son razonablemente correctos y son responsabilidad del emisor

Sistema Estatal de Evaluación Ficha Técnica para Evaluación de Indicadores de Proyectos y Procesos

Cierre Anual en el Cumplimiento de las Metas del Indicador

DATOS DEL PROGRAMA/PROYECTO/PROCESO

AÑO: 2015

Número y Nombre del Programa	(44) Promocion y Modernizacion Industrial		
Nombre del Proyecto o Proceso	Venta de Terrenos a Empresas	Clave Programática	2111193E870339391027
Unidad Responsable	Sistema de Parques Industriales de Sonora O.P.D.E.	Unidad Ejecutora	Sistema de Parques Industriales de Sonora O.P.D.E.
Objetivo del Proceso o Proyecto	Venta de terrenos a precios competitivos para el establecimiento de empresas		
Resultado Esperado	Incrementar el numero de metros cuadrados vendidos		

DATOS DEL INDICADOR

Nombre del indicador	Indice de metros cuadrados vendidos	Tipo	Programatico
Fórmula de cálculo	Metros cuadrados vendidos / Metros cuadrados presupuestados para vender * 100		
Interpretación	Porcentaje de metros cuadrados vendidos en relacion con los metros cuadrados programados a vender		
Dimensión del indicador	Eficiencia		

AVANCE DEL INDICADOR

Variables	Unidad de medida	Meta anual	Modificadción	Resultado	Semáforo
Metros cuadrados vendidos	Metros cuadrados				
Metros cuadrados presupuestados para vender	Metros cuadrados				
Indicador	Unidad de medida	Meta anual	Modificadción	Resultado	Semáforo
Indice de metros cuadrados vendidos	Metros cuadrados	5000	14794	14794	

Criterios de semaforización

Aceptable (color verde): Cuando el cumplimiento de la meta del indicador alcance un cumplimiento de entre 80 y 100% respecto al valor programado

Con riesgo (color amarillo): Cuando el cumplimiento de la meta se ubique dentro del rango del 51 al 79% respecto al valor programado

Crítico (color rojo): Cuando el cumplimiento de la meta registre un avance de 50% o menos respecto al valor programado

EVALUACIÓN CUALITATIVA

La meta anual programada era la venta de 5,000 metros cuadrados de terrenos, , sobrepasando la meta durante el primer semestre, ya que se formalizó la venta de 14,794 metros cuadrados, obteniendo con esto un resultado satisfactorio para el Organismo al incrementar sus ventas de terrenos.

ING. GERMAN TAPIA MIRANDA
DIRECTOR GENERAL

LIC.EVA PATRICIA JIMENEZ BORCHARDT
DIRECTOR DE PROMOCION Y VENTAS

C.P. ANA LILIAN BUJANDA NUÑEZ
JEFE DE DEPARTAMENTO ADMINISTRATIVO

Bajo protesta de decir verdad declaramos que los Estados Financieros y sus notas, son razonablemente correctos y son responsabilidad del emisor

Sistema Estatal de Evaluación Ficha Técnica para Evaluación de Indicadores de Proyectos y Procesos

Cierre Anual en el Cumplimiento de las Metas del Indicador

DATOS DEL PROGRAMA/PROYECTO/PROCESO

AÑO: 2015

Número y Nombre del Programa	(39) Mas Empleos para los Sonorenses		
Nombre del Proyecto o Proceso	Construccion de Naves Industriales e Infraestructura	Clave Programática	2111193E8703393910NE
Unidad Responsable	Sistema de Parques Industriales de Sonora O.P.D.E.	Unidad Ejecutora	Sistema de Parques Industriales de Sonora O.P.D.E.
Objetivo del Proceso o Proyecto	Cumplir con las funciones operativas que requiere el Organismo para el cumplimiento de sus metas		
Resultado Esperado	Cumplimiento satisfactorio de las metas del Organismo		

DATOS DEL INDICADOR

Nombre del indicador	Indice de eficiencia en el ejercicio del gasto	Tipo	De Gestion
Fórmula de cálculo	Recursos ejercidos / Recursos aprobados por ejercer * 100		
Interpretación	Porcentaje de eficiencia del gasto		
Dimensión del indicador	Eficiencia		

AVANCE DEL INDICADOR

Variables	Unidad de medida	Meta anual	Modificadción	Resultado	Semáforo
Recursos Ejercidos	Porcentaje				
Recursos Aprobados por Ejercer	Porcentaje				
Indicador	Unidad de medida	Meta anual	Modificadción	Resultado	Semáforo
Indice de eficiencia en el ejercicios del gasto	Porcentaje	100	163.1	163.1	

Criterios de semaforización

Acceptable (color verde): Cuando el cumplimiento de la meta del indicador alcance un cumplimiento de entre 80 y 100% respecto al valor programado

Con riesgo (color amarillo): Cuando el cumplimiento de la meta se ubique dentro del rango del 51 al 79% respecto al valor programado

Crítico (color rojo): Cuando el cumplimiento de la meta registre un avance de 50% o menos respecto al valor programado

EVALUACIÓN CUALITATIVA

La meta anual programada era alcanzar el 100 % de eficiencia del gasto relativo a la construcción de naves industriales e infraestructura y fue sobrepasado al 163.10% debido a que en la construcción de nuevas obras como el Parque Industrial Hermosillo Norte, las naves no rentadas nos están generando gastos tales como energía eléctrica y servicios de vigilancia que no se tenían programados.

ING. GERMAN TAPIA MIRANDA
DIRECTOR GENERAL

LIC.EVA PATRICIA JIMENEZ BORCHARDT
DIRECTOR DE PROMOCION Y VENTAS

C.P. ANA LILIAN BUJANDA NUÑEZ
JEFE DE DEPARTAMENTO ADMINISTRATIVO

Bajo protesta de decir verdad declaramos que los Estados Financieros y sus notas, son razonablemente correctos y son responsabilidad del emisor

Sistema Estatal de Evaluación
Ficha Técnica para Evaluación de Indicadores de Proyectos y Procesos
 Cierre Anual en el Cumplimiento de las Metas del Indicador

DATOS DEL PROGRAMA/PROYECTO/PROCESO

AÑO: 2015

Número y Nombre del Programa	(44) Promocion y Modernizacion Industrial		
Nombre del Proyecto o Proceso	Gestion de Recursos Materiales, Humanos y Financieros	Clave Programática	2111193E8703393910FP
Unidad Responsable	Sistema de Parques Industriales de Sonora O.P.D.E.	Unidad Ejecutora	Sistema de Parques Industriales de Sonora O.P.D.E.
Objetivo del Proceso o Proyecto	Cumplir con las funciones operativas que requiere el Organismo para el cumplimiento de sus metas		
Resultado Esperado	Cumplimiento satisfactorio de las metas del Organismo		

DATOS DEL INDICADOR

Nombre del indicador	Indice de eficiencia en el ejercicio del gasto	Tipo	De Gestion
Fórmula de cálculo	$(\text{Recursos ejercidos} / \text{Recursos aprobados por ejercer}) * 100$		
Interpretación	Porcentaje de eficiencia en el ejercicio del gasto		
Dimensión del indicador	Eficiencia		

AVANCE DEL INDICADOR

Variables	Unidad de medida				
Recursos Ejercidos	Porcentaje				
Recursos Aprobados por Ejercer	Porcentaje				
Indicador	Unidad de medida	Meta anual	Modificadción	Resultado	Semáforo
Indice de eficiencia en el ejercicio del gasto	Porcentaje	100	102.2	102.2	

Criterios de semaforización

Aceptable (color verde): Cuando el cumplimiento de la meta del indicador alcance un cumplimiento de entre 80 y 100% respecto al valor programado

Con riesgo (color amarillo): Cuando el cumplimiento de la meta se ubique dentro del rango del 51 al 79% respecto al valor programado

Crítico (color rojo): Cuando el cumplimiento de la meta registre un avance de 50% o menos respecto al valor programado

EVALUACIÓN CUALITATIVA

La meta anual programa era alcanzar el 100 % del porcentaje de eficiencia del gasto al cumplir con las operaciones operativas del organismo y fué sobrepasado al 102.20% debido a que en el mes de Octubre fue dado de baja una persona que ocupaba le puesto de Director de Promoción y Ventas en el Organismo, lo que causó el pago de una indemnización , el incrementó el ejercicio del gasto.

ING. GERMAN TAPIA MIRANDA
DIRECTOR GENERAL

LIC.EVA PATRICIA JIMENEZ BORCHARDT
DIRECTOR DE PROMOCION Y VENTAS

C.P. ANA LILIAN BUJANDA NUÑEZ
JEFE DE DEPARTAMENTO ADMINISTRATIVO

Bajo protesta de decir verdad declaramos que los Estados Financieros y sus notas, son razonablemente correctos y son responsabilidad del emisor

Sistema Estatal de Evaluación Ficha Técnica para Evaluación de Indicadores de Proyectos y Procesos

Cierre Anual en el Cumplimiento de las Metas del Indicador

DATOS DEL PROGRAMA/PROYECTO/PROCESO

AÑO: 2015

Número y Nombre del Programa	(39) Mas Empleos para los Sonorenses		
Nombre del Proyecto o Proceso	Construccion de Nave Industrial en el Poblado Miguel Aleman	Clave Programática	2111193E8703393910AV
Unidad Responsable	Sistema de Parques Industriales de Sonora O.P.D.E.	Unidad Ejecutora	Sistema de Parques Industriales de Sonora O.P.D.E.
Objetivo del Proceso o Proyecto	Generar nuevas fuentes de empleo bien remuneradas en región del Estado y consolidar el corredor eléctrico - electrónico		
Resultado Esperado	Metros cuadrados construidos		

DATOS DEL INDICADOR

Nombre del indicador	Metros construidos de la Nave Industrial	Tipo	Estratégico
Fórmula de cálculo	(Metros cuadrados para preparacion de la nave industrial entre metros cuadrados programados para preparacion de a nave industrial) por 100%		
Interpretación	Metros cuadrados construidos		
Dimensión del indicador	Impacto		

AVANCE DEL INDICADOR

Variables	Unidad de medida				
Metros cuadrados para preparacion de la nave industrial	Metros cuadrados construidos				
Metros cuadrados programados para preparacion de nave industrial	Metros cuadrados construidos				
Indicador	Unidad de medida	Meta anual	Modificadción	Resultado	Semáforo
Metros Construidos de la Nave Industrial	Metros cuadrados construidos	3000	0	0	

Criterios de semaforización

Aceptable (color verde): Cuando el cumplimiento de la meta del indicador alcance un cumplimiento de entre 80 y 100% respecto al valor programado

Con riesgo (color amarillo): Cuando el cumplimiento de la meta se ubique dentro del rango del 51 al 79% respecto al valor programado

Crítico (color rojo): Cuando el cumplimiento de la meta registre un avance de 50% o menos respecto al valor programado

EVALUACIÓN CUALITATIVA

La meta anual programada era alcanzar 3,000 metros cuadrados construidos de nave industrial, no se alcanzó la meta debido al que las prioridades del Organismo cambiaron y no se nos otorgó el recurso para este proyecto.

ING. GERMAN TAPIA MIRANDA
DIRECTOR GENERAL

LIC.EVA PATRICIA JIMENEZ BORCHARDT
DIRECTOR DE PROMOCION Y VENTAS

C.P. ANA LILIAN BUJANDA NUÑEZ
JEFE DE DEPARTAMENTO ADMINISTRATIVO

Bajo protesta de decir verdad declaramos que los Estados Financieros y sus notas, son razonablemente correctos y son responsabilidad del emisor

Sistema Estatal de Evaluación Ficha Técnica para Evaluación de Indicadores de Proyectos y Procesos

Cierre Anual en el Cumplimiento de las Metas del Indicador

DATOS DEL PROGRAMA/PROYECTO/PROCESO

AÑO: 2015

Número y Nombre del Programa	(44) Promocion y Modernizacion Industrial		
Nombre del Proyecto o Proceso	Ampliacion de Hangar ubicado en Ciudad Obregón	Clave Programática	2111193E8703393910AT
Unidad Responsable	Sistema de Parques Industriales de Sonora O.P.D.E.	Unidad Ejecutora	Sistema de Parques Industriales de Sonora O.P.D.E.
Objetivo del Proceso o Proyecto	Fortalecer la Industria Aeroespacial en el Estado de Sonora mediante el mantenimiento y servicios de operación para aeronaves de México y Estados Unidos de America		
Resultado Esperado	Metros cuadrados		

DATOS DEL INDICADOR

Nombre del indicador	Metros cuadrados de ampliacion del Hangar	Tipo	Estratégico
Fórmula de cálculo	(Metros cuadrados para preparacion de la ampliacion del área de operaciones entre metros cuadrados programados para preparacion de la ampliacion del área		
Interpretación	Metros cuadrados adicionales para plataforma del Hangar		
Dimensión del indicador	Cobertura		

AVANCE DEL INDICADOR

Variables	Unidad de medida	Meta anual	Modificadción	Resultado	Semáforo
Metros cuadrados para preparacion de la ampliacion del area de operaciones	Metros cuadrados				
Metros cuadrados programados para preparacion de la ampliacion del area de operaciones	Metros cuadrados				
Indicador	Unidad de medida	Meta anual	Modificadción	Resultado	Semáforo
Metros cuadrados de ampliacion de hangar	Metros cuadrados	8000	0	0	

Criterios de semaforización

Aceptable (color verde): Cuando el cumplimiento de la meta del indicador alcance un cumplimiento de entre 80 y 100% respecto al valor programado

Con riesgo (color amarillo): Cuando el cumplimiento de la meta se ubique dentro del rango del 51 al 79% respecto al valor programado

Crítico (color rojo): Cuando el cumplimiento de la meta registre un avance de 50% o menos respecto al valor programado

EVALUACIÓN CUALITATIVA

La meta anual programada era alcanzar 8,000 metros cuadrados construidos en ampliacion de Hangar, no se alcanzó la meta debido al que las prioridades del Organismo cambiaron y no se nos otorgó el recurso para este proyecto.

ING. GERMAN TAPIA MIRANDA
DIRECTOR GENERAL

LIC.EVA PATRICIA JIMENEZ BORCHARDT
DIRECTOR DE PROMOCION Y VENTAS

C.P. ANA LILIAN BUJANDA NUÑEZ
JEFE DE DEPARTAMENTO ADMINISTRATIVO

Bajo protesta de decir verdad declaramos que los Estados Financieros y sus notas, son razonablemente correctos y son responsabilidad del emisor

Sistema Estatal de Evaluación
Ficha Técnica para Evaluación de Indicadores de Proyectos y Procesos
 Cierre Anual en el Cumplimiento de las Metas del Indicador

DATOS DEL PROGRAMA/PROYECTO/PROCESO

AÑO: 2015

Número y Nombre del Programa	(44) Promocion y Modernizacion Industrial		
Nombre del Proyecto o Proceso	Ampliacion de Nave Industrial ubicada en el Municipio de Etchojoa	Clave Programática	2111193E8703393910AU
Unidad Responsable	Sistema de Parques Industriales de Sonora O.P.D.E.	Unidad Ejecutora	Sistema de Parques Industriales de Sonora O.P.D.E.
Objetivo del Proceso o Proyecto	Fortalecer el corredor eléctrico electronica que se ha consolidado en los ultimos cinco años en el Estado de Sonora y a la vez creas nuevas fuentes de empleo en la región		
Resultado Esperado	Metros cuadrados de aplicación a la Operación de la Nave Industrial		

DATOS DEL INDICADOR

Nombre del indicador	Metros cuadrados de ampliacion a la Operación de la Nave Industrial	Tipo	Estratégico
Fórmula de cálculo	(Metros cuadrados para preparacion de la ampliacion del área de operaciones entre metros cuadrados programados para preparacion de la ampliacion del área de		
Interpretación	Metros cuadrados construidos		
Dimensión del indicador	Eficiencia		

AVANCE DEL INDICADOR

Variables	Unidad de medida	Meta anual	Modificadción	Resultado	Semáforo
Metro cuadrados para preparacion de la ampliacion del area de operaciones	Metros cuadrados				
Metros cuadrados programados para preparacion de la ampliacion del area de operaciones	Metros cuadrados				
Indicador	Unidad de medida	Meta anual	Modificadción	Resultado	Semáforo
Metros cuadrados de ampliacion a la Operación de la Nave Industrial	Metros cuadrados	8000	0	0	

Criterios de semaforización

Aceptable (color verde): Cuando el cumplimiento de la meta del indicador alcance un cumplimiento de entre 80 y 100% respecto al valor programado

Con riesgo (color amarillo): Cuando el cumplimiento de la meta se ubique dentro del rango del 51 al 79% respecto al valor programado

Crítico (color rojo): Cuando el cumplimiento de la meta registre un avance de 50% o menos respecto al valor programado

EVALUACIÓN CUALITATIVA

La meta anual programada era alcanzar 8,000 metros cuadrados de ampliación a la operación de nave industrial, no se alcanzó la meta debido a que las prioridades del Organismo cambiaron y no se nos otorgó el recurso para este proyecto.

ING. GERMAN TAPIA MIRANDA
DIRECTOR GENERAL

LIC.EVA PATRICIA JIMENEZ BORCHARDT
DIRECTOR DE PROMOCION Y VENTAS

C.P. ANA LILIAN BUJANDA NUÑEZ
JEFE DE DEPARTAMENTO ADMINISTRATIVO

Bajo protesta de decir verdad declaramos que los Estados Financieros y sus notas, son razonablemente correctos y son responsabilidad del emisor

Sistema Estatal de Evaluación
Ficha Técnica para Evaluación de Indicadores de Proyectos y Procesos
 Cierre Anual en el Cumplimiento de las Metas del Indicador

DATOS DEL PROGRAMA/PROYECTO/PROCESO

AÑO: 2015

Número y Nombre del Programa	(39) Mas Empleos para los Sonorenses		
Nombre del Proyecto o Proceso	Construccion de Nave Industrial en el Parque Industrial de Caborca	Clave Programática	2111193E8703393910BR
Unidad Responsable	Sistema de Parques Industriales de Sonora O.P.D.E.	Unidad Ejecutora	Sistema de Parques Industriales de Sonora O.P.D.E.
Objetivo del Proceso o Proyecto	Generar nuevas Fuentes de empleo bien remuneradas es esta región del Estado y consolidar el corredor Electrico-Electronico		
Resultado Esperado	Metros cuadrados construidos		

DATOS DEL INDICADOR

Nombre del indicador	Metros construidos de la Nave Industrial	Tipo	Estratégico
Fórmula de cálculo	(Metros cuadrados para la preparacion de la nave industrial entre metros cuadrados programados para preparacion de la nave industrial) por 100%		
Interpretación	Metros cuadrados construidos		
Dimensión del indicador	Impacto		

AVANCE DEL INDICADOR

Variables	Unidad de medida	Meta anual	Modificadción	Resultado	Semáforo
Metros cuadrados para la preparacion de la nave industrial	Metros Cuadrados				
Metros cuadrados programados para la preparacion de la nave industrial	Metros Cuadrados				
Indicador	Unidad de medida	Meta anual	Modificadción	Resultado	Semáforo
Metros construidos de la Nave Industrial	Metros Cuadrados	6912	7586	7586	

Criterios de semaforización

Aceptable (color verde): Cuando el cumplimiento de la meta del indicador alcance un cumplimiento de entre 80 y 100% respecto al valor programado

Con riesgo (color amarillo): Cuando el cumplimiento de la meta se ubique dentro del rango del 51 al 79% respecto al valor programado

Crítico (color rojo): Cuando el cumplimiento de la meta registre un avance de 50% o menos respecto al valor programado

EVALUACIÓN CUALITATIVA

La meta anual programa era alcanzar 6,912 metros cuadrados construidos de nave industrial, y fue sobrepasado al obtener 7,586 metros cuadrados construidos , se incrementó al ejecutar la obra por la construcción de banquetas y pavimento.

ING. GERMAN TAPIA MIRANDA
DIRECTOR GENERAL

LIC.EVA PATRICIA JIMENEZ BORCHARDT
DIRECTOR DE PROMOCION Y VENTAS

C.P. ANA LILIAN BUJANDA NUÑEZ
JEFE DE DEPARTAMENTO ADMINISTRATIVO

Bajo protesta de decir verdad declaramos que los Estados Financieros y sus notas, son razonablemente correctos y son responsabilidad del emisor

Sistema Estatal de Evaluación
Gastos por proyectos de Inversión
Sistema de Parques Industriales de Sonora O.P.D.E.
Del 1 de Enero al 31 de Diciembre de 2015
(pesos)

CPCA-III-14

CUENTA PÚBLICA 2015

GASTO DE INVERSION EJERCIDO:

NOMBRE DEL PROYECTO

MONTO EROGADO

NADA QUE INFORMAR

* Se deberán informar con todas las fuentes del recurso.
Ya sean obras con Recurso Federal, Recurso Estatal e Ingresos Propios del ente Público.

ING. GERMAN TAPIA MIRANDA
DIRECTOR GENERAL

LIC.EVA PATRICIA JIMENEZ BORCHARDT
DIRECTOR DE PROMOCION Y VENTAS

C.P. ANA LILIAN BUJANDA NUÑEZ
JEFE DE DEPARTAMENTO ADMINISTRATIVO

Bajo protesta de decir verdad declaramos que los Estados Financieros y sus notas, son razonablemente correctos y son responsabilidad del emisor

MATRIZ DE INDICADORES DE RESULTADOS 2015

Dependencia y/o Entidad:
Nombre del Programa:
Eje de Desarrollo del PED:
Estrategia Sectorial del PED:
Objetivo Estratégico Sectorial del PED:
Beneficiarios ó Área de enfoque:

RESUMEN NARRATIVO				INDICADORES			
FIN				INDICADOR	FÓRMULA	FRECUENCIA	
Linea base (Año):	Meta anual (2015):	Cierre:		Tipo de indicador:	Dimensión del indicador:	Numerador:	Unidad de medida:
						Denominador:	
Unidad Responsable encargada de reportar el indicador:				Medios de verificación y fuentes de información:			
Linea base (Año):	Meta anual (2015):	Cierre:		Tipo de indicador:	Dimensión del indicador:	Numerador:	Unidad de medida:
						Denominador:	
Unidad Responsable encargada de reportar el indicador:				Medios de verificación y fuentes de información:			
				Supuesto P - F			
Linea base (Año):	Meta anual (2015):	Cierre:		Tipo de indicador:	Dimensión del indicador:	Numerador:	Unidad de medida:
						Denominador:	
Unidad Responsable encargada de reportar el indicador:				Medios de verificación y fuentes de información:			
				Supuesto C - P			



ING. GERMAN TAPIA MIRANDA
DIRECTOR GENERAL

LIC.EVA PATRICIA JIMENEZ BORCHARDT
DIRECTOR DE PROMOCION Y VENTAS

C.P. ANA LILIAN BUIANDA NUÑEZ
JEFE DE DEPARTAMENTO ADMINISTRATIVO

GOBIERNO DEL ESTADO DE SONORA
SECRETARÍA DE HACIENDA
MATRIZ DE INDICADORES DE RESULTADOS 2015

CPCA-III-15

Dependencia y/o Entidad:

Nombre del Programa:

Beneficiarios ó Área de enfoque:

RESUMEN NARRATIVO				INDICADORES			
INDICADOR				FORMULA		FRECUENCIA	
COMPONENTE 1							
A1 C1							
Linea base (Año):	Meta anual (2015):	Cierre:		Tipo de indicador:	Dimensión del indicador:	Numerador:	Unidad de medida:
						Denominador:	
Unidad Responsable encargada de reportar el indicador:				Medios de verificación y fuentes de información:		Supuesto A - C	
A2 C1 Formulación de Proyectos Ejecutivos							
Linea base (Año):	Meta anual (2015):	Cierre:		Tipo de indicador:	Dimensión del indicador:	Numerador:	Unidad de medida:
						Denominador:	
Unidad Responsable encargada de reportar el indicador:				Medios de verificación y fuentes de información:		Supuesto A - C	
A3 C1							
Linea base (Año):	Meta anual (2015):	Cierre:		Tipo de indicador:	Dimensión del indicador:	Numerador:	Unidad de medida:
						Denominador:	
Unidad Responsable encargada de reportar el indicador:				Medios de verificación y fuentes de información:		Supuesto A - C	
A4 C1							
Linea base (Año):	Meta anual (2015):	Cierre:		Tipo de indicador:	Dimensión del indicador:	Numerador:	Unidad de medida:
						Denominador:	
Unidad Responsable encargada de reportar el indicador:				Medios de verificación y fuentes de información:		Supuesto A - C	

NADA QUE INFORMAR

ING. GERMAN TAPIA MIRANDA
DIRECTOR GENERAL

LIC.EVA PATRICIA JIMENEZ BORCHARDT
DIRECTOR DE PROMOCION Y VENTAS

C.P. ANA LILIAN BUJANDA NUÑEZ
JEFE DE DEPARTAMENTO ADMINISTRATIVO

Sistema Estatal de Evaluación
Relación de Cuentas Bancarias Productivas Especificas
Sistema de Parques Industriales de Sonora O.P.D.E.
Del 01 de Enero al 31 de Diciembre de 2015
(pesos)

CPCA-IV-16

CUENTA PÚBLICA 2015

Fondo, Programa o Convenio	Datos de la Cuenta Bancaria	
	Institución Bancaria	Número de Cuenta
1	Cuenta Productiva	Banamex (Banco Nacional de México) 363 854880
2	Cuenta Productiva	Banamex (Banco Nacional de México) 7007 3067284
3	Cuenta Productiva	Banamex (Banco Nacional de México) 7007 928939
4	Cuenta Productiva	Banamex (Banco Nacional de México) 7005 5562839
5	Cuenta Productiva	Banamex (Banco Nacional de México) 7004 2850657
6	Cuenta Productiva	Banamex (Banco Nacional de México) 7007 5286501
7	Cuenta Productiva	Banamex (Banco Nacional de México) 7006 2842782
8	Cuenta Productiva	Banamex (Banco Nacional de México) 7009 879845
9		
10		

NOTA: La información de este formato es ACUMULADA

 ING. GERMAN TAPIA MIRANDA
 DIRECTOR GENERAL

 LIC.EVA PATRICIA JIMENEZ BORCHARDT
 DIRECTOR DE PROMOCION Y VENTAS

 C.P. ANA LILIAN BUJANDA NUÑEZ
 JEFE DE DEPARTAMENTO ADMINISTRATIVO

Sistema Estatal de Evaluación
Relación de Bienes Muebles e Inmuebles que Componen su Patrimonio
Sistema de Parques Industriales de Sonora O.P.D.E.
Del 01 de Enero al 31 de Diciembre de 2015
(pesos)

CPCA-IV-17

CUENTA PÚBLICA 2015

Código	Descripción del Bien	Valor en Libros
BIENES MUEBLES		
1	1241-3-01 CPU color negro con pantalla plana de 9 pulgadas por 12 y teclado color gris con negro disco duro de 80 gb 7200 RPM cd rom 52X procesador intel celerom d331 2.66 ghz, 553 MHz, 256 kb.	8,554.22
2	1241-3-02 Impresora scanner EPSON color negro	926.84
3	1241-3-03 Regulador color negro	271.44
4	1241-1-01 Conjunto secretarial con península color negro combinado con caoba	4,338.40
5	1241-1-02 Sillon semiejecutivo con elevacion, respaldo y mecanismo reclinable	2,244.60
6	1241-1-03 Mesa de trabajo color café con estructura mecanica	417.60
7	1241-1-04 Archivero 3 cajones color negro metalico	1,899.00
8	1241-1-05 Archivero 2 cajones color metalico	649.00
9	1241-1-06 Archivero 2 cajones color negro metalico	649.00
10	1241-1-07 Computador Panasonic color gris	8,902.04
11	1241-3-04 CPU color negro con pantalla plana de 9 pulgadas por 12 y teclado color gris con negro pantalla 14 pulgadas 6 gb en ram	8,554.22
12	1241-3-05 Regulador color blanco	271.44
13	1241-3-06 Lap top color negro	12,999.00
14	1241-1-08 Librero 4 entrepaños, 5 espacios terminado melamina color caoba-negro	2,199.00
15	1241-1-09 Sillon ejecutivo con piston color negro marca BOSS	899.00
16	1241-1-10 Conjunto ejecutivo 160x70x75 con lateral de 120x50 cm con 2 cajones y una gaveta fabricado en melamina	4,338.20
17	1241-3-07 Hp Deskjet 6940 impresora color gris	754.60
18	1241-3-08 Scanner HP Scanjet G4050 color gris	2,099.00

	Código	Descripción del Bien	Valor en Libros
19	1241-3-09	Regulador color blanco KOLENZ	271.44
20	1241-3-10	Computadora Mac book color blanca marca apple	16,999.00
21	1241-1-11	Archivero 3 cajones color vino con negro	4,179.48
22	1241-1-12	Archivero 3 entrepaños color vino con negro	1,599.00
23	1241-1-13	Archivero 3 cajones color vino con negro	4,179.48
24	1241-1-14	Archivero 3 cajones color vino con negro	4,179.48
25	1241-1-15	Credenza, escritorio color negro con color vino	13,688.00
26	1241-1-16	Mesa de trabajo color vino con negro	2,192.40
27	1241-1-17	Silla para mesa de trabajo	597.40
28	1241-1-18	Silla para mesa de trabajo	597.40
29	1241-1-19	Silla para mesa de trabajo	597.40
30	1241-1-20	Lampara color gris plateado	599.00
31	1241-1-21	Silla para mesa de trabajo	597.40
32	1241-1-22	Silla de visitas	1,983.60
33	1241-1-23	Silla de visitas	1,983.60
34	1241-1-24	Sillon ejecutivo con piston color negro	2,244.60
35	1241-1-25	Silla de visitas color negro	1,983.60
36	1241-1-26	Silla de visitas color negro	1,983.60
37	1241-3-11	Lap top Dell color roja con negro	8,500.00
38	1241-1-27	Conjunto ejecutivo color negro con color vino	12,528.00
39	1241-1-28	Sillon ejecutivo con piston color negro marca BOSS	899.00
40	1241-3-12	Fax Panasonic color crema	1,306.80
41	1241-1-29	Entrepaños metalicos de 45x90 cal. 22 color gris	683.24
42	1241-1-30	Entrepaños metalicos de 45x90 cal. 22 color gris	683.24

	Código	Descripción del Bien	Valor en Libros
43	1241-1-31	Estantes metalicos color gris	683.24
44	1244-1-01	Automovil Ford Focus Europa 2012	250,200.00
45	1241-3-13	Laptop Toshiba Satellite 5C247247W	6,499.00
46	1241-3-14	Laptop Dell color gris I5 2QXTCT1	13,230.00
47	1241-3-15	CPU Dell Inspiron 660s I66i5-410W8CIB con monitor Dell E2011H Led 20 Pulg.	11,698.28
<i>BIENES INMUEBLES</i>			
48	TERRENOS		
49	1231-06	Terreno	315,000.00
50	1231-06	Terreno	1,785,000.00
51	1231-06	Terrenos	4,425,000.00
52	1231-04	Terrenos	254,760.92
53	1231-05	Terrenos	5,050,000.00
54	1231-05	Terrenos	2,000,000.00
55	1231-07	Terrenos	8,490,000.00
56	1231-01	Terrenos	92,177.04
57	1231-02	Terrenos	3,370,155.80
58	1231-02	Terrenos	3,406,630.27
59	1231-02	Terrenos	743,683.20
60	1231-02	Terrenos	657,291.84
61	1231-02	Terrenos	544,042.56
62	1231-02	Terrenos	698,112.00
63	1231-02	Terrenos	698,112.00
64	1231-02	Terrenos	174,528.00
65	1231-02	Terrenos	174,528.00

	Código	Descripción del Bien	Valor en Libros
66	1231-02	Terrenos	174,528.00
67	1231-02	Terrenos	3,231,083.55
68	1231-02	Terrenos	3,174,558.78
69	1231-02	Terrenos	3,349,252.30
70	1231-02	Terrenos	3,289,741.32
71	1231-02	Terrenos	1,727,738.10
72	1231-02	Terrenos	2,833,800.74
73	1233-02	Terrenos	56,503,300.26
74	1231-09	Terrenos	809,284.43
75	1231-03	Terrenos	899,640.00
76	1231-03	Terrenos	793,800.00
77	1231-03	Terrenos	793,800.00
78	1231-03	Terrenos	796,800.00
79	1231-11-02	Terreno	4,399,899.45
80	1231-11-07	Terreno	344,786.25
81	1231-11-08	Terreno	564,932.89
82	1231-11-12	Terreno	2,263,505.62
83	1231-11-15	Terreno	2,700,001.88
84	1231-11-16	Terreno	4,564,330.64

	Código	Descripción del Bien	Valor en Libros
85	1231-11-19	Terreno	6,737,834.24
86	1231-11-20	Terreno	41,906.85
87	1231-12	Terreno	400,000.00
	EDIFICIOS		
88	1233-04	Edificio	28,554,856.47
89	1233-03	Edificios	51,438,925.33
90	1233-01	Edificio	2,565,752.20
91	1233-06	Edificio	59,016,655.10
92	1233-07	Edificio	29,494,065.25
93	1233-08	Edificio	65,424,485.18
	Y DEMAS INMUEBLES		
94	1233-05	Infraestructura	23,335,450.78
95	1234-10-1	Infraestructura	16,619,132.88
96	1234-10-2	Infraestructura	10,500,000.00
97	1234-10-3	Infraestructura	106,470,752.47
98	1235-2-1	Infraestructura	43,757,329.62
99	1235-2-2	Infraestructura	17,535,565.94
100	1234-7-1	Infraestructura	39,047,790.32

NOTA: la información de este formato es ACUMULADA.

 ING. GERMAN TAPIA MIRANDA
 DIRECTOR GENERAL

 LIC.EVA PATRICIA JIMENEZ BORCHARDT
 DIRECTOR DE PROMOCION Y VENTAS

 C.P. ANA LILIAN BUJANDA NUÑEZ
 JEFE DE DEPARTAMENTO ADMINISTRATIVO

Sistema Estatal de Evaluación
Relación de esquemas bursátiles y de coberturas financieras
Sistema de Parques Industriales de Sonora O.P.D.E.
Del 01 de Enero al 31 de Diciembre de 2015
(pesos)

CPCA-IV-18

CUENTA PÚBLICA 2015

Identificación del Instrumento	Colocación	Interés Ganados	Valor Actual
	A	B	C=A+B
Otros Instrumentos de Bursatilización			
1			
2			
3			
4			
5			
6			
7			
8			
9			
10			
Total			
Otros Instrumentos de Bursatilización			
1			
2			
3			
4			
5			
6			
7			
8			
9			
10			
Total Otros Instrumentos			
TOTAL			

NADA QUE INFORMAR

NOTA: se deberán incluir METALES PRECIOSOS en su caso.

 ING. GERMAN TAPIA MIRANDA
 DIRECTOR GENERAL

 LIC.EVA PATRICIA JIMENEZ BORCHARDT
 DIRECTOR DE PROMOCION Y VENTAS

 C.P. ANA LILIAN BUJANDA NUÑEZ
 JEFE DE DEPARTAMENTO ADMINISTRATIVO

Bajo protesta de decir verdad declaramos que los Estados Financieros y sus notas, son razonablemente correctos y son responsabilidad del emisor

**Sistema Estatal de Evaluación
JUSTIFICACIONES
SISTEMA DE PARQUES INDUSTRIALES DE SONORA, OPDE
Al 31 de Diciembre de 2015**

CUENTA PUBLICA 2015

Resultados Generales:

El Sistema de Parques Industriales de Sonora OPDE cuenta con un presupuesto autorizado para el Ejercicio 2015 de \$177,878,552.00 según Oficio de Autorización Numero DGA/053/15 del 28 de Enero de 2015 de la Secretaria de Economía, el cual está constituido por Subsidios Estatales de \$2,528,552.00 , Ingresos Propios por \$350,000.00 e Ingresos Federales por \$175,000,000.00. La distribución de recursos a los egresos se efectuó de la siguiente manera: Capitulo 1000-Servicios Personales \$1,928,551.86; Capitulo 2000- Materiales y Suministros \$65,800.67; Capitulo 3000- Servicios Generales \$884,199.47; Capitulo 5000 – Bienes Muebles, Inmuebles e intangibles \$2,500,000.00 Capitulo 6000 – Inversión Pública \$172,500,000.00.

Durante el ejercicio el Presupuesto de Egresos se modificó a \$422,712,208.12, quedando del desglose de Capítulos como sigue: Capitulo 1000 - \$1,972,050.12; Capitulo 2000- \$96,468.45.; Capitulo 3000 - \$7,137,518.62; Capitulo 5000 - \$2,500,000.00 ; Capitulo 6000 - \$ 178,414,102.75 ; Capitulo 9000 - \$232,590,068.18 . Estas modificaciones fueron necesarias para cumplir con el programa de metas establecido en nuestro Organismo.

INGRESOS

Referente a los ingresos, se realizó una ampliación al presupuesto original por la obtención de ingresos propios por \$6,524,898.00 y ampliación por oficio de autorización OM-ED-15-027 por un monto de \$4,490,704.75 . Durante el ejercicio obtuvimos ingresos devengados por \$68,747,531.00 e ingresos recaudados por 67,287,161.00. Quedando ingresos por recibir \$1,460,370.00, de los cuales \$854,985.00 se refieren a órdenes de pago pendientes de ministrar por la Secretaria de Hacienda y \$605,385.00 se refieren renta de inmuebles pendientes de recibir.

Durante el Primer Trimestre, Informamos que en el mes de Enero recibimos Otros Ingresos como sigue: \$83,728.62 por rendimientos bancarios Durante el mes de Febrero, obtuvimos Ingresos Propios por venta de terrenos por la cantidad de \$52,646.32; también recibimos rendimientos bancarios por \$67,188.41; En el mes de Marzo obtuvimos Ingresos Propios por venta de terrenos por la cantidad de \$105,292.67; también rendimientos bancarios por \$78,030.96; asimismo obtuvimos dos ministraciones de Recurso Estatal para el pago de servicios personales por \$315,928.00 y adicionalmente en este mismo mes obtuvimos Recursos Federales por \$59,576,427.94 para ser destinados a la Construcción de Nave Industrial en Caborca, Sonora, incluyendo sus gastos indirectos. En el Primer Trimestre 2015, el total de los ingresos devengados y recaudados fueron por \$60,279,242.92.

También recibimos los siguientes recursos presupuestados en el ejercicio anterior referentes al Programa INADEM: Por concepto de Aportaciones de Empresas apoyadas con el Programa :En Enero recibimos \$350,000.00, en Febrero \$100,000.00 , en Marzo \$152,435.54 ; Por parte de COPRESON recibimos \$289,863.53 en Marzo , en cumplimiento al convenio con INADEM. Estos ingresos fueron destinados al pago de contratos comprometidos no devengados al 31 de Diciembre de 2014, referentes al Programa en mención.

Adicionalmente informamos que el el Trimestre en mención, recibimos ministraciones por servicios personales y gasto operativo por el monto de \$374,562.00 correspondiente al Presupuesto del ejercicio anterior y que fueron ejercidos por dichos conceptos y quedaron reflejados en las cuentas por cobrar al 31 de diciembre de 2014.

Durante el Segundo Trimestre, en el mes de Abril recibimos Ingresos por venta de terrenos por un importe de \$192,000.00; también obtuvimos \$91,275.78 por rendimientos bancarios; en el mismo mes obtuvimos dos ministraciones para en pago de servicios personales de recurso estatal por un importe total de \$288,992.00. Durante el mes de Mayo, obtuvimos Ingresos Propios por venta de terreno por la cantidad de \$2'800,000.00; también recibimos \$82,778.70 por rendimientos bancarios; asimismo obtuvimos una ministración para gasto operativo de recurso estatal por \$49,995.00 ; En el mes de Junio \$71,262.68 por rendimientos bancarios; también obtuvimos una ministración de recurso estatal para el gasto operativo por \$49,995.00 .

También recibimos los siguientes recursos presupuestados en el ejercicio anterior referentes al Programa INADEM: Por concepto de Aportaciones de Empresas apoyadas con el Programa :En Abril recibimos \$275,000.00, en Junio \$12,500.00 ; Por parte de COPRESON recibimos \$200,000.00 en Mayo , en cumplimiento al convenio con INADEM. Estos ingresos fueron destinados al pago de contratos comprometidos no devengados al 31 de Diciembre de 2014, referentes al Programa en mención.

Durante el Tercer Trimestre, en el mes de Julio recibimos Ingresos propios por venta de terrenos por un importe de \$2'000,000.00 ; también obtuvimos Ingresos propios por Arrendamiento de Inmuebles por \$88,448.28 y rendimientos

**Sistema Estatal de Evaluación
JUSTIFICACIONES
SISTEMA DE PARQUES INDUSTRIALES DE SONORA, OPDE
Al 31 de Diciembre de 2015**

CUENTA PUBLICA 2015

bancarios;\$55,328.29; Durante el mes de Agosto, obtuvimos ingresos por rendimientos bancarios por \$42,347.76; En el mes de Septiembre obtuvimos rendimientos bancarios por \$23,427.18 ; además ingresos por Arrendamiento de Inmuebles por \$170,689.65; también obtuvimos una ministración de recurso estatal para el pago de Servicios Personales por \$144,540.00 .

Durante el Cuarto Trimestre, en el mes de Octubre recibimos Ingresos propios por Arrendamiento de Inmuebles por \$17,241.38 y rendimientos bancarios;\$20,064.89, también recibimos una ministración por gasto operativo por \$49,995.00; Durante el mes de Noviembre, recibimos Ingresos Propios por Arrendamiento de Inmuebles por \$51,093.10 , también obtuvimos ingresos por rendimientos bancarios por \$17,251.17, también recibimos una ministración por servicios personales y otra ministración por gasto operativo por un importe de \$169,537.50; En el mes de Diciembre obtuvimos rendimientos bancarios por \$14,802.53 ; además ingresos por Arrendamiento de Inmuebles por \$144,615.11; Otros Ingresos por \$903.00; también recibimos dos ministraciones por servicios personales y dos ministraciones por gasto operativo por un importe de \$372,237.47.

GASTOS

Gasto por Servicios Personales, Operativo y de Inversión

Respecto a los Capítulos del Gasto, durante el Ejercicio 2015 se devengaron \$272,232,045.49 y se ejercieron \$271,517,042.75 de los cuales comentamos lo siguiente.

En el Capitulo 1000 se obtuvo un incremento por el monto de \$43,498.72 con respecto al Presupuesto Original, motivado por la liquidación de uno de nuestros empleados, dicho incremento fue ejercido con Recursos Propios. El total de presupuesto ejercido en este capítulo fue de \$1,972,050.12.

En el Capitulo 2000 se obtuvo un incremento de \$32,667.46 con respecto al Presupuesto Original, debido que no se entregaron las ministraciones correspondientes y hubo necesidad de cubrir el gasto operativo con Recursos Propios. Cabe mencionar que en este capítulo se reflejan economías por 24,491.81, debido a que no fue entregado el presupuesto Original del Gasto Operativo. El total de presupuesto ejercicio en este capítulo fue de \$73,976.64.

En el Capitulo 3000 se obtuvo un incremento de \$6,253,319.47 con respecto al Presupuesto Original, debido que se obtuvieron ingresos propios y se presupuestó ejercerlos en este capítulo, también se incrementó debido al ejercicio de remanentes del ejercicio anterior. Cabe mencionar que en este capítulo se reflejan economías por \$5,781,172.95, debido a que no fué entregado el presupuesto original del gasto operativo y se realizó el pasivos, los cuales fueron autorizados por nuestro órgano de gobierno. El total de presupuesto ejercicio en este capítulo fue de \$1,356,345.67.

El Capitulo 5000 se obtuvieron economías por \$2,500,000.00 por presupuesto no entregado.

En el Capitulo 6000 se obtuvo un incremento de 5,914,102.75 con respecto al Presupuesto Original por la ampliación presupuestal según oficio OM-ED-15-027 por un monto de \$4,490,704.75 de recursos estatales para ser destinados al Proyecto C-000638-0001 "Construcción de Nave Industrial de la Ciudad de Caborca" la afectándose la partida 61208-Infraestructura y equipamiento; también se ejercieron remanentes de ejercicios anteriores para la ejecución de Obra Pública por un monto de \$1,423,398.00; En este capítulo se reflejan economías por \$133,233,375.43 por presupuesto no entregado y otro parte en recurso pendiente de ejercer según se realice el avance de obra. El total de presupuesto ejercido en este capítulo fue de \$45,180,727.32 .

En el Capitulo 9000 se efectuó una ampliación presupuestal por \$232,590,068.18 al quedar comprometidos contratos relacionados con obra pública y no devengados al 31 de diciembre de 2014, ya que éstos se devengan según el avance físico de las mismas. En este capítulo se ejercieron \$222,933,943.00. Se refleja un subejercicio de 8,941,122.44 debido a que aun no se terminan las obras y no se ha ejercido el recurso.

MODIFICACIONES PRESUPUESTALES

PRIMER TRIMESTRE:

En el Capitulo 2000 hubo la necesidad de realizar una ampliación presupuestal por \$11,289.87, debido a que durante el Trimestre no se entregaron los Subsidios Estatales presupuestados para el Gasto Operativo , por lo que se ejercieron remanentes de ejercicios anteriores provenientes de recursos propios para poder cubrir las necesidades operativas del Organismo. Las siguientes Partidas son las que se ampliaron: 21101 Materiales, utiles y eqpo

**Sistema Estatal de Evaluación
JUSTIFICACIONES
SISTEMA DE PARQUES INDUSTRIALES DE SONORA, OPDE
Al 31 de Diciembre de 2015**

CUENTA PUBLICA 2015

menores ofna;\$ 4,267.65 ; 21201- Materiales y Útiles de Impresión y Reproducción \$2,022.22 ; 26101- Combustibles por \$5,000.00.

En el Capitulo 3000 hubo la necesidad de realizar una ampliación presupuestal por \$386,886.21, debido a que durante el Trimestre no se entregaron los Subsidios Estatales presupuestados para el Gasto Operativo , por lo que se ejercieron remanentes de ejercicios anteriores provenientes de ingresos propios , asi como también se ejercieron ingresos propios del presente ejercicio para poder cubrir las necesidades operativas del Organismo. Las siguientes Partidas son las que se ampliaron: 31101- Energía eléctrica \$24,787.00;31401- Telefonía tradicional \$8,105.05;37101- Servicio de acceso a internet \$3,016.00; 33101-Servicios legales, de contabilidad \$4,247.88 y \$36,886.98 con recurso propio. 33201- Servicios de diseño, arquitectura \$253,900.00; 34101- Servicios financieros y bancarios \$1,710.12;35501- Mantenim. Y Conserv. Eqpo Transp. \$29,472.67 ;37501- Viáticos \$3,200.00; 37502- Gasto de Camino \$600.00; 39201- Impuestos y derechos \$20,760.51.

En el Capitulo 6000 hubo la necesidad de realizar una ampliación presupuestal por \$ 40,722.66, debido a que se cuenta con remanente del ejercicio anterior proveniente de recurso federal autorizado para ejercerse en el presente año en Obra Pública en proceso, la partida ampliada fue la 61222-Indirectos para Obras de edificación.

SEGUNDO TRIMESTRE:

En el Capitulo 2000 se realizó una ampliación presupuestal por \$1,591.30 en la partida 22101- Productos alimenticios para el personal, provenientes de ingresos propios.

En el Capitulo 3000 se realizó una ampliación presupuestal por \$3,235,726.43, provenientes de recursos propios. Las siguientes Partidas son las que se ampliaron: 31101- Energía eléctrica \$12,320.65; 31801- Servicio Postal \$121.00; 33101- Servicios de contabilidad, auditorias \$3,214,913.03; 34101- Servicios financieros y bancarios \$120.64; 37101- Pasajes Aéreos \$6,785.51;37502- Gasto de Camino \$500.00; 37901- Cuotas- \$359.60 ; 39201- Impuestos y derechos \$606.00.

En el Capitulo 6000 se realizó una ampliación presupuestal por \$ 4, 531,296.48, de los cuales \$40,591.73 la partida 61222-Indirectos para Obras de edificación y se cubrieron con remanente del ejercicio anterior proveniente de recurso federal autorizado para ejercerse en el presente año en Obra Pública en proceso; también obtuvimos una autorización de ampliación presupuestal mediante oficio OM-ED-15-027 por un monto de \$4,490,704.75 de recursos estatales para ser destinados al Proyecto C-000638-0001 "Construcción de Nave Industrial de la Ciudad de Caborca" la afectándose la partida 61208-Infraestructura y equipamiento.

Además de las ampliaciones anteriores, realizamos los siguientes traspasos entre partidas:

De la partida 26101 a la partida 32301 por el monto de \$2,900.00;
De la partida 39201 a la partida 33101 por el monto de \$130,500.00;
De la partida 33201 a la partida 33101 por el monto de \$28,860.00;
De la partida 33101 a la partida 33201 por el monto de \$4,060.00;
De la partida 31401 y 39201 a la partida 33101 y 37501 por el monto de \$32,510.00;
De la partida 33101 a la partida 31101, 34101 y 39201 por el monto de \$13,781.29;
De la partida 33101 a la partida 34101 por el monto de \$559.23;
De la partida 33101 a la partida 39201 por el monto de \$210.30;
De la partida 33101 a la partida 33603, 34101 y 37502 por el monto de \$28,117.08;
De la partida 33101 a la partida 34101 por el monto de \$647.83.

TERCER TRIMESTRE

En el Capitulo 2000 se realizó una ampliación presupuestal por \$17,412.84 en la partida 21101-Materiales y utiles \$5,792.21 , 21201-Materiales impresión \$2,695.53 , 26101- Combustibles- (864.88)- , 29301- Refacciones menores mobiliario \$4,789.98 , 29401- refacciones menores Eq. Computo \$5,000.00 provenientes de ingresos propios.

En el Capitulo 3000 hubo la necesidad de realizar una ampliación presupuestal por \$2,475,977.08, provenientes de recursos propios. Las siguientes Partidas son las que se ampliaron: 31101- Energía eléctrica \$32,507.00; 31401-Tel. tradicional \$2,131.26 ; 32301-Arrend. De muebles \$4,524.00; 33101-Servs Legales \$779.49; 33201-Servs de diseño \$2,109,892.83 ; 33401-Servs capacitación \$6,902.00 ; 33801-Servs vigilancia \$298,723.20; 34101-Servs financieros \$2,351.26 ; 34501-Seguros en bienes \$5,951.26 ;35501-Mant. Eq.transp.\$2,736.91 ; 37101 Pasajes aéreos

**Sistema Estatal de Evaluación
JUSTIFICACIONES
SISTEMA DE PARQUES INDUSTRIALES DE SONORA, OPDE
Al 31 de Diciembre de 2015**

CUENTA PUBLICA 2015

\$9,126.00 ;37201-Pasajes terrestres \$1,415.00; 37501-Viaticos (\$4,640.81) ; 37502-Gasto de camino \$3,100.00; 39201-Impuestos y derechos \$5,951.00.

En el Capitulo 6000 se realizó una ampliación presupuestal por \$ 1'342,083.61 los cuales se cubrieron con remanente del ejercicio anterior proveniente de recurso federal autorizado para ejercerse en el presente año en Obra Pública en proceso y afectaron las siguientes partidas 61208-infraestructura \$1,342,083.61 ; 61222-Indirectos obra \$1,560.08 ; 61424-Indirectos de obra \$3,250.00

CUARTO TRIMESTRE

En el Capitulo 1000 se realizó una ampliación de \$43,498.72 en la partida 11301 , debido a que se pago la indemnización de personal del Organismo que fue cubiertos con ingresos propios.

En el Capitulo 2000 se realizó una ampliación presupuestal por \$5,273.45 en la partida 21101-Materiales y útiles \$1,237.35 , 21201-Materiales impresión \$3,239.56 , 22101 –Productos alimenticios para el personal en las instalaciones \$507.70 ; 29301- Refacciones y accs. menores Mob. Y Eqpo. \$288.84 provenientes de ingresos propios.

En el Capitulo 3000 hubo la necesidad de realizar una ampliación presupuestal por \$152,029.75, provenientes de recursos propios. Las siguientes Partidas son las que se ampliaron: 31101- Energía Eléctrica \$31,691.00; 31801- Servicio Postal \$189.00 ; \$; 33201-Servs de Diseño, Arquitectura \$157,303.20; se le dió suficiencia de la partida 33101-Servs Legales por \$-252,804.80; 33801- Servicios de Vigilancia \$150,336.00; 34101 – Servicios financieros y bancarios \$7,221.78 ; 35101- Mantenimiento y Conservación de Inmuebles \$7,157.77; 35201- Mantenimiento y Conservación de Mobiliario y Equipo \$406.00 ; 37501- Viáticos en el País \$4,900.00 ; 37502- Gastos de Camino \$2,050.00 ; 37901-Cuotas - \$579.80; 39201- Impuestos y Derechos \$43,000.00 .

ADEUDOS DE EJERCICIOS ANTERIORES**PRIMER TRIMESTRE**

En el mes de Marzo se liquidó el pasivo contraído con el Contratista Bejim, Planea y Construye SA de CV por el monto de \$380,780.39 (quedando pendiente el pago de la retención respectiva) , el cual se cubrió con remanente del ejercicio anterior.

SEGUNDO TRIMESTRE

En el mes de Mayo se realizó el pago del pasivo contraído con el Contratista Lonas Lorenzo S.A. DE C.V. por un importe de \$2'796,489.60 y en el mes de Junio se realizó el pago al Contratista Millenium Obras y Urbanizacion S.A. de C.V. por el monto de \$59,358.03 . Quedando pendiente el pago de la retenciones respectivas . Estos pagos se efectuaron con recursos propios.

TERCER TRIMESTRE

En el mes de Septiembre se realizó el pago del pasivo contraído con prestador de servicios Velcam Advisors S.C. por un importe de \$60,000.00 con recursos propios. Quedando pendiente el pago de la retención respectiva.

JUSTIFICACIONES DE LAS MODIFICACIONES DE LAS PARTIDAS PRESUPUESTALES:**11301- Sueldos**

Esta partida se aumento debido a que realizó un pago extraordinario ya que se presentó la baja de personal de nuestro Organismo y fue necesario pagar una indemnización.

21101-Materiales, Útiles y Equipos menores de oficina

Esta partida se modificó debido al pago de adquisiciones de papelería, útiles de escritorio , etc. que ocupamos para ejecución de nuestros programas y alcance de metas, cabe mencionar que siempre en búsqueda del ahorro nos dimos a la tarea de buscar precios más accesibles con la mejor calidad para el cumplimiento de las metas del Organismo.

21201-Materiales y útiles de impresión y reproducción

Correspondiente a materiales destinados a la impresión de documentos de obra principalmente, se les dio suficiencia presupuestal, para dar cumplimiento con los objetivos de la entidad y los cuales se necesitaban realizar para el cumplimiento las acciones y actividades trazadas.

22101-Productos alimenticios para el personal en las instalaciones

Se incrementó ya que se presentaron eventos en lo que hubo necesidad de la compra de productos alimenticios y que eran necesarios para el cumplimiento de las metas del Organismo.

26101-Combustibles

Correspondiente combustible empleado en nuestro vehículo oficial, se les dio suficiencia presupuestal, para dar cumplimiento con los objetivos de la entidad y los cuales se necesitaban realizar para cumplimentar las acciones y actividades trazadas.

29301-Refacciones y accesorios menores de mobiliario

Correspondientes adquisición de accesorios de nuestras oficinas, se les dio suficiencia presupuestal, para dar cumplimiento con los objetivos de la entidad y los cuales se necesitaban realizar para el cumplimiento de las acciones y actividades trazadas.

29401-Refacciones y accesorios menores de equipo de cómputo

Correspondientes a la adquisición de accesorios para equipo de cómputos, se les dio suficiencia presupuestal, para dar cumplimiento con los objetivos de la entidad y los cuales se necesitaban realizar para cumplimentar las acciones y actividades trazadas.

31101 – Energía Eléctrica

En esta partida se modificó ya que fue indispensable efectuar erogaciones de energía eléctrica en un el Parque Industrial Hermosillo Norte, propiedad del Organismo, y lo cual fue primordial para laborar y cumplir con el logro de nuestros objetivos.

31401-Telefonía Tradicional

Correspondientes a servicio telefónico de nuestra oficina, se les dio suficiencia presupuestal, para dar cumplimiento con los objetivos de la entidad y los cuales se necesitaban realizar para cumplimentar las acciones y actividades trazadas.

31701-Servicios de acceso de internet, redes y procesamiento de información

Se efectuó modificación de esta partida debido a que es necesario que el Organismo cuente con una página web para dar a conocer los terrenos y naves industriales disponibles para venta o renta, y con esto poder cumplir con los objetivos del nuestro Organismo.

31801-Servicio Postal

Esta partida se incremento debido a la erogación por servicios de envíos necesarios para el logro de las acciones u actividades trazadas.

32301-Arrendamiento de muebles, maquinaria y equipo

Esta partida se modificó ya que fue necesario para el arrendamiento de equipo para escaneo de documento de obra, que se ocupó para atender requerimientos de diferentes instancias y de esta manera poder cumplir con las metas de nuestro Organismo.

33101- Servicios legales, de contabilidad, auditorias y relacionados.

Se efectuó la modificación de esta partida ya que se le dio suficiencia a otras partidas del capítulo 3000 en las que ocupábamos recursos y que conllevaban a logro de los objetivos del Organismo.

33201-Servicios de diseño, arquitectura, ingeniería y actividades relacionadas.

Se efectuó la modificación de esta partida debido a que ocupamos estos servicios para la ejecución de nuestros proyectos de obra, necesarios para la ejecución de nuestros programas y objetivos.

33401-Servicios de Capacitación

Correspondientes a servicios profesionales por curso de capacitación a personal de obra,, se les dio suficiencia presupuestal, para dar cumplimiento con los objetivos de la entidad y los cuales se necesitaban realizar para cumplimentar las acciones y actividades trazadas.

33603-Impresiones y publicaciones oficiales

Se efectuó la modificación de esta partida ya que ocupamos realizar la publicación de nuestro Reglamento Interior en el Boletín Oficial del Estado para su entrada en vigor, para cumplir con la normatividad requerida.

33801-Servicios de vigilancia

Correspondientes a servicio de vigilancia para uno de nuestros parques industriales, se les dio suficiencia presupuestal, para dar cumplimiento con los objetivos de la entidad y los cuales se necesitaban realizar para cumplimentar las acciones y actividades trazadas.

34101 – Servicios Financieros y Bancarios

Se efectuó modificación para cubrir servicios financieros y bancarios, que erogamos para el manejo de las cuentas bancarias productivas del Organismo.

34501-Seguro de bienes patrimoniales

Correspondientes a servicios de aseguranza para el vehículo oficial del organismo, se les dio suficiencia presupuestal, para dar cumplimiento con los objetivos de la entidad y los cuales se necesitaban realizar para cumplimentar las acciones y actividades trazadas.

35101-Mantenimiento y Conservación de inmuebles

Se efectuó modificación para cubrir un servicio de mantenimiento de la oficina necesario para poder cumplir con los objetivos de la entidad.

35201-Mantenimiento y Conservación de mobiliario y equipo

Se efectuó modificación para cubrir un servicio de mantenimiento de mobiliario de nuestro organismo, necesario para poder cumplir con los objetivos de la entidad

35201-Mantenimiento y Conservación de equipo de transporte

Correspondientes a servicios de mantenimiento del vehículo oficial del organismo, se les dio suficiencia presupuestal, para dar cumplimiento con los objetivos de la entidad y los cuales se necesitaban realizar para cumplimentar las acciones y actividades trazadas.

37101-Pasajes aéreos

Se modificó esta partida debido a que fue necesario trasladarse fuera del Estado, para realizar actividades inherentes al Organismo y poder cumplir con el logro de nuestros objetivos.

37201-Pasajes Terrestres

Correspondientes a servicios de traslado del personal vía terrestre urbana, les dio suficiencia presupuestal, para dar cumplimiento con los objetivos de la entidad y los cuales se necesitaban realizar para cumplimentar las acciones y actividades trazadas.

37501 – Viáticos en el país

En lo relativo a viáticos en el país, se modificó su presupuesto original toda vez que por actividades inherentes al Organismo hubo la necesidad de trasladarse fuera del Estado, siempre en búsqueda del logro de los objetivos del ente.

37502 – Gastos de camino

En lo relativo a gastos de camino, se modificó su presupuesto original toda vez que por actividades inherentes al Organismo hubo la necesidad de trasladarse a parques industriales dentro del Estado, para seguimiento de los mismos lo cual conlleva realizar este tipo de erogaciones, siempre en búsqueda del logro de los objetivos del ente.

37901- Cuotas

Se efectuó el incremento debido a la necesidad del pago de cuotas para la ejecución de acciones que conlleven al cumplimiento de los objetivos del Organismo.

39201- Impuestos y derechos

Se efectuó modificación a esta partida toda vez que se utilizó para el pago de impuestos y derechos de nuestro organismo, necesarios para ejecución de nuestros programas y alcance de metas

61208-Infraestructura y equipamiento en materia de fomento y promoción industrial y de tecnología

En esta partida se efectuó ampliación presupuestal para ser destinada a la construcción de infraestructura en Obra Pública para el cumplimiento de los programas operativos de nuestro Organismo.

61222-Indirectos para obras de edificación no habitacional

En esta partida se efectuó ampliación presupuestal para ser destinada a gastos indirectos de Obra Pública para el cumplimiento de los programas operativos de nuestro Organismo.

61424-Indirectos para obras en división de terrenos

En esta partida se efectuó ampliación presupuestal para ser destinada a gastos indirectos de Obra Pública para el cumplimiento de los programas operativos de nuestro Organismo.

99102-Adeudos de ejercicios fiscales anteriores

Se efectuó una ampliación presupuestal en esta partida, al quedar contratos comprometidos no devengados al 31 de diciembre de 2014, ya que se trataba básicamente de obras en proceso y servicios relacionados con las mismas que se devengan según se efectúen avances de obra.

JUSTIFICACION DE METAS

Metas Programadas y Realizadas a más del 100%

Proceso: Venta de Terrenos a Empresas

La meta anual programada era la venta de 5,000 metros cuadrados de terrenos, , sobrepasando la meta durante el primer semestre, ya que se formalizó la venta de 14,794 metros cuadrados, obteniendo con esto un resultado satisfactorio para el Organismo al incrementar sus ventas de terrenos.

Proceso: Construcción de Naves Industriales e Infraestructura

La meta anual programada era alcanzar el 100 % de eficiencia del gasto relativo a la construcción de naves industriales e infraestructura y fue sobrepasado al 163.10% debido a que en la construcción de nuevas obras como el Parque Industrial Hermosillo Norte, las naves no rentadas nos están generando gastos tales como energía eléctrica y servicios de vigilancia que no se tenían programados.

Proceso: Gestión de Recursos Materiales, Humanos y Financieros

La meta anual programa era alcanzar el 100 % del porcentaje de eficiencia del gasto al cumplir con las operaciones operativas del organismo y fué sobrepasado al 102.20% debido a que en el mes de Octubre fue dado de baja una persona que ocupaba le puesto de Director de Promoción y Ventas en el Organismo, lo que causó el pago de una indemnización , el incrementó el ejercicio del gasto.

Proyecto: Construcción de Nave Industrial en el Parque Industrial de Caborca

La meta anual programa era alcanzar 6,912 metros cuadrados construidos de nave industrial, y fue sobrepasado al obtener 7,586 metros cuadrados construidos , se incrementó al ejecutar la obra por la construcción de banquetas y pavimento.

Metas Programadas y Realizadas a menos del 100%**Proyecto: Ampliación de Nave Industrial ubicada en el Municipio de Etchojoa**

La meta anual era alcanzar 8,000 metros cuadrados de construcción de ampliación de nave industrial ubicada en Etchojoa, no se alcanzó la meta debido al que las prioridades del Organismo cambiaron y no se nos otorgó el recurso para este proyecto.

Proyecto: Ampliación de Hangar ubicado en Ciudad Obregón

La meta anual era alcanzar 8,000 metros cuadrados de construcción de ampliación de Hangar en Ciudad Obregón, no se alcanzó la meta debido al que las prioridades del Organismo cambiaron y no se nos otorgó el recurso para este proyecto.

Proyecto: Construcción de Nave Industrial en el Poblado Miguel Alemán

La meta anual era alcanzar 3,000 metros cuadrados de construcción en nave industrial ubicada en Poblado Miguel Alemán, no se alcanzó la meta debido al que las prioridades del Organismo cambiaron y no se nos otorgó el recurso para este proyecto.

Autorizó

**Ing. German Tapia Miranda
Director General**

Elaboró

**C.P. Ana Lilian Bujanda Núñez
Jefe de Departamento Administrativo**

Enterada

**Lic. Eva Patricia Jimenez Borchardt
Directora de Promoción y Ventas**

Sistema Estatal de Evaluación
JUSTIFICACIONES
SISTEMA DE PARQUES INDUSTRIALES DE SONORA, OPDE
Al 31 de Diciembre de 2015



GOBIERNO
DEL ESTADO
DE SONORA

Comisión de Fomento al Turismo del Estado de Sonora

Sistema Estatal de Evaluación
Estado de Situación Financiera
COMISION DE FOMENTO AL TURISMO DEL ESTADO DE SONORA
Al 31 de Diciembre de 2015
(PESOS)

CPCA-I-01

CUENTA PÚBLICA 2015

ACTIVO	2015	2014	PASIVO	2015	2014
Activo Circulante			Pasivo Circulante		
Efectivo y Equivalentes	71,091,914	262,820,562	Cuentas por Pagar a Corto Plazo	64,232,171	19,436,633
Derechos a Recibir Efectivo o Equivalentes	327,575,181	74,120,222	Documentos por Pagar a Corto Plazo		
Derechos a Recibir Bienes o Servicios			Porción a Corto Plazo de la Deuda Pública a Largo Plazo		
Inventarios			Títulos y Valores a Corto Plazo		
Almacenes			Pasivos Diferidos a Corto Plazo		
Estimación por Pérdida o Deterioro de Activos Circulantes			Fondos y Bienes de Terceros en Garantía y/o Administración a Corto Plazo		
Otros Activos Circulantes			Provisiones a Corto Plazo		
			Otros Pasivos a Corto Plazo		
Total de Activos Circulantes	398,667,095	336,940,784	Total de Pasivos Circulantes	64,232,170.53	19,436,633
Activo No Circulante			Pasivo No Circulante		
Inversiones Financieras a Largo Plazo	193,246,013	193,246,013	Cuentas por Pagar a Largo Plazo		
Derechos a Recibir Efectivo o Equivalentes a Largo Plazo			Documentos por Pagar a Largo Plazo		
	161,844,256	20,119,245			
Bienes Inmuebles, Infraestructura y Construcciones en Proceso			Deuda Pública a Largo Plazo		
Bienes Muebles	2,229,410	2,229,410	Pasivos Diferidos a Largo Plazo		
			Fondos y Bienes de Terceros en Garantía y/o en Administración a Largo Plazo		
Activos Intangibles			Provisiones a Largo Plazo - Beneficio a empleados	7,628,353	7,241,533
Depreciación, Deterioro y Amortización Acumulada de Bienes	(380,180)				
Activos Diferidos					
Estimación por Pérdida o Deterioro de Activos no Circulantes					
Otros Activos no Circulantes					
Total de Activos No Circulantes	356,939,499	215,594,668	Total de Pasivos No Circulantes	7,628,353	7,241,533
Total de Activos	755,606,594	552,535,452	Total de Pasivo	71,860,523	26,678,166
			Hacienda Pública/Patrimonio		
			Hacienda Pública/Patrimonio Contribuido	-	-
			Aportaciones		
			Donaciones de Capital		
			Actualización de la Hacienda Pública/Patrimonio		
			Hacienda Pública/Patrimonio Generado	683,746,071	525,857,286
			Resultados del Ejercicio (Ahorro/ Desahorro)	158,305,438	317,548,997
			Resultados de Ejercicios Anteriores	525,440,633	208,308,289
			Revalúos		
			Reservas		
			Rectificaciones de Resultados de Ejercicios Anteriores		
			Exceso o Insuficiencia en la Actualización de la Hacienda Pública/Patrimonio	-	-
			Resultado por Posición Monetaria		
			Resultado por Tenencia de Activos no Monetarios		
			Total Hacienda Pública/Patrimonio	683,746,071	525,857,286
			Total de Pasivo y Hacienda Pública/Patrimonio	755,606,594	552,535,452

Lic. J. Antonio Berumen Preciado
Coordinador General

Lic. Carlos Raul Lopez Portillo Amaya
Coordinador Administrativo

Sistema Estatal de Evaluación
Estado de Actividades
COMISION DE FOMENTO AL TURISMO DEL ESTADO DE SONORA
Del 01 de Enero al 31 de Diciembre de 2015
(PESOS)

CPCA-I-01-A

CUENTA PÚBLICA 2015

	<u>2015</u>	<u>2014</u>
INGRESOS Y OTROS BENEFICIOS		
Ingresos de la Gestión:	0	0
Impuestos		
Cuotas y Aportaciones de Seguridad Social		
Contribuciones de Mejoras		
Derechos		
Productos de Tipo Corriente ¹		
Aprovechamientos de Tipo Corriente		
Ingresos por Venta de Bienes y Servicios		
Ingresos no Comprendidos en las Fracciones de la Ley de Ingresos Causados en Ejercicios Fiscales Anteriores Pendientes de Liquidación o Pago		
Participaciones, Aportaciones, Transferencias, Asignaciones, Subsidios y Otras Ayudas	316,381,237	384,117,705
Participaciones y Aportaciones		
Transferencia, Asignaciones, Subsidios y Otras Ayudas	316,381,237	384,117,705
Otros Ingresos y Beneficios	3,697,470	5,993,408
Ingresos Financieros		
Incremento por Variación de Inventarios		
Disminución del Exceso de Estimaciones por Pérdida o Deterioro u Obsolescencia		
Disminución del Exceso de Provisiones		
Otros Ingresos y Beneficios Varios	3,697,470	5,993,408
Total de Ingresos y Otros Beneficios	320,078,707	390,111,113
GASTOS Y OTRAS PÉRDIDAS		
Gastos de Funcionamiento	161,006,268	57,441,912
Servicios Personales	29,588,066	30,476,499
Materiales y Suministros	1,778,845	455,807
Servicios Generales	129,639,357	26,509,606
Transferencia, Asignaciones, Subsidios y Otras Ayudas	0	0
Transferencias Internas y Asignaciones al Sector Público		
Transferencias al Resto del Sector Público		
Subsidios y Subvenciones		
Ayudas Sociales		
Pensiones y Jubilaciones		
Transferencias a Fideicomisos, Mandatos y Contratos Análogos		
Transferencias a la Seguridad Social		
Donativos		
Transferencias al Exterior		
Participaciones y Aportaciones	0	0
Participaciones		
Aportaciones		
Convenios		
Intereses, Comisiones y Otros Gastos de la Deuda Pública	0	0
Intereses de la Deuda Pública		
Comisiones de la Deuda Pública		
Gastos de la Deuda Pública		
Costo por Coberturas		
Apoyos Financieros		
Otros Gastos y Pérdidas Extraordinarias	767,000	667,424
Estimaciones, Depreciaciones, Deterioros, Obsolescencia y Amortizaciones	380,180	667,424
Provisiones	386,820	667,424
Disminución de Inventarios		
Aumento por Insuficiencia de Estimaciones por Pérdida o Deterioro y Obsolescencia		
Aumento por Insuficiencia de Provisiones		
Otros Gastos		
Inversión Pública	0	14,452,780
Inversión Pública no Capitalizable		14,452,780
Total de Gastos y Otras Pérdidas	161,773,268	72,562,116
Resultados del Ejercicio (Ahorro/Desahorro)	158,305,438	317,548,997

¹ No se incluyen: Utilidades e Intereses. Por regla de presentación se revelan como Ingresos Financieros.

Sistema Estatal de Evaluación

CPCA-I-01-B

Flujo de Efectivo

COMISION DE FOMENTO AL TURISMO DEL ESTADO DE SONORA

Al 31 de Diciembre de 2015

(PESOS)

CUENTA PÚBLICA 2015

Concepto	2015	2014
Flujos de Efectivo de las Actividades de Operación		
Origen	314,337,837	368,046,175
Impuestos		
Cuotas y Aportaciones de Seguridad Social		
Contribuciones de mejoras		
Derechos		
Productos de Tipo Corriente		
Aprovechamientos de Tipo Corriente		
Ingresos por Venta de Bienes y Servicios		
Ingresos no Comprendidos en las Fracciones de la Ley de Ingresos Causados en Ejercicios Fiscales Anteriores		
Pendientes de Liquidación o Pago		
Participaciones y Aportaciones		
Transferencias, Asignaciones y Subsidios y Otras Ayudas	310,640,367	364,237,385
Otros Origenes de Operación	3,697,470	3,808,790
Aplicación	160,774,268	75,449,929
Servicios Personales		
Materiales y Suministros	29,588,066	30,431,977
Servicios Generales	1,778,845	455,807
Transferencias Internas y Asignaciones al Sector Público	129,407,357	8,016,678
Transferencias al resto del Sector Público		
Subsidios y Subvenciones		
Ayudas Sociales		
Pensiones y Jubilaciones		
Transferencias a Fideicomisos, Mandatos y Contratos Análogos		
Transferencias a la Seguridad Social		
Donativos		
Transferencias al Exterior		
Participaciones		
Aportaciones		
Convenios Inversión Pública no Capitalizable		34,320,786
Otras Aplicaciones de Operación		2,224,681
Flujos Netos de Efectivo por Actividades de Operación	153,563,569	292,596,246
Flujos de Efectivo de las Actividades de Inversión		
Origen	-82,825,039	0
Bienes Inmuebles, Infraestructura y Construcciones en Proceso	-82,825,039	
Bienes Muebles		
Otros Origenes de Inversión		
Aplicación	0	0
Bienes Inmuebles, Infraestructura y Construcciones en Proceso		
Bienes Muebles		
Otras Aplicaciones de Inversión		
Flujos Netos de Efectivo por Actividades de Inversión	-82,825,039	0
Flujo de Efectivo de las Actividades de Financiamiento		
Origen	0	0
Endeudamiento Neto		
Interno		
Externo		
Otros Origenes de Financiamiento		
Aplicación		
Servicios de la Deuda		
Interno		
Externo		
Otras Aplicaciones de Financiamiento Transferencias de recurso a parte relacionada (APISON)	-262,467,178	-46,760,225
Flujos netos de Efectivo por Actividades de Financiamiento	-262,467,178	-46,760,225
Inc	-191,728,648	245,836,021
Efectivo y Equivalentes al Efectivo al Inicio del Ejercicio	262,820,562	16,984,541
Efe	71,091,914	262,820,562

Sistema Estatal de Evaluación
 Estado de Variación en la Hacienda Pública
COMISION DE FOMENTO AL TURISMO DEL ESTADO DE SONORA
 Del 01 de Enero al 31 de Diciembre de 2015
 (PESOS)

CPCA-I-02

CUENTA PÚBLICA 2015

Concepto	Hacienda Pública / Patrimonio Contribuido	Hacienda Pública / Patrimonio Generado de Ejercicio Anteriores	Hacienda Pública / Patrimonio Generado del Ejercicio	Ajustes por Cambios de Valor	Total
Rectificaciones de Resultados de Ejercicios Anteriores					
Patrimonio Neto Inicial Ajustado del Ejercicio	213,226,448	2,604,358	0	0	215,830,806
Cambios en la Hacienda Pública / Patrimonio Neto del Ejercicio 20XN	-213,226,448				-213,226,448
Aportaciones					0
Donaciones de Capital					0
Actualización de la Hacienda Pública/Patrimonio	-213,226,448				-213,226,448
Variaciones de la Hacienda Pública / Patrimonio Neto del Ejercicio	0	205,703,931	317,548,997	0	523,252,928
Resultados del Ejercicio (Ahorro/Desahorro)			317,548,997		317,548,997
Resultados de Ejercicios Anteriores		213,406,455			213,406,455
Revalúos					0
Reservas Pasivo por Beneficio a Empleados y otros ajustes		-7,702,524			-7,702,524
Hacienda Pública / Patrimonio Neto Final del Ejercicio 2014	0	208,308,289	317,548,997	0	525,857,286
Cambios en la Hacienda Pública / Patrimonio Neto del Ejercicio 2014	0	0	0	0	0
Aportaciones					0
Donaciones de Capital					0
Actualización de la Hacienda Pública/Patrimonio					0
Variaciones de la Hacienda Pública / Patrimonio Neto del Ejercicio	0	317,132,344	-159,243,559	0	157,888,785
Resultados del Ejercicio (Ahorro/Desahorro)			158,305,438		158,305,438
Resultados de Ejercicios Anteriores		317,548,997	-317,548,997		0
Revalúos					0
Reservas					0
Otros ajustes a resultaos de ejercicios anteriores		-416,653			-416,653
Saldo Neto en la Hacienda Pública / Patrimonio 2015	0	525,440,633	158,305,438	0	683,746,071

Lic. J. Antonio Berumen Preciado
 Coordinador General

Lic. Carlos Raul Lopez-Portillo Amaya
 Coordinador Administrativo

Sistema Estatal de Evaluación
Estado de Cambios en la Situación Financiera
COMISION DE FOMENTO AL TURISMO DEL ESTADO DE SONORA
Del 01 de Enero al 31 de Diciembre de 2015
(PESOS)

CPCA-I-03

CUENTA PÚBLICA 2015

	<u>Origen</u>	<u>Aplicación</u>
Activo	192,120,960	417,376,115
Activo Circulante	191,740,780	317,222,486
Efectivo y Equivalentes	191,740,780	
Derechos a Recibir Efectivo o Equivalentes		317,222,486
Derechos a Recibir Bienes o Servicios		
Inventario		
Almacenes		
Estimación por Pérdida o Deterioro de Activos Circulantes		
Otros Activos Circulantes		
Activo No Circulante	380,180	100,153,629
Inversiones Financieras a Largo Plazo		2,184,618
Derechos a Recibir Efectivo o Equivalentes a Largo Plazo		97,969,011
Bienes Inmuebles, Infraestructura y Construcciones en Proceso		
Bienes Muebles		
Activos Intangibles		
Depreciación, Deterioro y Amortización Acumulada de Bienes	380,180	
Activos Diferidos		
Estimación por Pérdida o Deterioro de Activos no Circulantes		
Otros Activos no Circulantes		
Pasivo	64,818,754	0
Pasivo Circulante	57,190,402	0
Cuentas por Pagar a Corto Plazo	57,190,402	
Documentos por Pagar a Corto Plazo		
Porción a Corto Plazo de la Deuda Pública a Largo Plazo		
Títulos y Valores a Corto Plazo		
Pasivos Diferidos a Corto Plazo		
Fondos y Bienes de Terceros en Garantía y/o Administración a Corto Plazo		
Provisiones a Corto Plazo		
Otros Pasivos a Corto Plazo		
Pasivo No Circulante	7,628,353	0
Cuentas por Pagar a Largo Plazo		
Documentos por Pagar a Largo Plazo		
Deuda Pública a Largo Plazo		
Pasivos Diferidos a Largo Plazo	7,628,353	
Fondos y Bienes de Terceros en Garantía y/o en Administración a Largo Plazo		
Provisiones a Largo Plazo		
HACIENDA PUBLICA/PATRIMONIO	522,836,273	362,399,871
Hacienda Pública/Patrimonio Contribuido	0	213,406,455
Aportaciones		193,107,203
Donaciones de Capital		20,119,245
Actualización de la Hacienda Pública/Patrimonio		180,007
Hacienda Pública/Patrimonio Generado	522,836,273	148,993,416
Resultados del Ejercicio (Ahorro/ Desahorro)		148,993,416
Resultados de Ejercicios Anteriores	522,836,273	
Revalúos		
Reservas		
Rectificaciones de Resultados de Ejercicios Anteriores		
Excesos o Insuficiencia en la Actualización de la Hacienda Pública/Patrimonio	0	0
Resultado por Posición Monetaria		
Resultado por Tenencia de Activos no Monetarios		

Sistema Estatal de Evaluación
Informe sobre Pasivos Contingentes
COMISION DE FOMENTO AL TURISMO DEL ESTADO DE SONORA
Al 31 de Diciembre de 2015
(PESOS)

CPCA-I-04

CUENTA PÚBLICA 2015

A Corto Plazo

A Mediano Plazo

A Largo Plazo

Provisiones a largo plazo - Beneficios a los empleados	7,628,353
--	-----------

**Sistema Estatal de Evaluación
Notas a los Estados Financieros
COMISION DE FOMENTO AL TURISMO DEL ESTADO DE SONORA**

CUENTA PÚBLICA ANUAL 2015

Al 31 de Diciembre de 2015
(PESOS)

1. NOTAS DE DESGLOSE

1) NOTAS AL ESTADO DE SITUACIÓN FINANCIERA

1. La cuenta de BANCOS se integra por las siguientes cuentas:

Al 31 de Diciembre del 2015 y 2014, el efectivo compuesto por bancos se encuentra integrada de la siguiente manera:

	<u>2015</u>	<u>2014</u>
Bancomer	\$ 49,540,349	\$ 1,710,725
Banamex	10,132,531	10,130
Banorte	6,519,107	260,750,456
Cibanco	4,899,928	-
Santander	<u> </u>	<u>349,251</u>
	\$ 71,091,914	\$ 262,820,562

Los recursos recibidos en las cuentas bancarias provienen de transferencias por parte del Gobierno del Estado. La cuentas productivas Bancomer, Banamex, Banorte y Cibanco genera intereses a la vista.

2. CUENTAS POR COBRAR se integra como sigue:

Al 31 de Diciembre del 2015 y 2014, las cuentas por cobrar se integran de la siguiente manera:

	<u>2015</u>	<u>2014</u>
Derechos a recibir bienes o servicios APISON	\$ 311,913,143	\$ 46,460,225
Derechos a recibir efectivo-Gobierno del Estado de Sonora	8,678,556	19,880,320
Derechos a recibir bienes o servicios	6,200,000	6,200,000
Deudores Diversos por cobrar a corto plazo	<u>783,482</u>	<u>1,579,677</u>
	\$ 327,575,181	\$ 74,120,222

3. BIENES MUEBLES, INMUEBLES E INTANGIBLES se integra como sigue:

Al 31 de Diciembre del 2015 y 2014 los bienes muebles, inmuebles e intangibles se integran de la siguiente manera:

	<u>2015</u>	<u>2014</u>
Equipo de transporte	\$ 177,000	\$ 177,000
Equipo de computo	598,880	598,880
Mobiliario y equipo de oficina	1,453,530	1,453,530
Depreciación de Equipo Transporte, cómputo y oficina	(380,180)	0
Terrenos	20,119,245	20,119,245
Construcciones en Proceso	141,725,011	0
Títulos y valores a largo plazo	<u>193,246,013</u>	<u>193,246,013</u>
	\$ 356,939,499	\$ 215,594,668

Sistema Estatal de Evaluación
Notas a los Estados Financieros
COMISION DE FOMENTO AL TURISMO DEL ESTADO DE SONORA

CUENTA PÚBLICA ANUAL 2015

Al 31 de Diciembre de 2015
(PESOS)

Los activos fijos fueron analizados por perito valuador para determinar su valor y el estado físico en que se encuentran y se realizaron los ajustes correspondientes

La entidad registro las acciones que tiene en la compañía Administración Portuaria Integral de Sonora, S.A. de C.V. (Apison) las cuales tienen valor de un peso y se integran como sigue:

CONCEPTO

Acciones serie A	49,000
Acciones serie B	191,008,800
Resultado del ejercicio 2013	3,595
Resultado del ejercicio 2014	<u>2,184,618</u>
TOTAL	193,246,013

Las acciones serie A y las acciones serie B están totalmente exhibidas a esa fecha.

4. CUENTAS POR PAGAR se integran como sigue:

Al 31 de Diciembre de 2015 y 2014 las Cuentas por pagar se integran de la siguiente manera:

	2015	2014
Contratistas por obra pública por pagar a corto plazo	\$ 58,899,973	\$ 0
Proveedores por pagar a corto plazo	4,898,790	18,492,928
Retenciones y contribuciones por pagar a corto plazo	433,408	943,706
Provisión por Beneficio a Empleados	<u>7,628,653</u>	<u>7,241,533</u>
	\$ 71,860,523	\$ 26,678,167

Los importes corresponden a pagos provisionados con diversos proveedores y se refiere al monto de los compromisos adquiridos por la prestación de un servicio y/o la adquisición de un bien el cual se provisiona a pagar. Se tienen solicitadas las órdenes de pago ante la Secretaría de Hacienda del Gobierno del Estado para el pago de dichos pasivos.

Las retenciones y contribuciones por pagar a corto plazo se refiere a impuestos retenidos por Impuesto Sobre la Renta (ISR) por servicios profesionales, arrendamiento y asimilables a sueldos. Encontrándose estos al corriente en su pago ante la secretaría de hacienda. Las contribuciones por pagar son retenciones que se realizaron a los empleados para sus fondos de ahorro principalmente. A la fecha la entidad no presenta adeudos con el Instituto de Seguridad Social al Servicio de los Trabajadores del Estado de Sonora (ISSSTESON).

2) NOTAS AL ESTADO DE ACTIVIDADES**5. Los INGRESOS al 31 de Diciembre de 2015 y 2014 se integran de la siguiente manera:**

	<u>2015</u>	<u>2014</u>
Transferencias, Asignaciones y Subsidios	\$ 316,381,237	\$ 384,117,705
Otros ingresos	3,687,470	3,808,790
Participación en resultados de subsidiaria	<u>0</u>	<u>2,184,618</u>
	\$ 320,068,707	\$ 390,111,113

Sistema Estatal de Evaluación
Notas a los Estados Financieros
COMISION DE FOMENTO AL TURISMO DEL ESTADO DE SONORA

CUENTA PÚBLICA ANUAL 2015

Al 31 de Diciembre de 2015
(PESOS)

Los subsidios fueron recibidos de parte del Estado y lo correspondiente a Otros ingresos se refiere a Beneficios por decreto de impuestos, ingreso por 2% sobre hospedaje y productos financieros

6. Los GASTOS al 31 de Diciembre del 2015 y 2014 se integran de la siguiente manera:

	<u>2015</u>	<u>2014</u>
Servicios personales	\$ 29,589,983	\$ 30,476,499
Materiales y suministros	1,861,479	455,807
Servicios generales	129,551,782	26,509,606
Depreciación de Activos fijos	380,180	14,452,780
Provisión de Beneficio a empleados	<u>386,820</u>	<u>667,424</u>
	\$ 161,770,244	\$ 72,562,116

El capítulo de Servicios Personales es el concepto de gastos al que le designa el ejercido por la Dirección de Recursos Humanos de la Secretaria de Hacienda

3) NOTAS AL ESTADO DE VARIACIONES EN LA HACIENDA
PÚBLICA

7. El PATRIMONIO al 31 de Diciembre de 2015 y 2014 se integran de la siguiente manera:

	<u>2015</u>	<u>2014</u>
Hacienda Pública / Patrimonio generado		
Resultado de ejercicios anteriores	\$ 525,857,287	\$ 208,308,289
Resultado del ejercicio (Ahorro)	158,305,438	317,548,997
Reclasificación de Resultado de Ejercicios Anteriores	<u>-416,654</u>	<u>0</u>
	\$ 683,746,071	\$ 525,857,287

La entidad gozará, respecto de su patrimonio, de las franquicias y prerrogativas concedidas a los fondos y bienes del estado. Dichos bienes, así como sus actos y contratos que celebre quedarán exentos de todos los impuestos y derechos estatales.

El patrimonio de la entidad se debe integrar por:

- Los bienes muebles e inmuebles y derechos que se le destinen por los gobiernos federal, estatal y municipal.
- Los subsidios que le sean asignados por la Federación, el Estado y los Municipio;
- Las aportaciones, donaciones, herencias, legados y fideicomisos que se hicieran a su favor;
- Cualquier otro ingreso que se derive de la administración de los bienes y su cargo; y
- Los bienes y recursos que perciba por cualquier otro título legal.

4) NOTAS AL ESTADO DE FLUJO DE EFECTIVO

8. El análisis de los saldos inicial y final que figuran en la última parte del Estado de Flujo de Efectivo en la cuenta de efectivo y equivalentes es como sigue:

Efectivo en Bancos-tesorería \$ 71,091,914

9. Al 31 de Diciembre de 2015 no se han realizado adquisiciones de bienes muebles e inmuebles.

Sistema Estatal de Evaluación
Notas a los Estados Financieros
COMISION DE FOMENTO AL TURISMO DEL ESTADO DE SONORA

CUENTA PÚBLICA ANUAL 2015

Al 31 de Diciembre de 2015
(PESOS)

10. Al 31 de Diciembre de 2015 la conciliación de los Flujos de Efectivo netos de las actividades de Operación y la cuenta de Ahorro/Desahorro antes de Rubros Extraordinarios se presenta a continuación:

2. NOTAS DE MEMORIA

5) CUENTAS DE ORDEN

11. Las cuentas de orden Contables al 31 de Diciembre del 2015 y 2014 se integran por 4 autos en comodato.

12. Las cuentas de orden Presupuestarias al 31 de Diciembre del 2015 se integran como sigue:

Cuentas de Orden Presupuestal de los Ingresos

Ley de Ingresos Estimada	84,238,285
Modificaciones a la Ley de Ingresos	232,142,952
Ley de Ingresos Devengada	316,381,237
Ley de Ingresos Recaudada	314,337,837

Cuentas de Orden Presupuestal de los Egresos

Presupuesto de Egresos Aprobada	84,238,285
Presupuesto de Egresos por Ejercer	20,187,740
Presupuesto de Egresos Modificado	235,840,422
Presupuesto de Egresos Comprometido	299,890,967
Presupuesto de Egresos Devengado	299,890,967
Presupuesto de Egresos Ejercido	243,599,307
Presupuesto de Egresos Pagado	243,599,307

3. NOTAS DE GESTION ADMINISTRATIVA

13. La Comisión de Fomento al Turismo del Estado de Sonora fue creada mediante el Decreto publicado el día 01 de junio de 2004 en el Boletín Oficial del Gobierno del Estado de Sonora, como un Organismo Público descentralizado con personalidad jurídica y patrimonio propios.

La comisión, tiene entre otras funciones a su cargo las siguientes tareas:

- I. Implementar programas que fortalezcan el flujo del turismo en cualquiera de sus vertientes de acuerdo con los recursos turísticos de las diversas regiones de la entidad;
- II. Impulsar y, en su caso, implementar programas de investigación y de capacitación en la materia de su competencia;
- III. Coadyuvar la vigilancia de las disposiciones jurídicas de materia turística en los términos que se establezcan en los convenios que para tal fin se celebren;
- IV. Promover ante las instancias que correspondan la creación, establecimiento, ampliación y conservación de infraestructura en materia turística;
- V. Promover y fomentar ante la ciudadanía y los prestadores de servicios turísticos la cultura de excelencia en la atención y respeto al turista;
- VI. Recibir, dar seguimiento y canalizar, en su caso, en los términos de las disposiciones aplicables, las quejas o denuncias que los usuarios e interesados de servicios turísticos les presenten;
- VII. Establecer y coordinar programas de capacitación técnica en materia de turismo e impartirla, previa solicitud a miembros o representantes de los sectores público, social y privado;
- VIII. Brindar apoyo técnico, previa solicitud y la celebración de los convenios que correspondan a los Ayuntamientos de la entidad en materia de promoción turística.

**Sistema Estatal de Evaluación
Notas a los Estados Financieros
COMISION DE FOMENTO AL TURISMO DEL ESTADO DE SONORA**

CUENTA PÚBLICA ANUAL 2015

Al 31 de Diciembre de 2015
(PESOS)

ORGANO DE GOBIERNO

14. Los órganos de la comisión serán:

- I. La Junta Directiva;
- II. La Coordinación General;
- III. Tres vocales que serán los titulares de la Secretaría de Hacienda, de Infraestructura Urbana y Ecología y Desarrollo Social.

El presidente de la Junta Directiva será suplido en sus ausencias por el Vicepresidente y sus miembros serán suplidos por quien estos designen.

El desempeño del cargo del miembro del Consejo Directivo será honorífico y por cada propietario se designara un suplente.

BASES DE PREPARACION DE LOS ESTADOS FINANCIEROS

15. Se prepara la información financiera conforme a las normas y metodologías para la emisión de información financiera y estructura de los estados financieros básicos, así como a la Ley General de Contabilidad Gubernamental, los lineamientos y regulaciones emitidas por el Consejo Nacional de Armonización Contable y las demás disposiciones legales aplicables, excepto los relacionados a sistemas de contabilidad general, mismo que se está trabajando en la integración de las operaciones al sistema y la emisión de información en tiempo real.

Se han adoptado los postulados básicos publicados en la Ley General de Contabilidad Gubernamental. En cuanto a los Bienes Muebles e Inmuebles, se han manifestado a su valor histórico original y la valuación y porcentajes de depreciación y amortización de los mismos está en proceso de determinación, a efectos de aplicarse durante el ejercicio 2014.

PRINCIPALES POLITICAS CONTABLES

16. Los estados financieros adjuntos de la Entidad Comisión de Fomento al Turismo del Estado de Sonora se prepararon de conformidad con las siguientes disposiciones normativas que les son aplicables en su carácter de Organismo Público Descentralizado creado por el Gobierno del Estado de Sonora:

- a. Las disposiciones vigentes de la Ley General de Contabilidad Gubernamental (LGCG).
- b. Las Normas de Información Financiera Gubernamental Generales (NIFGG) y las Normas de Información Financieras Gubernamentales Específicas para el Sector Paraestatal (NIFGE), emitidas por la Unidad de Contabilidad Gubernamental e Informes sobre la Gestión Pública (UGG) de la Secretaría de Hacienda y Crédito Público (SHCP).
- c. Las Normas de Información Financiera emitidas por el Consejo Mexicano de Normas de Información Financiera, A.C., que son aplicadas de manera supletoria y que han sido autorizadas por la UCG de la SHCP.
- d. Normas Internacionales de Contabilidad para el Sector Público (NICSP).

- Ley General de Contabilidad Gubernamental (LGCG)

El 31 de diciembre de 2008 se publicó en el Diario Oficial de la Federación la LGCG, que entró en vigor el 1 de enero de 2009, y es de observancia obligatoria para los poderes Ejecutivo, Legislativo y Judicial de la Federación, los Estados y el Distrito Federal; los Ayuntamientos de los Municipios; los Órganos Político Administrativos de las

**Sistema Estatal de Evaluación
Notas a los Estados Financieros
COMISION DE FOMENTO AL TURISMO DEL ESTADO DE SONORA**

CUENTA PÚBLICA ANUAL 2015

Al 31 de Diciembre de 2015
(PESOS)

Demarcaciones Territoriales del Distrito Federal; las Entidades de la Administración Pública Paraestatal, ya sean federales, estatales o municipales y los Órganos Autónomos Federales y Estatales.

La ley tiene como objeto establecer los criterios generales que regirán la contabilidad gubernamental y la emisión de la información financiera de los entes públicos, con la finalidad de lograr la armonización contable a nivel nacional, para lo cual fue creado el Consejo Nacional de Armonización Contable (CONAC) como órgano de coordinación para la armonización de la contabilidad gubernamental, el cual tiene por objeto la emisión de las normas contables y las disposiciones presupuestales que se aplicarán para la generación de información financiera y presupuestal que emitirán los entes públicos.

En 2009, 2010 y 2011, el CONAC emitió diversas disposiciones regulatorias en materia de contabilidad gubernamental y presupuestal, en las cuales se establecieron diversas fechas para el inicio de su aplicación afectiva.

Con la finalidad de dar cumplimiento al objetivo de la armonización contable y establecer los ejercicios sociales en que tendrá aplicación efectiva el conjunto de normas aplicables, el 15 de diciembre de 2010 el CONAC emitió el Acuerdo de Interpretación sobre las obligaciones establecidas en los artículos transitorios de la LGCG, en el cual interpretó que las entidades paraestatales del Gobierno Estatal tienen la obligación, en cuanto al ámbito de su aplicación correspondientes al del inciso "A", a partir del 1 de enero de 2012, de realizar registros contables con base acumulativa, apegándose al marco conceptual y a los postulados básicos de contabilidad gubernamental, así como a las normas y metodologías que establezcan los métodos contables, los clasificadores y los manuales de contabilidad gubernamental armonizados, y de acuerdo con las respectivas matrices de conversión con las características señaladas en los artículos 40 y 41 de la LGCG. Consecuentemente, a partir de la fecha señalada tienen la obligación de emitir información contable presupuestaria y programática sobre la base técnica prevista en los documentos técnico-contables siguientes:

- 1.- Marco Conceptual
- 2.- Postulados Básicos de Contabilidad Gubernamental
- 3.- Clasificador por Objeto del Gasto
- 4.- Clasificador por Tipo de Gasto
- 5.- Clasificador por Rubro del Ingreso
- 6.- Catálogo de Cuentas de Contabilidad
- 7.- Momentos Contables de los Egresos
- 8.- Momentos Contables de los Ingresos
- 9.- Manual de Contabilidad Gubernamental

Artículo 40 LGCG .- Los procesos administrativos de los entes públicos que impliquen transacciones presupuestarias y contables generarán el registro automático y por única vez de las mismas en los momentos contables correspondientes.

Artículo 41 LGCG .- Para el registro único de las operaciones presupuestarias y contables, los entes públicos dispondrán de clasificadores presupuestarios, listas de cuentas y catálogos de bienes o instrumentos similares que permitan su interrelación automática.

Estas Notas forman parte integrante de los Estados Financieros.

J. ANTONIO BERUMEN PRECIADO
COORDINADOR GENERAL

CARLOS RAUL LOPEZ-PORTILLO AMAYA
COORDINADOR ADMINISTRATIVO

Sistema Estatal de Evaluación

CPCA-I-06

Estado Analítico del Activo

COMISION DE FOMENTO AL TURISMO DEL ESTADO DE SONORA

Del 01 de Enero al 31 de Diciembre de 2015

CUENTA PÚBLICA 2015

(PESOS)

Concepto	Saldo Inicial 1	Cargos del Periodo 2	Abonos del Periodo 3	Saldo Final 4 (1+2-3)	Variación del Periodo (4-1)
ACTIVO	552,520,773	1,493,817,040	1,483,979,776	562,358,037	9,837,264
Activo Circulante	336,926,106	1,352,092,029	1,290,353,583	71,091,915	- 265,834,191
Efectivo y Equivalentes	262,820,562	765,952,515	957,681,162	71,091,915	- 191,728,647
Derechos a Recibir Efectivo o Equivalentes	74,105,544	586,139,514	332,672,421	327,572,637	253,467,093
Derechos a Recibir Bienes o Servicios					
Inventarios					
Almacenes					
Estimación por Pérdida o Deterioro de Activos Circulantes					
Otros Activos Circulantes					
Activo No Circulante	215,594,668	141,725,011	193,626,193	550,945,872	335,351,204
Inversiones Financieras a Largo Plazo	193,246,013		193,246,013		
Derechos a Recibir Efectivo o Equivalentes a Largo Plazo					
Bienes Inmuebles, Infraestructura y Construcciones en Proceso	20,119,245	141,725,011		161,844,256	141,725,011
Bienes Muebles	2,229,410			2,229,410	-
Activos Intangibles					
Depreciación, Deterioro y Amortización Acumulada de Bienes			380,180	380,180	380,180
Activos Diferidos					
Estimación por Pérdida o Deterioro de Activos no Circulantes					
Otros Activos no Circulantes					

Lic. J. Antonio Berumen Preciado
Coordinador General

Lic. Carlos Raul Lopez-Portillo Amaya
Coordinador Administrativo

Sistema Estatal de Evaluación
Estado Analítico de la Deuda y Otros Pasivos
COMISION DE FOMENTO AL TURISMO DEL ESTADO DE SONORA
Del 01 de Enero al 31 de Diciembre de 2015

CPCA-I-07

CUENTA PÚBLICA 2015

(PESOS)

DENOMINACIÓN DE LAS DEUDAS	MONEDA DE CONTRATACIÓN	INSTITUCIÓN O PAÍS ACREEDOR	SALDO INICIAL DEL PERIODO	SALDO FINAL DEL PERIODO
DEUDA PÚBLICA				
Corto Plazo				
Deuda Interna			0	0
Instituciones de Crédito				
Títulos y Valores				
Arrendamientos Financieros				
Deuda Externa			0	0
Organismos Financieros Internacionales				
Deuda Bilateral				
Títulos y Valores				
Arrendamientos Financieros				
Cuentas por pagar a corto plazo	Pesos Mexicanos	Mexico	19,436,633	64,232,171
<i>Subtotal Corto Plazo</i>	0	0	19,436,633	64,232,171
Largo Plazo				
Deuda Interna			0	0
Instituciones de Crédito				
Títulos y Valores				
Arrendamientos Financieros				
Deuda Externa			0	0
Organismos Financieros Internacionales				
Deuda Bilateral				
Títulos y Valores				
Arrendamientos Financieros				
<i>Subtotal Largo Plazo</i>	0	0	0	0
Otros Pasivos			7,241,533	7,628,353
(Provision a largo plazo - Beneficio a empleados)				
Total Deuda y Otros Pasivos	0	0	26,678,166	71,860,523

Lic. J. Antonio Berumen Preciado
 Coordinador General

Lic. Carlos Raul Lopez-Portillo Amaya
 Coordinador Administrativo

Sistema Estatal de Evaluación
Estado Analítico de Ingresos
COMISION DE FOMENTO AL TURISMO DEL ESTADO DE SONORA
 Del 01 de Enero al 31 de Diciembre de 2015
 (PESOS)

CPCA-II-08

CUENTA PÚBLICA 2015

Rubros de los Ingresos	Ingresos Estimado Original Anual	Ampliaciones y Reducciones (+ ó -)	Ingresos Modificado Anual	Ingresos Devengado Anual	Ingresos Recaudado Anual	Variación Vs Original	% de Avance Anual
	(1)	(2)	(3= 1 +2)	(4)	(5)	(6= 5 - 1)	(7= 5/1)
Saldo Inicial Caja y Bancos							
Impuestos							
Cuotas y Aportaciones de Seguridad Social							
Contribuciones de Mejoras							
Derechos							
Productos							
Corriente							
Capital							
Aprovechamientos							
Corriente							
Capital							
Ingresos por Ventas de Bienes y Servicios							
Participaciones y Aportaciones							
Transferencias, Asignaciones, Subsidios y Otras Ayudas FEDERALES		148,715,227	148,715,227	148,715,227	148,715,227	148,715,227	
Transferencias, Asignaciones, Subsidios y Otras Ayudas ESTATALES	84,238,285	83,427,724	167,666,009	167,666,009	165,622,609	81,384,324	197%
Intresos Derivados de Financiamientos							
Otros Ingresos		3,697,470	3,697,470	3,697,470	3,697,470	3,697,470	
Total	84,238,285	235,840,422	320,078,707	320,078,707	318,035,307	233,797,022	278%
Ingresos Excedentes 1						233,797,022	

Estado Analítico de Ingresos	Ingresos Estimado Original Anual	Ampliaciones y Reducciones (+ ó -)	Ingresos Modificado Anual	Ingresos Devengado Anual	Ingresos Recaudado Anual	Variación Vs Original	% de Avance Anual
Por Fuente de Financiamiento	(1)	(2)	(3= 1 +2)	(4)	(5)	(6= 5 - 1)	(7= 5/1)
Ingresos del Gobierno							
Impuestos							
Contribuciones de Mejoras							
Derechos							
Productos							
Corriente							
Capital							
Aprovechamientos							
Corriente							
Capital							
Participaciones y Aportaciones							
Transferencias, Asignaciones, Subsidios y Otras Ayudas							
Ingresos de Organismos y Empresas							
Cuotas y aportaciones de Seguridad Social							
Ingresos por ventas de Bienes y Servicios							
Transferencias, Asignaciones, Subsidios y Otras Ayudas, FEDERALES		148,715,227	148,715,227	148,715,227	148,715,227	148,715,227	-
Transferencias, Asignaciones, Subsidios y Otras Ayudas, ESTATALES	84,238,285	83,427,724	167,666,009	167,666,009	165,622,609	81,384,324	197%
Ingresos derivados de Financiamiento							
Ingresos Derivados de Financiamientos							
Otros Ingresos		3,697,470	3,697,470	3,697,470	3,697,470	3,697,470	-
Total	84,238,285	235,840,422	320,078,707	320,078,707	318,035,307	233,797,022	278%
					Ingresos Excedentes 1		233,797,022

Los Ingresos Excedentes se presentan para efectos de cumplimiento de la Ley de Ingresos del Estado y Ley de Contabilidad Gubernamental.

El importe reflejado siempre debe ser mayor a cero. Nunca en rojo.

El saldo Inicial de Caja y Bancos es informativo, No SE SUMA EN EL TOTAL.

Hoja 2 de 2

Lic. J. Antonio Berumen Preciado
Coordinador General

Lic. Carlos Raul Lopez-Portillo Amaya
Coordinador Administrativo

Sistema Estatal de Evaluación
Conciliación entre los Ingresos Presupuestarios y Contables
COMISION DE FOMENTO AL TURISMO DEL ESTADO DE SONORA
Al 31 de Diciembre de 2015
(PESOS)

CPCA-II-08-A

CUENTA PÚBLICA 2015

1. Ingresos Presupuestarios	316,381,237
------------------------------------	--------------------

(MAS)

2. Ingresos contables no presupuestarios	3,697,470	
Incremento por variación de inventarios		
Disminución del exceso de estimaciones por pérdida o deterioro u obsolescencia		
Disminución del exceso de provisiones		
Otros Ingresos y beneficios varios		
Otros Ingresos contables no presupuestarios	3,697,470	

(MENOS)

3. Ingresos presupuestarios no contables	0	
Productos de capital		
Aprovechamientos de capital		
Ingresos derivados de financiamientos		
Otros Ingresos presupuestarios no contables		

4. Ingresos Contables (4= 1 + 2 - 3)	320,078,707
---	--------------------

Sistema Estatal de Evaluación
Estado Analítico del Ejercicio Presupuesto de Egresos
Clasificación por Objeto del Gasto (Capítulo y Concepto)
COMISION DE FOMENTO AL TURISMO DEL ESTADO DE SONORA
 Del 01 de Enero al 31 de Diciembre de 2015

CPCA-II-09

CUENTA PÚBLICA 2015

(PESOS)

Ejercicio del Presupuesto	Egresos Aprobado Anual	Ampliaciones/ (Reducciones)	Egresos Modificado Anual	Egresos Devengado Anual	Egresos Pagado Anual	Subejercicio	% Avance Anual
Capítulo del Gasto	(1)	(2)	(3=1+2)	(4)	(5)	(6 = 3 - 4)	(7= 4/3)
1000 Servicios Personales	24,286,785	5,301,281	29,588,066	29,588,066	29,588,066	-	100%
2000 Materiales y Suministros	865,500	1,396,529	2,262,029	1,778,845	1,778,845	483,184	79%
3000 Servicios Generales	9,086,000	130,104,647	139,190,647	129,639,357	129,407,357	9,551,290	93%
4000 Transferencias, Asignaciones, Subsidios y Otras Ayudas		10,000,000	10,000,000	-		10,000,000	0%
5000 Bienes Muebles, Inmuebles e Intangibles (depreciación del ejercicio)						-	
6000 Inversión Pública	50,000,000	89,037,965	139,037,965	138,884,699	82,825,039	153,266	100%
7000 Inversiones Financieros y Otras Provisiones				-		-	
8000 Participaciones y Aportaciones				-		-	
9000 Deuda Pública				-		-	
Total del Gasto	84,238,285	235,840,422	320,078,707	299,890,967	243,599,307	20,187,740	93.69%

Sistema Estatal de Evaluación
Estado Analítico del Ejercicio Presupuesto de Egresos
Por Partida del Gasto
COMISION DE FOMENTO AL TURISMO DEL ESTADO DE SONORA
Del 01 de Enero al 31 de Diciembre de 2015
(PESOS)

CPCA-II-09-A

CUENTA PÚBLICA 2015

Ejercicio del Presupuesto		Egresos Aprobado Anual	Ampliaciones/ (Reducciones)	Egresos Modificado Anual	Egresos Devengado Anual	Egresos Pagado Anual	Subejercicio	% Avance Anual
Partida/Descripción		(1)	(2)	(3=1+2)	(4)	(5)	(6 = 3 - 4)	(7= 4/3)
11301	Sueldos	3,868,114	238,300	4,106,414	4,106,414	4,106,414	-	100.00%
11303	Remuneraciones Diversas Gravadas	4,000,067	1,106,233	5,106,300	5,106,300	5,106,300	-	100.00%
11306	Riesgo Laboral	6,105,696	68,099	6,173,795	6,173,795	6,173,795	-	100.00%
11307	Ayuda para Habitación	1,384,269	53,351	1,437,621	1,437,621	1,437,621	-	100.00%
11310	Ayuda para Energía Eléctrica	922,847	35,567	958,414	958,414	958,414	-	100.00%
12101	Honorario Asimilables a Sueldos	-	2,252,554	2,252,554	2,252,554	2,252,554	-	100.00%
13101	Prmas y Acreditaciones x Años de Servicio Efectivs	349,484	(5,883)	343,600	343,600	343,600	-	100.00%
13201	Prima Vacacional	57,373	58,071	115,445	115,445	115,445	-	100.00%
13202	Gratificación por Fin de Año	456,732	315,679	772,412	772,412	772,412	-	100.00%
13403	Estimulos al Personal de Confianza	2,083,301	63,429	2,146,731	2,146,731	2,146,731	-	100.00%
14101	Cuotas por Servicio Medico del ISSSTESON	1,051,437	75,663	1,127,100	1,127,100	1,127,100	-	100.00%
14102	Cuotas por Seguro de Vida ISSSTESON	121	8	129	129	129	-	100.00%
14103	Cuotas por Seguro de Retiro al ISSSTESON	1,900	158	2,058	2,058	2,058	-	100.00%
14104	Asignaciones para Prestamos a Corto Plazo	62,156	4,139	66,295	66,295	66,295	-	100.00%
14105	Aportaciones al Seguro de Cesantia en Edad Avanzada y Vejez	61,844	4,451	66,295	66,295	66,295	-	100.00%
14106	Otras Prestaciones de Seguridad Social	309,243	22,252	331,496	331,496	331,496	-	100.00%
14107	Cuotas para Infraest,Equipto y Mto Hospitalario	123,694	8,902	132,595	132,595	132,595	-	100.00%
14108	Cuotas por enfermedad preexistente	87,583	45,798	133,381	133,381	133,381	-	100.00%
14201	Cuotas al Fovlsssteson	494,790	35,606	530,396	530,396	530,396	-	100.00%
14301	Pagas de Defunción, Pensiones y Jubilaciones	1,734,020	(136,615)	1,597,404	1,597,404	1,597,404	-	100.00%

Ejercicio del Presupuesto		Egresos Aprobado Anual	Ampliaciones/ (Reducciones)	Egresos Modificado Anual	Egresos Devengado Anual	Egresos Pagado Anual	Subejercicio	% Avance Anual
Partida/Descripción		(1)	(2)	(3=1+2)	(4)	(5)	(6 = 3 - 4)	(7= 4/3)
14401	Seguros por Defuncion Familiar	368,858	287,943	656,801	656,801	656,801	-	100.00%
14402	Seguro de Retiro Estatal o Comisión Metlife	25,065	27,969	53,034	53,034	53,034	-	100.00%
14403	Otras Cuotas de Seguros Colectivos GNP	526,271	(194,343)	331,928	331,928	331,928	-	100.00%
14404	Otros Seguros de Caácter Laboral o Economicos	13,038	635	13,673	13,673	13,673	-	100.00%
14406	Seguro por Defunción Familiar	12,365	889	13,254	13,254	13,254	-	100.00%
15101	Aportaciones al Fondo de Ahorro de los Trabajadore	15,818	5,009	20,827	20,827	20,827	-	100.00%
15201	Indemnizaciones al Personal	24,410	1,073,704	1,098,114	1,098,114	1,098,114	-	100.00%
15404	Dias Economicos y de Descanso Oblig no Distrutados	91,633	(91,633)	-	-	-	-	-
15418	Compensacion Especifica a Personal de Base	54,656	(54,656)	-	-	-	-	-
TOTAL CAPITULO 1000		24,286,785	5,301,280	29,588,066	29,588,066	29,588,066	-	100.00%
21101	Materiales, Utiles y Equipos Menores de Ofna	109,000	738,124	847,124	609,928	609,928	237,197	72.00%
21201	Materiales y Utiles de Impresión y Reproducción	171,000	586	171,586	171,586	171,586	-	100.00%
21401	Materiales y Utiles para el procesamiento de Equipo	-	277,282	277,282	38,338	38,338	238,944	13.83%
21501	Material para Información	9,000	455,781	464,781	457,737	457,737	7,043	98.48%
21601	Material de Limpieza	15,000	(14,606)	394	394	394	0	100.00%
21801	Placas, Engomados, Calcomonias y Hologramas	80,000	(80,000)	-	-	-	-	-
22101	Productos Alimen p/personal en las Instalaciones	69,500	70,014	139,514	139,514	139,514	-	100.00%
22105	Productos Alimen p/personal derivado de	-	80,000	80,000	80,000	80,000	-	100.00%
22106	Adqusición de Agua Potable	6,000	(2,311)	3,689	3,689	3,689	-	100.00%
22301	Utensilios p/el Servicio de Alimentación	8,000	(7,753)	247	247	247	-	100.00%
24601	Material Electrico y Electronico	15,000	2,961	17,961	17,961	17,961	-	100.00%
24801	Materiales Complementarios	5,000	(2,912)	2,088	2,088	2,088	-	100.00%

Ejercicio del Presupuesto		Egresos Aprobado Anual	Ampliaciones/ (Reducciones)	Egresos Modificado Anual	Egresos Devengado Anual	Egresos Pagado Anual	Subejercicio	% Avance Anual
Partida/Descripción		(1)	(2)	(3=1+2)	(4)	(5)	(6 = 3 - 4)	(7= 4/3)
26101	Combustibles	340,000	(108,939)	231,061	231,061	231,061	-	100.00%
26102	Lubricantes y Aditivos	1,000	(1,000)	-	-	-	-	-
27101	Vestuario y Uniformes	-	3,410	3,410	3,410	3,410	-	-
29101	Herramientas Menores	1,000	(1,000)	-	-	-	-	-
29201	Refacc y Acces Menores de Edificio	-	2,784	2,784	2,784	2,784	-	100.00%
29301	Refacc y Acces Menores de Mob y Equipo de Admon	10,000	(10,000)	-	-	-	-	-
29401	Refacc y Acces Menores Equipo de Computo y Tecnolo	10,000	(8,729)	1,271	1,271	1,271	-	100.00%
29601	Refacc y Acces Menores de Equipo de Transporte	16,000	2,836	18,836	18,836	18,836	-	100.00%
	TOTAL CAPITULO 2000	865,500	1,396,529	2,262,029	1,778,845	1,778,845	483,184	78.64%
31101	Energia Electrica	59,000	(28,245)	30,755	30,755	30,755	-	100.00%
31401	Telefonia Tradicional	465,000	(105,850)	359,150	359,150	359,150	-	100.00%
31501	Telefonia Celular	18,000	(17,249)	751	751	751	-	100.00%
31601	Servicios de Telecomunicaciones y Satelites	11,000	8,359	19,359	19,359	19,359	-	100.00%
31701	Servicios de Telecomunicaciones y Satelites	-	58,000	58,000	58,000	58,000	-	-
31801	Servicio Postal	-	32,681	32,681	32,681	32,681	-	100.00%
32201	Arrendamiento de Edificios	258,000	115,311	373,311	373,311	373,311	-	100.00%
32301	Arrendamiento de Muebles, Maq y Equipo	31,000	485,927	516,927	516,927	516,927	-	100.00%
32501	Arrendamiento de Equipo de Transporte	-	41,609	41,609	41,609	41,609	-	100.00%
33101	Servicios Legales, Contables, Auditorias y Otros	625,000	537,353	1,162,353	1,162,089	930,089	264	99.98%
33301	Servicios de Informatica	-	97,874	97,874	97,874	97,874	-	100.00%
33401	Servicios de Capacitación	85,000	(46,834)	38,166	38,166	38,166	-	100.00%
33501	Estudios e Investigaciones	-	500,000	500,000	500,000	500,000	-	100.00%
33603	Impresiones y Publicaciones Oficiales	30,000	(22,849)	7,151	7,151	7,151	-	100.00%
33605	Licitaciones, Convenios y Convocatorias	250,000	(94,021)	155,979	155,979	155,979	0	100.00%

Ejercicio del Presupuesto		Egresos Aprobado Anual	Ampliaciones/ (Reducciones)	Egresos Modificado Anual	Egresos Devengado Anual	Egresos Pagado Anual	Subejercicio	% Avance Anual
Partida/Descripción		(1)	(2)	(3=1+2)	(4)	(5)	(6 = 3 - 4)	(7= 4/3)
33901	Servicios profesionales, Científicos y Técnicos	-	25,663	25,663	25,663	25,663	-	100.00%
33902	Servicios Integrales	-	9,260	9,260	9,260	9,260	-	
34101	Servicios Financieros y Bancarios	40,000	2,626	42,626	42,626	42,626	-	100.00%
34501	Seguro de Bienes Patrimoniales	120,000	(102,202)	17,798	17,798	17,798	-	100.00%
34601	Almacenaje, Envase y Embalaje	5,000	(5,000)	-	-	-	-	
34701	Fletes y Maniobras	5,000	(4,960)	40	40	40	-	100.00%
35101	Mto y Conserv de Inmuebles	-	44,984	44,984	44,984	44,984	-	100.00%
35201	Mto y Conserv de Mobiliario y Equipo	100,000	(66,063)	33,937	33,937	33,937	-	100.00%
35202	Mto y Conserv de Mobiliario y Equipo	-	-	-	-	-	-	
35301	Instalaciones	190,000	(185,505)	4,495	4,495	4,495	-	100.00%
35302	Mtto y Conserv de bienes informaticos	145,000	(143,840)	1,160	1,160	1,160	-	
35501	Mto y Conserv de Equipo de Transporte	102,000	(39,444)	62,556	62,556	62,556	-	100.00%
35901	Servicio de Jardineria y Fumigación	20,000	(20,000)	-	-	-	-	
36101	Difus Radio Telev y otros s/progrs y activ guberna	25,001	128,190,927	128,215,928	118,670,802	118,670,802	9,545,126	92.56%
37101	Pasajes Aereos	530,000	(40,141)	489,859	489,859	489,859	-	100.00%
37201	Pasajes Terrestres	145,000	(125,575)	19,425	19,425	19,425	-	100.00%
37401	Autotransporte	13,000	(13,000)	-	-	-	-	
37501	Viaticos en el Pais	204,000	81,110	285,110	285,110	285,110	-	100.00%
37502	Gastos de Camino	104,000	(83,045)	20,955	20,955	20,955	-	100.00%
37601	Viaticos en el Extranjero	310,999	(198,826)	112,173	112,173	112,173	-	100.00%
37901	Cuotas	-	5,572	5,572	5,572	5,572	-	100.00%
38101	Gastos de Ceremonial	1,025,000	1,927,166	2,952,166	2,952,166	2,952,166	-	100.00%
38201	Gastos de Orden Social y Cultural	1,025,000	(227,519)	797,481	797,481	797,481	-	100.00%
38301	Congresos y Convenciones	895,000	9,712	904,712	904,712	904,712	-	100.00%
38401	Exposiciones	1,255,000	111,226	1,366,226	1,360,326	1,360,326	5,900	99.57%
38501	Gastos de Atención y Promoción	995,000	(610,544)	384,456	384,456	384,456	-	100.00%
SUB TOTAL CAPITULO 3000		9,086,000	130,104,648	139,190,648	129,639,357	129,407,357	9,551,290	93.14%

Ejercicio del Presupuesto		Egresos Aprobado Anual	Ampliaciones/ (Reducciones)	Egresos Modificado Anual (3=1+2)	Egresos Devengado Anual (4)	Egresos Pagado Anual (5)	Subejercicio (6 = 3 - 4)	% Avance Anual (7= 4/3)
Partida/Descripción		(1)	(2)	(3=1+2)	(4)	(5)	(6 = 3 - 4)	(7= 4/3)
4000	Transferencias, Asignaciones, Subsidios y Otras Ayudas		10,000,000	10,000,000			10,000,000	0.00%
	TOTAL CAPITULO 4000	-	10,000,000	10,000,000	-	-	10,000,000	
61209	Infraestructura y equipamiento en materia de Fomento y Promocion Comercial y Turística	50,000,000	89,037,965	139,037,965	138,884,699	82,825,039	153,266	99.89%
		-	-	-	-	-	-	
	TOTAL CAPITULO 6000	50,000,000	89,037,965	139,037,965	138,884,699	82,825,039	153,266	
TOTAL		84,238,285	235,840,422	320,078,707	299,890,967	243,599,307	20,187,740	94%

Sistema Estatal de Evaluación
Estado Analítico del Ejercicio Presupuesto de Egresos
Clasificación Económica (por Tipo de Gasto)
COMISION DE FOMENTO AL TURISMO DEL ESTADO DE SONORA
Del 01 de Enero al 31 de Diciembre de 2015
(PESOS)

CPCA-II-09-B

CUENTA PÚBLICA 2015

Concepto	Egresos Aprobado Anual (1)	Ampliaciones/ (Reducciones) (2)	Egresos Modificado Anual (3=1+2)	Egresos Devengado Anual (4)	Egresos Pagado Anual (5)	Subejercicio (6 = 3 - 4)	% Avance Anual (7= 4/3)
Gasto Corriente	34,238,285	136,802,456	171,040,741	161,006,268	160,774,268	10,034,473	94.13%
Gasto de Capital	50,000,000	99,037,965	149,037,965	138,884,699	82,825,039	10,153,266	93.19%
Amortización del la Deuda y Disminución de Pasivos			-				
Pensiones y Jubilaciones			-				
Participaciones			-				
Total del Gasto	84,238,285	235,840,422	320,078,707	299,890,967	243,599,307	20,187,740	93.69%

A continuación se conceptualizan las siguientes categorías:

1. Gasto Corriente

Son los gastos de consumo y/o de operación, el arrendamiento de la propiedad y las transferencias otorgadas a los otros componentes institucionales del sistema económico para financiar gastos de esas características.

2. Gasto de Capital

Son los gastos destinados a la inversión de capital y las transferencias a los otros componentes institucionales del sistema económico que se efectúan para financiar gastos de éstos con tal propósito.

3. Amortización de la deuda y disminución de pasivos

Comprende la amortización de la deuda adquirida y disminución de pasivos con el sector privado, público y externo.

4. Pensiones y Jubilaciones

Son los gastos destinados para el pago a pensionistas y jubilados o a sus familiares, que cubren los gobiernos Federal, Estatal y Municipal, o bien el Instituto de Seguridad Social correspondiente.

Punto Adicionado DOF 30-09-2015

5. Participaciones

Son los gastos destinados a cubrir las participaciones para las entidades federativas y/o los municipios.

Punto Adicionado DOF 30-09-2015

Sistema Estatal de Evaluación
Estado Analítico del Ejercicio Presupuesto de Egresos
Clasificación Administrativa (Por Unidad Administrativa)
COMISION DE FOMENTO AL TURISMO DEL ESTADO DE SONORA
 Del 01 de Enero al 31 de Diciembre de 2015

CPCA-II-09-C

CUENTA PÚBLICA 2015

(PESOS)

Clasificación Administrativa (Por Unidad Administrativa)	Egresos Aprobado Anual (1)	Ampliaciones/ (Reducciones) (2)	Egresos Modificado Anual (3=1+2)	Egresos Devengado Anual (4)	Egresos Pagado Anual (5)	Subejercicio (6 = 3 - 4)	% Avance Anual (7= 4/3)
Unidad Administrativa 1	2,219,544	13,878,575	16,098,119	6,098,119	6,098,119	10,000,000	38%
Unidad Administrativa 2	4,583,665	1,142,413	5,726,079	5,726,079	5,726,079	-	100%
Unidad Administrativa 3	5,386,451	131,714,104	137,100,555	127,303,277	127,303,277	9,797,278	93%
Unidad Administrativa 4	3,284,989	1,240,911	4,525,900	4,525,900	4,525,900	-	100%
Unidad Administrativa 5	2,012,158	44,898	2,057,056	2,057,056	2,057,056	-	100%
Unidad Administrativa 6	55,001,285	89,037,453	144,038,738	143,648,276	87,356,616	390,461	100%
Unidad Administrativa 7	11,750,192	-	1,217,932	10,532,260	10,532,260	-	100%
Unidad Administrativa 8							
Total del Gasto	84,238,285	235,840,422	320,078,707	299,890,967	243,599,307	20,187,740	94%

Sistema Estatal de Evaluación
Estado Analítico del Ejercicio Presupuesto de Egresos
Clasificación Administrativa (Por Poderes)
COMISION DE FOMENTO AL TURISMO DEL ESTADO DE SONORA
Del 01 de Enero al 31 de Diciembre de 2015
(PESOS)

CPCA-II-09-C

CUENTA PÚBLICA 2015

Clasificación Administrativa (Por Poderes)	Egresos Aprobado Anual (1)	Ampliaciones/ (Reducciones) (2)	Egresos Modificado Anual (3=1+2)	Egresos Devengado Anual (4)	Egresos Pagado Anual (5)	Subejercicio (6 = 3 - 4)	% Avance Anual (7= 4/3)
Poder Ejecutivo							
Poder Legislativo							
Poder Judicial							
Órganos Autónomos	84,238,285	235,840,422	320,078,707	299,890,967	243,599,307	20,187,740	94%
Total del Gasto	84,238,285	235,840,422	320,078,707	299,890,967	243,599,307	20,187,740	94%

Sistema Estatal de Evaluación
 Estado Analítico del Ejercicio Presupuesto de Egresos
 Clasificación Funcional (Finalidad y Función)
COMISION DE FOMENTO AL TURISMO DEL ESTADO DE SONORA
 Del 01 de Enero al 31 de Diciembre de 2015
 (PESOS)

CPCA-II-09-C

CUENTA PÚBLICA 2015

Concepto	Egresos Aprobado Anual (1)	Ampliaciones/ (Reducciones) (2)	Egresos Modificado Anual (3=1+2)	Egresos Devengado Anual (4)	Egresos Pagado Anual (5)	Subejercicio (6 = 3 - 4)	% Avance Anual (7= 4/3)
Gobierno							
Legislación							
Justicia							
Coordinación de la Política de Gobierno							
Relaciones Exteriores							
Asuntos Financieros y Hacendarios							
Seguridad Nacional							
Asuntos de Orden Público y Seguridad Interior							
Otros Servicios Generales							
Desarrollo Social							
Protección Ambiental							
Viviendas y Servicios a la Comunidad							
Salud							
Recreación, Cultura y Otras Manifestaciones Sociales							
Educación							
Protección Social							
Otros Asuntos Sociales							
Desarrollo Económico							
Asuntos Económicos, Comerciales y Laborales en General							
Agropecuaria, Silvicultura, Pesca y Caza							
Combustibles y Energía							
Minería, Manufacturas y Construcción							
Transporte							
Comunicaciones							
Turismo	84,238,285	235,840,422	320,078,707	299,890,967	243,599,307	20,187,740	94%
Ciencia, Tencología e Innovación							
Otras Industrias y Otros Asuntos Económicos							
Otras No Clasificadas en funciones anteriores							
Transacciones de la Deuda Pública / Costo financiero de							
Transferencias, Participaciones y Aportaciones entre							
Diferentes Niveles y Órdenes de gobierno							
Saneamiento del Sistema Financiero							
Adeudos de ejercicios Fiscales Anteriores							
Total del Gasto	84,238,285	235,840,422	320,078,707	299,890,967	243,599,307	20,187,740	94%

Sistema Estatal de Evaluación
Gasto Por Categoría Programática
COMISION DE FOMENTO AL TURISMO DEL ESTADO DE SONORA
Del 01 de Enero al 31 de Diciembre de 2015
(PESOS)

CPCA-II-09-C

CUENTA PÚBLICA 2015

Concepto	Egresos Aprobado Anual (1)	Ampliaciones/ (Reducciones) (2)	Egresos Modificado Anual (3=1+2)	Egresos Devengado Anual (4)	Egresos Pagado Anual (5)	Subejercicio (6 = 3 - 4)	% Avance Anual (7= 4/3)
Programas							
Subsidios:							
Sector Social y Privado o Estados y Municipios							
Sujetos a Reglas de Operación							
Otros Subsidios							
Desempeño de las Funciones:							
Prestación de Servicios Públicos							
Provisión de Bienes Públicos							
Planeación, Seguimiento y Evaluación de Políticas Públicas							
Promoción y Fomento	84,238,285	235,840,422	320,078,707	299,890,967	243,599,307	20,187,740	94%
Regulación y Supervisión							
Funciones de las Fuerzas Armadas (únicamente el Gobierno Federal)							
Específicos							
Proyectos de Inversión							
Administrativos y de Apoyos							
Apoyo al Proceso Presupuestario y para mejorar la eficiencia institucional							
Apoyo a la Función Pública y al Mejoramiento de la Gestión							
Operaciones Ajenas							
Compromisos							
Obligaciones de Cumplimiento de Resolución Jurisdiccional							
Desastres Naturales							
Obligaciones							
Pensiones y Jubilaciones							
Aportaciones a la Seguridad Social							
Aportaciones a Fondos de Estabilización							
Aportaciones a Fondos de Inversión y Reestructura de Pensiones							
Programas de gasto Federalizado (Gobierno Federal)							
Gasto Federalizado							
Participaciones a Entidades Federativas y Municipios							
Costo Financiero, Deuda o Apoyo a Deudores y Ahorradores de la Banca							
Adeudos de Ejercicios Fiscales Anteriores							
Total del Gasto	84,238,285	235,840,422	320,078,707	299,890,967	243,599,307	20,187,740	94%

Sistema Estatal de Evaluación
 Conciliación entre los Egresos Presupuestarios y los Gastos Contables
COMISION DE FOMENTO AL TURISMO DEL ESTADO DE SONORA
 Al 31 de Diciembre de 2015
 (PESOS)

CPCA-II-09-D

CUENTA PÚBLICA 2015

1. Total de Egresos Presupuestarios	320,078,707
--	--------------------

(MENOS)

2. Egresos Presupuestarios no contables		
Mobiliario y equipo de administración		
Mobiliario y equipo educacional y recreativo		
Equipo e instrumental médico y de laboratorio		
Vehículos y equipo de transporte		
Equipo de defensa y seguridad		
Maquinaria, otros equipos y herramientas		
Arctivos biológicos		
Bienes inmuebles		
Activos intangibles		
Obra pública		139,037,965
Acciones y participaciones de capital		
Compra de títulos y valores		
Inversiones en fideicomisos, mandatos y otros análogos		10,000,000
Provisiones para contingencias y otras erogaciones especiales		
Armonización de la deuda pública		
Adeudos de ejercicios fiscales anteriores (ADEFAS)		10,034,473
Otros Egresos Presupuestales No Contables		159,072,439
(MAS)		

3. Gastos contables no presupuestarios		
Estimaciones, depreciaciones, deterioros, obsolescencia y amortizaciones		380,180
Provisiones		386,820
Disminución de inventarios		
Aumento por insuficiencia de estimaciones por pérdida o deterioro u obsolescencia		
Aumento por insuficiencia de provisiones		
Otros gastos		
Otros Gastos Contables No Presupuestales		767,000

4. Total de Gasto Contable (4= 1 - 2 + 3)	161,773,268
--	--------------------

Sistema Estatal de Evaluación
 Endeudamiento Neto
 COMISION DE FOMENTO AL TURISMO DEL ESTADO DE SONORA
 del 1 de Enero al 31 de Diciembre de 2015

CPCA-II-10

(pesos)

CUENTA PÚBLICA 2015

Identificacion del crédito o Instrumento	Contratacion / Colocación	Amortización	Endeudamiento Neto
	A	B	C=A-B
Créditos Bancarios			
1			
2			
3			
4	NADA QUE INFORMAR		
5			
6			
7			
8			
9			
10			
Total Créditos Bancarios			
Otros Instrumentos de Deuda			
1			
2			
3			
4			
5			
6			
7			
8			
9			
10			
Total Otros Instrumentos de Deuda			
TOTAL			

Sistema Estatal de Evaluación
Intereses de la Deuda
COMISION DE FOMENTO AL TURISMO DEL ESTADO DE SONORA
Del 1 de Enero al 31 de Diciembre de 2015
(pesos)

CPCA-II-11

CUENTA PÚBLICA 2015

Identificacion del crédito o Instrumento	Devengado	Pagado
Créditos Bancarios		
1		
2		
3		
4		
5		
6		
7		
8		
9		
10		
Total de Interéses Créditos Bancarios		
Otros Instrumentos de Deuda		
1		
2		
3		
4		
5		
6		
7		
8		
9		
10		
Total Intereses Otros Instrumentos de Deuda		
TOTAL		

NADA QUE INFORMAR

**Sistema Estatal de Evaluación
Indicadores de Postura Fiscal**

CPCA-II-12

COMISION DE FOMENTO AL TURISMO DEL ESTADO DE SONORA

Del 1 de Enero al 31 de Diciembre de 2015

(pesos)

CUENTA PÚBLICA 2015

Concepto	Estimado Original Anual	Devengado	Pagado 3
I. Ingresos Presupuestarios (I= 1 + 2)			
1. Ingresos Gobierno del Estado 1	84,238,285	316,381,237	314,337,837
2. Ingresos Sector Paraestatal 1			
3. Otros Ingresos		3,697,470	3,697,470
II. Egresos Presupuestarios (II= 3+4)			
3. Egresos del Gobierno de la Entidad Federativa 2	84,238,285	299,890,967	243,599,307
4. Egresos del Sector Paraestatal 2			
III. Balance Presupuestario (Superávit o Déficit) (III= I-II)	-	20,187,740	70,738,530
Concepto	Estimado Original Anual	Devengado	Pagado 3
III. Balance Presupuestario (Superávit o Déficit)	-	20,187,740	70,738,530
IV. Interéses, Comisiones y Gastos de la Deuda			
V. Balance Primario (superávit o Déficit) (V= III-IV)	-	20,187,740	70,738,530
Concepto	Estimado Original Anual	Devengado	Pagado 3
A. Financiamiento			
B. Amortización de la Deuda			
C. Endeudamiento o Desendeudamiento (C=A-B)			

1 Los Ingresos que se presentan son los ingresos presupuestario totales sin incluir los ingresos por financiamientos. Los Ingresos del Gobierno de la Entidad Federativa corresponden a los del Poder Ejecutivo, Legislativo Judicial y Autónomos.

2 Los egresos que se presentan son los egresos presupuestarios totales sin incluir los egresos por amortización. Los egresos del Gobierno de la Entidad Federativa corresponden a los del Poder Ejecutivo, Legislativo, Judicial y Órganos Autónomos 3 Para Ingresos se reportan los ingresos recaudados; para egresos se reportan los egresos pagados

3 Para Ingresos se reportan los ingresos recaudados; para egresos se reportan los egresos pagados.

Sistema Estatal de Evaluación
Ficha Técnica para Evaluación de Indicadores de Proyectos y Procesos

Cierre Anual en el Cumplimiento de las Metas del Indicador

DATOS DEL PROGRAMA/PROYECTO/PROCESO

AÑO: 2015

Número y Nombre del Programa	49 - IMPULSO AL TURISMO Y PROMOCIÓN ARTESANAL		
Nombre del Proyecto o Proceso	CERTIFICACIÓN A LA MICRO, PEQUEÑA Y MEDIANAS	Clave Programática	2111193D86233737109F
Unidad Responsable	COMISIÓN DE FOMENTO AL TURISMO DEL ESTADO DE	Unidad Ejecutora	DIRECCIÓN DE CAPACITACIÓN Y CULTURA TURÍSTICA
Objetivo del Proceso o Proyecto	LA INDUSTRIA TURÍSTICA DEMANDA MEJORES PRÁCTICAS DE CALIDAD EN LOS SERVICIOS QUE OFERTA AL TURISTA NACIONAL Y EXTRANJERO PARA EL DESARROLLO DE LA ACTIVIDAD.		
Resultado Esperado	CERTIFICAR A 60 EMPRESAS DE SONORA.		

DATOS DEL INDICADOR

Nombre del indicador	INDICE DE CERTIFICACIÓN DE MICRO, PEQUEÑA Y MEDIANAS EN MÓDELOS DE CONSULTORÍA.	Tipo	DE GESTIÓN
Fórmula de cálculo	(EMPRESAS CERFICADAS/ EMPRESAS CAPACITADAS)X100		
Interpretación	PROMOVER LA CAPACITACIÓN DE LAS EMPRESAS TURÍSTICAS CON EL OBJETIVO QUE CUMPLAN CON LOS ESTÁNDARES DE CALIDAD QUE SE REQUIEREN PARA RECIBIR LAS CERTIFICACIONES CORRESPONDIENTES OTORGADOS POR LA SECRETARÍA DE TURISMO.		
Dimensión del indicador	IMPACTO		

AVANCE DEL INDICADOR

Variables	Unidad de medida	Meta anual	Modificación	Resultado	Semáforo
Empresas certificadas/	Porcentaje de empresas				
Empresas capacitadas					
Indicador	Unidad de medida	Meta anual	Modificación	Resultado	Semáforo
INDICE DE CERTIFICACIÓN DE MICRO, PEQUEÑA Y MEDIANAS EN MÓDELOS DE CONSULTORÍA.	EMPRESAS	60		70%	

Criterios de semaforización

Aceptable (color verde): Cuando el cumplimiento de la meta del indicador alcance un cumplimiento de entre 80 y 100% respecto al valor programado

Con riesgo (color amarillo): Cuando el cumplimiento de la meta se ubique dentro del rango del 51 al 79% respecto al valor programado

Crítico (color rojo): Cuando el cumplimiento de la meta registre un avance de 50% o menos respecto al valor programado

EVALUACIÓN CUALITATIVA

Durante el 2015 se certificaron 19 empresas en Distintivo "H", en los municipios de Nacoziari, Hermosillo, Guaymas, Nogales, Navojoa, San Luis Río Colorado, Banámichi, Arizpe, Huépac, Aconchi, Baviácora, Ures y Cananea, Sonora. También Se certificaron 2 empresas en Distintivo "M" en el municipio de Nogales. Y por último se certificaron 21 empresas en "Punto Limpio" en los municipios de Nogales, Hermosillo.

El proyecto Moderniza Sonora 2015, el cual fue gestionado a través de la CONCANACO en la convocatoria 4.2 no fue aprobado, esto debido al presupuesto con el que contaba la convocatoria; ya que fueron demasiadas solicitudes las que se ingresaron y por tal manera se tuvo un faltante de 18 certificados.

**Sistema Estatal de Evaluación
Ficha Técnica para Evaluación de Indicadores de Proyectos y Procesos**

Cierre Anual en el Cumplimiento de las Metas del Indicador

DATOS DEL PROGRAMA/PROYECTO/PROCESO


AÑO: 2015

Número y Nombre del Programa	49 - IMPULSO AL TURISMO Y PROMOCIÓN ARTESANAL		
Nombre del Proyecto o Proceso	DESARROLLAR EL PROGRAMA DE CAPACITACIÓN TURÍSTICA	Clave Programática	2111193D8623373109M
Unidad Responsable	COMISIÓN DE FOMENTO AL TURISMO DEL ESTADO DE SONORA	Unidad Ejecutora	DIRECCIÓN DE CAPACITACIÓN Y CULTURA TURÍSTICA
Objetivo del Proceso o Proyecto	OFRECER A LA INDUSTRIA TURÍSTICA HERRAMIENTAS PARA EL MEJORAMIENTO DE LA CALIDAD EN LA ATENCIÓN AL TURISTA NACIONAL Y EXTRANJERO, EN LOS SERVICIOS QUE DEMANDA ASÍ COMO EL CUIDADO EN LA HIGIENE EN LA PREPARACIÓN DE LOS ALIMENTOS Y BEBIDAS Y POR ÚLTIMO EN LA MODERNIZACIÓN DE LAS INSTALACIONES.		
Resultado Esperado	REALIZAR 40 CURSOS DE CAPACITACIÓN Y CULTURA TURÍSTICA.		

DATOS DEL INDICADOR

Nombre del indicador	INDICE DE CURSOS DE CAPACITACIÓN Y CULTURA TURÍSTICA	Tipo	ESTRATÉGICO
Fórmula de cálculo	(CURSOS DE CAPACITACIÓN REALIZADOS/CURSOS DE CAPACITACIÓN PROGRAMADOS)X100		
Interpretación	GARANTIZAR A LOS TURISTAS NACIONALES Y EXTRANJEROS QUE VISITAN SONORA UNA ATENCION E INFRAESTRUCTURA DE CALIDAD A TRAVES DE CAPACITACION DE LOS PRESTADORES DE SERVICIOS TURÍSTICOS DE SONORA.		
Dimensión del indicador	IMPACTO		

AVANCE DEL INDICADOR

Variables	Unidad de medida	Meta anual	Modificadción	Resultado	Semáforo
CURSOS DE CAPACITACIÓN REALIZADOS / CURSOS DE CAPACITACIÓN PROGRAMADOS	Porcentaje de Cursos				
Indicador	Unidad de medida	Meta anual	Modificadción	Resultado	Semáforo
INDICE DE CURSOS DE CAPACITACIÓN Y CULTURA TURÍSTICA	CURSOS	38		100%	

Criterios de semaforización

- Aceptable (color verde):** Cuando el cumplimiento de la meta del indicador alcance un cumplimiento de entre 80 y 100% respecto al valor programado
- Con riesgo (color amarillo):** Cuando el cumplimiento de la meta se ubique dentro del rango del 51 al 79% respecto al valor programado
- Crítico (color rojo):** Cuando el cumplimiento de la meta registre un avance de 50% o menos respecto al valor programado

EVALUACIÓN CUALITATIVA

Se impartieron un total de 38 cursos, tales como Calidad en el Servicio y Cultura Turística Para Personal de Contacto, Primero Auxilios, Cultura Turística para Personal de Contacto Jornada de Cultura Turística Juvenil, Formación de Promotores de Cultura, en las ciudades de Nogales, Cd. Obregón ,Hermosillo Guaymas, Bahía de Kino y Banámichi, Sonora.

Sistema Estatal de Evaluación
Ficha Técnica para Evaluación de Indicadores de Proyectos y Procesos

Cierre Anual en el Cumplimiento de las Metas del Indicador

DATOS DEL PROGRAMA/PROYECTO/PROCESO

AÑO: 2015

Número y Nombre del Programa	49 - IMPULSO AL TURISMO Y PROMOCIÓN ARTESANAL		
Nombre del Proyecto o Proceso	OPERAR EL PROGRAMA DE TALACHA PLAYERA	Clave Programática	2111193D86233737109P
Unidad Responsable	COMISIÓN DE FOMENTO AL TURISMO DEL ESTADO DE SONORA	Unidad Ejecutora	DIRECCIÓN DE CAPACITACIÓN Y CULTURA TURÍSTICA
Objetivo del Proceso o Proyecto	PROMOVER Y FOMENTAR UNA CULTURA DE CUIDADO Y PRESERVACIÓN DEL MEDIO AMBIENTE EN LOS DESTINOS TURÍSTICOS DE LA ENTIDAD A TRAVÉS DEL ACERCAMIENTO CON LOS ESTUDIANTES DE NIVEL MEDIO Y SUPERIOR.		
Resultado Esperado	REALIZAR 2 EVENTOS DE TALACHA PLAYERA ENTRE ESTUDIANTES DE NIVEL MEDIO Y SUPERIOR.		

DATOS DEL INDICADOR

Nombre del indicador	PROGRAMA DE TALACHA PLAYERA	Tipo	DE GESTIÓN
Fórmula de cálculo	EVENTOS REALIZADO DE TALACHA PLAYERA / EVENTOS PROGRAMADOS DE TALACHA PLAYERA		
Interpretación	CONOCER EL NÚMERO DE EVENTOS REALIZADOS CON ESTUDIANTES PARA EL CUIDADO DEL MEDIO AMBIENTE Y EL FOMENTO A LA CULTURA TURÍSTICA.		
Dimensión del indicador	COBERTURA		

AVANCE DEL INDICADOR

Variables	Unidad de medida	Meta anual	Modificación	Resultado	Semáforo
EVENTOS REALIZADO DE TALACHA PLAYERA /	Porcentaje Talachas				
EVENTOS PROGRAMADOS DE TALACHA PLAYERA					
Indicador	Unidad de medida	Meta anual	Modificación	Resultado	Semáforo
PROGRAMA DE TALACHA PLAYERA	EVENTO	2		100	

Criterios de semaforización

Aceptable (color verde): Cuando el cumplimiento de la meta del indicador alcance un cumplimiento de entre 80 y 100% respecto al valor programado

Con riesgo (color amarillo): Cuando el cumplimiento de la meta se ubique dentro del rango del 51 al 79% respecto al valor programado

Crítico (color rojo): Cuando el cumplimiento de la meta registre un avance de 50% o menos respecto al valor programado

EVALUACIÓN CUALITATIVA

La primera "Talacha Playera" que se llevó a cabo fue en Bahía de Kino, con la participación de Autoridades Municipales y Estatales, elementos del Ejército, alumnos y personal docente de las escuelas primarias Lázaro Cárdenas 1 y 2 y escuela primaria No 47, alumnos y personal docente del Colegio de Bachilleres Plantel Bahía de Kino y personal docente y alumnos de la escuela secundaria Técnica No. 14, los clubs de ecología XAPOO y Los Delfines, la Pandilla Ecológica y Cruz Roja, con alrededor de 400 participantes.

La segunda "Talacha Playera" que se llevó a cabo fue en Bánámichi, Sonora, participando alrededor de 150 personas entre autoridades Estatales y Municipales, OCV Río Sonora, Cruz Roja y personal docente y alumnos del CECYTES Plantel Banámichi.

Sistema Estatal de Evaluación
Ficha Técnica para Evaluación de Indicadores de Proyectos y Procesos
 Cierre Anual en el Cumplimiento de las Metas del Indicador

CPCA-III-13

DATOS DEL PROGRAMA/PROYECTO/PROCESO

AÑO: 2015

Número y Nombre del Programa	49 - IMPULSO AL TURISMO Y PROMOCIÓN ARTESANAL		
Nombre del Proyecto o Proceso	PROMOVER EL PROGRAMA DE BRIGADAS JUVENILES DE CULTURA TURÍSTICA	Clave Programática	2111193D86233737109J
Unidad Responsable	COMISIÓN DE FOMENTO AL TURISMO DEL ESTADO DE SONORA	Unidad Ejecutora	DIRECCIÓN DE CAPACITACIÓN Y CULTURA TURISTICA
Objetivo del Proceso o Proyecto	PROMOVER Y FOMENTAR UNA CULTURA TURISTICA ENTRE LOS ESTUDIANTES DE NIVEL MEDIO Y SUPERIOR DE LOS PRINCIPALES DESTINOS TURISTICOS DE LA ENTIDAD CON EL OBJETIVO QUE SEAN PROMOTORES DE SUS PROPIOS DESTINOS		
Resultado Esperado	REALIZAR 2 EVENTOS DE BRIGADAS JUVENILES CON ESTUDIANTES DE NIVEL MEDIO Y SUPERIOR		

DATOS DEL INDICADOR

Nombre del indicador	INDICE DE EVENTOS DE PROMOCIÓN DE BRIGADAS JUVENILES DE CULTURA TURÍSTICA.	Tipo	PROGRAMÁTICO
Fórmula de cálculo	(BRIGADAS JUVENILES REALIZADAS/ BRIGADAS JUVENILES PROGRAMADAS)X100		
Interpretación	PROMOVER Y FOMENTAR ENTRE LA COMUNIDAD DE ESTUDIANTES DE LAS INSTITUCIONES EDUCATIVAS QUE IMPARTEN LA CARRERA DE TURISMO DEL NIVEL MEDIO Y SUPERIOR UNA CULTURA DE ATENCIÓN AL TURISTA NACIONAL Y EXTRANJERO.		
Dimensión del indicador	IMPACTO		

AVANCE DEL INDICADOR

Variables	Unidad de medida				
BRIGADAS JUVENILES REALIZADAS/	Porcentaje brigadas juveniles				
BRIGADAS JUVENILES PROGRAMADAS					
Indicador	Unidad de medida	Meta anual	Modificación	Resultado	Semáforo
PROGRAMA DE TALACHA PLAYERA	EVENTO	2		100	

Criterios de semaforización

Aceptable (color verde): Cuando el cumplimiento de la meta del indicador alcance un cumplimiento de entre 80 y 100% respecto al valor programado
Con riesgo (color amarillo): Cuando el cumplimiento de la meta se ubique dentro del rango del 51 al 79% respecto al valor programado
Crítico (color rojo): Cuando el cumplimiento de la meta registre un avance de 50% o menos respecto al valor programado

EVALUACIÓN CUALITATIVA

Se llevó a cabo los 2 eventos programados de Brigadas Juveniles en el ITSON Plantel Guaymas, con la participación de jóvenes estudiantes de la Carrera de Turismo de esa Institución.

Sistema Estatal de Evaluación

Ficha Técnica para Evaluación de Indicadores de Proyectos y Procesos

Cierre Anual en el Cumplimiento de las Metas del Indicador

DATOS DEL PROGRAMA/PROYECTO/PROCESO

AÑO: 2015

Número y Nombre del Programa			
Nombre del Proyecto o Proceso		Clave Programática	
Unidad Responsable		Unidad Ejecutora	
Objetivo del Proceso o Proyecto			
Resultado Esperado			

DATOS DEL INDICADOR

Nombre del indicador		Tipo	
Fórmula de cálculo			
Interpretación			
Dimensión del indicador			


AVANCE DEL INDICADOR

Variables	Unidad de medida				
Indicador	Unidad de medida	Meta anual	Modificadción	Resultado	Semáforo

Criterios de semaforización

Aceptable (color verde): Cuando el cumplimiento de la meta del indicador alcance un cumplimiento de entre 80 y 100% respecto al valor programado
Con riesgo (color amarillo): Cuando el cumplimiento de la meta se ubique dentro del rango del 51 al 79% respecto al valor programado
Crítico (color rojo): Cuando el cumplimiento de la meta registre un avance de 50% o menos respecto al valor programado

EVALUACIÓN CUALITATIVA

A large, empty rectangular box with a thin black border, intended for qualitative evaluation. It occupies the upper half of the page below the header.

Sistema Estatal de Evaluación
Ficha Técnica para Evaluación de Indicadores de Proyectos y Procesos
 Cierre Anual en el Cumplimiento de las Metas del Indicador

DATOS DEL PROGRAMA/PROYECTO/PROCESO

AÑO: 2015

Número y Nombre del Programa	49 - IMPULSO AL TURISMO Y PROMOCIÓN ARTESANAL		
Nombre del Proyecto o Proceso	GESTIÓN ADMINISTRATIVA Y FINANCIERA	Clave Programática	2111193D8643373710FH
Unidad Responsable	COMISION DE FOMENTO AL TURISMO DEL ESTADO DE SONORA	Unidad Ejecutora	COORDINACIÓN ADMINISTRATIVA
Objetivo del Proceso o Proyecto	LOGRA EL CUMPLIMIENTO DE LOS OBJETIVOS ESTRATÉGICOS DEL PROGRAMA SECTORIAL DE MEDIANO PLAZO VIGILANDO EL CUMPLIMIENTO DEL SISTEMA INTEGRAL DEL EJERCICIO PRESUPUESTAL DE LA COMISIÓN EN APEGO A LAS DISPOSICIONES ESTABLECIDAS POR LA SECRETARIA DE HACIENDA Y LA CONTRALORÍA GENERAL DEL ESTADO.		
Resultado Esperado	CONTAR CON UN PRESUPUESTO DE EGRESOS PARA EL CUMPLIMIENTO DE LOS OBJETIVOS Y METAS DEL PLAN ESTATAL DE DESARROLLO REFERENTE A LA ACTIVIDAD TURÍSTICA, SIEMPRE EN APEGO A LAS DISPOSICIONES ESTABLECIDAS POR LA SECRETARÍA DE HACIENDA Y LA CONTRALORÍA GENERAL DEL ESTADO.		

DATOS DEL INDICADOR

Nombre del indicador	INDICE DE EFICIENCIA EN EL EJERCICIO DEL GASTO PUBLICO	Tipo	DE GESTIÓN
Fórmula de cálculo	(RECURSOS EJERCIDOS/ RECURSOS APROBADOS POR EJERCER)X100		
Interpretación	CONTAR CON LOS RECURSOS NECESARIOS PARA EL CABAL CUMPLIMIENTO DE LOS OBJETIVOS Y METAS ESTABLECIDOS EN EL PLAN ESTATAL DE DESARROLLO 2015-2021.		
Dimensión del indicador	MPACTO		

AVANCE DEL INDICADOR

Variables	Unidad de medida	Meta anual	Modificadción	Resultado	Semáforo
RECURSOS EJERCIDOS/	Porcentaje de recursos ejercidos				
RECURSOS APROBADOS POR EJERCER					
Indicador	Unidad de medida	Meta anual	Modificadción	Resultado	Semáforo
INDICE DE EFICIENCIA EN EL EJERCICIO DEL GASTO PÚBLICO	PORCENTAJE	100		100	

Criterios de semaforización

Aceptable (color verde): Cuando el cumplimiento de la meta del indicador alcance un cumplimiento de entre 80 y 100% respecto al valor programado
Con riesgo (color amarillo): Cuando el cumplimiento de la meta se ubique dentro del rango del 51 al 79% respecto al valor programado
Crítico (color rojo): Cuando el cumplimiento de la meta registre un avance de 50% o menos respecto al valor programado

EVALUACIÓN CUALITATIVA

Se fue incrementando satisfactoriamente la eficiencia de los recursos por ejercer, con el fin de que se pudiera dar cabal cumplimiento con lo programado. Se programó ejercer el 100% de los recursos aprobados para cabal cumplimiento de las metas y objetivos programados de esta Comisión.

Sistema Estatal de Evaluación
Ficha Técnica para Evaluación de Indicadores de Proyectos y Procesos
Cierre Anual en el Cumplimiento de las Metas del Indicador

DATOS DEL PROGRAMA/PROYECTO/PROCESO

AÑO: 2015

Número y Nombre del Programa	49 - IMPULSO AL TURISMO Y PROMOCIÓN ARTESANAL		
Nombre del Proyecto o Proceso	REALIZAR EVALUACIONES INTERNAS DE LOS RECURSOS MATERIALES, MOBILIARIO, EQUIPO Y	Clave Programática	2111193D86433737106G
Unidad Responsable	COMISION DE FOMENTO AL TURISMO DEL ESTADO DE SONORA	Unidad Ejecutora	COORDINACION ADMINISTRATIVA
Objetivo del Proceso o Proyecto	LOGRAR EL EFICIENTE USO DE LOS RECURSOS MATERIALES OTORGADOS A LA COMISION, MEDIANTE LA INSTRUMENTACIÓN DE SISTEMAS DE INVENTARIOS Y PROCEDIMIENTOS DE APOYO ADMINISTRATIVO.		
Resultado Esperado	REALIZAR 2 EVALUACIONES DURANTE EL EJERCICIO.		

DATOS DEL INDICADOR

Nombre del indicador	INDICE DE INVENTARIOS REALIZADOS A LOS RECURSOS MATERIALES	Tipo	DE GESTIÓN
Fórmula de cálculo	$(\text{INVENTARIO REALIZADO RECURSOS MATERIALES} / \text{INVENTARIO PROGRAMADA RECURSOS MATERIALES}) \times 100$		
Interpretación	CONTAR CON UNA INFORMACIÓN DEL USO Y DISTRIBUCIÓN DE MATERIALES PARA EL CUMPLIMIENTO DE METAS DE LAS UNIDADES ADMINISTRATIVAS DE LA COMISIÓN		
Dimensión del indicador	EFICIENCIA		

AVANCE DEL INDICADOR

Variables	Unidad de medida	Meta anual	Modificación	Resultado	Semáforo
EVALUACION REALIZADA RECURSOS MATERIALES /	Porcentaje de evaluaciones				
EVALUACIÓN PROGRAMADA RECURSOS MATERIALES					
Indicador	Unidad de medida	Meta anual	Modificación	Resultado	Semáforo
INDICE DE INVENTARIOS REALIZADOS A LOS RECURSOS MATERIALES	EVALUACION	4		100	

Criterios de semaforización

Aceptable (color verde): Cuando el cumplimiento de la meta del indicador alcance un cumplimiento de entre 80 y 100% respecto al valor programado
Con riesgo (color amarillo): Cuando el cumplimiento de la meta se ubique dentro del rango del 51 al 79% respecto al valor programado
Crítico (color rojo): Cuando el cumplimiento de la meta registre un avance de 50% o menos respecto al valor programado

EVALUACIÓN CUALITATIVA

Se cumplió con lo programado al realizar 4 evaluaciones durante el año, lo que se evalúa en cada una de estas son los diferentes artículos y mobiliario con los que cuenta nuestra oficina y su funcionamiento.

**Sistema Estatal de Evaluación
Ficha Técnica para Evaluación de Indicadores de Proyectos y Procesos**
Cierre Anual en el Cumplimiento de las Metas del Indicador

DATOS DEL PROGRAMA/PROYECTO/PROCESO

AÑO: 2015

Número y Nombre del Programa	40 - SONORA COMPETITIVO		
Nombre del Proyecto o Proceso	GESTIONAR Y CELEBRAR CONVENIO DE COORDINACIÓN PARA EL OTORGAMIENTO DE SUBSIDIOS PARA EL PROGRAMA	Clave Programática	2111193D86033731042
Unidad Responsable	COMISION DE FOMENTO AL TURISMO DEL ESTADO DE SONORA	Unidad Ejecutora	COORDINACIÓN GENERAL
Objetivo del Proceso o Proyecto	COORDINAR ACCIONES CON EL GOBIERNO MUNICIPALES, SECRETARÍA DE TURISMO PARA EL OTORGAMIENTO DE RECURSOS PARA LA CREACIÓN Y REHABILITACIÓN DE OBRAS DE INFRAESTRUCTURA TURÍSTICA.		
Resultado Esperado	1 CONVENIO FIRMADO.		

DATOS DEL INDICADOR

Nombre del indicador	FIRMA DE CONVENIO DE COORDINACIÓN PARA EL OTORGAMIENTO DE SUBSIDIOS	Tipo	
Fórmula de cálculo	CONVENIO FIRMADO / CONVENIO PRESENTADO		
Interpretación	ACUERDO REALIZADO CON EL GOBIERNO FEDERAL A TRÁVES DE LA FIRMA DEL CONVENIO DONDE SE ESTIPULAN LOS MONTOS DE LOS RECURSOS PARA LAS DIFERENTES OBRAS QUE SE LLEVARAN A CABO DURANTE EL EJERCICIO		
Dimensión del indicador	IMPACTO		

AVANCE DEL INDICADOR

Variables	Unidad de medida	Meta anual	Modificación	Resultado	Semáforo
CONVENIO FIRMADO /	Porcentaje de convenios				
CONVENIO PRESENTADO					
Indicador	Unidad de medida	Meta anual	Modificación	Resultado	Semáforo
FIRMA DE CONVENIO DE COORDINACIÓN PARA EL OTORGAMIENTO DE SUBSIDIOS	CONVENIO	1		300	

Criterios de semaforización

- Aceptable (color verde):** Cuando el cumplimiento de la meta del indicador alcance un cumplimiento de entre 80 y 100% respecto al valor programado
- Con riesgo (color amarillo):** Cuando el cumplimiento de la meta se ubique dentro del rango del 51 al 79% respecto al valor programado
- Crítico (color rojo):** Cuando el cumplimiento de la meta registre un avance de 50% o menos respecto al valor programado

EVALUACIÓN CUALITATIVA

Durante el periodo 2015 se firmaron 3 convenios, los cuales son los siguientes: Convenio para el Otorgamiento de un Subsidio en Materia de Desarrollo Turístico como primer convenio. Convenio de Coordinación para el Otorgamiento de un Subsidio en Materia de Desarrollo Turístico a Pueblos Mágicos y Destinos Prioritarios y, Durante el 4to trimestre se logró firmar el Convenio Modificatorio al Convenio de Coordinación para el Otorgamiento de un Subsidio en Materia de Desarrollo Turístico, en el cual se realizarán Proyectos Ejecutivos en diferentes municipios.

Debido a que la federación hizo modificaciones en su forma de operar, decidieron separar los subsidios de Pueblos Mágicos en un convenio independiente, es por eso que la meta informada superó lo programado, ya que Sonora cuenta con 2 Pueblos Mágicos, se tuvo que gestionar un convenio para estos.

Durante el periodo 2015 se firmaron 3 convenios, los cuales son los siguientes: Convenio para el Otorgamiento de un Subsidio en Materia de Desarrollo Turístico como primer convenio. Convenio de Coordinación para el Otorgamiento de un Subsidio en Materia de Desarrollo Turístico a Pueblos Mágicos y Destinos Prioritarios y, Durante el 4to trimestre se logró firmar el Convenio Modificatorio al Convenio de Coordinación para el Otorgamiento de un Subsidio en Materia de Desarrollo Turístico, en el cual se realizarán Proyectos Ejecutivos en diferentes municipios.

Debido a que la federación hizo modificaciones en su forma de operar, decidieron separar los subsidios de Pueblos Mágicos en un convenio independiente, es por eso que la meta informada superó lo programado, ya que Sonora cuenta con 2 Pueblos Mágicos, se tuvo que gestionar un convenio para estos.

Sistema Estatal de Evaluación
Ficha Técnica para Evaluación de Indicadores de Proyectos y Procesos
 Cierre Anual en el Cumplimiento de las Metas del Indicador

DATOS DEL PROGRAMA/PROYECTO/PROCESO

AÑO: 2015

Número y Nombre del Programa	40 - SONORA COMPETITIVO		
Nombre del Proyecto o Proceso	PROMOCIÓN Y FOMENTO TURISTICO	Clave Programática	2111193D860337371010
Unidad Responsable	COMISION DE FOMENTO AL TURISMO DEL ESTADO DE SONORA	Unidad Ejecutora	COORDINACIÓN GENERAL
Objetivo del Proceso o Proyecto	IMPULSAR EL DESARROLLO SUSTENTABLE DEL TURISMO EN SONORA, COMO UNA DE LAS PRINCIPALES OPCIONES ECONÓMICAS EN LA GENERACIÓN DE OPORTUNIDADES DE EMPLEO Y EFECTOS MULTIPLICADORES PARA LA ECONOMÍA Y SOCIEDAD EN GENERAL		
Resultado Esperado	AUMENTAR LA AFLUENCIA TOTAL EN UN 2% ANUAL EN COMPARACIÓN CON EL AÑO ANTERIOR.		

DATOS DEL INDICADOR

Nombre del indicador	INDICE DE AFLUENCIA TURISTICA TOTAL AL ESTADO DE SONORA	Tipo	ESTRATÉGICO
Fórmula de cálculo	$(\text{AFLUENCIA TURÍSTICA TOTAL AÑO ACTUAL} / \text{AFLUENCIA TURÍSTICA AÑO ANTERIOR}) \times 100$		
Interpretación	CONOCER LA VARIACIÓN DE LA AFLUENCIA TURÍSTICA TOTAL DEL AÑO ACTUAL CONTRA EL AÑO ANTERIOR.		
Dimensión del indicador	IMPACTO		

AVANCE DEL INDICADOR

Variables	Unidad de medida	Meta anual	Modificación	Resultado	Semáforo
AFLUENCIA TURÍSTICA TOTAL AÑO ACTUAL /	Porcentaje				
AFLUENCIA TURÍSTICA AÑO ANTERIOR	afluencia turística				
Indicador	Unidad de medida	Meta anual	Modificación	Resultado	Semáforo
INDICE DE AFLUENCIA TURÍSTICA TOTAL AL ESTADO DE SONORA	VISITANTE	5,316,241		140	

Criterios de semaforización

- Aceptable (color verde):** Cuando el cumplimiento de la meta del indicador alcance un cumplimiento de entre 80 y 100% respecto al valor programado
- Con riesgo (color amarillo):** Cuando el cumplimiento de la meta se ubique dentro del rango del 51 al 79% respecto al valor programado
- Crítico (color rojo):** Cuando el cumplimiento de la meta registre un avance de 50% o menos respecto al valor programado

EVALUACIÓN CUALITATIVA

Durante el 2015 se tuvo una afluencia turística de 5,366,888 personas nacionales y extranjeras las cuales visitaron nuestro Estado y los distintos puntos turísticos con los que se cuenta, aumentando así un 2.9% con respecto al año anterior al informado. Con esto se cumple satisfactoriamente lo programado que era aumentar la afluencia un 2%.

**Sistema Estatal de Evaluación
Ficha Técnica para Evaluación de Indicadores de Proyectos y Procesos**

Cierre Anual en el Cumplimiento de las Metas del Indicador

DATOS DEL PROGRAMA/PROYECTO/PROCESO

AÑO: 2015

Número y Nombre del Programa	49 - IMPULSO AL TURISMO Y PROMOCIÓN ARTESANAL		
Nombre del Proyecto o Proceso	CONTROL Y DESARROLLO ADMINISTRATIVO (OCDA)	Clave Programática	2111193D8603373710M6
Unidad Responsable	COMISIÓN DE FOMENTO AL TURISMO DEL ESTADO DE SONORA	Unidad Ejecutora	COORDINACIÓN GENERAL
Objetivo del Proceso o Proyecto	REALIZAR A AUDITORIAS A LAS UNIDADES ADMINISTRATIVAS QUE CONFORMAN LA COMISIÓN DE FOMENTO AL TURISMO.		
Resultado Esperado	VIGILAR EL CUMPLIMIENTO DE METAS DE LA UNIDADES ADMINISTRATIVAS Y EL USO DE LOS RECURSOS PÚBLICOS.		

DATOS DEL INDICADOR

Nombre del indicador	INDICE DE AUDITORIAS A LA COMISIÓN DE FOMENTO AL TURISMO	Tipo	
Fórmula de cálculo	(AUDITORIAS REALIZADAS/AUDITORIAS PROGRAMADAS)X100		
Interpretación	DAR CUMPLIMIENTO A LAS DISPOSICIONES DE LA SECRETARÍA DE HACIENDA Y SECRETARÍA DE LA CONTRALORÍA GENERAL EN EL USO DE LOS RECURSOS PARA EL CUMPLIMIENTO DE LAS METAS PROGRAMADAS PARA EL EJERCICIO.		
Dimensión del indicador	EFICIENCIA		

AVANCE DEL INDICADOR

Variables	Unidad de medida	Meta anual	Modificadción	Resultado	Semáforo
AUDITORIAS REALIZADAS / AUDITORIAS PROGRAMADAS	Porcentaje auditorías				
Indicador INDICE DE AUDITORIAS A LA COMISIÓN DE FOMENTO AL TURISMO	DOCUMENTO	6		83.33	

Criterios de semaforización

- Aceptable (color verde):** Cuando el cumplimiento de la meta del indicador alcance un cumplimiento de entre 80 y 100% respecto al valor programado
- Con riesgo (color amarillo):** Cuando el cumplimiento de la meta se ubique dentro del rango del 51 al 79% respecto al valor programado
- Crítico (color rojo):** Cuando el cumplimiento de la meta registre un avance de 50% o menos respecto al valor programado

EVALUACIÓN CUALITATIVA

Durante el 2015 se realizaron 5 auditorías, las cuales se mencionan a continuación:

Mediante oficio número OCDA/CFT/21/2015 de fecha 09 de Marzo de 2015, se informó a la C.P. María Trinidad Leyva Candelas, Directora General de los Órganos de Control y Vigilancia de la SECOG, sobre el resultado de la Auditoría Directa practicada a esta Comisión al Rubro de "Evaluación al POA de la Entidad" por el periodo del 01 de Julio al 31 de Diciembre de 2014. En esta auditoría se considera la revisión del cumplimiento de todas las metas programadas para este Semestre de las 8 Unidades Administrativas, de la cual en términos generales se está cumpliendo con ellas

Mediante oficio número OCDA/CFT/44/2015 de fecha 21 de Mayo de 2015, se informó a la Directora General de los Órganos de Vigilancia y Control de la SECOG, sobre el resultado de la Auditoría Directa practicada a esta Comisión al Rubro de "Informe Final" por el periodo del 01 de Octubre al 31 de Diciembre de 2014. En esta auditoría se considera la revisión del gasto operativo del último trimestre del año, así como el seguimiento de todas las observaciones que quedaron pendientes por solventar en dicho ejercicio fiscal de 2014.

Asimismo, mediante oficio número OCDA/API/14/2015 de fecha 25 de Junio de 2015, se informó a la Directora General de los Órganos de Vigilancia y Control de la SECOG, sobre el resultado de la Auditoría Directa practicada a la Administración Portuaria Integral de Sonora, S.A. de C.V., al Rubro de "Licitaciones y Contratos, Construcción del Muelle de Atraque para el Puerto de Origen o Home Port" por el periodo del 01 de Noviembre de 2014 al 31 de Mayo de 2015, de la cual se obtuvieron resultados satisfactorios. En esta auditoría se considera la revisión de todo el proceso Licitatorio que comprende desde la publicación de la Convocatoria y Bases en la página de compranet.com, hasta el Dictamen del Fallo, así como el seguimiento de los avances de obra.

Auditoría a licitación publica nacional núm. I0-926094922-n5-2014 adjudicación y contratos de la construcción del muelle de atraque para el HOME PORT por el periodo del 1º de nov 2014 al 31 de mayo 2015

Además se realizó la auditoría a la evaluación al PA de la entidad 2015, abarcando un periodo en la revisión: del 1º de enero al 30 de junio 2015. (Primer semestre 2015).

Se realizaron 5 sesiones de las 6 programadas esto se debe que en el cambio de administración se tuvo que estar checando documentación para los nuevos empleados que entraron a trabajar en esta Comisión por tal motivo hizo falta tiempo para realizar la última sesión de auditoría.

Sistema Estatal de Evaluación
Ficha Técnica para Evaluación de Indicadores de Proyectos y Procesos
 Cierre Anual en el Cumplimiento de las Metas del Indicador

DATOS DEL PROGRAMA/PROYECTO/PROCESO

AÑO: 2015

Número y Nombre del Programa	40 - SONORA COMPETITIVO		
Nombre del Proyecto o Proceso	PROMOVER Y COORDINAR PROYECTOS DETONADORES PARA MEJORAR DE LA AFLUENCIA TURISTICA EN EL ESTADO.	Clave Programática	2111193D860337371040
Unidad Responsable	COMISION DE FOMENTO AL TURISMO DEL ESTADO DE SONORA	Unidad Ejecutora	COORDINACIÓN GENERAL
Objetivo del Proceso o Proyecto	COORDINAR ACCIONES PARA INCREMENTAR LA AFLUENCIA TURÍSTICA AL ESTADO, A TRAVÉS DE UNA PROMOCIÓN INTEGRAL DE LOS DESTINOS TURÍSTICOS.		
Resultado Esperado	PARTICIPAR EN 4 EVENTOS O INVITACIONES EN LOS MEDIOS DE COMUNICACIÓN PARA LA PROMOCIÓN DE SONORA.		

DATOS DEL INDICADOR

Nombre del indicador	INDICE DE PARTICIPACIÓN EN EVENTOS Y/O MEDIOS DE COMUNICACIÓN PARA LA PROMOCIÓN DE SONORA.	Tipo	DE GESTIÓN
Fórmula de cálculo	(EVENTOS PARTICIPADOS/ EVENTOS PROGRAMADOS)X100		
Interpretación	PARTICIPAR EN EL MAYOR NUMERO DE EVENTOS PARA DAR A CONOCER A SONORA EN EVENTOS O MEDIOS DE COMUNICACION MASIVA CON EL FIN DE INCREMENTAR LA AFLUENCIA TURISTICA A SONORA NACIONAL Y EXTRANJERA.		
Dimensión del indicador	IMPACTO		

AVANCE DEL INDICADOR

Variables	Unidad de medida	Meta anual	Modificadcción	Resultado	Semáforo
EVENTOS PARTICIPADOS /	Porcentaje reuniones				
EVENTOS PROGRAMADOS					
Indicador	Unidad de medida	Meta anual	Modificadcción	Resultado	Semáforo
INDICE DE AUDITORIAS A LA COMISIÓN DE FOMENTO AL TURISMO	ACCION	4		125	

Criterios de semaforización

- Aceptable (color verde):** Cuando el cumplimiento de la meta del indicador alcance un cumplimiento de entre 80 y 100% respecto al valor programado
- Con riesgo (color amarillo):** Cuando el cumplimiento de la meta se ubique dentro del rango del 51 al 79% respecto al valor programado
- Crítico (color rojo):** Cuando el cumplimiento de la meta registre un avance de 50% o menos respecto al valor programado

EVALUACIÓN CUALITATIVA

Se realizaron 5 acciones con diferentes personas para el apoyo y evaluación de solicitudes con el fin de crear proyectos detonadores los cuales aumenten la afluencia en el estado y mayor derrama en la entidad.

Posterior a la aprobación de solicitudes de crédito del Fondo Turismo ante directivos del fondo nuevo sonora, se han sostenido reuniones para revisar, validar y evaluar solicitudes (expedientes) de 14 casos, tanto de microempresarios de los municipios de San Pedro de la Cueva, Puerto Peñasco, Mazocahui, Ures, Baviacora, Hermosillo, Navojoa y San Luis Rio Colorado

Se realizaron 3 reuniones ante el Fondo Nuevo Sonora de seguimiento, presentación y evaluación de solicitudes de crédito (Hermosillo, Aconchi, Huachinera, Santa Cruz, Huatabampo, San Pedro de la Cueva y Navojoa , Son.) que por conducto del Fondo Turismo se gestionan para la mejora y fomento al desarrollo Turístico.

En la primera acción realizada durante este trimestre se coordinado y asistido a 6 reuniones para la organización y desarrollo del " II Encuentro Estatal de Turismo Rural Sustentable ", con directivos de UNISON, U.E.S., CONANMP, H. Ayuntamiento de Hillo., y desarrolladores de proyectos rurales.

En la segunda acción si dio asistencia técnica de 6 solicitudes de apoyo crediticio del fondo turismo, para conformar sus expedientes y procurar presentarlos al comité de turismo y fondo nuevo sonora.

En la última acción del año correspondiente a esta meta se hizo la evaluación de remodelación, seguimiento y entrega de materiales promocionales al poblado de Esqueda. De igual manera y en el mismo poblado y ante las autoridades correspondientes se elaboró el anteproyecto para el desarrollo de la nueva "RUTA TURISTICA DE LOS DINOSAURIOS ", con el fin de hacer la debida planeación y gestión de recursos ante instituciones estatales y federales.

Sistema Estatal de Evaluación

Ficha Técnica para Evaluación de Indicadores de Proyectos y Procesos

Cierre Anual en el Cumplimiento de las Metas del Indicador

DATOS DEL PROGRAMA/PROYECTO/PROCESO

AÑO: 2015

Número y Nombre del Programa			
Nombre del Proyecto o Proceso		Clave Programática	
Unidad Responsable		Unidad Ejecutora	
Objetivo del Proceso o Proyecto			
Resultado Esperado			

DATOS DEL INDICADOR

Nombre del indicador		Tipo	
Fórmula de cálculo			
Interpretación			
Dimensión del indicador			

AVANCE DEL INDICADOR

Variables	Unidad de medida				
Indicador	Unidad de medida	Meta anual	Modificadción	Resultado	Semáforo

Criterios de semaforización

Aceptable (color verde): Cuando el cumplimiento de la meta del indicador alcance un cumplimiento de entre 80 y 100% respecto al valor programado
Con riesgo (color amarillo): Cuando el cumplimiento de la meta se ubique dentro del rango del 51 al 79% respecto al valor programado
Crítico (color rojo): Cuando el cumplimiento de la meta registre un avance de 50% o menos respecto al valor programado

EVALUACIÓN CUALITATIVA

--

Sistema Estatal de Evaluación
Ficha Técnica para Evaluación de Indicadores de Proyectos y Procesos
 Cierre Anual en el Cumplimiento de las Metas del Indicador

CPCA-III-13

DATOS DEL PROGRAMA/PROYECTO/PROCESO

AÑO: 2015

Número y Nombre del Programa	49 - IMPULSO AL TURISMO Y PROMOCIÓN ARTESANAL		
Nombre del Proyecto o Proceso	PROPORCIONAR ASESORIAS A LOS PRESTADORES DE SERVICIOS TURISTICOS DEL SECTOR SOBRE LA NORMATIVIDAD Y	Clave Programática	2111193D86433710FD
Unidad Responsable	COMISION DE FOMENTO AL TURISMO DEL ESTADO DE SONORA	Unidad Ejecutora	COORDINACIÓN ADMINISTRATIVA
Objetivo del Proceso o Proyecto	PROMOVER LA NORMATIVIDAD Y LEGISLACIÓN VIGENTE ENTRE LOS PRESTADORES DE SERVICIOS PARA OFRECER SERVICIOS Y ATENCIÓN DE CALIDAD A LOS TURISTAS NACIONALES Y EXTRANJEROS QUE VISITAN NUESTRO ESTADO.		
Resultado Esperado	CUMPLIR CON LA ATENCIÓN Y ORIENTACIÓN SEGÚN SEA EL CASO A 8 PRESTADORES DE SERVICIOS TURÍSTICOS QUE ASÍ LO SOLICITEN.		

DATOS DEL INDICADOR

Nombre del indicador	INDICE DE ASESORIA Y ATENCIÓN A PRESTADORES DE SERVICIOS TURÍSTICOS.	Tipo	DE GESTIÓN
Fórmula de cálculo	(ASESORIA ATENDIDAS / ASESORIA PROGRAMADAS)X100		
Interpretación	PROMOVER LA NORMATIVIDAD Y LEGISLACIÓN VIGENTE ENTRE PRESTADORES DE SERVICIOS QUE SOLICITEN ASESORÍA EN ESTA MATERIA.		
Dimensión del indicador	ALINEACION R		

AVANCE DEL INDICADOR

Variables	Unidad de medida				
ASESORIA ATENDIDAS /	Porcentaje Asesorías				
ASESORIA PROGRAMADAS					
Indicador	Unidad de medida	Meta anual	Modificación	Resultado	Semáforo
INDICE DE ASESORIA Y ATENCIÓN A PRESTADORES DE SERVICIOS TURÍSTICOS	ASESORIA	8		100	

Criterios de semaforización

Aceptable (color verde): Cuando el cumplimiento de la meta del indicador alcance un cumplimiento de entre 80 y 100% respecto al valor programado
Con riesgo (color amarillo): Cuando el cumplimiento de la meta se ubique dentro del rango del 51 al 79% respecto al valor programado
Crítico (color rojo): Cuando el cumplimiento de la meta registre un avance de 50% o menos respecto al valor programado

EVALUACIÓN CUALITATIVA

Se cumplió con lo programado al atender a estudiantes de la Universidad de Sonora y Universidad Estatal de Sonora, se les informó de la importancia de contar con un seguro de responsabilidad civil en los hoteles y sobre los requisitos establecidos en los trámites municipales y datos requeridos para operar un Agencia de Viajes en la entidad.

Sistema Estatal de Evaluación
Ficha Técnica para Evaluación de Indicadores de Proyectos y Procesos
 Cierre Anual en el Cumplimiento de las Metas del Indicador

DATOS DEL PROGRAMA/PROYECTO/PROCESO

AÑO: 2015

Número y Nombre del Programa	49 - IMPULSO AL TURISMO Y PROMOCIÓN ARTESANAL		
Nombre del Proyecto o Proceso	PROMOVER LA INSCRIPCIÓN DE PRESTADORES DE SERVICIOS TURÍSTICOS DEL ESTADO EN EL REGISTRO NACIONAL DE TURISMO (RNT)	Clave Programática	2111193D8643373710F6
Unidad Responsable	COMISION DE FOMENTO AL TURISMO DEL ESTADO DE SONORA	Unidad Ejecutora	COORDINACIÓN ADMINISTRATIVA
Objetivo del Proceso o Proyecto	INCREMENTAR EL NÚMERO DE PRESTADORES DE SERVICIOS TURÍSTICOS REGISTRADOS DE LA ENTIDAD, CON EL OBJETIVO LA PROMOCIÓN DE CADA UNO DE LOS ESTABLECIMIENTOS EN LOS MEDIOS DE LA SECTUR ASÍ COMO LA INVITACIÓN AL CUMPLIMIENTO DE LOS LINEAMIENTOS DE LA SECRETARÍA DE TURISMO FEDERAL DEL REGLAMENTO INTERIOR Y DE ESTA MANERA SATISFACER AL TURISTA NACIONAL Y EXTRANJERO.		
Resultado Esperado	INSCRIPCIÓN EN L REGISTRO NACIONAL DE TURISMO A 12 PRESTADORES DE SERVICIOS TURÍSTICOS.		

DATOS DEL INDICADOR

Nombre del indicador	INDICE DE REGISTRO NACIONAL DE TURISMO (RNT)	Tipo	DE GESTIÓN
Fórmula de cálculo	$(\text{INSCRIPCIONES AUTORIZADAS} / \text{INSCRIPCIONES TRÁMITADAS}) \times 100$		
Interpretación	DEL TOTAL DE LAS INSCRIPCIONES TRAMITADAS ANTE LA SECRETARÍA DE TURISMO FEDERAL INTEGRAR EN TIEMPO LAS DOCUMENTACIÓN SOLICITADA PARA LOGRAR EL MAYOR NÚMERO DE INSCRIPCIONES AUTORIZADAS.		
Dimensión del indicador	COBERTURA		

AVANCE DEL INDICADOR

Variables	Unidad de medida	Meta anual	Modificación	Resultado	Semáforo
INSCRIPCIONES AUTORIZADAS /	Porcentaje Registro al RNT				
INSCRIPCIONES TRÁMITADAS					
Indicador	Unidad de medida	Meta anual	Modificación	Resultado	Semáforo
INDICE DE REGISTRO NACIONAL DE TURISMO (RNT)	INSCRIPCIÓN	12		100	

Criterios de semaforización

Aceptable (color verde): Cuando el cumplimiento de la meta del indicador alcance un cumplimiento de entre 80 y 100% respecto al valor programado

Con riesgo (color amarillo): Cuando el cumplimiento de la meta se ubique dentro del rango del 51 al 79% respecto al valor programado

Crítico (color rojo): Cuando el cumplimiento de la meta registre un avance de 50% o menos respecto al valor programado

EVALUACIÓN CUALITATIVA

Se cumplió con lo calendarizado al realizar 12 visitas y/o invitaciones a distintos prestadores de servicios y tuoperadores de la ciudad de Obregón y Hermosillo, etc; con el fin de dar a conocer que la Ley General de Turismo ya contempla como una obligatoriedad la inscripción de los negocios del giro en el Registro Nacional de Turismo, además, se les informó sobre la importancia y los beneficios del citado tramite.

Sistema Estatal de Evaluación
Ficha Técnica para Evaluación de Indicadores de Proyectos y Procesos
 Cierre Anual en el Cumplimiento de las Metas del Indicador

CPCA-III-13

DATOS DEL PROGRAMA/PROYECTO/PROCESO

AÑO: 2015

Número y Nombre del Programa	49 - IMPULSO AL TURISMO Y PROMOCIÓN ARTESANAL		
Nombre del Proyecto o Proceso	SEGUIMIENTO A LA APLICACIÓN DEL 2 POR CIENTO SOBRE HOSPEDAJE EN SONORA.	Clave Programática	2111193D8643373710FB
Unidad Responsable	COMISION DE FOMENTO AL TURISMO DEL ESTADO DE SONORA	Unidad Ejecutora	COORDINACIÓN ADMINISTRATIVA
Objetivo del Proceso o Proyecto	PROMOVER EL CORRECTO USO DE LOS RECURSOS DERIVADOS DEL IMPUESTO DEL 2% SOBRE HOSPEDAJE, CON EL FIN DE REALIZAR UNA PROMOCIÓN INTEGRAL DE LOS DESTINOS PARA EL INCREMENTO DE LA AFLUENCIA TURÍSTICA EN EL ESTADO.		
Resultado Esperado	ASISTENCIA A 8 REUNIONES DE TRABAJO DE EVALUACIÓN TOMA DE DECISIONES Y FIRMA DE CONVENIOS.		

DATOS DEL INDICADOR

Nombre del indicador	INDICE DE PARTICIPACIÓN EN REUNIONES DE EVALUACIÓN DEL FIDEICOMISO DEL 2 POR CIENTO SOBRE HOSPEDAJE EN SONORA.	Tipo	DE GESTIÓN
Fórmula de cálculo	(FIRMA DE CONVENIOS PRESENTADOS Y FIRMADOS EN LAS REUNIONES DE EVALUACIÓN Y FIRMADOS/ CONVENIOS PROGRAMADOS PARA FIRMA EN LAS REUNIONES DE EVALUACIÓN DEL FIDEICOMISO)X100		
Interpretación	PROMOVER EL USO CORRECTO DE LOS RECURSOS RECAUDADOS PARA LA PROMOCIÓN NACIONAL E INTERNACIONAL DE SONORA.		
Dimensión del indicador	IMPACTO		

AVANCE DEL INDICADOR

Variables	Unidad de medida	Meta anual	Modificación	Resultado	Semáforo
REUNIONES REALIZADAS / REUNIONES PROGRAMADAS	Porcentaje reuniones				
Indicador	Unidad de medida				
INDICE DE PARTICIPACIÓN EN REUNIONES DE EVALUACIÓN DEL FIDEICOMISO DEL 2 POR CIENTO SOBRE HOSPEDAJE EN SONORA.	REUNION	8		75	

Criterios de semaforización

- Aceptable (color verde):** Cuando el cumplimiento de la meta del indicador alcance un cumplimiento de entre 80 y 100% respecto al valor programado
- Con riesgo (color amarillo):** Cuando el cumplimiento de la meta se ubique dentro del rango del 51 al 79% respecto al valor programado
- Crítico (color rojo):** Cuando el cumplimiento de la meta registre un avance de 50% o menos respecto al valor programado

EVALUACIÓN CUALITATIVA

Durante el año informado se participó en 6 sesiones ordinaria en las oficinas de convenciones y visitantes de San Carlos Nuevo Guyamas y en las oficinas de convenciones y visitantes de Hermosillo, Sonora, en las cuales se trataron temas de la Promoción y Publicidad que se le dará a la comunidad dentro del estado y del mismo municipio.

Debido a nuevos compromisos que se tuvo durante el último trimestre se dejaron de hacer estas juntas, ya que fue cambio de administración y las nuevas personas que entraron tenían otros compromisos.

Sistema Estatal de Evaluación

Ficha Técnica para Evaluación de Indicadores de Proyectos y Procesos

Cierre Anual en el Cumplimiento de las Metas del Indicador

DATOS DEL PROGRAMA/PROYECTO/PROCESO

AÑO: 2015

Número y Nombre del Programa			
Nombre del Proyecto o Proceso		Clave Programática	
Unidad Responsable		Unidad Ejecutora	
Objetivo del Proceso o Proyecto			
Resultado Esperado			

DATOS DEL INDICADOR

Nombre del indicador		Tipo	
Fórmula de cálculo			
Interpretación			
Dimensión del indicador			

AVANCE DEL INDICADOR

Variables	Unidad de medida	Meta anual	Modificadción	Resultado	Semáforo

Criterios de semaforización

Aceptable (color verde): Cuando el cumplimiento de la meta del indicador alcance un cumplimiento de entre 80 y 100% respecto al valor programado
Con riesgo (color amarillo): Cuando el cumplimiento de la meta se ubique dentro del rango del 51 al 79% respecto al valor programado
Crítico (color rojo): Cuando el cumplimiento de la meta registre un avance de 50% o menos respecto al valor programado

EVALUACIÓN CUALITATIVA

--

**Sistema Estatal de Evaluación
Ficha Técnica para Evaluación de Indicadores de Proyectos y Procesos**

Cierre Anual en el Cumplimiento de las Metas del Indicador

DATOS DEL PROGRAMA/PROYECTO/PROCESO

AÑO: 2015

Número y Nombre del Programa	49 - IMPULSO AL TURISMO Y PROMOCIÓN ARTESANAL		
Nombre del Proyecto o Proceso	ACTUALIZACIÓN DE LA INFORMACIÓN ESTADÍSTICA DEL SECTOR TURISMO.	Clave Programática	2111193D8653373710BB
Unidad Responsable	COMISION DE FOMENTO AL TURISMO DEL ESTADO DE SONORA	Unidad Ejecutora	DIRECCIÓN DE PLANEACION Y SEGUIMIENTO
Objetivo del Proceso o Proyecto	CONTAR CON INFORMACIÓN VERAZ Y OPORTUNA PARA LA TOMA DE DECISIONES EN MATERIA DE PROMOCIÓN Y FOMENTO DE LA ACTIVIDAD TURÍSTICA.		
Resultado Esperado	CONTAR CON 1 SISTEMA ACTUALIZADO DE LA INFORMACIÓN QUE SE GENERA EN LA ACTIVIDAD TURÍSTICA.		

DATOS DEL INDICADOR

Nombre del indicador	SISTEMA DE ACTUALIZACIÓN DE LAS ESTADÍSTICAS DEL SECTOR TURISMO.	Tipo	ESTRATÉGICO
Fórmula de cálculo	$(\text{SISTEMA ACTUALIZADO} / \text{SISTEMA EN DISEÑO}) \times 100$		
Interpretación	MANTENIMIENTO AL SISTEMA DE INFORMACIÓN Y ESTADÍSTICA DEL SECTOR TURISMO.		
Dimensión del indicador	EFICIENCIA		

AVANCE DEL INDICADOR

Variables	Unidad de medida	Meta anual	Modificación	Resultado	Semáforo
SISTEMA ACTUALIZADO /	Porcentaje reuniones				
SISTEMA EN DISEÑO					
Indicador	Unidad de medida	Meta anual	Modificación	Resultado	Semáforo
SISTEMA DE ACTUALIZACIÓN DE LAS ESTADÍSTICAS DEL SECTOR TURISMO.	PLATAFORMA	4		100	●

Criterios de semaforización

- Aceptable (color verde):** Cuando el cumplimiento de la meta del indicador alcance un cumplimiento de entre 80 y 100% respecto al valor programado
- Con riesgo (color amarillo):** Cuando el cumplimiento de la meta se ubique dentro del rango del 51 al 79% respecto al valor programado
- Crítico (color rojo):** Cuando el cumplimiento de la meta registre un avance de 50% o menos respecto al valor programado

EVALUACIÓN CUALITATIVA

Con el objetivo de contar con información estadística del sector turismo, se integran los indicadores con la periodicidad trimestral que nos ayudan actualizar la información de la actividad turística para la oportuna toma de decisiones en materia de promoción y fomento a la inversión; para la elaboración e integración de los indicadores correspondientes al 2015, se utilizó la información que generan las Delegaciones de Turismo, las Oficinas de Convenciones y Visitantes y la plataforma DATATUR de SECTUR, de los principales destinos turísticos, es importante destacar que la información es preliminar y está sujeta a revisión. Los indicadores sé que contemplan son: la ocupación hotelera, afluencia y derrama económica turística, gasto promedio, estancia promedio; siendo su principal fuente de información los prestadores de servicios de hospedaje.

Sistema Estatal de Evaluación
Ficha Técnica para Evaluación de Indicadores de Proyectos y Procesos
 Cierre Anual en el Cumplimiento de las Metas del Indicador

DATOS DEL PROGRAMA/PROYECTO/PROCESO

AÑO: 2015

Número y Nombre del Programa	49 - IMPULSO AL TURISMO Y PROMOCIÓN ARTESANAL		
Nombre del Proyecto o Proceso	CAPACITAR EN EL PROGRAMA DATATUR A PRESTADORES DE SERVICIOS DE HOSPEDAJE.	Clave Programática	2111193D8653373710BE
Unidad Responsable	COMISION DE FOMENTO AL TURISMO DEL ESTADO DE SONORA	Unidad Ejecutora	DIRECCIÓN DE PLANEACIÓN Y SEGUIMIENTO
Objetivo del Proceso o Proyecto	INCREMENTAR EL NÚMERO DE PRESTADORES DE SERVICIOS DE HOSPEDAJE EN LA PLATAFORMA DATATUR, SISTEMA DISEÑADO POR LA SECRETARÍA DE TURISMO PARA LA GENERACIÓN DE INFORMACIÓN DEL SECTOR TURISMO PARA LA OPORTUNA TOMA DE DECISIONES.		
Resultado Esperado	REALIZAR 2 CURSOS DE CAPACITACIÓN A PRESTADORES DE SERVICIOS DE HOSPEDAJE.		

DATOS DEL INDICADOR

Nombre del indicador	INDICE DE CURSOS DE CAPACITACIÓN PARA EL USO DE LA PLATAFORMA DATATUR	Tipo	DE GESTIÓN
Fórmula de cálculo	(CURSOS BRINDADOS / CURSOS PROGRAMADOS)X100		
Interpretación	REALIZAR CURSOS DE CAPACITACIÓN PARA EL USO DE LA PLATAFORMA DATATUR PARA FOMENTAR EL USO DE LA INFORMACIÓN Y LA DIFUSIÓN DE LA MISMA.		
Dimensión del indicador	COBERTURA		

AVANCE DEL INDICADOR

Variables	Unidad de medida	Meta anual	Modificadción	Resultado	Semáforo
CURSOS BRINDADOS /	Porcentaje cursos				
CURSOS PROGRAMADOS					
Indicador	Unidad de medida	Meta anual	Modificadción	Resultado	Semáforo
INDICE DE CURSOS DE CAPACITACIÓN PARA EL USO DE LA PLATAFORMA DATATUR.	CURSO	2		100	

Criterios de semaforización

- Aceptable (color verde):** Cuando el cumplimiento de la meta del indicador alcance un cumplimiento de entre 80 y 100% respecto al valor programado
- Con riesgo (color amarillo):** Cuando el cumplimiento de la meta se ubique dentro del rango del 51 al 79% respecto al valor programado
- Crítico (color rojo):** Cuando el cumplimiento de la meta registre un avance de 50% o menos respecto al valor programado

EVALUACIÓN CUALITATIVA

Con el objetivo de contar con información veraz y oportuna del comportamiento de la actividad turística en la entidad, es necesario contar con información con la periodicidad semestral misma que nos ayuda actualizar la información del sector para la oportuna toma de decisiones en materia de fomento y promoción; para la integración de los indicadores del año informado, fue necesario el apoyo de las Delegaciones de Turismo de Nogales y Álamos, así como las Oficinas de Convenciones y Visitantes de Álamos, Ciudad Obregón y Guaymas, San Carlos y Hermosillo y los distintas localidades que ya cuentan con este sistema y de igual manera la consulta y apoyo de la plataforma DATATUR de la Secretaría de Turismo, excelente herramienta, es importante destacar que la información generada es con carácter de preliminar y está sujeta a revisión. Los indicadores que se contemplan son: la ocupación hotelera, afluencia y derrama económica turística, gasto promedio, estancia promedio; siendo su principal fuente de información los prestadores de servicios de hospedaje.

**Sistema Estatal de Evaluación
Ficha Técnica para Evaluación de Indicadores de Proyectos y Procesos**

Cierre Anual en el Cumplimiento de las Metas del Indicador

DATOS DEL PROGRAMA/PROYECTO/PROCESO

AÑO: 2015

Número y Nombre del Programa	49 - IMPULSO AL TURISMO Y PROMOCIÓN ARTESANAL		
Nombre del Proyecto o Proceso	DESARROLLAR LA RUTA DEL RIO SONORA	Clave Programática	2111193D8653373710M0
Unidad Responsable	COMISION DE FOMENTO AL TURISMO DEL ESTADO DE SONORA	Unidad Ejecutora	DIRECCION DE PLANEACION Y SEGUIMIENTO
Objetivo del Proceso o Proyecto	GENERAR MEJORES NIVELES DE VIDA ENTRE LOS HABITANTES DE LOS MUNICIPIO DEL RÍO SONORA, A TRAVÉS DE LA CREACIÓN DE MICRO, PEQUEÑAS Y MEDIANAS EMPRESAS TURÍSTICAS.		
Resultado Esperado	REALIZAR 3 REUNIONES DE TRABAJO CON LA COMUNIDAD INTERESADAS EN LA CREACIÓN DE NUEVAS EMPRESAS Y ACTIVIDADES TURÍSTICAS QUE GENERAN MAYOR AFLUENCIA TURÍSTICA EN LA RUTA DEL RÍO SONORA.		

DATOS DEL INDICADOR

Nombre del indicador	INDICE DE REUNIONES INFORMATIVAS PARA LA CREACIÓN DE NUEVOS PRODUCTOS TURISTICOS EN LA RUTA DEL RIO SONORA.	Tipo	DE GESTIÓN
Fórmula de cálculo	(REUNIONES DE TRABAJO REALIZADAS EN LA RUTA DEL RIO SONORA/ REUNIONES DE TRABAJO PROGRAMADAS EN LA RUTA DEL RIO SONORA)X100		
Interpretación	INTEGRAR UN DIRECTORIO DE PROYECTOS Y PERSONAS INTERESADAS EN INVERTIR EN NUEVOS PRODUCTOS TURÍSTICOS PARA DE ESTA MANERA APOYARLOS CON ASESORÍAS O CANALIZARLOS A LAS INSTANCIAS DE FINANCIAMIENTO QUE HAYA DISPONIBLES.		
Dimensión del indicador	ALINEACION R		

AVANCE DEL INDICADOR

Variables	Unidad de medida	Meta anual	Modificadción	Resultado	Semáforo
REUNIONES DE TRABAJO REALIZADAS /	Porcentaje reuniones				
REUNIONES DE TRABAJO PROGRAMADOS					
Indicador	Unidad de medida	Meta anual	Modificadción	Resultado	Semáforo
INDICE DE REUNIONES INFORMATIVAS PARA LA CREACIÓN DE NUEVOS PRODUCTOS TURÍSTICOS EN LA RUTA DEL RÍO SONORA	REUNION	3		100	

Criterios de semaforización

Aceptable (color verde): Cuando el cumplimiento de la meta del indicador alcance un cumplimiento de entre 80 y 100% respecto al valor programado

Con riesgo (color amarillo): Cuando el cumplimiento de la meta se ubique dentro del rango del 51 al 79% respecto al valor programado

Crítico (color rojo): Cuando el cumplimiento de la meta registre un avance de 50% o menos respecto al valor programado

EVALUACIÓN CUALITATIVA

Tal y como se tenía programado se realizaron 3 reuniones de trabajo en la comunidad interesada en la creación de empresas y actividades turísticas en la Ruta Río Sonora, las cuales se enumeran a continuación: Se participó en coordinación con personal de ITSON Guaymas en reunión de trabajo en Cananea con Empresarios Turísticos, OCV Cananea y Autoridades Municipales, con el objetivo de apoyar en la elaboración de la Pagina Web de esa localidad y de la digitalización de la información para el desarrollo aplicaciones telefónicas, que servirán como herramientas para la promoción de la ruta del Río Sonora.

Se participó en reuniones con Autoridades Municipales y empresarios de las comunidades del Río Sonora (Aconchi, Huepac, San Felipe de Jesús, Banamichi y Cananea), con el objetivo de revisar los proyectos que tanto autoridades como empresarios han presentado a esta Comisión y los avances de los mismos, así mismo los proyectos que se pueden canalizar a través del fondo del Fideicomiso del Río Sonora.

Se participó en una reunión de trabajo con el objetivo de revisar avances sobre el desarrollo del Itinerario Turístico Cultural que en coordinación del INAH, comités de Pueblos Mágicos y Municipios de Sonora y Sinaloa se está elaborando para ser presentado ante la UNESCO, donde las poblaciones del RÍO Sonora se integra con la Ruta del Caballero de Anza.

Sistema Estatal de Evaluación
Ficha Técnica para Evaluación de Indicadores de Proyectos y Procesos
 Cierre Anual en el Cumplimiento de las Metas del Indicador

DATOS DEL PROGRAMA/PROYECTO/PROCESO

AÑO: 2015

Número y Nombre del Programa	49 - IMPULSO AL TURISMO Y PROMOCIÓN ARTESANAL		
Nombre del Proyecto o Proceso	FOMENTAR LAS ACTIVIDADES DE TURISMO RURAL EN EL ESTADO DE SONORA	Clave Programática	2111193D8653373710M2
Unidad Responsable	COMISION DE FOMENTO AL TURISMO DEL ESTADO DE SONORA	Unidad Ejecutora	DIRECCION DE PLANEACION Y SEGUIMIENTO
Objetivo del Proceso o Proyecto	IMPULSAR EL DESARROLLO DE NUEVAS ALTERNATIVAS DE RECREACIÓN, CULTURA Y UTILIZACIÓN DEL TIEMPO EN LA ZONA RURAL PARA INCREMENTAR LA AFLUENCIA TURÍSTICA A ESTAS ZONAS.		
Resultado Esperado	INCREMENTAR LAS ACTIVIDADES EN LA ZONA RURAL PARA INCREMENTAR LA AFLUENCIA TURÍSTICA A 250 MIL TURISTAS.		

DATOS DEL INDICADOR

Nombre del indicador	INDICE DE AFLUENCIA TURÍSTICA EN LA ZONA RURAL DEL ESTADO DE SONORA.	Tipo	DE GESTIÓN
Fórmula de cálculo	$(\text{AFLUENCIA TURÍSTICA EN LA ZONA RURAL AÑO ACTUAL} / \text{AFLUENCIA TURÍSTICA EN LA ZONA RURAL AÑO ANTERIOR}) \times 100$		
Interpretación	CONOCER LA AFLUENCIA TURÍSTICA QUE SE GENERE EN LA ZONA RURAL CON EL INCREMENTO DE NUEVAS ALTERNATIVAS DE RECREACIÓN Y USO DEL TIEMPO LIBRE.		
Dimensión del indicador	IMPACTO		

AVANCE DEL INDICADOR

Variables	Unidad de medida	Meta anual	Modificación	Resultado	Semáforo
AFLUENCIA TURÍSTICA EN LA ZONA RURAL AÑO ACTUAL/ AFLUENCIA TURÍSTICA EN LA ZONA RURAL AÑO ANTERIOR	Porcentaje Afluencia Turística				
Indicador INDICE DE AFLUENCIA TURÍSTICA EN LA ZONA RURAL DEL ESTADO DE SONORA.	Unidad de medida VISITANTE	250000		112.18%	

Criterios de semaforización

Aceptable (color verde): Cuando el cumplimiento de la meta del indicador alcance un cumplimiento de entre 80 y 100% respecto al valor programado

Con riesgo (color amarillo): Cuando el cumplimiento de la meta se ubique dentro del rango del 51 al 79% respecto al valor programado

Crítico (color rojo): Cuando el cumplimiento de la meta registre un avance de 50% o menos respecto al valor programado

EVALUACIÓN CUALITATIVA

A través de la medición de flujos turísticos desarrollada por esta Comisión a través del operativo de Semana Santa con módulos colocados en San Pedro del Saucito en el municipio de Hermosillo, con apoyo de la Policía Federal y los prestadores de servicios turísticos de la región del Río Sonora, se determinó que la cantidad de turistas que visitaron la Ruta del Río Sonora fue de 280,460 rebasando la meta programada para este período.

Sistema Estatal de Evaluación
Ficha Técnica para Evaluación de Indicadores de Proyectos y Procesos
 Cierre Anual en el Cumplimiento de las Metas del Indicador

DATOS DEL PROGRAMA/PROYECTO/PROCESO

AÑO: 2015

Número y Nombre del Programa	49 - IMPULSO AL TURISMO Y PROMOCIÓN ARTESANAL		
Nombre del Proyecto o Proceso	IMPULSAR LA ACTIVIDAD TURISTICA EN EL MARCO DEL PROGRAMA DE PUEBLOS MÁGICOS.	Clave Programática	2111193D865337310M1
Unidad Responsable	COMISION DE FOMENTO AL TURISMO DEL ESTADO DE SONORA	Unidad Ejecutora	DIRECCION DE PLANEACION Y SEGUIMIENTO
Objetivo del Proceso o Proyecto	COORDINAR ACCIONES PARA GENERAR MAYOR NÚMERO DE MUNICIPIOS DE SONORA CON LA DENOMINACIÓN DEL PUEBLO MÁGICO, CUMPLIENDO CON LOS LINEAMIENTOS QUE MARCA LA SECRETARÍA DE TURISMO .		
Resultado Esperado	REALIZAR 5 REUNIONES DE TRABAJO INFORMATIVAS Y DE SEGUIMIENTO A LOS MUNICIPIOS INTERESADOS EN EL BENEFICIO DE LA DENOMINACIÓN DE PUEBLO MÁGICO		

DATOS DEL INDICADOR

Nombre del indicador	INDICE DE REUNIONES DE TRABAJO INFORMATIVAS Y DE SEGUIMIENTO PROGRAMA DE PUEBLOS MÁGICOS	Tipo	DE GESTION
Fórmula de cálculo	(REUNIÓN DE TRABAJO INFORMATIVO Y SEGUIMIENTO PUEBLOS MÁGICOS REALIZADAS/ REUNION DE TRABAJO INFORMATIVA PUEBLOS MÁGICOS PROGRAMADAS)X100		
Interpretación	DAR A CONOCER LOS LINEAMIENTOS QUE MARCA LA SECRETARIA DE TURISMO ASI COMO EL SEGUIMIENTO CORRESPONDIENTE, PARA QUE UNA VEZ QUE CUMPLAN CABALMENTE LOS MUNICIPIOS CON LOS REQUISITOS PUEDEN SER TOMADOS EN CUENTA PARA LA DENOMINACIÓN DE PUEBLO MÁGICO POR LA SECRETARÍA DE TURISMO.		
Dimensión del indicador	IMPACTO		

AVANCE DEL INDICADOR

Variables	Unidad de medida	Meta anual	Modificadción	Resultado	Semáforo
REUNIÓN DE TRABAJO EN ¡PUEBLOS MÁGICOS REALIZADAS !/	Porcentaje Reuniones				
REUNIÓN DE TRABAJO EN ¡PUEBLOS MÁGICOS PROGRAMADAS!					
Indicador	Unidad de medida	Meta anual	Modificadción	Resultado	Semáforo
INDICE DE REUNIONES DE TRABAJO INFORMATIVAS Y DE SEGUIMIENTO PROGRAMA DE PUEBLOS MÁGICOS.	REUNION	5		100	

Criterios de semaforización

- Aceptable (color verde):** Cuando el cumplimiento de la meta del indicador alcance un cumplimiento de entre 80 y 100% respecto al valor programado
- Con riesgo (color amarillo):** Cuando el cumplimiento de la meta se ubique dentro del rango del 51 al 79% respecto al valor programado
- Crítico (color rojo):** Cuando el cumplimiento de la meta registre un avance de 50% o menos respecto al valor programado

EVALUACIÓN CUALITATIVA

Se participó en diferentes reuniones de trabajo a beneficio de PUEBLOS MÁGICOS, las cuales son las siguientes:

Se participó en coordinación con INAH Sonora y Sinaloa, Comités de Pueblos Mágicos y Autoridades Municipales de los Pueblos Mágicos de Sonora y Sinaloa en la VII Reunión de Trabajo de las Ciudades Históricas Cosalá, El Fuerte y El Rosario, Sinaloa, Magdalena de Kino y Álamos, Sonora, con el objetivo de definir líneas de acción entre las ciudades y Pueblos Mágicos de Sonora y Sinaloa con el propósito de fomentar y desarrollar el itinerario turístico cultural "Camino de Reales".

En coordinación con INAH Sonora y Sinaloa, se participó en el 1er. Taller Sobre Itinerarios Turístico Culturales donde participaron los Comités de Pueblos Mágicos y Autoridades Municipales de los Pueblos Mágicos de Sonora y Sinaloa (Rosario, Cosala y el Fuerte, Sinaloa, Álamos y Magdalena de Kino, Sonora), con el objetivo de presentar la Metodología que deberá de seguirse para la incorporación de la información que quedará en el expediente del Itinerario Turístico Cultural "Caminos de Reales" que será presentado ante la UNESCO.

Se participó junto con los integrantes de los comités y autoridades municipales y estatales de los Pueblos Mágicos de Sonora, Sinaloa, Chihuahua, Baja California, Baja California Sur y Durango, en el Taller de Desarrollo e Implementación de la Metodología para que los Pueblos Mágicos Elaboren sus Programas de Trabajo, donde su principal objetivo era que los integrantes de los comités de Pueblos Mágicos adopten y utilicen una metodología común a fin de facilitar el seguimiento de los planes y programas anuales y autoridades estatales y municipales apoyen la elaboración de estos planes de trabajo.

Se participó en el Coloquio Internacional "Construyendo Nuestro Futuro Común" por una Gestión Ética del Patrimonio Cultural Inmaterial, Convocado por el INAH, para la recopilación de información que formará parte del expediente técnico del Itinerario Turístico Cultural "Caminos de Reales", el cual inicia en Rosario, Sinaloa, hasta San Francisco, California y que incluye los Pueblos Mágicos de Sonora y Sinaloa.

Sistema Estatal de Evaluación
Ficha Técnica para Evaluación de Indicadores de Proyectos y Procesos
 Cierre Anual en el Cumplimiento de las Metas del Indicador

DATOS DEL PROGRAMA/PROYECTO/PROCESO

AÑO: 2015

Número y Nombre del Programa	49 - IMPULSO AL TURISMO Y PROMOCIÓN ARTESANAL		
Nombre del Proyecto o Proceso	PROYECTOS Y OBRAS DEL PROGRAMA DE INVERSIÓN TURÍSTICA.	Clave Programática	2111193D86533737106L
Unidad Responsable	COMISION DE FOMENTO AL TURISMO DEL ESTADO DE SONORA	Unidad Ejecutora	DIRECCIÓN DE PLANEACION Y SEGUIMIENTO
Objetivo del Proceso o Proyecto	FORTALECER A LOS MUNICIPIOS CON LA CONSTRUCCIÓN Y MEJORAMIENTO DE INFRAESTRUCTURA TURÍSTICA PARA CREAR UN AMBIENTE PROPICIO PARA EL INCREMENTO DE LA AFLUENCIA TURÍSTICA NACIONAL Y EXTRANJERA.		
Resultado Esperado	EJECUTAR 9 OBRAS DE INFRAESTRUCTURA TURÍSTICA EN LOS MUNICIPIOS DE SONORA.		

DATOS DEL INDICADOR

Nombre del indicador	OBRAS DE INFRAESTRUCTURA TURÍSTICA	Tipo	
Fórmula de cálculo	(AVANCE LOGRADO/ AVANCE PROYECTADO)X100		
Interpretación	MEDIR EL AVANCE FÍSICO Y FINANCIERO DE LAS OBRAS AUTORIZADAS.		
Dimensión del indicador	IMPACTO		

AVANCE DEL INDICADOR

Variables	Unidad de medida	Meta anual	Modificación	Resultado	Semáforo
AVANCE LOGRADO/	Porcentaje Obras realizadas				
AVANCE PROYECTADO					
Indicador	Unidad de medida	Meta anual	Modificación	Resultado	Semáforo
OBRAS DE INFRAESTRUCTURA TURÍSTICA	OBRA	9		88.88	

Criterios de semaforización

Aceptable (color verde): Cuando el cumplimiento de la meta del indicador alcance un cumplimiento de entre 80 y 100% respecto al valor programado
Con riesgo (color amarillo): Cuando el cumplimiento de la meta se ubique dentro del rango del 51 al 79% respecto al valor programado
Crítico (color rojo): Cuando el cumplimiento de la meta registre un avance de 50% o menos respecto al valor programado

EVALUACIÓN CUALITATIVA

Se hizo un total de 8 obras las cuales se concluyeron en el 2015, la 9na se licito hasta diciembre del mismo año junto con 2 obras más y 4 proyectos ejecutivos. Los cuales concluirán en el 2016.

**Sistema Estatal de Evaluación
Ficha Técnica para Evaluación de Indicadores de Proyectos y Procesos**

Cierre Anual en el Cumplimiento de las Metas del Indicador

DATOS DEL PROGRAMA/PROYECTO/PROCESO

AÑO: 2015

Número y Nombre del Programa	49 - IMPULSO AL TURISMO Y PROMOCIÓN ARTESANAL		
Nombre del Proyecto o Proceso	REALIZAR VISITAS DE SUPERVISIÓN DE AVANCE FÍSICO DE OBRA.	Clave Programática	2111193D8653373710BN
Unidad Responsable	COMISION DE FOMENTO AL TURISMO DEL ESTADO DE SONORA	Unidad Ejecutora	DIRECCION DE PLANEACION Y SEGUIMIENTO
Objetivo del Proceso o Proyecto	VISITAR Y SUPERVISAR LOS TRABAJOS DE LA CONSTRUCCIÓN Y MEJORAMIENTO DE LA INFRAESTRUCTURA TURÍSTICA PÚBLICA CON EL OBJETIVO DE CREAR ESPACIO DE CALIDAD PARA EL USO Y DISFRUTE DE LOS VISITANTES.		
Resultado Esperado	REALIZAR 9 VISITAS DE SUPERVISIÓN DE AVANCE FÍSICO DE OBRA.		

DATOS DEL INDICADOR

Nombre del indicador	VISITAS DE SUPERVISIÓN DE AVANCE FÍSICO DE OBRA.	Tipo	PROGRAMATICO
Fórmula de cálculo	VISITAS DE OBRA REALIZADAS / VISITAS DE OBRA PROGRAMADAS X 100		
Interpretación	VIGILAR LAS OBRAS DE INFRAESTRUCTURA TURÍSTICA PARA QUE SE CONSTRUYA CABALMENTE SE SEGÚN LAS ESPECIFICACIÓN CONTRATADAS Y LA CALIDAD SEÑALADA.		
Dimensión del indicador	IMPACTO		

AVANCE DEL INDICADOR

Variables	Unidad de medida	Meta anual	Modificadción	Resultado	Semáforo
VISITAS DE OBRA REALIZADAS /	Porcentaje Visitas				
VISITAS DE OBRA PROGRAMADAS					
Indicador	Unidad de medida	Meta anual	Modificadción	Resultado	Semáforo
VISITAS DE SUPERVISIÓN DE AVANCE FÍSICO DE OBRA.	VISITA	9		200	

Criterios de semaforización

- Aceptable (color verde):** Cuando el cumplimiento de la meta del indicador alcance un cumplimiento de entre 80 y 100% respecto al valor programado
- Con riesgo (color amarillo):** Cuando el cumplimiento de la meta se ubique dentro del rango del 51 al 79% respecto al valor programado
- Crítico (color rojo):** Cuando el cumplimiento de la meta registre un avance de 50% o menos respecto al valor programado

EVALUACIÓN CUALITATIVA

Durante el 2015 se realizaron 18 visitas de supervisión a los distintos municipios donde se encuentran las obras de infraestructura, sobrepasando lo programado esto debido a las auditorías que se realizaron durante este periodo y aperturas de nuevas obras y proyectos ejecutivos, que como bien se dijo con anterioridad en diciembre se licitaron nuevas obras y nuevos proyectos que entran en el año 2015.

Sistema Estatal de Evaluación
Ficha Técnica para Evaluación de Indicadores de Proyectos y Procesos
 Cierre Anual en el Cumplimiento de las Metas del Indicador

DATOS DEL PROGRAMA/PROYECTO/PROCESO

AÑO: 2015

Número y Nombre del Programa	49 - IMPULSO AL TURISMO Y PROMOCIÓN ARTESANAL		
Nombre del Proyecto o Proceso	CAMPAÑA DE PROMOCIÓN INTERNACIONAL	Clave Programática	2111193D86133737107M
Unidad Responsable	COMISION DE FOMENTO AL TURISMO DEL ESTADO DE SONORA	Unidad Ejecutora	DIRECCIÓN DE PROMOCIÓN Y EVENTOS
Objetivo del Proceso o Proyecto	LOGRAR QUE EN EL EXTRANJERO, SE CONOZCA LA RIQUEZA NATURAL, CULTURAL E HISTÓRICA DEL ESTADO Y SUS LUGARES DE INTERÉS TURÍSTICO, DESTACANDO SUS ATRACTIVOS PARTICULARES Y SU VALOR AGREGADO.		
Resultado Esperado	REALIZAR 1 CAMPAÑA INTERNACIONAL		

DATOS DEL INDICADOR

Nombre del indicador	CAMPAÑA DE PROMOCIÓN INTERNACIONAL.	Tipo	DE GESTIÓN
Fórmula de cálculo	(CAMPANA INTERNACIONAL REALIZADA / CAMPANA INTERNACIONAL PLANEADA)X100		
Interpretación	LOGRAR REALIZAR UNA CAMPAÑA INTEGRAL DE PROMOCIÓN DE SONORA EN EL EXTRANJERO CON LA FINALIDAD DE A TRAER AL TURISTA INTERNACIONAL.		
Dimensión del indicador	IMPACTO		

AVANCE DEL INDICADOR

Variables	Unidad de medida	Meta anual	Modificación	Resultado	Semáforo
CAMPAÑA INTERNACIONAL REALIZADA /	Porcentaje de Campaña				
CAMPAÑA INTERNACIONAL PLANEADA					
Indicador	Unidad de medida	Meta anual	Modificación	Resultado	Semáforo
CAMPAÑA DE PROMOCIÓN INTERNACIONAL.	CAMPAÑA	1		100	

Criterios de semaforización

- Aceptable (color verde):** Cuando el cumplimiento de la meta del indicador alcance un cumplimiento de entre 80 y 100% respecto al valor programado
- Con riesgo (color amarillo):** Cuando el cumplimiento de la meta se ubique dentro del rango del 51 al 79% respecto al valor programado
- Crítico (color rojo):** Cuando el cumplimiento de la meta registre un avance de 50% o menos respecto al valor programado

EVALUACIÓN CUALITATIVA

A nivel Internacional se continuó promoviendo los destinos de Puerto Peñasco y Guaymas, los cuales tiene como atractivo principal el Sol y Playa, así mismo, llevamos a cabo una campaña en carteleras y medios digitales, para la difusión del programa ONLY SONORA. En sinergia con el CPTM, las OCV'S de Puerto Peñasco y Guaymas, ejecutaron sus pautas correspondientes al empate acordado, dichas pautas estuvieron integradas por la siguiente mezcla de medios: TV, Carteleras, Prensa, medios digitales e impresos, como directorios: AAA Tourbook y Cruise Industry News.

Sistema Estatal de Evaluación
Ficha Técnica para Evaluación de Indicadores de Proyectos y Procesos
 Cierre Anual en el Cumplimiento de las Metas del Indicador

DATOS DEL PROGRAMA/PROYECTO/PROCESO

AÑO: 2015

Número y Nombre del Programa	49 - IMPULSO AL TURISMO Y PROMOCIÓN ARTESANAL		
Nombre del Proyecto o Proceso	REALIZAR CAMPAÑA DE PROMOCIÓN NACIONAL	Clave Programática	2111193D86133737107L
Unidad Responsable	COMISION DE FOMENTO AL TURISMO DEL ESTADO DE SONORA	Unidad Ejecutora	DIRECCION DE PROMOCION Y EVENTOS
Objetivo del Proceso o Proyecto	DIFUNDIR POR LOS DISTINTOS MEDIOS DE COMUNICACIÓN, LOS ATRACTIVOS NATURALES, CULTURALES E HISTÓRICOS SONORA. DE ESTA MANERA INCREMENTAR LA AFLUENCIA NACIONAL, LA GENERACIÓN DE EMPLEO Y EL DESARROLLO ECONÓMICO.		
Resultado Esperado	REALIZAR 1 CAMPAÑA DE PROMOCIÓN A NIVEL NACIONAL		

DATOS DEL INDICADOR

Nombre del indicador	INDICE DE LA CAMPAÑA DE PROMOCIÓN NACIONAL	Tipo	ESTRATÉGICO
Fórmula de cálculo	(CAMPANA NACIONAL PRESENTADA/CAMPANA NACIONAL PROGRAMADA)X100		
Interpretación	LOGRAR QUE SONORA ESTE PRESENTE EN LOS MEDIOS DE COMUNICACIÓN, EN FERIAS Y EXPOSICIONES A FIN DE ATRAER TURISTAS A SONORA.		
Dimensión del indicador	IMPACTO		

AVANCE DEL INDICADOR

Variables	Unidad de medida	Meta anual	Modificación	Resultado	Semáforo
CAMPANA NACIONAL REALIZADA /	Porcentaje de Campaña				
CAMPANA NACIONAL PLANEADA					
Indicador	Unidad de medida	Meta anual	Modificación	Resultado	Semáforo
CAMPANA DE PROMOCIÓN NACIONAL.	CAMPANA	1		100	

Criterios de semaforización

Aceptable (color verde): Cuando el cumplimiento de la meta del indicador alcance un cumplimiento de entre 80 y 100% respecto al valor programado

Con riesgo (color amarillo): Cuando el cumplimiento de la meta se ubique dentro del rango del 51 al 79% respecto al valor programado

Crítico (color rojo): Cuando el cumplimiento de la meta registre un avance de 50% o menos respecto al valor programado

EVALUACIÓN CUALITATIVA

Durante el 2015 se han llevado a cabo acciones de publicidad, tanto a nivel Estatal como Nacional; Los atractivos y/o productos que hemos promocionado son primeramente el atractivo de Sol y Playa, continuando con pueblos mágicos y ruta río Sonora como un segundo producto. Mediante una estratégica mezcla de medios, conformada por: Prensa, Carteleras, Medios digitales (redes sociales y google ads), Directorios y revistas de diversos giros, como: Turístico " Guía Guaymas & San Carlos, guía Hermosillo, Guía Río Sonora, Guía Noreste, Vive México al Máximo", y de Giro Social /Cultural como: SonSet, Be-Live, Tu casa nueva y Senderos Culturales.

**Sistema Estatal de Evaluación
Ficha Técnica para Evaluación de Indicadores de Proyectos y Procesos**

Cierre Anual en el Cumplimiento de las Metas del Indicador

DATOS DEL PROGRAMA/PROYECTO/PROCESO

AÑO: 2015

Número y Nombre del Programa	49 - IMPULSO AL TURISMO Y PROMOCIÓN ARTESANAL		
Nombre del Proyecto o Proceso	APOYAR LOS PROYECTOS CINEMATOGRAFICOS QUE SE REALICEN EN SONORA	Clave Programática	2111193D8613373710MA
Unidad Responsable	COMISION DE FOMENTO AL TURISMO DEL ESTADO DE SONORA	Unidad Ejecutora	DIRECCION DE PROMOCION Y EVENTOS
Objetivo del Proceso o Proyecto	BRINDAR TODAS LAS FACILIDADES A LAS CASAS PRODUCTORAS PARA QUE SU ESTANCIA DURANTE LA FILMACIÓN DE SUS PROYECTOS SE FILMEN EN TIEMPO Y FORMA Y SE PROMUEVA A SONORA.		
Resultado Esperado	CONCRETAR 4 PRODUCCIONES DE TELEVISIÓN Y CINE EN SONORA.		

DATOS DEL INDICADOR

Nombre del indicador	INDICE DE APOYOS OTORGADOS A LAS CASAS PRODUTORAS DE CINEY TELEVISION	Tipo	ESTRATEGICO
Fórmula de cálculo	(PROYECTOS CINEMATOGRAFICOS REALIZADOS EN SONORA/ PROYECTOS CINEMATOGRAFICOS PROGRAMADOS EN SONORA)X100		
Interpretación	CONSEGUIR EL MAYOR NÚMERO DE CASAS PRODUCTORAS DE CINE Y TELEVISIÓN PARA QUE PRODUZCAN SUS PROYECTOS ES SONORA.		
Dimensión del indicador	IMPACTO		

AVANCE DEL INDICADOR

Variables	Unidad de medida	Meta anual	Modificación	Resultado	Semáforo
PROYECTOS CINEMATOGRAFICOS REALIZADOS EN SONORA / PROYECTOS CINEMATOGRAFICOS PROGRAMADOS EN SONORA	Porcentaje de Proyectos Cinematográficos				
Indicador	Unidad de medida	Meta anual	Modificación	Resultado	Semáforo
INDICE DE APOYOS OTORGADOS A LAS CASAS PRODUTORAS DE CINEY TELEVISION	PRODUCCION	4		100	

Criterios de semaforización

- Aceptable (color verde):** Cuando el cumplimiento de la meta del indicador alcance un cumplimiento de entre 80 y 100% respecto al valor programado
- Con riesgo (color amarillo):** Cuando el cumplimiento de la meta se ubique dentro del rango del 51 al 79% respecto al valor programado
- Crítico (color rojo):** Cuando el cumplimiento de la meta registre un avance de 50% o menos respecto al valor programado

EVALUACIÓN CUALITATIVA

Se realizó con lo programado al apoyar a distintas casas cinematográficas para la toma de videos, realización de escenas y filmaciones para hacer cortometrajes y/o largometrajes. A continuación se enumera los apoyos otorgados.

Del 21 al 28 de febrero, se realizó Scouting en Hermosillo y Ures, y el día 29 de marzo se realizaron tomas en el juego de los Diamondbacks de Arizona y los Rockies de Colorado, en el Estadio Sonora, para la película "108 Costuras", basada en una historia sobre el beis ball.

Del 15 al 21 de junio se llevó a cabo la 3ra. Reunión Nacional de Comisiones Fílmicas Sonora, con la participación del Instituto Mexicano de Cinematografía, la Comisión Mexicana de Filmaciones y el Estado de Sonora, representados por la COFETUR, llevando a cabo varias mesas de trabajo con panelistas en Hermosillo y Guaymas-San Carlos, realizando también scouting en San Carlos y Puerto Peñasco, Sonora, esto con el fin de promover la industria cinematográfica y audiovisual, lo que se traduce como una importante derrama económica para el país.

Del 4 al 8 de Abril, se llevó a cabo la filmación de la película "Dreaming", en varias locaciones de la reserva de El Pinacate y gran desierto de Altar, así como en varios puntos más del municipio de Puerto Peñasco.

Durante los meses de agosto y septiembre, se filmó la película de SIETE Filos, en la Comunidad de Punta Chueca y Bahía de Kino, teniendo la participación de extras de la Comunidad Seri.

**Sistema Estatal de Evaluación
Ficha Técnica para Evaluación de Indicadores de Proyectos y Procesos**

Cierre Anual en el Cumplimiento de las Metas del Indicador

DATOS DEL PROGRAMA/PROYECTO/PROCESO

AÑO: 2015

Número y Nombre del Programa	49 - IMPULSO AL TURISMO Y PROMOCIÓN ARTESANAL		
Nombre del Proyecto o Proceso	DESARROLLAR EL POTENCIAL ECONÓMICO DE PROYECTOS DE INVERSIÓN TURÍSTICA	Clave Programática	2111193D8613373710HO
Unidad Responsable	COMISION DE FOMENTO AL TURISMO DEL ESTADO DE SONORA	Unidad Ejecutora	DIRECCIÓN DE PROMOCION Y EVENTOS
Objetivo del Proceso o Proyecto	CONOCER Y CANALIZAR LOS PROYECTOS NUEVOS DE INVERSIÓN CON LAS INSTANCIAS DE APOYO CORRESPONDIENTES.		
Resultado Esperado	PARTICIPAR EN 6 EVENTOS DE INVERSIÓN TURÍSTICA.		

DATOS DEL INDICADOR

Nombre del indicador	INDICE DE PARTICIPACIÓN EN EVENTOS DE FOMENTO A LA INVERSIÓN TURÍSTICA.	Tipo	DE GESTIÓN
Fórmula de cálculo	(EVENTOS PARTICIPADOS DE FOMENTO A LA INVERSIÓN / EVENTOS PROGRAMADOS DE FOMENTO A LA INVERSIÓN)X100		
Interpretación	DAR A CONOCER LAS OPORTUNIDADES DE INVERSIÓN TURÍSTICA QUE OFRECE SONORA A LOS DESARROLLADORES NACIONALES Y EXTRANJEROS A TRAVÉS DE LA PARTICIPACIÓN EN EVENTOS DE INVERSIÓN		
Dimensión del indicador	IMPACTO		

AVANCE DEL INDICADOR

Variables	Unidad de medida	Meta anual	Modificadción	Resultado	Semáforo
EVENTOS PARTICIPADOS DE FOMENTO A LA INVERSIÓN /	Porcentaje eventos de inversión turística				
EVENTOS PROGRAMADOS DE FOMENTO A LA INVERSIÓN					
Indicador	Unidad de medida	Meta anual	Modificadción	Resultado	Semáforo
INDICE DE PARTICIPACIÓN EN EVENTOS DE FOMENTO A LA INVERSIÓN TURÍSTICA.	EVENTO	6		66	

Criterios de semaforización

Aceptable (color verde): Cuando el cumplimiento de la meta del indicador alcance un cumplimiento de entre 80 y 100% respecto al valor programado

Con riesgo (color amarillo): Cuando el cumplimiento de la meta se ubique dentro del rango del 51 al 79% respecto al valor programado

Critico (color rojo): Cuando el cumplimiento de la meta registre un avance de 50% o menos respecto al valor programado

EVALUACIÓN CUALITATIVA

Se tuvo la participación en 4 eventos para fomentar la inversión turística en nuestro estado los cuales se anuncian a continuación:
Se participó en una reunión con el Embajador de China en México QIU XIAOQI. La principal premisa de la reunión era promover las razones para visitar e invertir en Sonora, se les informó sobre los proyectos y programas que incrementarían la afluencia turística, el embajador manifestó su deseo de colaborar para promover un mayor flujo de turistas chinos hacia Sonora.

Se participó en el evento de promoción de desarrollo de proveedores convocado por la Secretaría de Economía "SONORA NETWORKING" siendo el interés principal promover el desarrollo de empresas en el sector de Tecnología de la Información

Se organizó la tercera Reunión Nacional de Comisiones Filmicas Sonora los días 16, 17 y 18 del mes de junio para promover la realización de producciones cinematográficas, en esta reunión participaron Arizona y Nuevo México, COFETUR, instalo un stand donde se contaba con folletería, guías, turísticas y cd's de los lugares turísticos del Estado los cuales fueron entregados para promoción en Arizona, Nuevo México, Baja California, Baja California Sur y Michoacán.

En coordinación con la OCV de Puerto Peñasco, se realizó un viaje con el cual se prevé promocionar y fomentar la inversión nacional e internacional; dicho evento se realizó con agentes de viajes y medios de comunicación de China.

Ya que fue cambio de administración se dejó de asistir a 2 eventos, por tal motivo hizo falta esa misma cantidad de eventos para cumplir satisfactoriamente con lo programado.

**Sistema Estatal de Evaluación
Ficha Técnica para Evaluación de Indicadores de Proyectos y Procesos**

Cierre Anual en el Cumplimiento de las Metas del Indicador

DATOS DEL PROGRAMA/PROYECTO/PROCESO

AÑO: 2015

Número y Nombre del Programa	49 - IMPULSO AL TURISMO Y PROMOCIÓN ARTESANAL		
Nombre del Proyecto o Proceso	FORTALECER LA IMAGEN DEL ESTADO EN EL EXTRANJERO.	Clave Programática	2111193D8613373710HL
Unidad Responsable	COMISION DE FOMENTO AL TURISMO DEL ESTADO DE SONORA	Unidad Ejecutora	DIRECCION DE PROMOCION Y EVENTOS
Objetivo del Proceso o Proyecto	FORTALECER EN TODOS LOS MEDIOS DE COMUNICACIÓN LA IMAGEN DE SONORA PARA INCREMENTAR LA AFLUENCIA TURÍSTICA NACIONAL Y EXTRANJERA.		
Resultado Esperado	LOGRAR QUE SONORA SEA CONSIDERADO UN ESTADO SEGURO PARA EL TURISTA A TRAVÉS DE LA PARTICIPACIÓN EN 6 EVENTOS EN MEDIOS DE COMUNICACIÓN MASIVA.		

DATOS DEL INDICADOR

Nombre del indicador	INDICE DE PARTICIPACIÓN EN EVENTOS DE PARTICIPACION DE FORTALECIMIENTO DE LA IMAGEN DE SONORA A TRAVÉS DE LOS MEDIOS DE COMUNICACIÓN.	Tipo	ESTRATÉGICO
Fórmula de cálculo	(EVENTOS REALIZADOS PARA FORTALECER LA IMAGEN DE SONORA / EVENTOS PROGRAMADOS PARA FORTALECER LA IMAGEN DE SONORA)X100		
Interpretación	PARTICIPAR EN EL MAYOR NÚMERO DE EVENTOS DE PROMOCIÓN PARA FORTALECER LA IMAGEN DE SONORA, PARA INCREMENTAR LA AFLUENCIA TURÍSTICA A LA ENTIDAD.		
Dimensión del indicador	IMPACTO		

AVANCE DEL INDICADOR

Variables	Unidad de medida	Meta anual	Modificadción	Resultado	Semáforo
EVENTOS REALIZADOS PARA FORTALECER LA IMAGEN DE SONORA /	Porcentaje eventos acudidos				
EVENTOS PROGRAMADOS PARA FORTALECER LA IMAGEN DE SONORA					
Indicador	Unidad de medida	Meta anual	Modificadción	Resultado	Semáforo
INDICE DE PARTICIPACIÓN EN EVENTOS DE PARTICIPACIÓN DE FORTALECIMIENTO DE LA IMAGEN DE SONORA A TRAVÉS DE LOS MEDIOS DE COMUNICACIÓN.	EVENTOS	6		100	

Criterios de semaforización

- Aceptable (color verde):** Cuando el cumplimiento de la meta del indicador alcance un cumplimiento de entre 80 y 100% respecto al valor programado
- Con riesgo (color amarillo):** Cuando el cumplimiento de la meta se ubique dentro del rango del 51 al 79% respecto al valor programado
- Crítico (color rojo):** Cuando el cumplimiento de la meta registre un avance de 50% o menos respecto al valor programado

EVALUACIÓN CUALITATIVA

Se cumplió con lo programado al realizar 6 eventos para el fortalecimiento de la imagen en el extranjero mediante los medios de comunicación.

Se envió material promocional del estado de Sonora al Consulado de México en el Paso Texas, mismo que se entregó en el evento "SI MEXICO" organizado por la Universidad de Texas. La finalidad es fortalecer la imagen del estado y lograr un incremento Turístico.

De igual forma se envió material gráfico promocional del Estado a Antoinette Frey de the Benchmark Foundation of Tubac, el cual se entregó en la reunión previa para el evento el día 3 de marzo del año en curso. "Live and Silent Auction", en Tubac Golf Resort.

Se participó en el evento de Cruise3Sixty en Guaymas Sonora los días 22 al 24 de abril donde se instaló un stand para la promoción internacional de cruceros a sonora y destinos turísticos participando 1300 agencias de viajes, 25 líneas navieras, 160 expositores provenientes de 50 estados de la Unión Americana, Canadá y 13 países más.

Se participó en la Feria Internacional "VIVA MEXICO" en Santa Fe, Nuevo México el mes de julio promocionando el estado con la presentación de las danzas tradicionales de las etnias Yaqui y Mayo. En gastronomía se hizo tortillas de harina para la gente que visito nuestro stand, en este evento participaron varios estados del país, de Arizona y Nuevo México con una asistencia de 4,000 personas entregando información sobre los destinos turísticos y las medidas de seguridad que se implementan en periodos vacacionales de los turistas.

Se participó en el evento Fiesta in the Desert XII en Phoenix Arizona, donde se contó con un booth para promocionar Sonora, en este evento se estuvo entregando e informando sobre los destinos turísticos mediante trípticos, mapas, tablas de distancias, líneas telefónicas y paginas en donde pueden proporcionarles asistencia a los turistas.

Se promocionó en un periódico muy distinguido del estado de Arizona las páginas web de COFETUR y otras secretarías donde publican los requisitos y costos de trámites para los permisos de Only Sonora, así como los lugares que pueden visitar. También estos requisitos los publicaron en el mismo periódico mencionado.

Sistema Estatal de Evaluación
Ficha Técnica para Evaluación de Indicadores de Proyectos y Procesos
 Cierre Anual en el Cumplimiento de las Metas del Indicador

DATOS DEL PROGRAMA/PROYECTO/PROCESO

AÑO: 2015

Número y Nombre del Programa	49 - IMPULSO AL TURISMO Y PROMOCIÓN ARTESANAL		
Nombre del Proyecto o Proceso	PROMOVER LAS ARTESANIAS QUE SE PRODUCEN EN SONORA EN MEXICO Y EN EL EXTRANJERO	Clave Programática	2111193D8613373710M8
Unidad Responsable	COMISION DE FOMENTO AL TURISMO DEL ESTADO DE SONORA	Unidad Ejecutora	DIRECCION DE PROMOCION Y EVENTOS
Objetivo del Proceso o Proyecto	DAR A CONOCER LOS PRODUCTOS ARTESANALES QUE REALIZAN ARTESANOS SONORENSES EN LA REPUBLICA MEXICANA Y EN EL EXTRANJERO.		
Resultado Esperado	PARTICIPAR EN 2 EVENTOS DE PROMOCIÓN ARTESANAL.		

DATOS DEL INDICADOR

Nombre del indicador	INDICE DE PARTICIPACIÓN EN EVENTOS DE PROMOCIÓN ARTESAL EN MÉXICO Y EN EL EXTRAJERO	Tipo	ESTRATÉGICO
Fórmula de cálculo	$(\text{EVENTOS PARTICIPADOS} / \text{EVENTOS PROGRAMADOS}) \times 100$		
Interpretación	PARTICIPAR EN EL MAYOR NÚMERO DE EVENTOS DE PROMOCIÓN DE LA CULTURA SONORENSE A TRAVÉS DE LA EXPOSICIÓN DE LO QUE PRODUCEN ARTESANOS DE LAS DIFERENTES REGIONES.		
Dimensión del indicador	ALINEACION R		

AVANCE DEL INDICADOR

Variables	Unidad de medida	Meta anual	Modificación	Resultado	Semáforo
EVENTOS PARTICIPADOS/ EVENTOS PROGRAMADOS	Porcentaje eventos acudidas				
Indicador INDICE DE PARTICIPACIÓN EN EVENTOS DE PROMOCIÓN ARTESAL EN MÉXICO Y EN EL EXTRAJERO.	EVENTO	2		100	

Criterios de semaforización

Aceptable (color verde): Cuando el cumplimiento de la meta del indicador alcance un cumplimiento de entre 80 y 100% respecto al valor programado
Con riesgo (color amarillo): Cuando el cumplimiento de la meta se ubique dentro del rango del 51 al 79% respecto al valor programado
Crítico (color rojo): Cuando el cumplimiento de la meta registre un avance de 50% o menos respecto al valor programado

EVALUACIÓN CUALITATIVA

Del 27 al 30 de abril, se llevaron a cabo las grabaciones del programa Titulado "Sazonando la Historia", del Canal Web "Maestro TV", el canal del SNTE, que dará a conocer la relevancia de la historia dentro de la gastronomía mexicana, en función de promover el turismo en nuestro país, las grabaciones se realizaron en el Museo de Arte de Sonora, Museo de Culturas Populares e Indígenas, la Antigua Penitenciaría y en el restaurante Viva Sonora en esta Ciudad y en Guaymas en el Banco de Sonora y en el Templo de San Fernando

Del 21 al 23 de agosto, se participó en el "Primer Encuentro de la Cocina Tradicional", organizado por SECTUR en conjunto con el Gobierno de Michoacán, en el Marco de la política de Fomento a la Gastronomía Nacional, en la que participaron la mayoría de las entidades federativas y más de 17 dependencias de la administración federal, destacando que esta actividad de cocina tradicional promueve el turismo gastronómico nacional e internacional, así como el posicionamiento de la cocina mexicana, hoy patrimonio intangible de la humanidad, celebrándose en la Cd. De Morelia, Michoacan.

Con esto 2 eventos se da cabal cumplimiento con lo programado.

Sistema Estatal de Evaluación
Ficha Técnica para Evaluación de Indicadores de Proyectos y Procesos

Cierre Anual en el Cumplimiento de las Metas del Indicador

DATOS DEL PROGRAMA/PROYECTO/PROCESO

AÑO: 2015

Número y Nombre del Programa	49 - IMPULSO AL TURISMO Y PROMOCIÓN ARTESANAL		
Nombre del Proyecto o Proceso	PROMOVER A SONORA EN LA INDUSTRIA CINEMATROGRAFICA	Clave Programática	2111193D8613373710M9
Unidad Responsable	COMISION DE FOMENTO AL TURISMO DEL ESTADO DE SONORA	Unidad Ejecutora	DIRECCION DE PROMOCION Y EVENTOS
Objetivo del Proceso o Proyecto	COLOCAR A SONORA COMO UN DESTINO DE MODA PARA LA REALIZACIÓN DE FILMACIONES DE CINE Y TELEVISIÓN		
Resultado Esperado	PARTICIPAR EN 1 EVENTO ORGANIZADOS POR LA INDUSTRIA CINEMATOGRAFICA.		

DATOS DEL INDICADOR

Nombre del indicador	INDICE DE PARTICIPACIÓN EN EVENTOS DE PROMOCIÓN DE LA INDUSTRIA DE CINE Y TELEVISIÓN	Tipo	ESTRATÉGICO
Fórmula de cálculo	(EVENTOS DE PROMOCIÓN PARTICIPADOS/ EVENTOS DE PROMOCIÓN PROGRAMADOS)X100		
Interpretación	DAR A CONOCER EN LA INDUSTRIA DE CINE Y TELEVISIÓN QUE SONORA CUENTA CON TODOS LOS ATRACTIVOS TURÍSTICOS NATURALES, CULTURALES E HISTÓRICOS ASÍ COMO INFRAESTRUCTURA PARA LA REALIZACIÓN DE SUS PROYECTOS FÍLMICOS.		
Dimensión del indicador	IMPACTO		

AVANCE DEL INDICADOR

Variables	Unidad de medida	Meta anual	Modificadción	Resultado	Semáforo
ENTOS DE PROMOCIÓN PARTICIPADOS/	Porcentaje de eventos Cinematográficos				
EVENTOS DE PROMOCIÓN PROGRAMADOS					
Indicador	Unidad de medida	Meta anual	Modificadción	Resultado	Semáforo
INDICE DE PARTICIPACIÓN EN EVENTOS DE PROMOCIÓN DE LA INDUSTRIA DE CINE Y TELEVISIÓN	EVENTO	1		100	

Criterios de semaforización

Aceptable (color verde): Cuando el cumplimiento de la meta del indicador alcance un cumplimiento de entre 80 y 100% respecto al valor programado

Con riesgo (color amarillo): Cuando el cumplimiento de la meta se ubique dentro del rango del 51 al 79% respecto al valor programado

Crítico (color rojo): Cuando el cumplimiento de la meta registre un avance de 50% o menos respecto al valor programado

EVALUACIÓN CUALITATIVA

Del 12 al 15 de Marzo, se llevó a cabo el 5° Festival Internacional de Cine Álamos Mágico (FICAM), donde se exhibieron largometrajes, cortometrajes y documentales premiados en distintas partes del mundo, como invitado especial estuvo el director de la película Cantinflas.

Sistema Estatal de Evaluación
Ficha Técnica para Evaluación de Indicadores de Proyectos y Procesos
 Cierre Anual en el Cumplimiento de las Metas del Indicador

DATOS DEL PROGRAMA/PROYECTO/PROCESO

AÑO: 2015

Número y Nombre del Programa	49 - IMPULSO AL TURISMO Y PROMOCIÓN ARTESANAL		
Nombre del Proyecto o Proceso	FORTALECER LA IMAGEN DEL ESTADO EN EL EXTRANJERO.	Clave Programática	2111193D861337310HL
Unidad Responsable	COMISION DE FOMENTO AL TURISMO DEL ESTADO DE SONORA	Unidad Ejecutora	DIRECCIÓN DE PROMOCION Y EVENTOS
Objetivo del Proceso o Proyecto	FORTALECER EN TODOS LOS MEDIOS DE COMUNICACIÓN LA IMAGEN DE SONORA PARA INCREMENTAR LA AFLUENCIA TURÍSTICA NACIONAL Y EXTRANJERA		
Resultado Esperado	DAR A CONOCER A SONORA EN LAS REDES SOCIALES DE LA UNIVERSIDADES DE ESTADOS UNIDOS (USA)		

DATOS DEL INDICADOR

Nombre del indicador	INDICE DE PARTICIPACION EN EVENTOS DE PROMOCIÓN EN EL USO DE LAS REDES SOCIALES EN USA	Tipo	ESTRATÉGICO
Fórmula de cálculo	(PARTICIPAR EN EVENTOS DE PROMOCIÓN DE REDES SOCIALES EN UNERSIDADES DE USA/EVENTOS PROGRAMADOS DE PROMOCIÓN DE REDES SOCIALES EN UNIVERSIDADES DE USA)X100		
Interpretación	DAR A CONOCER LOS ATRACTIVOS TURÍSTICOS DE SONORA EN LAS REDES SOCIALES DE LAS UNIVERSIDADES DE USA PARA QUE LOS UNIVERSITARIOS VISITEN SONORA.		
Dimensión del indicador	IMPACTO		

AVANCE DEL INDICADOR

Variables	Unidad de medida	Meta anual	Modificadción	Resultado	Semáforo
EVENTOS PARTICIPADOS/	Porcentaje eventos acudidos				
EVENTOS PROGRAMADOS					
Indicador	Unidad de medida	Meta anual	Modificadción	Resultado	Semáforo
INDICE DE PARTICIPACION EN EVENTOS DE PROMOCIÓN EN EL USO DE LAS REDES SOCIALES EN USA.	EVENTO	4		100	

Criterios de semaforización

- Aceptable (color verde):** Cuando el cumplimiento de la meta del indicador alcance un cumplimiento de entre 80 y 100% respecto al valor programado
- Con riesgo (color amarillo):** Cuando el cumplimiento de la meta se ubique dentro del rango del 51 al 79% respecto al valor programado
- Crítico (color rojo):** Cuando el cumplimiento de la meta registre un avance de 50% o menos respecto al valor programado

EVALUACIÓN CUALITATIVA

Se participó en el evento de Sping Fair organizado por el Departamento de Policía de la Universidad de Arizona, la finalidad era promover los destinos de playa que existen en Sonora a la población estudiantil, así mismo se les informo sobre las medidas de seguridad para viajar a nuestro estado, promoviendo Sonora como el destino más seguro de la frontera a través de folletería, guías turísticas, impresas y digitales.

Previamente se tuvieron tres reuniones con los representantes de enlaces de redes sociales de las Universidades de Phoenix, Arizona y Yuma cubriendo las tres visitas programadas en metas.

Se realizaron mesas de trabajo divididas por regiones: sur, norte y centro, siendo las sedes en Cd. Obregón, Nogales y Hermosillo, en estas mesas se trabajó en una visión integral del Turismo en Sonora, contando con la participación de representantes de los sectores público, privado, educativo, representantes de las Universidades, y operadores turísticos, entre otros.

Con esto se cumple con lo programado durante el 2015.

Sistema Estatal de Evaluación

Ficha Técnica para Evaluación de Indicadores de Proyectos y Procesos

Cierre Anual en el Cumplimiento de las Metas del Indicador

DATOS DEL PROGRAMA/PROYECTO/PROCESO

AÑO: 2015

Número y Nombre del Programa			
Nombre del Proyecto o Proceso		Clave Programática	
Unidad Responsable		Unidad Ejecutora	
Objetivo del Proceso o Proyecto			
Resultado Esperado			

DATOS DEL INDICADOR

Nombre del indicador		Tipo	
Fórmula de cálculo			
Interpretación			
Dimensión del indicador			

AVANCE DEL INDICADOR

Variables	Unidad de medida				
Indicador	Unidad de medida	Meta anual	Modificadción	Resultado	Semáforo

Criterios de semaforización

Aceptable (color verde): Cuando el cumplimiento de la meta del indicador alcance un cumplimiento de entre 80 y 100% respecto al valor programado
Con riesgo (color amarillo): Cuando el cumplimiento de la meta se ubique dentro del rango del 51 al 79% respecto al valor programado
Crítico (color rojo): Cuando el cumplimiento de la meta registre un avance de 50% o menos respecto al valor programado

EVALUACIÓN CUALITATIVA

--

Sistema Estatal de Evaluación
Ficha Técnica para Evaluación de Indicadores de Proyectos y Procesos
 Cierre Anual en el Cumplimiento de las Metas del Indicador

DATOS DEL PROGRAMA/PROYECTO/PROCESO

AÑO: 2015

Número y Nombre del Programa	49 - IMPULSO AL TURISMO Y PROMOCIÓN ARTESANAL		
Nombre del Proyecto o Proceso	PROMOVER EL SECTOR TURISMO DE SALUD (PROGRAMA SONORA HOSPITALITY)	Clave Programática	2111193D8663373710H4
Unidad Responsable	COMISION DE FOMENTO AL TURISMO DEL ESTADO DE SONORA	Unidad Ejecutora	SUBCOORDINACION DE OPERACION
Objetivo del Proceso o Proyecto	POSICIONAR A SONORA EN EL MAPA DE LOS SERVICIOS DE SALUD DE CALIDAD HACIA EL MERCADO DE ESTADOS UNIDOS Y CANADÁ.		
Resultado Esperado	CONTAR CON LA PRESENCIA DE SONORA EN 5 EVENTOS DE TURISMO DE SALUD.		

DATOS DEL INDICADOR

Nombre del indicador	INDICE DE PARTICIPACIÓN EN EVENTOS DE TURISMO DE SALUD (SONORA HOSPITALITY)	Tipo	ESTRATÉGICO
Fórmula de cálculo	(EVENTOS PARTICIPADOS TURISMO DE SALUD/ TURISMO PROGRAMADOS TURISMO DE SALUD)X100		
Interpretación	ACUDIR A LOS PRINCIPALES EVENTOS DE TURISMO DE SALUD PARA POSICIONAR A SONORA EN ESTE IMPORTANTE SEGMENTO DE TURISMO.		
Dimensión del indicador	COBERTURA		

AVANCE DEL INDICADOR

Variables	Unidad de medida	Meta anual	Modificadción	Resultado	Semáforo
ENTOS DE PROMOCIÓN PARTICIPADOS/	Porcentaje de eventos Cinematográficos				
EVENTOS DE PROMOCIÓN PROGRAMADOS					
Indicador	Unidad de medida	Meta anual	Modificadción	Resultado	Semáforo
INDICE DE PARTICIPACIÓN EN EVENTOS DE PROMOCIÓN DE LA INDUSTRIA DE CINE Y TELEVISIÓN	EVENTO	5		100	

Criterios de semaforización

- Aceptable (color verde):** Cuando el cumplimiento de la meta del indicador alcance un cumplimiento de entre 80 y 100% respecto al valor programado
- Con riesgo (color amarillo):** Cuando el cumplimiento de la meta se ubique dentro del rango del 51 al 79% respecto al valor programado
- Crítico (color rojo):** Cuando el cumplimiento de la meta registre un avance de 50% o menos respecto al valor programado

EVALUACIÓN CUALITATIVA

Se mencionan los eventos más importantes a continuación:

Se participó en dos eventos en el primer trimestre; el primer evento se llevó a cabo en "Quartzsite RV Show" del 15 al 25 de Enero en Quartzsite Arizona. Dicho segmento es uno de los principales del mercado meta de la industria del turismo de salud en la entidad por lo cual se participó con un stand donde se distribuyó folletería de Sonora Hospitality además se invitó a participantes de éste sector del destino de Nogales ya que han solicitado en varias ocasiones participar en eventos que tengan lugar en Tucson ya que Arizona en especial Tucson es su fuente principal de turismo.

Se acudió a la "jornadas de Salud y Turismo" de la Universidad Kino, se participó con un Stand de la COFETUR donde se promocionó por medio de volantes y dando información a las personas que se acercaban interesadas por saber de esta modalidad de turismo. Varias personas se mostraron muy interesadas y se recopiló una lista de ellas con sus correos y datos de contacto para poder darle seguimiento a sus solicitudes.

Se participó en el evento FIESTA IN THE DESERT XII" que se llevó a cabo en Doubletree Resort Scottsdale/Paradise Valley. Con la participación de 80 Expositores y 250 Agentes de Viajes, donde se contó con un booth en el área de exposición; se hizo entrega de material promocional como Guías Turísticas, folletos y mapa turístico del Estado.

Se participó en el "CONGRESO DE TURISMO MÉDICO 2015" en Puerto Vallarta, Jalisco en el hotel Fiesta Americana. Donde se repartió material publicitario de Sonora Hospitality y de la delegación Sonora. Se concretaron 20 citas de negocios con facilitadores de turismo médico nacionales e internacionales

Sistema Estatal de Evaluación

Ficha Técnica para Evaluación de Indicadores de Proyectos y Procesos

Cierre Anual en el Cumplimiento de las Metas del Indicador

DATOS DEL PROGRAMA/PROYECTO/PROCESO

AÑO: 2015

Número y Nombre del Programa			
Nombre del Proyecto o Proceso		Clave Programática	
Unidad Responsable		Unidad Ejecutora	
Objetivo del Proceso o Proyecto			
Resultado Esperado			

DATOS DEL INDICADOR

Nombre del indicador		Tipo	
Fórmula de cálculo			
Interpretación			
Dimensión del indicador			


AVANCE DEL INDICADOR

Variables	Unidad de medida	Meta anual	Modificadción	Resultado	Semáforo

Criterios de semaforización

Aceptable (color verde): Cuando el cumplimiento de la meta del indicador alcance un cumplimiento de entre 80 y 100% respecto al valor programado
Con riesgo (color amarillo): Cuando el cumplimiento de la meta se ubique dentro del rango del 51 al 79% respecto al valor programado
Crítico (color rojo): Cuando el cumplimiento de la meta registre un avance de 50% o menos respecto al valor programado

EVALUACIÓN CUALITATIVA

A large, empty rectangular box with a thin black border, intended for qualitative evaluation. It occupies the upper half of the page below the header.

Sistema Estatal de Evaluación
Ficha Técnica para Evaluación de Indicadores de Proyectos y Procesos
 Cierre Anual en el Cumplimiento de las Metas del Indicador

DATOS DEL PROGRAMA/PROYECTO/PROCESO

AÑO: 2015

Número y Nombre del Programa	49 - IMPULSO AL TURISMO Y PROMOCIÓN ARTESANAL		
Nombre del Proyecto o Proceso	BRINDAR OPORTUNIDAD A LA POBLACIÓN PARA CONOCER Y DISFRUTAR DE LOS ATRACTIVOS TURISTICOS DEL	Clave Programática	2111193D863337371053
Unidad Responsable	COMISION DE FOMENTO AL TURISMO DEL ESTADO DE SONORA	Unidad Ejecutora	DIRECCION DE TURISMO REGIONAL
Objetivo del Proceso o Proyecto	LOGRAR QUE LA POBLACION SONORENSE PUEDA ACCEDER A LOS DIVERSOS SITIOS TURISTICOS DEL ESTADO, A TRAVES DE LOS PROGRAMAS Y ESFUERZOS ORIENTADOS AL SECTOR A FIN DE QUE SE APOYE Y PROMUEVA EL TURISMO REGIONAL		
Resultado Esperado	REALIZAR 60 VIAJES A LOS MUNICIPIOS DEL ESTADO DE SONORA.		

DATOS DEL INDICADOR

Nombre del indicador	INDICE DE VIAJES DE TURISMO PARA TODOS	Tipo	
Fórmula de cálculo	(VIAJES REALIZADOS TURISMO PARA TODOS /VIAJES PROGRAMADOS TURISMO PARA TODOS) X100		
Interpretación	CONOCER EL RESULTADO DE LA PROMOCIÓN EN LAS ESCUELAS PÚBLICAS Y PRIVADAS DEL PROGRAMA DE TURISMO PARA TODOS, CON LA REALIZACIÓN DE VIAJES.		
Dimensión del indicador	COBERTURA		

AVANCE DEL INDICADOR

Variables	Unidad de medida	Meta anual	Modificadción	Resultado	Semáforo
VIAJES REALIZADOS TURISMO PARA TODOS /	Porcentaje Viajes				
VIAJES PROGRAMADOS TURISMO PARA TODOS					
Indicador	Unidad de medida	Meta anual	Modificadción	Resultado	Semáforo
INDICE DE VIAJES DE TURISMO PARA TODOS	VIAJE	60		100	

Criterios de semaforización

Aceptable (color verde): Cuando el cumplimiento de la meta del indicador alcance un cumplimiento de entre 80 y 100% respecto al valor programado
Con riesgo (color amarillo): Cuando el cumplimiento de la meta se ubique dentro del rango del 51 al 79% respecto al valor programado
Crítico (color rojo): Cuando el cumplimiento de la meta registre un avance de 50% o menos respecto al valor programado

EVALUACIÓN CUALITATIVA

Se realizaron un total de 60 viajes durante el año 2015, de lo cual se puede destacar que las rutas más solicitadas fueron las de Pueblos Mágicos siendo Álamos y Magdalena de Kino en modalidad express. La de Playas, la más concurrida fueron Bahía de Kino y Punta Chueca donde predominó la modalidad express, siendo viajes de índole educativo, ya que varias escuelas de Hermosillo de educación básica, realizaron viajes. Hubo un recorrido por la Isla del Tiburón con grupo de personas con una duración de 5 días, y con un corte de turismo de aventura.

Se cumplió con lo que se tenía programado para el año 2015

Sistema Estatal de Evaluación
Gastos por proyectos de Inversión
COMISION DE FOMENTO AL TURISMO DEL ESTADO DE SONORA
Del 1 de Enero al 31 de Diciembre de 2015
(pesos)

CPCA-III-14

CUENTA PÚBLICA 2015

GASTO DE INVERSION EJERCIDO:

NOMBRE DEL PROYECTO	MONTO EROGADO	*
1ra. Etapa del Mirador del Cerro de la Cruz, municipio de Rayón, Sonora.	2,959,153	recurso federal
1a. Etapa de construcción de la Casa del Vino, municipio de Cananea, Sonora.	11,691,823	recurso federal
2da. Etapa de imagen urbana en el municipio de Naco.	8,846,392	recurso federal
2da. Etapa del Mirador del Cerro de la Cruz, municipio de Rayón, Sonora.	3,004,772	recurso federal
1ra Etapa Contrucción de Centro de Convenciones de Guaymas	44,463,487	recurso federal
2da. Etapa Contrucción y Rehabi de Plaza Nacameri e Ingancio Zaragoza Rayon	1,970,211	recurso federal
F3era. Etapa de Pueblos Mágicos Magdalena de Kino, en el municipio de Magdalena,	5,798,679	recurso federal
1ra Etapa Contrucción de Centro de Convenciones San Carlos Mpio de Guaymas	3,787,377	recurso federal
CFE Convenio CFE GOB SON SECTUR 001 2015	817,342	recurso federal

* Se deberán informar con todas las fuentes del recurso.

Ya sean obras con Recurso Federal, Recurso Estatal e Ingresos Propios del ente Público.

MATRIZ DE INDICADORES DE RESULTADOS 2015

Dependencia y/o Entidad:

Nombre del Programa:

Eje de Desarrollo del PED:

Estrategia Sectorial del PED:

Objetivo Estratégico Sectorial del PED:

Beneficiarios ó Área de enfoque:

MATRIZ DE INDICADORES 2015									
RESUMEN NARRATIVO					INDICADORES				
INDICADOR					FÓRMULA			FRECUENCIA	
FIN									
Linea base (Año):		Meta anual (2015):		Cierre:	Tipo de indicador:	Dimensión del indicador:	Numerador:	Denominador:	Unidad de medida:
Unidad Responsable encargada de reportar el indicador:					Medios de verificación y fuentes de información:				
PROPÓSITO									
Linea base (Año):		Meta anual (2015):		Cierre:	Tipo de indicador:	Dimensión del indicador:	Numerador:	Denominador:	Unidad de medida:
Unidad Responsable encargada de reportar el indicador:					Medios de verificación y fuentes de información:				
Logros y/o Justificaciones:									
COMPONENTE 1									
Linea base (Año):		Meta anual (2015):		Cierre:	Tipo de indicador:	Dimensión del indicador:	Numerador:	Denominador:	Unidad de medida:
Unidad Responsable encargada de reportar el indicador:					Medios de verificación y fuentes de información:				
Logros y/o Justificaciones:									
COMPONENTE 2									
Linea base (Año):		Meta anual (2015):		Cierre:	Tipo de indicador:	Dimensión del indicador:	Numerador:	Denominador:	Unidad de medida:
Unidad Responsable encargada de reportar el indicador:					Medios de verificación y fuentes de información:				
Logros y/o Justificaciones:									

GOBIERNO DEL ESTADO DE SONORA
SECRETARÍA DE HACIENDA
MATRIZ DE INDICADORES DE RESULTADOS 2015

CPCA-III-15

Dependencia y/o Entidad:

Nombre del Programa:

Beneficiarios ó Área de enfoque:

MATRIZ DE INDICADORES 2015									
RESUMEN NARRATIVO					INDICADORES				
					INDICADOR	FÓRMULA		FRECUENCIA	
COMPONENTE 1									
A1 C1									
Linea base (Año):		Meta anual (2015):		Cierre:	Tipo de indicador:	Dimensión del indicador:	Numerador:		Unidad de medida:
							Denominador:		
Unidad Responsable encargada de reportar el indicador:					Medios de verificación y fuentes de información:		Supuesto A - C		
Logros y/o Justificaciones:									
A2 C1					Formulación de Proyectos Ejecutivos				
Linea base (Año):		Meta anual (2015):		Cierre:	Tipo de indicador:	Dimensión del indicador:	Numerador:		Unidad de medida:
							Denominador:		
Unidad Responsable encargada de reportar el indicador:					Medios de verificación y fuentes de información:		Supuesto A - C		
Logros y/o Justificaciones:									
A3 C1									
Linea base (Año):		Meta anual (2015):		Cierre:	Tipo de indicador:	Dimensión del indicador:	Numerador:		Unidad de medida:
							Denominador:		
Unidad Responsable encargada de reportar el indicador:					Medios de verificación y fuentes de información:		Supuesto A - C		
Logros y/o Justificaciones:									
A4 C1									
Linea base (Año):		Meta anual (2015):		Cierre:	Tipo de indicador:	Dimensión del indicador:	Numerador:		Unidad de medida:
							Denominador:		
Unidad Responsable encargada de reportar el indicador:					Medios de verificación y fuentes de información:		Supuesto A - C		
Logros y/o Justificaciones:									

Sistema Estatal de Evaluación
Relación de Cuentas Bancarias Productivas Específicas
COMISION DE FOMENTO AL TURISMO DEL ESTADO DE SONORA
Del 01 de Enero al 31 de Diciembre de 2015
(pesos)

CPCA-IV-16

CUENTA PÚBLICA 2015

Fondo, Programa o Convenio	Datos de la Cuenta Bancaria	
	Institución Bancaria	Número de Cuenta
1 Convenio de Coordinación en Materia de Reasignación de Recursos para la Construcción de un Puerto de Origen ó Home Port celebrado entre la SCT y el Gobierno del Estado	Grupo Financiero Banorte	0252401558
2		
3		
4		
5		
6		
7		
8		
9		
10		

NOTA: La información de este formato es ACUMULADA

Sistema Estatal de Evaluación
Relación de Bienes Muebles e Inmuebles que Componen su Patrimonio
COMISION DE FOMENTO AL TURISMO DEL ESTADO DE SONORA
Del 01 de Enero al 31 de Diciembre de 2015
(pesos)

CPCA-IV-17

CUENTA PÚBLICA 2015

Código	Descripción del Bien	Valor en Libros
BIENES MUEBLES		
1	1241-1-51101	\$ 1,308,177.00
2	1241-3-51501	\$ 399,452.96
3	1244-1	\$ 141,600.00
4		
5		
BIENES INMUEBLES		
6	TERRENOS	
7	1231-1	20,119,245
8	EDIFICIOS	
9		
10	Y DEMAS INMUEBLES	

NOTA: la información de este formato es ACUMULADA.

Sistema Estatal de Evaluación
Relación de esquemas bursátiles y de coberturas financieras
COMISION DE FOMENTO AL TURISMO DEL ESTADO DE SONORA
Del 01 de Enero al 31 de Diciembre de 2015
(pesos)

CPCA-IV-18

CUENTA PÚBLICA 2015

Identificación del Instrumento	Colocación	Interés Ganados	Valor Actual
	A	B	C=A+B
Otros Instrumentos de Bursatilización			
1 2 3 4 5 6 7 8 9 10 <div style="border: 1px solid black; padding: 10px; width: fit-content; margin: 0 auto;"> <p style="text-align: center; font-size: 1.2em;">NADA QUE INFORMAR</p> </div> Total			
1 2 3 4 5 6 7 8 9 10 Total Otros Instrumentos			
TOTAL			

NOTA: se deberán incluir METALES PRECIOSOS en su caso.



GOBIERNO
DEL ESTADO
DE SONORA

Fideicomiso Operadora de Proyectos Estratégicos del Estado de Sonora



Sistema Estatal de Evaluación
Cuenta Pública 2015
Estado de Situación Financiera
Al 31 de diciembre de 2015 y 2014
(Pesos)



Ente Público: OPERADORA DE PROYECTOS ESTRATEGICOS DEL ESTADO DE SONORA

CPCA-I-01

CONCEPTO	Año		CONCEPTO	Año	
	2015	2014		2015	2014
ACTIVO			PASIVO		
Activo Circulante			Pasivo Circulante		
Efectivo y Equivalentes	1,426,539.87	285,120.38	Cuentas por Pagar a Corto Plazo	2,101,508.89	3,919,564.78
Derechos a Recibir Efectivo o Equivalentes	1,737,404.40	2,415,632.32	Documentos por Pagar a Corto Plazo	0.00	0.00
Derechos a Recibir Bienes o Servicios	0.00	0.00	Porción a Corto Plazo de la Deuda Pública a Largo Plazo	0.00	0.00
Inventarios	0.00	0.00	Títulos y Valores a Corto Plazo	0.00	0.00
Almacenes	0.00	0.00	Pasivos Diferidos a Corto Plazo	0.00	0.00
Estimación por Pérdida o Deterioro de Activos Circulantes	0.00	0.00	Fondos y Bienes de Terceros en Garantía y/o Administración a	0.00	0.00
Otros Activos Circulantes	0.00	0.00	Provisiones a Corto Plazo	0.00	0.00
			Otros Pasivos a Corto Plazo	0.00	0.00
Total de Activos Circulantes	3,163,944.27	2,700,752.70	Total de Pasivos Circulantes	2,101,508.89	3,919,564.78
Activo No Circulante			Pasivo No Circulante		
Inversiones Financieras a Largo Plazo	0.00	0.00	Cuentas por Pagar a Largo Plazo	0.00	0.00
Derechos a Recibir Efectivo o Equivalentes a Largo Plazo	0.00	0.00	Documentos por Pagar a Largo Plazo	0.00	0.00
Bienes Inmuebles, Infraestructura y Construcciones en	54,905,220.25	54,905,220.25	Deuda Pública a Largo Plazo	0.00	0.00
Bienes Muebles	3,392,267.18	3,273,771.18	Pasivos Diferidos a Largo Plazo	0.00	0.00
Activos Intangibles	960,481.20	960,481.20	Fondos y Bienes de Terceros en Garantía y/o en Administración a	0.00	0.00
			Largo Plazo		
Depreciación, Deterioro y Amortización Acumulada de Bienes	-3,321,894.94	-3,140,961.16	Provisiones a Largo Plazo	0.00	0.00
Bienes en Comodato	0.00	118,496.00			
Activos Diferidos	0.00	0.00			
Estimación por Pérdida o Deterioro de Activos no Circulantes	0.00	0.00	Total de Pasivos No Circulantes	0.00	0.00
Otros Activos no Circulantes	0.00	0.00			
			Total del Pasivo	2,101,508.89	3,919,564.78
Total de Activos No Circulantes	55,936,073.69	56,117,007.47			
			HACIENDA PÚBLICA/ PATRIMONIO		



Sistema Estatal de Evaluación
Cuenta Pública 2015
Estado de Situación Financiera
Al 31 de diciembre de 2015 y 2014
(Pesos)



Ente Público: OPERADORA DE PROYECTOS ESTRATEGICOS DEL ESTADO DE SONORA

CPCA-I-01

CONCEPTO	Año		CONCEPTO	Año	
	2015	2014		2015	2014
Total del Activo	59,100,017.96	58,817,760.17			
			Hacienda Pública/Patrimonio Contribuido	45,404,768.18	45,404,768.18
			Aportaciones	45,404,768.18	45,404,768.18
			Donaciones de Capital	0.00	0.00
			Actualización de la Hacienda Pública / Patrimonio	0.00	0.00
			Hacienda Pública/Patrimonio Generado	11,593,740.89	9,493,427.21
			Resultados del Ejercicio (Ahorro / Desahorro)	2,379,311.45	658,501.20
			Resultados de Ejercicios Anteriores	9,214,429.44	8,834,926.01
			Revalúos	0.00	0.00
			Reservas	0.00	0.00
			Rectificaciones de Resultados de Ejercicios Anteriores	0.00	0.00
			Exceso o Insuficiencia en la Actualización de la Hacienda	0.00	0.00
			Resultado por Posición Monetaria	0.00	0.00
			Resultado por Tenencia de Activos no Monetarios	0.00	0.00
			Total Hacienda Pública/ Patrimonio	56,998,509.07	54,898,195.39
			Total del Pasivo y Hacienda Pública / Patrimonio	59,100,017.96	58,817,760.17
			CUENTAS DE ORDEN PRESUPUESTAL DE LOS INGRESOS	19,719,101.00	32,584,900.00
			Ley de Ingresos Estimada	7,390,796.31	21,821,439.47
			Ley de Ingresos por Ejecutar	1,042.00	3,772,710.00
			Modificaciones a La Ley de Ingresos Estimada	12,329,346.69	14,536,171.25
			Ley de Ingresos Devengada	12,329,346.69	14,536,170.53
			Ley de Ingresos Recaudada		



Sistema Estatal de Evaluación
Cuenta Pública 2015
Estado de Situación Financiera
Al 31 de diciembre de 2015 y 2014
(Pesos)



Ente Público: OPERADORA DE PROYECTOS ESTRATEGICOS DEL ESTADO DE SONORA

CPCA-I-01

CONCEPTO	Año		CONCEPTO	Año	
	2015	2014		2015	2014
			CUENTAS DE ORDEN PRESUPUESTAL DE LOS EGRESOS		
			Presupuesto de Egresos Aprobado		
			Presupuesto de Egresos Por Ejercer	19,719,101.00	32,584,900.00
			Presupuesto de Egresos Modificado	9,949,999.58	17,363,569.51
			Presupuesto de Egresos Comprometido	0.00	3,772,710.10
			Presupuesto de Egresos Devengado	9,769,101.42	18,994,040.59
			Presupuesto de Egresos Ejercido	9,769,101.42	18,994,040.15
			Presupuesto de Egresos Pagado	9,769,101.42	18,994,040.15
				9,334,387.41	17,392,468.87

Bajo protesta de decir verdad declaramos que los Estados Financieros y sus Notas son razonablemente correctos y responsabilidad del emisor

Ing. Octavio Ezquerra Del Real
Director General

Lic. Carlos Martín Cubillas Platt
Director General de Administración y Finanzas



Sistema Estatal de Evaluación

Cuenta Pública 2015

Estado de Actividades

Del 1 de enero al 31 de diciembre de 2015 y 2014

(Pesos)



CPCA-I-01-A

Ente Público:

OPERADORA DE PROYECTOS ESTRATEGICOS DEL ESTADO DE SONORA

Concepto	2015	2014
INGRESOS Y OTROS BENEFICIOS		
Ingresos de la Gestión	4,205,255.34	5,377,845.00
Impuestos	0.00	0.00
Cuotas y Aportaciones de Seguridad Social	0.00	0.00
Contribuciones de Mejoras	0.00	0.00
Derechos	0.00	0.00
Productos de Tipo Corriente	0.00	0.00
Aprovechamientos de Tipo Corriente	0.00	0.00
Ingresos por Venta de Bienes y Servicios	4,205,255.34	5,377,845.00
Ingresos no Comprendidos en las Fracciones de la Ley de Ingresos Causados en Ejercicios Fiscales Anteriores Pendientes de Liquidación o Paga	0.00	0.00
Participaciones, Aportaciones, Transferencias, Asignaciones, Subsidios y Otras Ayudas	8,124,091.35	9,158,325.00
Participaciones y Aportaciones	0.00	0.00
Transferencia, Asignaciones, Subsidios y Otras ayudas	8,124,091.35	9,158,325.00
Otros Ingresos y Beneficios	0.00	0.00
Ingresos Financieros	0.00	0.00
Incremento por Variación de Inventarios	0.00	0.00
Disminución del Exceso de Estimaciones por Pérdida o Deterioro u Obsolescencia	0.00	0.00
Disminución del Exceso de Provisiones	0.00	0.00
Otros Ingresos y Beneficios Varios	0.00	0.00
Total de Ingresos y Otros Beneficios	12,329,346.69	14,536,170.00
GASTOS Y OTRAS PÉRDIDAS		
Gastos de Funcionamiento	9,769,101.46	10,736,708.00
Servicios Personales	8,118,022.33	9,164,965.00
Materiales y Suministros	97,204.78	88,599.00
Servicios Generales	1,553,874.35	1,483,144.00
Transferencia, Asignaciones, Subsidios y Otras Ayudas	0.00	0.00
Transferencias Internas y Asignaciones al Sector Público	0.00	0.00
Transferencias al Resto del Sector Público	0.00	0.00
Subsidios y Subvenciones	0.00	0.00
Ayudas Sociales	0.00	0.00
Pensiones y Jubilaciones	0.00	0.00
Transferencias a Fideicomisos, Mandatos y Contratos Análogos	0.00	0.00
Transferencias a la Seguridad Social	0.00	0.00
Donativos	0.00	0.00
Transferencias al Exterior	0.00	0.00
Participaciones y Aportaciones	0.00	0.00
Participaciones	0.00	0.00
Aportaciones	0.00	0.00
Convenios	0.00	0.00
Intereses, Comisiones y Otros Gastos de la Deuda Pública	0.00	0.00
Intereses de la Deuda Pública	0.00	0.00



Sistema Estatal de Evaluación

Cuenta Pública 2015

Estado de Actividades

Del 1 de enero al 31 de diciembre de 2015 y 2014

(Pesos)



CPCA-I-01-A

Ente Público:

OPERADORA DE PROYECTOS ESTRATEGICOS DEL ESTADO DE SONORA

Concepto	2015	2014
Comisiones de la Deuda Pública	0.00	0.00
Gastos de la Deuda Pública	0.00	0.00
Costo por Coberturas	0.00	0.00
Apoyos Financieros	0.00	0.00
Otros Gastos y Pérdidas Extraordinarias	180,933.78	3,140,961.00
Estimaciones, Depreciaciones, Deterioros, Obsolescencia y Amortizaciones	180,933.78	3,140,961.00
Provisiones	0.00	0.00
Disminución de Inventarios	0.00	0.00
Aumento por Insuficiencia de Estimaciones por Pérdida o Deterioro y Obsolescencia	0.00	0.00
Aumento por Insuficiencia de Provisiones	0.00	0.00
Otros Gastos	0.00	0.00
Inversión Pública	0.00	0.00
Inversión Pública no Capitalizable	0.00	0.00
Total de Gastos y Otras Pérdidas	9,950,035.24	13,877,669.00
Resultados del Ejercicio (Ahorro/Desahorro)	2,379,311.45	658,501.00

Bajo protesta de decir verdad declaramos que los Estados Financieros y sus Notas son razonablemente correctos y responsabilidad del emisor

Ing. Octavio Ezquerro Del Real
Director General

Lic. Carlos Martin Cubillas Platt
Director General de Administracion y Finanzas



Sistema Estatal de Evaluación
Cuenta Pública 2015
Estado de Flujos de Efectivo
Del 1 de enero al 31 de diciembre de 2015 y 2014
(Pesos)



Ente Público:

OPERADORA DE PROYECTOS ESTRATEGICOS DEL ESTADO DE SONORA

CPCA-I-01-B

Concepto	2015	2014
Flujos de Efectivo de las Actividades de Operación		
Origen	12,329,347	14,551,266
Impuestos	0	0
Cuotas y Aportaciones de Seguridad Social	0	0
Contribuciones de mejoras	0	0
Derechos	0	0
Productos de Tipo Corriente	0	0
Aprovechamientos de Tipo Corriente	0	0
Ingresos por Venta de Bienes y Servicios	4,205,255	5,377,846
Ingresos no Comprendidos en las Fracciones de la Ley de Ingresos Causados en	0	0
Participaciones y Aportaciones	0	0
Transferencias, Asignaciones y Subsidios y Otras Ayudas	8,124,091	9,158,325
Otros Orígenes de Operación	0	15,095
Aplicación	11,187,927	10,706,646
Servicios Personales	8,118,022	9,164,965
Materiales y Suministros	67,719	88,599
Servicios Generales	1,148,646	1,453,082
Transferencias Internas y Asignaciones al Sector Público	0	0
Transferencias al resto del Sector Público	0	0
Subsidios y Subvenciones	0	0
Ayudas Sociales	0	0
Pensiones y Jubilaciones	0	0
Transferencias a Fideicomisos, Mandatos y Contratos Análogos	0	0
Transferencias a la Seguridad Social	0	0
Donativos	0	0
Transferencias al Exterior	0	0
Participaciones	0	0
Aportaciones	0	0
Convenios	0	0
Otras Aplicaciones de Operación	1,853,540	0
Flujos Netos de Efectivo por Actividades de Operación	1,141,419	3,844,620
Flujos de Efectivo de las Actividades de Inversión		
Origen	0	0
Bienes Inmuebles, Infraestructura y Construcciones en Proceso	0	0
Bienes Muebles	0	0
Otros Orígenes de Inversión	0	0
Aplicación	0	6,685,823
Bienes Inmuebles, Infraestructura y Construcciones en Proceso	0	6,662,842
Bienes Muebles	0	0
Otras Aplicaciones de Inversión	0	22,981



Sistema Estatal de Evaluación
Cuenta Pública 2015
Estado de Flujos de Efectivo
Del 1 de enero al 31 de diciembre de 2015 y 2014
(Pesos)



Ente Público:

OPERADORA DE PROYECTOS ESTRATEGICOS DEL ESTADO DE SONORA

CPCA-I-01-B

Concepto	2015	2014
Flujos Netos de Efectivo por Actividades de Inversión	0	-6,685,823
Flujo de Efectivo de las Actividades de Financiamiento		
Origen	0	0
Endeudamiento Neto	0	0
Interno	0	0
Externo	0	0
Otros Orígenes de Financiamiento	0	0
Aplicación	0	0
Servicios de la Deuda	0	0
Interno	0	0
Externo	0	0
Otras Aplicaciones de Financiamiento	0	0
Flujos netos de Efectivo por Actividades de Financiamiento	0	0
Incremento/Disminución Neta en el Efectivo y Equivalentes al Efectivo	1,141,419	-2,841,203
Efectivo y Equivalentes al Efectivo al inicio del Ejercicio	285,120	3,126,323
Efectivo y Equivalentes al Efectivo al final del Ejercicio	1,426,540	285,120

Bajo protesta de decir verdad declaramos que los Estados Financieros y sus Notas son razonablemente correctos y responsabilidad del emisor

Ing. Octavio Ezquerro Del Real
Director General

Lic. Carlos Martin Cubillas Platt
Director General de Administración y Finanzas



Sistema Estatal de Evaluación
Cuenta Pública 2015
Estado de Variación en la Hacienda Pública
Del 1 de enero al 31 de diciembre de 2015 y 2014
(pesos)



Ente Público:

OPERADORA DE PROYECTOS ESTRATEGICOS DEL ESTADO DE SONORA

PCPA-I-02

Concepto	Hacienda Pública/Patrimonio Contribuido	Hacienda Pública/Patrimonio Generado de Ejercicios Anteriores	Hacienda Pública/Patrimonio Generado del Ejercicio	Ajustes por Cambios de Valor	TOTAL
Rectificaciones de Resultados de Ejercicios Anteriores	0	0	0	0	0
Patrimonio Neto Inicial Ajustado del Ejercicio	0	0	0	0	0
Aportaciones	0	0	0	0	0
Donaciones de Capital	0	0	0	0	0
Actualización de la Hacienda Pública/Patrimonio	0	0	0	0	0
Variaciones de la Hacienda Pública/Patrimonio Neto del Ejercicio	0	0	658,501	0	658,501
Resultados del Ejercicio (Ahorro/Desahorro)	0	0	658,501	0	658,501
Resultados de Ejercicios Anteriores	0	0	0	0	0
Revalúos	0	0	0	0	0
Reservas	0	0	0	0	0
Hacienda Pública/Patrimonio Neto Final del Ejercicio 2014	0	0	658,501	0	658,501
Cambios en la Hacienda Pública/Patrimonio Neto del Ejercicio 2015	45,404,768	0	0	0	45,404,768
Aportaciones	45,404,768	0	0	0	45,404,768
Donaciones de Capital	0	0	0	0	0
Actualización de la Hacienda Pública/Patrimonio	0	0	0	0	0
Variaciones de la Hacienda Pública/Patrimonio Neto del Ejercicio 2015	0	9,214,429	1,720,810	0	10,935,240
Resultados del Ejercicio (Ahorro/Desahorro)	0	0	1,720,810	0	1,720,810
Resultados de Ejercicios Anteriores	0	9,214,429	0	0	9,214,429
Revalúos	0	0	0	0	0
Reservas	0	0	0	0	0
Saldo Neto en la Hacienda Pública / Patrimonio 2015	45,404,768	9,214,429	2,379,311	0	56,998,509

Bajo protesta de decir verdad declaramos que los Estados Financieros y sus Notas son razonablemente correctos y responsabilidad del emisor

Ing. Octavio Ezquerra Del Real
Director General

Lic. Carlos Martín Cubillas Platt
Director General de Administración y Finanzas



Sistema de Evaluación
Cuenta Pública 2015
Estado de Cambios en la Situación Financiera
Del 1 de enero al 31 de diciembre de 2015 y 2014
(Pesos)



Ente Público: OPERADORA DE PROYECTOS ESTRATEGICOS DEL ESTADO DE SONORA

CPCA-I-03

Concepto	Origen	Aplicación
ACTIVO	977,658	1,259,915
Activo Circulante	678,228	1,141,419
Efectivo y Equivalentes	0	1,141,419
Derechos a Recibir Efectivo o Equivalentes	678,228	0
Derechos a Recibir Bienes o Servicios	0	0
Inventarios	0	0
Almacenes	0	0
Estimación por Pérdida o Deterioro de Activos Circulantes	0	0
Otros Activos Circulantes	0	0
Activo No Circulante	299,430	118,496
Inversiones Financieras a Largo Plazo	0	0
Derechos a Recibir Efectivo o Equivalentes a Largo Plazo	0	0
Bienes Inmuebles, Infraestructura y Construcciones en Proceso	0	0
Bienes Muebles	0	118,496
Activos Intangibles	0	0
Depreciación, Deterioro y Amortización Acumulada de Bienes	180,934	0
Activos Diferidos	0	0
Estimación por Pérdida o Deterioro de Activos no Circulantes	0	0
Otros Activos no Circulantes	118,496	0
PASIVO	0	1,818,056
Pasivo Circulante	0	1,818,056
Cuentas por Pagar a Corto Plazo	0	1,818,056
Documentos por Pagar a Corto Plazo	0	0
Porción a Corto Plazo de la Deuda Pública a Largo Plazo	0	0
Títulos y Valores a Corto Plazo	0	0
Pasivos Diferidos a Corto Plazo	0	0
Fondos y Bienes de Terceros en Garantía y/o Administración a Corto	0	0
Provisiones a Corto Plazo	0	0
Otros Pasivos a Corto Plazo	0	0
Pasivo No Circulante	0	0
Cuentas por Pagar a Largo Plazo	0	0
Documentos por Pagar a Largo Plazo	0	0
Deuda Pública a Largo Plazo	0	0
Pasivos Diferidos a Largo Plazo	0	0



**Sistema Estatal de Evaluación
Cuenta Publica 2015
Informe sobre Pasivos Contingentes
Al 31 de Diciembre de 2015
(PESOS)**



Ente Público: OPERADORA DE PROYECTOS ESTRATEGICOS DEL ESTADO DE SONORA

CPCA-I-04

<p>A Corto Plazo</p>
<p>A Mediano Plazo</p> <div data-bbox="560 718 1198 1192" style="border: 1px solid black; padding: 10px; text-align: center;"><p>NO APLICA PARA LA ENTIDAD</p></div>
<p>A Largo Plazo</p>

Bajo protesta de decir verdad declaramos que los Estados Financieros y sus Notas son razonablemente correctos y responsabilidad del emisor

Ing. Octavio Ezquerra Del Real
Director General

Lic. Carlos Martin Cubillas Platt
Director General de Administracion y Finanzas



Sistema Estatal de Evaluación
Cuenta Pública 2015
Notas a los Estados Financieros
Operadora de Proyectos Estratégicos del Estado de Sonora
Al 31 de diciembre de 2015
(PESOS)

A) NOTAS DE DESGLOSE.

I) NOTAS AL ESTADO DE SITUACION FINANCIERA.

Refleja los saldos al 31 de diciembre de 2015, de los grupos de Activo, Pasivo y Hacienda/Patrimonio como resultado de las operaciones realizadas.

Activo

Efectivo y Equivalentes: \$ 1, 426,539.87

a) La cuenta de bancos está integrada de la siguiente manera:

Cuenta	Cuenta	Descripción	Bancos
HSBC	4030371173	Servicios Personales	44,812.11
SANTANDER	65501811611	Gasto Corriente	103,958.80
BANREGIO	190009300019	Gasto Corriente	176,155.15
Total	-		324,926.00

b) La cuenta de Inversiones Temporales por hasta tres meses se encuentra integrada de la siguiente manera:

Concepto	Cuenta Clabe	Descripción	Bancos
CI Banco F/000168	155432	Inversion diaria	1,081,608.74
CI Banco F/000168-0	01418000010131273	Inversion diaria	5.06
Subtotal Bancos			\$1,081,613.81

El fideicomiso F/000168 es la cuenta por la que se reciben los recursos propios que se generan y de ahí se distribuyen a la cuenta de cheques de La Operadora mediante instrucciones de pago, la cuenta F/000168-0 es una cuenta alterna que se abrió exclusivamente en el 2012 para recibir un recurso federal de CONACYT para un proyecto de la ciudad del conocimiento el cual ya fue terminado, al momento no se ha cancelado la cuenta en la cual hay un saldo de \$5.07, las dos cuentas son de inversión diaria.

c) Depósitos de fondos de terceros en garantía \$ 20,000.00.

Referente al depósito en garantía por \$20,00.00 que se generó un depósito de fianza en el juicio de amparo de amparo bajo no. De expediente 473/2008 ante el juzgado segundo de distrito de Hermosillo, sonora, en relación al lote cd9, manzana 11-1 localizado en marina Bacoichampo en Guaymas, sonora.

2. Derechos a recibir efectivo y equivalentes: Por \$ 1, 737,404.40 se encuentra integrado de la siguiente manera:



Sistema Estatal de Evaluación
Cuenta Pública 2015
Notas a los Estados Financieros
Operadora de Proyectos Estratégicos del Estado de Sonora
Al 31 de diciembre de 2015
(PESOS)

Cuentas por Cobrar:

Cuenta	Concepto	90 días	180 días	Menor o igual a 365	Mayor a 365
1122-01	Gobierno del Estado de Sonora				912,396.49
1122-93	Gobierno del Estado de Sonora Subsidios y Subvenciones			820,678.41	
1123	Deudores Diversos	3,500.00			
1129	Subsidio al Empleo	829.50			
Total		\$ 4,329.50		\$ 820,678.41	\$ 912,396.49

3. Bienes Muebles, Inmuebles, construcciones en proceso e Intangibles

a) **Bienes Muebles.** Durante el periodo no se adquirió ningún bien mueble, la cuenta está conformada de la siguiente manera:

Cuenta	Concepto	Importe
1241-1-51101	Muebles de oficina y Estantería	1,716,400.87
1241-1-51901	Otro mobiliario y Equipo de Administración	732,402.09
1241-3-51500	Equipo de Computo	593,464.22
1244-1-54101	Equipo de Transporte	350,000.00
	Total	\$ 3,392,267.18

b) **Bienes Inmuebles.** Durante el periodo no se adquirió ningún bien inmueble, la cuenta está conformada de la siguiente manera:

Cuenta	Concepto	Importe
1231-01	Terreno Cajeme Catastro 1800E2436195	42,013,000.00
1235	Construcciones en Proceso	12,892,220.25
	Total	\$54,905,220.25

c) **Bienes Intangibles.** Corresponden a equipo de software de Sistema Automatizado de Contabilidad Gubernamental y Antivirus de acuerdo a la siguiente descripción:

Cuenta	Concepto	Importe
1252-3-0001	Derechos de Agua 125 Millares Cd. Del Conocimiento	937,500.00
1251-0-59101	Sistema SACG6	20,000.00
1251-0-59101	Licencia Antivirus	2,981.20
	Total Activo Intangible	\$960,481.20

d) **Depreciación y Amortización de Bienes Muebles e Intangibles**

Bienes Muebles. Para dar cumplimiento a lo establecido por el CONAC se realizó la depreciación de los bienes de acuerdo al método de la línea recta.



Sistema Estatal de Evaluación
Cuenta Pública 2015
Notas a los Estados Financieros
Operadora de Proyectos Estratégicos del Estado de Sonora
Al 31 de diciembre de 2015
(PESOS)

Cuenta	Concepto	% de Depreciación	Depr. acumulada
1263-1	Depreciación Acumulada de Muebles de Oficina y Estantería	10	2,373,483.29
1263-4	Depreciación Acumulada de Equipo de Transporte	20	349,999.00
1263-8	Depreciación de Equipo de Computo	33	593,226.44

Intangibles. Amortización Acumulada de Licencias.

Cuenta	Concepto	Amort. acumulada
1265-4	Amortización acumulada de Activos Intangibles	\$ 5,186.21

4. Cuentas por pagar a corto plazo integrada por los siguientes conceptos:

Cuenta	Concepto	90 días	180 días	Menor o igual a 365	Mayor a 365	Total
2112	Proveedores			434,724.01	14,749.91	449,473.92
2117	Retenciones y Contribuciones			706,797.08	319,912.39	1,026,709.47
2119	Otras cuentas por pagar			108,656.70	516,668.80	625,325.50
Total				\$1,250,177.79	\$ 851,331.10	\$ 2,101,508.89

La cuenta de retenciones y contribuciones está conformada por el adeudo pendiente que tiene el gobierno del estado con el ISSSTESON.

5. Hacienda Pública/Patrimonio contribuido se integra de la siguiente manera:

Patrimonio contribuido	Importe
Aportaciones	\$45,404,768.18

Se encuentra representado en mayoría por los bienes de activo fijo donados y adquiridos.

6. Hacienda Pública/Patrimonio Generado.

Resultado del Ejercicio (Ahorro/Desahorro). El importe de la cuenta representa la confrontación de los ingresos con los egresos ocurridos en el periodo.



Sistema Estatal de Evaluación
Cuenta Pública 2015
Notas a los Estados Financieros
Operadora de Proyectos Estratégicos del Estado de Sonora
Al 31 de diciembre de 2015
(PESOS)

Resultado de Ejercicios Anteriores.

Patrimonio Generado	Importe
Resultado del Ejercicio (desahorro)	2,379,311.45
Resultado del Ejercicios Anteriores	9,214,429.44
Total	\$ 11,593,740.89

2) NOTAS AL ESTADO DE ACTIVIDADES.

Informa el monto del cambio total en la Hacienda Pública/Patrimonio que se generó durante el periodo. Muestra una relación resumida de los ingresos y los gastos y otras pérdidas.

1. Las notas que integran los ingresos son las siguientes.

Ingresos	Importe
Ingresos de Gestión	4,205,255.34
Transferencias, asignaciones y subsidios	8,124,091.35
Total	\$ 12,329,346.69

- Los Ingresos de Gestión corresponden a los rendimientos generados por los Fideicomisos F/000168
- Los Subsidios corresponden a los recibidos por parte del Gobierno del Estado durante el ejercicio 2015 para capítulo 1000.

2. Las cuentas contempladas en los gastos son las siguientes:

Concepto	Importe
Servicios Personales	8,118,022
Materiales y Suministros	97,206
Servicios Generales	1,583,874
Otros Gastos y Perdidas Extraordinarias	180,934
Total	\$ 9,980,036

3) NOTAS AL ESTADO DE VARIACIONES EN LA HACIENDA PUBLICA/PATRIMONIO.

Muestra la actividad financiera del ente público y revela el flujo de recursos recibidos y ejercidos durante el ejercicio, a la fecha no se han realizado ajustes o modificaciones al Patrimonio Contribuido y/o Generado.

1. En la cuenta de patrimonio generado se acumulan los resultados de ejercicios anteriores y se integran de la siguiente forma:

Patrimonio Contribuido	\$45,404,768.18
Resultado del Ejercicio anteriores	9,214,429.44
Resultado del ejercicio	2,379,311.45
Otras Variaciones de la Hacienda Publica	0.00



Sistema Estatal de Evaluación
Cuenta Pública 2015
Notas a los Estados Financieros
Operadora de Proyectos Estratégicos del Estado de Sonora
Al 31 de diciembre de 2015
(PESOS)

4) NOTAS AL ESTADO DE FLUJO DE EFECTIVO.

Revela en forma detallada las variaciones de las cuentas patrimoniales en el periodo, clasificando por actividades de operación, de inversión y de financiamiento.

1. El análisis de los saldos inicial y final que figuran en la última parte del estado de flujo de efectivo en la cuenta de efectivo y equivalentes es como sigue:

Concepto	Saldo Inicial	Saldo Final
EFFECTIVO	0.00	0.00
HSBC	47,074.11	44,812.11
SANTANDER	21,842.34	103,958.80
BANREGIO	6,561.06	176,155.15
THE NEW YORK	74,559.81	1,081,608.74
DEPOSITOS EN GARANTIA	20,000.00	20,000.00
TOTAL	170,037.32	1,426,539.87

2. En el ejercicio no se ejecutaron Obras, ni se realizaron adquisiciones.

3. Conciliación de los Flujos de Efectivo Netos de las Actividades de Operación y la cuenta de Ahorro/Desahorro antes de rubros extraordinarios.

	2015	2014
Ahorro y Desahorro antes de rubros extraordinarios	\$ 2,379,311.45	\$ 658,501.00
Movimientos de partidas(o rubros) que no afectan al efectivo.		
Depreciación	3,316,708.73	3,139,222.13
Amortización	5,186.21	1,739.03
Incremento en las provisiones		
Incremento en inversiones producido por revaluación		
Ganancia/ pérdida en venta de propiedad, planta y equipo		
Incremento en cuentas por cobrar		
Partidas extraordinarias		

4. Conciliación entre los ingresos presupuestarios y contables, así como entre los egresos presupuestarios y los gastos contables.

- a) Conciliación entre los ingresos presupuestarios y contables.

1. Ingresos Presupuestarios	\$12,329,346.69
------------------------------------	------------------------

(MAS)

2. Ingresos contables no presupuestarios	\$ -
---	-------------



Sistema Estatal de Evaluación
Cuenta Pública 2015
Notas a los Estados Financieros
Operadora de Proyectos Estratégicos del Estado de Sonora
Al 31 de diciembre de 2015

(PESOS)

Incremento por variación de inventarios	\$	
Disminución del exceso de estimaciones por pérdida o deterioro u obsolescencia	-	
Disminución del exceso de provisiones	\$	
Otros Ingresos y beneficios varios	-	
Otros Ingresos contables no presupuestarios	\$	
	-	
(MENOS)		
3. Ingresos presupuestarios no contables		\$
		-
Productos de capital	\$	
Aprovechamientos de capital	-	
Ingresos derivados de financiamientos	\$	
	-	
Otros Ingresos presupuestarios no contables	\$	
	-	
4. Ingresos Contables (4= 1 + 2 - 3)		\$12,329,346.69

b) Conciliación entre los egresos presupuestarios y los gastos contables.

1. Total de Egresos Presupuestarios	\$9,950,035.24
--	-----------------------

(MENOS)

2. Egresos Presupuestarios no contables		0
Mobiliario y equipo de administración	\$0	
Mobiliario y equipo educacional y recreativo	\$0	
Equipo e instrumental médico y de laboratorio	\$0	
Vehículos y equipo de transporte	\$0	
Equipo de defensa y seguridad	\$0	
Maquinaria, otros equipos y herramientas	\$0	
Activos biológicos	\$0	
Bienes inmuebles	\$0	
Activos intangibles	\$0	
Obra pública en bienes propios	\$0	



Sistema Estatal de Evaluación
Cuenta Pública 2015
Notas a los Estados Financieros
Operadora de Proyectos Estratégicos del Estado de Sonora
Al 31 de diciembre de 2015
(PESOS)

Acciones y participaciones de capital	\$0	
Compra de títulos y valores	\$0	
Inversiones en fideicomisos, mandatos y otros análogos	\$0	
Provisiones para contingencias y otras erogaciones especiales	\$0	
Armonización de la deuda pública	\$0	
Adeudos de ejercicios fiscales anteriores (ADEFAS)	\$0	
Otros Egresos Presupuestales No Contables	\$0	
(MAS)		
3. Gastos contables no presupuestarios		0
Estimaciones, depreciaciones, deterioros, obsolescencia y amortizaciones	\$0.00	
Provisiones	\$0.00	
Disminución de inventarios	\$0.00	
Aumento por insuficiencia de estimaciones por pérdida o deterioro u obsolescencia	\$0.00	
Aumento por insuficiencia de provisiones	\$0.00	
Otros gastos	\$0.00	
Otros Gastos Contables No Presupuestales	\$0.00	
4. Total de Gasto Contable (4= 1 - 2 + 3)		\$9,950,035.24

NOTAS DE MEMORIA (CUENTAS DE ORDEN)

Las cuentas de orden se utilizan para registrar movimientos de valores que no afecten o modifiquen el balance del ente, sin embargo, su incorporación en libros es necesaria con fines de recordatorio contable, de control y en general sobre los aspectos administrativos, o bien para consignar sus derechos o responsabilidades contingentes que puedan o no presentarse en el futuro.

1. Cuentas Contables.

No se manejan cuentas de orden contables de orden.

2. Cuentas presupuestarias.

<u>Ley de Ingresos</u>	
Estimada	19,719,101.00
Por ejecutar	7,390,796.31
Modificaciones a la Ley de Ingresos	\$1,042.00
Devengada	12,329,346.69
Recaudada	12,329,346.69
<u>Presupuesto de Egresos</u>	
Aprobado	19,719,101.00
Por Ejercer	9,949,999.58
Modificaciones al Presupuesto de	\$0.00



Sistema Estatal de Evaluación
Cuenta Pública 2015
Notas a los Estados Financieros
Operadora de Proyectos Estratégicos del Estado de Sonora
Al 31 de diciembre de 2015
(PESOS)

Egresos Aprobado	
Comprometido	\$9,769,101.42
Devengado	\$9,769,101.42
Ejercido	\$9,769,101.42
Pagado	\$9,334,387.41

Se autorizó un presupuesto para el presente ejercicio por la cantidad de \$19,719,101.00 mediante oficio No. DGA/052/15 el día 28 Enero 2015.

NOTAS DE GESTION ADMINISTRATIVA

1. Introducción.

Los Estados Financieros de Operadora de Proyectos Estratégicos del Estado de Sonora, proveen de información financiera a sus principales usuarios, la ciudadanía, a los administradores de la Secretaría de Hacienda que integran el Poder Ejecutivo del Gobierno del Estado de Sonora, a las Entidades Fiscalizadoras.

El objeto del presente documento es la revelación del contexto y de los aspectos económicos financieros más relevantes que influyeron en las decisiones del ejercicio y que deberán ser considerados en la elaboración de los Estados Financieros para la mayor comprensión de los mismos.

Los Estados Financieros de Operadora de Proyectos Estratégicos del Estado de Sonora son elaborados por la Dirección de Administración y Finanzas por medio de la Dirección de Contabilidad y formulado con sustento a las disposiciones legales, normas contables y presupuestales del Estado, con avances en el apego a los criterios de armonización que dicta la Ley de Contabilidad Gubernamental y las Normas y Metodologías para la emisión de la información financiera.

2. Panorama Económico y Financiero.

Con respecto al entorno bajo el cual se desarrollaron las operaciones del Operadora de Proyectos Estratégicos del Estado del Estado de Sonora se presentan bajo condiciones económicas poco favorables debido a que por motivos ajenos a la Operadora no se han alcanzado en su totalidad los Recursos Propios proyectados para el ejercicio 2015, además de que se está operando con menos recursos por parte de los que le competen aportar al Gobierno del Estado.

3. Autorización e Historia.

a) Fecha de Creación del Ente.

Impulsor, se crea mediante decreto del 28 de Febrero del 2005, como un Fideicomiso Público del Gobierno del Estado de Sonora, con personalidad Jurídica y patrimonio propio.

b) Principales cambios en su decreto de creación.

Decreto que Reforma y Adiciona el Artículo 6to del Decreto que autoriza la creación del Fideicomiso publicado en el Tomo CLXXXIII No.33 SECC.III el jueves 23 de Abril del 2009

Decreto que Reforma el Último Párrafo del Artículo 6to del Decreto que Autoriza la Creación del Fideicomiso publicado en el Boletín Oficial el día 9 de Marzo de 2010 en el Tomo CLXXXV

4. Organización y Objeto Social.

a) Objeto Social.



Sistema Estatal de Evaluación
Cuenta Pública 2015
Notas a los Estados Financieros
Operadora de Proyectos Estratégicos del Estado de Sonora
Al 31 de diciembre de 2015
(PESOS)

El Fideicomiso Público denominado "Operadora de Proyectos Estratégicos del Estado de Sonora" tiene como misión primordial el ser un vínculo organizacional ágil y eficiente entre Gobierno e Instituciones Privadas para detonar proyectos de calidad mundial con el fin de desarrollar la Economía de Sonora y elevar el nivel de vida de sus habitantes. "Impulsor" nace para facilitar la atracción de inversionistas y agilizar la realización de los proyectos detonadores en el estado y lograr su auto sustentabilidad apoyada con la participación de la iniciativa privada.

b) Principal Actividad.

I.- Promover y ejecutar programas y proyectos estratégicos detonadores del desarrollo de las diferentes regiones del Estado, de fomento y fortalecimiento y ampliación de la infraestructura y equipamiento urbano, turístico, productivo, de servicios, carretera y de aquella que constituya condición indispensable para el desarrollo integral, en forma directa o a través de terceros, mediante la administración y aplicación de los recursos financieros que se le asignen y los que provengan de las aportaciones que realicen los sectores público y privado;

II.- Realizar estudios, análisis e investigaciones que sean necesarios para el diseño y operación de los programas y proyectos y acciones estratégicos referidos en la fracción anterior;

III.- Coordinarse con las dependencias y entidades estatales en la priorización de los programas, proyectos y acciones estratégicas a realizar, según las necesidades del desarrollo integral del Estado;

IV.- Coordinarse con los gobiernos municipales para promover la ejecución de inversiones en obra pública y en desarrollo y ampliación de infraestructura prioritaria que requiera el desarrollo municipal y estatal;

V.- Contratar créditos en los términos de la ley de la materia para destinarlos al logro de su objeto y fines;

VI.- aportar recursos para la realización de proyectos o programas a que se refiere la fracción anterior y diseñar esquemas para la recuperación de los mismos;

VII.- Celebración de contratos de fideicomisos para la ejecución de proyectos y programas específicos que se determinen, en los que deberá garantizar la fiscalización y vigilancia sobre la operación de los mismos, así como la correcta aplicación de los recursos que se les asignen.

VIII.- Promover la participación de los sectores público, social y privado en la promoción y ejecución de los proyectos y programas, obra e infraestructura que realice La Operadora;

IX.- Realizar las acciones necesarias tendientes a la operación de los recursos complementarios para impulsar la ejecución de los programas, proyectos y acciones estratégicas y prioritarias que son objeto de La Operadora;

X.- Realizar los actos jurídicos que se requieran para el cumplimiento del objeto y fines de La Operadora.

XI.- Celebrar convenios de coordinación y concentración con los sectores Públicos y privados para el logro y objeto y fines; y

XII.- Los demás que le confieran las disposiciones legales aplicables.

c) Ejercicio Fiscal.

Las cifras contenidas en los Estados Financieros y que se mencionan en estas notas se presentan al 31 de diciembre de 2015.

d) Régimen Jurídico.

- Constitución Política de los Estados Unidos Mexicanos.
- Ley General de Contabilidad Gubernamental.
- Constitución Política del Estado Libre y Soberano de Sonora.



Sistema Estatal de Evaluación
Cuenta Pública 2015
Notas a los Estados Financieros
Operadora de Proyectos Estratégicos del Estado de Sonora
Al 31 de diciembre de 2015
(PESOS)

- Ley Orgánica del Poder Ejecutivo del Estado.
- Ley No. 54 de Responsabilidades de los Servidores Públicos del Estado y de los Municipios.
- Ley No. 113 del Presupuesto de Egresos, Contabilidad Gubernamental y Gasto Público Estatal.
- Ley No. 6 de Adquisiciones, Arrendamientos y Prestación de Servicios Relacionados con Bienes Muebles de la Administración Pública Estatal.
- Ley No. 156 de Acceso a la Información Pública del Estado de Sonora.
- Reglamento de la Ley del Presupuesto de Egresos, Contabilidad Gubernamental y Gasto Público Estatal.

d) Consideraciones fiscales del ente; revelar el tipo de contribuciones que este obligado a pagar o retener.

Operadora de Proyectos del Estado de Sonora de conformidad con las leyes respectivas, no es contribuyente del Impuesto Sobre la Renta, ni de Impuesto Empresarial Tasa Única, teniendo como obligación retener y enterar el Impuesto sobre la Renta retenido a los trabajadores, profesionistas y arrendadores personas físicas así como de exigir la documentación que reúna los requisitos fiscales cuando se efectúen pagos a terceros y se esté obligado a ello en los términos de la Ley del Impuesto Sobre la Renta.

Así mismo, el organismo no es contribuyente del Impuesto al Valor Agregado que le es trasladado en la adquisición de bienes y servicios, el cual incluye como parte del costo de adquisición de dichos bienes o como parte de la erogación realizada.

Es un organismo descentralizado de la Administración Pública Estatal; el cual inicia operaciones en el año de 1975.

e) Estructura Organizacional Básica.

El Manual de Organización contempla la estructura Orgánica que opera Operadora de Proyectos Estratégicos del Estado de Sonora, Su contenido contempla las funciones principales de las distintas aéreas que conforman la estructura orgánica y tiene por Objeto establecer la Organización y las Disposiciones que rigen el funcionamiento del mismo.

5. Bases para la preparación de Estados Financieros.

a) Para la preparación de los presentes Estados Financieros se ha observado la normatividad emitida por el CONAC así como las disposiciones legales aplicables. Dicha normatividad fue aplicada para el reconocimiento, valuación y revelación de los diferentes rubros de la información financiera.

b) La base de medición utilizada en el registro de las operaciones para la elaboración de los Estados Financieros es a costo histórico.

c) Postulados básicos de la Contabilidad Gubernamental aprobados por la CONAC.

- Sustancia Económica
- Entes Públicos
- Existencia Permanente
- Revelación Suficiente
- Importancia Relativa
- Registro e Integración Presupuestaria
- Consolidación de la Información Financiera
- Devengo Contable
- Valuación
- Dualidad Económica
- Consistencia

6. Políticas de contabilidad Significativas.



Sistema Estatal de Evaluación
Cuenta Pública 2015
Notas a los Estados Financieros
Operadora de Proyectos Estratégicos del Estado de Sonora
Al 31 de diciembre de 2015
(PESOS)

a) Los presentes Estados Financieros se realizaron en base a los lineamientos establecidos por el CONAC, considerando a partir del 2015 el registro de las depreciaciones de activos así como la utilización de cuentas de orden presupuestarias para reflejar el movimiento del presupuesto ejercido.

b) La Operadora no realizó operaciones en el extranjero.

c) Los Estados Financieros no presentan registros de reservas.

7. Posición en Moneda Extranjera y Protección por Riesgos Cambiarios.

Operadora de Proyectos Estratégicos del Estado de Sonora no cuenta con operaciones en moneda extranjera que representen algún riesgo cambiario.

8. Reporte Analítico del Activo.

De los Activos registrados en los Estados Financieros de la Operadora, se registra la depreciación de los bienes inventariados, así como la amortización de los Activos intangibles. El cálculo y método de depreciación se encuentra detallado en el apartado anterior de depreciación de Bienes Muebles e Intangibles. Cumpliendo con ello con el plazo para la aplicación a diciembre de 2014 según acuerdo publicado por CONAC el día 08 de Diciembre de 2013.

9. Fideicomisos, mandatos y análogos.

No aplica.

10. Reporte de la recaudación.

Durante el ejercicio 2015 se recaudó el 38.14 de los Recursos Propios proyectados, los cuales son \$ 4, 205,255.00. De los Recursos Estatales que el Ente recibiría se recaudó el 93.47% de lo autorizado en el presupuesto lo cual asciende a la cantidad de \$ 8,124,091.35

11. Información sobre la Deuda y reporte analítico de la deuda pública.

Operadora de Proyectos Estratégicos no cuenta con ningún tipo de deuda contraída.

12. Calificaciones Otorgadas.

El Organismo no ha sido sujeto a ninguna calificación crediticia.

13. Procesos de Mejora.

El Organismo actualizó su Reglamento Interior y su Manual de Organización.

14. Información por Segmentos.

No se presenta información por segmentos.

15. Eventos posteriores al cierre.

No se cuenta con eventos posteriores al cierre.

16. Partes Relacionadas.

No existen partes relacionadas que pudieran ejercer influencia significativa sobre la toma de decisiones financieras y operativas.

17. Responsabilidad sobre la presentación razonable de los Estados Financieros.

Bajo protesta de decir verdad declaramos que los Estados Financieros y sus notas, son razonablemente correctos y son responsabilidad del emisor.



**Sistema Estatal de Evaluación
Cuenta Pública 2015
Notas a los Estados Financieros
Operadora de Proyectos Estratégicos del Estado de Sonora
Al 31 de diciembre de 2015
(PESOS)**

ING. OCTAVIO EZQUERRA DEL REAL



Sistema de Evaluación
Cuenta Pública 2015
Estado Analítico del Activo
Del 1 de enero al 31 de diciembre de 2015



(Pesos)

Ente Público: _____

OPERADORA DE PROYECTOS ESTRATEGICOS DEL ESTADO DE SONORA

CPCA-I-06

Concepto	Saldo Inicial 1	Cargos del Periodo 2	Abonos del Periodo 3	Saldo Final 4=(1+2-3)	Variación del Periodo 5=(4-1)
ACTIVO					
Activo Circulante	2,700,753	34,636,204	34,173,012	3,163,944	463,192
Efectivo y Equivalentes	285,120	15,070,562	13,929,142	1,426,540	1,141,419
Derechos a Recibir Efectivo o Equivalentes	2,415,632	19,565,643	20,243,870	1,737,404	-678,228
Derechos a Recibir Bienes o Servicios	0	0	0	0	0
Inventarios	0	0	0	0	0
Almacenes	0	0	0	0	0
Estimación por Pérdida o Deterioro de Activos Circulantes	0	0	0	0	0
Otros Activos Circulantes	0	0	0	0	0
Activo No Circulante	56,117,007	0	180,934	55,936,074	-180,934
Inversiones Financieras a Largo Plazo	0	0	0	0	0
Derechos a Recibir Efectivo o Equivalentes a Largo Plazo	0	0	0	0	0
Bienes Inmuebles, Infraestructura y Construcciones en Proceso	54,905,220	0	0	54,905,220	0
Bienes Muebles	3,273,771	118,496	0	3,392,267	118,496
Activos Intangibles	960,481	0	0	960,481	0
Depreciación, Deterioro y Amortización Acumulada de Bienes	-3,140,961	0	180,934	-3,321,895	-180,934
Activos Diferidos	0	0	0	0	0
Estimación por Pérdida o Deterioro de Activos no Circulantes	0	0	0	0	0
Otros Activos no Circulantes	118,496	-118,496	0	0	-118,496
TOTAL DEL ACTIVO	58,817,760	34,636,204	34,353,946	59,100,018	282,258

Bajo protesta de decir verdad declaramos que los Estados Financieros y sus Notas son razonablemente correctos y responsabilidad del emisor

Ing. Octavio Ezquerra Del Real
Director General

Lic. Carlos Martin Cubillas Platt
Director General de Administración y Finanzas



Sistema de Evaluación
Cuenta Pública 2015
Estado Analítico de la Deuda y Otros Pasivos
Del 1 de enero al 31 de diciembre de 2015
(Pesos)
Poder Ejecutivo



Ente Público:

CPCA-I-07

Denominación de las Deudas	Moneda de Contratación	Institución o País Acreedor	Saldo Inicial del Periodo	Saldo Final del Periodo
DEUDA PÚBLICA				
Corto Plazo				
Deuda Interna			0	0
Instituciones de Crédito			0	0
Títulos y Valores			0	0
Arrendamientos Financieros			0	0
Deuda Externa			0	0
Organismos Financieros Internacionales			0	0
Deuda Bilateral			0	0
Títulos y Valores			0	0
Arrendamientos Financieros			0	0
Subtotal a Corto Plazo			0	0
Largo Plazo				
Deuda Interna			0	0
Instituciones de Crédito			0	0
Títulos y Valores			0	0
Arrendamientos Financieros			0	0
Deuda Externa			0	0
Organismos Financieros Internacionales			0	0
Deuda Bilateral			0	0
Títulos y Valores			0	0
Arrendamientos Financieros			0	0
Subtotal a Largo Plazo			0	0
Otros Pasivos	Pesos	México	3,919,565	2,101,509
Total de Deuda y Otros Pasivos			3,919,565	2,101,509

Bajo protesta de decir verdad declaramos que los Estados Financieros y sus Notas son razonablemente correctos y responsabilidad del emisor

Ing. Octavio Ezquerra Del Real
Director General

Lic. Carlos Martín Cubillas Platt
Director General de Administración y Finanzas



Sistema de Evaluación
Cuenta Pública 2015
OPERADORA DE PROYECTOS ESTRATEGICOS DEL ESTADO DE SONORA
Estado Analítico de Ingresos
Del 1 de enero al 31 de diciembre de 2015



CPCA-II-08

Rubro de Ingresos	Ingreso					Diferencia (6= 5 - 1)
	Estimado	Ampliaciones y Reducciones	Modificado	Devengado	Recaudado	
	(1)	(2)	(3= 1 + 2)	(4)	(5)	
Saldo Inicial Caja y Bancos	265,120.38					
Impuestos	0	0	0	0	0	0
Cuotas y Aportaciones de Seguridad Social	0	0	0	0	0	0
Contribuciones de Mejoras	0	0	0	0	0	0
Derechos	0	0	0	0	0	0
Productos	0	0	0	0	0	0
Corriente	0	0	0	0	0	0
Capital	0	0	0	0	0	0
Aprovechamientos	0	0	0	0	0	0
Corriente	0	0	0	0	0	0
Capital	0	0	0	0	0	0
Ingresos por Ventas de Bienes y Servicios	11,027,089	1,042	11,028,131	4,205,255	4,205,255	0
Participaciones y Aportaciones	0	0	0	0	0	0
Transferencias, Asignaciones, Subsidios y Otras Ayudas FEDERALES	0	0	0	0	0	0
Transferencias, Asignaciones, Subsidios y Otras Ayudas ESTATALES	8,692,012	0	8,692,012	8,124,091	8,124,091	0
Ingresos Derivados de Financiamientos	0	0	0	0	0	0
Total	19,719,101	1,042	19,720,143	12,329,347	12,329,347	0
				Ingresos excedentes¹		0

Estado Analítico de Ingresos Por Fuente de Financiamiento	Ingreso					Diferencia (6= 5 - 1)
	Estimado	Ampliaciones y Reducciones	Modificado	Devengado	Recaudado	
	(1)	(2)	(3= 1 + 2)	(4)	(5)	
Ingresos del Gobierno	0	0	0	0	0	0
Impuestos	0	0	0	0	0	0
Contribuciones de Mejoras	0	0	0	0	0	0
Derechos	0	0	0	0	0	0
Productos	0	0	0	0	0	0
Corriente	0	0	0	0	0	0
Capital	0	0	0	0	0	0
Aprovechamientos	0	0	0	0	0	0
Corriente	0	0	0	0	0	0
Capital	0	0	0	0	0	0
Participaciones y Aportaciones	0	0	0	0	0	0
Transferencias, Asignaciones, Subsidios y Otras Ayudas	0	0	0	0	0	0
Ingresos de Organismos y Empresas	19,719,101	1,042	19,720,143	12,329,347	12,329,347	0
Cuotas y Aportaciones de Seguridad Social	0	0	0	0	0	0
Ingresos por Ventas de Bienes y Servicios	11,027,089	1,042	11,028,131	4,205,255	4,205,255	0
Transferencias, Asignaciones, Subsidios y Otras Ayudas FEDERALES	0	0	0	0	0	0
Transferencias, Asignaciones, Subsidios y Otras Ayudas ESTATALES	8,692,012	0	8,692,012	8,124,091	8,124,091	0

Ingresos derivados de financiamiento	0	0	0	0	0	0
Ingresos Derivados de Financiamientos	0	0	0	0	0	0
Total	19,719,101	1,042	19,720,143	12,329,347	12,329,347	0
				Ingresos excedentes¹		0

¹ Los ingresos excedentes se presentan para efectos de cumplimiento de la Ley General de Contabilidad Gubernamental y el importe reflejado debe ser siempre mayor a cero



Sistema Estatal de Evaluación
Cuenta Pública 2015
OPERADORA DE PROYECTOS ESTRATEGICOS DEL ESTADO DE SONORA
Conciliación entre los Ingresos Presupuestarios y Contables
Al 31 de Diciembre de 2015
(PESOS)



CPCA-II-08-A

1. Ingresos Presupuestarios	\$	12,329,345.99
------------------------------------	----	---------------

(MAS)

2. Ingresos contables no presupuestarios	0	
Incremento por variación de inventarios		
Disminución del exceso de estimaciones por pérdida o deterioro u obsolescencia		
Disminución del exceso de provisiones		
Otros Ingresos y beneficios varios		
Otros Ingresos contables no presupuestarios		
(MENOS)		

3. Ingresos presupuestarios no contables	0	
Productos de capital		
Aprovechamientos de capital		
Ingresos derivados de financiamientos		
Otros Ingresos presupuestarios no contables		
4. Ingresos Contables (4= 1 + 2 - 3)	\$	12,329,345.99



Sistema de Evaluación
Cuenta Pública 2015

OPERADORA DE PROYECTOS ESTRATEGICOS DEL ESTADO DE SONORA

Estado Analítico del Ejercicio del Presupuesto de Egresos

Clasificación por Objeto del Gasto (Capítulo y Concepto)

Del 1 de enero al 31 de diciembre de 2015



CPCA-II-09

Ejercicio del presupuesto		Egresos					Subejercicio	Avance 7=4/3
		Aprobado	Ampliaciones/ (Reducciones)	Modificado Anual	Devengado Anual	Pagado Anual		
Capítulo del Gasto		1	2	3 = (1 + 2)	4	5	6 = (3 - 4)	
1000	Servicios Personales	8,692,012.20	0.00	8,692,012.20	8,118,022.33	8,118,022.33	573,989.87	93.40%
2000	Materiales y Suministros	247,739.39	-600.00	247,139.39	97,204.78	67,718.72	149,934.61	39.33%
3000	Servicios Generales	3,839,756.03	600.00	3,840,356.03	1,553,874.31	1,148,646.36	2,286,481.72	40.46%
4000	Transferencias, Asignaciones, Subsidios y Otras Ayudas	0.00	0.00	0.00	0.00	0.00	0.00	0.00%
5000	Bienes Muebles, Inmuebles e Intangibles	0.00	0.00	0.00	0.00	0.00	0.00	0.00%
6000	Inversión Pública	6,939,593.38	0.00	6,939,593.38	0.00	0.00	6,939,593.38	0.00%
7000	Inversiones Financieras y Otras Provisiones	0.00	0.00	0.00	0.00	0.00	0.00	0.00%
8000	Participaciones y Aportaciones	0.00	0.00	0.00	0.00	0.00	0.00	0.00%
9000	Deuda Pública	0.00	0.00	0.00	0.00	0.00	0.00	0.00%
Total del Gasto		19,719,101	0	19,719,101	9,769,101	9,334,387	9,950,000	49.54%



Sistema Estatal de Evaluación
Cuenta Pública 2015
Estado Analítico del Ejercicio Presupuesto de Egresos
Por Partida del Gasto
Operadora de Proyectos Estratégicos del Estado de Sonora
del 1 de enero al 31 de Diciembre de 2015



(PESOS)

CPCA-II-09-A

Ejercicio del Presupuesto		Egresos Aprobado Anual	Ampliaciones/ (Reducciones)	Egresos Modificado Anual	Egresos Devengado Acumulado	Egresos Pagado Acumulado	Subejercicio	% Avance Anual
Partida/Descripción		(1)	(2)	(3=1+2)	(4)	(5)	(8 = 3 - 4)	(9= 4/3)
1000	SERVICIOS PERSONALES	8,692,012.20	0.00	8,692,012.20	8,118,022.33	8,118,022.33	573,989.87	93.40%
1100	REMUNERACIONES AL PERSONAL DE CARÁCTER PERMANENTE	5,158,773.51	628,725.27	5,787,498.78	5,786,636.94	5,786,636.94	861.84	99.99%
113	SUELDO BASE AL PERSONAL DE CARÁCTER PERMANENTE	5,158,773.51	628,725.27	5,787,498.78	5,786,636.94	5,786,636.94	861.84	99.99%
	11301 SUELDOS	1,159,980.00	0.00	1,159,980.00	1,159,118.16	1,159,118.16	861.84	99.93%
	11303 REMUNERACIONES DIVERSAS	0.00	6,348.73	6,348.73	6,348.73	6,348.73	0.00	100.00%
	11306 RIESGO LABORAL	3,661,655.47	580,765.40	4,242,420.87	4,242,420.87	4,242,420.87	0.00	100.00%
	11307 AYUDA PARA HABITACION	214,248.00	12,421.32	226,669.32	226,669.32	226,669.32	0.00	100.00%
	11310 AYUDA PARA ENERGIA ELECTRICA	122,890.04	29,189.82	152,079.86	152,079.86	152,079.86	0.00	100.00%
1300	REMUNERACIONES ADICIONALES Y ESPECIALES	37,306.88	71,067.70	108,374.58	102,566.95	102,566.95	5,807.63	94.64%
132	PRIMAS DE VACACIONES , DOMINICAL Y GRATIFICACIÓN DE FIN DE AÑO	37,306.88	71,067.70	108,374.58	102,566.95	102,566.95	5,807.63	94.64%
	13201 PRIMAS DE VACACIONES Y DOMINICAL	12,382.48	16,000.00	28,382.48	22,574.85	22,574.85	5,807.63	79.54%
	13202 AGUINALDO O GRATIFICACION DE FIN DE AÑO	24,924.40	55,067.70	79,992.10	79,992.10	79,992.10	0.00	100.00%
1400	SEGURIDAD SOCIAL	1,043,069.77	123,205.67	1,166,275.44	1,152,712.37	1,152,712.37	13,563.07	98.84%
141	APORTACIONES DE SEGURIDAD SOCIAL	1,043,069.77	123,205.67	1,166,275.44	1,152,712.37	1,152,712.37	13,563.07	98.84%
	14101 APORTACIONES AL ISSSTE	296,317.66	0.00	296,317.66	287,737.54	287,737.54	8,580.12	97.10%
	14102 APORTACION POR SEGURO DE VIDA AL ISSSTESON	28.80	0.00	28.80	23.40	23.40	5.40	81.25%
	14103 APORTACION POR SEGURO DE RETIRO AL ISSSTESON	406.80	96.14	502.94	502.94	502.94	0.00	100.00%
	14104 ASIGNACION PARA PRESTAMOS A CORTO PLAZO	16,736.28	0.00	16,736.28	16,676.07	16,676.07	60.21	99.64%
	14105 APORTACIONES AL SEGURO DE CESANTIA DE EDAD AVANZAD	16,736.28	0.00	16,736.28	16,685.29	16,685.29	50.99	99.70%
	14106 OTRAS PRESTACIONES DE SEGURIDAD SOCIAL	15,409.74	118,072.48	133,482.22	133,482.22	133,482.22	0.00	100.00%
	14201 APORTACIONES AL FOVISSSTE	137,988.05	0.00	137,988.05	133,121.70	133,121.70	4,866.35	96.47%
	14301 APORTACIONES AL SISTEMA DE AHORRO PARA EL RETIRO	559,446.16	5,037.05	564,483.21	564,483.21	564,483.21	0.00	100.00%
1500	OTRAS PRESTACIONES SOCIALES Y ECONÓMICAS	2,452,862.04	-822,998.64	1,629,863.40	1,076,106.07	1,076,106.07	553,757.33	66.02%
152	INDEMNIZACIONES	2,452,862.04	-822,998.64	1,629,863.40	1,076,106.07	1,076,106.07	553,757.33	66.02%
	15201 INDEMNIZACIONES AL PERSONAL	0.00	120,614.31	120,614.31	120,614.31	120,614.31	0.00	100.00%
	15901 OTRAS PRESTACIONES	2,452,862.04	-943,612.95	1,509,249.09	955,491.76	955,491.76	553,757.33	63.31%
2000	MATERIALES Y SUMINISTROS	247,739.39	-600.00	247,139.39	97,204.78	67,718.72	149,934.61	39.33%
2100	MATERIALES DE ADMINISTRACIÓN, EMISION DE DOCUMENTO	132,239.39	-600.00	131,639.39	55,616.07	40,056.81	76,023.32	42.25%
211	MATERIALES, ÚTILES Y EQUIPOS MENORES DE OFICINA	132,239.39	-600.00	131,639.39	55,616.07	40,056.81	76,023.32	42.25%



Sistema Estatal de Evaluación
Cuenta Pública 2015
Estado Analítico del Ejercicio Presupuesto de Egresos
Por Partida del Gasto
Operadora de Proyectos Estratégicos del Estado de Sonora
del 1 de enero al 31 de Diciembre de 2015
(PESOS)



CPCA-II-09-A

Ejercicio del Presupuesto	Egresos Aprobado Anual	Ampliaciones/ (Reducciones)	Egresos Modificado Anual	Egresos Devengado Acumulado	Egresos Pagado Acumulado	Subejercicio	% Avance Anual
Partida/Descripción	(1)	(2)	(3=1+2)	(4)	(5)	(8 = 3 - 4)	(9= 4/3)
21101 MATERIALES, UTILES Y EQUIPOS MENORES DE OFICINA	39,500.00	0.00	39,500.00	15,046.11	6,728.15	24,453.89	38.09%
21201 MATERIALES Y UTILES DE IMPRESIÓN Y PRODUCCION	55,000.00	0.00	55,000.00	40,569.96	33,328.66	14,430.04	73.76%
21401 MATERIALES Y UTILES PARA EL PROCESAMIENTO DE EQUIP	15,000.00	-600.00	14,400.00	0.00	0.00	14,400.00	0.00%
21501 MATERIAL PARA INFORMACION	10,000.00	0.00	10,000.00	0.00	0.00	10,000.00	0.00%
21601 MATERIAL DE LIMPIEZA	10,000.00	0.00	10,000.00	0.00	0.00	10,000.00	0.00%
21801 PLACAS, ENGOMADOS, CALCOMANIAS Y HOLOGRAMAS	2,739.39	0.00	2,739.39	0.00	0.00	2,739.39	0.00%
2200 ALIMENTOS Y UTENSILIOS	25,000.00	-328.10	24,671.90	13,982.08	7,183.38	10,689.82	56.67%
221 PRODUCTOS ALIMENTICIOS PARA PERSONAS	25,000.00	-328.10	24,671.90	13,982.08	7,183.38	10,689.82	56.67%
22101 PRODUCTOS ALIMENTICIOS PARA EL PERSONAL EN LAS INS	15,000.00	-328.10	14,671.90	11,900.08	5,833.38	2,771.82	81.11%
22106 ADQUISICION DE AGUA POTABLE	7,000.00	0.00	7,000.00	1,650.00	1,350.00	5,350.00	23.57%
22301 UTENSILIOS PARA EL SERVICIO DE ALIMENTACION	3,000.00	0.00	3,000.00	432.00	0.00	2,568.00	14.40%
2400 MATERIALES Y ARTICULOS DE CONSTRUCCION Y DE REPARA	6,000.00	1,128.10	7,128.10	7,128.10	0.00	0.00	100.00%
246 MATERIAL ELÉCTRICO Y ELECTRÓNICO	6,000.00	1,128.10	7,128.10	7,128.10	0.00	0.00	100.00%
24601 MATERIAL ELECTRICO Y ELECTRONICO	6,000.00	-5,594.00	406.00	406.00	0.00	0.00	100.00%
24801 MATERIALES COMPLEMENTARIOS	0.00	6,722.10	6,722.10	6,722.10	0.00	0.00	100.00%
2600 COMBUSTIBLES, LUBRICANTES Y ADITIVOS	75,000.00	-800.00	74,200.00	20,478.53	20,478.53	53,721.47	27.60%
261 COMBUSTIBLES, LUBRICANTES Y ADITIVOS	75,000.00	-800.00	74,200.00	20,478.53	20,478.53	53,721.47	27.60%
26101 COMBUSTIBLES	75,000.00	-800.00	74,200.00	20,478.53	20,478.53	53,721.47	27.60%
2900 HERRAMIENTAS, REFACCIONES Y ACCESORIOS MENORES	9,500.00	0.00	9,500.00	0.00	0.00	9,500.00	0.00%
291 HERRAMIENTAS MENORES	9,500.00	0.00	9,500.00	0.00	0.00	9,500.00	0.00%
29101 HERRAMIENTAS MENORES	1,500.00	0.00	1,500.00	0.00	0.00	1,500.00	0.00%
29401 REFACCIONES Y ACCESORIOS MENORES DE EQUIPO DE COMP	8,000.00	0.00	8,000.00	0.00	0.00	8,000.00	0.00%
3000 SERVICIOS GENERALES	3,839,756.03	600.00	3,840,356.03	1,553,874.32	1,148,646.36	2,286,481.71	40.46%
3100 SERVICIOS BASICOS	435,919.00	-57,756.92	378,162.08	245,285.48	207,119.72	132,876.60	64.86%
311 ENERGIA ELECTRICA	435,919.00	-57,756.92	378,162.08	245,285.48	207,119.72	132,876.60	64.86%
31101 ENERGIA ELECTRICA	270,000.00	-57,756.92	212,243.08	141,176.45	111,636.89	71,066.63	66.52%
31301 AGUA POTABLE	10,000.00	0.00	10,000.00	1,748.66	1,076.88	8,251.34	17.49%
31401 TELEFONIA TRADICIONAL	131,919.00	0.00	131,919.00	92,909.00	85,563.27	39,010.00	70.43%
31701 SERVICIO DE ACCESO A INTERNET, REDES Y PROCESAMIE	20,000.00	0.00	20,000.00	7,316.81	6,708.12	12,683.19	36.58%



Sistema Estatal de Evaluación
Cuenta Pública 2015
Estado Analítico del Ejercicio Presupuesto de Egresos
Por Partida del Gasto
Operadora de Proyectos Estrategicos del Estado de Sonora
del 1 de enero al 31 de Diciembre de 2015



(PESOS)

CPCA-II-09-A

Ejercicio del Presupuesto	Egresos Aprobado Anual	Ampliaciones/ (Reducciones)	Egresos Modificado Anual	Egresos Devengado Acumulado	Egresos Pagado Acumulado	Subejercicio	% Avance Anual
Partida/Descripción	(1)	(2)	(3=1+2)	(4)	(5)	(8 = 3 - 4)	(9= 4/3)
31801 SERVICIO POSTAL	4,000.00	0.00	4,000.00	2,134.56	2,134.56	1,865.44	53.36%
3200 SERVICIO DE ARRENDAMIENTO	743,683.00	57,756.92	801,439.92	722,733.04	542,562.28	78,706.88	90.18%
322 ARRENDAMIENTO DE EDIFICIOS	743,683.00	57,756.92	801,439.92	722,733.04	542,562.28	78,706.88	90.18%
32201 ARRENDAMIENTO DE EDIFICIOS	720,683.00	57,756.92	778,439.92	720,683.04	540,512.28	57,756.88	92.58%
32301 ARRENDAMIENTO DE MUEBLES, MAQUINARIA Y EQUIPO	5,000.00	0.00	5,000.00	0.00	0.00	5,000.00	0.00%
32501 ARRENDAMIENTO DE EQUIPO DE TRANSPORTE	18,000.00	0.00	18,000.00	2,050.00	2,050.00	15,950.00	11.39%
3300 SERVICIOS PROFESIONALES, CIENTIFICOS, TECNICOS Y O	1,847,013.20	-10,844.31	1,836,168.89	219,840.00	120,079.52	1,616,328.89	11.97%
331 SERVICIOS LEGALES, DE CONTABILIDAD, AUDITORÍA Y RELACIONADOS	1,847,013.20	-10,844.31	1,836,168.89	219,840.00	120,079.52	1,616,328.89	11.97%
33101 SERVICIOS LEGALES, DE CONTABILIDAD, AUDITORIAS Y R	1,600,000.00	0.00	1,600,000.00	189,437.68	96,637.68	1,410,562.32	11.84%
33401 SERVICIOS DE CAPACITACION	27,013.20	0.00	27,013.20	0.00	0.00	27,013.20	0.00%
33605 LICITACIONES, CONVENIOS Y CONVOCATORIAS	30,000.00	-10,844.31	19,155.69	0.00	0.00	19,155.69	0.00%
33801 SERVICIOS DE VIGILANCIA	40,000.00	0.00	40,000.00	26,487.32	19,526.84	13,512.68	66.22%
33901 SERVICIOS PROFESIONALES, CIENTIFICOS Y TECNICOS IN	150,000.00	0.00	150,000.00	3,915.00	3,915.00	146,085.00	2.61%
3400 SERVICIOS FINANCIEROS, BANCARIOS Y COMERCIALES	60,000.00	5,688.31	65,688.31	30,679.55	30,679.55	35,008.76	46.70%
341 SERVICIOS FINANCIEROS Y BANCARIOS	60,000.00	5,688.31	65,688.31	30,679.55	30,679.55	35,008.76	46.70%
34101 SERVICIOS FINANCIEROS Y BANCARIOS	20,000.00	4,735.36	24,735.36	24,046.78	24,046.78	688.58	97.22%
34401 SEGUROS DE RESPONSABILIDAD PATRIMONIAL Y FIANZAS	30,000.00	0.00	30,000.00	0.00	0.00	30,000.00	0.00%
34501 SEGUROS DE BIENES PATRIMONIALES	10,000.00	0.00	10,000.00	5,679.82	5,679.82	4,320.18	56.80%
34701 FLETES Y MANIOBRAS	0.00	952.95	952.95	952.95	952.95	0.00	100.00%
3500 SERVICIOS DE INSTALACION, REPARACION, MANTENIMIENTO	248,627.00	25,600.00	274,227.00	210,664.61	143,108.65	63,562.39	76.82%
351 CONSERVACIÓN Y MANTENIMIENTO MENOR DE INMUEBLES	248,627.00	25,600.00	274,227.00	210,664.61	143,108.65	63,562.39	76.82%
35101 MANTENIMIENTO Y CONSERVACION DE INMUEBLES	30,000.00	0.00	30,000.00	0.00	0.00	30,000.00	0.00%
35201 MANTENIMIENTO Y CONSERVACION DE MOBILIARIO Y EQUIP	20,000.00	0.00	20,000.00	0.00	0.00	20,000.00	0.00%
35302 MANTENIMIENTO Y CONSERVACION DE BIENES INFORMATICO	15,000.00	0.00	15,000.00	13,314.43	13,314.43	1,685.57	88.76%
35501 MANTENIMIENTO Y CONSERVACION DE EQUIPO DE TRANSPOR	15,000.00	25,000.00	40,000.00	38,272.04	21,440.44	1,727.96	95.68%
35701 MANTENIMIENTO Y CONSERVACION DE MAQUINARIA Y EQUIP	42,546.00	600.00	43,146.00	43,131.11	30,143.26	14.89	99.97%
35801 SERVICIOS DE LIMPIEZA Y MANEJO DE DESECHOS	120,000.00	0.00	120,000.00	114,002.34	76,885.23	5,997.66	95.00%
35901 SERVICIOS DE JARDINERIA Y FUMIGACION	6,081.00	0.00	6,081.00	1,944.69	1,325.29	4,136.31	31.98%



Sistema Estatal de Evaluación
Cuenta Pública 2015
Estado Analítico del Ejercicio Presupuesto de Egresos
Por Partida del Gasto
Operadora de Proyectos Estratégicos del Estado de Sonora
del 1 de enero al 31 de Diciembre de 2015
(PESOS)



CPCA-II-09-A

Ejercicio del Presupuesto		Egresos Aprobado Anual	Ampliaciones/ (Reducciones)	Egresos Modificado Anual	Egresos Devengado Acumulado	Egresos Pagado Acumulado	Subejercicio	% Avance Anual
Partida/Descripción		(1)	(2)	(3=1+2)	(4)	(5)	(8 = 3 - 4)	(9= 4/3)
3600	SERVICIOS DE COMUNICACION SOCIAL Y PUBLICIDAD	21,000.00	0.00	21,000.00	0.00	0.00	21,000.00	0.00%
361	DIFUSIÓN POR RADIO, TELEVISIÓN Y OTROS MEDIOS DE MENSAJES SOBRE PROGRAMAS Y ACTIVIDADES GUBERNAMENTALES	21,000.00	0.00	21,000.00	0.00	0.00	21,000.00	0.00%
	36101 DIFUSION POR RADIO, TELEVISION Y OTROS MEDIOS DE M	20,000.00	0.00	20,000.00	0.00	0.00	20,000.00	0.00%
	36401 SERVICIOS DE REVELADO DE FOTOGRAFIAS	1,000.00	0.00	1,000.00	0.00	0.00	1,000.00	0.00%
3700	SERVICIOS DE TRASLADO Y VIATICOS	300,480.00	0.00	300,480.00	104,617.11	85,042.11	195,862.89	34.82%
371	PASAJES AÉREOS	300,480.00	0.00	300,480.00	104,617.11	85,042.11	195,862.89	34.82%
	37101 PASAJES AEREOS	100,000.00	0.00	100,000.00	70,708.00	54,564.00	29,292.00	70.71%
	37201 PASAJES TERRESTRES	10,000.00	0.00	10,000.00	0.00	0.00	10,000.00	0.00%
	37501 VIATICOS EN EL PAIS	100,000.00	0.00	100,000.00	6,238.11	6,238.11	93,761.89	6.24%
	37502 GASTOS DE CAMINO	20,480.00	0.00	20,480.00	4,300.00	4,300.00	16,180.00	21.00%
	37601 VIATICOS EN EL EXTRANJERO	60,000.00	0.00	60,000.00	22,991.00	19,560.00	37,009.00	38.32%
	37901 CUOTAS	10,000.00	0.00	10,000.00	380.00	380.00	9,620.00	3.80%
3800	SERVICIOS OFICIALES	130,887.83	-25,000.00	105,887.83	11,898.53	11,898.53	93,989.30	11.24%
381	GASTOS DE CEREMONIAL	130,887.83	-25,000.00	105,887.83	11,898.53	11,898.53	93,989.30	11.24%
	38101 GASTOS DE CEREMONIAL	20,000.00	0.00	20,000.00	0.00	0.00	20,000.00	0.00%
	38301 CONGRESOS Y CONVENCIONES	40,000.00	-25,000.00	15,000.00	0.00	0.00	15,000.00	0.00%
	38501 GASTOS DE ATENCION Y PROMOCION	70,887.83	0.00	70,887.83	11,898.53	11,898.53	58,989.30	16.79%
3900	OTROS SERVICIOS GENERALES	52,146.00	5,156.00	57,302.00	8,156.00	8,156.00	49,146.00	14.23%
392	IMPUESTOS Y DERECHOS	52,146.00	5,156.00	57,302.00	8,156.00	8,156.00	49,146.00	14.23%
	39201 IMPUESTOS Y DERECHOS	49,146.00	0.00	49,146.00	0.00	0.00	49,146.00	0.00%
	39501 PENAS, MULTAS, ACCESORIOS Y ACTUALIZACIONES	3,000.00	5,156.00	8,156.00	8,156.00	8,156.00	0.00	100.00%
6000	INVERSIÓN PÚBLICA	6,939,593.38	0.00	6,939,593.38	0.00	0.00	6,939,593.38	0.00%
6200	OBRA PUBLICA EN BIENES PROPIOS	6,939,593.38	0.00	6,939,593.38	0.00	0.00	6,939,593.38	0.00%
624	DIVISIÓN DE TERRENOS Y CONSTRUCCIÓN DE OBRAS DE URBANIZAC	6,939,593.38	0.00	6,939,593.38	0.00	0.00	6,939,593.38	0.00%
	62401 CONSTRUCCION	4,050,000.00	0.00	4,050,000.00	0.00	0.00	4,050,000.00	0.00%
	62406 ESTUDIOS Y PROYECTOS	1,500,000.00	0.00	1,500,000.00	0.00	0.00	1,500,000.00	0.00%
	62419 INDIRECTOS PARA OBRA DE DIVISIÓN DE TERRENOS Y CON	1,389,593.38	0.00	1,389,593.38	0.00	0.00	1,389,593.38	0.00%



Sistema Estatal de Evaluación
Cuenta Pública 2015
Estado Analítico del Ejercicio Presupuesto de Egresos
Por Partida del Gasto
Operadora de Proyectos Estratégicos del Estado de Sonora
del 1 de enero al 31 de Diciembre de 2015
(PESOS)



CPCA-II-09-A

Ejercicio del Presupuesto	Egresos Aprobado Anual	Ampliaciones/ (Reducciones)	Egresos Modificado Anual	Egresos Devengado Acumulado	Egresos Pagado Acumulado	Subejercicio	% Avance Anual
Partida/Descripción	(1)	(2)	(3=1+2)	(4)	(5)	(8 = 3 - 4)	(9= 4/3)
GRAN TOTAL	19,719,101.00	0.00	19,719,101.00	9,769,101.43	9,334,387.41	9,949,999.57	49.54%



Sistema Estatal de Evaluación
Cuenta Pública 2015
OPERADORA DE PROYECTOS ESTRATEGICOS DEL ESTADO DE SONORA
Estado Analítico del Ejercicio del Presupuesto de Egresos
Clasificación Económica (por Tipo de Gasto)
Del 1 de enero al 31 de diciembre de 2015



CPCA-II-09-

Concepto	Egresos					Subejercicio 6 = (3 - 4)
	Aprobado	Ampliaciones/ (Reducciones)	Modificado	Devengado	Pagado	
	1	2	3 = (1 + 2)	4	5	
Gasto Corriente	12,779,508	0	12,779,508	9,769,101	9,334,387	3,010,406
Gasto de Capital	6,939,593	0	6,939,593			6,939,593
Amortización de la Deuda y Disminución de Pasivos	0	0	0	0	0	0
Pensiones y Jubilaciones	0	0	0	0	0	0
Participaciones	0	0	0	0	0	0
Total del Gasto	\$ 19,719,101.00	\$ -	\$ 19,719,101.00	\$ 9,769,101.42	\$ 9,334,387.41	\$ 9,949,999.58



Sistema Estatal de Evaluación
Estado Analítico del Ejercicio Presupuesto de Egresos
Clasificación Administrativa (Por Unidad Administrativa)
OPERADORA DE PROYECTOS ESTRATEGICOS DEL ESTADO DE SONORA
Del 01 de Enero al 31 de Diciembre de 2015



CPCA-II-09-C

(PESOS)

Clasificación Administrativa (Por Unidad Administrativa)	Egresos Aprobado Anual (1)	Ampliaciones/ (Reducciones) (2)	Egresos Modificado Anual (3=1+2)	Egresos Devengado Anual (4)	Egresos Pagado Anual (5)	Subejercicio (6 = 3 - 4)	% Avance Anual (7= 4/3)
101 DIRECCION GENERAL	8,442,741.42	0.00	8,442,741.42	2,451,207.87	2,451,207.87	5,991,533.55	29.03%
102 DIRECCIONES DE ADMINISTRACION Y FINANZAS	3,520,429.94	0.00	3,520,429.94	2,977,339.50	2,637,738.44	543,090.44	84.57%
103 COORDINACION TECNICA Y DE DES. DE PROY.	2,927,849.36	0.00	2,927,849.36	894,376.94	801,576.94	2,033,472.42	30.55%
104 DIR. DE ARQUITECTURA E IMAGEN URBANA	678,157.80	0.00	678,157.80	383,758.53	383,758.53	294,399.27	56.59%
105 DIR. DE ANALISIS Y GESTION FINANCIERA	1,277,658.00	0.00	1,277,658.00	553,287.76	553,287.76	724,370.24	43.30%
106 DIR. DE PROYECTOS REGIONALES	752,874.68	0.00	752,874.68	767,069.16	766,322.21	-14,194.48	101.89%
107 DIR, DE PROM. DE PROGRAMAS INMOBILIARIOS	746,624.68	0.00	746,624.68	421,313.48	421,313.48	325,311.20	56.43%
108 DIR. DE ASUNTOS JURIDICOS Y NORMATIVOS	499,957.12	0.00	499,957.12	330,111.57	330,111.57	169,845.55	66.03%
109 ORGANO DE CONTROL Y DESAROLLO ADMVO.	872,808.00	0.00	872,808.00	990,636.61	989,070.61	-117,828.61	113.50%
Total del Gasto	\$ 19,719,101.00	\$ -	\$ 19,719,101.00	\$ 9,769,101.42	\$ 9,334,387.41	\$ 9,949,999.58	49.54%



Sistema Estatal de Evaluación
Estado Analítico del Ejercicio Presupuesto de Egresos
Clasificación Administrativa (Por Poderes)
OPERADORA DE PROYECTOS ESTRATEGICOS DEL ESTADO DE SONORA
Del 01 de Enero al 31 de Diciembre de 2015
(PESOS)



CPCA-II-09-C

Clasificación Administrativa (Por Poderes)	Egresos Aprobado Anual (1)	Ampliaciones/ (Reducciones) (2)	Egresos Modificado Anual (3=1+2)	Egresos Devengado Anual (4)	Egresos Pagado Anual (5)	Subejercicio (6 = 3 - 4)	% Avance Anual (7= 4/3)
Poder Ejecutivo	19,719,101.00	0.00	19,719,101.00	9,769,101.42	9,334,387.41	9,949,999.58	49.54%
Poder Legislativo							
Poder Judicial							
Órganos Autónomos							
Total del Gasto	\$19,719,101.00	\$0.00	\$19,719,101.00	\$9,769,101.42	\$9,334,387.41	\$9,949,999.58	49.54%



Sistema Estatal de Evaluación
Estado Analítico del Ejercicio Presupuesto de Egresos
Clasificación Funcional (Finalidad y Función)
OPERADORA DE PROYECTOS ESTRATEGICOS DEL ESTADO DE SONORA
Del 01 de Enero al 31 de Diciembre de 2015
(PESOS)



CPCA-II-09-C

Concepto	Egresos Aprobado Anual (1)	Ampliaciones/ (Reducciones) (2)	Egresos Modificado Anual (3=1+2)	Egresos Devengado Anual (4)	Egresos Pagado Anual (5)	Subejercicio (6 = 3 - 4)	% Avance Anual (7= 4/3)
Gobierno							
Legislación							
Justicia							
Coordinación de la Política de Gobierno							
Relaciones Exteriores							
Asuntos Financieros y Hacendarios							
Seguridad Nacional							
Asuntos de Orden Público y Seguridad Interior							
Otros Servicios Generales							
Desarrollo Social							
Protección Ambiental							
Viviendas y Servicios a la Comunidad							
Salud							
Recreación, Cultura y Otras Manifestaciones Sociales							
Educación							
Protección Social							
Otros Asuntos Sociales							
Desarrollo Económico	19,719,101.00	0.00	19,719,101.00	9,769,101.42	9,334,387.41	9,949,999.58	49.54%
Asuntos Económicos, Comerciales y Laborales en General							
Agropecuaria, Silvicultura, Pesca y Caza							
Combustibles y Energía							
Minería, Manufacturas y Construcción							
Transporte							
Comunicaciones							
Turismo							
Ciencia, Tecnología e Innovación							
Otras Industrias y Otros Asuntos Económicos	19,719,101.00	0.00	19,719,101.00	9,769,101.42	9,334,387.41	9,949,999.58	49.54%
Otras No Clasificadas en funciones anteriores							
Transacciones de la Deuda Pública / Costo financiero de la							
Transferencias, Participaciones y Aportaciones entre							
Diferentes Niveles y Órdenes de gobierno							
Saneamiento del Sistema Financiero							

Costo financiero, deuda o apoyos a deudores y ahorradores de la banca	0.00	0.00	0.00	0.00	0.00	0.00	0.00%
Adeudos de ejercicios fiscales anteriores	0.00	0.00	0.00	0.00	0.00	0.00	0.00%
Total del Gasto	19,719,101.00	0.00	19,719,101.00	9,769,101.45	9,334,387.44	9,949,999.55	49.54%



**Sistema Estatal de Evaluación
Cuenta Pública 2015
Conciliación entre los Egresos Presupuestarios y los Gastos Contables
OPERADORA DE PROYECTOS ESTRATEGICOS DEL ESTADO DE SONORA
Al 31 de Diciembre de 2015
(PESOS)**



CPCA-II-09-D

1. Total de Egresos Presupuestarios	\$	9,769,101.46
--	----	--------------

(MENOS)

2. Egresos Presupuestarios no contables		
Mobiliario y equipo de administración Mobiliario y equipo educacional y recreativo Equipo e instrumental médico y de laboratorio Vehículos y equipo de transporte Equipo de defensa y seguridad Maquinaria, otros equipos y herramientas Arctivos biológicos Bienes inmuebles Activos intangibles Obra pública en bienes propios Acciones y participaciones de capital Compra de títulos y valores Inversiones en fideicomisos, mandatos y otros análogos Provisiones para contingencias y otras erogaciones esenciales Armonización de la deuda pública Adeudos de ejercicios fiscales anteriores (ADEFAS)		
Otros Egresos Presupuestales No Contables		
(MAS)		

3. Gastos contables no presupuestarios		
Estimaciones, depreciaciones, deterioros, obsolescencia y amortizaciones Provisiones Disminución de inventarios Aumento por insuficiencia de estimaciones por pérdida o deterioro u obsolescencia Aumento por insuficiencia de provisiones Otros gastos		180,933.78
Otros Gastos Contables No Presupuestales		

4. Total de Gasto Contable (4= 1 - 2 + 3)		\$9,950,035.24
---	--	-----------------------



Sistema de Evaluación
Cuenta Pública 2015
OPERADORA DE PROYECTOS ESTRATEGICOS DEL ESTADO DE SONORA
Endeudamiento Neto
al 31 de Diciembre de 2015



CPCA-II-10

Identificación del crédito o Instrumento	Contratacion / Colocación	Amortización	Endeudamiento Neto
	A	B	C=A-B
Créditos Bancarios			
1			
2			
3			
4			
5			
6			
7			
8			
9			
10			
Total Créditos Bancarios			
Otros Instrumentos de Deuda			
1			
2			
3			
4			
5			
6			
7			
8			
9			
10			
Total Otros Instrumentos de Deuda			
TOTAL			

La Operadora no se encuentra en este supuesto



Sistema Estatal de Evaluación
Cuenta Pública 2015
Intereses de la Deuda
OPERADORA DE PROYECTOS ESTRATEGICOS DEL ESTADO DE SONORA
al 31 de Diciembre de 2015
(pesos)



CPCA-II-11

Identificación del crédito o Instrumento	Devengado	Pagado
Créditos Bancarios		
1		
2		
3		
4		
5		
6		
7		
8		
9		
10		
Total de Intereses Créditos Bancarios		
Otros Instrumentos de Deuda		
1		
2		
3		
4		
5		
6		
7		
8		
9		
10		
Total Intereses Otros Instrumentos de Deuda		
TOTAL		

La operadora no cuenta con creditos bancarios



Sistema Estatal de Evaluación
Cuenta Pública 2015
OPERADORA DE PROYECTOS ESTRATEGICOS DEL ESTADO DE SONORA
Indicadores de Postura Fiscal
Del 1 de enero al 31 de diciembre de 2015



CPCA-II-12

Concepto	Estimado	Devengado	Pagado ³
I. Ingresos Presupuestarios (I=1+2)	19,719,101	12,329,347	12,329,347
1. Ingresos del Gobierno de la Entidad Federativa ¹	0	0	0
2. Ingresos del Sector Paraestatal ¹	19,719,101	12,329,347	12,329,347
II. Egresos Presupuestarios (II=3+4)	0	9,769,101	9,334,387
3. Egresos del Gobierno de la Entidad Federativa ²			
4. Egresos del Sector Paraestatal ²	0	9,769,101	9,334,387
III. Balance Presupuestario (Superávit o Déficit) (III = I - II)	19,719,101	2,560,245	2,994,959

Concepto	Estimado	Devengado	Pagado ³
III. Balance presupuestario (Superávit o Déficit)	19,719,101	2,560,245	2,994,959
IV. Intereses, Comisiones y Gastos de la Deuda	0	0	0
V. Balance Primario (Superávit o Déficit) (V= III - IV)	19,719,101	2,560,245	2,994,959

Concepto	Estimado	Devengado	Pagado ³
A. Financiamiento	0	0	0
B. Amortización de la deuda	0	0	0
C. Endeudamiento ó desendeudamiento (C = A - B)	0	0	0

1. Los Ingresos que se presentan son los ingresos presupuestarios totales sin incluir los ingresos por financiamientos. Los Ingresos del Gobierno de la Entidad Federativa corresponden a los del Poder Ejecutivo, Legislativo Judicial y Autónomos

2. Los egresos que se presentan son los egresos presupuestarios totales sin incluir los egresos por amortización. Los egresos del Gobierno de la Entidad Federativa corresponden a los del Poder Ejecutivo, Legislativo, Judicial y Órganos Autónomos

3. Para Ingresos se reportan los ingresos recaudados; para egresos se reportan los egresos pagados



Sistema Estatal de Evaluación Ficha Técnica para Evaluación de Indicadores de Proyectos y Procesos



Cierre Anual en el Cumplimiento de las Metas del Indicador

CPCA-III-13

DATOS DEL PROGRAMA/PROYECTO/PROCESO

Número y Nombre del Programa	Sonora Competitivo		
Nombre del Proyecto o Proceso	Realizar Obras de Infraestructura en la Ciudad del Conocimiento FASE 1-A (ÁREA DEL PARQUE DE INNOVACIÓN)	Clave Programática	2111193J8B0339393016
Unidad Responsable	IMPULSOR Fideicomiso Operadora de Proyectos Estratégicos del Estado de Sonora	Unidad Ejecutora	IMPULSOR Fideicomiso Operadora de Proyectos Estratégicos del Estado de Sonora
Objetivo del Proceso o Proyecto	REALIZAR LAS OBRAS DE INFRAESTRUCTURA QUE PERMITAN SER LA BASE PARA EL CRECIMIENTO FUTURO DEL PARQUE TECNOLÓGICO Y DE INNOVACIÓN DE SONORA		
Resultado Esperado	COORDINAR LA EJECUCIÓN DE LAS OBRAS DE INFRAESTRUCTURA NECESARIAS PARA EL CRECIMIENTO DEL PARQUE TECNOLÓGICO Y DE INNOVACIÓN DE SONORA (CIUDAD DEL CONOCIMIENTO)		

DATOS DEL INDICADOR

Nombre del indicador	INDICE DE AVANCE EN LA EJECUCIÓN DE LAS OBRAS DE INFRAESTRUCTURA	Tipo	De Gestión
Fórmula de cálculo	(OBRAS CONTRATADAS / OBRAS PROGRAMADAS) X 100		
Interpretación	Coordinar con eficiencia y eficacia la contratacion y ejecucion de las Obras de Infraestructura en la Ciudad del Conocimiento.		
Dimensión del indicador	Eficiencia		

AVANCE DEL INDICADOR

Variables	Unidad de medida				
Indicador	Unidad de medida	Meta anual	Modificadción	Resultado	Semáforo
	Porcentaje	100	106%	4.11	

Criterios de semaforización

Aceptable (color verde): Cuando el cumplimiento de la meta del indicador alcance un cumplimiento de entre 80 y 100% respecto al valor programado
Con riesgo (color amarillo): Cuando el cumplimiento de la meta se ubique dentro del rango del 51 al 79% respecto al valor programado
Crítico (color rojo): Cuando el cumplimiento de la meta registre un avance de 50% o menos respecto al valor programado

EVALUACIÓN CUALITATIVA

La Evaluación solo refleja la proporción de gastos del Organismos aplicables a esta Meta, ya que por falta de recursos para su cumplimiento, Proyectos y Obras no se pudieron ejecutar



Sistema Estatal de Evaluación
Ficha Técnica para Evaluación de Indicadores de Proyectos y Procesos



Cierre Anual en el Cumplimiento de las Metas del Indicador

DATOS DEL PROGRAMA/PROYECTO/PROCESO

CPCA-III-13

--



Sistema Estatal de Evaluación Ficha Técnica para Evaluación de Indicadores de Proyectos y Procesos



Cierre Anual en el Cumplimiento de las Metas del Indicador

CPCA-III-13

DATOS DEL PROGRAMA/PROYECTO/PROCESO

Número y Nombre del Programa	Sonora Competitivo		
Nombre del Proyecto o Proceso	(010) CONDUCCION TECNICA, OPERATIVA Y FINANCIERA DE LOS PROYECTOS DE LA OPERADORA	Clave Programática	2111193J8B0339393010
Unidad Responsable	IMPULSOR Fideicomiso Operadora de Proyectos Estratégicos del Estado de Sonora	Unidad Ejecutora	IMPULSOR Fideicomiso Operadora de Proyectos Estratégicos del Estado de Sonora
Objetivo del Proceso o Proyecto	Coordinar técnica y operativamente los proyectos detonadores de la operadora en estricto apego a su Programa Anual de Operaciones.		
Resultado Esperado	Integrar acciones para desarrollar de manera eficiente y eficaz los proyectos de inversión e infraestructura de la Operadora.		

DATOS DEL INDICADOR

Nombre del indicador	Índice de Avance en la ejecución de proyectos programados	Tipo	De Gestión
Fórmula de cálculo	(Proyectos ejecutados / proyectos programados) x 100		
Interpretación	Ejecutar con eficiencia y eficacia los proyectos programados.		
Dimensión del indicador	Eficiencia		

AVANCE DEL INDICADOR

Variables	Unidad de medida	Meta anual	Modificación	Resultado	Semáforo
Indicador	Porcentaje	100	0	34.17	

Criterios de semaforización

Aceptable (color verde): Cuando el cumplimiento de la meta del indicador alcance un cumplimiento de entre 80 y 100% respecto al valor programado
Con riesgo (color amarillo): Cuando el cumplimiento de la meta se ubique dentro del rango del 51 al 79% respecto al valor programado
Crítico (color rojo): Cuando el cumplimiento de la meta registre un avance de 50% o menos respecto al valor programado

EVALUACIÓN CUALITATIVA

No se generaron los recursos propios proyectados por distintas situaciones ajenas a IMPULSOR, por este motivo no se realizaron las gestiones programadas para este proceso



Sistema Estatal de Evaluación Ficha Técnica para Evaluación de Indicadores de Proyectos y Procesos

Cierre Anual en el Cumplimiento de las Metas del Indicador



CPCA-III-13

DATOS DEL PROGRAMA/PROYECTO/PROCESO



Sistema Estatal de Evaluación Ficha Técnica para Evaluación de Indicadores de Proyectos y Procesos



Cierre Anual en el Cumplimiento de las Metas del Indicador

CPCA-III-13

DATOS DEL PROGRAMA/PROYECTO/PROCESO

Número y Nombre del Programa	Sonora Competitivo		
Nombre del Proyecto o Proceso	(OMZ) Energías Renovables	Clave Programática	2111193J8B03393930MZ
Unidad Responsable	IMPULSOR Fideicomiso Operadora de Proyectos Estratégicos del Estado de Sonora	Unidad Ejecutora	IMPULSOR Fideicomiso Operadora de Proyectos Estratégicos del Estado de Sonora
Objetivo del Proceso o Proyecto	4.3.2. Inducir la instrumentación de tecnologías más limpias y amigables con el medio ambiente en el ámbito doméstico, industrial agrícola y de transporte en el estado de Sonora.		
Resultado Esperado	Contar con un Parque Fotovoltaico que Genera Energía de bajo costo para el sector Educativo en el Estado		

DATOS DEL INDICADOR

Nombre del indicador	Indice de Gestiones Relizadas	Tipo	De Gestión
Fórmula de cálculo	(Gestiones realizadas / gestiones programadas) X 100		
Interpretación	Avance en la ejecución de las gestiones realizadas con relación a las gestiones programadas		
Dimensión del indicador	Eficiencia		

AVANCE DEL INDICADOR

Variables	Unidad de medida	Meta anual	Modificadción	Resultado	Semáforo
Indicador	Unidad de medida	Meta anual	Modificadción	Resultado	Semáforo
Indice de Gestiones Relizadas	Porcentaje	100	0	100	

Criterios de semaforización

Aceptable (color verde): Cuando el cumplimiento de la meta del indicador alcance un cumplimiento de entre 80 y 100% respecto al valor programado
Con riesgo (color amarillo): Cuando el cumplimiento de la meta se ubique dentro del rango del 51 al 79% respecto al valor programado
Crítico (color rojo): Cuando el cumplimiento de la meta registre un avance de 50% o menos respecto al valor programado

EVALUACIÓN CUALITATIVA



Sistema Estatal de Evaluación
Ficha Técnica para Evaluación de Indicadores de Proyectos y Procesos



Cierre Anual en el Cumplimiento de las Metas del Indicador

CPCA-III-13

DATOS DEL PROGRAMA/PROYECTO/PROCESO

--



Sistema Estatal de Evaluación Ficha Técnica para Evaluación de Indicadores de Proyectos y Procesos



Cierre Anual en el Cumplimiento de las Metas del Indicador

CPCA-III-13

DATOS DEL PROGRAMA/PROYECTO/PROCESO

Número y Nombre del Programa	Sonora Competitivo		
Nombre del Proyecto o Proceso	(0AK) Fraccionar 50 Has del Proyecto Puerta Oeste ubicado al Norponiente de la Ciudad e Hermosillo	Clave Programática	2111193J8B03393930AK
Unidad Responsable	IMPULSOR Fideicomiso Operadora de Proyectos Estratégicos del Estado de Sonora	Unidad Ejecutora	IMPULSOR Fideicomiso Operadora de Proyectos Estratégicos del Estado de Sonora
Objetivo del Proceso o Proyecto	4.1.1. Impulsar la infraestructura de apoyo al desarrollo, como lo es la infraestructura carretera, aeroportuaria, portuaria y de comunicaciones, así como el desarrollo y fortalecimiento de parques industriales para garantizar a la población el acceso a los servicios y a las actividades económicas.		

Resultado Esperado	Verificar el grado de avance de los proyectos programados
--------------------	---

DATOS DEL INDICADOR

Nombre del indicador	INDICE DE EFICIENCIA DE LOS PROYECTOS PROGRAMADOS	Tipo	De Gestión
Fórmula de cálculo	(Proyectos realizados/proyectos programdos) x 100		
Interpretación	Verificar el grado de eficiencia de la operadora en las acciones realizadas para fraccionar las 50 has en el Proyecto Puerta Oeste		
Dimensión del indicador	Eficiencia		

AVANCE DEL INDICADOR

Variables	Unidad de medida	Meta anual	Modificadción	Resultado	Semáforo
Indicador	Porcentaje	100	0	27.43	



Sistema Estatal de Evaluación Ficha Técnica para Evaluación de Indicadores de Proyectos y Procesos



Cierre Anual en el Cumplimiento de las Metas del Indicador

CPCA-III-13

DATOS DEL PROGRAMA/PROYECTO/PROCESO

Criterios de semaforización

Aceptable (color verde): Cuando el cumplimiento de la meta del indicador alcance un cumplimiento de entre 80 y 100% respecto al valor programado

Con riesgo (color amarillo): Cuando el cumplimiento de la meta se ubique dentro del rango del 51 al 79% respecto al valor programado

Crítico (color rojo): Cuando el cumplimiento de la meta registre un avance de 50% o menos respecto al valor programado

EVALUACIÓN CUALITATIVA

La Evaluación solo refleja la proporción de gastos del Organismos aplicables a esta Meta, ya que por falta de recursos para su cumplimiento, Proyectos y Obras no se pudieron ejecutar



Sistema Estatal de Evaluación Ficha Técnica para Evaluación de Indicadores de Proyectos y Procesos



Cierre Anual en el Cumplimiento de las Metas del Indicador

CPCA-III-13

DATOS DEL PROGRAMA/PROYECTO/PROCESO

Número y Nombre del Programa	Sonora Competitivo		
Nombre del Proyecto o Proceso	(0EK) GESTIÓN ADMINISTRATIVA	Clave Programática	2111193J8B03393930EK
Unidad Responsable	IMPULSOR Fideicomiso Operadora de Proyectos Estratégicos del Estado de Sonora	Unidad Ejecutora	IMPULSOR Fideicomiso Operadora de Proyectos Estratégicos del Estado de Sonora
Objetivo del Proceso o Proyecto	Garantizar una gestión administrativa eficiente, eficaz y de calidad con el objetivo de que los programas y proyectos estratégicos responsabilidad de la Operadora se realicen en las mejores condiciones posibles, coadyuvando de manera decisiva en su viabilidad y rentabilidad.		

Resultado Esperado	EJERCER CON EFICIENCIA Y EFICACIA LOS RECURSOS FINANCIEROS, MATERIALES Y HUMANOS CON LOS QUE CUENTA EL ORGANISMO
--------------------	--

DATOS DEL INDICADOR

Nombre del indicador	INDICE DE EFICIENCIA EN EL EJERCICIO DEL GASTO	Tipo	De Gestión
Fórmula de cálculo	(Recursos Ejercidos / recurso aprobados) 100		
Interpretación	Avance en el monto de los recursos ejercidos con relación a los aprobados		
Dimensión del indicador	Eficiencia		

AVANCE DEL INDICADOR

Variables	Unidad de medida				
Indicador	Unidad de medida	Meta anual	Modificadción	Resultado	Semáforo
	Porcentaje	100	0	97.29	

Crterios de semaforización

Aceptable (color verde): Cuando el cumplimiento de la meta del indicador alcance un cumplimiento de entre 80 y 100% respecto al valor programado



Sistema Estatal de Evaluación Ficha Técnica para Evaluación de Indicadores de Proyectos y Procesos

Cierre Anual en el Cumplimiento de las Metas del Indicador



CPCA-III-13

DATOS DEL PROGRAMA/PROYECTO/PROCESO

Con riesgo (color amarillo): Cuando el cumplimiento de la meta se ubique dentro del rango del 51 al 79% respecto al valor programado

Critico (color rojo): Cuando el cumplimiento de la meta registre un avance de 50% o menos respecto al valor programado

EVALUACIÓN CUALITATIVA

El resultado es menor a los establecido como meta, debido a los cambios en la estructura del personal adscrito a la Entidad



**Sistema Estatal de Evaluación
Cuenta Pública 2015
Gastos por proyectos de Inversión
OPERADORA DE PROYECTOS ESTRATEGICOS DEL ESTADO DE SONORA
Del 1 de Enero al 31 de Diciembre de 2015
(pesos)**



CPCA-III-14

GASTO DE INVERSION EJERCIDO:		
NOMBRE DEL PROYECTO	MONTO EROGADO	*

* Se deberán informar con todas las fuentes del recurso.
Ya sean obras con Recurso Federal, Recurso Estatal e Ingresos Propios del ente Público.



**GOBIERNO DEL ESTADO DE SONORA
SECRETARÍA DE HACIENDA
MATRIZ DE INDICADORES DE RESULTADOS 2015
NO APLICA**



CPCA-III-15

Dependencia y/o Entidad:	
Nombre del Programa:	
Eje de Desarrollo del PED:	
Estrategia Sectorial del PED:	
Objetivo Estratégico Sectorial del PED:	
Beneficiarios ó Área de enfoque:	

MATRIZ DE INDICADORES 2015

RESUMEN NARRATIVO	INDICADORES		
	INDICADOR	FÓRMULA	FRECUENCIA
FIN			

Linea base (Año):	Meta anual (2015):	Cierre:	Tipo de indicador:	Dimensión del indicador:	Numerador:	Denominador:	Unidad de medida:
-------------------	--------------------	---------	--------------------	--------------------------	------------	--------------	-------------------

Unidad Responsable encargada de reportar el indicador:	Medios de verificación y fuentes de información:
--	--

PROPÓSITO

Linea base (Año):	Meta anual (2015):	Cierre:	Tipo de indicador:	Dimensión del indicador:	Numerador:	Denominador:	Unidad de medida:
-------------------	--------------------	---------	--------------------	--------------------------	------------	--------------	-------------------

Unidad Responsable encargada de reportar el indicador:	Medios de verificación y fuentes de información:	Supuesto P - F
--	--	----------------

Logros y/o Justificaciones:

COMPONENTE 1

Linea base (Año):	Meta anual (2015):	Cierre:	Tipo de indicador:	Dimensión del indicador:	Numerador:	Denominador:	Unidad de medida:
-------------------	--------------------	---------	--------------------	--------------------------	------------	--------------	-------------------



**GOBIERNO DEL ESTADO DE SONORA
SECRETARÍA DE HACIENDA
MATRIZ DE INDICADORES DE RESULTADOS 2015**



NO APLICA

CPCA-III-15

Unidad Responsable encargada de reportar el indicador:

Medios de verificación y fuentes de información:

Supuesto C - P

Logros y/o Justificaciones:

COMPONENTE 2

Linea base (Año):		Meta anual (2015):		Cierre:		Tipo de indicador:	Dimensión del indicador:	Numerador:		Unidad de medida:
								Denominador:		

Unidad Responsable encargada de reportar el indicador:

Medios de verificación y fuentes de información:

Supuesto C - P

Logros y/o Justificaciones:



Sistema Estatal de Evaluación
Cuenta Pública 2015
Relación de Cuentas Bancarias Productivas Específicas
OPERADORA DE PROYECTOS ESTRATEGICOS DEL ESTADO DE SONORA
al 31 de Diciembre de 2015
(pesos)



CPCA-IV-16

Fondo, Programa o Convenio	Datos de la Cuenta Bancaria	
	Institución Bancaria	Número de Cuenta
1		
2		
3		
4		
5		
6		
7		
8		
9		
10		

NOTA: La información de este formato es ACUMULADA

La Operadora no cuenta con Cuentas Productivas



Sistema Estatal de Evaluación
Relación de Bienes que Componen su Patrimonio
Operadora de Proyectos Estratégicos del Estado de Sonora
al 31 de Diciembre de 2015



(pesos)

CPCA-IV-17

Codigo	Descripción del Bien	Valor <u>HISTORICO</u>
	BIENES MUEBLES	\$ 3,392,267.18
1	Servibar Sanyo Fridger	2,044.98
2	Silla Gredos, 73 cm de largo, blanca	19,615.75
3	Credenza Direzionali de 4 puertas de 231 x 47 x 79	24,857.50
4	Mesa circular línea Direzionali de 130 cm diámetro	31,755.04
5	Modesty panel para escritorio Class Arcotech	5,857.96
6	Silla Gredos, 65 cm de largo, blanca	11,539.90
7	Silla Gredos, 65 cm de largo, blanca	11,539.90
8	Silla Gredos, 65 cm de largo, blanca	11,539.90
9	Silla Gredos, 65 cm de largo, blanca	11,539.90
10	Cajonera de rodajas Class Arcotech, de 41 cm	6,826.41
11	Escritorio rectangular Class Arcotech, de 220 cm	15,246.76
12	Melamina Gris	1,022.43
13	Silla Gris Tela Gris	9,050.00
14	Lampara Colgante	4,056.00
15	Audio Mod DA6A	2,799.00
16	ServiBar	3,034.01
17	Area de Cafe	5,750.00
18	Valet Modernista	1,345.00
19	Extinguidor en Bote de Aluminio	1.00
20	Mesa	5,001.84
21	Mesa oval Direzionali de 240x120 cm	48,424.91
22	Sillón Estel modelo Podium, color hueso	9,142.50
23	Sillón Estel modelo Podium, color hueso	9,142.53
24	Sillón Estel modelo Podium, color hueso	9,142.53
25	Sillón Estel modelo Podium, color hueso	9,142.53
26	Sillón Estel modelo Podium, color hueso	9,142.53
27	Sillón Estel modelo Podium, color hueso	9,142.53
28	Telefono Avaya 4602W	2,478.45



Sistema Estatal de Evaluación
Relación de Bienes que Componen su Patrimonio
Operadora de Proyectos Estratégicos del Estado de Sonora
al 31 de Diciembre de 2015



(pesos)

CPCA-IV-17

Codigo	Descripción del Bien	Valor <u>HISTORICO</u>
29	Sillón Estel modelo Podium, color hueso	9,142.53
30	Sillón Estel modelo Podium, color hueso	9,142.53
31	Mesa Slice AR72020	5,725.93
32	Silla línea Luxy modelo Light de respaldo bajo	8,614.29
33	Silla línea Luxy modelo Light de respaldo bajo	8,614.29
34	Silla Gris Tela Naranja	7,985.00
35	Cajonera de rodajas Class Arcotech, de 41 cm	6,740.67
36	Escritorio Direzionali mod. Ateneo Eliptico	69,142.23
37	Mueble Travel Chest AR 706672	13,528.81
38	Bases para plasmas	14,013.16
39	Pantalla Plasma Pioneer PDP 42 MVE1	59,248.00
40	Silla Structu Senu AR 406480	26,471.18
41	Revistero Negro	1,954.12
42	Silla Jet Cromada	19,344.03
43	Silla Jet Cromada	19,344.03
44	Silla Jet Cromada	19,344.03
45	Silla Structu Senu AR 406480	26,471.18
46	Mesa nedle table top AR706670	6,052.73
47	Mesa Nedle table top AR706670	8,583.74
48	Mesa needle AR706670	1,623.43
49	Mesa needle AR 706670	1,911.04
50	Mesa needie AR 706670	1,968.62
51	Mesa Diseño Italiano Aluminio	4,945.00
52	Pantalla Plasma Pioneer PDP 42 MVE1	59,248.00
53	Lampara Mama Floor AR 72018	11,278.62
54	Proyector Infocus Mod. IN2114	16,332.80
55	Conjunto Semiejecutivo Peninsular	4,599.40
56	Conjunto Semiejecutivo Peninsular	4,599.40
57	Librero con 4 Entrepapeños	3,277.00
58	Melamina Gris	1,022.43
59	Rotulador	810.84



Sistema Estatal de Evaluación
Relación de Bienes que Componen su Patrimonio
Operadora de Proyectos Estratégicos del Estado de Sonora
al 31 de Diciembre de 2015



(pesos)

CPCA-IV-17

Codigo	Descripción del Bien	Valor <u>HISTORICO</u>
60	Silla Gris Tela Gris	9,050.00
61	Triturador de papel corte recto sc-170	1,092.50
62	Complemento Librero (Faldon y Puertas)	1,844.40
63	Pantalla Plasma Pioneer PDP 42 MVE1	59,248.00
64	Pantalla Plasma Pioneer PDP 42 MVE1	59,248.00
65	Equipo audiovisual para proyecciones	413,314.30
66	Extintidor en Bote de Aluminio	1.00
67	Sillas Grecos, 65 cm de largo, negra	8,411.13
68	Sillas Grecos, 65 cm de largo, negra	8,411.13
69	Sillas Grecos, 65 cm de largo, negra	8,411.13
70	Sillas Grecos, 65 cm de largo, negra	8,411.13
71	Sillas Grecos, 65 cm de largo, negra	8,411.13
72	Sillas Grecos, 65 cm de largo, negra	8,411.13
73	Sillas Grecos, 65 cm de largo, negra	8,411.13
74	Sillas Grecos, 65 cm de largo, negra	8,411.13
75	Sillas Grecos, 65 cm de largo, negra	8,411.13
76	Sillas Grecos, 65 cm de largo, negra	8,411.13
77	Sillas Grecos, 65 cm de largo, negra	8,411.13
78	Sillas Grecos, 65 cm de largo, negra	8,411.13
79	Sillas Grecos, 65 cm de largo, negra	8,411.13
80	Sillas Grecos, 65 cm de largo, negra	8,411.13
81	Sillas Grecos, 65 cm de largo, negra	8,411.13
82	Sillas Grecos, 65 cm de largo, negra	8,411.05
83	Mesa para sala de juntas	117,410.31
84	Telefono para conferencia	7,693.50
85	Mesa de Vidrio para Impresora	899.00
86	Mueble Basic V	2,803.26
87	Silla Gris Tela Naranja	7,985.00
88	Extintidor en Bote de Aluminio	1.00
89	Melamina Gris	1,022.43
90	Melamina Gris	23,000.00
91	Modesty panel para escritorio Class Arcotech	4,974.15



Sistema Estatal de Evaluación
Relación de Bienes que Componen su Patrimonio
Operadora de Proyectos Estratégicos del Estado de Sonora
al 31 de Diciembre de 2015



(pesos)

CPCA-IV-17

Codigo	Descripción del Bien	Valor <u>HISTORICO</u>
92	Cajonera de rodajas Class Arcotech, de 41 cm	6,826.42
93	Silla Linea Luxy Mod Light Respaldo Bajo	8,558.35
94	Silla Linea Luxy Mod Light Respaldo Bajo	8,558.35
95	Escritorio rectangular Class Arcotech, de 220 cm	15,440.71
96	Librero Melamina Gris	1.00
97	Silla línea Luxy modelo Light de respaldo alto	9,828.89
98	Silla línea Luxu Mod Light Respaldo Alto	9,759.35
99	Extinguidor en Bote de Aluminio	1.00
100	Reproductor DVD pioneer DV393S	1,207.50
101	Silla línea Luxy modelo Light de respaldo Alto	9,827.82
102	"Refrigerador Mabe Freezer 12""	4,838.39
103	Estacion Croos para 3 personas	25,152.09
104	Lamparas modelo Cross para estación operativa	3,380.48
105	Lamparas modelo Cross para estación operativa	3,380.48
106	Lamparas modelo Cross para estación operativa	3,380.48
107	Lamparas modelo Cross para estación operativa	3,380.48
108	Lamparas modelo Cross para estación operativa	3,380.48
109	Lamparas modelo Cross para estación operativa	3,380.48
110	Lamparas modelo Cross para estación operativa	3,380.48
111	Lamparas modelo Cross para estación operativa	3,380.48
112	Lamparas modelo Cross para estación operativa	3,380.45



Sistema Estatal de Evaluación
Relación de Bienes que Componen su Patrimonio
Operadora de Proyectos Estratégicos del Estado de Sonora
al 31 de Diciembre de 2015



(pesos)

CPCA-IV-17

Codigo	Descripción del Bien	Valor <u>HISTORICO</u>
113	Estacion Cross para 9 personas	128,340.75
114	Cocineta y areas de café	11,408.00
115	Melamina Gris	1,022.43
116	Melamina Gris	1,022.43
117	Librero Cerrado Melamina	7,448.00
118	Librero Cerrado Metalico	7,186.50
119	Librero Cerrado Metalico	7,186.50
120	Enfriador para Agua	4,071.60
121	Engargoladora GBC	5,507.35
122	Librero con cajones inferiores 200x45x80, gris cálido	4,197.50
123	Librero con cajones inferiores 200x45x80, gris cálido	4,197.50
124	Sumadora Sharp EL-1801	429.00
125	Librero con entrepaños y 2 cajones	4,025.00
126	Mueble c/entrepaños para almacenar articulos de limpieza	599.00
127	Silla Gris Tela Naranja	7,985.00
128	Silla Gris Tela Naranja	7,985.00
129	Silla Gris Tela Naranja	7,985.00
130	Microondas	2,242.50
131	Melamina Gris	1,022.43
132	Refrigerador GE Silver	2,255.06
133	Area de Cafe	2,451.50
134	Librero melaminico	2,990.00
135	Silla Gris Tela Naranja	7,985.00
136	Melamina Gris	1,022.43
137	Melamina Gris	1,022.43
138	Silla Gris Tela Naranja	7,985.00
139	Silla línea Luxy modelo Light de respaldo alto	9,828.88
140	Librero melaminico	2,990.00
141	Mesa para Café	11,455.83
142	Entinguidor en Bote de Aluminio	1.00



Sistema Estatal de Evaluación
Relación de Bienes que Componen su Patrimonio
Operadora de Proyectos Estratégicos del Estado de Sonora
al 31 de Diciembre de 2015



(pesos)

CPCA-IV-17

Codigo	Descripción del Bien	Valor <u>HISTORICO</u>
143	Sillon 3 Plazas	1.00
144	Extintor en Bote de Aluminio	1.00
145	Recepción Euro Piu de 148x298 cm	32,608.72
146	Melamina Gris	1,022.43
147	Melamina Gris	1,022.43
148	Silla Gris Tela Naranja	7,985.00
149	Diadema headset bluetooth	5,495.75
150	Asiento travesable AR 72022	58,893.00
151	Melamina Gris	1,022.43
152	Silla Gris Tela Naranja	7,985.00
153	Silla Gris Tela Naranja	7,985.00
154	Melamina Gris	1,022.43
155	Grabadora de Reporte Digital	1,635.60
156	Librero Abierto 6 Entrepaños	1.00
157	Cajonera de rodajas Class Arcotech, de 41 cm	6,826.42
158	Escritorio rectangular Class Arcotech, de 220 cm	15,440.72
159	Silla línea Luxy modelo Light de respaldo bajo	8,614.29
160	Silla línea Luxy modelo Light de respaldo bajo	8,614.29
161	Modesty panel para escritorio Class Arcotech	4,974.15
162	Silla Gris Tela Naranja	7,985.00
163	Sumadora 1422	890.88
164	Melamina Gris	1,022.43
165	Modesty panel para escritorio Class Arcotech	4,974.15
166	Cajonera de rodajas Class Arcotech, de 41 cm	6,826.41
167	Silla línea Luxy modelo Light de respaldo alto	9,828.89



Sistema Estatal de Evaluación
Relación de Bienes que Componen su Patrimonio
Operadora de Proyectos Estratégicos del Estado de Sonora
al 31 de Diciembre de 2015



(pesos)

CPCA-IV-17

Codigo	Descripción del Bien	Valor <u>HISTORICO</u>
168	Escritorio rectangular Class Arcotech, de 220 cm	15,440.71
169	Silla línea Luxy modelo Light de respaldo bajo	8,614.29
170	Silla línea Luxy modelo Light de respaldo bajo	8,614.29
171	Camara Digital DSLR-A200K	9,835.49
172	Mueble de Madera Basic V	2,803.26
173	Modesty panel para escritorio Class Arcotech	4,974.15
174	Cajonera de rodajas Class Arcotech, de 41 cm	6,826.42
175	Silla línea Luxy modelo Light de respaldo alto	9,828.88
176	Escritorio rectangular Class Arcotech, de 220 cm	15,440.71
177	Silla línea Luxy modelo Light de respaldo bajo	8,614.29
178	Silla línea Luxy modelo Light de respaldo bajo	8,614.29
179	Modesty panel para escritorio Class Arcotech	4,974.16
180	Cajonera de rodajas Class Arcotech, de 41 cm	6,826.41
181	Silla línea Luxy modelo Light de respaldo alto	9,828.89
182	Escritorio rectangular Class Arcotech, de 220 cm	15,440.72
183	Silla línea Luxy modelo Light de respaldo bajo	8,614.29
184	Silla línea Luxy modelo Light de respaldo bajo	8,614.30
185	Gabinete de Metal Bysley	9,721.00



Sistema Estatal de Evaluación
Relación de Bienes que Componen su Patrimonio
Operadora de Proyectos Estratégicos del Estado de Sonora
al 31 de Diciembre de 2015



(pesos)

CPCA-IV-17

Codigo	Descripción del Bien	Valor <u>HISTORICO</u>
186	Escritorio rectangular Class Arcotech, de 220 cm	15,440.71
187	Silla línea Luxy modelo Light de respaldo bajo	8,614.29
188	Silla línea Luxy modelo Light de respaldo bajo	8,614.29
189	Silla Gris Tela Naranja	7,985.00
190	Modesty panel para escritorio Class Arcotech	4,974.15
191	Melamina Gris	1,022.43
192	Conjunto ejecutivo en U, con cajones, gaveta, librero y credenza	8,642.00
193	Archivero Horizontal 4 gavetas	7,139.80
194	Conjunto bala en L, con cajones y una gaveta	4,042.60
195	Mesa lateral para sala de espera	846.80
196	Mesa de juntas semiovalada	2,610.00
197	Sofa Catania 1 plaza	2,296.80
198	Sofa Catania 2 plazas	3,120.40
199	Sofa Catania 3 plazas	3,938.20
200	Silla operativa color negro	1,508.00
201	Sillón ejecutivo	5,933.40
202	Silla Visita	1,639.08
203	Silla Visita	1,639.08
204	Silla Visita	1,639.08
205	Silla Visita	1,639.08
206	Silla Visita	1,639.08
207	Silla Visita	1,639.08
208	Silla Visita	1,639.08
209	Silla Visita	1,639.08
210	LAPTOP	20,688.50
211	CPU (TECLADO, MOUSE Y MONITOR)	13,398.00
212	IMPRESORA	3,668.50
213	IMPRESORA	4,709.25



Sistema Estatal de Evaluación
Relación de Bienes que Componen su Patrimonio
Operadora de Proyectos Estratégicos del Estado de Sonora
al 31 de Diciembre de 2015



(pesos)

CPCA-IV-17

Codigo	Descripción del Bien	Valor <u>HISTORICO</u>
214	LAPTOP	25,698.04
215	LAPTOP	38,267.40
216	LAPTOP	20,688.50
217	CARDSCAN	3,650.00
218	LAPTOP	20,688.50
219	CPU (TECLADO, MOUSE Y MONITOR)	13,570.00
220	CPU (TECLADO, MOUSE Y MONITOR)	28,175.00
221	IMPRESORA	21,904.28
222	CPU (TECLADO, MOUSE Y MONITOR)	17,478.85
223	CPU (TECLADO, MOUSE Y MONITOR)	37,817.75
224	CPU (TECLADO, MOUSE Y MONITOR)	28,175.00
225	CPU (TECLADO, MOUSE Y MONITOR)	13,398.00
226	CPU (TECLADO, MOUSE Y MONITOR)	35,075.00
227	IMPRESORA	2,139.00
228	CPU (TECLADO, MOUSE Y MONITOR)	17,478.85
229	DISCO DURO EXTERNO	1,421.00
230	LAPTOP	12,976.92
231	CPU (TECLADO, MOUSE Y MONITOR)	17,478.85
232	ESCANER	1,621.50
233	IMPRESORA	6,658.00
234	LAPTOP	25,899.00
235	IMPRESORA	2,030.00
236	ADAPTADOR APPLE PARA IPAD	499.00
237	CPU (TECLADO, MOUSE Y MONITOR)	16,085.72
238	LAPTOP	21,212.36
239	IMPRESORA	27,542.50
240	PROYECTOR	28,571.75
241	CPU (TECLADO, MOUSE Y MONITOR)	16,085.72
242	CPU (TECLADO, MOUSE Y MONITOR)	13,398.00
243	LAPTOP	21,917.48
244	CPU (TECLADO, MOUSE Y MONITOR)	13,398.00
245	FUENTE DE PODER	2,958.00
246	EXPEDITION BLANCA	350,000.00
	BIENES INMUEBLES	\$ 54,905,220.25



Sistema Estatal de Evaluación
Relación de Bienes que Componen su Patrimonio
Operadora de Proyectos Estratégicos del Estado de Sonora
al 31 de Diciembre de 2015



(pesos)

CPCA-IV-17

Codigo	Descripción del Bien		Valor <u>HISTORICO</u>
247	TERRENO		42,013,000.00
	CONSTRUCCIONES EN PROCESO EN BIENES DEL DOMINIO PÚBLICO		923,429.78
	CONSTRUCCIONES EN PROCESO EN BIENES PROPIOS		11,968,790.47
	ACTIVOS INTANGIBLES		\$ 960,481.20
248	Derechos de titulo de concesión de un pozo de agua		937,500.00
249	Anti-virus		2,981.20
250	Sistema Automatizado de Contabilidad Gubernamental		20,000.00
	TOTAL	\$	59,257,968.63



Sistema Estatal de Evaluación
Cuenta Pública 2015
Relación de esquemas bursátiles y de coberturas financieras
OPERADORA DE PROYECTOS ESTRATEGICOS DEL ESTADO DE SONORA
al 31 de diciembre de 2015
(pesos)



ETCA-IV-18

Identificación del Instrumento	Colocación	Interés Ganados	Valor Actual
	A	B	C=A+B
1			
2			
3			
4			
5			
6			
7			
8			
9			
10			
Total			
Otros Instrumentos de Bursatilización			
1			
2			
3			
4			
5			
6			
7			
8			
9			
10			
Total Otros Instrumentos			
TOTAL			

No se genera esta información.

NOTA: se deberán incluir METALES PRECIOSOS en su caso.

Sistema Estatal de Evaluación
CUENTA PÚBLICA 2015
Operadora de Proyectos Estratégicos del Estado de Sonora (IMPULSOR)
JUSTIFICACIONES
Al 31 de Diciembre de 2015

DURANTE EL EJERCICIO 2015, SE REALIZARON LAS SIGUIENTES TRANSFERENCIAS **INTERNAS** ENTRE PARTIDAS DE LOS MISMOS CAPITULOS:

PARTIDAS

11303 Remuneraciones Diversas.- Se otorgó suficiencia presupuestal, por consecuencia del plan de previsión social, por **\$ 6,348.73**.

11306 Riesgo Laboral.- Se incrementa por motivo del plan de previsión social aplicado a partidas específicas, por **\$580,765.40**

11307 Ayuda para Habitación.- Se incrementa por motivo del plan de previsión social aplicado a partidas específicas, por **\$12,421.32**.

11310 Ayuda para energía eléctrica.- Se incrementa por motivo del plan de previsión social aplicado a partidas específicas, por **\$29,189.82**.

13201 Prima de vacaciones y dominical.- Se incrementa por motivo del plan de previsión social aplicado a partidas específicas, por **16,000.00**

13202 Aguinaldo o gratificación de fin de año.- Se incrementa por motivo del plan de previsión social aplicado a partidas específicas, por **\$55,067.70**

14103 Cuotas por seguro de retiro al ISSSTESON.- Se incrementa por motivo del plan de previsión social aplicado a partidas específicas, por **\$96.14**.

14106 Otras prestaciones de seguridad social.- Se incrementa por motivo del plan de previsión social aplicado a partidas específica, por **\$118,072.48**.

14301 Pagas de Defunción, Pensiones y Jubilaciones.- Se incrementa por motivo del plan de previsión social aplicado a partidas específicas, por **\$ 5,037.05**.

15201 Indemnización al personal.-Se incrementa por necesidad de liquidación a personal, por **\$120,614.31**

15901 Se redujo en **-943,612.95**, con el fin de darle suficiencia presupuestal a conceptos considerados en el plan de previsión social.

2000 materiales y suministros

22101 Productos alimenticios para el personal en las Instalaciones.- Se disminuyó en **\$328.10** para darle suficiencia presupuestal a la partida 24801.

24601 Material eléctrico y electrónico.- Se disminuyó en **\$ -5,594.00** para darle suficiencia presupuestal a la partida 24801.

24801 Materiales complementarios.- Se requirió de la Adquisición de materiales para adaptar la oficina del Director General por lo que se agregó esta partida y se le dio suficiencia por **\$ 6,722.10** de las partidas antes mencionadas.

26101 Combustibles.- Se disminuyó en **-\$800.00** para darle suficiencia a otras partidas prioritarias para el cumplimiento del objeto de la entidad.

Sistema Estatal de Evaluación
CUENTA PÚBLICA 2015
Operadora de Proyectos Estratégicos del Estado de Sonora (IMPULSOR)
JUSTIFICACIONES
Al 31 de Diciembre de 2015

3000 Servicios Generales

31101 Energía Eléctrica.- Se Excedió en la asignación presupuestal a esta partida por ser gastos variables mes a mes, por lo que se disminuyó en **-\$57,756.92** para darle suficiencia a la partida 32201.

32201 Arrendamiento de Edificios.- Al no realizarse una buena planeación de esta partida y al ser de vital importancia contar con recursos para cubrir arrendamiento se le dio suficiencia a esta partida por **\$ 57,756.92** de las antes mencionadas.

33605 Licitaciones convenios y convocatorias.- La suficiencia de esta partida se aplicó en otras por **-10,844.31** de este mismo capítulo por el impacto y la importancia de la ejecución de esas otras partidas en el cumplimiento de las funciones sustantivas de esta Entidad.

34101 Servicios Financieros y bancarios.- Se disminuyó en **\$ 4,735.36** el presupuesto de esta partida para dotar de recursos a otras de este mismo capítulo, ya mencionadas.

34701 Fletes y Maniobras.- Supera al programado por **\$ 952.95** por la necesidad de cubrir gastos de envío de doctos. varios.

35501 Mantenimiento y conservación de equipo de transporte.- La Necesidad de dar mantenimiento a los vehículos oficiales y el ser un gasto no previsible ocasionó tener que darle suficiencia por **\$ 25,000** a esta partida de la 38301.

39501 Penas multas, accesorios y Actualizaciones.- Al no recibir a tiempo los recursos para el entero de impuesto se provocó la necesidad de ejercer este gasto **por \$ 5,156**, mismo que se tomó de las partidas antes mencionadas.

38301 Congresos y Convenciones.- Se disminuyó **-25,000** esta partida para darle suficiencia a la partida 35501.

21401 Materiales y útiles para el procesamiento de Equipo.- Se disminuyó en **-600.00** esta partida para darle suficiencia a la 35701 Mantenimiento y Conservación de Maquinaria y Equipo.

35701 Mantenimiento y Conservación de Maquinaria y Equipo.- Se dio suficiencia presupuestal por **\$ 600** de la partida 21401.

Como se puede ver no existe sobregiró de partidas solo Transferencias Internas que no afectan los indicadores programados.

EN EL FORMATO CPCA-III-13 SE JUSTIFICAN LAS VARIACIONES EN LOS RESULTADOS OBTENIDOS EN EL CUMPLIMIENTO DE LOS INDICADORES.

Durante la preparación de la información a presentarse en cuenta pública 2015, se realizó conciliación entre los ingresos registrados en contabilidad vs los publicados por la Secretaría de Hacienda en la página <http://presupuestal.sonora.gob.mx/cuenta.aspx>, detectando una diferencia de más en el auxiliar de Ingresos de IMPULSOR por **\$ 352,746.39** y la falta de reconocimiento como ingreso de un importe de **\$ 40,281.24** que corresponden a dos finiquitos.

Así mismo se informa que al solicitar a los proveedores relación de las facturas pendientes de pago a diciembre de 2015, se detectó que no se provisionaron en el mes de diciembre un importe de **\$16,625.05**, por lo que se procedió a registrarlos.

Lo anterior detallado, da como resultado diferencias entre la información contable y presupuestal presentados en el avance trimestral del Cuarto Trimestre (mes de diciembre) y la que se presenta en Cuenta Publica.



GOBIERNO
DEL ESTADO
DE SONORA

Consejo Estatal para la Ciencia y Tecnología

Sistema Estatal de Evaluación
Estado de Situación Financiera
Consejo Estatal de Ciencia y Tecnología
Al 31 de Diciembre de 2015

CPCA-I-01

(PESOS)

CUENTA PÚBLICA 2015

ACTIVO	2015	2014	PASIVO	2015	2014
Activo Circulante			Pasivo Circulante		
Efectivo y Equivalentes	2,951,845.02	838,759.35	Cuentas por Pagar a Corto Plazo	800,402.32	538,184.47
Derechos a Recibir Efectivo o Equivalentes	134,842.59	489,245.99	Documentos por Pagar a Corto Plazo		
Derechos a Recibir Bienes o Servicios			Porción a Corto Plazo de la Deuda Pública a Largo Plazo		
Inventarios			Títulos y Valores a Corto Plazo		
Almacenes			Pasivos Diferidos a Corto Plazo		
Estimación por Pérdida o Deterioro de Activos Circulantes			Fondos y Bienes de Terceros en Garantía y/o Administración a Corto Plazo		
Otros Activos Circulantes			Provisiones a Corto Plazo		
			Otros Pasivos a Corto Plazo		
Total de Activos Circulantes	3,086,687.61	1,328,005.34	Total de Pasivos Circulantes	800,402.32	538,184.47
Activo No Circulante			Pasivo No Circulante		
Inversiones Financieras a Largo Plazo			Cuentas por Pagar a Largo Plazo		
Derechos a Recibir Efectivo o Equivalentes a Largo Plazo			Documentos por Pagar a Largo Plazo		
Bienes Inmuebles, Infraestructura y Construcciones en Proceso			Deuda Pública a Largo Plazo		
Bienes Muebles	607,475.66	552,530.41	Pasivos Diferidos a Largo Plazo		
	28,341.60	55,076.80	Fondos y Bienes de Terceros en Garantía y/o en Administración a Largo Plazo		
Activos Intangibles			Provisiones a Largo Plazo		
Depreciación, Deterioro y Amortización Acumulada de Bienes	- 527,838.00 -	215.32			
Activos Diferidos					
Estimación por Pérdida o Deterioro de Activos no Circulantes					
Otros Activos no Circulantes					
Total de Activos No Circulantes	107,979.26	607,391.89	Total de Pasivos No Circulantes	-	-
Total de Activos	3,194,666.87	1,935,397.23	Total de Pasivo	800,402.32	538,184.47
			Hacienda Pública/Patrimonio		
			Hacienda Pública/Patrimonio Contribuido	40,913.47	576,821.11
			Aportaciones	40,913.47	576,821.11
			Donaciones de Capital		
			Actualización de la Hacienda Pública/Patrimonio		
			Hacienda Pública/Patrimonio Generado	2,353,351.08	820,391.65
			Resultados del Ejercicio (Ahorro/ Desahorro)	1,007,810.96 -	546,991.30
			Resultados de Ejercicios Anteriores	1,345,540.12	1,367,382.95
			Revalúos		
			Reservas		
			Rectificaciones de Resultados de Ejercicios Anteriores		
			Exceso o Insuficiencia en la Actualización de la Hacienda Pública/Patrimonio	-	-
			Resultado por Posición Monetaria		
			Resultado por Tenencia de Activos no Monetarios		
			Total Hacienda Pública/Patrimonio	2,394,264.55	1,397,212.76
			Total de Pasivo y Hacienda Pública/Patrimonio	3,194,666.87	1,935,397.23

Formuló

LIC. MYRNA L. CASAREZ ZAZUETA

DIRECTOR DE ADMINISTRACION Y PLANEACION ESTRATEGICA

Aprobó

ING. FRANCISCO ANTONIO RODRIGUEZ VALDEZ

DIRECTOR GENERAL

Sistema Estatal de Evaluación
Estado de Actividades
Consejo Estatal de Ciencia y Tecnología
Del 01 de Enero al 31 de Diciembre de 2015
(PESOS)

CPCA-I-01-A

CUENTA PÚBLICA 2015

	<u>2015</u>	<u>2014</u>
INGRESOS Y OTROS BENEFICIOS		
Ingresos de la Gestión:	552,400.00	0.00
Impuestos		
Cuotas y Aportaciones de Seguridad Social		
Contribuciones de Mejoras		
Derechos		
Productos de Tipo Corriente ¹		
Aprovechamientos de Tipo Corriente	552,400.00	
Ingresos por Venta de Bienes y Servicios		
Ingresos no Comprendidos en las Fracciones de la Ley de Ingresos Causados en Ejercicios Fiscales Anteriores Pendientes de Liquidación o Pago		
Participaciones, Aportaciones, Transferencias, Asignaciones, Subsidios y Otras Ayudas	10,644,159.87	9,268,671.00
Participaciones y Aportaciones	480,000.00	699,900.00
Transferencia, Asignaciones, Subsidios y Otras Ayudas	10,164,159.87	8,568,771.00
Otros Ingresos y Beneficios	81.92	356.00
Ingresos Financieros	81.92	356.00
Incremento por Variación de Inventarios		
Disminución del Exceso de Estimaciones por Pérdida o Deterioro u Obsolescencia		
Disminución del Exceso de Provisiones		
Otros Ingresos y Beneficios Varios		
Total de Ingresos y Otros Beneficios	11,196,641.79	9,269,027.00
GASTOS Y OTRAS PÉRDIDAS		
Gastos de Funcionamiento	6,411,730.12	8,014,703.00
Servicios Personales	3,139,040.43	3,427,864.00
Materiales y Suministros	119,245.44	236,520.00
Servicios Generales	3,153,444.25	4,350,319.00
Transferencia, Asignaciones, Subsidios y Otras Ayudas	3,758,650.47	1,801,100.00
Transferencias Internas y Asignaciones al Sector Público		
Transferencias al Resto del Sector Público		
Subsidios y Subvenciones		
Ayudas Sociales	3,758,650.47	1,801,100.00
Pensiones y Jubilaciones		
Transferencias a Fideicomisos, Mandatos y Contratos Análogos		
Transferencias a la Seguridad Social		
Donativos		
Transferencias al Exterior		
Participaciones y Aportaciones	0.00	0.00
Participaciones		
Aportaciones		
Convenios		
Intereses, Comisiones y Otros Gastos de la Deuda Pública	0.00	0.00
Intereses de la Deuda Pública		
Comisiones de la Deuda Pública		
Gastos de la Deuda Pública		
Costo por Coberturas		
Apoyos Financieros		
Otros Gastos y Pérdidas Extraordinarias	18,450.24	215.00
Estimaciones, Depreciaciones, Deterioros, Obsolescencia y Amortizaciones	18,450.24	215.00
Provisiones		
Disminución de Inventarios		
Aumento por Insuficiencia de Estimaciones por Pérdida o Deterioro y Obsolescencia		
Aumento por Insuficiencia de Provisiones		
Otros Gastos		
Inversión Pública	0.00	0.00
Inversión Pública no Capitalizable		
Total de Gastos y Otras Pérdidas	10,188,830.83	9,816,018.00
Resultados del Ejercicio (Ahorro/Desahorro)	1,007,810.96	-546,991.00

Formuló

LIC. MYRNA L. CASAREZ ZAZUETA

DIRECTOR DE ADMINISTRACION Y PLANEACION ESTRATEGICA

Aprobó

ING. FRANCISCO ANTONIO RODRIGUEZ VALDEZ

DIRECTOR GENERAL

Sistema Estatal de Evaluación CPCA-I-01-B
Flujo de Efectivo
Consejo Estatal de Ciencia y Tecnología
Al 31 de Diciembre de 2015
(PESOS) CUENTA PÚBLICA 2015

Concepto	2,015.00	2014
Flujos de Efectivo de las Actividades de Operación		
Origen		
Impuestos		11,196,559.87
Cuotas y Aportaciones de Seguridad Social		
Contribuciones de mejoras		
Derechos		
Productos de Tipo Corriente		
Aprovechamientos de Tipo Corriente		
Ingresos por Venta de Bienes y Servicios		552,400.00
Ingresos no Comprendidos en las Fracciones de la Ley de Ingresos Causados en Ejercicios Fiscales Anteriores Pendientes de Liquidación o Pago		
Participaciones y Aportaciones		480,000.00
Transferencias, Asignaciones y Subsidios y Otras Ayudas		10,164,159.87
Otros Orígenes de Operación		
Aplicación		
Servicios Personales		3,139,040.43
Materiales y Suministros		115,798.55
Servicios Generales		3,113,510.25
Transferencias Internas y Asignaciones al Sector Público		
Transferencias al resto del Sector Público		
Subsidios y Subvenciones		
Ayudas Sociales		3,758,650.47
Pensiones y Jubilaciones		
Transferencias a Fideicomisos, Mandatos y Contratos Análogos		
Transferencias a la Seguridad Social		
Donativos		
Transferencias al Exterior		
Participaciones		
Aportaciones		
Convenios		
Otras Aplicaciones de Operación		
Flujos Netos de Efectivo por Actividades de Operación		1,069,560.17
		-1,585,382
Flujos de Efectivo de las Actividades de Inversión		
Origen		
Bienes Inmuebles, Infraestructura y Construcciones en Proceso		0.00
Bienes Muebles		
Otros Orígenes de Inversión		
Aplicación		
Bienes Inmuebles, Infraestructura y Construcciones en Proceso		54,945.25
Bienes Muebles		54,945.25
Otras Aplicaciones de Inversión		
Flujos Netos de Efectivo por Actividades de Inversión		-54,945.25
		-7,886
Flujo de Efectivo de las Actividades de Financiamiento		
Origen		
Endeudamiento Neto		
Interno		
Externo		
Otros Orígenes de Financiamiento		268,523.05
Aplicación		
Servicios de la Deuda		-829,947.70
Interno		
Externo		
Otras Aplicaciones de Financiamiento		-829,947.70
Flujos netos de Efectivo por Actividades de Financiamiento		-1,098,470.75
		-1,507,355
Incremento/Disminución Neta en el Efectivo y Equivalentes al Efectivo		2,113,085.67
		-625,913.53
Efectivo y Equivalentes al Efectivo al Inicio del Ejercicio		838,759.35
		1,464,673
Efectivo y Equivalentes al Efectivo al Final del Ejercicio		2,951,845.02
		838,759

Formuló

LIC. MYRNA L. CASAREZ ZAZUETA

DIRECTOR DE ADMINISTRACION Y PLANEACION ESTRATEGICA

Aprobó

ING. FRANCISCO ANTONIO RODRIGUEZ VALDEZ

DIRECTOR GENERAL

Sistema Estatal de Evaluación
Estado de Variación en la Hacienda Pública
Consejo Estatal de Ciencia y Tecnología
Del 01 de Enero al 31 de Diciembre de 2015
(PESOS)

CPCA-I-02

CUENTA PÚBLICA 2015

Concepto	Hacienda Pública / Patrimonio Contribuido	Hacienda Pública / Patrimonio Generado de Ejercicio Anteriores	Hacienda Pública / Patrimonio Generado del Ejercicio	Ajustes por Cambios de Valor	Total
Rectificaciones de Resultados de Ejercicios Anteriores					
Patrimonio Neto Inicial Ajustado del Ejercicio	0.00	0.00	0.00	0.00	0.00
Aportaciones					0.00
Donaciones de Capital					0.00
Actualización de la Hacienda Pública/Patrimonio					0.00
Variaciones de la Hacienda Pública / Patrimonio Neto del Ejercicio	0.00	0.00	-546,991.30	0.00	-546,991.30
Resultados del Ejercicio (Ahorro/Desahorro)			-546,991.30		-546,991.30
Resultados de Ejercicios Anteriores					0.00
Revalúos					0.00
Reservas					0.00
Hacienda Pública / Patrimonio Neto Final del Ejercicio 2014	0.00	0.00	-546,991.30	0.00	-546,991.30
Cambios en la Hacienda Pública / Patrimonio Neto del Ejercicio 2015	0.00	0.00	0.00	0.00	0.00
Aportaciones					0.00
Donaciones de Capital					0.00
Actualización de la Hacienda Pública/Patrimonio					0.00
Variaciones de la Hacienda Pública / Patrimonio Neto del Ejercicio	0.00	1,345,540.12	1,554,802.26	0.00	2,900,342.38
Resultados del Ejercicio (Ahorro/Desahorro)			1,554,802.26		1,554,802.26
Resultados de Ejercicios Anteriores		1,345,540.12			1,345,540.12
Revalúos					0.00
Reservas					0.00
Saldo Neto en la Hacienda Pública / Patrimonio 20XN	0.00	1,345,540.12	1,007,810.96	0.00	2,353,351.08

Formuló

LIC. MYRNA L. CASAREZ ZAZUETA

DIRECTOR DE ADMINISTRACION Y PLANEACION ESTRATEGICA

Aprobó

ING. FRANCISCO ANTONIO RODRIGUEZ VALDEZ

DIRECTOR GENERAL

Sistema Estatal de Evaluación
Estado de Cambios en la Situación Financiera
Consejo Estatal de Ciencia y Tecnología
Del 01 de Enero al 31 de Diciembre de 2015
(PESOS)

CPCA-I-03

CUENTA PÚBLICA 2015

	<u>Origen</u>	<u>Aplicación</u>
Activo		1,259,269.64
Activo Circulante		1,758,682.27
Efectivo y Equivalentes		2,311,085.67
Derechos a Recibir Efectivo o Equivalentes	354,403.40	
Derechos a Recibir Bienes o Servicios		
Inventario		
Almacenes		
Estimación por Pérdida o Deterioro de Activos Circulantes		
Otros Activos Circulantes		
Activo No Circulante	499,412.63	
Inversiones Financieras a Largo Plazo		
Derechos a Recibir Efectivo o Equivalentes a Largo Plazo		
Bienes Inmuebles, Infraestructura y Construcciones en Proceso		
Bienes Muebles	0.00	54,945.25
Activos Intangibles	26,735.20	
Depreciación, Deterioro y Amortización Acumulada de Bienes	527,622.68	
Activos Diferidos		
Estimación por Pérdida o Deterioro de Activos no Circulantes		
Otros Activos no Circulantes		
Pasivo	262,217.85	0.00
Pasivo Circulante	262,217.85	0.00
Cuentas por Pagar a Corto Plazo	262,217.85	
Documentos por Pagar a Corto Plazo		
Porción a Corto Plazo de la Deuda Pública a Largo Plazo		
Títulos y Valores a Corto Plazo		
Pasivos Diferidos a Corto Plazo		
Fondos y Bienes de Terceros en Garantía y/o Administración a Corto Plazo		
Provisiones a Corto Plazo		
Otros Pasivos a Corto Plazo		
Pasivo No Circulante	0.00	0.00
Cuentas por Pagar a Largo Plazo		
Documentos por Pagar a Largo Plazo		
Deuda Pública a Largo Plazo		
Pasivos Diferidos a Largo Plazo		
Fondos y Bienes de Terceros en Garantía y/o en Administración a Largo Plazo		
Provisiones a Largo Plazo		
HACIENDA PÚBLICA/PATRIMONIO		
Hacienda Pública/Patrimonio Contribuido	997,051.79	535,907.64
Aportaciones		535,907.64
Donaciones de Capital		
Actualización de la Hacienda Pública/Patrimonio		
Hacienda Pública/Patrimonio Generado	1,532,959.43	21,842.83
Resultados del Ejercicio (Ahorro/ Desahorro)	1,554,802.26	
Resultados de Ejercicios Anteriores		21,842.83
Revalúos		
Reservas		
Rectificaciones de Resultados de Ejercicios Anteriores		
Excesos o Insuficiencia en la Actualización de la Hacienda Pública/Patrimonio	0.00	0.00
Resultado por Posición Monetaria		
Resultado por Tenencia de Activos no Monetarios		

Sistema Estatal de Evaluación
Estado de Cambios en la Situación Financiera
Consejo Estatal de Ciencia y Tecnología
Del 01 de Enero al 31 de Diciembre de 2015
(PESOS)

CPCA-I-03

CUENTA PÚBLICA 2015

Formuló

LIC. MYRNA L. CASAREZ ZAZUETA

DIRECTOR DE ADMINISTRACION Y PLANEACION ESTRATEGICA

Aprobó

ING. FRANCISCO ANTONIO RODRIGUEZ VALDEZ

DIRECTOR GENERAL

Sistema Estatal de Evaluación
Informe sobre Pasivos Contingentes
Ente Consejo Estatal de Ciencia y Tecnología
Al 31 de Diciembre de 2015
(PESOS)

CPCA-I-04

CUENTA PÚBLICA 2015

A Corto Plazo SIN INFORMACION QUE REPORTAR

A Mediano Plazo SIN INFORMACION QUE REPORTAR

A Largo Plazo

Se cuentan con demandas laborales en la H. Junta Local de Conciliación y Arbitraje del Estado de Sonora, una interpuesta por el C. Rene Ruiz Paredes con número de expediente 4516/10, dicha demanda se encuentra en etapa de desahogo de pruebas, con un monto inicial de \$92,220.00, la contingencia aproximada pudiera ascender a \$2,000,000.00. Por otra parte se cuenta con demanda interpuesta por el Ing. Enrique Fernández Esquer con número de expediente 4518/10 la contingencia aproximada pudiera ascender a \$2,900,000.00, dicho proceso se encuentra en recepción y admisión de pruebas.

Formuló

LIC. MYRNA L. CASAREZ ZAZUETA

DIRECTOR DE ADMINISTRACION Y PLANEACION ESTRATEGICA

Aprobó

ING. FRANCISCO ANTONIO RODRIGUEZ VALDEZ

DIRECTOR GENERAL

Sistema Estatal de Evaluación
Estado Analítico del Activo
Consejo Estatal de Ciencia y Tecnología
Del 01 de Enero al 31 de Diciembre de 2015

CPCA-I-06

CUENTA PÚBLICA 2015

(PESOS)

Concepto	Saldo Inicial 1	Cargos del Periodo 2	Abonos del Periodo 3	Saldo Final 4 (1+2-3)	Variación del Periodo (4-1)
ACTIVO	\$ 1,935,397.23	\$ 25,371,350.31	\$ 24,112,080.67	\$ 3,194,666.87	\$ 1,259,269.64
Activo Circulante	\$ 1,328,005.34	\$ 25,343,140.26	\$ 23,584,457.99	\$ 3,086,687.61	\$ 1,758,682.27
Efectivo y Equivalentes	\$ 838,759.35	\$ 11,465,082.92	\$ 9,351,997.25	\$ 2,951,845.02	\$ 2,113,085.67
Derechos a Recibir Efectivo o Equivalentes	\$ 489,245.99	\$ 13,878,057.34	\$ 14,232,460.74	\$ 134,842.59	-\$ 354,403.40
Derechos a Recibir Bienes o Servicios					
Inventarios					
Almacenes					
Estimación por Pérdida o Deterioro de Activos Circulantes					
Otros Activos Circulantes					
Activo No Circulante	\$ 607,391.89	\$ 28,210.05	\$ 527,622.68	\$ 107,979.26	-\$ 499,412.63
Inversiones Financieras a Largo Plazo					
Derechos a Recibir Efectivo o Equivalentes a Largo Plazo					
Bienes Inmuebles, Infraestructura y Construcciones en Proceso					
Bienes Muebles	\$ 552,530.41	\$ 54,945.25	\$ -	\$ 607,475.66	\$ 54,945.25
Activos Intangibles	\$ 55,076.80	-\$ 26,735.20	\$ -	\$ 28,341.60	-\$ 26,735.20
Depreciación, Deterioro y Amortización Acumulada de Bienes	-\$ 215.32	\$ -	\$ 527,622.68	-\$ 527,838.00	-\$ 527,622.68
Activos Diferidos					
Estimación por Pérdida o Deterioro de Activos no Circulantes					
Otros Activos no Circulantes					

Formuló

LIC. MYRNA L. CASAREZ ZAZUETA
DIRECTOR DE ADMINISTRACION Y PLANEACION ESTRATEGICA

Aprobó

ING. FRANCISCO ANTONIO RODRIGUEZ VALDEZ
DIRECTOR GENERAL

Sistema Estatal de Evaluación
Estado Analítico de la Deuda y Otros Pasivos
Consejo Estatal de Ciencia y Tecnología
Del 01 de Enero al 31 de Diciembre de 2015

CPCA-I-07

CUENTA PÚBLICA 2015

(PESOS)

DENOMINACIÓN DE LAS DEUDAS	MONEDA DE CONTRATACIÓN	INSTITUCIÓN O PAÍS ACREEDOR	SALDO INICIAL DEL PERIODO	SALDO FINAL DEL PERIODO
DEUDA PÚBLICA				
Corto Plazo				
Deuda Interna	0	0	0	0
Instituciones de Crédito				
Títulos y Valores				
Arrendamientos Financieros				
Deuda Externa	0	0	0	0
Organismos Financieros Internacionales				
Deuda Bilateral				
Títulos y Valores				
Arrendamientos Financieros				
<i>Subtotal Corto Plazo</i>	<i>0</i>	<i>0</i>	<i>0</i>	<i>0</i>
Largo Plazo				
Deuda Interna	0	0	0	0
Instituciones de Crédito				
Títulos y Valores				
Arrendamientos Financieros				
Deuda Externa	0	0	0	0
Organismos Financieros Internacionales				
Deuda Bilateral				
Títulos y Valores				
Arrendamientos Financieros				
<i>Subtotal Largo Plazo</i>	<i>0</i>	<i>0</i>	<i>0</i>	<i>0</i>
Otros Pasivos	Pesos	México	\$ 538,184.47	\$ 800,402.32
Total Deuda y Otros Pasivos	Pesos	México	\$ 538,184.47	\$ 800,402.32

Formuló

LIC. MYRNA L. CASAREZ ZAZUETA

Aprobó

ING. FRANCISCO ANTONIO RODRIGUEZ VALDEZ

Sistema Estatal de Evaluación
Estado Analítico de Ingresos
Consejo Estatal de Ciencia y Tecnología
Del 01 de Enero al 31 de Diciembre de 2015
(PESOS)

CPCA-II-08

CUENTA PÚBLICA 2015

Rubros de los Ingresos	Ingresos Estimado Original Anual	Ampliaciones y Reducciones (+ ó -)	Ingresos Modificado Anual	Ingresos Devengado Anual	Ingresos Recaudado Anual	Variación Vs Original	% de Avance Anual
	(1)	(2)	(3= 1 +2)	(4)	(5)	(6= 5 - 1)	(7= 5/1)
Saldo Inicial Caja y Bancos	\$ 902,329.08						
Impuestos							
Cuotas y Aportaciones de Seguridad Social							
Contribuciones de Mejoras							
Derechos							
Productos							
Corriente							
Capital							
Aprovechamientos							
Corriente							
Capital							
Ingresos por Ventas de Bienes y Servicios	\$ -	\$ 918,440.59	\$ 918,440.59	\$ 552,400.00	\$ 552,400.00	\$ 552,400.00	N/A
Participaciones y Aportaciones	\$ -	\$ 480,000.00	\$ 480,000.00	\$ 480,000.00	\$ 480,000.00	\$ 480,000.00	N/A
Transferencias, Asignaciones, Subsidios y Otras Ayudas FEDERALES	\$ -	\$ 7,574,953.60	\$ 7,574,953.60	\$ 7,120,000.00	\$ 7,120,000.00	\$ 7,120,000.00	N/A
Transferencias, Asignaciones, Subsidios y Otras Ayudas ESTATALES	\$ 3,264,895.00	\$ 655,480.32	\$ 3,920,375.32	\$ 3,044,159.87	\$ 3,044,159.87	-\$ 220,735.13	93%
Ingresos Derivados de Financiamientos							
Total	\$ 3,264,895.00	\$ 9,628,874.51	\$ 12,893,769.51	\$ 11,196,560.00	\$ 11,196,560.00	\$ 7,931,665.00	
Ingresos Excedentes 1							\$ 7,931,665.00

Formuló

LIC. MYRNA L. CASAREZ ZAZUETA

DIRECTOR DE ADMINISTRACION Y PLANEACION ESTRATEGICA

Aprobó

ING. FRANCISCO ANTONIO RODRIGUEZ VALDEZ

DIRECTOR GENERAL

Los Ingresos Excedentes se presentan para efectos de cumplimiento de la Ley de Ingresos del Estado y Ley de Contabilidad Gubernamental.

El importe reflejado siempre debe ser mayor a cero. Nunca en rojo.

Estado Analítico de Ingresos	Ingresos Estimado Original Anual	Ampliaciones y Reducciones (+ ó -)	Ingresos Modificado Anual	Ingresos Devengado Anual	Ingresos Recaudado Anual	Variación Vs Original	% de Avance Anual
Por Fuente de Financiamiento	(1)	(2)	(3= 1 +2)	(4)	(5)	(6= 5 - 1)	(7= 5/1)
Ingresos del Gobierno	\$ -	\$ 480,000.00	\$ 480,000.00	\$ 480,000.00	\$ 480,000.00	\$ 480,000.00	N/A
Impuestos							
Contribuciones de Mejoras							
Derechos							
Productos							
Corriente							
Capital							
Aprovechamientos							
Corriente							
Capital							
Participaciones y Aportaciones	\$ -	\$ 480,000.00	\$ 480,000.00	\$ 480,000.00	\$ 480,000.00	\$ 480,000.00	N/A
Transferencias, Asignaciones, Subsidios y Otras Ayudas							
Ingresos de Organismos y Empresas	\$ 3,264,895.00	\$ 9,148,874.51	\$ 12,413,769.51	\$ 10,716,559.87	\$ 10,716,559.87	\$ 7,451,664.87	
Cuotas y aportaciones de Seguridad Social							
Ingresos por ventas de Bienes y Servicios	\$ -	\$ 918,440.59	\$ 918,440.59	\$ 552,400.00	\$ 552,400.00	\$ 552,400.00	N/A
Transferencias, Asignaciones, Subsidios y Otras Ayudas,	\$ -	\$ 7,574,953.60	\$ 7,574,953.60	\$ 7,120,000.00	\$ 7,120,000.00	\$ 7,120,000.00	N/A
FEDERALES							
Transferencias, Asignaciones, Subsidios y Otras Ayudas,	\$ 3,264,895.00	\$ 655,480.32	\$ 3,920,375.32	\$ 3,044,159.87	\$ 3,044,159.87	-\$ 220,735.13	93%
ESTATALES							
Ingresos derivados de Financiamiento							
Ingresos Derivados de Financiamientos							
Total	\$ 3,264,895.00	\$ 9,628,874.51	\$ 12,893,769.51	\$ 11,196,559.87	\$ 11,196,559.87	\$ 7,931,664.87	
						Ingresos Excedentes 1	\$ 7,931,665.00

Formuló

LIC. MYRNA L. CASAREZ ZAZUETA

DIRECTOR DE ADMINISTRACION Y PLANEACION ESTRATEGICA

Aprobó

ING. FRANCISCO ANTONIO RODRIGUEZ VALDEZ

DIRECTOR GENERAL

Los Ingresos Excedentes se presentan para efectos de cumplimiento de la Ley de Ingresos del Estado y Ley de Contabilidad Gubernamental.

El importe reflejado siempre debe ser mayor a cero. Nunca en rojo.

El saldo Inicial de Caja y Bancos es informativo, No SE SUMA EN EL TOTAL.

Sistema Estatal de Evaluación
Conciliación entre los Ingresos Presupuestarios y Contables
Consejo Estatal de Ciencia y Tecnología
Al 31 de Diciembre de 2015
(PESOS)

CPCA-II-08-A

CUENTA PÚBLICA 2015

1. Ingresos Presupuestarios		\$11,196,559.87
(MAS)		
2. Ingresos contables no presupuestarios		\$ 81.82
Incremento por variación de inventarios		
Disminución del exceso de estimaciones por pérdida o deterioro u obsolescencia		
Disminución del exceso de provisiones		
Otros Ingresos y beneficios varios		
Otros Ingresos contables no presupuestarios	\$ 81.82	
(MENOS)		
3. Ingresos presupuestarios no contables		0
Productos de capital		
Aprovechamientos de capital		
Ingresos derivados de financiamientos		
Otros Ingresos presupuestarios no contables		
4. Ingresos Contables (4= 1 + 2 - 3)		11,196,641.79

Formuló

LIC. MYRNA L. CASAREZ ZAZUETA

DIRECTOR DE ADMINISTRACION Y PLANEACION ESTRATEGICA

Aprobó

ING. FRANCISCO ANTONIO RODRIGUEZ VALDEZ

DIRECTOR GENERAL

Sistema Estatal de Evaluación
Estado Analítico del Ejercicio Presupuesto de Egresos
Clasificación por Objeto del Gasto (Capítulo y Concepto)
Ente Consejo Estatal de Ciencia y Tecnología
Del 01 de Enero al 31 de Diciembre de 2015

CPCA-II-09

CUENTA PÚBLICA 2015

(PESOS)

Ejercicio del Presupuesto	Egresos Aprobado Anual	Ampliaciones/ (Reducciones)	Egresos Modificado Anual	Egresos Devengado Anual	Egresos Pagado Anual	Subejercicio	% Avance Anual
Capítulo del Gasto	(1)	(2)	(3=1+2)	(4)	(5)	(6 = 3 - 4)	(7= 4/3)
1000 Servicios Personales	\$ 2,564,895.00	\$ 574,145.43	\$ 3,139,040.43	\$ 3,139,040.43	\$ 3,139,040.43	\$ -	100%
2000 Materiales y Suministros	\$ 240,000.00	\$ 576,949.42	\$ 816,949.42	\$ 119,245.44	\$ 115,798.55	\$ 697,703.98	15%
3000 Servicios Generales	\$ 460,000.00	\$ 3,117,206.71	\$ 3,577,206.71	\$ 3,153,349.25	\$ 3,113,510.25	\$ 423,857.46	88%
4000 Transferencias, Asignaciones, Subsidios y Otras Ayudas	\$ -	\$ 5,305,552.95	\$ 5,305,552.95	\$ 3,758,650.47	\$ 3,758,650.47	\$ 1,546,902.48	71%
5000 Bienes Muebles, Inmuebles e Intangibles	\$ -	\$ 55,020.00	\$ 55,020.00	\$ 54,945.25	\$ 54,945.25	\$ 74.75	100%
6000 Inversión Pública							
7000 Inversiones Financieros y Otras Provisiones							
8000 Participaciones y Aportaciones							
9000 Deuda Pública							
Total del Gasto	\$ 3,264,895.00	\$ 9,628,874.51	\$ 12,893,769.51	\$ 10,225,230.84	\$ 10,181,944.95	\$ 2,668,538.67	

Formuló

LIC. MYRNA L. CASAREZ ZAZUETA

DIRECTOR DE ADMINISTRACION Y PLANEACION ESTRATEGICA

Aprobó

ING. FRANCISCO ANTONIO RODRIGUEZ VALDEZ

DIRECTOR GENERAL

Sistema Estatal de Evaluación
Estado Analítico del Ejercicio Presupuesto de Egresos
Por Partida del Gasto
Consejo Estatal de Ciencia y Tecnología
Del 01 de Enero al 31 de Diciembre de 2015
(PESOS)

CPA-II-09-A

CUENTA PÚBLICA 2015

Ejercicio del Presupuesto		Egresos Aprobado Anual	Ampliaciones/ (Reducciones)	Egresos Modificado Anual	Egresos Devengado Anual	Egresos Pagado Anual	Subejercicio	% Avance Anual
Partida/Descripción		(1)	(2)	(3=1+2)	(4)	(5)	(6 = 3 - 4)	(7= 4/3)
			\$ 574,145.11					
1000	Servicios personales	\$ 2,564,895.00	\$ 574,145.11	\$ 3,139,040.11	\$ 3,139,040.11	\$ 3,139,040.11	\$ -	100%
1100	Remuneraciones al personal de carácter permanente	\$ 1,364,805.00	\$ 743,908.76	\$ 2,108,713.76	\$ 2,108,713.76	\$ 2,108,713.76	\$ -	100%
113	Sueldo base al personal permanente	\$ 1,364,805.00	\$ 743,908.76	\$ 2,108,713.76	\$ 2,108,713.76	\$ 2,108,713.76	\$ -	100%
11301	Sueldos	\$ 528,391.00	\$ 15,342.74	\$ 543,733.74	\$ 543,733.74	\$ 543,733.74	\$ -	100%
11306	Riesgo laboral	\$ 516,150.00	\$ 815,303.63	\$ 1,331,453.63	\$ 1,331,453.63	\$ 1,331,453.63	\$ -	100%
11307	Ayuda para habitación	\$ 198,706.00	-\$ 58,421.06	\$ 140,284.94	\$ 140,284.94	\$ 140,284.94	\$ -	100%
11310	Ayuda para energía eléctrica	\$ 121,558.00	-\$ 28,316.55	\$ 93,241.45	\$ 93,241.45	\$ 93,241.45	\$ 0.00	100%
1300	Remuneraciones adicionales y especiales	\$ 112,193.00	\$ 83,844.00	\$ 196,037.00	\$ 196,037.00	\$ 196,037.00	\$ -	100%
132	Primas de vacaciones, dominical y gratificación de fin de año	\$ 112,193.00	\$ 83,844.32	\$ 196,037.32	\$ 196,037.32	\$ 196,037.32	\$ -	100%
13201	Prima vacacional	\$ 5,000.00	\$ 97.54	\$ 5,097.54	\$ 5,097.54	\$ 5,097.54	\$ -	100%
		\$ 107,193.00	-\$ 63,501.54	\$ 43,691.46	\$ 43,691.46	\$ 43,691.46	\$ -	100%
13202	Gratificación	\$ -	\$ 147,248.32	\$ 147,248.32	\$ 147,248.32	\$ 147,248.32	\$ -	100%
1400	Seguridad Social	\$ 610,163.00	-\$ 187,110.13	\$ 423,052.87	\$ 423,052.87	\$ 423,052.87	\$ -	100%
141	Aportaciones de seguridad social	\$ 230,065.00	-\$ 66,848.34	\$ 163,216.66	\$ 163,216.66	\$ 163,216.66	\$ -	100%
14101	Cuotas por servicio médico del ISSSTESON	\$ 150,272.00	-\$ 18,000.12	\$ 132,271.88	\$ 132,271.88	\$ 132,271.88	\$ -	100%
14102	Cuotas por seguro de vida al ISSSTESON	\$ 17.00	-\$ 4.10	\$ 12.90	\$ 12.90	\$ 12.90	\$ 0.00	100%
14103	Cuotas por seguro de retiro al ISSSTESON	\$ 223.00	-\$ 17.32	\$ 205.68	\$ 205.68	\$ 205.68	\$ 0.00	100%
14104	Asignación para préstamos a corto plazo	\$ 8,839.00	-\$ 1,157.57	\$ 7,681.43	\$ 7,681.43	\$ 7,681.43	\$ -	100%
14105	Asignación para préstamos prendarios	\$ 8,839.00	-\$ 1,157.57	\$ 7,681.43	\$ 7,681.43	\$ 7,681.43	\$ -	100%
14107	Cuotas para infraestructura, equipamiento y mantenimiento hospitalario	\$ 61,875.00	-\$ 46,511.66	\$ 15,363.34	\$ 15,363.34	\$ 15,363.34	\$ -	100%
142	Aportaciones a fondos de vivienda	\$ 70,716.00	-\$ 9,260.48	\$ 61,455.52	\$ 61,455.52	\$ 61,455.52	\$ -	100%
14201	Cuotas al FOVISSSTESON	\$ 70,716.00	-\$ 9,260.48	\$ 61,455.52	\$ 61,455.52	\$ 61,455.52	\$ -	100%
143	Aportaciones al sistema para el retiro	\$ 309,382.00	-\$ 111,001.31	\$ 198,380.69	\$ 198,380.69	\$ 198,380.69	\$ -	100%
14301	Pagos de defunción, pensiones y jubilaciones	\$ 309,382.00	-\$ 111,001.31	\$ 198,380.69	\$ 198,380.69	\$ 198,380.69	\$ -	100%
1500	Pago a otras Prestaciones de Seguridad Social	\$ 477,734.00	-\$ 66,497.52	\$ 411,236.48	\$ 411,236.48	\$ 411,236.48	\$ -	100%
152	Indemnizaciones	\$ -	\$ 260,638.37	\$ 260,638.37	\$ 260,638.37	\$ 260,638.37	\$ -	100%
15201	Indemnizaciones al Personal	\$ -	\$ 260,638.37	\$ 260,638.37	\$ 260,638.37	\$ 260,638.37	\$ -	100%
159	Otras prestaciones sociales y económicas	\$ 477,734.00	-\$ 327,135.89	\$ 150,598.11	\$ 150,598.11	\$ 150,598.11	\$ -	100%
15901	Otras prestaciones	\$ 477,734.00	-\$ 327,135.89	\$ 150,598.11	\$ 150,598.11	\$ 150,598.11	\$ -	100%

Ejercicio del Presupuesto		Egresos Aprobado Anual	Ampliaciones/ (Reducciones)	Egresos Modificado Anual	Egresos Devengado Anual	Egresos Pagado Anual	Subejercicio	% Avance Anual
Partida/Descripción		(1)	(2)	(3=1+2)	(4)	(5)	(6 = 3 - 4)	(7= 4/3)
2000	Materiales y suministros	\$ 240,000.00	\$ 576,949.59	\$ 816,949.59	\$ 119,245.84	\$ 115,798.84	\$ 697,703.75	15%
2100	Materiales de administración	\$ 92,400.00	\$ 442,193.59	\$ 534,593.59	\$ 60,647.34	\$ 58,497.34	\$ 473,946.25	11%
211	Materiales, útiles y equipos menores de oficina	\$ 36,000.00	\$ 67,060.89	\$ 103,060.89	\$ 23,578.41	\$ 22,588.41	\$ 79,482.48	23%
21101	Materiales, útiles y equipos menores de oficina	\$ 36,000.00	\$ 67,060.89	\$ 103,060.89	\$ 23,578.41	\$ 22,588.41	\$ 79,482.48	23%
212	Materiales y útiles de impresión y reproducción	\$ 26,400.00	\$ 16,748.10	\$ 43,148.10	\$ 16,058.83	\$ 14,898.83	\$ 27,089.27	37%
21201	Materiales y útiles de impresión y reproducción	\$ 26,400.00	\$ 16,748.10	\$ 43,148.10	\$ 16,058.83	\$ 14,898.83	\$ 27,089.27	37%
214	Materiales, útiles y equipos menores de tecnologías de la información	\$ -	\$ -	\$ -	\$ -	\$ -	\$ -	
21401	Materiales y útiles para el procesamiento de equipos y bienes informáticos						\$ -	
215	Material impreso e información digital	\$ -	\$ 450.00	\$ 450.00	\$ 450.00	\$ 450.00	\$ -	100%
21501	Material para información	\$ -	\$ 450.00	\$ 450.00	\$ 450.00	\$ 450.00	\$ -	100%
216	Material de limpieza	\$ 12,000.00	\$ 100.00	\$ 12,100.00	\$ 66.19	\$ 66.19	\$ 12,033.81	1%
21601	Material de limpieza	\$ 12,000.00	\$ 100.00	\$ 12,100.00	\$ 66.19	\$ 66.19	\$ 12,033.81	1%
217	Materiales y útiles de enseñanza	\$ 12,000.00	\$ 357,834.60	\$ 369,834.60	\$ 19,412.91	\$ 19,412.91	\$ 350,421.69	5%
21701	Materiales educativos	\$ 12,000.00	\$ 113,931.60	\$ 125,931.60	\$ 19,412.91	\$ 19,412.91	\$ 106,518.69	15%
21702	Materiales Suministros para plantaes educativos	\$ -	\$ 243,903.00	\$ 243,903.00	\$ -	\$ -	\$ 243,903.00	0%
218	Materiales para el registro e identificación de bienes y personas	\$ 6,000.00	\$ -	\$ 6,000.00	\$ 1,081.00	\$ 1,081.00	\$ 4,919.00	18%
21801	Placas, engomados, calcomanías y hologramas	\$ 6,000.00	\$ -	\$ 6,000.00	\$ 1,081.00	\$ 1,081.00	\$ 4,919.00	18%
2200	Alimentos y utensilios	\$ 24,000.00	\$ 10,100.00	\$ 34,100.00	\$ 3,058.50	\$ 3,058.50	\$ 31,041.50	9%
221	Productos alimenticios para personas	\$ 24,000.00	\$ 10,000.00	\$ 34,000.00	\$ 2,984.50	\$ 2,984.50	\$ 31,015.50	9%
22101	Productos alimenticios para el personal de las instalaciones	\$ 12,000.00	\$ 10,000.00	\$ 22,000.00	\$ 2,184.50	\$ 2,184.50	\$ 19,815.50	10%
22106	Adquisición de agua potable	\$ 12,000.00	\$ -	\$ 12,000.00	\$ 800.00	\$ 800.00	\$ 11,200.00	7%
223	Utensilios para el servicio de alimentación	\$ -	\$ -	\$ -	\$ -	\$ -	\$ -	
22301	Utensilios para el servicio de alimentación						\$ -	
236		\$ -	\$ 100.00	\$ 100.00	\$ 74.00	\$ 74.00	\$ 26.00	74%
23601	Prodctos Metalicos y a Base de Minerales no Metalicos Adquiridos como Materias Primas	\$ -	\$ 100.00	\$ 100.00	\$ 74.00	\$ 74.00	\$ 26.00	74%
2400	Materiales y artículos de construcción y de reparación	\$ 12,000.00	\$ -	\$ 12,000.00	\$ 1,844.00	\$ 1,844.00	\$ 10,156.00	15%
246	Material Electrico y Electronico	\$ 12,000.00	\$ -	\$ 12,000.00	\$ 1,844.40	\$ 1,844.40	\$ 10,155.60	15%
24601	Material Electrico y Electronico	\$ 12,000.00	\$ -	\$ 12,000.00	\$ 1,844.40	\$ 1,844.40	\$ 10,155.60	15%
2600	Combustibles, lubricantes y aditivos	\$ 42,000.00	\$ 65,779.00	\$ 107,779.00	\$ 23,726.00	\$ 22,429.00	\$ 84,053.00	22%
261	Combustibles, lubricantes y aditivos	\$ 42,000.00	\$ 65,778.83	\$ 107,778.83	\$ 23,725.53	\$ 22,428.64	\$ 84,053.30	22%
	Combustibles,	\$ 42,000.00	\$ 65,778.83	\$ 107,778.83	\$ 23,725.53	\$ 22,428.64	\$ 84,053.30	22%
2700	Vestuario, Blancos, Prendas de Proteccion y Art. Depor	\$ -	\$ 47,577.00	\$ 47,577.00	\$ 29,970.00	\$ 29,970.00	\$ 17,607.00	63%
2900	Herramientas, refacciones y accesorios menores	\$ 69,600.00	\$ 11,300.00	\$ 80,900.00	\$ -	\$ -	\$ 80,900.00	0%
292	Refacciones y Accesorios Menores de Edificios	\$ 3,600.00	\$ -	\$ 3,600.00	\$ -	\$ -	\$ 3,600.00	0%
29201	Refacciones y Accesorios Menores de Edificios	\$ 3,600.00	\$ -	\$ 3,600.00	\$ -	\$ -	\$ 3,600.00	0%
293	Refacciones y Accesorios menores de mobiliario y equipo de administración, educacional y recreativo	\$ 12,000.00	\$ -	\$ 12,000.00	\$ -	\$ -	\$ 12,000.00	0%
29301	Refacciones y Accesorios menores de mobiliario y equipo de administración, educacional y recreativo	\$ 12,000.00	\$ -	\$ 12,000.00	\$ -	\$ -	\$ 12,000.00	0%
294	Refacciones y accesorios menores de equipo de computo y tecnologías de la información	\$ 12,000.00	\$ -	\$ 12,000.00	\$ -	\$ -	\$ 12,000.00	0%
29401	Refacciones y accesorios menores de equipo de computo y tecnologías de la información	\$ 12,000.00	\$ -	\$ 12,000.00	\$ -	\$ -	\$ 12,000.00	0%

Ejercicio del Presupuesto		Egresos Aprobado Anual	Ampliaciones/ (Reducciones)	Egresos Modificado Anual	Egresos Devengado Anual	Egresos Pagado Anual	Subejercicio	% Avance Anual
Partida/Descripción		(1)	(2)	(3=1+2)	(4)	(5)	(6 = 3 - 4)	(7= 4/3)
296	Refacciones y accesorios menores de equipo de transporte	\$ 42,000.00	\$ 11,300.00	\$ -	\$ 53,300.00	\$ -	-\$ 53,300.00	
29601	Refacciones y accesorios menores de equipo de transporte	\$ 42,000.00	\$ 11,300.00	\$ -	\$ 53,300.00	\$ -	-\$ 53,300.00	
3000	Servicios generales	\$ 460,000.00	\$ 3,038,042.02	\$ 3,577,206.71	\$ 3,153,349.35	\$ 3,113,510.35	\$ 423,857.36	88%
3100	Servicios básicos	\$ 19,000.00	\$ 12,870.00	\$ 31,870.00	\$ 729.91	\$ 729.91	\$ 31,140.09	2%
316	Servicios de Telecomunicaciones y Satélites	\$ -	\$ -	\$ -	\$ -	\$ -	\$ -	
31601	Servicios de Telecomunicaciones y Satélites						\$ -	
318	Servicios postales y telegráficos	\$ 19,000.00	\$ 12,870.00	\$ 31,870.00	\$ 729.91	\$ 729.91	\$ 31,140.09	2%
31801	Servicio postal	\$ 19,000.00	\$ 12,870.00	\$ 31,870.00	\$ 729.91	\$ 729.91	\$ 31,140.09	2%
319	Servicios Integrales y Otros Servicios	\$ -	\$ -	\$ -	\$ -	\$ -	\$ -	
31901	Servicios Integrales y Otros Servicios						\$ -	
3200	Servicio de arrendamiento	\$ -	\$ 302,225.86	\$ 302,225.86	\$ 287,773.75	\$ 287,773.75	\$ 14,452.11	95%
322	Arrendamiento de Edificios						\$ -	
32201	Arrendamiento de Edificios						\$ -	
323	Arrendamiento de mobiliario y equipo de administración, educacional y recreativo	\$ -	\$ -	\$ -	\$ -	\$ -	\$ -	
32301	Arrendamiento de muebles, maquinaria y equipo						\$ -	
325	Arrendamiento de equipo de Transporte	\$ -	\$ 302,225.86	\$ 302,225.86	\$ 287,773.75	\$ 287,773.75	\$ 14,452.11	95%
32501	Arrendamiento de equipo de Transporte	\$ -	\$ 302,225.86	\$ 302,225.86	\$ 287,773.75	\$ 287,773.75	\$ 14,452.11	95%
327	Arrendamiento de activos intangibles						\$ -	
32701	Patentes, regalías y otros						\$ -	
3300	Servicios profesionales, científicos, técnicos y otros servicios	\$ 148,000.00	\$ 610,763.04	\$ 758,763.04	\$ 706,480.00	\$ 682,700.00	\$ 52,283.04	93%
331	Servicios legales, de contabilidad, auditorías y relacionados	\$ 143,000.00	\$ 154,357.04	\$ 297,357.04	\$ 249,080.00	\$ 235,740.00	\$ 48,277.04	84%
33101	Servicios legales, de contabilidad, auditorías y relacionados	\$ 143,000.00	\$ 154,357.04	\$ 297,357.04	\$ 249,080.00	\$ 235,740.00	\$ 48,277.04	84%
3330	Servicios de consultoría administrativa, procesos, técnica y en tecnologías de la información	\$ 5,000.00	\$ 456,406.00	\$ 461,406.00	\$ 457,400.00	\$ 446,960.00	\$ 4,006.00	99%
33301	Servicios de Informática	\$ 5,000.00	\$ -	\$ 5,000.00	\$ 5,000.00	\$ 5,000.00	\$ -	100%
33302	Servicios de consultoría	\$ -	\$ 456,406.00	\$ 456,406.00	\$ 452,400.00	\$ 441,960.00	\$ 4,006.00	99%
334	Servicios de capacitación	\$ -	\$ -	\$ -	\$ -	\$ -	\$ -	
33401	Servicios de capacitación						\$ -	
336	Servicios de apoyo administrativo, traducción, fotocopiado e impresión	\$ -	\$ -	\$ -	\$ -	\$ -	\$ -	
33603	Impresiones y publicaciones oficiales						\$ -	
3400	Servicios Financieros, bancarios y comerciales	\$ 33,600.00	\$ -	\$ 33,600.00	\$ 16,423.18	\$ 16,423.18	\$ 17,176.82	49%
341	Servicios financieros y bancarios	\$ 21,600.00	\$ -	\$ 21,600.00	\$ 16,423.18	\$ 16,423.18	\$ 5,176.82	76%
34101	Servicios financieros y bancarios	\$ 21,600.00	\$ -	\$ 21,600.00	\$ 16,423.18	\$ 16,423.18	\$ 5,176.82	76%
345	Seguros de bienes patrimoniales	\$ 12,000.00	\$ -	\$ 12,000.00	\$ -	\$ -	\$ 12,000.00	0%
34501	Seguros de bienes patrimoniales	\$ 12,000.00	\$ -	\$ 12,000.00	\$ -	\$ -	\$ 12,000.00	0%
347	Fletes y maniobras	\$ -	\$ -	\$ -	\$ -	\$ -	\$ -	
34701	Fletes y maniobras						\$ -	
3500	Servicios de instalación, reparación, mantenimiento y conservación	\$ 65,500.00	-\$ 2,912.40	\$ 115,931.91	\$ 80,521.40	\$ 80,521.40	\$ 35,410.51	69%
351	Conservación y mantenimiento menor de inmuebles	\$ -	\$ 37.60	\$ 37.60	\$ -	\$ -	\$ 37.60	0%
35101	Mantenimiento y conservación de inmuebles	\$ -	\$ 37.60	\$ 37.60	\$ -	\$ -	\$ 37.60	0%

Ejercicio del Presupuesto		Egresos Aprobado Anual	Ampliaciones/ (Reducciones)	Egresos Modificado Anual	Egresos Devengado Anual	Egresos Pagado Anual	Subejercicio	% Avance Anual
Partida/Descripción		(1)	(2)	(3=1+2)	(4)	(5)	(6 = 3 - 4)	(7= 4/3)
352	Instalación, reparación y mantenimiento de mobiliario y equipo de administración, educacional y recreativo	\$ 11,500.00	-\$ 1,150.00	\$ 10,350.00	\$ 232.00	\$ 232.00	\$ 10,118.00	2%
35201	Mantenimiento y conservación de mobiliario y equipo	\$ 11,500.00	-\$ 1,150.00	\$ 10,350.00	\$ 232.00	\$ 232.00	\$ 10,118.00	2%
353	Instalación, reparación y mantenimiento de equipo de computo y tecnologías de información	\$ 18,000.00	-\$ 1,800.00	\$ 16,200.00	\$ -	\$ -	\$ 16,200.00	0%
35301	Instalaciones						\$ -	
35302	Mantenimiento y conservación de bienes informáticos	\$ 18,000.00	-\$ 1,800.00	\$ 16,200.00	\$ -	\$ -	\$ 16,200.00	0%
355	Reparación y mantenimiento de equipo de transporte	\$ 36,000.00	\$ -	\$ 89,344.31	\$ 80,289.40	\$ 80,289.40	\$ 9,054.91	90%
35501	Mantenimiento y conservación de equipo de transporte	\$ 36,000.00		\$ 89,344.31	\$ 80,289.40	\$ 80,289.40	\$ 9,054.91	90%
3600	Servicios de comunicación social y publicidad	\$ -	\$ 3,271.20	\$ 3,271.20	\$ 3,271.20	\$ 3,271.20	\$ -	100%
361	Difusión por radio, televisión y otros medios de mensajes sobre programas y actividades gubernamentales						\$ -	
	SERVICIOS DE CREATIVIDAD, PREPRODUCCION Y PRODUCCION	\$ -	\$ 3,271.20	\$ 3,271.20	\$ 3,271.20	\$ 3,271.20	\$ -	100%
3700	Servicios de traslado y viáticos	\$ 149,500.00	\$ 113,848.60	\$ 289,168.98	\$ 180,627.91	\$ 164,568.91	\$ 108,541.07	62%
371	Pasajes aéreos	\$ 71,000.00	\$ 51,559.00	\$ 122,559.00	\$ 99,602.40	\$ 83,943.40	\$ 22,956.60	81%
37101	Pasajes aéreos	\$ 71,000.00	\$ 51,559.00	\$ 122,559.00	\$ 99,602.40	\$ 83,943.40	\$ 22,956.60	81%
372	Pasajes terrestres	\$ 12,000.00	\$ 10,550.00	\$ 22,550.00	\$ 4,620.01	\$ 4,620.01	\$ 17,929.99	20%
37201	Pasajes terrestres nacionales para laborales en campo y de supervisión	\$ 12,000.00	\$ 9,800.00	\$ 21,800.00	\$ 3,875.00	\$ 3,875.00	\$ 17,925.00	18%
	Autotransporte	\$ -	\$ 750.00	\$ 750.00	\$ 745.01	\$ 745.01	\$ 4.99	99%
375	Viáticos en el país	\$ 54,500.00	\$ 51,739.60	\$ 106,239.60	\$ 56,035.50	\$ 55,635.50	\$ 50,204.10	53%
37501	Viáticos en el país	\$ 41,500.00	\$ 37,881.60	\$ 79,381.60	\$ 43,985.50	\$ 43,985.50	\$ 35,396.10	55%
37502	Gastos de camino	\$ 13,000.00	\$ 13,858.00	\$ 26,858.00	\$ 12,050.00	\$ 11,650.00	\$ 14,808.00	45%
376	Viáticos en el extranjero	\$ -	\$ -	\$ -	\$ -	\$ -	\$ -	
37601	Viáticos en el extranjero						\$ -	
378	Servicios integrales de traslado y viáticos	\$ -	\$ -	\$ -	\$ -	\$ -	\$ -	
37801	Servicios integrales de traslado y viáticos						\$ -	
379	Otros servicios de traslado y hospedaje	\$ 12,000.00	\$ -	\$ 37,820.38	\$ 20,370.00	\$ 20,370.00	\$ 17,450.38	54%
37901	Cuotas	\$ 12,000.00		\$ 37,820.38	\$ 20,370.00	\$ 20,370.00	\$ 17,450.38	54%
3800	Servicios Oficiales	\$ 36,000.00	\$ 1,997,320.32	\$ 2,033,320.32	\$ 1,876,486.59	\$ 1,876,486.59	\$ 156,833.73	92%
38101	Gasto Ceremonial						\$ -	
383	Congresos y convenciones	\$ 36,000.00	\$ 1,989,320.32	\$ 2,025,320.32	\$ 1,872,318.99	\$ 1,872,318.99	\$ 153,001.33	92%
38301	Congresos y convenciones	\$ 36,000.00	\$ 1,989,320.32	\$ 2,025,320.32	\$ 1,872,318.99	\$ 1,872,318.99	\$ 153,001.33	92%
385	Gastos de representación	\$ -	\$ 8,000.00	\$ 8,000.00	\$ 4,167.60	\$ 4,167.60	\$ 3,832.40	52%
38501	Gastos de Atención y Promoción	\$ -	\$ 8,000.00	\$ 8,000.00	\$ 4,167.60	\$ 4,167.60	\$ 3,832.40	52%
3900	Otros servicios generales	\$ 8,400.00	\$ 655.40	\$ 9,055.40	\$ 1,035.41	\$ 1,035.41	\$ 8,019.99	11%
392	Impuestos y derechos	\$ 8,400.00	\$ -	\$ 8,400.00	\$ 380.01	\$ 380.01	\$ 8,019.99	5%
39201	Impuestos y derechos	\$ 8,400.00	\$ -	\$ 8,400.00	\$ 380.01	\$ 380.01	\$ 8,019.99	5%
395	Penas, multas, accesorios y actualizaciones	\$ -	\$ 655.40	\$ 655.40	\$ 655.40	\$ 655.40	\$ -	100%
39501	OTROS GASTOS POR RESPONSABILIDADES	\$ -	\$ 655.40	\$ 655.40	\$ 655.40	\$ 655.40	\$ -	100%
4000	Transferencias, Asignaciones, subsidios y otras ayudas	\$ -	\$ 5,305,552.95	\$ 5,305,552.95	\$ 3,758,650.47	\$ 3,758,650.47	\$ 1,546,902.48	71%
4300	Subsidios y Subvenciones	\$ -					\$ -	
4400	Ayudas Sociales	\$ -	\$ 5,305,552.95	\$ 5,305,552.95	\$ 3,758,650.47	\$ 3,758,650.47	\$ 1,546,902.48	71%
44106	Premios, Reconcompensas, Pensiones de Gracias y Pension Reacreativa Estudiantil	\$ -	\$ 102,847.47	\$ 102,847.47	\$ 102,847.47	\$ 102,847.47	\$ -	100%
443		\$ -	\$ 26,900.00	\$ 26,900.00	\$ 26,900.00	\$ 26,900.00	\$ -	100%
44301	ayudas sociales a instituciones de enseñanza	\$ -	\$ 26,900.00	\$ 26,900.00	\$ 26,900.00	\$ 26,900.00	\$ -	100%
444	Apoyos Sociales a Actividades Científicas o Académicas	\$ -	\$ 5,175,805.48	\$ 5,175,805.48	\$ 3,628,903.00	\$ 3,628,903.00	\$ 1,546,902.48	70%

Ejercicio del Presupuesto		Egresos Aprobado Anual	Ampliaciones/ (Reducciones)	Egresos Modificado Anual	Egresos Devengado Anual	Egresos Pagado Anual	Subejercicio	% Avance Anual
Partida/Descripción		(1)	(2)	(3=1+2)	(4)	(5)	(6 = 3 - 4)	(7= 4/3)
44402	Apoyos a la Investigacion Cientifica y Tecnologica de Instituciones Academica y Sector Publico	\$ -	\$ 5,175,805.48	\$ 5,175,805.48	\$ 3,628,903.00	\$ 3,628,903.00	\$ 1,546,902.48	70%
5000	Bienes muebles, inmuebles e intangibles	\$ -	\$ 55,020.00	\$ 55,020.00	\$ 54,945.00	\$ 54,945.00	\$ 75.00	100%
5100	Mobiliario y equipo de administración	\$ -	\$ 55,020.00	\$ 55,020.00	\$ 54,945.00	\$ 54,945.00	\$ 75.00	100%
511	Muebles de oficina y estantería	\$ -	\$ 55,020.00	\$ 55,020.00	\$ 54,945.25	\$ 54,945.25	\$ 74.75	100%
51101	Mobiliario		\$ 6,300.00	\$ 6,300.00	\$ 6,225.25	\$ 6,225.25	\$ 74.75	99%
	Bienes informaticos	\$ -	\$ 48,720.00	\$ 48,720.00	\$ 48,720.00	\$ 48,720.00	\$ -	100%
	TOTAL	\$ 3,264,895.00	\$ 9,549,709.67	\$ 12,893,769.36	\$ 10,225,230.77	\$ 10,181,944.77	\$ 2,668,538.59	79%

Sistema Estatal de Evaluación
Estado Analítico del Ejercicio Presupuesto de Egresos
Clasificación Económica (por Tipo de Gasto)
Consejo Estatal de Ciencia y Tecnología
Del 01 de Enero al 31 de Diciembre de 2015
(PESOS)

CPCA-II-09-B

CUENTA PÚBLICA 2015

Concepto	Egresos Aprobado Anual (1)	Ampliaciones/ (Reducciones) (2)	Egresos Modificado Anual (3=1+2)	Egresos Devengado Anual (4)	Egresos Pagado Anual (5)	Subejercicio (6 = 3 - 4)	% Avance Anual (7= 4/3)
Gasto Corriente	\$ 3,264,895.00	\$ 9,573,855.00	\$ 12,838,750.00	\$ 10,170,286.00	\$ 10,127,000.00	\$ 2,668,464.00	79%
Gasto de Capital		\$ 55,020.00	\$ 55,020.00	\$ 54,945.00	\$ 54,945.00	\$ 75.00	100%
Amortización del la Deuda y Disminución de Pasivos			\$ -			\$ -	
Pensiones y Jubilaciones			\$ -			\$ -	
Participaciones			\$ -			\$ -	
Total del Gasto	\$ 3,264,895.00	\$ 9,628,875.00	\$ 12,893,770.00	\$ 10,225,231.00	\$ 10,181,945.00	\$ 2,668,539.00	

A continuación se conceptualizan las siguientes categorías:

1. Gasto Corriente

Son los gastos de consumo y/o de operación, el arrendamiento de la propiedad y las transferencias otorgadas a los otros componentes institucionales del sistema económico para financiar gastos de esas características.

2. Gasto de Capital

Son los gastos destinados a la inversión de capital y las transferencias a los otros componentes institucionales del sistema económico que se efectúan para financiar gastos de éstos con tal propósito.

3. Amortización de la deuda y disminución de pasivos

Comprende la amortización de la deuda adquirida y disminución de pasivos con el sector privado, público y externo.

4. Pensiones y Jubilaciones

Son los gastos destinados para el pago a pensionistas y jubilados o a sus familiares, que cubren los gobiernos Federal, Estatal y Municipal, o bien el Instituto de Seguridad Social correspondiente.

Punto Adicionado DOF 30-09-2015

5. Participaciones

Son los gastos destinados a cubrir las participaciones para las entidades federativas y/o los municipios.

Punto Adicionado DOF 30-09-2015

Sistema Estatal de Evaluación
Estado Analítico del Ejercicio Presupuesto de Egresos
Clasificación Administrativa (Por Unidad Administrativa)

CPCA-II-09-C

Consejo Estatal de Ciencia y Tecnología
Del 01 de Enero al 31 de Diciembre de 2015

CUENTA PÚBLICA 2015

(PESOS)

Clasificación Administrativa (Por Unidad Administrativa)	Egresos Aprobado Anual (1)	Ampliaciones/ (Reducciones) (2)	Egresos Modificado Anual (3=1+2)	Egresos Devengado Anual (4)	Egresos Pagado Anual (5)	Subejercicio (6 = 3 - 4)	% Avance Anual (7= 4/3)
9301 DIRECCION GENERAL	1,351,637.95	-206,771.70	1,144,866.25	995,547.79	985,403.90	149,318.46	87%
9302 DIRECCION DE INV Y DESARROLLO HUMANO	712,145.89	5,954,829.67	6,666,975.56	5,427,538.64	5,418,176.64	1,239,436.92	81%
9303 DIR DE ARTICULACION PRODUCTIVA P EL DES	591,544.69	3,618,988.89	4,210,533.58	3,019,129.05	3,008,689.05	1,191,404.53	72%
9304 DIR DE PLANEACION ESTRATEGICA Y ADMINIST	609,566.47	261,827.65	871,394.12	783,015.36	769,675.36	88,378.76	90%
Unidad Administrativa 5							
Unidad Administrativa 6							
Unidad Administrativa 7							
Unidad Administrativa 8							
Total del Gasto	3,264,895.00	9,628,874.51	12,893,769.51	10,225,230.84	10,181,944.95	2,668,538.67	79%

Sistema Estatal de Evaluación
Estado Analítico del Ejercicio Presupuesto de Egresos
Clasificación Administrativa (Por Poderes)
Consejo Estatal de Ciencia y Tecnología
Del 01 de Enero al 31 de Diciembre de 2015
(PESOS)

CPCA-II-09-C

CUENTA PÚBLICA 2015

Clasificación Administrativa (Por Poderes)	Egresos Aprobado Anual (1)	Ampliaciones/ (Reducciones) (2)	Egresos Modificado Anual (3=1+2)	Egresos Devengado Anual (4)	Egresos Pagado Anual (5)	Subejercicio (6 = 3 - 4)	% Avance Anual (7= 4/3)
Poder Ejecutivo	\$ 3,264,895.00	\$ 962,875.00	\$ 12,893,770.00	\$ 10,225,231.00	\$ 10,181,945.00	\$ 2,668,539.00	79%
Poder Legislativo							
Poder Judicial							
Órganos Autónomos							
Total del Gasto							

Sistema Estatal de Evaluación
Estado Analítico del Ejercicio Presupuesto de Egresos
Clasificación Funcional (Finalidad y Función)
Consejo Estatal de Ciencia y Tecnología
Del 01 de Enero al 31 de Diciembre de 2015
(PESOS)

CPCA-II-09-C

CUENTA PÚBLICA 2015

Concepto	Egresos Aprobado Anual (1)	Ampliaciones/ (Reducciones) (2)	Egresos Modificado Anual (3=1+2)	Egresos Devengado Anual (4)	Egresos Pagado Anual (5)	Subejercicio (6 = 3 - 4)	% Avance Anual (7= 4/3)
Gobierno							
Legislación							
Justicia							
Coordinación de la Política de Gobierno							
Relaciones Exteriores							
Asuntos Financieros y Hacendarios							
Seguridad Nacional							
Asuntos de Orden Público y Seguridad Interior							
Otros Servicios Generales							
Desarrollo Social							
Protección Ambiental							
Viviendas y Servicios a la Comunidad							
Salud							
Recreación, Cultura y Otras Manifestaciones Sociales							
Educación							
Protección Social							
Otros Asuntos Sociales							
Desarrollo Económico	\$ 3,264,895.00	\$ 9,628,875.00	\$ 12,893,770.00	\$ 10,225,231.00	\$ 10,181,945.00	\$ 2,668,539.00	79%
Asuntos Económicos, Comerciales y Laborales en General							
Agropecuaria, Silvicultura, Pesca y Caza							
Combustibles y Energía							
Minería, Manufacturas y Construcción							
Transporte							
Comunicaciones							
Turismo							
Ciencia, Tecnología e Innovación	\$ 3,264,895.00	\$ 3,628,875.00	\$ 12,893,770.00	\$ 10,225,231.00	\$ 10,181,945.00	\$ 2,668,539.00	79%
Otras Industrias y Otros Asuntos Económicos							
Otras No Clasificadas en funciones anteriores							
Transacciones de la Deuda Pública / Costo financiero de							
Transferencias, Participaciones y Aportaciones entre							
Diferentes Niveles y Órdenes de gobierno							
Saneamiento del Sistema Financiero							
Adeudos de ejercicios Fiscales Anteriores							
Total del Gasto	\$ 3,264,895.00	\$ 3,628,875.00	\$ 12,893,770.00	\$ 10,225,231.00	\$ 10,181,945.00	\$ 2,668,539.00	79%

Sistema Estatal de Evaluación
Gasto Por Categoría Programática
Consejo Estatal de Ciencia y Tecnología
Del 01 de Enero al 31 de Diciembre de 2015
(PESOS)

CPCA-II-09-C

CUENTA PÚBLICA 2015

Concepto	Egresos Aprobado Anual (1)	Ampliaciones/ (Reducciones) (2)	Egresos Modificado Anual (3=1+2)	Egresos Devengado Anual (4)	Egresos Pagado Anual (5)	Subejercicio (6 = 3 - 4)	% Avance Anual (7= 4/3)
Programas	\$ 3,264,895.00	\$ 9,628,875.00	\$ 12,893,770.00	\$ 10,225,231.00	\$ 10,181,945.00	\$ 2,668,539.00	79.30%
Subsidios:							
Sector Social y Privado o Estados y Municipios							
Sujetos a Reglas de Operación							
Otros Subsidios							
Desempeño de las Funciones:	\$ 2,655,329.00	\$ 9,367,047.00	\$ 12,022,375.00	\$ 9,442,215.00	\$ 9,412,270.00	\$ 2,580,160.00	79%
Prestación de Servicios Públicos							
Provisión de Bienes Públicos							
Planeación, Seguimiento y Evaluación de Políticas Públicas							
Promoción y Fomento	\$ 2,655,329.00	\$ 9,367,047.00	\$ 12,022,375.00	\$ 9,442,215.00	\$ 9,412,270.00	\$ 2,580,160.00	79%
Regulación y Supervisión							
Funciones de las Fuerzas Armadas (únicamente el Gobierno Federal)							
Específicos							
Proyectos de Inversión							
Administrativos y de Apoyos	\$ 609,566.00	\$ 261,828.00	\$ 871,394.00	\$ 783,015.00	\$ 769,675.00	\$ 88,379.00	90%
Apoyo al Proceso Presupuestario y para mejorar la eficiencia institucional							
Apoyo a la Función Pública y al Mejoramiento de la Gestión	\$ 609,566.00	\$ 261,828.00	\$ 871,394.00	\$ 783,015.00	\$ 769,675.00	\$ 88,379.00	90%
Operaciones Ajenas							
Compromisos							
Obligaciones de Cumplimiento de Resolución Jurisdiccional							
Desastres Naturales							
Obligaciones							
Pensiones y Jubilaciones							
Aportaciones a la Seguridad Social							
Aportaciones a Fondos de Estabilización							
Aportaciones a Fondos de Inversión y Reestructura de Pensiones							
Programas de gasto Federalizado (Gobierno Federal)							
Gasto Federalizado							
Participaciones a Entidades Federativas y Municipios							
Costo Financiero, Deuda o Apoyo a Deudores y Ahorradores de la Banca							
Adeudos de Ejercicios Fiscales Anteriores							
Total del Gasto	\$ 3,264,895.00	\$ 9,628,875.00	\$ 12,893,770.00	\$ 10,225,231.00	\$ 10,181,945.00	\$ 2,668,539.00	79.30%

Sistema Estatal de Evaluación
Conciliación entre los Egresos Presupuestarios y los Gastos Contables
Consejo Estatal de Ciencia y Tecnología
Al 31 de Diciembre de 2015

CPCA-II-09-D

(PESOS)

CUENTA PÚBLICA 2015

1. Total de Egresos Presupuestarios	\$	10,225,230.84
--	----	---------------

(MENOS)

2. Egresos Presupuestarios no contables	\$	54,945.25
--	----	-----------

Mobiliario y equipo de administración	\$	54,945.25	
Mobiliario y equipo educacional y recreativo			
Equipo e instrumental médico y de laboratorio			
Vehículos y equipo de transporte			
Equipo de defensa y seguridad			
Maquinaria, otros equipos y herramientas			
Arctivos biológicos			
Bienes inmuebles			
Activos intangibles			
Obra pública en bienes propios			
Acciones y participaciones de capital			
Compra de títulos y valores			
Inversiones en fideicomisos, mandatos y otros análogos			
Provisiones para contingencias y otras erogaciones especiales			
Armonización de la deuda pública			
Adeudos de ejercicios fiscales anteriores (ADEFAS)			
Otros Egresos Presupuestales No Contables			
(MAS)			

3. Gastos contables no presupuestarios	\$	18,545.24
---	----	-----------

Estimaciones, depreciaciones, deterioros, obsolescencia y amortizaciones	\$	18,450.24	
Provisiones			
Disminución de inventarios			
Aumento por insuficiencia de estimaciones por pérdida o deterioro u obsolescencia			
Aumento por insuficiencia de provisiones			
Otros gastos			

Otros Gastos Contables No Presupuestales	95	
4. Total de Gasto Contable (4= 1 - 2 + 3)	\$	10,188,830.83

**Sistema Estatal de Evaluación
Endeudamiento Neto
Consejo Estatal de Ciencia y Tecnología
del 1 de Enero al 31 de Diciembre de 2015
(pesos)**

CPCA-II-10

CUENTA PÚBLICA 2015

Identificación del crédito o Instrumento	Contratacion / Colocación	Amortización	Endeudamiento Neto
	A	B	C=A-B
Créditos Bancarios			
1 SIN INFORMACION QUE REPORTAR			
2			
3			
4			
5			
6			
7			
Total Créditos Bancarios			
Otros Instrumentos de Deuda			
1 SIN INFORMACION QUE REPORTAR			
2			
3			
4			
5			
6			
7			
Total Otros Instrumentos de Deuda			
TOTAL			

Formuló

LIC. MYRNA L. CASAREZ ZAZUETA

DIRECTOR DE ADMINISTRACION Y PLANEACION ESTRATEGICA

Aprobó

ING. FRANCISCO ANTONIO RODRIGUEZ VALDEZ

DIRECTOR GENERAL

**Sistema Estatal de Evaluación
Intereses de la Deuda
Consejo Estatal de Ciencia y Tecnología
Del 1 de Enero al 31 de Diciembre de 2015
(pesos)**

CPCA-II-11

CUENTA PÚBLICA 2015

Identificación del crédito o Instrumento	Devengado	Pagado
Créditos Bancarios		
1 SIN INFORMACION QUE REPORTAR		
2		
3		
4		
5		
6		
7		
8		
9		
10		
Total de Interéses Créditos Bancarios		
Otros Instrumentos de Deuda		
1 SIN INFORMACION QUE REPORTAR		
2		
3		
4		
5		
6		
7		
8		
9		
10		
Total Intereses Otros Instrumentos de Deuda		
TOTAL		

Formuló

LIC. MYRNA L. CASAREZ ZAZUETA

DIRECTOR DE ADMINISTRACION Y PLANEACION ESTRATEGICA

Aprobó

ING. FRANCISCO ANTONIO RODRIGUEZ VALDEZ

DIRECTOR GENERAL

**Sistema Estatal de Evaluación
Indicadores de Postura Fiscal
Consejo Estatal de Ciencia y Tecnología
Del 1 de Enero al 31 de Diciembre de 2015**

CPCA-II-12

(pesos)

CUENTA PÚBLICA 2015

Concepto	Estimado Original Anual	Devengado	Pagado 3
I. Ingresos Presupuestarios (I= 1 + 2)	\$ 3,264,895.00	\$ 11,196,560.00	\$ 11,196,560.00
1. Ingresos Gobierno del Estado 1			
2. Ingresos Sector Paraestatal 1	\$ 3,264,895.00	\$ 11,196,560.00	\$ 11,196,560.00
II. Egresos Presupuestarios (II= 3+4)	12893770	\$ 10,225,231.00	\$ 10,181,945.00
3. Egresos del Gobierno de la Entidad Federativa 2			
4. Egresos del Sector Paraestatal 2	\$ 12,893,770.00	\$ 10,225,231.00	\$ 10,181,945.00
III. Balance Presupuestario (Superávit o Déficit) (III= I-II)	-\$ 9,628,875.00	\$ 971,329.00	\$ 1,014,615.00
Concepto	Estimado Original Anual	Devengado	Pagado 3
III. Balance Presupuestario (Superávit o Déficit)	-\$ 9,628,875.00	\$ 971,329.00	\$ 1,014,615.00
IV. Interés, Comisiones y Gastos de la Deuda			
V. Balance Primario (superávit o Déficit) (V= III-IV)	-\$ 9,628,875.00	\$ 971,329.00	\$ 1,014,615.00
Concepto	Estimado Original Anual	Devengado	Pagado 3
A. Financiamiento			
B. Amortización de la Deuda			
C. Endeudamiento o Desendeudamiento (C=A-B)			

Formuló

LIC. MYRNA L. CASAREZ ZAZUETA

DIRECTOR DE ADMINISTRACION Y PLANEACION ESTRATEGICA

Aprobó

ING. FRANCISCO ANTONIO RODRIGUEZ VALDEZ

DIRECTOR GENERAL

Sistema Estatal de Evaluación

Ficha Técnica para Evaluación de Indicadores de Proyectos y Procesos

Cierre Anual en el Cumplimiento de las Metas del Indicador

DATOS DEL PROGRAMA/PROYECTO/PROCESO

AÑO: 2015

Número y Nombre del Programa	48 INNOVACION Y DESARROLLO TECNOLOGICO		
Nombre del Proyecto o Proceso	IMPULSO A LA INVESTIGACION CIENTIFICA Y TECNOLOGICA	Clave Programática	2111123F8803383830H7
Unidad Responsable	CONSEJO ESTATAL DE CIENCIA Y TECNOLOGIA	Unidad Ejecutora	CONSEJO ESTATAL DE CIENCIA Y TECNOLOGIA
Objetivo del Proceso o Proyecto	IDENTIFICAR Y PROMOVER PROGRAMAS DE FORMACION DE CAPITAL HUMANO QUE MEDIANTE EL ORTORGAMIENTO DE APOYOS COADYUVEN AL DESARROLLO DE COMPETENCIAS PROFESIONALES EN EL ESTADO, NECESARIAS EN UN ENTORNO GLOBALIZADO		
Resultado Esperado	LOGRAR UNA PLATAFORMA DE FORMACION DE CUADROS CIENTIFICOS Y TECNOLOGICOS DESDE TEMPRANA EDAD, DONDE LAS COMPETENCIAS SE DESARROLLAN DESDE EL NIVEL BASICO HASTA LOS NIVELES DE POSGRADO		

DATOS DEL INDICADOR

Nombre del indicador	VARIACION DE EVENTOS DE CIENCIA Y TECNOLOGIA PROMOVIDOS	Tipo	ESTRATEGICOS
Fórmula de cálculo	(NUMERO DE EVENTOS REALIZADOS/NUMERO DE EVENTOS PROGRAMADOS)*100		
Interpretación	VERIFICACION DE EVENTOS REALIZADOS		
Dimensión del indicador	EFICIENCIA		

AVANCE DEL INDICADOR

Variables	Unidad de medida	Meta anual	Modificadción	Resultado	Semáforo
PROPORCION DE EVENTOS REALIZADOS EN COMPARACION CON LOS PROGRAMADOS	EVENTOS	9	0	9	
Indicador	Unidad de medida	Meta anual	Modificadción	Resultado	Semáforo
	EVENTOS	9	0	9	

Criterios de semaforización

Aceptable (color verde): Cuando el cumplimiento de la meta del indicador alcance un cumplimiento de entre 80 y 100% respecto al valor programado

Con riesgo (color amarillo): Cuando el cumplimiento de la meta se ubique dentro del rango del 51 al 79% respecto al valor programado

Crítico (color rojo): Cuando el cumplimiento de la meta registre un avance de 50% o menos respecto al valor programado

EVALUACIÓN CUALITATIVA

DURANTE EL ULTIMO TRIMESTRE DEL AÑO SE LOGRARON REALIZAR CON ÉXITO 6 EVENTOS PARA PROMOCION Y DIFUCION DE LA CIENCIA Y LA TECNOLOGIA. LO ANTERIOR, PERMITIO DAR CUMPLIMIENTO EN SU TOTALIDAD CON LAS METAS PROGRAMADAS PARA 2015

Sistema Estatal de Evaluación Ficha Técnica para Evaluación de Indicadores de Proyectos y Procesos

Cierre Anual en el Cumplimiento de las Metas del Indicador

DATOS DEL PROGRAMA/PROYECTO/PROCESO

AÑO: 2015

Número y Nombre del Programa	48 INNOVACION Y DESARROLLO TECNOLOGICO		
Nombre del Proyecto o Proceso	IMPULSO A LA INVESTIGACION CIENTIFICA Y TECNOLOGICA	Clave Programática	2111123F8803383830H7
Unidad Responsable	CONSEJO ESTATAL DE CIENCIA Y TECNOLOGIA	Unidad Ejecutora	CONSEJO ESTATAL DE CIENCIA Y TECNOLOGIA
Objetivo del Proceso o Proyecto	IDENTIFICAR Y PROMOVER PROGRAMAS DE FORMACION DE CAPITAL HUMANO QUE MEDIANTE EL ORTORGAMIENTO DE APOYOS COADYUVEN AL DESARROLLO DE COMPETENCIAS PROFESIONALES EN EL ESTADO, NECESARIAS EN UN ENTORNO GLOBALIZADO		
Resultado Esperado	LOGRAR UNA PLATAFORMA DE FORMACION DE CUADROS CIENTIFICOS Y TECNOLOGICOS DESDE TEMPRANA EDAD, DONDE LAS COMPETENCIAS SE DESARROLLAN DESDE EL NIVEL BASICO HASTA LOS NIVELES DE POSGRADO		

DATOS DEL INDICADOR

Nombre del indicador	BECAS OTORGADAS	Tipo	ESTRATEGICO
Fórmula de cálculo	(NUMERO DE BECAS OTORGADAS / NUMERO DE BECAS SOLICITADAS)*100		
Interpretación	INDICE DE AUMENTO/DISMINUCION DEL NUMERO DE SOLICITUDES Y FORMALIZACION DE BECAS		
Dimensión del indicador	IMPACTO		

AVANCE DEL INDICADOR

Variables	Unidad de medida	Meta anual	Modificación	Resultado	Semáforo
PROPORCION DE BECAS FORMALIZADAS CONTRA BECAS SOLICITADAS	BECAS				
Indicador	BECAS	30	6	36	


Criterios de semaforización

Acceptable (color verde): Cuando el cumplimiento de la meta del indicador alcance un cumplimiento de entre 80 y 100% respecto al valor programado

Con riesgo (color amarillo): Cuando el cumplimiento de la meta se ubique dentro del rango del 51 al 79% respecto al valor programado

Crítico (color rojo): Cuando el cumplimiento de la meta registre un avance de 50% o menos respecto al valor programado

EVALUACIÓN CUALITATIVA

A large, empty rectangular box with a thin black border, intended for qualitative evaluation. It occupies the majority of the page's width and height below the header.

Sistema Estatal de Evaluación

Ficha Técnica para Evaluación de Indicadores de Proyectos y Procesos

Cierre Anual en el Cumplimiento de las Metas del Indicador

DATOS DEL PROGRAMA/PROYECTO/PROCESO

AÑO: 2015

Número y Nombre del Programa	48 INNOVACION Y DESARROLLO TECNOLOGICO		
Nombre del Proyecto o Proceso	CAPACTACION, DIFUSION Y PROMOCION DEL DESARROLLO TECNOLOGICO E INNOVACION	Clave Programática	2111123F8803383830H7
Unidad Responsable	CONSEJO ESTATAL DE CIENCIA Y TECNOLOGIA	Unidad Ejecutora	CONSEJO ESTATAL DE CIENCIA Y TECNOLOGIA
Objetivo del Proceso o Proyecto	FOMENTAR LA VINCULACION ENTRE SECTOR EMPRESARIAL, ACADEMICO Y GUBERNAMENTAL EN PROYECTOS CIENTIFICOS Y TECNOLOGICOS, VIGLANDO QUE LOS ESFUERZOS DE ESTA TRIPLE HELICE DERIVEN EN INNOVACION QUE POTENCIEN EL DESARROLLO TECNOLOGICO DEL ESTADO		
Resultado Esperado	LLEVAR A CABO LA VINCULACION ENTRE LOS SECTORES EMPRESARIALES Y GUBERNAMENTAL LOS PROYECTOS CIENTIFICOS Y TECNOLOGICOS, QUE POTENCIEN EL DESARROLLO TECNOLOGICO EN EL ESTADO		

DATOS DEL INDICADOR

Nombre del indicador	INDICE DE ALIANZAS ENTRE GRUPOS DE EMPRESARIOS CON LAS INSTITUCIONES DE EDUCACION SUPERIOR PAARA DESARROLLAR TECNOLOGIAS E INNOVACION	Tipo	ESTRATEGICO
Fórmula de cálculo	(NUMERO DE CONVENIOS O ACUERDOS ESTABLECIDOS ENTRE EMPRESAS E INSTITUCIONES/ NUMERO DE CONVENCIONES)*100		
Interpretación	INDICE QUE MOSTRARA SI SE LOGRO CUMPLIR CON LAS METAS PLANTEADAS PARA CREAR ALIANZAS DE VINCULACION ENTRE SECTOR EMPRESARIAL E IES/CI		
Dimensión del indicador	EFICIENCIA		

AVANCE DEL INDICADOR

Variables	Unidad de medida	Meta anual	Modificadción	Resultado	Semáforo
NUMERO DE CONVENIOS ENTRE EMPRESAS EN PROPORCION DEL NUMERO DE ACUERDOS ALCANZADOS	CONVENIOS	15	1	16	
Indicador	Unidad de medida	Meta anual	Modificadción	Resultado	Semáforo
	CONVENIOS	15	1	16	


Criterios de semaforización

Aceptable (color verde): Cuando el cumplimiento de la meta del indicador alcance un cumplimiento de entre 80 y 100% respecto al valor programado

Con riesgo (color amarillo): Cuando el cumplimiento de la meta se ubique dentro del rango del 51 al 79% respecto al valor programado

Crítico (color rojo): Cuando el cumplimiento de la meta registre un avance de 50% o menos respecto al valor programado

EVALUACIÓN CUALITATIVA

A large empty rectangular box with a thin black border, intended for qualitative evaluation. It occupies the lower half of the page.

Sistema Estatal de Evaluación

Ficha Técnica para Evaluación de Indicadores de Proyectos y Procesos

Cierre Anual en el Cumplimiento de las Metas del Indicador

DATOS DEL PROGRAMA/PROYECTO/PROCESO

AÑO: 2015

Número y Nombre del Programa	48 INNOVACION Y DESARROLLO TECNOLOGICO		
Nombre del Proyecto o Proceso	IMPULSO A LA INVESTIGACION CIENTIFICA	Clave Programática	2111123F8803383830H7
Unidad Responsable	CONSEJO ESTATAL DE CIENCIA Y TECNOLOGIA	Unidad Ejecutora	CONSEJO ESTATAL DE CIENCIA Y TECNOLOGIA
Objetivo del Proceso o Proyecto	IDENTIFICAR Y PROMOVER PROGRAMAS DE FORMACION DE CAPITAL HUMANO QUE MEDIANTE EL ORTORGAMIENTO DE APOYOS COADYUVEN AL DESARROLLO DE COMPETENCIAS PROFESIONALES EN EL ESTADO,NECESARIAS EN UN ENTORNO GLOBALIZADO		
Resultado Esperado			

DATOS DEL INDICADOR

Nombre del indicador	ALUMNOS ATENDIDOS EN MUSEO INTINERANTE	Tipo	ESTRATEGICO
Fórmula de cálculo	(ALUMNOS DE EDUCACION BASICA QUE ASISTIERON AL MUSEO/ALUMNOS DE EDUCACION BASICA QUE SE PROGRAMARON)*100		
Interpretación	PORCENTAJE DE ALUMNOS ATENDIDOS EN REFERENCIA A LOS PROGRAMADOS		
Dimensión del indicador	EFICIENCIA		

AVANCE DEL INDICADOR

Variables	Unidad de medida				
PROPORCION DE ALUMNOS QUE ASITIERON AL MUSEO INTINERANTE CONTRA ALUMNOS PROGRAMADOS PARA VISITA	CONVENIOS				
Indicador	Unidad de medida	Meta anual	Modificadción	Resultado	Semáforo

	ALUMNOS	7000	0	5916	
--	---------	------	---	------	--

Criterios de semaforización

Aceptable (color verde): Cuando el cumplimiento de la meta del indicador alcance un cumplimiento de entre 80 y 100% respecto al valor programado

Con riesgo (color amarillo): Cuando el cumplimiento de la meta se ubique dentro del rango del 51 al 79% respecto al valor programado

Crítico (color rojo): Cuando el cumplimiento de la meta registre un avance de 50% o menos respecto al valor programado

EVALUACIÓN CUALITATIVA

DURANTE EL AÑO 2015 SE LLEVO A CABO LA CUARTA RUTA OPERATIVA DEL MUSEO INTINERANTE DE CIENCIAS EN LOS MUNICIPIOS DE NACO, CANANEA, AGUA PRIETA, NACUZARI, CUMPAS, ARIZPE, IMURIS, MAGDALENA, SANTA ANA, HERMOSILLO, SONOYTA Y SAN LUIS RIO COLORADO. DURANTE LA RUTA ANTERIOMENTE MENCIONADA SE ATENDIERON 5916 ALUMNOS DE EDUCACION BASICA. COMO SE PUEDE OBSERVAR NO SE LOGRO LA META AL 100% ESTO DEBIDO A PROBLEMAS VIALES EN LA CIUDAD DE NOGALES, SITUACION QUE IMPIDIO LLEGAR A LOS PLANTELES DE EDUCACION BASICA QUE LA SEC HABIA AUTORIZADO VISITAR, TOMANDO COMO ALTERNATIVA VISITAR EL MUNICIPIO DE SONOYTA, MISMO QUE CONTABA CON UNA POBLACION ESTUDIANTIL MUCHO MENOS QUE NOGALES POR LO QUE LA META NO SE LOGRO CUMPLIR EN SU TOTALIDAD

Sistema Estatal de Evaluación Ficha Técnica para Evaluación de Indicadores de Proyectos y Procesos

Cierre Anual en el Cumplimiento de las Metas del Indicador

DATOS DEL PROGRAMA/PROYECTO/PROCESO

AÑO: 2015

Número y Nombre del Programa	48 INNOVACION Y DESARROLLO TECNOLOGICO		
Nombre del Proyecto o Proceso	GESTION DE ADMINISTRACION	Clave Programática	2111123F8803383830H7
Unidad Responsable	CONSEJO ESTATAL DE CIENCIA Y TECNOLOGIA	Unidad Ejecutora	CONSEJO ESTATAL DE CIENCIA Y TECNOLOGIA
Objetivo del Proceso o Proyecto	ORGANIZAR, PLANEAR, CONTROLAR, OPERAR Y VIGILAR TODAS LAS EROGACIONES QUE REALICE EL CONSEJO		
Resultado Esperado	CUMPLIR CON TIEMPOS DE ENTREGA ESTIPULADOS POR LEY		

DATOS DEL INDICADOR

Nombre del indicador	INDICE DE EFICIENCIA EN EL EJERCICIO	Tipo	GESTION
Fórmula de cálculo	(RECURSOS EJERCIDOS/ RECURSOS APROBADOS)*100		
Interpretación	UTILZIAR CON EFICIENCIA LOS RECURSOS RECIBIDOS		
Dimensión del indicador	EFICIENCIA		

AVANCE DEL INDICADOR

Variables	Unidad de medida	Meta anual	Modificadción	Resultado	Semáforo
INDICE DE EFICIENCIA EN LOS RECURSOS RECIBIDOS	PORCENTJE				
Indicador	Unidad de medida	Meta anual	Modificadción	Resultado	Semáforo

	PORCENTJE	\$ 815,233.00	0 \$	2,942,752.50	
--	-----------	---------------	------	--------------	--

Criterios de semaforización

Aceptable (color verde): Cuando el cumplimiento de la meta del indicador alcance un cumplimiento de entre 80 y 100% respecto al valor programado

Con riesgo (color amarillo): Cuando el cumplimiento de la meta se ubique dentro del rango del 51 al 79% respecto al valor programado

Crítico (color rojo): Cuando el cumplimiento de la meta registre un avance de 50% o menos respecto al valor programado

EVALUACIÓN CUALITATIVA

DURANTE EL AÑO 2015 SE LLEVO A CABO LA CUARTA RUTA OPERATIVA DEL MUSEO INTINERANTE DE CIENCIAS EN LOS MUNICIPIOS DE NACO, CANANEA, AGUA PRIETA, NACUZARI, CUMPAS, ARIZPE, IMURIS, MAGDALENA, SANTA ANA, HERMOSILLO, SONOYTA Y SAN LUIS RIO COLORADO. DURANTE LA RUTA ANTERIORMENTE MENCIONADA SE ATENDIERON 5916 ALUMNOS DE EDUCACION BASICA. COMO SE PUEDE OBSERVAR NO SE LOGRO LA META AL 100% ESTO DEBIDO A PROBLEMAS VIALES EN LA CIUDAD DE NOGALES, SITUACION QUE IMPIDIO LLEGAR A LOS PLANTELES DE EDUCACION BASICA QUE LA SEC HABIA AUTORIZADO VISITAR, TOMANDO COMO ALTERNATIVA VISITAR EL MUNICIPIO DE SONOYTA, MISMO QUE CONTABA CON UNA POBLACION ESTUDIANTIL MUCHO MENOS QUE NOGALES POR LO QUE LA META NO SE LOGRO CUMPLIR EN SU TOTALIDAD

Sistema Estatal de Evaluación
Ficha Técnica para Evaluación de Indicadores de Proyectos y Procesos

Cierre Anual en el Cumplimiento de las Metas del Indicador

DATOS DEL PROGRAMA/PROYECTO/PROCESO

AÑO: 2015

Número y Nombre del Programa	48 INNOVACION Y DESARROLLO TECNOLOGICO		
Nombre del Proyecto o Proceso	CAPACITACION, DIFUSION Y PROMOCION DEL DESARROLLO TECNOLOGICO E INNOVACION	Clave Programática	2111123F8803383830H7
Unidad Responsable	CONSEJO ESTATAL DE CIENCIA Y TECNOLOGIA	Unidad Ejecutora	CONSEJO ESTATAL DE CIENCIA Y TECNOLOGIA
Objetivo del Proceso o Proyecto	FOMENTAR LA VINCULACION ENTRE EL SECTOR EMPRESARIAL, ACADEMICO Y GUBERNAMENTAL EN PROYECTOS CIENTIFICOS Y TECNOLOGICOS, VIGILANDO QUE LOS ESFUERZOS DE ESTA TRIPLE HELICE DERIVEN EN INICIATIVAS QUE POTENCIEN EL DESARROLLO TECNOLOGICO DEL ESTADO		
Resultado Esperado	LLEVAR A CABO LA VINCULACION ENTRE LOS SECTORES EMPRESARIAL Y GUBERNAMENTAL LOS PROYECTOS CIENTIFICOS Y TECNOLOGICOS, QUE POTENCIEN EL DESARROLLO TECNOLOGICO DEL ESTADO		

DATOS DEL INDICADOR

Nombre del indicador	INDICE DE EVENTOS DE CAPACITACION, DIFUSION Y PROMOCION DE FONDOS PARA EL DESARROLLO CIENTIFICO	Tipo	PROGRAMATICO
Fórmula de cálculo	$(\text{NUMERO DE EVENTOS DE CAPACITACION, DIFUSION Y PROMOCION} / \text{NUMERO DE EVENTOS DE CAPACITACION, DIFUSION Y PROMOCION}) * 100$		
Interpretación	INDICE ARROJADO PARA VER SI SE CUMPLE CON LAS METAS PLANTEADAS PARA CREAR ALIANZAS DE VINCULACION ENTRE SECOTRES EMPRESARIALES Y GUBERNAMENTAL		
Dimensión del indicador	EFICIENCIA		

AVANCE DEL INDICADOR

Variables	Unidad de medida
INDICE DE EVENTOS DE CAPACITACION	EVENTOS

Indicador	Unidad de medida	Meta anual	Modificadción	Resultado	Semáforo
	EVENTOS	15.00	0.00	15.00	

Criterios de semaforización

Aceptable (color verde): Cuando el cumplimiento de la meta del indicador alcance un cumplimiento de entre 80 y 100% respecto al valor programado

Con riesgo (color amarillo): Cuando el cumplimiento de la meta se ubique dentro del rango del 51 al 79% respecto al valor programado

Crítico (color rojo): Cuando el cumplimiento de la meta registre un avance de 50% o menos respecto al valor programado

EVALUACIÓN CUALITATIVA

SE CUMPLIO CON LAS METAS EN TIEMPO Y FORMA, HUBO REPROGRAMACION DE EVENTOS DEBIDO A MOVIMIENTOS DE CONVOCATORIAS DEL CONSEJO NACIONAL DE CIENCIA Y TECNOLOGIA POR LO QUE FUE NECESARIO REPROGRAMAR 8 EVENTOS CONTEMPLADOS PARA EL CUARTO TRIMESTRE, MISMOS QUE SE ADELANTARON AL TERCER TRIMESTRE DE 2015

Sistema Estatal de Evaluación
Gastos por proyectos de Inversión
Ente xxxxxxxxxxxxxxxx
Del 1 de Enero al 31 de Diciembre de 2015
(pesos)

CPCA-III-14

CUENTA PÚBLICA 2015

GASTO DE INVERSION EJERCIDO:		
NOMBRE DEL PROYECTO	MONTO EROGADO	*
SIN INFORMACION QUE REPORTAR		

* Se deberán informar con todas las fuentes del recurso.
Ya sean obras con Recurso Federal, Recurso Estatal e Ingresos Propios del ente Público.

MATRIZ DE INDICADORES DE RESULTADOS 2015

Dependencia y/o Entidad:	CONSEJO ESTATAL DE CIENCIA Y TECNOLOGIA
Nombre del Programa:	IMPULSO A LA INVESTIGACION CIENTIFICA Y TECNOLOGIA
Eje de Desarrollo del PED:	
Estrategia Sectorial del PED:	
Objetivo Estrategico Sectorial del PED:	
Beneficiarios ó Área de enfoque:	

MATRIZ DE INDICADORES 2015

RESUMEN NARRATIVO				INDICADORES			
FIN				INDICADOR	FÓRMULA	FRECUENCIA	
Linea base (Año):	Meta anual (2015):	Cierre:		Tipo de indicador:	Dimensión del indicador:	Numerador:	Unidad de medida:
Unidad Responsable encargada de reportar el indicador:				Medios de verificación y fuentes de información:		Denominador:	
PROPÓSITO				INDICADOR	FÓRMULA	FRECUENCIA	
Linea base (Año):	Meta anual (2015):	Cierre:		Tipo de indicador:	Dimensión del indicador:	Numerador:	Unidad de medida:
Unidad Responsable encargada de reportar el indicador:				Medios de verificación y fuentes de información:		Denominador:	
Unidad Responsable encargada de reportar el indicador:				Medios de verificación y fuentes de información:		Supuesto P - F	
COMPONENTE 1				INDICADOR	FÓRMULA	FRECUENCIA	
Linea base (Año):	Meta anual (2015):	Cierre:		Tipo de indicador:	Dimensión del indicador:	Numerador:	Unidad de medida:
Unidad Responsable encargada de reportar el indicador:				Medios de verificación y fuentes de información:		Denominador:	
Unidad Responsable encargada de reportar el indicador:				Medios de verificación y fuentes de información:		Supuesto C - P	
COMPONENTE 2				INDICADOR	FÓRMULA	FRECUENCIA	
Linea base (Año):	Meta anual (2015):	Cierre:		Tipo de indicador:	Dimensión del indicador:	Numerador:	Unidad de medida:
Unidad Responsable encargada de reportar el indicador:				Medios de verificación y fuentes de información:		Denominador:	
Unidad Responsable encargada de reportar el indicador:				Medios de verificación y fuentes de información:		Supuesto C - P	

MATRIZ REPORTADA POR CABECERA DE SECTOR

GOBIERNO DEL ESTADO DE SONORA
SECRETARÍA DE HACIENDA
MATRIZ DE INDICADORES DE RESULTADOS 2015

CPCA-III-15

Dependencia y/o Entidad:

Nombre del Programa:

Beneficiarios ó Área de enfoque:

MATRIZ DE INDICADORES 2015

RESUMEN NARRATIVO				INDICADORES			
				INDICADOR		FÓRMULA	
COMPONENTE 1							
A1 C1							
Linea base (Año): Meta anual (2015): Cierre:				Tipo de indicador: Indicador:		Numerador: Unidad de medida:	
				Denominador:			
Unidad Responsable encargada de reportar el indicador:				Medios de verificación y fuentes de información:		Supuesto A - C	
A2 C1 Formulación de Proyectos Ejecutivos							
Linea base (Año): Meta anual (2015): Cierre:				Dimensión del indicador:		Numerador: Unidad de medida:	
				Denominador:			
Unidad Responsable encargada de reportar el indicador:				Medios de verificación y fuentes de información:		Supuesto A - C	
A3 C1							
Linea base (Año): Meta anual (2015): Cierre:				Tipo de indicador: Dimensión del indicador:		Numerador: Unidad de medida:	
				Denominador:			
Unidad Responsable encargada de reportar el indicador:				Medios de verificación y fuentes de información:		Supuesto A - C	
A4 C1							
Linea base (Año): Meta anual (2015): Cierre:				Tipo de indicador: Dimensión del indicador:		Numerador: Unidad de medida:	
				Denominador:			
Unidad Responsable encargada de reportar el indicador:				Medios de verificación y fuentes de información:		Supuesto A - C	

MATRIZ REPORTADA POR CABECERA DE SECTOR

Sistema Estatal de Evaluación
Relación de Cuentas Bancarias Productivas Específicas
Consejo Estatal de Ciencia y Tecnología
Del 01 de Enero al 31 de Diciembre de 2015
(pesos)

CPCA-IV-16

CUENTA PÚBLICA 2015

Fondo, Programa o Convenio	Datos de la Cuenta Bancaria	
	Institución Bancaria	Número de Cuenta
1 NOMINA	4042525766	HSBC
2 OPERATIVA (RECURSO ESTATAL)	4042525675	HSBC
3 PROGRAMA DE ESTIMULO A LA INNVACIN (FEDERAL)	4052368420	HSBC
4 MAESTROS Y DOCTORES EN LA INDUSTRIA (RECURSO FEDERAL)	4055896179	HSBC
5 PROSOFT (CUENTA CONGELADA)	405175822	HSBC
6 FORDECYT (RECURSO FEDERAL)	4057931156	HSBC
7 MULTAS IEE (RECURSO ESTATAL)	104143256	BANCOMER
8 AMSDE (RECURSO FEDERAL)	4057181265	HSBC
9		
10		

NOTA: La información de este formato es ACUMULADA

Sistema Estatal de Evaluación
Relación de Bienes Muebles e Inmuebles que Componen su Patrimonio
Consejo Estatal de Ciencia y Tecnología
Del 01 de Enero al 31 de Diciembre de 2015
(pesos)

CPCA-IV-17

CUENTA PÚBLICA 2015

Código	Descripción del Bien	VALOR EN LIBROS
1	1101-2-05-A02-J5-001-5101-001	1 Conjunto Semiejecutivo c/librero sobre credé 10,465.00
2	1101-2-05-A02-J5-001-22301-001	Cafetera Art. Combo 1,130.00
3	1101-2-05-A02-J5-001-5101-002	Mesa Circular de 1.20x75 caoba negro 2,415.00
4	1101-2-05-A02-J5-001-5101-003	1 Modulo de Trabajo de 3 Secc 13,225.00
5	1101-2-05-A02-J5-001-5101-004	1 Conjunto Semiejecutivo s/librero sobre credé 8,625.00
6	1101-2-05-A02-J5-001-5101-005	1 Conjunto Semiejecutivo s/librero sobre credé 8,625.00
7	1101-2-05-A02-J5-001-5101-006	librero Abierto Melaminico 80x1.80 caoba 3,335.00
8	1101-2-05-A02-J5-001-5101-007	librero Abierto Melaminico 80x1.80 caoba 3,335.00
9	1101-2-05-A02-J5-001-5101-008	Portatraje Bambu OS 1,329.00
10	1101-2-05-A02-J5-001-5102-001	Cafetera Electrica 12/T 799.25
11	1101-2-05-A02-J5-001-5102-002	Pizarron Corcho 373.75
12	1101-2-05-A02-J5-001-5102-003	Frigobar Acero 1,730.43
13	1101-2-05-A02-J5-001-5102-004	Trituradora de papel Royal 1,377.70
14	1101-2-05-A02-J5-001-5102-005	Trituradora de Papel Fellowes 4,025.00
15	1101-2-05-A02-J5-001-5102-006	Engargoladora 1,880.48
16	1101-2-05-A02-J5-001-5102-007	Guillotina T/Oficio 554.30
17	1101-2-05-A02-J5-001-5102-008	Sacapuntas Electrico 358.80
18	1101-2-05-A02-J5-001-5102-010	Apuntador Logitech 891.25
19	1101-2-05-A02-J5-001-5102-011	Camara Digital Marca Sony 7.2 Mega Pixels 2,912.25
20	1101-2-05-A02-J5-001-51101-009	Escritorio Secretarial Rectangular 3,056.60
21	1101-2-05-A02-J5-001-51101-010	Silla Secretarial de Tela 999.00
22	1101-2-05-A02-J5-001-51101-011	Silla Secretarial de Tela 999.00
23	1101-2-05-A02-J5-001-51101-012	Pedestal Mod FS401 6,380.00

	Código	Descripción del Bien	VALOR EN LIBROS
24	1101-2-05-A02-J5-001-51501-001	Computadora Lanix AIO Dual Core E5800	11,031.60
25	1101-2-05-A02-J5-001-51501-002	Computadora Lanix AIO Dual Core E5800	11,031.60
26	1101-2-05-A02-J5-001-51501-003	Computadora Lanix AIO Dual Core E5800	11,031.60
27	1101-2-05-A02-J5-001-51501-004	Computadora Lanix AIO Dual Core E5800	11,031.60
28	1101-2-05-A02-J5-001-51501-005	Computadora Lanix AIO Dual Core E5800	11,031.60
29	1101-2-05-A02-J5-001-51501-006	Computadora Lanix AIO Dual Core E5800	11,031.60
30	1101-2-05-A02-J5-001-51501-008	Impresora hp officejet 4000 k210 CQ78OA	1,368.80
31	1101-2-05-A02-J5-001-51501-009	Impresora HP Laser jet CP1525NW COLOR	7,980.80
32	1101-2-05-A02-J5-001-51501-009	Impresora HP Laser jet P1102W	1,925.60
33	1101-2-05-A02-J5-001-51501-011	Impresora hp officejet 4000 k210 CQ78OA	1,368.80
34	1101-2-05-A02-J5-001-51501-011	Scanner HP Scanjet G2410	1,380.40
35	1101-2-05-A02-J5-001-51501-012	Impresora hp officejet 4000 k210 CQ78OA	1,368.80
36	1101-2-05-A02-J5-001-51501-014	Disco Duro Externo Transcend 3-5"	4,071.60
37	1101-2-05-A02-J5-001-51901-001	Reloj Checador Huella	5,599.00
38	1101-2-05-A02-J5-001-5204-001	Celular BlackBerry Wireless	2,589.00
39	1101-2-05-A02-J5-001-5204-002	Fax Hp 1050	1,610.00
40	1101-2-05-A02-J5-001-5205-001	Regulador de Voltaje	241.50
41	1101-2-05-A02-J5-001-5205-002	Regulador de Voltaje	241.50
42	1101-2-05-A02-J5-001-5205-003	Regulador de Voltaje	241.50
43	1101-2-05-A02-J5-001-5205-004	Regulador de Voltaje	241.50
44	1101-2-05-A02-J5-001-5205-005	Regulador de Voltaje	241.50
45	1101-2-05-A02-J5-001-5206-002	Computadora LANIX Titan	10,861.75
46	1101-2-05-A02-J5-001-5206-003	Computadora LANIX Titan	10,861.75

	Código	Descripción del Bien	VALOR EN LIBROS
47	1101-2-05-A02-J5-001-5206-004	Impresora HP Deskjet 6940	1,414.50
48	1101-2-05-A02-J5-001-52101-001	Proyector Infocus DLP IN 2112 3000 AL	14,384.00
49	1101-2-05-A02-J5-001-52101-002	Proyector Portatil HP AX325 AA	6,333.60
50	1101-2-05-A02-J5-001-52101-003	Televisión LED 40" 40SL412U	28,025.60
51	1101-2-05-A02-J5-001-5301-001	Ford Escape 2009	245,000.00
52	1101-2-05-A02-J5-001-56601-001	Regulador de VoltaJe	278.40
53	1101-2-05-A02-J5-001-56601-002	Regulador de VoltaJe	278.40
54	1101-2-05-A02-J5-001-56601-003	Regulador de VoltaJe	278.40
55	1101-2-05-A02-J5-001-56601-004	Regulador de VoltaJe	278.40
56	1101-2-05-A02-J5-001-56601-005	Regulador de VoltaJe	278.40
57	1101-2-05-A02-J5-001-56601-006	Regulador de VoltaJe	278.40
58	1101-2-05-A02-J5-001-56601-007	Regulador de Voltaje	278.40
59	1101-2-05-A02-J5-001-56601-008	Regulador de VoltaJe	278.40
60	1101-2-05-A02-J5-001-59101-001	CONTPAQ I 2012	9,024.80
61	S/N	Estante de metal para archivo	419.00
62	S/N	Norton Antivirus	2,320.00
63	S/N	Office Home Business 2010	43,732.00
64	1101-2-05-A02-J5-001-51101-012	Mesa Pleg/Mitad 182*76 cm Lifetime	674.25
65	1101-2-05-A02-J5-001-51101-013	Mesa Pleg/Mitad 182*76 cm Lifetime	674.25
66	1101-2-05-A02-J5-001-52101-004	Televisor LG LED Modelo 55Im4700 3D/soun	22,900.00
67	1101-2-05-A02-J5-001-51101-014	Silla Acero Acojinada Beige Resel	218.99

	Código	Descripción del Bien	VALOR EN LIBROS
68	1101-2-05-A02-J5-001-51101-015	Silla Acero Acojinada Beige Resel	218.99
69	1101-2-05-A02-J5-001-51101-016	Silla Acero Acojinada Beige Resel	218.99
70	1101-2-05-A02-J5-001-51101-017	Silla Acero Acojinada Beige Resel	218.99
71	1101-2-05-A02-J5-001-51101-018	Silla Acero Acojinada Beige Resel	218.99
72	1101-2-05-A02-J5-001-51101-019	Silla Acero Acojinada Beige Resel	218.99
73	1101-2-05-A02-J5-001-51101-020	Silla Acero Acojinada Beige Resel	218.99
74	1101-2-05-A02-J5-001-51101-021	Silla Acero Acojinada Beige Resel	218.99
75	1101-2-05-A02-J5-001-51101-022	Silla Acero Acojinada Beige Resel	218.99
76	1101-2-05-A02-J5-001-51101-023	Silla Acero Acojinada Beige Resel	218.99
77	1101-2-05-A02-J5-001-51101-024	Silla Acero Acojinada Beige Resel	218.99
78	1101-2-05-A02-J5-001-51101-025	Silla Acero Acojinada Beige Resel	218.99
79	1101-2-05-A02-J5-001-51101-026	Silla Acero Acojinada Beige Resel	218.99
80	1101-2-05-A02-J5-001-51101-027	Silla Acero Acojinada Beige Resel	218.99
81	1101-2-05-A02-J5-001-51101-028	Silla Acero Acojinada Beige Resel	218.99
82	1101-2-05-A02-J5-001-51101-029	Silla Acero Acojinada Beige Resel	218.99
83	1101-2-05-A02-J5-001-51101-030	Silla Acero Acojinada Beige Resel	218.99
84	1101-2-05-A02-J5-001-51101-031	Silla Acero Acojinada Beige Resel	218.99
85	1101-2-05-A02-J5-001-51101-032	Silla Acero Acojinada Beige Resel	218.99
86	1101-2-05-A02-J5-001-51101-033	Silla Acero Acojinada Beige Resel	218.99
87	1101-2-05-A02-J5-001-51101-034	Silla	490.01
88	1101-2-05-A02-J5-001-51101-035	Silla	490.01
89	1101-2-05-A02-J5-001-51101-036	Silla	490.01
90	1101-2-05-A02-J5-001-51101-037	Silla	490.01

	Código	Descripción del Bien	VALOR EN LIBROS
91	1101-2-05-A02-J5-001-51101-038	Silla	490.01
92	1101-2-05-A02-J5-001-51101-039	Silla	490.01
93	1101-2-05-A02-J5-001-51101-040	Silla	490.01
94	1101-2-05-A02-J5-001-51101-041	Silla	490.01
95	1101-2-05-A02-J5-001-51101-042	Silla	490.01
96	1101-2-05-A02-J5-001-51101-043	Silla	490.01
97	1101-2-05-A02-J5-001-51101-044	Silla	490.01
98	1101-2-05-A02-J5-001-51101-045	Silla	490.01
99	1101-2-05-A02-J5-001-51101-046	Silla	490.01
100	1101-2-05-A02-J5-001-51101-047	Silla	490.01
101	1101-2-05-A02-J5-001-51101-048	Silla	490.01
102	1101-2-05-A02-J5-001-51101-049	Silla	490.01
103	1101-2-05-A02-J5-001-51101-050	Silla	490.01
104	1101-2-05-A02-J5-001-51101-051	Silla	490.01
105	1101-2-05-A02-J5-001-51101-052	Silla	490.01
106	1101-2-05-A02-J5-001-51101-053	Silla	490.01
107	1101-2-05-A02-J5-001-51101-054	Silla	490.01
108	1101-2-05-A02-J5-001-52101-005	Lente Para Televisión LG Cinema 3D Modelo	107.88
109	1101-2-05-A02-J5-001-52101-006	Lente Para Televisión LG Cinema 3D Modelo	107.88
110	1101-2-05-A02-J5-001-52101-007	Lente Para Televisión LG Cinema 3D Modelo	107.88
111	1101-2-05-A02-J5-001-52101-008	Lente Para Televisión LG Cinema 3D Modelo	107.88
112	1101-2-05-A02-J5-001-52101-009	Lente Para Televisión LG Cinema 3D Modelo	107.88
113	1101-2-05-A02-J5-001-52101-010	Lente Para Televisión LG Cinema 3D Modelo	107.88
114	1101-2-05-A02-J5-001-52101-011	Lente Para Televisión LG Cinema 3D Modelo	107.88
115	1101-2-05-A02-J5-001-52101-012	Lente Para Televisión LG Cinema 3D Modelo	107.88
116	1101-2-05-A02-J5-001-52101-013	Lente Para Televisión LG Cinema 3D Modelo	107.88
117	1101-2-05-A02-J5-001-52101-014	Lente Para Televisión LG Cinema 3D Modelo	107.88
118	1101-2-05-A02-J5-001-52101-015	Lente Para Televisión LG Cinema 3D Modelo	107.88
119	1101-2-05-A02-J5-001-52101-016	Lente Para Televisión LG Cinema 3D Modelo	107.88
120	1101-2-05-A02-J5-001-52101-017	Lente Para Televisión LG Cinema 3D Modelo	107.88
121	1101-2-05-A02-J5-001-52101-018	Lente Para Televisión LG Cinema 3D Modelo	107.88
122	1101-2-05-A02-J5-001-52101-019	Lente Para Televisión LG Cinema 3D Modelo	107.88
123	1101-2-05-A02-J5-001-52101-020	Lente Para Televisión LG Cinema 3D Modelo	107.88
124	1101-2-05-A02-J5-001-52101-021	Lente Para Televisión LG Cinema 3D Modelo	107.88
125	1101-2-05-A02-J5-001-52101-022	Lente Para Televisión LG Cinema 3D Modelo	107.88
126	1101-2-05-A02-J5-001-52101-023	Lente Para Televisión LG Cinema 3D Modelo	107.88
127	1101-2-05-A02-J5-001-52101-024	Lente Para Televisión LG Cinema 3D Modelo	107.88
128	1101-2-05-A02-J5-001-51501-015	CPU tipo Brix	6,960.00
129	1101-2-05-A02-J5-001-51501-016	CPU tipo Brix	6,960.00
130	1101-2-05-A02-J5-001-51501-017	CPU tipo Brix	6,960.00
131	1101-2-05-A02-J5-001-51501-018	CPU tipo Brix	6,960.00
132	1101-2-05-A02-J5-001-51501-019	CPU tipo Brix	6,960.00

Código		Descripción del Bien	VALOR EN LIBROS
133	1101-2-05-A02-J5-001-51501-020	CPU tipo Brix	6,960.00
134	1101-2-05-A02-J5-001-51501-021	CPU tipo Brix	6,960.00
135	1101-2-05-A02-J5-001-5206-001	Lap Top Hewlett Packard	26,735.20

Sistema Estatal de Evaluación
Relación de esquemas bursátiles y de coberturas financieras
CONSEJO ESTATAL DE CIENCIA Y TECNOLOGIA
Del 01 de Enero al 31 de Diciembre de 2015
(pesos)

CPCA-IV-18

CUENTA PÚBLICA 2015

Identificación del Instrumento	Colocación	Interés Ganados	Valor Actual
	A	B	C=A+B
Otros Instrumentos de Bursatilización			
1 2 3 SIN INFORMACION QUE REPORTAR 4 5 6 7 8 9 10 Total			
1 2 3 4 SIN INFORMACION QUE REPORTAR 5 6 7 8 9 10 Total Otros Instrumentos			
TOTAL			

NOTA: se deberán incluir METALES PRECIOSOS en su caso.



GOBIERNO
DEL ESTADO
DE SONORA

Consejo Sonorense Promotor de la Regulación del Bacanora

Sistema Estatal de Evaluación
Estado de Situación Financiera
Consejo Sonorense Regulador del Bacanora
Al 31 de Diciembre de 2015

CPCA-I-01

(PESOS)

CUENTA PÚBLICA 2015

ACTIVO	<u>2015</u>	<u>2014</u>	PASIVO	<u>2015</u>	<u>2014</u>
Activo Circulante			Pasivo Circulante		
Efectivo y Equivalentes	339,182.47	256,018.84	Cuentas por Pagar a Corto Plazo	42,083.75	1,882.79
Derechos a Recibir Efectivo o Equivalentes	7,543.00	26,739.06	Documentos por Pagar a Corto Plazo		
Derechos a Recibir Bienes o Servicios			Porción a Corto Plazo de la Deuda Pública a Largo Plazo		
Inventarios			Títulos y Valores a Corto Plazo		
Almacenes			Pasivos Diferidos a Corto Plazo		
Estimación por Pérdida o Deterioro de Activos Circulantes			Fondos y Bienes de Terceros en Garantía y/o Administración a Corto Plazo		
Otros Activos Circulantes			Provisiones a Corto Plazo		
			Otros Pasivos a Corto Plazo		
Total de Activos Circulantes	346,725.47	282,757.90	Total de Pasivos Circulantes	42,083.75	1,882.79
Activo No Circulante			Pasivo No Circulante		
Inversiones Financieras a Largo Plazo		69,100.44	Cuentas por Pagar a Largo Plazo		
Derechos a Recibir Efectivo o Equivalentes a Largo Plazo			Documentos por Pagar a Largo Plazo		
Bienes Inmuebles, Infraestructura y Construcciones en Proceso			Deuda Pública a Largo Plazo		
Bienes Muebles	292,028.30	281,131.27	Pasivos Diferidos a Largo Plazo		
	20,000.00		Fondos y Bienes de Terceros en Garantía y/o en Administración a Largo Plazo		
Activos Intangibles			Provisiones a Largo Plazo		
Depreciación, Deterioro y Amortización Acumulada de Bienes					
Activos Diferidos					
Estimación por Pérdida o Deterioro de Activos no Circulantes					
Otros Activos no Circulantes					
Total de Activos No Circulantes	312,028.30	350,231.71	Total de Pasivos No Circulantes	-	-
Total de Activos	658,753.77	632,989.61	Total de Pasivo	42,083.75	1,882.79
			Hacienda Pública/Patrimonio		
			Hacienda Pública/Patrimonio Contribuido	281,131.30	281,131.27
			Aportaciones		
			Donaciones de Capital		
			Actualización de la Hacienda Pública/Patrimonio	281,131.30	281,131.27
			Hacienda Pública/Patrimonio Generado	335,538.72	349,975.55
			Resultados del Ejercicio (Ahorro/ Desahorro)	-	12,197.83
			Resultados de Ejercicios Anteriores	347,736.55	-
			Revalúos		1,017,280.51
			Reservas		
			Rectificaciones de Resultados de Ejercicios Anteriores		
			Exceso o Insuficiencia en la Actualización de la Hacienda Pública/Patrimonio	-	-
			Resultado por Posición Monetaria		
			Resultado por Tenencia de Activos no Monetarios		
			Total Hacienda Pública/Patrimonio	616,670.02	631,106.82
			Total de Pasivo y Hacienda Pública/Patrimonio	658,753.77	632,989.61

Ing. Pedro Hernandez Murguía
 Director General

Lic. Pavel Raúl Dennis Quiñonez
 Director de Administración y
 Finanzas

Sistema Estatal de Evaluación
Estado de Actividades
Consejo Sonorense Regulador del Bacanora
Del 01 de Enero al 31 de Diciembre de 2015
(PESOS)

CPCA-I-01-A

CUENTA PÚBLICA 2015

	<u>2015</u>	<u>2014</u>
INGRESOS Y OTROS BENEFICIOS		
Ingresos de la Gestión:	0.00	0.00
Impuestos		
Cuotas y Aportaciones de Seguridad Social		
Contribuciones de Mejoras		
Derechos		
Productos de Tipo Corriente ¹		
Aprovechamientos de Tipo Corriente		
Ingresos por Venta de Bienes y Servicios		
Ingresos no Comprendidos en las Fracciones de la Ley de Ingresos Causados en Ejercicios Fiscales Anteriores Pendientes de Liquidación o Pago		
Participaciones, Aportaciones, Transferencias, Asignaciones, Subsidios y Otras Ayudas	1,675,564.93	2,967,424.06
Participaciones y Aportaciones		
Transferencia, Asignaciones, Subsidios y Otras Ayudas	1,675,564.93	2,967,424.06
Otros Ingresos y Beneficios	0.00	369.57
Ingresos Financieros		
Incremento por Variación de Inventarios		
Disminución del Exceso de Estimaciones por Pérdida o Deterioro u Obsolescencia		
Disminución del Exceso de Provisiones		
Otros Ingresos y Beneficios Varios		369.57
Total de Ingresos y Otros Beneficios	1,675,564.93	2,967,793.63
GASTOS Y OTRAS PÉRDIDAS		
Gastos de Funcionamiento	1,687,762.76	1,600,537.57
Servicios Personales	1,240,659.58	1,327,035.24
Materiales y Suministros	76,580.17	64,700.38
Servicios Generales	370,523.01	208,801.95
Transferencia, Asignaciones, Subsidios y Otras Ayudas	0.00	0.00
Transferencias Internas y Asignaciones al Sector Público		
Transferencias al Resto del Sector Público		
Subsidios y Subvenciones		
Ayudas Sociales		
Pensiones y Jubilaciones		
Transferencias a Fideicomisos, Mandatos y Contratos Análogos		
Transferencias a la Seguridad Social		
Donativos		
Transferencias al Exterior		
Participaciones y Aportaciones	0.00	0.00
Participaciones		
Aportaciones		
Convenios		
Intereses, Comisiones y Otros Gastos de la Deuda Pública	0.00	0.00
Intereses de la Deuda Pública		
Comisiones de la Deuda Pública		
Gastos de la Deuda Pública		
Costo por Coberturas		
Apoyos Financieros		
Otros Gastos y Pérdidas Extraordinarias	0.00	0.00
Estimaciones, Depreciaciones, Deterioros, Obsolescencia y Amortizaciones		
Provisiones		
Disminución de Inventarios		
Aumento por Insuficiencia de Estimaciones por Pérdida o Deterioro y Obsolescencia		
Aumento por Insuficiencia de Provisiones		
Otros Gastos		
Inversión Pública	0.00	0.00
Inversión Pública no Capitalizable		
Total de Gastos y Otras Pérdidas	1,687,762.76	1,600,537.57
Resultados del Ejercicio (Ahorro/Desahorro)	-12,197.83	1,367,256.06

¹ No se incluyen: Utilidades e Intereses. Por regla de presentación se revelan como Ingresos Financieros.

Sistema Estatal de Evaluación
Flujo de Efectivo
Consejo Sonorense Regulador del Bacanora
Al 31 de Diciembre de 2015
(PESOS)

CPCA-I-01-B

CUENTA PÚBLICA 2015

Concepto	2015	2014
Flujos de Efectivo de las Actividades de Operación		
Origen	1,712,767	2,967,424
Impuestos		
Cuotas y Aportaciones de Seguridad Social		
Contribuciones de mejoras		
Derechos		
Productos de Tipo Corriente		
Aprovechamientos de Tipo Corriente		
Ingresos por Venta de Bienes y Servicios		
Ingresos no Comprendidos en las Fracciones de la Ley de Ingresos Causados en Ejercicios Fiscales Anteriores Pendientes de Liquidación o Pago		
Participaciones y Aportaciones		
Transferencias, Asignaciones y Subsidios y Otras Ayudas	1,675,565	2,967,424
Otros Origenes de Operación	37,202	
Aplicación	1,609,603	2,801,703
Servicios Personales	1,221,178	1,280,238
Materiales y Suministros	54,682	63,955
Servicios Generales	333,743	161,214
Transferencias Internas y Asignaciones al Sector Público		
Transferencias al resto del Sector Público		
Subsidios y Subvenciones		
Ayudas Sociales		
Pensiones y Jubilaciones		
Transferencias a Fideicomisos, Mandatos y Contratos Análogos		
Transferencias a la Seguridad Social		
Donativos		
Transferencias al Exterior		
Participaciones		
Aportaciones		
Convenios		
Otras Aplicaciones de Operación		1,296,294
Flujos Netos de Efectivo por Actividades de Operación	103,164	165,721
Flujos de Efectivo de las Actividades de Inversión		
Origen	0	0
Bienes Inmuebles, Infraestructura y Construcciones en Proceso		
Bienes Muebles		
Otros Origenes de Inversión		
Aplicación	20,000	0
Bienes Inmuebles, Infraestructura y Construcciones en Proceso		
Bienes Muebles		
Otras Aplicaciones de Inversión	20,000	
Flujos Netos de Efectivo por Actividades de Inversión	-20,000	0
Flujo de Efectivo de las Actividades de Financiamiento		
Origen	0	0
Endeudamiento Neto		
Interno		
Externo		
Otros Origenes de Financiamiento		
Aplicación		
Servicios de la Deuda		
Interno		
Externo		
Otras Aplicaciones de Financiamiento		
Flujos netos de Efectivo por Actividades de Financiamiento	0	0
Incremento/Disminución Neta en el Efectivo y Equivalentes al Efectivo	83,164	165,721
Efectivo y Equivalentes al Efectivo al Inicio del Ejercicio	256,019	90,297
Efectivo y Equivalentes al Efectivo al Final del Ejercicio	339,182	256,019

Sistema Estatal de Evaluación
Estado de Variación en la Hacienda Pública
Consejo Sonorense Regulador de Bacanora
Del 01 de Enero al 31 de Diciembre de 2015
(PESOS)

CPCA-I-02

CUENTA PÚBLICA 2015

Concepto	Hacienda Pública / Patrimonio Contribuido	Hacienda Pública / Patrimonio Generado de Ejercicio Anteriores	Hacienda Pública / Patrimonio Generado del Ejercicio	Ajustes por Cambios de Valor	Total
Rectificaciones de Resultados de Ejercicios Anteriores					
Patrimonio Neto Inicial Ajustado del Ejercicio	0.00	0.00	0.00	0.00	0.00
Aportaciones					0.00
Donaciones de Capital					0.00
Actualización de la Hacienda Pública/Patrimonio					0.00
Variaciones de la Hacienda Pública / Patrimonio Neto del Ejercicio	0.00	0.00	1,367,256.06	0.00	1,367,256.06
Resultados del Ejercicio (Ahorro/Desahorro)			1,367,256.06		1,367,256.06
Resultados de Ejercicios Anteriores					0.00
Revalúos					0.00
Reservas					0.00
Hacienda Pública / Patrimonio Neto Final del Ejercicio 2014	0.00	0.00	1,367,256.06	0.00	1,367,256.06
Cambios en la Hacienda Pública / Patrimonio Neto del Ejercicio 2015	0.00	0.00	0.00	0.00	0.00
Aportaciones					0.00
Donaciones de Capital					0.00
Actualización de la Hacienda Pública/Patrimonio					0.00
Variaciones de la Hacienda Pública / Patrimonio Neto del Ejercicio	0.00	347,736.55	-1,379,453.89	0.00	-1,031,717.34
Resultados del Ejercicio (Ahorro/Desahorro)			-1,379,453.89		-1,379,453.89
Resultados de Ejercicios Anteriores		347,736.55			347,736.55
Revalúos					0.00
Reservas					0.00
Saldo Neto en la Hacienda Pública / Patrimonio 2015	0.00	347,736.55	-12,197.83	0.00	335,538.72

Sistema Estatal de Evaluación
Estado de Cambios en la Situación Financiera
Consejo Sonorense Regulador del Bacanora
Del 01 de Enero al 31 de Diciembre de 2015
(PESOS)

CPCA-I-03

CUENTA PÚBLICA 2015

	<u>Origen</u>	<u>Aplicación</u>
Activo	-88,296.50	114,060.66
Activo Circulante	-19,196.06	83,163.63
Efectivo y Equivalentes		83,163.63
Derechos a Recibir Efectivo o Equivalentes	-19,196.06	
Derechos a Recibir Bienes o Servicios		
Inventario		
Almacenes		
Estimación por Pérdida o Deterioro de Activos Circulantes		
Otros Activos Circulantes		
Activo No Circulante	-69,100.44	30,897.03
Inversiones Financieras a Largo Plazo	-69,100.44	
Derechos a Recibir Efectivo o Equivalentes a Largo Plazo		
Bienes Inmuebles, Infraestructura y Construcciones en Proceso		
Bienes Muebles		10,897.03
Activos Intangibles		20,000.00
Depreciación, Deterioro y Amortización Acumulada de Bienes		
Activos Diferidos		
Estimación por Pérdida o Deterioro de Activos no Circulantes		
Otros Activos no Circulantes		
Pasivo	40,200.96	0.00
Pasivo Circulante	40,200.96	0.00
Cuentas por Pagar a Corto Plazo	40,200.96	
Documentos por Pagar a Corto Plazo		
Porción a Corto Plazo de la Deuda Pública a Largo Plazo		
Títulos y Valores a Corto Plazo		
Pasivos Diferidos a Corto Plazo		
Fondos y Bienes de Terceros en Garantía y/o Administración a Corto Plazo		
Provisiones a Corto Plazo		
Otros Pasivos a Corto Plazo		
Pasivo No Circulante	0.00	0.00
Cuentas por Pagar a Largo Plazo		
Documentos por Pagar a Largo Plazo		
Deuda Pública a Largo Plazo		
Pasivos Diferidos a Largo Plazo		
Fondos y Bienes de Terceros en Garantía y/o en Administración a Largo Plazo		
Provisiones a Largo Plazo		
HACIENDA PÚBLICA/PATRIMONIO	1,365,017.06	-1,379,453.89
Hacienda Pública/Patrimonio Contribuido	0.00	0.00
Aportaciones		
Donaciones de Capital		
Actualización de la Hacienda Pública/Patrimonio		
Hacienda Pública/Patrimonio Generado	1,365,017.06	-1,379,453.89
Resultados del Ejercicio (Ahorro/ Desahorro)		-1,379,453.89
Resultados de Ejercicios Anteriores	1,365,017.06	
Revalúos		
Reservas		
Rectificaciones de Resultados de Ejercicios Anteriores		
Excesos o Insuficiencia en la Actualización de la Hacienda Pública/Patrimonio	0.00	0.00
Resultado por Posición Monetaria		
Resultado por Tenencia de Activos no Monetarios		

**Sistema Estatal de Evaluación
Informe sobre Pasivos Contingentes
Consejo Sonorense Regulador del Bacanora
Al 31 de Diciembre de 2015
(PESOS)**

CPCA-I-04

CUENTA PÚBLICA 2015

A Corto Plazo

A Mediano Plazo

NADA QUE INFORMAR EN ESTE APARTADO

A Largo Plazo

SISTEMA ESTATAL DE EVALUACION
NOTAS A LOS ESTADOS FINANCIEROS
Consejo Sonorense Regulador del Bacanora
Al 31 de Diciembre del 2015

NOTAS DE DESGLOCE

ESTADO DE SITUACION FINANCIERA

ACTIVO

ACTIVO CIRCULANTE

EFFECTIVO	\$3,000.00
BANCOS/TESORERÍA	\$336,182.47
cuenta 11006164862	\$0.27
cuenta 11006124550	-\$2.53
cuenta 11005523273	\$336,184.73

La única que se utiliza es la cuenta 11005523273, las otras dos son cuentas ya canceladas que quedaron con saldo en nuestros libros.

OTROS DERECHOS A RECIBIR EFECTIVO O EQUIVALENTES	\$7,543.00
Ispt	\$ 6,608.00
Servicios Profesionales	\$ 922.00
Arrendamiento	\$ 13.00

MOBILIARIO Y EQUIPO DE ADMINISTRACIÓN	\$52,368.30
--Muebles de oficina y estantería	\$ 3,659.57
--Equipo de Administración	\$ 7,198.00
--Equipo de computo y de tecnologías de la informa	\$ 41,510.73

MAQUINARIA, OTROS EQUIPOS Y HERRAMIENTAS	\$239,660.00
--Plantas de Destilación	\$ 239,660.00
SOFTWARE	\$ 20,000.00
--Software	\$ 20,000.00

PASIVO

SERVICIOS PERSONALES POR PAGAR A CORTO PLAZO	17,218.28
--Sueldos	13,099.00
--Cuotas por servicio médico del ISSSTESON	23,407.84

PROVEEDORES POR PAGAR A CORTO PLAZO	\$800.00
--Maria Cristina Baqueiro Torres	\$800.00

Se realizo reclasificación de cuenta de ejercicios anteriores por arrendamiento.

RETENCIONES Y CONTRIBUCIONES POR PAGAR A CORTO PLA	\$2,510.61
--Isr por Servicios Profesionales	\$-3,406.73
--ISPT	\$10,855.64
--Isr por arrendamiento	\$-2,672.00

ESTADO DE RESULTADOS

Ingresos:

SUBSIDIOS Y SUBVENCIONES	1,675,564.93
--Subsidio Servicios Personales	1,514,655.43
--Subsidio por Gastos de Operación	145,909.50
--Bienes, Muebles, Inmuebles e Intangibles	15,000.00
Total de Ingresos	1,675,564.93

Gastos y Otras Pérdidas:

REMUNERACIONES AL PERSONAL DE CARÁCTER PERMANENTE	978,317.13
--Sueldos	978,317.13
REMUNERACIONES ADICIONALES Y ESPECIALES	182,586.89
--Primas y acreditaciones por años de servicio efe	46,623.44
--Prima vacacional	43,525.83
--Gratificación fin de año	75,573.74
--COMPENSACION POR AJUSTE DE CALENDARIO	8,431.94
--COMPENSACION POR BONO NAVIDEÑO	8,431.94
SEGURIDAD SOCIAL	79,755.56
--Cuotas por servicio médico del ISSSTESON	64,008.16
--Cuotas por seguro de vida al ISSSTESON	0.76
--Cuotas por seguro de retiro al ISSSTESON	12.80
--Cuotas por infraestructura, equipamiento y mto	869.28
--Pagas de defunción, pensiones y jubilaciones	14,777.64

--SEGURO DE DEFUNSION FAMILIAR	86.92
MATERIALES DE ADMINISTRACIÓN, EMISIÓN DE DOCUMENTO	19,403.37
--Materiales, útiles y equipos menores de oficina	14,287.37
--Placas, engomados, calcomonias y hologramas	5,116.00
ALIMENTOS Y UTENSILIOS	6,546.72
--Productos alimenticios para el personal en las i	5,626.72
--Adquisición de agua potable	920.00
COMBUSTIBLES, LUBRICANTES Y ADITIVOS	50,630.08
--Combustibles	50,630.08
SERVICIOS BÁSICOS	21,468.00
--Telefonia Tradicional	1,789.00
--Telefonía tradicional	19,679.00
SERVICIOS PROFESIONALES, CIENTÍFICOS Y TÉCNICOS Y	105,000.03
--Servicios de capacitación	105,000.03
SERVICIOS FINANCIEROS, BANCARIOS Y COMERCIALES	9,901.11
--Servicios financieros y bancarios	3,330.36
--Seguro de Bienes Patrimoniales	6,570.75
SERVICIOS DE INSTALACIÓN, REPARACIÓN, MANTENIMIENTO	21,226.41
--Mantenimiento y conservación de equipo de transp	21,226.41
SERVICIOS DE TRASLADO Y VIÁTICOS	207,139.10
--Pasajes aéreos	23,469.18
--Viáticos	172,800.00
--Gastos de camino	9,414.00
--Cuotas	1,455.92
SERVICIOS OFICIALES	5,788.36
--Gastos de orden social y cultural	5,788.36
TOTAL	1,687,762.76

ESTADO DE VARIACION EN LA HACIENDA PÚBLICA

	Hacienda Pública /Patrimonio Generado de Ejercicios Anteriores	Hacienda Pública /Patrimonio Generado del Ejercicio
Variaciones de la Hacienda Pública/Patrimonio Neto del Ejercicio 2014		
Resultados del Ejercicio (Ahorro/Desahorro)		\$1,217,972.94
Resultados de Ejercicios Anteriores	-\$ 1,017,280.51	

	Hacienda Pública /Patrimonio Generado de Ejercicios Anteriores	Hacienda Pública /Patrimonio Generado del Ejercicio
Variaciones de la Hacienda Pública/Patrimonio Neto del Ejercicio 2015		
Resultados del Ejercicio (Ahorro/Desahorro)		-\$ 1,533,654.34
Resultados de Ejercicios Anteriores	\$1,365,017.06	

FLUJO DE EFECTIVO

El análisis de los saldos iniciales y finales del periodo Diciembre 2015 que figuran en la última parte del Estado de Flujo de Efectivo, en la cuenta de efectivo y Equivalentes son las siguientes:

Concepto	Diciembre 2015
Fondo Fijo de Caja Chica	3,000
Bancos/Tesorería	11,144.04
Total Efectivo y Equivalentes	\$14,144.04

PRESUPUESTARIAS CUENTAS DE EGRESO

Partida	Presupuestado Autorizado o Modificado	Gastado al 30 de Septiembre 2015
Servicios Personales	1,756,150.00	856,520.97
Materias y Suministros	60,472.53	43,176.98
Servicios Generales	564,564.16	271,216.00
Bienes Muebles, Inmuebles e Intangibles	20,000.00	20,000.00

CUENTAS DE INGRESO

	Ingreso Aprobado	Total pagado	Total por pagar
Servicios Personales	1,756,150.00	781,979.97	974,170.03
Gastos de Operación	235,000.00	126,295.00	108,705.0
Bienes Muebles, Inmuebles e Intangibles	15,000.00	15,000.00	0.00

NOTAS DE MEMORIA

7630 BIENES BAJO CONTRATO EN COMODATO

7630-1	Bienes en comodato con CIAD	1.00
7630-2	Bienes en comodato con Secretaria de Hacienda	1.00

NOTAS DE GESTIÓN ADMINISTRATIVA

INTRODUCCIÓN

En concordancia con lo señalado en el Manual de Contabilidad Gubernamental emitido por el Consejo Nacional de Armonización Contable (CONAC), el objetivo general de los estados financieros que se presentan en este documento, es suministrar información acerca de la situación financiera, los resultados de la gestión, los flujos de efectivo acontecidos, el ejercicio de la Ley de Ingresos y del Presupuesto de Egresos, así como la postura fiscal correspondiente al ejercicio 2015.

En este sentido, los estados financieros proveen de información al Congreso y a los ciudadanos, así como a un amplio espectro de usuarios, quienes pueden disponer de la misma en forma confiable y oportuna para tomar decisiones respecto a la asignación de recursos, su administración y control u otros análisis que consideren de utilidad.

En resumen, los estados financieros constituyen la base financiera para la evaluación del desempeño, la rendición de cuentas, la transparencia fiscal y la fiscalización de la Cuenta Pública. Al respecto, el objetivo que se persigue con la redacción de las presentes notas de gestión administrativa consiste en la revelación del contexto y de los aspectos económicos - financieros más relevantes que influyeron en las decisiones del período y que fueron considerados en la elaboración de los estados financieros, para la mayor comprensión de los mismos y sus particularidades.

PANORAMA ECONÓMICO Y FINANCIERO

La actividad económica en México se vió afectada por la caída del precio del petróleo mostrando una desaceleración en el último trimestre del 2015.

La inversión privada, en particular en infraestructura, podría impulsar el crecimiento económico en el futuro cercano, generando efectos importantes para la economía sonorenses, aún y cuando los efectos del aumento de la productividad probablemente se observen en varios años.

Los fundamentos económicos, el marco político y la gestión macroeconómica le permitieron al país manejar la volatilidad financiera asociada con la fecha elegida para la finalización de las políticas monetarias inusualmente flexibles de las principales economías avanzadas. Los mercados financieros mexicanos han sido capaces de hacer frente al cambio en el sentimiento inversor sin mayores presiones de liquidez o la necesidad de una intervención pública.

AUTORIZACIÓN E HISTORIA

La producción de Bacanora, es una actividad que se inició en el municipio de Bacanora, Sonora, hace más de 200 años, se ha desarrollado de manera muy incipiente, esto tuvo su causa a raíz de su prohibición en 1915, decretada por el Gral. Plutarco Elías Calles, entonces Gobernador del Estado, volviéndose una actividad ilegal, lo cual vino a repercutir de manera directa, en la escases (actual) de materia prima, equipo de fabricación rudimentario y el nulo control en los procesos de elaboración de la bebida Bacanora; no obstante, esta industria representaba el 13% de los ingresos estatales en 1870, para el año de 1900 ya se contaba con 82 fábricas de Bacanora en el Estado y cuyo desarrollo se vió truncado por la ya mencionada prohibición (Dennis, P. 2011).

Después de 77 años de prohibición, en 1992, el H. Congreso del Estado abrogó el decreto que se había emitido en 1915, mediante la publicación de la Ley que Regula la Operación y Funcionamiento de los Establecimientos Destinados a la Fabricación, Envasamiento, Distribución, Guarda, Transportación, Venta y Consumo de Bebidas con Contenido Alcohólico (Ley de Alcoholes), siendo, a partir de entonces, legal la producción, comercialización y consumo de la bebida Bacanora, pero que se ha mantenido en la informalidad hasta la fecha. Con la publicación de la citada Ley, se iniciaron acciones para el desarrollo de la Industria del Bacanora, como la firma del protocolo de hermandad entre los municipios de Tequila, Jalisco y Bacanora, Sonora, mismo que marcó la pauta para establecer las acciones estratégicas a seguir por parte de los productores de Bacanora, apoyados por la experiencia de los productores de tequila y sus autoridades, así como por personal del Consejo Regulador del Tequila (CRT), este acto se llevó a cabo en el año de 1999.

Como resultado de la hermandad, surgió la iniciativa de establecer una Denominación de Origen para el Bacanora. Así pues, apoyado por la academia sonorenses, el Gobierno del Estado de Sonora obtuvo el Decreto de Protección a la Denominación de Origen del Bacanora para 35 municipios de la región serrana de nuestra entidad, publicado en el Diario Oficial de la Federación con fecha del 6 de Noviembre del 2000. Este decreto consiste en un reconocimiento y una protección por parte del Instituto Mexicano de

Propiedad Industrial (IMPI) para los productores de agave, bacanora y comercializadores con actividades relacionadas en esta área geográfica.

En septiembre del año 2003, se crea el Fondo Estatal para Proyectos Productivos del Bacanora, mediante decreto publicado en el Boletín Oficial del Gobierno del Estado, Número 18, Sección I, mismo que tenía por objeto el apoyar técnica y financieramente el desarrollo de proyectos de la Industria del Bacanora.

Otra acción realizada por el Gobierno del Estado de Sonora fue promover la creación de la Norma Oficial Mexicana del Bacanora (NOM), la *NOM-168-SCFI-2005, Bebidas alcohólicas – Bacanora – Especificaciones de elaboración, envasado y etiquetado*, misma que fue publicada en el Diario Oficial de la Federación el 14 de Diciembre del 2005, como también la tienen los productores de tequila y mezcal. Sin embargo, la NOM-168 que aplica al Bacanora, contempla una ventaja competitiva ante los otros destilados con Denominación de Origen, contempla solo la denominación “Bacanora 100% agave”, pues la NOM - Bacanora no permite la utilización de azúcares que no sean del *Agave angustifolia* Haw., materia prima con la cual se produce la bebida. Para la emergente industria del Bacanora existió un consenso por parte de los productores que integraron el grupo de trabajo que se formó para la elaboración de la NOM - Bacanora, dándole el enfoque de una bebida 100% de calidad.

Una vez obtenida la NOM del Bacanora se hacía necesario la creación de una institución que regulara la producción de la bebida y certificara a los productores, verificando el apego a la nueva normatividad, por lo que se consideró la figura jurídica que lleve a cabo la organización y promoción de este sector. Así es que para tal efecto se crea el Consejo Sonorense Promotor de la Regulación del Bacanora, institución que tiene la finalidad de organizar a los productores y preparar lo necesario para que se formalice la producción del Bacanora, y se construya el andamiaje que permita la verificación y el cumplimiento de la normatividad. Este Consejo se crea como organismo público descentralizado del Gobierno del Estado de Sonora y tiene por objetivo promover y coordinar las acciones tendientes a mejorar los términos de comercialización del Bacanora; fomentar la calidad en los procesos de producción y las actividades necesarias para la obtención de la bebida Bacanora; promover la capacitación de los productores, la inversión en los rubros de agricultura, industria y comercialización del Bacanora e impulsar de manera integral la cadena productiva del Bacanora. El decreto de su creación se publica en el Boletín Oficial del Gobierno del Estado Número 26 Sección II, con fecha 30 de marzo de 2006.

Posterior a la creación del Consejo, se promueve el establecimiento de una normatividad local, que impulse e incentive el desarrollo de la Industria del Bacanora, es así que se elabora la Ley de Fomento para la Producción, Industrialización y Comercialización del Bacanora del Estado de Sonora, cuyo fin es establecer las bases para fomentar de manera sustentable la producción e industrialización del Bacanora en su área de denominación de origen, así como su comercialización en los mercados locales, nacionales e internacionales.

Con el objetivo de promover el desarrollo integral de la cadena productiva del Bacanora, El Consejo Sonorense Promotor de la Regulación del Bacanora, en conjunto con los productores de Agave y Bacanora, solicitan a la Secretaría de Agricultura, Ganadería, Desarrollo Rural, Pesca y Alimentación, la constitución del Comité Sistema Producto Agave – Bacanora, organización que integra a los actores de los diferentes eslabones de dicha cadena, este acto se llevó a cabo en Mayo de 2012.

Posterior a la conformación del Comité Sistema Producto Agave - Bacanora, el pasado mes de Julio de 2012, la Primera Comisión de Hacienda del H. Congreso del Estado, presentó ante el Pleno el Decreto que reforma y adiciona diversas disposiciones de la Ley de Fomento para la Producción, Industrialización y Comercialización del Bacanora del Estado de Sonora, con la que el Consejo Sonorense Promotor de la Regulación del Bacanora se convierte en una instancia reguladora de esta industria y se denomina Consejo Sonorense Regulador del Bacanora. A partir de la publicación de dicho decreto en el mes de octubre del 2012, el Consejo verificará el cumplimiento de las normatividad en la materia para los productores, industrializadores, envasadores y comercializadores de bacanora y certificará los procesos, productos o subproductos, a fin de garantizar su calidad y autenticidad, tanto en los mercados locales, nacionales y extranjeros.

BASES DE PREPARACIÓN DE LOS ESTADOS FINANCIEROS

Los Estados Financieros que se presentan en este documento han sido preparados con apego a las disposiciones establecidas en la Ley General de Contabilidad Gubernamental y con sujeción a la normatividad y lineamientos emitidos por el Consejo Nacional de Armonización Contable (CONAC).

En forma particular, se informa que la elaboración de los estados contables y presupuestarios se ha realizado en base a las normas y metodología previstas en el apartado de Estados Financieros del Manual de Contabilidad Gubernamental.

Así mismo, en el registro de las operaciones y en la emisión de información financiera y presupuestal se da debido cumplimiento a los Postulados Básicos de Contabilidad Gubernamental, ya que éstos proporcionan el sustento técnico para la práctica contable a través de definiciones, explicaciones y razonamientos en la materia.

POLÍTICAS DE CONTABILIDAD SIGNIFICATIVAS

El Consejo Sonorense Regulador del Bacanora (Consejo) ha estado cumpliendo con las disposiciones marcadas en la Ley General de Contabilidad Gubernamental que tiene por objeto establecer los criterios generales que regirán la contabilidad gubernamental y la emisión de información financiera de los entes públicos, con el fin de lograr su adecuada armonización.

De acuerdo a lo anterior, las principales Políticas de este Organismo en materia de Rendición de Cuentas están orientadas a que la contabilidad gubernamental facilite el registro y la fiscalización de los activos, pasivos, ingresos y gastos, incluyendo las obligaciones contingentes y el patrimonio del Estado, en cumplimiento a lo estipulado en el artículo 2 de la Ley comentada.

Así mismo, como parte del objetivo del Consejo consiste en que la contabilidad gubernamental permita la expresión fiable de las transacciones en los estados financieros y considere las mejores prácticas contables nacionales e internacionales, ello en términos de lo señalado por el artículo 33 de la multicitada Ley.

En términos generales, en la Contabilidad del Consejo se están aplicando las políticas contables emanadas de los Postulados Básicos de Contabilidad Gubernamental, las Normas y Metodología para la Determinación de los Momentos Contables de los Ingresos

y de los Egresos, los Clasificadores presupuestarios de Ingresos y Gastos, el Manual de Contabilidad Gubernamental y las normas estatales aplicables en la materia, vigentes a la fecha.

POSICIÓN EN MONEDA EXTRANJERA Y PROTECCIÓN POR RIESGO CAMBIARIO

Este apartado de las Notas de Gestión Administrativa no aplica en nuestro caso, ya que durante el Ejercicio Fiscal 2015 el Consejo Sonorense Regulador del Bacanora no realizó operaciones en moneda extranjera que afectaran los rubros de activo y pasivo.

REPORTE ANALÍTICO DEL ACTIVO

A continuación se presenta el comportamiento del activo fijo durante el ejercicio fiscal 2015:

Indetec v6.35
6SACG3820A

CONSEJO SONORENSE REGULADOR DEL BACANORA
ESTADO DE SONORA

Fecha Impresión
16/03/2016

AUXILIAR POR CUENTAS DE REGISTRO
(Ctas. con Movimientos) PERIODO SELECCIONADO DEL 01-ene-2015 AL 31-dic-2015

No.CUENTA/Concepto de la cuenta Fecha	Cheque	No Póliza / Concepto por movimiento	S A L D O			
			INICIAL	D E B E	H A B E R	SALDO FINAL
1200 --> ACTIVO FIJO						312,028.3
1240 --> BIENES MUEBLES			292,028.30	0.00		292,028.30
1241 --> MOBILIARIO Y EQUIPO DE ADMINISTRACIÓN			52,368.30	0.00		52,368.30
1241-1 --> Muebles de Oficina y Estantería			10,857.57	0.00		10,857.57
1241-1-51101 --> Muebles de oficina y estantería			3,659.57	0.00		3,659.57
1241-1-51102 --> Equipo de Administracion			7,198.00	0.00		7,198.00
1241-3 --> Equipo de Cómputo y de Tecnologías de la			41,510.73	0.00		41,510.73
1241-3-51501 --> Equipo de computo y de tecnologías d			41,510.73	0.00		41,510.73
1246 --> MAQUINARIA, OTROS EQUIPOS Y HERRAMIENTAS			239,660.00	0.00		239,660.00
1246-2 --> Maquinaria y Equipo Industrial			239,660.00	0.00		239,660.00
1246-2-56202 --> Plantas de Destilacion			239,660.00	0.00		239,660.00
1250 --> ACTIVOS INTANGIBLES			20,000.00	0.00		20,000.00
1251 --> SOFTWARE			20,000.00	0.00		20,000.00
1251-0-59101 --> Software			20,000.00	0.00		20,000.00

FIDEICOMISOS, MANDATOS Y ANÁLOGOS

Este apartado de las Notas de Gestión Administrativa no aplica en nuestro caso, ya que durante el Ejercicio Fiscal 2015 el Consejo Sonorense Regulador del Bacanora no contaba y/o no era parte de Fideicomisos, Mandatos y Análogos.

REPORTE DE LA RECAUDACIÓN

Durante el Ejercicio Fiscal 2015 se recaudaron ingresos (estatales) de gestión por un total de \$ 1, 675,564.93 (un millón seiscientos setenta y cinco mil quinientos sesenta y cuatro pesos 93/100 m. n.), como se desglosa en la tabla siguiente:

CONCEPTO	CANTIDAD
SERVICIOS PERSONALES	\$ 1,514,655.43
GASTO DE OPERACIÓN	145,909.50
BIENES, MUEBLES, INMUEBLES E INTANGIBLES	15,000.00

INFORMACIÓN SOBRE LA DEUDA Y EL REPORTE ANALÍTICO DE LA DEUDA

Este apartado de las Notas de Gestión Administrativa no aplica en nuestro caso, ya que durante el Ejercicio Fiscal 2015 el Consejo Sonorense Regulador del Bacanora no adquirió deuda por ningún concepto.

CALIFICACIONES OTORGADAS

Este apartado de las Notas de Gestión Administrativa no aplica en nuestro caso.

PROCESO DE MEJORA

Atendiendo a los lineamientos establecidos en el Plan Estatal de Desarrollo 2009-2015, el Consejo Sonorense Regulador del Bacanora impulsó de manera permanente acciones tendientes al mejoramiento de la Industria del Bacanora, desde la calidad en los procesos de producción y las actividades necesarias para la obtención de la bebida Bacanora, la capacitación de los productores, la inversión en los rubros de agricultura y equipamiento industrial, hasta los términos para una adecuada comercialización del Bacanora.

En lo concerniente a la Administración del ejercicio interno, se desarrollaron políticas para la organización, evaluación y control del gasto presupuestal, en apego a los lineamientos de austeridad y normas establecidas a nivel nacional y estatal, lo cual nos permitió la eficiencia y transparencia en el uso de los recursos públicos.

Ing. Pedro Hernandez Murguía
Director General

Lic. Pavel Raúl Dennis Quiñonez
Director de Administración y Finanzas

Sistema Estatal de Evaluación
Estado Analítico del Activo
Consejo Sonorense Regulator de Bacanora
Del 01 de Enero al 31 de Diciembre de 2015

CPCA-I-06

CUENTA PÚBLICA 2015

(PESOS)

Concepto	Saldo Inicial 1	Cargos del Periodo 2	Abonos del Periodo 3	Saldo Final 4 (1+2-3)	Variación del Periodo (4-1)
ACTIVO	632,989.61	3,564,139.25	3,538,375.09	658,753.77	25,764.16
Activo Circulante	282,757.90	3,514,225.22	3,450,257.65	346,725.47	63,967.57
Efectivo y Equivalentes	256,018.84	1,742,849.54	1,659,685.91	339,182.47	83,163.63
Derechos a Recibir Efectivo o Equivalentes	26,739.06	1,771,375.68	1,790,571.74	7,543.00	- 19,196.06
Derechos a Recibir Bienes o Servicios					
Inventarios					
Almacenes					
Estimación por Pérdida o Deterioro de Activos Circulantes					
Otros Activos Circulantes					
Activo No Circulante	350,231.71	49,914.03	88,117.44	312,028.30	- 173,996.83
Inversiones Financieras a Largo Plazo					
Derechos a Recibir Efectivo o Equivalentes a Largo Plazo	69,100.44	19,017.00	88,117.44	-	107,134.44
Bienes Inmuebles, Infraestructura y Construcciones en Proceso					-
Bienes Muebles	281,131.27	10,897.03		292,028.30	- 281,131.27
Activos Intangibles		20,000.00		20,000.00	-
Depreciación, Deterioro y Amortización Acumulada de Bienes					
Activos Diferidos					
Estimación por Pérdida o Deterioro de Activos no Circulantes					
Otros Activos no Circulantes					

Sistema Estatal de Evaluación
Estado Analítico de la Deuda y Otros Pasivos
Consejo Sonorense Regulador del Bacanora
Del 01 de Enero al 31 de Diciembre de 2015

CPCA-I-07

CUENTA PÚBLICA 2015

(PESOS)

DENOMINACIÓN DE LAS DEUDAS	MONEDA DE CONTRATACIÓN	INSTITUCIÓN O PAÍS ACREEDOR	SALDO INICIAL DEL PERIODO	SALDO FINAL DEL PERIODO
DEUDA PÚBLICA				
Corto Plazo				
Deuda Interna	0	0	0	0
Instituciones de Crédito				
Títulos y Valores				
Arrendamientos Financieros				
Deuda Externa	0	0	0	0
Organismos Financieros Internacionales				
Deuda Bilateral				
Títulos y Valores				
Arrendamientos Financieros				
<i>Subtotal Corto Plazo</i>	0	0	0	0
Largo Plazo				
Deuda Interna	0	0	0	0
Instituciones de Crédito				
Títulos y Valores				
Arrendamientos Financieros				
Deuda Externa	0	0	0	0
Organismos Financieros Internacionales				
Deuda Bilateral				
Títulos y Valores				
Arrendamientos Financieros				
<i>Subtotal Lago Plazo</i>	0	0	0	0
Otros Pasivos			1,882.79	42,083.75
Total Deuda y Otros Pasivos	0	0	1,882.79	42,083.75

Sistema Estatal de Evaluación
Estado Analítico de Ingresos
Consejo Sonorense Regulador del Bacanora
Del 01 de Enero al 31 de Diciembre de 2015

CPCA-II-08

CUENTA PÚBLICA 2015

(PESOS)

Rubros de los Ingresos	Ingresos Estimado Original Anual	Ampliaciones y Reducciones (+ ó -)	Ingresos Modificado Anual	Ingresos Devengado Anual	Ingresos Recaudado Anual	Variación Vs Original	% de Avance Anual
	(1)	(2)	(3= 1 +2)	(4)	(5)	(6= 5 - 1)	(7= 5/1)
Saldo Inicial Caja y Bancos	238,653.47						
Impuestos							
Cuotas y Aportaciones de Seguridad Social							
Contribuciones de Mejoras							
Derechos							
Productos							
Corriente							
Capital							
Aprovechamientos							
Corriente							
Capital							
Ingresos por Ventas de Bienes y Servicios							
Participaciones y Aportaciones							
Transferencias, Asignaciones, Subsidios y Otras Ayudas FEDERALES							
Transferencias, Asignaciones, Subsidios y Otras Ayudas ESTATALES	2,006,150.00	-	2,006,150.00	1,675,564.93	1,675,564.93	330,585.07	84%
Ingresos Derivados de Financiamientos							
Total	2,006,150.00	-	2,006,150.00	1,675,564.93	1,675,564.93	330,585.07	84%
					Ingresos Excedentes 1		0

Estado Analítico de Ingresos	Ingresos Estimado Original Anual	Ampliaciones y Reducciones (+ ó -)	Ingresos Modificado Anual	Ingresos Devengado Anual	Ingresos Recaudado Anual	Variación Vs Original	% de Avance Anual
Por Fuente de Financiamiento	(1)	(2)	(3= 1 +2)	(4)	(5)	(6= 5 - 1)	(7= 5/1)
Ingresos del Gobierno							
Impuestos							
Contribuciones de Mejoras							
Derechos							
Productos							
Corriente							
Capital							
Aprovechamientos							
Corriente							
Capital							
Participaciones y Aportaciones							
Transferencias, Asignaciones, Subsidios y Otras							
Ingresos de Organismos y Empresas							
Cuotas y aportaciones de Seguridad Social							
Ingresos por ventas de Bienes y Servicios							
Transferencias, Asignaciones, Subsidios y Otras							
Ayudas, FEDERALES							
Transferencias, Asignaciones, Subsidios y Otras	2,006,150.00	-	2,006,150.00	1,675,564.93	1,675,564.93	330,585.07	0.84
Ayudas, ESTATALES							
Ingresos derivados de Financiamiento							
Ingresos Derivados de Financiamientos							
Total	2,006,150.00	-	2,006,150.00	1,675,564.93	1,675,564.93	330,585.07	0.84
					Ingresos Excedentes		0
					1		

Los Ingresos Excedentes se presentan para efectos de cumplimiento de la Ley de Ingresos del Estado y Ley de Contabilidad Gubernamental.

El importe reflejado siempre debe ser mayor a cero. Nunca en rojo.

El saldo Inicial de Caja y Bancos es informativo, No SE SUMA EN EL TOTAL.

Sistema Estatal de Evaluación
Conciliación entre los Ingresos Presupuestarios y Contables
Consejo Sonorense Regulator de Bacanora
Al 31 de Diciembre de 2015

CPCA-II-08-A

(PESOS)

CUENTA PÚBLICA 2015

1. Ingresos Presupuestarios	\$	1,675,564.93
------------------------------------	-----------	---------------------

(MAS)

2. Ingresos contables no presupuestarios		0
Incremento por variación de inventarios		
Disminución del exceso de estimaciones por pérdida o deterioro u obsolescencia		
Disminución del exceso de provisiones		
Otros Ingresos y beneficios varios		
Otros Ingresos contables no presupuestarios		

(MENOS)

3. Ingresos presupuestarios no contables		0
Productos de capital		
Aprovechamientos de capital		
Ingresos derivados de financiamientos		
Otros Ingresos presupuestarios no contables		

4. Ingresos Contables (4= 1 + 2 - 3)	\$	1,675,564.93
---	-----------	---------------------

Sistema Estatal de Evaluación
Estado Analítico del Ejercicio Presupuesto de Egresos
Clasificación por Objeto del Gasto (Capítulo y Concepto)
Consejo Sonorense Regulador del Bacanora
Del 01 de Enero al 31 de Diciembre de 2015
(PESOS)

CPCA-II-09

CUENTA PÚBLICA 2015

Ejercicio del Presupuesto	Egresos Aprobado Anual	Ampliaciones/ (Reducciones)	Egresos Modificado Anual	Egresos Devengado Anual	Egresos Pagado Anual	Subejercicio	% Avance Anual
Capítulo del Gasto	(1)	(2)	(3=1+2)	(4)	(5)	(6 = 3 - 4)	(7= 4/3)
1000 Servicios Personales	1,756,150.00	-	1,756,150.00	1,221,178.19	1,221,178.19	534,971.81	70%
2000 Materiales y Suministros	36,200.00	24,272.53	60,472.53	54,681.78	54,681.78	5,790.75	90%
3000 Servicios Generales	198,700.00	365,864.16	564,564.16	333,743.00	333,743.00	230,821.16	65%
4000 Transferencias, Asignaciones, Subsidios y Otras Ayudas							
5000 Bienes Muebles, Inmuebles e Intangibles	15,000.00	5,000.00	20,000.00	20,000.00	20,000.00	-	100%
6000 Inversión Pública							
7000 Inversiones Financieros y Otras Provisiones							
8000 Participaciones y Aportaciones							
9000 Deuda Pública							
Total del Gasto	2,006,050.00	395,136.69	2,401,186.69	1,629,602.97	1,629,602.97	771,583.72	325%

Sistema Estatal de Evaluación
Estado Analítico del Ejercicio Presupuesto de Egresos
Por Partida del Gasto

CPA-II-09-A

Consejo Sonorense Regulador de Bacanora
Del 01 de Enero al 31 de Diciembre de 2015

CUENTA PÚBLICA 2015

(PESOS)

Ejercicio del Presupuesto	Egresos Aprobado Anual	Ampliaciones/ (Reducciones)	Egresos Modificado Anual	Egresos Devengado Anual	Egresos Pagado Anual	Subejercicio	% Avance Anual
Partida/Descripción	(1)	(2)	(3=1+2)	(4)	(5)	(6 = 3 - 4)	(7= 4/3)
1000 SERVICIOS PERSONALES	1,756,150.00	-	1,756,150.00	1,221,178.19	1,221,178.19	1,756,150.00	70%
11301 Sueldos	1,135,119.45	-	1,135,119.45	978,317.13	978,317.13	1,135,119.45	86%
13101 Primas y acreditaciones por años de servicio e	52,782.72	-	52,782.72	46,623.44	46,623.44	52,782.72	88%
13201 Prima vacacional	81,860.45	-	81,860.45	43,525.83	43,525.83	81,860.45	53%
13202 Gratificación fin de año	172,997.58	-	172,997.58	75,573.74	75,573.74	172,997.58	44%
13203 Compensacion por ajuste de calendario	26,314.48	-	26,314.48	8,431.94	8,431.94	26,314.48	32%
13204 Compensacion por bono navideño	26,314.48	-	26,314.48	8,431.94	8,431.94	26,314.48	32%
14101 Cuotas por servicio médico del ISSSTESON	116,710.92	-	116,710.92	44,526.77	44,526.77	116,710.92	38%
14102 Cuotas por seguro de vida al ISSSTESON	6.48	-	6.48	0.76	0.76	6.48	12%
14103 Cuotas por seguro de retiro al ISSSTESON	100.32	-	100.32	12.80	12.80	100.32	13%
14107 Cuotas por infraestructura, equipamiento y mtt	7,780.56	-	7,780.56	869.28	869.28	7,780.56	11%
14301 Pagas de defunción, pensiones y jubilaciones	135,384.60	-	135,384.60	14,777.64	14,777.64	135,384.60	11%
14401 Seguro de Defunción Familiar	777.96	-	777.96	86.92	86.92	777.96	11%
2000 MATERIALES Y SUMINISTROS	36,200.00	24,272.53	60,472.53	54,681.78	54,681.78	36,200.00	90%
21101 Materiales, útiles y equipos menores de oficina	5,068.53	5,400.00	10,468.53	8,781.78	8,781.78	5,068.53	84%
21801 Placas, engomados, calcomanias y hologramas	1,200.00	-	1,200.00	-	-	1,200.00	0%
22106 Adquisición de agua potable	804.00	-	804.00	400.00	400.00	804.00	50%
26101 Combustibles	29,127.47	18,872.53	48,000.00	45,500.00	45,500.00	29,127.47	95%
3000 SERVICIOS GENERALES	198,700.00	365,864.16	564,564.16	325,343.00	325,343.00	198,700.00	58%
31401 Telefonía tradicional	21,468.00	-	21,468.00	19,679.00	19,679.00	21,468.00	92%
34101 Servicios de capacitación	-	170,729.16	170,729.16	105,000.03	105,000.03	-	62%
33401 Servicios financieros y bancarios	8,000.00	-	8,000.00	-	-	8,000.00	0%
35501 Mantenimiento y conservación de equipo de tran							

Ejercicio del Presupuesto	Egresos Aprobado Anual	Ampliaciones/ (Reducciones)	Egresos Modificado Anual	Egresos Devengado Anual	Egresos Pagado Anual	Subejercicio	% Avance Anual
Partida/Descripción	(1)	(2)	(3=1+2)	(4)	(5)	(6 = 3 - 4)	(7= 4/3)
37101 Pasajes aéreos	15,865.00	-	15,865.00	2,113.00	2,113.00	15,865.00	13%
37501 Viáticos	67,500.00	131,500.00	199,000.00	172,800.00	172,800.00	67,500.00	87%
37502 Gastos de camino	20,365.00	-	20,365.00	17,910.97	17,910.97	20,365.00	88%
37901 Cuotas	7,000.00	-	7,000.00	7,000.00	7,000.00	7,000.00	100%
38201 Gastos de orden social y cultural	36,365.00	63,635.00	100,000.00	840.00	840.00	36,365.00	1%
5000 BIENES MUEBLES, INMUEBLES E INTANGIBLES	15,000.00	5,000.00	20,000.00	20,000.00	20,000.00	15,000.00	100%
59101 Software	15,000.00	5,000.00	20,000.00	20,000.00	20,000.00	15,000.00	100%
Total del Gasto	2,006,050.00	395,136.69	2,401,186.69	1,621,202.97	1,621,202.97	2,006,050.00	68%

Ing. Pedro Hernandez Murguía
Director General

Lic. Pavel Raúl Dennis Quiñonez
Director de Administración y
Finanzas

Sistema Estatal de Evaluación
Estado Analítico del Ejercicio Presupuesto de Egresos
Clasificación Económica (por Tipo de Gasto)
Consejo Sonorense Regulador del Bacanora
Del 01 de Enero al 31 de Diciembre de 2015

CPCA-II-09-B

CUENTA PÚBLICA 2015

(PESOS)

Concepto	Egresos Aprobado Anual (1)	Ampliaciones/ (Reducciones) (2)	Egresos Modificado Anual (3=1+2)	Egresos Devengado Anual (4)	Egresos Pagado Anual (5)	Subejercicio (6 = 3 - 4)	% Avance Anual (7= 4/3)
Gasto Corriente	1,991,050.00	390,136.69	2,381,186.69	1,609,602.97	1,609,602.97	771,583.72	68%
Gasto de Capital	15,000.00	5,000.00	20,000.00	20,000.00	20,000.00	-	100%
Amortización del la Deuda y Disminución de Pasivos	-	-	-	-	-	-	-
Pensiones y Jubilaciones	-	-	-	-	-	-	-
Participaciones	-	-	-	-	-	-	-
Total del Gasto	2,006,050.00	395,136.69	2,401,186.69	1,629,602.97	1,629,602.97	771,583.72	68%

Son los gastos de consumo y/o de operación, el arrendamiento de la propiedad y las transferencias otorgadas

2. Gasto de Capital

Son los gastos destinados a la inversión de capital y las transferencias a los otros componentes institucionales del

3. Amortización de la deuda y disminución de pasivos

Comprende la amortización de la deuda adquirida y

4. Pensiones y Jubilaciones

Son los gastos destinados para el pago a pensionistas y

Punto Adicionado DOF 30-09-2015

5. Participaciones

Son los gastos destinados a cubrir las participaciones para

Punto Adicionado DOF 30-09-2015

Sistema Estatal de Evaluación
Estado Analítico del Ejercicio Presupuesto de Egresos
Clasificación Administrativa (Por Unidad Administrativa)
Consejo Sonorense Regulador del Bacanora
Del 01 de Enero al 31 de Diciembre de 2015

CPCA-II-09-C

CUENTA PÚBLICA 2015

(PESOS)

Clasificación Administrativa (Por Unidad Administrativa)	Egresos Aprobado Anual (1)	Ampliaciones/ (Reducciones) (2)	Egresos Modificado Anual (3=1+2)	Egresos Devengado Anual (4)	Egresos Pagado Anual (5)	Subejercicio (6 = 3 - 4)	% Avance Anual (7= 4/3)
Consejo Sonorense Regulador del Bacanora	2,006,050.00	395,136.69	2,401,186.69	1,629,602.97	1,629,602.97	771,583.72	67.87%
Total del Gasto	2,006,050.00	395,136.69	2,401,186.69	1,629,602.97	1,629,602.97	771,583.72	0.68

Sistema Estatal de Evaluación
Estado Analítico del Ejercicio Presupuesto de Egresos
Clasificación Administrativa (Por Poderes)
Consejo Sonorense Regulador del Bacanora
Del 01 de Enero al 31 de Diciembre de 2015
(PESOS)

CPCA-II-09-C

CUENTA PÚBLICA 2015

Clasificación Administrativa (Por Poderes)	Egresos Aprobado Anual (1)	Ampliaciones/ (Reducciones) (2)	Egresos Modificado Anual (3=1+2)	Egresos Devengado Anual (4)	Egresos Pagado Anual (5)	Subejercicio (6 = 3 - 4)	% Avance Anual (7= 4/3)
Poder Ejecutivo							
Poder Legislativo							
Poder Judicial							
Órganos Autónomos							
Organismos Descentralizados	2,006,050.00	395,136.69	2,401,186.69	1,629,602.97	1,629,602.97	771,583.72	68%
Total del Gasto	2,006,050.00	395,136.69	2,401,186.69	1,629,602.97	1,629,602.97	771,583.72	68%

Sistema Estatal de Evaluación
 Estado Analítico del Ejercicio Presupuesto de Egresos
 Clasificación Funcional (Finalidad y Función)
 Consejo Sonorense Regulator del Bacanora
 Del 01 de Enero al 31 de Diciembre de 2015
 (PESOS)

CPCA-II-09-C

CUENTA PÚBLICA 2015

Concepto	Egresos Aprobado Anual (1)	Ampliaciones/ (Reducciones) (2)	Egresos Modificado Anual (3=1+2)	Egresos Devengado Anual (4)	Egresos Pagado Anual (5)	Subejercicio (6 = 3 - 4)	% Avance Anual (7= 4/3)
Gobierno							
Legislación							
Justicia							
Coordinación de la Política de Gobierno							
Relaciones Exteriores							
Asuntos Financieros y Hacendarios							
Seguridad Nacional							
Asuntos de Orden Público y Seguridad Interior							
Otros Servicios Generales							
Desarrollo Social							
Protección Ambiental							
Viviendas y Servicios a la Comunidad							
Salud							
Recreación, Cultura y Otras Manifestaciones Sociales							
Educación							
Protección Social							
Otros Asuntos Sociales							
Desarrollo Económico	2,006,050.00	395,136.69	2,401,186.69	1,629,602.97	1,629,602.97	771,583.72	68%
Asuntos Económicos, Comerciales y Laborales en General							
Agropecuaria, Silvicultura, Pesca y Caza	2,006,050.00	395,136.69	2,401,186.69	1,629,602.97	1,629,602.97	771,583.72	68%
Combustibles y Energía							
Minería, Manufacturas y Construcción							
Transporte							
Comunicaciones							
Turismo							
Ciencia, Tecnología e Innovación							
Otras Industrias y Otros Asuntos Económicos							
Otras No Clasificadas en funciones anteriores							
Transacciones de la Deuda Pública / Costo financiero de la							
Transferencias, Participaciones y Aportaciones entre							
Diferentes Niveles y Órdenes de gobierno							
Saneamiento del Sistema Financiero							
Adeudos de ejercicios Fiscales Anteriores							
Total del Gasto	2,006,050.00	395,136.69	2,401,186.69	1,629,602.97	1,629,602.97	771,583.72	68%

**Sistema Estatal de Evaluación
Gasto Por Categoría Programática
Consejo Sonorense Regulador del Bacanora
Del 01 de Enero al 31 de Diciembre de 2015
(PESOS)**

CPCA-II-09-C

CUENTA PÚBLICA 2015

Concepto	Egresos Aprobado Anual (1)	Ampliaciones/ (Reducciones) (2)	Egresos Modificado Anual (3=1+2)	Egresos Devengado Anual (4)	Egresos Pagado Anual (5)	Subejercicio (6 = 3 - 4)	% Avance Anual (7= 4/3)
Programas							
Subsidios:							
Sector Social y Privado o Estados y Municipios							
Sujetos a Reglas de Operación							
Otros Subsidios							
Desempeño de las Funciones:	1,855,393.00	322,030.82	2,177,423.82	1,490,934.22	1,490,934.22	686,489.60	68%
Prestación de Servicios Públicos							
Provisión de Bienes Públicos							
Planeación, Seguimiento y Evaluación de Políticas Públicas							
Promoción y Fomento	1,855,393.00	322,030.82	2,177,423.82	1,490,934.22	1,490,934.22	686,489.60	68%
Regulación y Supervisión							
Funciones de las Fuerzas Armadas (unicamente el Gobierno Federal)							
Específicos							
Proyectos de Inversión							
Administrativos y de Apoyos	150,657.00	73,105.87	223,762.87	138,668.75	138,668.75	85,094.12	62%
Apoyo al Proceso Presupuestario y para mejorar la eficiencia institucional	150,657.00	73,105.87	223,762.87	138,668.75	138,668.75	85,094.12	62%
Apoyo a la Función Pública y al Mejoramiento de la Gestión							
Operaciones Ajenas							
Compromisos							
Obligaciones de Cumplimiento de Resolución Jurisdiccional							
Desastres Naturales							
Obligaciones							
Pensiones y Jubilaciones							
Aportaciones a la Seguridad Social							
Aportaciones a Fondos de Estabilización							
Aportaciones a Fondos de Inversión y Reestructura de Pensiones							
Programas de gasto Federalizado (Gobierno Federal)							
Gasto Federalizado							
Participaciones a Entidades Federativas y Municipios							
Costo Financiero, Deuda o Apoyo a Deudores y Ahorradores de la Banca							
Adeudos de Ejercicios Fiscales Anteriores							
Total del Gasto	2,006,050.00	395,136.69	2,401,186.69	1,629,602.97	1,629,602.97	771,583.72	130%

Hoja 4 de 4

Ing. Pedro Hernandez Murguía
Director General

Lic. Pavel Raúl Dennis Quiñonez
Director de Administración y
Finanzas

Sistema Estatal de Evaluación
 Conciliación entre los Egresos Presupuestarios y los Gastos Contables
 Consejo Sonorense Regulador del Bacanora
 Al 31 de Diciembre de 2015
 (PESOS)

CPCA-II-09-D

CUENTA PÚBLICA 2015

1. Total de Egresos Presupuestarios		\$ 1,629,602.97
(MENOS)		
2. Egresos Presupuestarios no contables		\$ 20,000.00
Mobiliario y equipo de administración	-	
Mobiliario y equipo educacional y recreativo	-	
Equipo e instrumental médico y de laboratorio	-	
Vehículos y equipo de transporte	-	
Equipo de defensa y seguridad	-	
Maquinaria, otros equipos y herramientas	-	
Archivos biológicos	-	
Bienes inmuebles	20,000.00	
Activos intangibles	-	
Obra pública en bienes propios	-	
Acciones y participaciones de capital	-	
Compra de títulos y valores	-	
Inversiones en fideicomisos, mandatos y otros análogos	-	
Provisiones para contingencias y otras erogaciones especiales	-	
Armonización de la deuda pública	-	
Adeudos de ejercicios fiscales anteriores (ADEFAS)	-	
Otros Egresos Presupuestales No Contables	-	
(MAS)		
3. Gastos contables no presupuestarios		\$ 58,159.79
Estimaciones, depreciaciones, deterioros, obsolescencia y amortizaciones	-	
Provisiones	-	
Disminución de inventarios	-	
Aumento por insuficiencia de estimaciones por pérdida o deterioro u obsolescencia	-	
Aumento por insuficiencia de provisiones	-	
Otros gastos	-	
Otros Gastos Contables No Presupuestales	58,159.79	
4. Total de Gasto Contable (4= 1 - 2 + 3)		\$ 1,667,762.76

Ing. Pedro Hernandez Murguía
 Director General

Lic. Pavel Raúl Dennis
 Quiñonez
 Director de Administración y

Sistema Estatal de Evaluación
 Endeudamiento Neto
 Consejo Sonorense Regulador del Bacanora
 del 1 de Enero al 31 de Diciembre de 2015
 (pesos)

CPCA-II-10

CUENTA PÚBLICA 2015

Identificación del crédito o Instrumento	Contratacion / Colocación	Amortización	Endeudamiento Neto
	A	B	C=A-B
Créditos Bancarios			
1			
2			
3	NADA QUE INFORMAR EN ESTE APARTADO		
4			
5			
6			
7			
8			
Total Créditos Bancarios			
Otros Instrumentos de Deuda			
1			
2			
3			
4			
5			
Total Otros Instrumentos de Deuda			
TOTAL			

 Ing. Pedro Hernandez
 Murguía
 Director General

 Lic. Pavel Raúl Dennis Quiñonez
 Director de Administración y
 Finanzas

Sistema Estatal de Evaluación
Intereses de la Deuda
Consejo Sonorense Regulador del Bacanora
Del 1 de Enero al 31 de Diciembre de 2015
(pesos)

CPCA-II-11

CUENTA PÚBLICA 2015

Identificación del crédito o Instrumento	Devengado	Pagado
Créditos Bancarios		
1		
2		
3	NADA QUE INFORMAR EN ESTE APARTADO	
4		
5		
6		
7		
8		
9		
10		
Total de Interéses Créditos Bancarios		
Otros Instrumentos de Deuda		
1		
2		
3		
4		
5		
6		
Total Intereses Otros Instrumentos de Deuda		
TOTAL		

**Sistema Estatal de Evaluación
Indicadores de Postura Fiscal
Consejo Sonorense Regulador del Bacanora
Del 1 de Enero al 31 de Diciembre de 2015**

CPCA-II-12

(pesos)

CUENTA PÚBLICA 2015

Concepto	Estimado	Devengado	Pagado
I. Ingresos Presupuestarios	2,006,150.00	1,675,564.93	1,675,564.93
1. Ingresos Gobierno del Estado	-	-	-
2. Ingresos Sector Paraestatal	2,006,150.00	1,675,564.93	1,675,564.93
II. Egresos Presupuestarios	-	1,629,602.97	1,629,602.97
3. Egresos del Gobierno del Estado	-	-	-
4. Egresos del Sector Paraestatal	-	1,629,602.97	1,629,602.97
III. Balance Presupuestario (Superávit o Déficit) (III= I- II)	2,006,150.00	45,961.96	45,961.96
Concepto	Estimado	Devengado	Pagado
III. Balance Presupuestario (Superávit o Déficit)	2,006,150.00	45,961.96	45,961.96
IV. Interés, Comisiones y Gastos de la Deuda	-	-	-
V. Balance Primario (superávit o Déficit) (V= III-IV)	2,006,150.00	45,961.96	45,961.96
Concepto	Estimado	Devengado	Pagado
A. Financiamiento			
B. Amortización de la Deuda			
C. Endeudamiento o Desendeudamiento (C=A-B)			

**Ing. Pedro Hernandez Murguía
Director General**

**Lic. Pavel Raúl Dennis
Quiñonez
Director de Administración
y Finanzas**

Sistema Estatal de Evaluación

Ficha Técnica para Evaluación de Indicadores de Proyectos y Procesos

Cierre Anual en el Cumplimiento de las Metas del Indicador

DATOS DEL PROGRAMA/PROYECTO/PROCESO

AÑO: 2015

Número y Nombre del Programa	(02E) Impulsar el desarrollo integral de la Cadena Productiva del Bacanora		
Nombre del Proyecto o Proceso	Establecer acciones estratégicas para impulsar la siembra de agave y la producción y promoción del Bacanora	Clave Programática	2111193H8A033939102E
Unidad Responsable	Consejo Sonorense Promotor de la Regulación del Bacanora	Unidad Ejecutora	Consejo Sonorense Promotor de la Regulación del Bacanora
Objetivo del Proceso o Proyecto	Promover y coordinar las acciones tendientes a mejorar los términos de comercialización del Bacanora, fomentando la calidad en los procesos de producción y las actividades necesarias para la obtención de la bebida Bacanora, la capacitación de los productores, la inversión en los rubros de agricultura, industria y comercialización del Bacanora e impulsando de manera integral la cadena productiva del Bacanora.		
Resultado Esperado	Formalizar al menos un 30% más de empresas en el período "N" con respecto al año anterior		

DATOS DEL INDICADOR

Nombre del indicador	Variación porcentual en la constitución y operación de empresas productoras de Bacanora	Tipo	De Gestión
Fórmula de cálculo	(Número de Empresas de la Industria del Bacanora constituidas en el año actual / Número de Empresas de la Industria del Bacanora constituidas en el año anterior)*100		
Interpretación	El indicador refleja la variación porcentual en la constitución de empresas productoras de Bacanora en el período "N" con respecto al período anterior		
Dimensión del indicador	Impacto / Ascendente		

AVANCE DEL INDICADOR

Variables	Unidad de medida	Meta anual	Modificadción	Resultado	Semáforo
Indicador	Unidad de medida				
Anual	Porcentaje	30	0	30	Aceptable

Criterios de semaforización

Aceptable (color verde): Cuando el cumplimiento de la meta del indicador alcance un cumplimiento de entre 80 y 100% respecto al valor programado

Con riesgo (color amarillo): Cuando el cumplimiento de la meta se ubique dentro del rango del 51 al 79% respecto al valor programado

Crítico (color rojo): Cuando el cumplimiento de la meta registre un avance de 50% o menos respecto al valor programado

EVALUACIÓN CUALITATIVA

El indicador permitió impulsar de mejor manera la conformación de empresas de la Industria del Bacanora, lo cual conlleva a avanzar en el proceso de formalización y de impacto económico para los 35 municipios de la Denominación de Origen del Bacanora. El indicador se cumplió al 100, a pesar de no contar con la totalidad del presupuesto aprobado para este ejercicio fiscal

Ing. Pedro Hernandez Murguía
Director General

Lic. Pavel Raúl Dennis
Quiñonez
Director de Administración
y Finanzas

Sistema Estatal de Evaluación Ficha Técnica para Evaluación de Indicadores de Proyectos y Procesos

Cierre Anual en el Cumplimiento de las Metas del Indicador

AÑO: 2015

DATOS DEL PROGRAMA/PROYECTO/PROCESO

Número y Nombre del Programa	(02E) Impulsar el desarrollo integral de la Cadena Productiva del Bacanora		
Nombre del Proyecto o Proceso	Establecer acciones estratégicas para impulsar la siembra de agave y la	Clave Programática	2111193H8A033939102E
Unidad Responsable	Consejo Sonorense Promotor de la Regulación del Bacanora	Unidad Ejecutora	Consejo Sonorense Promotor de la Regulación del Bacanora
Objetivo del Proceso o Proyecto	Promover y coordinar las acciones tendientes a mejorar los términos de comercialización del Bacanora, fomentando la calidad en los procesos de producción y las actividades		
Resultado Esperado	Cubrir al menos un 20% más de Productores Capacitados en el año "N" con respecto al año anterior		

DATOS DEL INDICADOR

Nombre del indicador	Promedio de Productores de Agave y Bacanora Capacitados	Tipo	De Gestión
Fórmula de cálculo	(Asistentes a capacitación / Capacitaciones impartidas)*100		
Interpretación	El indicador refleja la variación porcentual en el número de productores capacitados en el período "N" con respecto al período anterior		
Dimensión del indicador	Impacto / Ascendente		

AVANCE DEL INDICADOR

Variables	Unidad de medida	Meta anual	Modificadción	Resultado	Semáforo
Indicador	Unidad de medida				
Trimestral	Capacitado	1	0	1	Aceptable

Criterios de semaforización

Aceptable (color verde): Cuando el cumplimiento de la meta del indicador alcance un cumplimiento de entre 80 y 100% respecto al valor programado
Con riesgo (color amarillo): Cuando el cumplimiento de la meta se ubique dentro del rango del 51 al 79% respecto al valor programado
Crítico (color rojo): Cuando el cumplimiento de la meta registre un avance de 50% o menos respecto al valor programado

EVALUACIÓN CUALITATIVA

El indicador permitió mejor el conocimiento de los Productores en la mejora de procesos de producción del Bacanora, lo cual conlleva a avanzar en la eficiencia y cumplimiento de la normatividad. El indicador se cumplió al 100%, a pesar de no contar con la totalidad del presupuesto aprobado para este ejercicio fiscal.

Ing. Pedro Hernandez Murguía
Director General

Lic. Pavel Raúl Dennis
Quiñonez
Director de Administración
y Finanzas

Sistema Estatal de Evaluación Ficha Técnica para Evaluación de Indicadores de Proyectos y Procesos

Cierre Anual en el Cumplimiento de las Metas del Indicador

DATOS DEL PROGRAMA/PROYECTO/PROCESO

AÑO: 2015

Número y Nombre del Programa	(02I) Fomentar el desarrollo, la validación y transferencia de tecnología para el impulso de la Industria del Bacanora		
Nombre del Proyecto o Proceso	Promover la investigación y transferencia tecnológica entre los integrantes de la Cadena Productiva del Bacanora	Clave Programática	2111193H8A033939102I
Unidad Responsable	Consejo Sonorense Promotor de la Regulación del Bacanora	Unidad Ejecutora	Consejo Sonorense Promotor de la Regulación del Bacanora
Objetivo del Proceso o Proyecto	Impulsar en forma directa o a través de terceros, la investigación, capacitación y aplicación de nueva tecnología que tienda a optimizar la producción de materia prima, industrialización y comercialización del Bacanora.		
Resultado Esperado	Incrementar en un 10% el número de proyectos de investigación apoyados en el año "N" con respecto al año anterior		

DATOS DEL INDICADOR

Nombre del indicador	Índice de eficiencia en la gestión de los proyectos de investigación del Bacanora	Tipo	De Gestión
Fórmula de cálculo	(Número de apoyos otorgados en el año "N" / Número de apoyos otorgados en el año anterior)-1		
Interpretación	El indicador refleja la variación porcentual de los proyectos de investigación apoyados en el año "N" con respecto al año anterior		
Dimensión del indicador	Impacto / Ascendente		

AVANCE DEL INDICADOR

Variables	Unidad de medida				
Indicador	Unidad de medida	Meta anual	Modificadción	Resultado	Semáforo
Trimestral	Porcentaje	25	0	25	Aceptable

Criterios de semaforización

Aceptable (color verde): Cuando el cumplimiento de la meta del indicador alcance un cumplimiento de entre 80 y 100% respecto al valor programado

Con riesgo (color amarillo): Cuando el cumplimiento de la meta se ubique dentro del rango del 51 al 79% respecto al valor programado

Crítico (color rojo): Cuando el cumplimiento de la meta registre un avance de 50% o menos respecto al valor programado

EVALUACIÓN CUALITATIVA

El indicador permitió impulsar de mejor manera la Industria del Bacanora, a través de la vinculación con diferentes instituciones de investigación y de transferencia de tecnología. El indicador se cumplió al 100%, a pesar de no contar con la totalidad del presupuesto aprobado para este ejercicio fiscal.

Ing. Pedro Hernandez Murguía
Director General

Lic. Pavel Raúl Dennis
Quiñonez
Director de Administración
y Finanzas

Sistema Estatal de Evaluación Ficha Técnica para Evaluación de Indicadores de Proyectos y Procesos

Cierre Anual en el Cumplimiento de las Metas del Indicador

DATOS DEL PROGRAMA/PROYECTO/PROCESO

AÑO: 2015

Número y Nombre del Programa	(021) Fomentar el desarrollo, la validación y transferencia de tecnología para el impulso de la Industria del Bacanora		
Nombre del Proyecto o Proceso	Promover la investigación y transferencia tecnológica entre los integrantes de la Cadena Productiva del Bacanora	Clave Programática	2111193H8A033939102I
Unidad Responsable	Consejo Sonorense Promotor de la Regulación del Bacanora	Unidad Ejecutora	Consejo Sonorense Promotor de la Regulación del Bacanora
Objetivo del Proceso o Proyecto	Impulsar en forma directa o a través de terceros, la investigación, capacitación y aplicación de nueva tecnología que tienda a optimizar la producción de materia prima, industrialización y comercialización del Bacanora.		
Resultado Esperado	Otorgar distintivos de calidad a por lo menos el 10 por ciento de empresas formalizadas y certificadas por el Consejo		

DATOS DEL INDICADOR

Nombre del indicador	Índice porcentual de distintivos de calidad emitidos	Tipo	De Gestión
Fórmula de cálculo	(Número de distintivos de calidad emitidos a empresas formalizadas y certificadas / Número de empresas formalizadas y certificadas)*100		
Interpretación	El indicador refleja el índice porcentual de los distintivos de calidad emitidos a empresas formalizadas y certificadas por el Consejo		
Dimensión del indicador	Impacto / Ascendente		

AVANCE DEL INDICADOR

Variables	Unidad de medida	Meta anual	Modificación	Resultado	Semáforo
Indicador	Unidad de medida				
Anual	Porcentaje	10	0	10	Aceptable

Criterios de semaforización

Aceptable (color verde): Cuando el cumplimiento de la meta del indicador alcance un cumplimiento de entre 80 y 100% respecto al valor programado

Con riesgo (color amarillo): Cuando el cumplimiento de la meta se ubique dentro del rango del 51 al 79% respecto al valor programado

Crítico (color rojo): Cuando el cumplimiento de la meta registre un avance de 50% o menos respecto al valor programado

EVALUACIÓN CUALITATIVA

El indicador permitió incentivar a los productores que han trabajado los procesos de mejora de la cadena productiva del Bacanora. El indicador se cumplió al 100%, a pesar de no contar con la totalidad del presupuesto aprobado para este ejercicio fiscal.

Ing. Pedro Hernandez Murguía
Director General

Lic. Pavel Raúl Dennis
Quiñonez
Director de Administración
y Finanzas

Sistema Estatal de Evaluación
Ficha Técnica para Evaluación de Indicadores de Proyectos y Procesos
 Cierre Anual en el Cumplimiento de las Metas del Indicador

DATOS DEL PROGRAMA/PROYECTO/PROCESO

AÑO: 2015

Número y Nombre del Programa	(021) Fomentar el desarrollo, la validación y transferencia de tecnología para el impulso de la Industria del Bacanora		
Nombre del Proyecto o Proceso	Promover la investigación y transferencia tecnológica entre los integrantes de la Cadena Productiva del Bacanora	Clave Programática	2111193H8A033939102I
Unidad Responsable	Consejo Sonorense Promotor de la Regulación del Bacanora	Unidad Ejecutora	Consejo Sonorense Promotor de la Regulación del Bacanora
Objetivo del Proceso o Proyecto	Impulsar en forma directa o a través de terceros, la investigación, capacitación y aplicación de nueva tecnología que tienda a optimizar la producción de materia prima, industrialización y comercialización del Bacanora.		
Resultado Esperado	Otorgar el Premio Estatal del Bacanora en las 4 categorías establecidas en la Ley de Fomento para la Producción, Industrialización y Comercialización del Bacanora para el Estado de Sonora, a empresas con índice de desarrollo.		

DATOS DEL INDICADOR

Nombre del indicador	Otorgar el Premio Estatal del Bacanora	Tipo	Estratégico
Fórmula de cálculo	$(\text{Número de empresas con índice de desarrollo acreedoras al Premio Estatal del Bacanora} / \text{Número de empresas formalizadas y certificadas por el Consejo}) * 100$		
Interpretación	El indicador refleja el nivel porcentual de empresas con índice de desarrollo acreedoras al Premio Estatal del Bacanora		
Dimensión del indicador	Impacto / Ascendente		

AVANCE DEL INDICADOR

Variables	Unidad de medida	Meta anual	Modificación	Resultado	Semáforo
Indicador	Unidad de medida	Meta anual	Modificación	Resultado	Semáforo
Anual	Porcentaje	1	0	0	Crítico

Criterios de semaforización

Aceptable (color verde): Cuando el cumplimiento de la meta del indicador alcance un cumplimiento de entre 80 y 100% respecto al valor programado

Con riesgo (color amarillo): Cuando el cumplimiento de la meta se ubique dentro del rango del 51 al 79% respecto al valor programado

Crítico (color rojo): Cuando el cumplimiento de la meta registre un avance de 50% o menos respecto al valor programado

EVALUACIÓN CUALITATIVA

Este indicador permite incentivar a los productores, de conformidad con los artículos 47 y 48 de la Ley de Fomento para la Producción, Industrialización y Comercialización del Bacanora. El indicador no se logró llevar a cabo por la falta de recursos presupuestales. Derivado de la obligatoriedad establecida en la Ley de Fomento para la Producción, Industrialización y Comercialización del Bacanora, se debe entregar un reconocimiento económico a los productores más destacados.

Ing. Pedro Hernandez Murguía
Director General

Lic. Pavel Raúl Dennis
Quiñonez
Director de Administración
y Finanzas

Sistema Estatal de Evaluación Ficha Técnica para Evaluación de Indicadores de Proyectos y Procesos

Cierre Anual en el Cumplimiento de las Metas del Indicador

DATOS DEL PROGRAMA/PROYECTO/PROCESO

AÑO: 2015

Número y Nombre del Programa	(0HE) Gestión Administrativa		
Nombre del Proyecto o Proceso	Ejercer con eficiencia y eficacia los recursos financieros, humanos y materiales con los que cuenta el Consejo	Clave Programática	2111193H8A03393910HE
Unidad Responsable	Consejo Sonorense Promotor de la Regulación del Bacanora	Unidad Ejecutora	Consejo Sonorense Promotor de la Regulación del Bacanora
Objetivo del Proceso o Proyecto	Contar con programas y presupuestos de operación anual acordes a los lineamientos establecidos, poniendo especial énfasis en la gestión de recursos y el control del ejercicio del gasto presupuestal		
Resultado Esperado	Índice de eficiencia en el ejercicio de los recursos aprobados		

DATOS DEL INDICADOR

Nombre del indicador	Índice de eficiencia en el ejercicio del gasto	Tipo	De Gestión
Fórmula de cálculo	(Recursos ejercidos / Recursos aprobados por ejercer)*100		
Interpretación	Avance en el monto de los recursos ejercidos con relación a los aprobados		
Dimensión del indicador	Impacto / Ascendente		

AVANCE DEL INDICADOR

Variables	Unidad de medida	Meta anual	Modificación	Resultado	Semáforo
Indicador	Unidad de medida	Meta anual	Modificación	Resultado	Semáforo
Trimestral	Porcentaje	25	0	25	Aceptable

Criterios de semaforización

Aceptable (color verde): Cuando el cumplimiento de la meta del indicador alcance un cumplimiento de entre 80 y 100% respecto al valor programado

Con riesgo (color amarillo): Cuando el cumplimiento de la meta se ubique dentro del rango del 51 al 79% respecto al valor programado

Crítico (color rojo): Cuando el cumplimiento de la meta registre un avance de 50% o menos respecto al valor programado

EVALUACIÓN CUALITATIVA

El indicador permitió efficientar el uso de los recursos del Consejo, atendiendo a los lineamientos de austeridad presupuestal establecidos. El indicador se cumplió al 100%

Ing. Pedro Hernandez Murguía
Director General

Lic. Pavel Raúl Dennis
Quiñonez
Director de Administración
y Finanzas

**Sistema Estatal de Evaluación
Gastos por proyectos de Inversión
Consejo Sonorense Regulador del Bacanora
Del 1 de Enero al 31 de Diciembre de 2015
(pesos)**

CPCA-III-14

CUENTA PÚBLICA 2015

GASTO DE INVERSION EJERCIDO:

NOMBRE DEL PROYECTO

MONTO EROGADO

NADA QUE INFORMAR EN ESTE APARTADO

Nada que presentar en este apartado.

(en caso de que no sean usuarios del sistema V.O.S.)

Ing. Pedro Hernandez Murguía

Lic. Pavel Raúl Dennis Quiñonez

MATRIZ DE INDICADORES DE RESULTADOS 2015

Dependencia y/o Entidad:

Nombre del Programa:

Eje de Desarrollo del PED:

Estrategia Sectorial del PED:

Objetivo Estratégico Sectorial del PED:

Beneficiarios ó Área de enfoque:

Dependencia coordinadora de sector reportara esta informacion.	

MATRIZ DE INDICADORES 2015

RESUMEN NARRATIVO					INDICADORES				
					INDICADOR		FÓRMULA		FRECUENCIA
FIN									
Linea base (Año):		Meta anual (2015):		Cierre:	Tipo de indicador:	Dimensión del indicador:	Numerador:	Denominador:	Unidad de medida:
Unidad Responsable encargada de reportar el indicador:					Medios de verificación y fuentes de información:				
PROPÓSITO									
Linea base (Año):		Meta anual (2015):		Cierre:	Tipo de indicador:	Dimensión del indicador:	Numerador:	Denominador:	Unidad de medida:
Unidad Responsable encargada de reportar el indicador:					Medios de verificación y fuentes de información:				
					Supuesto P - F				
COMPONENTE 1									
Linea base (Año):		Meta anual (2015):		Cierre:	Tipo de indicador:	Dimensión del indicador:	Numerador:	Denominador:	Unidad de medida:
Unidad Responsable encargada de reportar el indicador:					Medios de verificación y fuentes de información:				
					Supuesto C - P				
COMPONENTE 2									
Linea base (Año):		Meta anual (2015):		Cierre:	Tipo de indicador:	Dimensión del indicador:	Numerador:	Denominador:	Unidad de medida:
Unidad Responsable encargada de reportar el indicador:					Medios de verificación y fuentes de información:				
					Supuesto C - P				

GOBIERNO DEL ESTADO DE SONORA
SECRETARÍA DE HACIENDA
MATRIZ DE INDICADORES DE RESULTADOS 2015

CPCA-III-15

Dependencia y/o Entidad:

Dependencia coordinadora de sector reportara esta informacion.

Nombre del Programa:

Beneficiarios ó Área de enfoque:

MATRIZ DE INDICADORES 2015

RESUMEN NARRATIVO				INDICADORES			
				INDICADOR	FÓRMULA	FRECUENCIA	
COMPONENTE 1							
A1 C1							
Linea base (Año):		Meta anual (2015):	Cierre:	Tipo de indicador:	Dimensión del indicador:	Numerador:	Unidad de medida:
						Denominador:	
Unidad Responsable encargada de reportar el indicador:				Medios de verificación y fuentes de información:		Supuesto A - C	
A2 C1 Formulación de Proyectos Ejecutivos							
Linea base (Año):		Meta anual (2015):	Cierre:	Tipo de indicador:	Dimensión del indicador:	Numerador:	Unidad de medida:
						Denominador:	
Unidad Responsable encargada de reportar el indicador:				Medios de verificación y fuentes de información:		Supuesto A - C	
A3 C1							
Linea base (Año):		Meta anual (2015):	Cierre:	Tipo de indicador:	Dimensión del indicador:	Numerador:	Unidad de medida:
						Denominador:	
Unidad Responsable encargada de reportar el indicador:				Medios de verificación y fuentes de información:		Supuesto A - C	
A4 C1							
Linea base (Año):		Meta anual (2015):	Cierre:	Tipo de indicador:	Dimensión del indicador:	Numerador:	Unidad de medida:
						Denominador:	
Unidad Responsable encargada de reportar el indicador:				Medios de verificación y fuentes de información:		Supuesto A - C	

Sistema Estatal de Evaluación
Relación de Cuentas Bancarias Productivas Específicas
Consejo Sonorense Regulador de Bacanora
Del 01 de Enero al 31 de Diciembre de 2015
(pesos)

CPCA-IV-16

CUENTA PÚBLICA 2015

Fondo, Programa o Convenio	Datos de la Cuenta Bancaria	
	Institución Bancaria	Número de Cuenta
1 Consejo Sonorense Regulador del Bacanora	Scotiabank S.A.	11005523273
2 ---	---	---
3 ---	---	---
4 ---	---	---
5 ---	---	---
6 ---	---	---
7 ---	---	---
8 ---	---	---
9 ---	---	---
10 ---	---	---

Sistema Estatal de Evaluación
Relación de Bienes Muebles e Inmuebles que Componen su Patrimonio
Consejo Sonorense Regulador del Bacanora
Del 01 de Enero al 31 de Diciembre de 2015
(pesos)

CPCA-IV-17

CUENTA PÚBLICA 2015

Código	Descripción del Bien	Valor <i>HISTORICO</i>
BIENES MUEBLES		
1	CSRB 001 Camara fotograf.	\$ 1,599.00
2	CSRB 036 Letrero con leyenda del consejo	\$ 1,083.07
3	CSRB 027 Estante	\$ 488.75
4	CSRB 028 Estante	\$ 488.75
5	CSRB 030 Alambique de acero inox. Con capacidad de 200 litros	\$ 138,000.00
6	CSRB 038 Tina de fermentacion con cap. De 200 litros	\$ 6,210.00
7	CSRB 031 Tina de fermentacion con cap. De 200 litros	\$ 6,210.00
8	CSRB 032 Tanque de almacenamiento con capacidad de 200 litros	\$ 7,705.00
9	CSRB 033 alambique de acero inox. Con capacidad de 20 litros	\$ 36,800.00
10	CSRB 034 Modif. A mostrador de acero inox.	\$ 19,550.00
11	CSRB 035 Quemador para alambique	\$ 2,070.00
12	CSRB 037 Remolque cama baja capacidad 3000 Kg. Color rojo	\$ 23,115.00
13	CSRB 002 C.P.U. Generico	\$ 5,572.02
14	CSRB 003 Contpaq Pyme	\$ 5,788.40
15	CSRB 005 1Toshiva Satellite A 135-SP5819	\$ 8,781.40
16	MEO-1300-05-DG. 1 Toshiba Satellite A 135-SP5819	\$ 8,781.41
17	CSRB 004 Una impresora HP C4280.	\$ 1,690.50
18	CSRB 042 LAPTOP LENOVO G50-30	\$ 4,499.00
19	CSRB 043 MALETIN LAPTOP 15.6 CASELOGIC	\$ 5,998.99
20	CSRB 044 ACER AIO AZ-601-MW20	\$ 399.01
21	CSRB 040 COPIADORA LASER BROTHER DCP8	\$ 5,999.00
22	CSRB 041 PANTALLA TRIPLE 60 X 60	\$ 1,199.00
23	CSRB 042 SOFTWARE SACG 6	\$ 20,000.00

Ing. Pedro
Hernandez

Lic. Pavel Raúl Dennis Quiñonez
Director de Administración y Finanzas

Sistema Estatal de Evaluación
Relación de esquemas bursátiles y de coberturas financieras
Consejo Sonorense Regulador del Bacanora
Del 01 de Enero al 31 de Diciembre de 2015
(pesos)

CPCA-IV-18

CUENTA PÚBLICA 2015

Identificación del Instrumento	Colocación	Interés Ganados	Valor Actual
	A	B	C=A+B
Otros Instrumentos de Bursatilización			
1			
2	<div style="border: 1px solid black; padding: 10px; width: fit-content; margin: auto;"> <p style="font-size: 1.2em; margin: 0;">Nada que informar en este apartado.</p> </div>		
3			
4			
5			
6			
7			
8			
9			
10			
Total			
Otros Instrumentos de Bursatilización			
1			
2			
3			
4			
5			
Total Otros Instrumentos			
TOTAL			

Metas Programadas y Realizadas al 100%

Meta 1: Cursos de Capacitación (100%)

Se impartieron 5 cursos de capacitación a Productores y Comercializadores de Agave y Bacanora y sus subproductos, en el desarrollo de proveedores, mejora de procesos, formación empresarial y aplicación de la NOM - Bacanora.

Meta 2: Visitas de Verificación (100%)

Se llevaron a cabo 12 visitas de verificación e inspección a Viveros e Invernaderos reproductores de Agave angustifolia Haw, Plantaciones agrícolas y silvestres de Agave angustifolia Haw y Fábricas de Bacanora, con el objetivo que constatar el cumplimiento de la normatividad aplicable.

Meta 3: Reuniones de Trabajo (100%)

Llevaron a cabo 12 Reuniones de trabajo con Productores de Agave y Bacanora de los Municipios de la Denominación de Origen.

Meta 4: Otorgar el Distintivo de Calidad (100%)

Se otorgaron Distintivo de Calidad a representantes de Viveros e Invernaderos reproductores de Agave angustifolia Haw, Plantaciones agrícolas de Agave angustifolia Haw, Fábricas y Marcas de Bacanora, dictaminadas por el Consejo, que han cumplido con los procesos de mejora en beneficio de la Industria del Bacanora.

Metas Programadas y Realizadas menor al 100%

Meta 5: Otorgar el Premio Estatal del Bacanora (0%)

Esta meta no se logró llevar a cabo por la falta de recursos presupuestales. Derivado de la obligatoriedad establecida en la Ley de Fomento para la Producción, Industrialización y Comercialización del Bacanora, se debe entregar un reconocimiento económico a los productores más destacados.

**Sistema Estatal de Evaluación
JUSTIFICACIONES
Consejo Sonorense Regulador de Bacanora
Al 31 de Diciembre de 2015**

CUENTA PUBLICA 2015

Conciliación Egresos

	PRESUPUESTALES	CONTABLES	DIFERENCIA
Servicios Personales	1,221,178.19	1,240,659.58	19,481.39
Materiales y Suministros	54,681.78	76,580.17	21,898.39
Servicios Generales	333,743.00	370,523.01	36,780.01

SERVICIOS PERSONALES**TOTAL 19,481.39**

02/03/2015 TRAS836 E00015 / CUOTAS ISSSTESON DICIEMBRE 2014 19,481.39

MATERIALES Y SUMINISTROS**TOTAL 21,898.39**

06/02/2015	S/N	E00006 / IMPRESION, ELSA MARTHA ORTEGA HUERTA	218.77
26/02/2015	464	E00011 / GASTOS POR COMPROBAR , PAVEL RAUL DENNIS QUIÑONEZ	600.90
26/02/2015	464	E00011 / GASTOS POR COMPROBAR , PAVEL RAUL DENNIS QUIÑONEZ	525.32
06/04/2015	S/N	E00018 / FONDO FIJO DE CAJA CHICA	525.32
27/05/2015	512	E00031 / OFFICE DEPOT DE MEXICO SA DE CV	1,168.10
27/05/2015	512	E00031 / ELSA MARTHA ORTEGA HUERTA, PAPELERIA	121.19
16/12/2015	632	E00075 / REEMBOLSO FONDO FIJO DE CAJA	2,345.99
19/06/2015	S/N	E00033 / REVALIDACION PICK UP VA01913	5,116.00
06/02/2015	S/N	E00006 / NUEVA WAL MART, EL ESCALON RESTAURANTE	1,060.82
26/02/2015	464	E00011 / GASTOS POR COMPROBAR , PAVEL RAUL DENNIS QUIÑONEZ	1,875.00
26/02/2015	464	E00011 / GASTOS POR COMPROBAR , PAVEL RAUL DENNIS QUIÑONEZ	820.46
06/04/2015	S/N	E00018 / FONDO FIJO DE CAJA CHICA	417.00
14/05/2015	506	E00028 / REEMBOLSO FONDO FIJO	1,453.44
27/08/2015	568	E00053 / COMPRA AGUA PURIFICADA, RENE FIGUEROA LOPEZ	520.00
26/02/2015	464	E00011 / GASTOS POR COMPROBAR , PAVEL RAUL DENNIS QUIÑONEZ	1,600.00
11/06/2015	520	E00034 / GASTOS POR COMPROBAR- FERNANDO AGUAYO TRUJILLO	800.00
17/06/2015	527	E00035 / GASTOS POR COMPROBAR- FERNANDO AGUAYO TRUJILLO	2,730.08

SERVICIOS GENERALES**TOTAL 36,780.01**

06/02/2015	450	E00005 / TELEFONOS DE MEXICO, S.A.B DE C.V. PAGO RECIBO TELEFONICO 217-3535	1,789.00
20/01/2015	200115	E00002 / COMISION BANCARIA	8.12
30/01/2015	999999	E00003 / COMISION BANCARIA	256.36
30/01/2015	52108	E00004 / COMISION BANCARIA	6.96
27/02/2015	S/C	E00010 / COMISIONES COBRADAS POR EL BANCO MES FEB 2015	287.68
02/03/2015	SC	E00013 / COMISIONES COBRADAS POR EL BANCO MARZO 2015	16.24
31/03/2015	S/N	E00014 / COMISIONES COBRADAS POR EL BANCO MARZO 2015	262.16
06/04/2015	S/N	E00018 / FONDO FIJO DE CAJA CHICA	139.20
06/04/2015	S/N	E00021 / COMISION BANCARIA SOLICIT EDO CUENTA	46.40
20/04/2015	S/N	E00022 / COMISIONES BANCARIAS MES ABRIL	251.72
11/05/2015	SN	E00029 / COMISIONES BANCARIAS COBRADAS POR EL BANCO MES DE MAYO 2015	16.24
29/05/2015	S/N	E00030 / COMISIONES BANCARIAS MAYO	271.44
19/06/2015	S/N	E00036 / COMISIONES COBRADAS POR EL BANCO MES MAYO 2015	8.12
26/06/2015	S/N	E00037 / COMISIONES BANCARIAS COBRADAS POR EL BANCO MES DE MAYO 2015	8.12
30/06/2015	S/N	E00038 / COMISIONES BANCARIAS COBRADAS POR EL BANCO MES DE MAYO 2015	214.60
22/07/2015	S/N	E00047 / COMISIONES COBRADAS POR EL BANCO	8.12

**Sistema Estatal de Evaluación
JUSTIFICACIONES
Consejo Sonorense Regulator de Bacanora
Al 31 de Diciembre de 2015**

CUENTA PUBLICA 2015

31/07/2015	S/N	E00048 / COMISIONES COBRADAS POR EL BANCO MES JUNIO	242.44
20/08/2015	S/N	E00055 / COMISIONES COBRADAS POR EL BANCO AGOSTO 2015	8.12
31/08/2015	S/N	E00056 / COMISIONES COBRADAS POR EL BANCO AGOSTO 2015	305.08
30/09/2015	S/N	E00058 / COMISIONES COBRADAS POR EL BANCO SEPTIEMBRE 2015	183.28
29/10/2015	S/N	E00064 / COMISIONES COBRADAS POR EL BANCO OCTUBRE 2015	138.04
03/11/2015	S/N	E00066 / COMISION COBRADA POR EL BANCO	8.12
10/11/2015	S/N	E00071 / COMISIONES COBRADAS POR EL BANCO	8.12
30/11/2015	S/N	E00072 / COMISIONES COBRADAS POR EL BANCO	228.52
07/12/2015	S/N	E00076 / COMISIONES COBRADAS POR EL BANCO MES DICIEMBRE 2015	8.12
31/12/2015	S/N	E00078 / COMISIONES COBRADAS POR EL BANCO MES DICIEMBRE 2015	399.04
24/06/2015	S/N	E00040 / PAGO DE SEGURO MENSUAL FORD F-150 PICK UP XL V6 AUT	483.88
24/06/2015	S/N	E00041 / PAGO SEGURO FORD FOCUS SE EQUIPADO STD A/AC	530.40
20/07/2015	SC	E00045 / PAGO SEGURO MENSUAL FORD F-150 PICK UP XL V6 AUT	483.99
20/07/2015	S/N	E00046 / PAGO SEGURO FORD FOCUS SE EQUIPADO STD A/AC	530.54
27/10/2015	S/N	E00060 / PAGO SEGURO FORD F-150 PICK UP XL V6 AUT.	483.89
27/10/2015	S/N	E00061 / PAGO SEGURO FORD FOCUS SE EQUIPADO STD A/AC	530.50
29/10/2015	S/N	E00062 / PAGO SEGURO FORD F-150 PICK UP XL V6 AUT	483.99
29/10/2015	S/N	E00063 / PAGO SEGURO FORD FOCUS SE EQUIPAFO STD A/AC	530.53
03/11/2015	S/N	E00067 / PAGO SEGURO FORD F-150 PICK UP XL V6 AUT.	483.99
03/11/2015	S/N	E00068 / PAGO SEGURO FORD FOCUS SE EQUIPADO STD A/AC	530.53
05/11/2015	S/N	E00069 / PAGO SEGURO FORD F-150 PICK UP XL V6 AUT.	483.99
05/11/2015	S/N	E00070 / PAGO SEGURO FORD FOCUS SE EQUIPADO STD A /AC	530.53
21/12/2015	S/N	E00077 / PAGO SEGURO FORD F-150 PICK UP XL V6 AUT.	483.99
31/08/2015	574	E00054 / REEMBOLSO FONDO FIJO DE CAJA	1,246.00
03/12/2015	612	E00074 / REEMBOLSO FONDO FIJO DE CAJA	2,069.44
26/06/2015	S/N	E00042 / REEMBOLSO COMPRA BOLETOS DE AVION , GUADALAJARA, JALISCO	21,356.18
17/06/2015	527	E00035 / GASTOS POR COMPROBAR- FERNANDO AGUAYO TRUJILLO	1,014.00
11/06/2015	520	E00034 / GASTOS POR COMPROBAR- FERNANDO AGUAYO TRUJILLO	1,200.00
17/06/2015	527	E00035 / GASTOS POR COMPROBAR- FERNANDO AGUAYO TRUJILLO	255.92
01/09/2015	S/N	D00044 / AJUSTE	- 7,000.00
26/02/2015	464	E00011 / GASTOS POR COMPROBAR , PAVEL RAUL DENNIS QUIÑONEZ	4,578.32
03/12/2015	612	E00074 / REEMBOLSO FONDO FIJO DE CAJA	370.04

Estado de Variación en la Hacienda Pública

En el Estado de Variación en la Hacienda Pública en el total de Hacienda Publica/Patrimonio Generado de Ejercicios Anteriores por \$347,736.55 no cuadra con la cantidad que se presenta en el Estado de Situación Financiera en Haciendo Publica/ Patrimonio Generado del Ejercicio 2014 por \$349,975.55 ya que en el transcurso del ejercicio 2015 se realizaron varios ajustes en ejercicios anteriores.

Estado Analítico de Ingresos

En el rubro de Variación vs Original es saldo negativo ya que no obtuvimos ingresos excedentes.

Modificaciones del Presupuesto**PARTIDAS****2000 Materiales y Suministros**

21101 Materiales, útiles y equipos menores de oficina

Se realizó una ampliación de la partida en base al remanente del ejercicio 2014 que fue autorizado por Oficialía Mayor del Estado, la partida se amplió ya que era insuficiente para los materiales de oficina que se requieren anualmente.

26101 Combustibles

También como la partida anterior se amplió, el motivo fue para cubrir las visitas a los Municipios del Estado para la verificación de plantaciones y fabricas de Bacanora, así como también asistir a los cursos de capacitación que se impartieron.

3000 Servicios Generales

34101 Servicios de capacitación

Se amplió por la misma situación de las anteriores partidas, esta partida es modificada ya que no estaba considerada en el presupuesto, se considero para llevar a cabo la mejora de procesos en la industria y que sea aplicada la normatividad.

37501 Viáticos

La ampliación realizada fue por el motivo de que aumentaron el número de Visitas y Reuniones con los Productores, así como también los cursos de Capacitación anteriormente mencionados.

38201 Gastos de orden social y cultural

Se amplió para cubrir eventos donde participamos como oficina promoviendo el Bacanora.

5000 Bienes muebles, Inmuebles e Intangibles

59101 Software

Se realizó la ampliación ya que se realizó la compra de Sistema de Contabilidad Gubernamental (SACG 6), y solo se habían autorizado 15,000.00 por lo tanto con el remanente del 2014 se modifico para cubrir el pago total.

-Los gastos no se realizaron al 100% por qué no se recaudo en tiempo el ingreso anual estimado para 2015.

Ing. Pedro Hernandez Murguía
Director General

Lic. Pavel Raúl Dennis Quiñonez
Director de Administración y Finanzas

