



Gobierno del
Estado de Sonora

Cuenta de la Hacienda
Pública Estatal
2015

Entidades Paraestatales

Tomo VII

Abril del 2016

SONORA
UNIDOS LOGRAMOS MÁS



GOBIERNO
DEL ESTADO
DE SONORA

Secretaría de Agricultura, Ganadería, Recursos Hidráulicos, Pesca y Acuicultura



GOBIERNO
DEL ESTADO
DE SONORA

Comisión Estatal del Agua

Sistema Estatal de Evaluación
Comisión Estatal del Agua Resumen
Estado de Situación Financiera
Al 31 de Diciembre de 2015
(PESOS)

CPCA-I-01

CUENTA PÚBLICA 2015

ACTIVO	2015	2014	PASIVO	2015	2014
Activo Circulante			Pasivo Circulante		
Efectivo y Equivalentes	45,186,876	41,551,362	Cuentas por Pagar a Corto Plazo	272,854,959	244,984,139
Derechos a Recibir Efectivo o Equivalentes	500,255,456	443,872,833	Documentos por Pagar a Corto Plazo	4,482,198	2,958,906
Derechos a Recibir Bienes o Servicios	4,185,895	4,086,930	Porción a Corto Plazo de la Deuda Pública a Largo Plazo	10,897,428	0
Inventarios	-	-	Títulos y Valores a Corto Plazo	0	0
Almacenes	10,680,228	13,033,744	Pasivos Diferidos a Corto Plazo	0	0
Estimación por Pérdida o Deterioro de Activos Circulantes	- 279,995,265 -	- 239,476,232 -	Fondos y Bienes de Terceros en Garantía y/o Administración a Corto Plazo	0	0
Otros Activos Circulantes	280,313,190	263,068,637	Provisiones a Corto Plazo	0	0
			Otros Pasivos a Corto Plazo	0	0
				0	0
<i>Total de Activos Circulantes</i>			Total de Pasivos Circulantes	288,234,585	247,943,045
Activo No Circulante	-	-	Pasivo No Circulante		
Inversiones Financieras a Largo Plazo	-	-	Cuentas por Pagar a Largo Plazo		0
Derechos a Recibir Efectivo o Equivalentes a Largo Plazo	-	-	Documentos por Pagar a Largo Plazo	712,199	0
	-	-	Deuda Pública a Largo Plazo	358,204,321	325,674,877
Bienes Inmuebles, Infraestructura y Construcciones en Proceso	621,238,015	570,920,249	Pasivos Diferidos a Largo Plazo	19,400,055	0
			Fondos y Bienes de Terceros en Garantía y/o en Administración a Largo Plazo		
Bienes Muebles	78,821,574	77,264,153			
Activos Intangibles	4,285,844	4,271,343	Provisiones a Largo Plazo	378,316,575	325,674,877
Depreciación, Deterioro y Amortización Acumulada de Bienes	- 80,747,767 -	- 49,242,084 -			
Activos Diferidos	3,708,397	3,726,529			
Estimación por Pérdida o Deterioro de Activos no Circulantes	-	-			
Otros Activos no Circulantes	-	-			
	-	-			
Total de Activos No Circulantes	627,306,062	606,940,189	Total de Pasivos No Circulantes	378,316,575	325,674,877
Total de Activos	907,619,252	870,008,826	Total de Pasivo	666,551,160	573,617,922
			Hacienda Pública/Patrimonio		
			Hacienda Pública/Patrimonio Contribuido		
			Aportaciones	8,578,326	8,578,326
			Donaciones de Capital	0	0
			Actualización de la Hacienda Pública/Patrimonio	0	0
			Hacienda Pública/Patrimonio Generado	0	0
			Resultados del Ejercicio (Ahorro/ Desahorro)	31,288,530	-207,427,102
			Resultados de Ejercicios Anteriores	201,201,237	495,239,680
			Revalúos		
			Reservas		
			Rectificaciones de Resultados de Ejercicios Anteriores		
			Exceso o Insuficiencia en la Actualización de la Hacienda Pública/Patrimonio		
			Resultado por Posición Monetaria	0	
			Resultado por Tenencia de Activos no Monetarios	0	
			Total Hacienda Pública/Patrimonio	241,068,093	296,390,904
			Total de Pasivo y Hacienda Pública/Patrimonio	907,619,252	870,008,826

Sistema Estatal de Evaluación
Comisión Estatal del Agua Resúmen
Estado de Actividades
Al 31 de Diciembre del 2015
(PESOS)

CPCA-I-01-A

	CUENTA PÚBLICA 2015	
	2015	2014
INGRESOS Y OTROS BENEFICIOS		
Ingresos de la Gestión:		
Ingresos	194,164,413	183,590,680
Cuotas y Aportaciones de Seguridad Social	-	-
Contribuciones de Mejoras	-	-
Derechos	-	-
Productos de Tipo Corriente ¹	-	-
Aprovechamientos de Tipo Corriente	-	-
Ingresos por Venta de Bienes y Servicios	-	-
Ingresos no Comprendidos en las Fracciones de la Ley de Ingresos Causados en Ejercicios Fiscales Anteriores Pendientes de Liquidación o Pago	194,164,413	183,590,680
Participaciones, Aportaciones, Transferencias, Asignaciones, Subsidios y Otras Ayudas		
Participaciones y Aportaciones	288,857,260	288,099,759
Transferencia, Asignaciones, Subsidios y Otras Ayudas	266,934,275	238,605,712
Otros Ingresos y Beneficios		
Ingresos Financieros	3,220,705	2,362,448
Incremento por Variación de Inventarios	-	-
Disminución del Exceso de Estimaciones por Pérdida o Deterioro u Obsolescencia	-	-
Disminución del Exceso de Provisiones	-	-
Otros Ingresos y Beneficios Varios	-	-
	3,220,705	2,362,448
Total de Ingresos y Otros Beneficios	486,242,378	474,053,087
GASTOS Y OTRAS PÉRDIDAS		
Gastos de Funcionamiento		
Servicios Personales	340,342,563	346,211,386
Materiales y Suministros	189,489,096	178,485,439
Servicios Generales	24,155,765	29,628,407
Transferencia, Asignaciones, Subsidios y Otras Ayudas		
Transferencias Internas y Asignaciones al Sector Público	128,897,722	138,097,540
Transferencias al Resto del Sector Público	18,791,925	10,964,764
Subsidios y Subvenciones	-	-
Ayudas Sociales	-	-
Pensiones y Jubilaciones	-	-
Transferencias a Fideicomisos, Mandatos y Contratos Análogos	-	-
Transferencias a la Seguridad Social	-	-
Derivados	-	-
Transferencias al Exterior	-	-
Participaciones y Aportaciones		
Participaciones	-	-
Aportaciones	-	-
Convenios	-	-
Intereses, Comisiones y Otros Gastos de la Deuda Pública		
Intereses de la Deuda Pública	15,698,091	15,014,802
Comisiones de la Deuda Pública	15,698,091	15,014,802
Gastos de la Deuda Pública	-	-
Costo por Coberturas	-	-
Apoyos Financieros	-	-
Otros Gastos y Pérdidas Extraordinarias		
Estimaciones, Depreciaciones, Deterioros, Obsolescencia y Amortizaciones	62,603,002	48,607,454
Provisiones	6,754,705	3,957,143
Disminución de Inventarios	13,817,108.00	-
Aumento por Insuficiencia de Estimaciones por Pérdida o Deterioro u Obsolescencia	-	-
Aumento por Insuficiencia de Provisiones	42,231,187	44,650,310
Otros Gastos	-	-
Inversión Pública		
Inversión Pública no Capitalizable	17,320,248	260,681,784
	17,320,248	260,681,784
Total de Gastos y Otras Pérdidas	454,953,648	681,480,169
Resultados del Ejercicio (Ahorro/Desahorro)	31,288,530	-207,427,102

¹ No se incluyen: Utilidades e Ingresos. Por regla de presentación se revelan como Ingresos Financieros.

C.P. JUAN CARLOS FIGUEROA IBARRA
DIRECTOR GENERAL DE ADMINISTRACIÓN Y

ING. SERGIO AVILA CECILIA
VOCAL EJECUTIVO DE LA CEA

Flujo de Efectivo

Comision Estatal del Agua

del 01 de Enero al 31 de Diciembre de 2015 y 2014

(PESOS)

CUENTA PÚBLICA 2015

Concepto	2015	2014
Flujos de Efectivo de las Actividades de Operación		
Origen	463,271,747	352,631,941
Impuestos		0.00
Cuotas y Aportaciones de Seguridad Social		0.00
Contribuciones de mejoras		0.00
Derechos		0.00
Productos de Tipo Corriente		0.00
Aprovechamientos de Tipo Corriente	2,940,650	1,236,772
Ingresos por Venta de Bienes y Servicios	151,731,559	158,327,337
Ingresos no Comprendidos en las Fracciones de la Ley de Ingresos Causados en Ejercicios Fiscales Anteriores Pendientes de Liquidación o Pago		0.00
Participaciones y Aportaciones		0.00
Transferencias, Asignaciones y Subsidios y Otras Ayudas	266,319,799	175,604,742
Otros Orígenes de Operación	42,279,739	17,463,091
Aplicación	432,484,456	326,627,319
Servicios Personales	169,613,365	171,191,220
Materiales y Suministros	24,831,703	26,136,954
Servicios Generales	128,129,363	128,188,074
Transferencias Internas y Asignaciones al Sector Público	104,959,140	427,138
Transferencias al resto del Sector Público		0.00
Subsidios y Subvenciones		0.00
Ayudas Sociales		0.00
Pensiones y Jubilaciones		0.00
Transferencias a Fideicomisos, Mandatos y Contratos Análogos		0.00
Transferencias a la Seguridad Social		0.00
Donativos		0.00
Transferencias al Exterior		0.00
Participaciones		0.00
Aportaciones		0.00
Convenios		683,933.05
Otras Aplicaciones de Operación	4,950,885	-
Flujos Netos de Efectivo por Actividades de Operación	30,787,291	26,004,623
Flujos de Efectivo de las Actividades de Inversión		
Origen	99,379,061	104,030,674
Bienes Inmuebles, Infraestructura y Construcciones en Proceso		-
Bienes Muebles		-
Otros Orígenes de Inversión	99,379,061	104,030,674
Aplicación	120,221,438	117,004,159
Bienes Inmuebles, Infraestructura y Construcciones en Proceso	114,962,505	69,111,680
Bienes Muebles	5,258,933	5,004,421
Otras Aplicaciones de Inversión	-	42,888,059
Flujos Netos de Efectivo por Actividades de Inversión	- 20,842,377 -	12,973,485
Flujo de Efectivo de las Actividades de Financiamiento		
Origen	34,640,157	21,624,497
Endeudamiento Neto		-
Interno		-
Externo	11,000,000	-
Otros Orígenes de Financiamiento	23,640,157	21,624,497
Aplicación	40,949,557	21,624,497
Servicios de la Deuda	25,305,289	21,624,497
Interno		-
Externo		-
Otras Aplicaciones de Financiamiento	15,644,268	-
Flujos netos de Efectivo por Actividades de Financiamiento	- 6,309,400 -	-
Incremento/Disminución Neta en el Efectivo y Equivalentes al Efectivo	3,635,514	13,031,137
Efectivo y Equivalentes al Efectivo al Inicio del Ejercicio	41,551,362	28,520,539
Efectivo y Equivalentes al Efectivo al Final del Ejercicio	45,186,876	41,551,677

Sistema Estatal de Evaluación
Comision Estatal del Agua DIRECCION GENERAL
Estado de Variación en la Hacienda Pública
Del 01 de Enero al 31 de Diciembre de 2015
(PESOS)

CPCA-I-02

CUENTA PÚBLICA 2015

Concepto	Hacienda Pública / Patrimonio Contribuido	Hacienda Pública / Patrimonio Generado de Ejercicio Anteriores	Hacienda Pública / Patrimonio Generado del Ejercicio	Ajustes por Cambios de Valor	Total
Rectificaciones de Resultados de Ejercicios Anteriores	-	71,813,118	-	-	71,813,118
Patrimonio Neto Inicial Ajustado del Ejercicio		-			-
Aportaciones	8,578,326	-			8,578,326
Donaciones de Capital		-			-
Actualización de la Hacienda Pública/Patrimonio		-			-
Variaciones de la Hacienda Pública / Patrimonio Neto del Ejercicio		-			-
Resultados del Ejercicio (Ahorro/Desahorro)	-	-	207,427,102	-	207,427,102
Resultados de Ejercicios Anteriores	-	567,052,798	-	-	567,052,798
Revalúos		-			-
Reservas		-			-
Hacienda Pública / Patrimonio Neto Final del Ejercicio 2014	8,578,326	495,239,680	207,427,102	-	296,390,904
Cambios en la Hacienda Pública / Patrimonio Neto del Ejercicio 2015					
Aportaciones					
Donaciones de Capital					
Actualización de la Hacienda Pública/Patrimonio					
Variaciones de la Hacienda Pública / Patrimonio Neto del Ejercicio					
Resultados del Ejercicio (Ahorro/Desahorro)		-	31,288,530	-	31,288,530
Resultados de Ejercicios Anteriores		294,038,443	207,427,102	-	86,611,341
Revalúos		-	-	-	-
Reservas		-	-	-	-
Saldo Neto en la Hacienda Pública / Patrimonio 2015	8,578,326	201,201,237	31,288,530	-	241,068,093

C.P. JUAN CARLOS ENCINAS IBARRA
DIRECTOR GENERAL DE ADMINISTRACION Y

ING. SERGIO AVILA CECEÑA
VOCAL EJECUTIVO DE LA CEA

Sistema Estatal de Evaluación
Comisión Estatal del Agua Resúmenes
Estado de Cambios en la Situación Financiera
Al 31 de Diciembre de 2015
(PESOS)

CPCA-I-03

CUENTA PÚBLICA 2015

	<u>Origen</u> (2014 - 2015)	<u>Aplicación</u>
Activo		
Activo Circulante		3,635,514
Efectivo y Equivalentes	-	56,382,623
Derechos a Recibir Efectivo o Equivalentes		98,965
Derechos a Recibir Bienes o Servicios		
Inventario	2,353,516	-
Almacenes	40,519,033	
Estimación por Pérdida o Deterioro de Activos Circulantes		
Otros Activos Circulantes		
Activo No Circulante		
Inversiones Financieras a Largo Plazo		
Derechos a Recibir Efectivo o Equivalentes a Largo Plazo		
Bienes Inmuebles, Infraestructura y Construcciones en Proceso		50,317,767
Bienes Muebles		1,557,420
Activos Intangibles		14,502
Depreciación, Deterioro y Amortización Acumulada de Bienes	31,505,683	
Activos Diferidos	18,132	
Estimación por Pérdida o Deterioro de Activos no Circulantes		
Otros Activos no Circulantes		
Pasivo		
Pasivo Circulante	(2014-1 - 2013)	
Cuentas por Pagar a Corto Plazo	+	-
Documentos por Pagar a Corto Plazo	27,870,821	
Porción a Corto Plazo de la Deuda Pública a Largo Plazo	4,482,198	
Títulos y Valores a Corto Plazo	7,938,522	
Pasivos Diferidos a Corto Plazo		
Fondos y Bienes de Terceros en Garantía y/o Administración a Corto Plazo		
Provisiones a Corto Plazo		
Otros Pasivos a Corto Plazo		
Pasivo No Circulante		
Cuentas por Pagar a Largo Plazo		
Documentos por Pagar a Largo Plazo		
Deuda Pública a Largo Plazo		
Pasivos Diferidos a Largo Plazo	712,199	
Fondos y Bienes de Terceros en Garantía y/o en Administración a Largo Plazo	32,529,444	
Provisiones a Largo Plazo	19,400,055	
HACIENDA PÚBLICA/PATRIMONIO		
Hacienda Pública/Patrimonio Contribuido		
Aportaciones		
Donaciones de Capital	(2014-1 - 2013)	
Actualización de la Hacienda Pública/Patrimonio	+	-
Hacienda Pública/Patrimonio Generado		
Resultados del Ejercicio (Ahorro/ Desahorro)		
Resultados de Ejercicios Anteriores		
Revalúos		
Reservas		
Rectificaciones de Resultados de Ejercicios Anteriores	238,715,632	
Excesos o Insuficiencia en la Actualización de la Hacienda Pública/Patrimonio		294.038.443
Resultado por Posición Monetaria		
Resultado por Tenencia de Activos no Monetarios		

**Sistema Estatal de Evaluación
Informe sobre Pasivos Contingentes
COMISION ESTATAL DEL AGUA
al 31 de Diciembre de 2015
(PESOS)**

CPCA-I-04

CUENTA PÚBLICA 2015

A Corto Plazo

A Mediano Plazo

1.- Se tiene un pasivo contingente derivado de las obligaciones laborales a que se encuentra sujeta esta Comisión, de acuerdo con las disposiciones contenidas en la Ley Federal del Trabajo y la Ley 40 de Servicio Civil para el Estado de Sonora. A la fecha se tiene registrada una provision por un monto de \$ 5,782,947.00

2.- Existe un pasivo contingente derivado de las pensiones y jubilaciones a que tiene derecho el personal de la Comisión, conforme a lo dispuesto en el artículo 116 de la Ley del Instituto de Seguridad y Servicios Sociales de los Trabajadores del Estado de Sonora (Ley del ISSSTESON). Respecto a este pasivo contingente no es posible determinar un importe por estos conceptos, debido a que la entidad solo entera las aportaciones de acuerdo a los porcentajes establecidos por la Ley correspondiente.

3.-Existe un pasivo contingente originado de la revisión de impuesto federal de que puede ser objeto durante un periodo de cinco años, derivado por las diferencias que las autoridades fiscales pudieran determinar, en caso de una revisión directa por parte del Sistema de Administración Tributaria (SAT), por las retenciones de impuesto sobre la renta no efectuadas sobre algunas percepciones pagadas al personal, las cuales no fueron consideradas para la base gravable del impuesto, de acuerdo con el Plan de Remuneración total implantado por la entidad. En el caso de los impuestos federales correspondientes a retenciones de ISR por sueldos y salarios no se puede determinar un importe para registrar como pasivo debido a que es el Gobierno del Estado a Traves de Recursos Humanos el que realiza los calculos de la nomina del personal, y la entidad desconoce los porcentajes o tasas que integran tanto la base gravable como la base exenta de los diferentes conceptos de la nomina.

4.-Se tiene responsabilidad contingente por diversos juicios pendientes en contra de la entidad, como son: agrario, de amparo, juicio especial de desahucio, así como por asuntos laborales interpuestos en contra de las Unidades de la Comisión, que en caso de fallarse en su contra, pudieran tener un impacto en las finanzas de la entidad. En el caso de juicios de amparos, desahucio, no es posible determinar un monto ya que solo se refieren a acto de autoridad Respecto a juicios laborales, a la fecha se tiene registrado una provision por un monto de \$ 6,572,346.31

5.-Se tiene un pasivo contingente derivado de los juicios de amparo promovidos por 4 asociaciones civiles de producción agrícola, que pertenecen al distrito de Riego 041 del Rio Yaqui, en contra del Fondo de Operación de Obras Sonora SI (FOOSI) y la Comisión Estatal del

A Largo Plazo

**C.P. JUAN CARLOS ENCINAS IBARRA
DIRECTOR GENERAL DE ADMINISTRACION Y
FINANZAS**

**ING. SERGIO AVILA CECEÑA
VOCAL EJECUTIVO DE LA CEA**

Sistema Estatal de Evaluación
Comisión Estatal del Agua Resumen
NOTAS A LOS ESTADOS FINANCIEROS
Al 31 De Diciembre del 2015

CPCA-I-5

NOTAS DE DESGLOSE

1.- NOTAS AL ESTADO DE SITUACION FINANCIERA

Efectivo y equivalentes: Por un total de \$ 45, 186,876 Incluyen los fondos de caja chicas de dirección general y de organismos operadores por un monto de \$ 129,900 \$29,200,484 para Obra del Ramo 23, \$443,140 de Apazu 2011 y \$15,413,352 para nomina y operación de la Dirección General y los Organismos operadores de Guaymas, Empalme, Vicam, San Carlos y Cananea.

Derechos a recibir efectivo: por un total de \$500,255,456 como se detalla a continuación:

DEUDORES	< 90 DIAS	> 90 DIAS	> 180 DIAS	> 365 DIAS
DEUDORES POR SERVICIO	11,435,030	3,938,397	7,635,049	380,917,915
SEC. HACIENDA ESTADO			6,987,441	
S.A.T. (IVA POR RECUPERAR)	3,475,952	8,903,517	5,411,638	19,863,606
SECO CONSTRUCCION				2,640,618
DEUDORES DIVERSOS	25,302,227		4,013,926	19,730,140

Derechos a recibir bienes y servicios: corresponde a organismos operadores por concepto de anticipos a proveedores por un monto de \$ 4, 185,895

Almacén: Corresponde a organismos operadores por un monto de \$ 10, 680,228 por concepto de refacciones y materiales para utilizarse en redes de agua potable, bombas entre otros.

Bienes Inmuebles: Se incluye terrenos y edificios por \$ 8,535,777, así como infraestructura por \$ 466,865,415 y construcciones en proceso por \$ 145,836,823

Bienes Muebles: corresponde a mobiliario y equipo de administración por \$ 9,355,392, maquinaria por \$ 49,295,473 y equipo de transporte por \$ 20,170,709 entre otros, con un total general de \$ 78,821,574

Estimaciones de cuentas incobrables: corresponde a organismos operadores por un monto de \$ 279, 995,265 en los cuales se consideran 60 meses para considerar una cuenta incobrable.

Bienes Intangibles: Por un monto de \$ 4, 285,844 por concepto de sistema comercial para la facturación de los organismos operadores así como de software utilizados en las diferentes areas.

Depreciación, Deterioro y Amortización de Bienes : Corresponde a Dirección General y organismos operadores por un monto de \$ 80,747,767 de depreciación acumulada, de los cuales \$ 49,242,084 corresponden a ejercicios anteriores y \$ 31,505,683 a la depreciación del ejercicio en curso.

Activos Diferidos: Incluye depósitos en garantía entregados a Comisión Federal de Electricidad de los organismos operadores y Depósitos por arrendamientos de oficinas por un monto total de \$ 3,708,397

PASIVO

Corresponde a los pasivos corto y largo plazo de Dirección General y organismos operadores por un total de \$ 666,551,160 que se detallan a continuación:

PASIVO	90 DIAS	180 DIAS	≤ 365 DIAS	≥ 365 DIAS
PROVEEDORES	7,769,814	11,676,505		8,976,325
CONTRATISTAS	4,785,000			40,622,053
RETENC. Y CONTRIB.	9,724,163	34,895,385		
DEUDA PUBLICA CORTO PLAZO			10,897,428	
DEUDA PUBLICA LARGO PLAZO				358,204,320
DOCTOS POR PAGAR	5,194,397			
PASIVOS DIFERIDOS A LARGO PLAZO				35,502,717
OTRAS CUENTAS POR PAGAR	18,354,354			119,948,699
PROVISION PARA LIQUIDACIONES				

2.- ESTADO DE ACTIVIDADES

I. INGRESOS DE GESTION

Corresponde a facturación por servicios de agua potable, alcantarillado, reconexión, entre otros, de los organismos operadores por un monto de \$ 194,164,413 así mismo se consideran subsidios por parte del Gobierno del Estado y Recursos Federales así como otros subsidios o ayudas por \$ 288,857,260 y rendimientos bancarios por \$ 3,220,705

GASTOS Y OTRAS PÉRDIDAS

Corresponden a los servicios personales que incluye todo lo referente a nomina y prestaciones al personal por un monto de \$189,489,096 gastos de operación como materiales y suministros por \$24,155,765 Servicios Generales por \$ 126,897,722 Otros Gastos y perdidas Extraordinarias correspondientes a la depreciación, provisiones laborales, incremento en estimación de cuentas incobrables y otros por \$ 62,603,001, inversión pública de obra ya terminada por \$ 17,320,248 transferencias asignadas correspondientes a apoyos a organismos por \$ 18,791,925 e intereses y comisiones de Deuda Pública contratados con Banco del Bajío y Banobras por \$ 15,696,091

3.- NOTAS AL ESTADO DE FLUJOS Y EFECTIVO

EFECTIVO Y EQUIVALENTES

	2015	2014
Efectivo en Bancos - Tesorería	16,047,405	41,551,677
Efectivo en Bancos - Dependencias		
Inversiones Temporales	29,009,571	
Fondos con afectación específica		
Fondos Fijos de Caja	129,900	
Total de efectivo y Equivalentes	45,186,876	41,551,677

ADQUISICIONES

TIPO DE ACTIVO	RECURSOS	IMPORTE GLOBAL
MUEBLES DE OFICINA Y EQPO DE ADMON	RECURSOS PROPIOS	78,888
EQUIPO DE TRANSPORTE	RECURSOS PROPIOS	46,206
EQUIPO DE BOMBEO	RECURSOS PROPIOS	3,616,241
EQUIPO DE COMPUTO	RECURSOS PROPIOS	122,777
OTROS EQUIPOS	RECURSOS PROPIOS	212,444

CONCILIACION DE LOS FLUJOS DE EFECTIVO NETOS DE LAS ACTIVIDADES DE OPERACIÓN Y LA CUENTA DE AHORRO/DESAHORRO ANTES DE LOS RUBROS EXTRAORDINARIOS

	2015	2014
Ahorro/Desahorro antes de rubros Extraordinarios	79,811,764	158,819,648
<i>Movimientos de partidas (o rubros) que no afectan al efectivo</i>		
Depreciación	31,505,638	6,130,2980
Amortización	0	0
Incremento en Provisiones	0	0
Incremento en inversiones producido por revaluación	0	0
-Ganancia/perdida en venta de propiedad, planta y equipo	0	0
Incremento en cuentas por cobrar	0	0
Partidas extraordinarias	17,480,210	42,477,155

4.- NOTAS AL ESTADO DE VARIACION EN LA CUENTA PÚBLICA

1.- No se hicieron modificaciones al patrimonio contribuido al 31 de Diciembre de 2014	8, 578,326
2.- Se informan las modificaciones al patrimonio generado Acerca del Monto:	
Ahorro / Desahorro del Ejercicio 2015	31, 288,530
3.- Resultado de Ejercicios Anteriores	201, 201,236
Total Hacienda Pública/Patrimonio	241, 068,092

NOTAS DE MEMORIA

CUENTAS DE ORDEN CONTABLES Y PRESUPUESTARIAS

CONTABLES

Contratos de Obra	82, 935,458
-------------------	-------------

PRESUPUESTARIAS

Ingresos

Ley de Ingresos Estimada	461,584,160
Modificaciones a la Ley de Ingresos Estimada	100,555,635
Ley de Ingresos Modificada	562,139,795
Ley de Ingresos Devengada	517,836,949
Ley de Ingresos Recaudada	473,408,280

Egresos

Ley de Egresos Estimada	461,489,660
Modificaciones a la Ley de Egresos Estimada	136,195,981
Ley de Egresos Modificada	597,685,641
Ley de Egresos Devengada	524,917,967
Ley de Egresos Pagada	475,885,709

NOTAS DE GESTION ADMINISTRATIVA

1.- INTRODUCCION

La elaboración y presentación de los Estados Financieros, así como las Notas respectivas que se anexan tienen como objetivo fundamental es la revelación del contexto y de los aspectos económicos-financieros que influyen en los datos y cifras generadas por la Comisión Estatal del Agua.

2.- PANORAMA ECONOMICO

El presupuesto de egresos de la Comisión Estatal del Agua es aprobado por el Congreso del Estado en el decreto 165 del Presupuesto de Egresos del Gobierno del Estado publicado en el Boletín Oficial Numero 52, Secc. II del 29 de Diciembre del 2014

3.- AUTORIZACION E HISTORIA

Se crea mediante Decreto la Comisión Estatal del Agua como un organismo público Descentralizado, dotado de personalidad Jurídica y patrimonio propios, con residencia en la ciudad de Hermosillo, Sonora, publicado en el Boletín oficial Numero 21, Sección III del 9 de Septiembre de 1999

Así mismo se reforman los artículos 6, Fracc. II, 10° y 20 ° del Decreto, publicado en el Boletín Oficial Numero 27, Sección II del 2 de Octubre de 2003

A la Fecha la Comisión Estatal del Agua está Integrada por Dirección General y los Organismos operadores de Guaymas, San Carlos, Empalme, Vicam y Cananea.

4.- ORGANIZACIÓN Y OBJETO SOCIAL

A) **Objetivo:** El objetivo social de la Comisión Estatal del Agua se establece en el Art. 2 del Decreto de creación, el cual es:

1.- Coordinar acciones con las instancias federales competentes en materia de agua y ejecutar las acciones y programas, así como aplicar y ejercer los recursos que hayan sido objeto de descentralización al Gobierno del Estado, o lo sean en el futuro, de Acuerdos o convenios celebrados o que se celebren entre el Gobierno Federal y el Gobierno del Estado de Sonora, en materia de agua potable y alcantarillado, desarrollo hidroagrícola y cualquier otro uso del agua.

2.- Llevar a cabo la planeación y evaluación de programas y acciones en materia de agua que las disposiciones de la Ley de Agua Potable y Alcantarillado para el Estado de Sonora y la Ley de Aguas del Estado de Sonora, establecen directamente al Ejecutivo del Estado.

3.- Proponer al titular del Poder Ejecutivo Estatal, la normatividad que en el ámbito estatal deba ser emitida para la mejor regulación, administración y conservación del recurso.

4.- Desarrollar programas de investigación sobre el recurso de agua, a fin de que los servidores públicos que en esta materia se presten en el Estado de Sonora sean de mayor calidad, a la vez que los propios usuarios del recurso adquieran una cultura más profunda del uso racional y mejor aprovechamiento de agua.

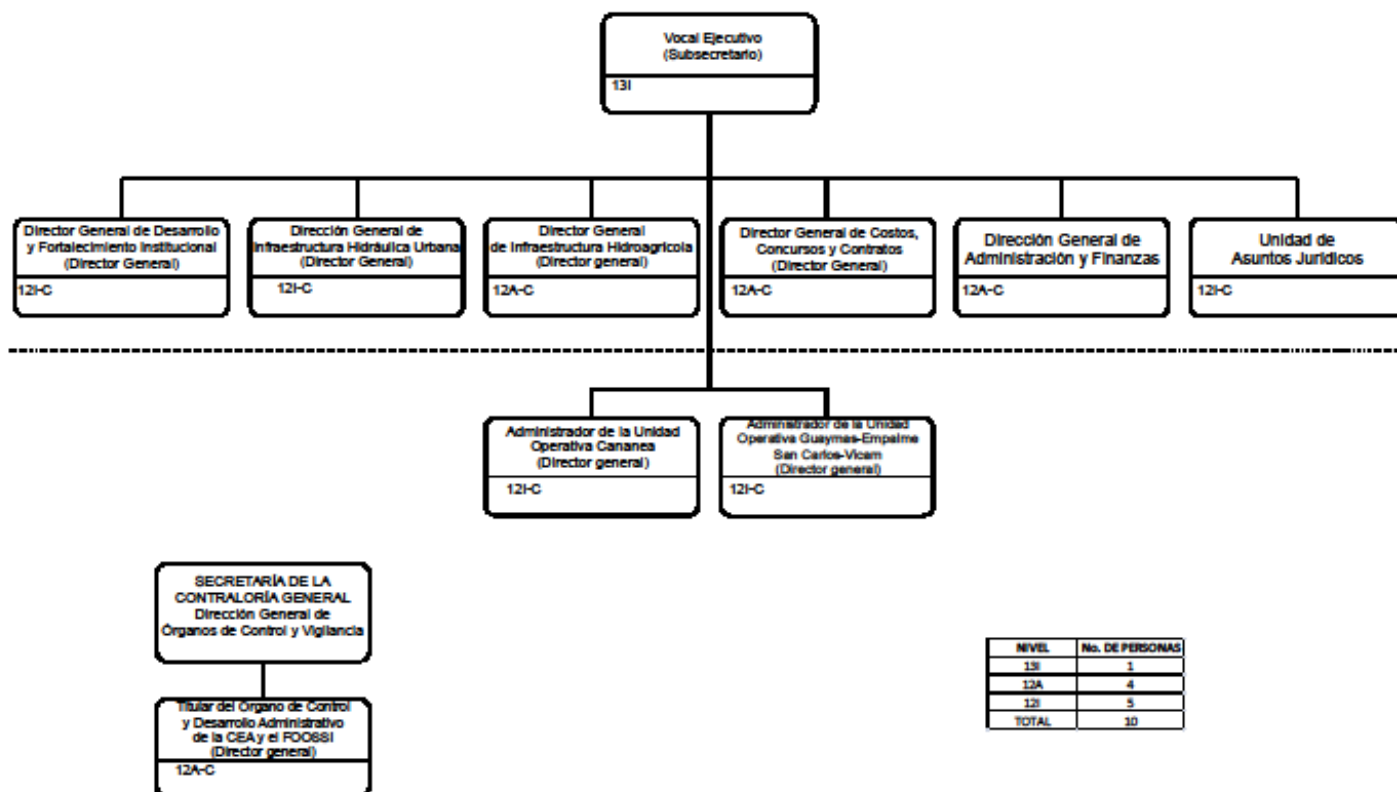
B) **Ejercicio Fiscal:** Las notas a los estados financieros que se presentan corresponden al ejercicio fiscal 2015.

C) **Regimen Jurídico:** La Comisión Estatal del Agua opera bajo el Régimen de Personas Morales con Fines no Lucrativos.

D) **Consideraciones Fiscales:** La Comisión Estatal del Agua está obligada a la retención y entero del Impuesto sobre la Renta de Sueldos y Salarios, Servicios profesionales y Arrendamientos.

E) Estructura Organizacional:

ESTRUCTURA ORGÁNICA DE ACUERDO AL REGLAMENTO INTERIOR



5.- BASE DE PREPARACION DE LOS ESTADOS FINANCIEROS

Los Estados Financieros y sus Notas fueron elaborados de acuerdo a la normatividad emitida por el Consejo de Armonización Contable (CONAC) y las disposiciones legales establecidas en la Ley General de Contabilidad Gubernamental, con el fin de lograr adecuadamente la armonización Contable.

La información Financiera presentada fue elaborada con el sistema de contabilidad tradicional en el cual se adecuo desde el año 2012 con el plan de cuentas emitidas por la CONAC, para poder dar cumplimiento a la Ley General de Contabilidad Gubernamental. A la fecha se encuentra en proceso de implementación el sistema SAP, bajo la coordinación del Proyecto Claro del Gobierno del Estado.

6.- POLITICAS DE CONTABILIDAD SIGNIFICATIVAS

Se creó una provisión para futuras liquidación en base a la antigüedad de cada uno del personal que labora en esta entidad.

En el caso de los organismos operadores la estimación de cuentas incobrables se determina de acuerdo a todas aquellas cuentas que tengan una antigüedad mayor a 60 meses.

La Depreciación se hace en base a los porcentajes establecidos en la guía de la CONAC

7.- POSICION EN MONEDA EXTRANJERA Y PROTECCION POR RIESGO CAMBIARIO

- 1.- La entidad no cuenta con Activos en Moneda Extranjera
- 2.- La entidad no cuenta con Pasivos en Moneda Extranjera
- 3.- La entidad no cuenta con Posición en Moneda Extranjera

8.- REPORTE ANALITICO DEL ACTIVO

La aplicación de la vida útil como de la depreciación y vida útil del Activo Fijo se lleva en base a la guía emitida por la CONAC, como se indica a

ACTIVO	VIDA UTIL / AÑOS	%
EDIFICIO	30	3.33
MAQUINARIA Y EQUIPO	10	10
EQUIPO DE COMPUTO	3	33.3
EQUIPO DE TRANSPORTE	5	20
EQUIPO DE OFICINA	10	10
ACTIVO INTANGIBLE	10	10
OTROS EQUIPOS	10	10
ACTIVOS INTANGIBLES	5	20

9.- FIDEICOMISOS, MANDATOS Y ANALOGOS

La Comisión Estatal del Agua no aplica para este Concepto.

10.- REPORTE DE RECAUDACION

Los ingresos propios de la Comisión Estatal del Agua se encuentran establecidos en el Presupuesto de Ingresos del Gobierno del Estado publicado en el Boletín Oficial Numero 165, Secc. II de fecha 29 de Diciembre de 2014, así mismo por los ingresos que generan la Recuperación de IVA, y en caso de los organismos operadores por los servicios de Agua potable, alcantarillado, conexiones y reconexiones prestados a la población.

11.- INFORMACION SOBRE LA DEUDA Y EL REPORTE ANALITICO DE LA DEUDA

Con fecha 7 de octubre de 2004, la Comisión de Agua Potable y Alcantarillado del Estado de Sonora (COAPAES), celebro un contrato de apertura de crédito simple con el Banco de Bajío, S.A. por \$ 430,000,000 con vencimiento al 31 de Octubre de 2019, constituyéndose como garantía del pago, las participaciones federales correspondientes al Gobierno del Estado. Con fecha 26 de junio de 2008, la CEA celebro un convenio de subrogación de derechos y obligaciones y modificatorio a dicho contrato, donde la CEA asume los derechos y obligaciones del mismo, modificándose la fecha de vencimiento original de octubre 2019 al 25 de diciembre de 2028, así mismo la deuda con banco de Bajío a la fecha es de \$ 372,119,385. La CEA reconoce como egreso presupuestal el pago de dicha deuda, el ingreso se reconoce como una transferencia por parte del Gobierno del Estado, ya que es este quien paga directamente la deuda.

12.- CALIFICACIONES OTORGADAS

La Comisión Estatal del Agua, a la fecha no cuenta con ninguna calificación otorgada por alguna institución

13.- PROCESO DE MEJORAS

- a) A la fecha no se tienen políticas de control interno.
- b) Las medidas de desempeño financiero, metas y alcance, se realizan de acuerdo a indicadores de gestión de las diferentes áreas administrativas de la entidad, por los conceptos de Apoyo Administrativo, apoyo económico a organismos operadores, realización de contratos, revisión de precios unitarios, capacitación, asesoría administrativa y financiera a organismos operadores, sistemas de gestión, servicios de desazolve, servicios de video-inspección a redes, capacitación de cultura del agua, construcción de infraestructura de agua potable, cobertura de servicio de agua potable, índice de cloración de agua para uso domestico, construcción de infraestructura de drenaje y alcantarillado, cobertura de drenajes, acciones encaminadas a infraestructura hidráulica, índice de cumplimiento en el programa de recopilación de información para la ejecución de obras.

15.- EVENTOS POSTERIORES AL CIERRE

Al cierre del ejercicio en la Comisión Estatal del Agua no existen eventos posteriores relevantes.

16.- PARTES RELACIONADAS

La Comisión Estatal del Agua, cuenta con las siguientes partes relacionadas que influyen en la operación de sus actividades.

SAGARHPA, debido a que esta entidad es cabecera de sector de la CEA.

CONAGUA, con esta entidad se realizan convenios para el otorgamiento de recursos federales aplicados en las diferentes obras, o programas.

FONDO DE OPERACIÓN DE OBRAS SONORA SI, debido a que existe un convenio de colaboración con el fin de dar apoyo tanto Financiero, Material y de recursos humanos para el logro de los objetivos de FONDO

17.- RESPONSABILIDAD SOBRE LA PRESENTACION RAZONABLE DE LOS ESTADOS FINANCIEROS

Los funcionarios que rubrican los presentes Estados Financieros declaran " Bajo Protesta de decir Verdad declaramos que los Estados Financieros y sus Notas, son razonablemente correctos y son responsabilidad del emisor"

C.P. JUAN CARLOS ENCINAS IBARRA
DIRECTOR GENERAL DE ADMINISTRACION
Y FINANZAS

ING. SERGIO AVILA CECEÑA
VOCAL EJECUTIVO DE LA CEA

**Sistema Estatal de Evaluación
Comisión Estatal del Agua Resumen
Estado Analítico del Activo
Al 31 de Diciembre de 2015
(PESOS)**

CPCA-I-06

CUENTA PÚBLICA 2015

Concepto	Saldo Inicial 1	Cargos del Periodo 2	Abonos del Periodo 3	Saldo Final 4 (1+2-3)	Variación del Periodo (4-1)
ACTIVO					
Activo Circulante					
Efectivo y Equivalentes	41,551,362	3,449,143,796	3,445,508,282	45,186,876	3,635,514
Derechos a Recibir Efectivo o Equivalentes	443,872,833	495,232,030	438,849,407	500,255,456	56,382,623
Derechos a Recibir Bienes o Servicios	4,086,930	2,100,884	2,001,920	4,185,895	98,965
Inventarios	-	-	-	-	-
Almacenes	13,033,744	2,642,719	4,996,235	10,680,228	- 2,353,516
Estimación por Pérdida o Deterioro de Activos Circulantes	- 239,476,232	17,289,295	57,808,328	- 279,995,265	- 40,519,033
Otros Activos Circulantes				-	-
Activo No Circulante					
Inversiones Financieras a Largo Plazo				-	-
Derechos a Recibir Efectivo o Equivalentes a Largo Plazo				-	-
Bienes Inmuebles, Infraestructura	570,920,249	52,926,013	2,608,246	621,238,015	50,317,767
Construcciones en proceso	-	-	-	-	-
Bienes Muebles	77,264,153	2,462,714	905,294	78,821,574	1,557,420
Activos Intangibles	4,271,343	14,502	-	4,285,845	14,502
Depreciación, Deterioro y Amortización Acumulada de Bienes	- 49,242,084	-	31,505,683	- 80,747,767	- 31,505,683
Activos Diferidos	3,726,529	476,597	494,729	3,708,397	- 18,132
Estimación por Pérdida o Deterioro de Activos no Circulantes				-	-
Otros Activos no Circulantes				-	-

C.P. JUAN CARLOS ENCINAS IBARRA
DIRECTOR GENERAL DE ADMINISTRACION Y
FINANZAS

ING. SERGIO AVILA CECEÑA
VOCAL EJECUTIVO DE LA CEA

Sistema Estatal de Evaluación
Comision Estatal del Agua
Estado Analítico de la Deuda y Otros Pasivos
Del 01 de Enero al 31 de Octubre del 2015
(PESOS)

ETCA-I-07

MES: OCTUBRE 2015

DENOMINACIÓN DE LAS DEUDAS	MONEDA DE CONTRATACIÓN	INSTITUCIÓN O PAÍS ACREEDOR	SALDO INICIAL DEL PERIODO	SALDO FINAL DEL PERIODO
Saldo Inicial del Ejercicio				
DEUDA PÚBLICA				
Corto Plazo				
Deuda Interna				
Instituciones de Crédito	pesos	Banco Bajío	2,154,067.78	384,490.22
Instituciones de Crédito	pesos	Banobras	804,838.30	65,043.62
Títulos y Valores				
Arrendamientos Financieros				
Deuda Externa				
Organismos Financieros Internacionales				
Deuda Bilateral				
Títulos y Valores				
Arrendamientos Financieros				
<i>Subtotal Corto Plazo</i>			2,958,906.08	449,533.84
Largo Plazo				
Deuda Interna				
Instituciones de Crédito	pesos	Banco Bajío	325,674,876.94	371,115,955.10
Títulos y Valores				
Arrendamientos Financieros				
Deuda Externa				
Organismos Financieros Internacionales				
Deuda Bilateral				
Títulos y Valores				
Arrendamientos Financieros				
<i>Subtotal Largo Plazo</i>			325,674,876.94	371,115,955.10
Otros Pasivos	pesos	Varios	244,984,138.60	312,802,896.75
Total Deuda y Otros Pasivos			573,617,921.62	684,368,385.69
Saldo Final del Ejercicio			573,617,921.62	684,368,385.69

REVISO

CP. JUAN CARLOS ENCINAS IBARRA
DIRECTOR GENERAL DE ADMINISTRACION Y FINANZAS

**Sistema Estatal de Evaluación
Comision Estatal del Agua
Estado Analítico de Ingresos
Del 01 de Enero al 31 de Diciembre de 2015
(PESOS)**

CPCA-II-08

CUENTA PÚBLICA 2015

Rubros de los Ingresos	Ingresos Estimado Original Anual (1)	Ampliacion s y Reduccion s (+ ó -) (2)	Ingresos Modificado Anual (3= 1 +2)	Ingresos Devengado Anual (4)	Ingresos Recaudado Anual (5)	Variación Vs Original (8= 5 - 1)	% de Avance Anual (9= 5/1)
Saldo Inicial Caja y Bancos					41,551,676		
1 Impuestos							
2 Cuotas y Aportaciones de Seguridad Social							
3 Contribuciones de Mejoras							
4 Derechos							
5 Productos							
Corriente							
Capital							
6 Aprovechamientos							
Corriente							
Capital							
7 Ingresos por Ventas de Bienes y Servicios	232,972,767	0	232,972,767	228,366,386	183,694,188	-49,278,579	79%
Ingresos por Ventas Servicios	172,605,026		172,605,026	194,164,413	151,747,312		
Ingresos por recuperacion de Iva	48,914,269		48,914,269	30,981,266	30,981,266		
Ingresos Varios	11,453,472		11,453,472	3,220,707	965,610		
8 Participaciones y Aportaciones							
9 Transferencias, Asignaciones, Subsidios y Otras Ayudas	228,611,393	100,555,635	329,167,028	288,857,258	288,857,258	60,245,865	126%
Transferencias Servicios personales y Gastos de Operación	42,500,000	21,679,232	64,179,231	57,692,210	57,692,210		
Transferencias Gastos de Operación Organismos	46,861,393	63,116,356	109,977,750	108,575,307	108,575,307		
Subsidio para Inversion en Infraestructura	103,250,000	15,760,047	119,010,047	96,829,403	96,829,403		
Subsidio para pago de Deuda Publica	36,000,000		36,000,000	25,760,338	25,760,339		
10 Ingresos Derivados de Financiamientos							
Total	461,584,160	100,555,635	562,139,795	517,223,644	472,551,446	10,967,286	102%
					Ingresos Excedentes 1	10,967,286	102%

Estado Analítico de Ingresos Por Fuente de Financiamiento	Ingresos Estimado Original Anual (1)	Ampliacione s y Reduccion s (+ ó -) (2)	Ingresos Modificado Anual (3= 1 +2)	Ingresos Devengado Anual (4)	Ingresos Recaudado Anual (5)	Variación Vs Original (8= 5 - 1)	% de Avance Anual (9= 5/1)
Ingresos del Gobierno							
Impuesto							
Contribuciones de Mejoras							
Derechos							
Productos							
Corriente							
Capital							
Aprovechamientos							
Corriente							
Capital							
Participaciones y Aportaciones							
Transferencias, Asignaciones, Subsidios y Otras Ayudas							
Ingresos de Organismos y Empresas							
Cuotas y aportaciones de Seguridad Social							
Ingresos por ventas de Bienes y Servicios	232,972,767	0	232,972,767	228,366,386	183,694,188	-49,278,579	79%
Transferencias, Asignaciones, Subsidios y Otras Ayudas	228,611,393	100,555,635	329,167,028	288,857,258	288,857,258	60,245,865	126%
Ingresos derivados de Financiamiento							
Ingresos Derivados de Financiamientos							
Total	461,584,160	100,555,635	562,139,795	517,223,644	472,551,446	10,967,286	102%
					Ingresos Excedentes 1	10,967,286	102%

1 Los Ingresos Excedentes se presentan para efectos de cumplimiento de la Ley de Ingresos del Estado y Ley de Contabilidad Gubernamental.

El importe reflejado siempre debe ser mayor a cero. Nunca en rojo.

El saldo Inicial de Caja y Bancos es informativo, No SE SUMA EN EL TOTAL.

Hoja 2 de 2

C.P. JUAN CARLOS ENCINAS IBARRA
DIRECTOR GENERAL DE ADMINISTRACION Y

ING. SERGIO AVILA CECEÑA
VOCAL EJECUTIVO DE LA CEA

Sistema Estatal de Evaluación
Conciliación entre los Ingresos Presupuestarios y Contables

CPCA-II-08-A

COMISION ESTATAL DEL AGUA

al 31 de Diciembre de 2015

(PESOS)

CUENTA PÚBLICA 2015

1. Ingresos Presupuestarios	517,223,644
------------------------------------	--------------------

(MAS)

2. Ingresos contables no presupuestarios	0	
Disminución del exceso de estimaciones por pérdida o deterioro u obsolescencia	0	
Disminución del exceso de provisiones	0	
Otros Ingresos y beneficios varios	0	
Otros Ingresos contables no presupuestarios	0	

(MENOS)

3. Ingresos presupuestarios no contables		30,981,266
Productos de capital	0	
Aprovechamientos de capital	0	
Ingresos derivados de financiamientos	0	
Otros Ingresos presupuestarios no contables	30,981,266	

4. Ingresos Contables (4= 1 + 2 - 3)	486,242,378
---	--------------------

C.P. JUAN CARLOS ENCINAS IBARRA
 DIRECTOR GENERAL DE ADMINISTRACION Y

ING. SERGIO AVILA CECEÑA
 VOCAL EJECUTIVO DE LA CEA

Sistema Estatal de Evaluación
Estado Analítico del Ejercicio Presupuesto de Egresos
Clasificación por Objeto del Gasto (Capítulo y Concepto)

CPCA-II-09

Comision Estatal del Agua

Del 01 de Enero al 31 de Diciembre de 2015

CUENTA PÚBLICA 2015

(PESOS)

Ejercicio del Presupuesto	Egresos Aprobado Anual	Ampliaciones/ (Reducciones)	Egresos Modificado Anual	Egresos Devengado Anual	Egresos Pagado Anual	Subejercicio	% Avance Anual
Capítulo del Gasto	(1)	(2)	(3=1+2)	(4)	(5)	(6 = 3 - 4)	(7= 4/3)
1000 Servicios Personales	174,352,447	15,270,141	189,622,588	189,716,963	175,803,869	- 94,375	100.05%
2000 Materiales y Suministros	33,148,588	- 3,451,944	29,696,644	25,053,561	23,286,778	4,643,083	84.36%
3000 Servicios Generales	98,643,364	53,151,917	151,795,281	144,469,707	121,417,941	7,325,574	95.17%
4000 Transferencias, Asignaciones, Subsidios y Otras Ayudas	1,721,351	3,955,688	5,677,039	5,599,514	5,599,514	77,525	98.63%
5000 Bienes Muebles, Inmuebles e Intangibles	2,796,604	4,961,474	7,758,078	5,464,525	5,454,110	2,293,553	70.44%
6000 Inversión Pública	107,053,459	18,441,218	125,494,677	77,247,659	67,183,320	48,247,018	61.55%
7000 Inversiones Financieros y Otras Provisiones			-			-	
8000 Participaciones y Aportaciones			-			-	
9000 Deuda Pública	43,773,847	43,867,487	87,641,334	76,374,456	75,778,268	11,266,878	87.14%
Total del Gasto	461,489,660	136,195,981	597,685,641	523,926,384	474,523,799	73,759,257	87.66%

Sistema Estatal de Evaluación
Estado Analítico del Ejercicio Presupuesto de Egresos
Por Partida del Gasto
COMISION ESTATAL DEL AGUA
Al 31 de Diciembre de 2015

CPCA-II-09-A

CUENTA PÚBLICA 2015

(PESOS)

Ejercicio del Presupuesto		EGRESOS APROBADOS ANUAL (1)	AMPLIACIONES/(REDUCCIONES) (2)	EGRESOS MODIFICADOS ANUAL (3)	EGRESOS DEVENGADOS ANUAL (4)	EGRESOS PAGADOS ANUAL (5)	SUBEJERCIDO (6=3-4)	AVANCE ANUAL (7=4/3)
Partida/Descripción								
1000	Servicios personales	174,352,447	15,270,141	189,622,588	189,716,963	175,803,869	(94,375)	100%
1100	Remuneraciones al personal de carácter permanente	95,597,738	3,636,076	99,233,814	99,233,814	97,241,658	(0)	100%
113	Sueldo base al personal permanente	95,597,738	3,636,076	99,233,814	99,233,814	97,241,658	(0)	100%
11301	Sueldos	38,334,998	1,901,812	40,236,810	40,236,810	40,236,497	(0)	100%
11303	Remuneraciones Diversas	1,138,010	414,797	1,552,807	1,552,807	1,552,807	(0)	100%
11306	Riesgo laboral	37,221,501	1,032,643	38,254,144	38,254,144	36,262,301	(0)	100%
11307	Ayuda para habitación	11,341,944	170,525	11,512,469	11,512,469	11,512,469	0	100%
11310	Ayuda para energía eléctrica	7,561,285	116,299	7,677,584	7,677,584	7,677,584	(0)	100%
1300	Remuneraciones adicionales y especiales	16,101,178	105,682	16,206,860	16,206,859	15,161,799	1	100%
131	Primas por años de servicios efectivos prestados	1,866,806	310,324	2,177,130	2,177,130	2,158,900	0	100%
13101	Prima quinquenal por años de servicios efectivamente prestados	1,866,806	310,324	2,177,130	2,177,130	2,158,900	0	100%
132	Primas de vacaciones, dominical y gratificación de fin de año	7,847,647	(1,972,568)	5,875,079	5,875,078	4,877,648	1	100%
13201	Prima vacacional y dominical	3,514,732	283,362	3,798,094	3,798,094	3,813,664	0	100%
13202	Aguinaldo o gratificación de fin de año	4,195,065	(2,237,057)	1,958,008	1,958,008	945,174	0	100%
13203	Compensación por ajuste de calendario	68,925	(10,453)	58,472	58,472	58,472	(0)	100%
13204	Compensación por bono navideño	68,925	(8,420)	60,505	60,505	60,338	0	100%
133	Horas Extraordinarias	6,386,725	1,650,326	8,037,051	8,037,051	8,037,051	(0)	100%
13301	Remuneraciones por Horas Extraordinarias	6,386,725	1,650,326	8,037,051	8,037,051	8,037,051	(0)	100%
134	Compensaciones	-	117,600	117,600	117,600	88,200	-	100%
13403	Estimulos al personal de confianza	-	117,600	117,600	117,600	88,200	-	100%
1400	Seguridad Social	34,130,837	(540,999)	33,589,838	33,589,838	25,973,897	(0)	100%
141	Aportaciones de seguridad social	31,737,441	(303,674)	31,433,767	31,433,767	24,010,113	0	100%
14101	Cuotas por servicio médico del ISSSTESON	-	2,784,074	2,784,074	2,784,074	463,616	0	100%
14106	Otras prestaciones de seguridad social	18,148,829	631,982	18,780,811	18,780,811	13,427,994	0	100%
14109	Aportaciones por servicio medico del isssteson	13,588,612	(3,719,730)	9,868,882	9,868,882	10,118,503	(0)	100%
143	Aportaciones al sistema para el retiro	240,000	5,071	245,071	245,071	245,071	(0)	100%
14301	Pagas por defunción, pensiones y jubilaciones	240,000	(240,000)	-	-	-	-	
14303	Pagas por defunción, pensiones y jubilaciones	-	245,071	245,071	245,071	245,071	(0)	100%
144	Aportaciones para seguros	2,153,396	(242,396)	1,911,000	1,911,000	1,718,712	(0)	100%
14402	Seguro por Retiro Estatal	23,100	(946)	22,154	22,154	22,154	-	100%

Ejercicio del Presupuesto		EGRESOS APROBADOS ANUAL (1)	AMPLIACIONES/(REDUCCIONES) (2)	EGRESOS MODIFICADOS ANUAL (3)	EGRESOS DEVENGADOS ANUAL (4)	EGRESOS PAGADOS ANUAL (5)	SUBEJERCIDO (6=3-4)	AVANCE ANUAL (7=4/3)
Partida/Descripción								
14403	Otras cuotas de seguros colectivos	2,124,296	(239,313)	1,884,983	1,884,983	1,692,695	0	100%
14406	Seguro por defuncion familiar	6,000	(2,137)	3,863	3,864	3,864	(1)	100%
1500	Otras prestaciones sociales y económicas	28,522,694	11,859,749	40,382,443	40,476,819	37,216,882	(94,376)	100%
151	Cuotas para el Fondo de Ahorro y Fondo de Trabajo	4,675,743	52,102	4,727,845	4,727,845	4,501,393	0	100%
15101	Aportaciones al Fondo de Ahorro de los Trabajadores	4,675,743	52,102	4,727,845	4,727,845	4,501,393	0	100%
152	Indemnizaciones	2,021,928	8,622,856	10,644,784	10,739,161	7,722,154	(94,377)	101%
15201	Indemnizaciones por accidentes de trabajo	373,785	916,555	1,290,340	1,290,340	1,290,340	(0)	100%
15202	Pago de Liquidaciones	1,648,143	7,706,301	9,354,444	9,448,821	6,431,814	(94,377)	101%
154	Prestaciones contractuales	794,907	39,810	834,717	834,717	834,717	0	100%
15419	Ayuda para Servicio de Transporte	794,907	39,810	834,717	834,717	834,717	0	100%
159	Otras prestaciones sociales y económicas	21,030,116	3,144,981	24,175,097	24,175,097	24,158,620	0	100%
15901	Otras prestaciones	21,030,116	3,144,981	24,175,097	24,175,097	24,158,620	0	100%
1700	Pago de Estimulos a Servidores Publicos	-	209,633	209,633	209,633	209,633	0	100%
171	Estimulos	-	209,633	209,633	209,633	209,633	0	100%
17102	Estimulos al personal		129,133	129,133	129,133	129,133	0	100%
17104	Bono por puntualidad		80,500	80,500	80,500	80,500	-	100%
					-	-	-	
					-	-	-	
2000	Materiales y suministros	33,148,588	(3,451,944)	29,696,644	25,053,561	23,286,778	4,643,083	84%
2100	Materiales de administración, Emision de documentos y articulos oficiales	2,909,491	31,609	2,941,100	1,316,704	1,274,082	1,624,396	45%
211	Materiales, útiles y equipos menores de oficina	871,812	20,000	891,812	710,960	674,212	180,852	80%
21101	Materiales, útiles y equipos menores de oficina	871,812	20,000	891,812	710,960	674,212	180,852	80%
212	Materiales y útiles de impresión y reproducción	233,063	-	233,063	74,609	69,210	158,454	32%
21201	Materiales y útiles de impresión y reproducción	233,063		233,063	74,609	69,210	158,454	32%
214	Materiales, útiles y equipos menores de tecnologías de la información y comunicación	1,016,099	6,900	1,022,999	354,476	353,144	668,523	35%
21401	Materiales y útiles para el procesamiento de equipos y bienes informáticos	1,016,099	6,900	1,022,999	354,476	353,144	668,523	35%
215	Material impreso e información digital	91,772	-	91,772	23,205	23,205	68,567	25%
21501	Material para información	91,772		91,772	23,205	23,205	68,567	25%
216	Material de limpieza	306,424	-	306,424	73,515	74,372	232,909	24%
21601	Material de limpieza	306,424		306,424	73,515	74,372	232,909	24%
217	Materiales y útiles de enseñanza	28,080	-	28,080	-	-	28,080	0%
21701	Materiales educativos	28,080		28,080	-	-	28,080	0%
218	Materiales para el registro e identificación de bienes y personas	362,241	4,709	366,950	79,939	79,939	287,011	22%
21801	Placas, engomados, calcomanías y hologramas	362,241		362,241	75,230	75,230	287,011	21%
21802	Emision de Licencias de Conducir		4,709	4,709	4,709	4,709	-	100%

Ejercicio del Presupuesto		EGRESOS APROBADOS ANUAL (1)	AMPLIACIONES/(REDUCCIONES) (2)	EGRESOS MODIFICADOS ANUAL (3)	EGRESOS DEVENGADOS ANUAL (4)	EGRESOS PAGADOS ANUAL (5)	SUBEJERCIDO (6=3-4)	AVANCE ANUAL (7=4/3)
Partida/Descripción								
2200	Alimentos y utensilios	1,474,811	(108,702)	1,366,109	947,900	873,270	418,209	69%
221	Productos alimenticios para personas	1,451,719	(108,702)	1,343,017	943,407	868,777	399,610	70%
22101	Productos alimenticios para el personal en las instalaciones	959,299	(106,702)	852,597	777,182	726,783	75,415	91%
22106	Adquisición de agua potable	492,420	(2,000)	490,420	166,225	141,994	324,195	34%
223	Utensilios para el servicio de alimentación	23,092	-	23,092	4,493	4,493	18,599	19%
22301	Utensilios para el servicio de alimentación	23,092	-	23,092	4,493	4,493	18,599	19%
2300	Materias primas y materiales de producción y comercialización	10,922,887	(2,107,923)	8,814,964	8,761,206	8,409,274	53,758	99%
239	Otros productos adquiridos como Materia prima	10,922,887	(2,107,923)	8,814,964	8,761,206	8,409,274	53,758	99%
23901	Otros productos adquiridos como Materia prima	10,922,887	(2,107,923)	8,814,964	8,761,206	8,409,274	53,758	99%
2400	Materiales y artículos de construcción y de reparación	1,298,152	241,864	1,540,016	581,127	557,897	958,889	38%
242	Cemento y productos de concreto	48,236	110,864	159,100	157,902	135,264	1,198	99%
24201	Cemento y productos de concreto	48,236	110,864	159,100	157,902	135,264	1,198	99%
244	Madera y productos de madera	62,695	-	62,695	-	-	62,695	0%
24401	Madera y productos de madera	62,695	-	62,695	-	-	62,695	0%
246	Material eléctrico y electrónico	448,661	131,000	579,661	357,012	356,421	222,649	62%
24601	Material eléctrico y electrónico	448,661	131,000	579,661	357,012	356,421	222,649	62%
248	Materiales complementarios	106,260	-	106,260	-	-	106,260	0%
24801	Materiales complementarios	106,260	-	106,260	-	-	106,260	0%
249	Otros materiales y artículos de construcción y reparación	632,300	-	632,300	66,213	66,213	566,087	10%
24901	Otros materiales y artículos de construcción y reparación	632,300	-	632,300	66,213	66,213	566,087	10%
2500	Productos químicos, farmacéuticos y de laboratorio	1,880,663	1,582,163	3,462,826	2,930,618	2,331,884	532,208	85%
251	Productos químicos básicos	39,600	-	39,600	-	-	39,600	0%
25101	Productos químicos básicos	39,600	-	39,600	-	-	39,600	0%
253	Medicinas y productos farmacéuticos	28,717	-	28,717	16,604	16,604	12,113	58%
25301	Medicinas y productos farmacéuticos	28,717	-	28,717	16,604	16,604	12,113	58%
255	Materiales, accesorios y suministros de laboratorio	5,500	-	5,500	-	-	5,500	0%
25501	Materiales, accesorios y suministros de laboratorio	5,500	-	5,500	-	-	5,500	0%
259	Otros Productos Químicos	1,806,846	1,582,163	3,389,009	2,914,014	2,315,280	474,995	86%
25901	Otros Productos Químicos	1,806,846	1,582,163	3,389,009	2,914,014	2,315,280	474,995	86%
2600	Combustibles, lubricantes y aditivos	8,945,067	(1,894,800)	7,050,267	6,874,350	6,439,736	175,917	98%
261	Combustibles, lubricantes y aditivos	8,945,067	(1,894,800)	7,050,267	6,874,350	6,439,736	175,917	98%
26101	Combustibles	8,002,648	(1,473,800)	6,528,848	6,528,842	6,118,168	6	100%
26102	Lubricantes y aditivos	942,419	(421,000)	521,419	345,508	321,567	175,911	66%
2700	Vestuario, blancos, prendas de protección y artículos deportivos	2,029,133	(386,213)	1,642,920	1,546,649	1,374,626	96,271	94%
271	Vestuario y uniformes	1,698,767	(386,213)	1,312,554	1,312,460	1,142,345	94	100%
27101	Vestuario y uniformes	1,698,767	(386,213)	1,312,554	1,312,460	1,142,345	94	100%

Ejercicio del Presupuesto		EGRESOS APROBADOS ANUAL (1)	AMPLIACIONES/REDUCCIONES (2)	EGRESOS MODIFICADOS ANUAL (3)	EGRESOS DEVENGADOS ANUAL (4)	EGRESOS PAGADOS ANUAL (5)	SUBEJERCIDO (6=3-4)	AVANCE ANUAL (7=4/3)
Partida/Descripción								
272	Prendas de seguridad y protección personal	248,365	-	248,365	193,895	191,986	54,470	78%
27201	Prendas de seguridad y protección personal	248,365		248,365	193,895	191,986	54,470	78%
273	Artículos deportivos	82,001	-	82,001	40,294	40,294	41,707	49%
27301	Artículos deportivos	82,001		82,001	40,294	40,294	41,707	49%
2900	Herramientas, refacciones y accesorios menores	3,688,384	(809,942)	2,878,442	2,095,006	2,026,009	783,436	73%
291	Herramientas menores	818,220	42,129	860,349	858,664	846,386	1,685	100%
29101	Herramientas menores	818,220	42,129	860,349	858,664	846,386	1,685	100%
292	Refacciones y Accesorios Menores de Edificios	70,465	-	70,465	32,646	32,646	37,819	46%
29201	Refacciones y Accesorios Menores de Edificios	70,465		70,465	32,646	32,646	37,819	46%
293	Refacciones y Accesorios menores de mobiliario y equipo de administración, educacional y recreativo	27,000	-	27,000	2,838	2,838	24,162	11%
29301	Refacciones y Accesorios menores de mobiliario y equipo de administración, educacional y recreativo	27,000		27,000	2,838	2,838	24,162	11%
294	Refacciones y accesorios menores de equipo de computo y tecnologías de la información	145,183	10,000	155,183	107,579	104,215	47,604	69%
29401	Refacciones y accesorios menores de equipo de computo y tecnologías de la información	145,183	10,000	155,183	107,579	104,215	47,604	69%
296	Refacciones y accesorios menores de equipo de transporte	1,218,785	127,929	1,346,714	926,229	876,530	420,485	69%
29601	Refacciones y accesorios menores de equipo de transporte	1,218,785	127,929	1,346,714	926,229	876,530	420,485	69%
298	Refacciones y Accesorios Menores de Maquinaria Y Otros Equipos	1,408,731	(990,000)	418,731	167,051	163,395	251,680	40%
29801	Refacciones y Accesorios Menores de Maquinaria Y Otros Equipos	1,408,731	(990,000)	418,731	167,051	163,395	251,680	40%
					-	-	-	
					-	-	-	
3000	Servicios generales	98,643,364	53,151,917	151,795,281	144,469,707	121,417,941	7,325,574	95%
3100	Servicios básicos	36,113,189	36,182,895	72,296,084	71,785,323	67,922,902	510,761	99%
311	Energía eléctrica	34,520,203	36,128,895	70,649,098	70,580,864	66,776,910	68,234	100%
31101	Energía eléctrica	34,485,532	36,128,895	70,614,427	70,580,864	66,776,910	33,563	100%
31103	Servicios e instalaciones para centros escolares	34,671		34,671	-	-	34,671	0%
312	Gas	2,069	-	2,069	270	270	1,799	13%
31201	Gas	2,069		2,069	270	270	1,799	13%
313	Agua	36,467	-	36,467	25,592	25,592	10,875	70%
31301	Agua Potable	36,467		36,467	25,592	25,592	10,875	70%
314	Telefonía tradicional	747,301	5,000	752,301	491,649	453,367	260,652	65%
31401	Telefonía tradicional	747,301	5,000	752,301	491,649	453,367	260,652	65%
315	Telefonía celular	502,180	-	502,180	464,734	451,344	37,446	93%
31501	Telefonía celular	502,180		502,180	464,734	451,344	37,446	93%
316	Servicio de Telecomunicaciones y Satelites	110,000	-	110,000	45,191	45,191	64,809	41%
31601	Servicio de Telecomunicaciones y Satelites	110,000		110,000	45,191	45,191	64,809	41%

Ejercicio del Presupuesto		EGRESOS APROBADOS ANUAL (1)	AMPLIACIONES/REDUCCIONES (2)	EGRESOS MODIFICADOS ANUAL (3)	EGRESOS DEVENGADOS ANUAL (4)	EGRESOS PAGADOS ANUAL (5)	SUBEJERCIDO (6=3-4)	AVANCE ANUAL (7=4/3)
Partida/Descripción								
317	Servicios de acceso a internet, redes y procesamiento de información	140,630	29,000	169,630	169,293	162,941	337	100%
31701	Servicios de acceso a internet, redes y procesamiento de información	140,630	29,000	169,630	169,293	162,941	337	100%
318	Servicios postales y telegráficos	54,339	20,000	74,339	7,731	7,286	66,608	10%
31801	Servicio postal	54,339	20,000	74,339	7,731	7,286	66,608	10%
3200	Servicio de arrendamiento	5,495,076	(440,000)	5,055,076	4,300,084	3,313,005	754,992	85%
321	Arrendamiento de Terrenos	1,139,489	(25,000)	1,114,489	894,989	534,307	219,500	80%
32101	Arrendamiento de Terrenos	1,139,489	(25,000)	1,114,489	894,989	534,307	219,500	80%
322	Arrendamiento de Edificios	1,988,927	320,000	2,308,927	2,206,931	1,690,942	101,996	96%
32201	Arrendamiento de Edificios	1,988,927	320,000	2,308,927	2,206,931	1,690,942	101,996	96%
323	Arrendamiento de mobiliario y equipo de administración, educacional y recreativo	398,950	60,000	458,950	424,520	363,754	34,430	92%
32301	Arrendamiento de Muebles, Maquinaria y Equipo	223,886		223,886	190,068	152,948	33,818	85%
32302	Arrendamiento de Equipo y Bienes Informaticos	175,064	60,000	235,064	234,452	210,806	612	100%
325	Arrendamiento de Equipo de Transporte	118,499	-	118,499	6,655	6,655	111,844	6%
32501	Arrendamiento de Equipo de Transporte	118,499		118,499	6,655	6,655	111,844	6%
326	Arrendamiento maquinaria, otros equipos y herramientas	1,832,235	(795,000)	1,037,235	766,084	716,442	271,151	74%
32601	Arrendamiento maquinaria, otros equipos y herramientas	1,832,235	(795,000)	1,037,235	766,084	716,442	271,151	74%
329	Otros Arrendamientos	16,976	-	16,976	905	905	16,071	5%
32901	Otros Arrendamientos	16,976		16,976	905	905	16,071	5%
3300	Servicios profesionales, científicos, técnicos y otros servicios	20,518,821	2,926,793	23,445,614	21,026,321	18,870,759	2,419,293	90%
331	Servicios legales, de contabilidad, auditorias y relacionados	9,099,383	4,192,690	13,292,073	13,291,331	12,561,334	742	100%
33101	Servicios legales, de contabilidad, auditorias y relacionados	9,099,383	4,192,690	13,292,073	13,291,331	12,561,334	742	100%
332	Servicios de Diseño, Arquitectura, Ingeniería y Actividades Relacionadas	2,456,850	(926,000)	1,530,850	1,031,967	346,028	498,883	67%
33201	Servicios de Diseño, Arquitectura, Ingeniería y Actividades Relacionadas	2,456,850	(926,000)	1,530,850	1,031,967	346,028	498,883	67%
333	Servicios de consultoria administrativa, procesos, tecnica y en tecnologia de la informacion	3,135,976	-	3,135,976	2,501,928	2,327,850	634,048	80%
33301	Servicios de Informática	614,776		614,776	339,688	165,610	275,088	55%
33302	servicios de Consultoria	2,521,200		2,521,200	2,162,240	2,162,240	358,960	86%
334	Servicios de capacitación	1,736,418	(1,000,000)	736,418	435,760	424,160	300,658	59%
33401	Servicios de capacitación	1,736,418	(1,000,000)	736,418	435,760	424,160	300,658	59%
335	Servicios de investigacion cientifica y desarrollo	54,477	-	54,477	-	-	54,477	0%
33501	Estudios e investigaciones	54,477		54,477	-	-	54,477	0%
336	Servicios de apoyo administrativo, traducción, fotocopiado e impresión	1,455,596	-	1,455,596	877,092	748,310	578,504	60%
33601	Apoyo a Comisarios Públicos	33,000		33,000	6,970	6,970	26,030	21%
33603	Impresiones y publicaciones oficiales	822,596		822,596	798,762	669,080	23,834	97%

Ejercicio del Presupuesto		EGRESOS APROBADOS ANUAL (1)	AMPLIACIONES/(REDUCCIONES) (2)	EGRESOS MODIFICADOS ANUAL (3)	EGRESOS DEVENGADOS ANUAL (4)	EGRESOS PAGADOS ANUAL (5)	SUBEJERCIDO (6=3-4)	AVANCE ANUAL (7=4/3)
Partida/Descripción								
33605	Licitaciones, convenios y convocatorias	600,000		600,000	71,360	72,260	528,640	12%
338	Servicios de vigilancia	1,084,024	200,000	1,284,024	938,134	775,205	345,890	73%
33801	Servicios de vigilancia	1,084,024	200,000	1,284,024	938,134	775,205	345,890	73%
339	Servicios Profesionales, científicos y técnicos integrales	1,496,097	460,103	1,956,200	1,950,109	1,687,873	6,091	100%
33901	Servicios profesionales, científicos y técnicos integrales	1,496,097	460,103	1,956,200	1,950,109	1,687,873	6,091	100%
3400	Servicios financieros, bancarios y comerciales	5,693,069	3,611,147	9,304,216	9,001,700	8,282,289	302,516	97%
341	Servicios financieros y bancarios	468,808	-	468,808	402,149	399,977	66,659	86%
34101	Servicios financieros y bancarios	468,808		468,808	402,149	399,977	66,659	86%
345	Seguros de bienes patrimoniales	50,535	-	50,535	29,946	4,670	20,589	59%
34501	Seguros de bienes patrimoniales	50,535		50,535	29,946	4,670	20,589	59%
343	Servicio de Recaudación, Traslado y Custodia de valores	4,037,051	2,171,858	6,208,909	6,206,736	5,463,572	2,173	100%
34301	Servicio de Recaudación, Traslado y Custodia de valores	4,037,051	2,171,858	6,208,909	6,206,736	5,463,572	2,173	100%
344	Seguros de responsabilidad patrimonial y fianza	812,452	100,000	912,452	703,581	703,581	208,871	77%
34401	Seguros de responsabilidad patrimonial y fianza	812,452	100,000	912,452	703,581	703,581	208,871	77%
347	Fletes y maniobras	324,223	1,339,289	1,663,512	1,659,288	1,710,490	4,224	100%
34701	Fletes y maniobras	324,223	1,339,289	1,663,512	1,659,288	1,710,490	4,224	100%
3500	Servicios de instalación, reparación, mantenimiento y conservación	11,823,246	2,927,998	14,751,244	13,742,606	12,251,028	1,008,638	93%
351	Conservación y mantenimiento menor de inmuebles	1,163,770	230,000	1,393,770	923,144	887,341	470,626	66%
35101	Mantenimiento y conservación de inmuebles	1,163,770	230,000	1,393,770	923,144	887,341	470,626	66%
352	Instalación, reparación y mantenimiento de mobiliario y equipo de administración, educacional y recreativo	468,303	(293,896)	174,407	135,523	135,523	38,884	78%
35201	Mantenimiento y conservación de mobiliario y equipo	433,090	(293,896)	139,194	135,523	135,523	3,671	97%
35202	Mantenimiento y conservación de mobiliario y equipo para escuelas, laboratorios y talleres	35,213		35,213	-	-	35,213	0%
353	Instalación, reparación y mantenimiento de equipo de computo y tecnologías de información	272,773	-	272,773	179,101	177,361	93,672	66%
35301	Instalaciones	140,288		140,288	67,339	67,339	72,949	48%
35302	Mantenimiento y conservación de bienes informáticos	132,485		132,485	111,763	110,023	20,722	84%
355	Reparación y mantenimiento de equipo de transporte	3,176,703	(801,000)	2,375,703	2,045,870	2,090,859	329,833	86%
35501	Mantenimiento y Conservación de Equipo de Transporte	3,176,703	(801,000)	2,375,703	2,045,870	2,090,859	329,833	86%
357	Instalación, reparación y mantenimiento de maquinaria, otros equipos y herramientas	6,237,019	3,792,894	10,029,913	10,027,169	8,561,176	2,744	100%
35701	Mantenimiento y conservación de maquinaria y equipo	6,237,019	3,792,894	10,029,913	10,027,169	8,561,176	2,744	100%
358	Servicios de limpieza y manejo de desechos	365,487	-	365,487	339,821	306,790	25,666	93%
35801	Servicios de limpieza y manejo de desechos	365,487		365,487	339,821	306,790	25,666	93%
359	Servicios de jardinería y fumigación	139,191	-	139,191	91,978	91,978	47,213	66%
35901	Servicios de jardinería y fumigación	139,191		139,191	91,978	91,978	47,213	66%
3600	Servicios de comunicación social y publicidad	581,854	7,707,084	8,288,938	8,121,865	6,450,891	167,073	98%

Ejercicio del Presupuesto		EGRESOS APROBADOS ANUAL (1)	AMPLIACIONES/(REDUCCIONES) (2)	EGRESOS MODIFICADOS ANUAL (3)	EGRESOS DEVENGADOS ANUAL (4)	EGRESOS PAGADOS ANUAL (5)	SUBEJERCIDO (6=3-4)	AVANCE ANUAL (7=4/3)
Partida/Descripción								
361	Difusión por Radio, Televisión y otros medios de mensajes sobre Programas y actividades Gubernamentales	523,800	7,702,084	8,225,884	8,118,205	6,447,231	107,679	99%
36101	Difusión por Radio, Televisión y otros medios de mensajes sobre Programas y actividades Gubernamentales	523,800	7,702,084	8,225,884	8,118,205	6,447,231	107,679	99%
364	Servicio de Revelado de Fotografía	4,155	-	4,155	-	-	4,155	0%
36401	Servicio de Revelado de Fotografía	4,155	-	4,155	-	-	4,155	0%
365	Servicios de la industria fílmica del sonido y del video	50,000	-	50,000	-	-	50,000	0%
36501	Servicios de la industria fílmica del sonido y del video	50,000	-	50,000	-	-	50,000	0%
369	Otros servicios de información	3,899	5,000	8,899	3,660	3,660	5,239	41%
36901	Otros servicios de información	3,899	5,000	8,899	3,660	3,660	5,239	41%
3700	Servicios de traslado y viáticos	4,711,750	(1,072,500)	3,639,250	2,488,810	2,475,797	1,150,440	68%
371	Pasajes aéreos	924,012	(600,000)	324,012	135,207	148,375	188,806	42%
37101	Pasajes aéreos	924,012	(600,000)	324,012	135,207	148,375	188,806	42%
372	Pasajes terrestres	40,640	18,762	59,402	58,700	54,341	702	99%
37201	Pasajes terrestres nacionales para labores en campo y supervision	40,640	18,762	59,402	58,700	54,341	702	99%
375	Viáticos en el país	3,218,695	(504,870)	2,713,825	2,225,649	2,204,694	488,176	82%
37501	Viáticos en el país	2,605,669	(504,870)	2,100,799	1,908,497	1,891,662	192,302	91%
37502	Gastos de camino	613,026		613,026	317,152	313,032	295,875	52%
376	Viáticos en el extranjero	315,054	-	315,054	10,290	10,290	304,764	3%
37601	Viáticos en el extranjero	315,054	-	315,054	10,290	10,290	304,764	3%
378	Servicios integrales de traslado y viáticos	20,922	12,108	33,030	32,664	32,664	366	99%
37801	Servicios integrales de traslado y viáticos	20,922	12,108	33,030	32,664	32,664	366	99%
379	Otros servicios de traslado y hospedaje	192,427	1,500	193,927	26,301	25,434	167,626	14%
37901	Cuotas	192,427	1,500	193,927	26,301	25,434	167,626	14%
3800	Servicios oficiales	1,933,192	(495,500)	1,437,692	530,045	525,905	907,647	37%
381	Gastos de ceremonial	268,109	60,000	328,109	15,818	15,818	312,291	5%
38101	Gastos de ceremonial	268,109	60,000	328,109	15,818	15,818	312,291	5%
382	Gastos de orden social y cultural	615,000	(255,000)	360,000	-	-	360,000	0%
38201	Gastos de orden social y cultural	615,000	(255,000)	360,000	-	-	360,000	0%
383	Congresos y convenciones	915,244	(320,000)	595,244	360,528	354,528	234,716	61%
38301	Congresos y convenciones	915,244	(320,000)	595,244	360,528	354,528	234,716	61%
385	Gastos de Representacion	134,839	19,500	154,339	153,699	155,559	640	100%
38501	Gtso de atencion y promocion	134,839	19,500	154,339	153,699	155,559	640	100%
3900	Otros servicios generales	11,773,167	1,804,000	13,577,167	13,472,952	1,325,363	104,215	99%
391	Serv. funerarios y de cementerios	38,500	-	38,500	-	-	38,500	0%
39101	Serv. Funerarios y de cementerios	38,500	-	38,500	-	-	38,500	0%
392	Impuestos y derechos	9,723,791	1,631,000	11,354,791	11,350,220	159,623	4,571	100%
39201	Impuestos y derechos	9,723,791	1,631,000	11,354,791	11,350,220	159,623	4,571	100%

Ejercicio del Presupuesto		EGRESOS APROBADOS ANUAL (1)	AMPLIACIONES/(REDUCCIONES) (2)	EGRESOS MODIFICADOS ANUAL (3)	EGRESOS DEVENGADOS ANUAL (4)	EGRESOS PAGADOS ANUAL (5)	SUBEJERCIDO (6=3-4)	AVANCE ANUAL (7=4/3)
Partida/Descripción								
395	Penas, multas, accesorios y actualizaciones	1,252,892	573,000	1,825,892	1,825,542	868,550	350	100%
39501	Penas, multas, accesorios y actualizaciones	1,252,892	573,000	1,825,892	1,825,542	868,550	350	100%
396	Otros gastso por responsabilidades	757,984	(400,000)	357,984	297,190	297,190	60,794	83%
39601	Otros gastos por responsabilidades	686,772	(430,000)	256,772	236,110	236,110	20,662	92%
39901	Servicios Asistenciales	71,212	30,000	101,212	61,080	61,080	40,132	60%
					-	-	-	
4000	Transferencias, asignaciones, subsidios y otras ayudas	1,721,351	3,955,688	5,677,039	5,599,514	5,599,514	77,525	99%
4200	Transferencias al resto del Sector Publico	1,665,000	3,812,688	5,477,688	5,444,434	5,444,434	33,254	99%
424	Transferencias otorgadas a entidades federativas y municipios	1,665,000	3,812,688	5,477,688	5,444,434	5,444,434	33,254	99%
#	Transferencias otorgadas a entidades federativas y municipios	1,665,000	3,812,688	5,477,688	5,444,434	5,444,434	33,254	99%
4400	Ayudas sociales	56,351	-	56,351	12,580	12,580	43,771	22%
441	Transferencia para Apoyo en Programas Sociales	33,254	-	33,254	-	-	33,254	0%
#	Transferencia para apoyo en programas sociales	33,254	-	33,254	-	-	33,254	0%
442	Becas y otras ayudas para programas de capacitación	23,097	-	23,097	12,580	12,580	10,517	54%
44204	Fomento deportivo	23,097	-	23,097	12,580	12,580	10,517	54%
4800	Donativos	-	143,000	143,000	142,500	142,500	500	100%
481	Donativos a Instituciones sin fines de lucro	-	143,000	143,000	142,500	142,500	500	100%
48101	Donativos a Instituciones sin fines de lucro	-	143,000	143,000	142,500	142,500	500	100%
					-	-	-	
					-	-	-	
5000	Bienes muebles, inmuebles e intangibles	2,796,604	4,961,474	7,758,078	5,464,525	5,454,110	2,293,553	70%
5100	Mobiliario y equipo de administración	1,329,873	(803,500)	526,373	273,317	262,902	253,056	52%
511	Muebles de oficina y estantería	821,827	(658,500)	163,327	67,290	55,498	96,037	41%
51101	Mobiliario	821,827	(658,500)	163,327	67,290	55,498	96,037	41%
512	Muebles, excepto de oficina y estantería		5,000	5,000	4,098	4,098	902	82%
51201	Muebles, excepto de oficina y estantería		5,000	5,000	4,098	4,098	902	82%
515	Equipo de cómputo y de tecnologías de la información	505,546	(152,500)	353,046	197,232	198,608	155,814	56%
51501	Bienes informáticos	505,546	(152,500)	353,046	197,232	198,608	155,814	56%
519	Otros mobiliarios y equipo de administración	2,500	2,500	5,000	4,698	4,698	302	94%
51901	Equipo de Administracion	2,500	2,500	5,000	4,698	4,698	302	94%
51902	Mobiliario y equipo para escuelas, laboratorios y talleres			-	-	-	-	
5200	Mobiliario y equipo educacional y recreativo	16,500	-	16,500	-	-	16,500	0%
523	Cámaras fotográficas y de video	16,500	-	16,500	-	-	16,500	0%
52301	Cámaras fotográficas y de video	16,500	-	16,500	-	-	16,500	0%
5400	Vehiculos y equipo de transporte	-	12,000	12,000	11,206	11,206	794	93%
541	Vehiculos y equipo de transporte	-	12,000	12,000	11,206	11,206	794	93%

Ejercicio del Presupuesto		EGRESOS APROBADOS ANUAL (1)	AMPLIACIONES/(REDUCCIONES) (2)	EGRESOS MODIFICADOS ANUAL (3)	EGRESOS DEVENGADOS ANUAL (4)	EGRESOS PAGADOS ANUAL (5)	SUBEJERCIDO (6=3-4)	AVANCE ANUAL (7=4/3)
Partida/Descripción								
54101	Automoviles y camiones			-	-	-	-	
54901	Otros Equipos de Transporte		12,000	12,000	11,206	11,206	794	93%
5600	Maquinaria, otros equipos y herramientas	1,450,231	5,039,974	6,490,205	4,467,179	4,467,180	2,023,026	69%
561	Maquinaria y equipo agropecuario	-	-	-	-	-	-	
56101	Maquinaria y equipo agropecuario			-	-	-	-	
562	Maquinaria y equipo industrial	1,450,231	4,946,078	6,396,309	4,449,821	4,449,822	1,946,488	70%
56201	Maquinaria y equipo industrial	260,000	4,112,681	4,372,681	4,189,886	4,189,886	182,795	96%
56301	maquinaria y equipo de construccion		1,283,000	1,283,000	-	-	1,283,000	0%
56501	Equipo de Comunicación y Telecomunicacion		13,500	13,500	13,500	13,500	-	100%
56601	Maquinaria y equipo electrico y electronico		169,897	169,897	169,897	169,897	(0)	100%
56701	Herramientas			-	-	-	-	
56901	Bienes Muebles por Arrendamiento Financiero	1,190,231	(633,000)	557,231	76,538	76,538	480,694	14%
564	Sistemas de aire acondicionado, calefacción y de refrigeración industrial	-	93,896	93,896	17,358	17,358	76,538	18%
56401	Sistemas de aire acondicionado, calefacción y de refrigeración industrial		17,358	17,358	17,358	17,358	(0)	100%
56901	Otros Equipos		76,538	76,538	-	-	76,538	0%
5800	Otros Equipos	-	696,000	696,000	696,000	696,000	-	100%
58901	Otros Bienes Inmuebles		696,000	696,000	696,000	696,000	-	100%
5900	Software	-	17,000	17,000	16,822	16,822	178	99%
59101	Software		17,000	17,000	16,822	16,822	178	99%
					-	-	-	
					-	-	-	
6000	Inversión Pública	107,053,459	18,441,218	125,494,677	77,247,659	67,183,320	48,247,018	62%
	ESTATAL			-	-	-	-	
6100	Obra pública en bienes de dominio publico	3,803,459	18,072,218	21,875,677	21,819,324	11,778,483	56,353	100%
613	Construccion de obras para el abastecimiento de agua, petroleo, gas, electricidad y telecomunicaciones	987,700	13,043,138	14,030,838	13,995,838	8,043,472	35,000	100%
61301	Rehabilitacion de sistemas de abastecimiento de agua potable		33,254	33,254	33,254	33,254	0	100%
61305	Fortalecimiento a organismos operadores de sistemas de agua potable	987,700	8,189,884	9,177,584	9,177,584	8,010,218	-	100%
61309	Estudios y proyectos para sitemas de abastecimiento de agua para uso agricola		4,820,000	4,820,000	4,785,000	-	35,000	99%
614	Division de terrenos y construccion de obras de urbanizacion	2,815,759	5,029,080	7,844,839	7,823,486	3,735,011	21,353	100%
61408	Infraestructura y equipamiento en materia de agua potable		1,500,000	1,500,000	1,497,940	1,497,940	2,060	100%
61409	Infraestructura y equipamiento en materia de alcantarillado	2,815,759	2,479,080	5,294,839	5,294,839	1,206,364	(0)	100%
61410	Electrificacion Urbana			-	-	-	-	
61412	Electrificacion no convencional		1,050,000	1,050,000	1,030,707	1,030,707	19,293	98%
616	Otras construcciones de ingenieria civil u obra pesada	-	-	-	-	-	-	

Ejercicio del Presupuesto		EGRESOS APROBADOS ANUAL (1)	AMPLIACIONES/(REDUCCIONES) (2)	EGRESOS MODIFICADOS ANUAL (3)	EGRESOS DEVENGADOS ANUAL (4)	EGRESOS PAGADOS ANUAL (5)	SUBEJERCIDO (6=3-4)	AVANCE ANUAL (7=4/3)
Partida/Descripción								
6200	Obra pública en bienes propios	-	369,000	369,000	368,512	345,269	488	100%
624	Division de terrenos y construccion de obras de urbanizacion		369,000	369,000	368,512	345,269	488	100%
62404	Conservacion y mantenimiento		369,000	369,000	368,512	345,269	488	100%
				-	-	-	-	
	FEDERAL			-	-	-	-	
6100	Obra pública en bienes de dominio publico	103,250,000	-	103,250,000	55,059,823	55,059,568	48,190,177	53%
613	Construccion de obras para el abastecimiento de agua, petroleo, gas, electricidad y telecomunicaciones	31,050,000	(12,278,920)	18,771,080	3,003,790	3,003,790	15,767,290	16%
61301	Rehabilitacion de sistemas de abastecimiento de agua potable			-	-	-	-	
61302	Ampliacion de sistema de abastecimiento de agua potable	31,050,000	(15,298,920)	15,751,080	-	-	15,751,080	0%
61310	Apoyo y fort. A sist. De oper. De distrito de riego		3,020,000	3,020,000	3,003,790	3,003,790	16,210	99%
61315	Fiscalizacion y Seguimiento			-	-	-	-	
614	Division de terrenos y construccion de obras de urbanizacion	72,200,000	12,278,920	84,478,920	52,056,033	52,055,778	32,422,887	62%
61401	Contruccion	20,700,000		20,700,000	-	-	20,700,000	0%
61406	Estudios y proyectos			-	-	-	-	
61408	Infraestructura y equipamiento en materia de agua potable	42,827,681		42,827,681	32,791,653	32,791,398	10,036,028	77%
61409	Infraestructura y equipamiento en materia de alcantarillado	8,672,319	11,515,356	20,187,675	18,604,955	18,604,955	1,582,720	92%
61424	Indirectos p/const. Obras urbanización		763,564	763,564	659,425	659,425	104,139	86%
					-	-	-	
					-	-	-	
9000	Deuda Publica	43,773,847	43,867,487	87,641,334	76,374,456	75,778,268	11,266,878	87%
91102	Amortizacion de Capital Corto Plazo	9,000,000	1,300,000	10,300,000	10,064,248	10,064,248	235,752	98%
92101	Pago de Intereses Largo Plazo	27,000,000	(1,300,000)	25,700,000	14,668,890	14,668,890	11,031,110	57%
99101	ADEFAS OPERACIÓN	7,773,847	43,867,487	51,641,334	51,641,318	51,045,130	16	100%
		461,489,660	136,195,981	597,685,641	523,926,384	474,523,799	73,759,257	88%

Sistema Estatal de Evaluación
Estado Analítico del Ejercicio Presupuesto de Egresos
Clasificación Económica (por Tipo de Gasto)

CPCA-II-09-B

Comision Estatal del Agua

Del 01 de Enero al 31 de Diciembre de 2015

CUENTA PÚBLICA 2015

(PESOS)

Concepto	Egresos Aprobado Anual (1)	Ampliaciones/ (Reducciones) (2)	Egresos Modificado Anual (3=1+2)	Egresos Devengado Anual (4)	Egresos Pagado Anual (5)	Subejercicio (6 = 3 - 4)	% Avance Anual (7= 4/3)
Gasto Corriente	306,144,399.00	64,970,114.00	371,114,513.00	359,240,230.93	320,508,587.20	11,874,282.07	97%
Gasto de Capital	111,571,414.00	27,358,380.00	138,929,794.00	88,311,697.35	78,236,943.99	50,618,096.65	64%
Amortización del la Deuda y Disminución de Pasivos	43,773,847.00	43,867,487.00	87,641,334.00	76,374,455.78	75,778,267.67	11,266,878.22	87%
Pensiones y Jubilaciones			-			-	
Participaciones			-			-	
Total del Gasto	461,489,660.00	136,195,981.00	597,685,641.00	523,926,384.06	474,523,798.86	73,759,256.94	88%

Sistema Estatal de Evaluación
 Estado Analítico del Ejercicio Presupuesto de Egresos
 Clasificación Administrativa (Por Unidad Administrativa)
 Comisión Estatal del Agua

CPCA-II-09-C

Del 01 de Enero al 31 de Diciembre de 2015

CUENTA PÚBLICA 2015

(PESOS)

Clasificación Administrativa (Por Unidad Administrativa)	Egresos Aprobado Anual (1)	Ampliaciones/ (Reducciones) (2)	Egresos Modificado Anual (3=1+2)	Egresos Devengado Anual (4)	Egresos Pagado Anual (5)	Subejercicio (6 = 3 - 4)	% Avance Anual (7= 4/3)
VOCALIA	14,647,096		14,647,096	11,500,664	10,803,552	3,146,432	79%
ADMINISTRACION Y FINANZAS	32,056,224	55,992,714	88,048,938	81,921,563	76,960,767.92	6,127,375	93%
FORTALECIMIENTO	12,828,333		12,828,333	7,984,584	7,496,817.89	4,843,749	62%
URBANA	121,930,720	1,500,000	123,430,720	82,420,333	77,424,589.76	41,010,387	67%
HIDROAGRICOLA	11,491,244	3,020,000	14,511,244	8,118,217	7,620,703.69	6,393,027	56%
JURIDICO	3,076,715		3,076,715	1,825,987	1,714,088.27	1,250,728	59%
COSTOS CONDURSOS Y CONTRATOS	5,712,230		5,712,230	3,435,120	3,224,155.05	2,277,110	60%
ORGANO DE CONTROL Y DESARROLLO ADMINISTRATIVO	2,827,206		2,827,206	3,044,063	2,857,005.82	- 216,857	108%
ORGANISMOS OPERADORES	256,919,892	75,683,267.41	332,603,159	323,675,854	286,422,118.52	8,927,305	97%
Total del Gasto	461,489,660	136,195,981	597,685,641	523,926,384	474,523,799	73,759,257	88%

Sistema Estatal de Evaluación
Estado Analítico del Ejercicio Presupuesto de Egresos
Clasificación Administrativa (Por Poderes)
Comision Estatal del Agua
Del 01 de Enero al 31 de Diciembre de 2015
(PESOS)

CPCA-II-09-C

CUENTA PÚBLICA 2015

Clasificación Administrativa (Por Poderes)	Egresos Aprobado Anual (1)	Ampliaciones/ (Reducciones) (2)	Egresos Modificado Anual (3=1+2)	Egresos Devengado Anual (4)	Egresos Pagado Anual (5)	Subejercicio (6 = 3 - 4)	% Avance Anual (7= 4/3)
Poder Ejecutivo							
Poder Legislativo							
Poder Judicial							
Órganos Autónomos							
Organismos Descentralizados	461,489,660.00	136,195,981.00	597,685,641.00	523,926,384.06	474,523,798.86	73,759,256.94	88%
Total del Gasto	461,489,660.00	136,195,981.00	597,685,641.00	523,926,384.06	474,523,798.86	73,759,256.94	88%

Sistema Estatal de Evaluación
 Estado Analítico del Ejercicio Presupuesto de Egresos
 Clasificación Funcional (Finalidad y Función)
 Comisión Estatal del Agua
 Del 01 de Enero al 31 de Diciembre de 2015
 (PESOS)

CPCA-II-09-C

CUENTA PÚBLICA 2015

Concepto	Egresos Aprobado Anual (1)	Ampliaciones/ (Reducciones) (2)	Egresos Modificado Anual (3=1+2)	Egresos Devengado Anual (4)	Egresos Pagado Anual (5)	Subejercicio (6 = 3 - 4)	% Avance Anual (7= 4/3)
Gobierno							
Legislación							
Justicia							
Coordinación de la Política de Gobierno							
Relaciones Exteriores							
Asuntos Financieros y Hacendarios							
Seguridad Nacional							
Asuntos de Orden Público y Seguridad Interior							
Otros Servicios Generales							
Desarrollo Social							
Protección Ambiental							
Viviendas y Servicios a la Comunidad	461,489,660.00	136,195,981.00	597,685,641.00	523,926,384.06	474,523,798.86	73,759,256.94	88%
Salud							
Recreación, Cultura y Otras Manifestaciones Sociales							
Educación							
Protección Social							
Otros Asuntos Sociales							
Desarrollo Económico							
Asuntos Económicos, Comerciales y Laborales en General							
Agropecuaria, Silvicultura, Pesca y Caza							
Combustibles y Energía							
Minería, Manufacturas y Construcción							
Transporte							
Comunicaciones							
Turismo							
Ciencia, Tecnología e Innovación							
Otras Industrias y Otros Asuntos Económicos							
Otras No Clasificadas en funciones anteriores							
Transacciones de la Deuda Pública / Costo financiero de la Deuda							
Transferencias, Participaciones y Aportaciones entre Diferentes Niveles y Órdenes de gobierno							
Saneamiento del Sistema Financiero							
Adeudos de ejercicios Fiscales Anteriores							
Total del Gasto	461,489,660.00	136,195,981.00	597,685,641.00	523,926,384.06	474,523,798.86	73,759,256.94	88%

**Sistema Estatal de Evaluación
Gasto Por Categoría Programática
Comisión Estatal del Agua
Del 01 de Enero al 31 de Diciembre de 2015**

CPCA-II-09-C

(PESOS)

CUENTA PÚBLICA 2015

Concepto	Egresos Aprobado Anual (1)	Ampliaciones/ (Reducciones) (2)	Egresos Modificado Anual (3=1+2)	Egresos Devengado Anual (4)	Egresos Pagado Anual (5)	Subejercicio (6 = 3 - 4)	% Avance Anual (7= 4/3)
Programas							
Subsidios:							
Sector Social y Privado o Estados y Municipios							
Sujetos a Reglas de Operación							
Otros Subsidios							
Desempeño de las Funciones:							
Prestación de Servicios Públicos							
Provisión de Bienes Públicos							
Planeación, Seguimiento y Evaluación de Políticas Públicas							
Promoción y Fomento							
Regulación y Supervisión							
Funciones de las Fuerzas Armadas (Únicamente el Gobierno Federal)							
Específicos							
Proyectos de Inversión	107,053,459.00	18,441,218.00	125,494,677.00	77,247,658.51	67,183,320.05	48,247,018.49	62%
Administrativos y de Apoyos							
Apoyo al Proceso Presupuestario y para Mejorar la Eficiencia Institucional	354,436,201.00	117,754,763.00	472,190,964.00	446,678,725.55	407,340,478.81	25,512,238.45	95%
Apoyo a la Función Pública y al Mejoramiento de la Gestión Operaciones Ajenas							
Compromisos							
Obligaciones de Cumplimiento de Resolución Jurisdiccional							
Desastres Naturales							
Obligaciones							
Pensiones y Jubilaciones							
Aportaciones a la Seguridad Social							
Aportaciones a Fondos de Estabilización							
Aportaciones a Fondos de Inversión y Reestructura de Pensiones							
Programas de gasto Federalizado (Gobierno Federal)							
Gasto Federalizado							
Participaciones a Entidades Federativas y Municipios							
Costo Financiero, Deuda o Apoyo a Deudores y Ahorradores de la Banca							
Adeudos de Ejercicios Fiscales Anteriores							
Total del Gasto	461,489,660.00	136,195,981.00	597,685,641.00	523,926,384.06	474,523,798.86	73,759,256.94	88%

Sistema Estatal de Evaluación
Conciliación entre los Egresos Presupuestarios y los Gastos Contables
Comisión Estatal del Agua
Al 31 de Diciembre de 2015
(PESOS)

CPCA-II-09-D

CUENTA PÚBLICA 2015

1. Total de Egresos Presupuestarios	523,926,384
--	--------------------

(MENOS)

2. Egresos Presupuestarios no contables		148,440,895
Mobiliario y equipo de administración	235,618	
Mobiliario y equipo educacional y recreativo		
Equipo e instrumental médico y de laboratorio		
Vehículos y equipo de transporte	9,660	
Equipo de defensa y seguridad		
Maquinaria, otros equipos y herramientas	3,851,017	
Arctivos biológicos		
Bienes inmuebles	696,000	
Activos intangibles	14,502	
Obra pública en bienes propios	50,538,435	
Acciones y participaciones de capital		
Compra de títulos y valores		
Inversiones en fideicomisos, mandatos y otros análogos		
Provisiones para contingencias y otras erogaciones especiales		
Armonización de la deuda pública	10,064,248	
Adeudos de ejercicios fiscales anteriores (ADEFAS)	44,518,378	
Otros Egresos Presupuestales No Contables	38,513,037	

(MAS)

3. Gastos contables no presupuestarios		79,468,359.3
Estimaciones, depreciaciones, deterioros, obsolescencia y amortizaciones	31,505,683	
Provisiones	13,617,108	
Disminución de inventarios		
Aumento por insuficiencia de estimaciones por pérdida o deterioro u obsolescencia	10,177,596	
Aumento por insuficiencia de provisiones		
Otros gastos	24,167,972	
Otros Gastos Contables No Presupuestales		

4. Total de Gasto Contable (4= 1 - 2 + 3)	454,953,848
--	--------------------

Sistema Estatal de Evaluación
 Endeudamiento Neto
 COMISION ESTATAL DEL AGUA
 al 31 de Diciembre de 2015
 (pesos)

CPCA-II-10

CUENTA PÚBLICA 2015

Identificación del crédito o Instrumento	Contratacion / Colocación	Amortización	Endeudamiento Neto
	A	B	C=A-B
Créditos Bancarios			
1	BANCO BAJIO	396,381,748	27,280,000
2	BANOBRAS	4,012,916	4,012,916
3			
4			
5			
6			
7			
8			
9			
10	Total Créditos Bancarios	400,394,664	31,292,915
Otros Instrumentos de Deuda			
1			
2			
3			
4			
5			
6			
7			
8			
9			
10	Total Otros Instrumentos de Deuda	0	0
TOTAL		400,394,664	31,292,915
			369,101,748

C.P. JUAN CARLOS ENCINAS IBARRA
 DIRECTOR GENERAL DE ADMINISTRACION Y

ING. SERGIO AVILA CECEÑA
 VOCAL EJECUTIVO DE LA CEA

**Sistema Estatal de Evaluación
Intereses de la Deuda
COMISION ESTATAL DEL AGUA
al 31 de Diciembre de 2015
(pesos)**

CPCA-II-11

CUENTA PÚBLICA 2015

Identificación del crédito o Instrumento	Devengado	Pagado
Créditos Bancarios		
1 DEUDA PUBLICA	14,668,890	14,668,890
2		
3		
4		
5		
6		
7		
8		
9		
10		
Total de Interéses Créditos Bancarios		
Otros Instrumentos de Deuda		
1		
2		
3		
4		
5		
6		
7		
8		
9		
10		
Total Intereses Otros Instrumentos de Deuda		
TOTAL	14,668,890	14,668,890

C.P. JUAN CARLOS ENCINAS IBARRA
DIRECTOR GENERAL DE ADMINISTRACION Y

ING. SERGIO AVILA CECEÑA
VOCAL EJECUTIVO DE LA CEA

Sistema Estatal de Evaluación
Flujo de Fondos, Indicadores Postura Fiscal
COMISION ESTATAL DEL AGUA
al 31 de Diciembre de 2015
(pesos)

CPCA-II-12

CUEN TA PUBLICA 2015

Concepto	Estimado	Devengado	Pagado
I. Ingresos Presupuestarios			
1. Ingresos Gobierno del Estado			
2. Ingresos Sector Paraestatal	461,584,160	517,223,644	472,551,446
II. Egresos Presupuestarios			
3. Egresos del Gobierno del Estado			
4. Egresos del Sector Paraestatal	461,584,160	524,343,917	474,986,458
III. Balance Presupuestario (Superávit o Déficit) (III= I-II)	-	7,120,273	2,435,012
Concepto	Estimado	Devengado	Pagado
III. Balance Presupuestario (Superávit o Déficit)	-	7,120,273	2,435,012
IV. Interés, Comisiones y Gastos de la Deuda	27,000,000	14,688,890	14,688,890
V. Balance Primario (superávit o Déficit) (V= III-IV)	-	21,809,163	17,123,902
Concepto	Estimado	Devengado	Pagado
A. Financiamiento			
B. Amortización de la Deuda	9,000,000	10,064,248	10,064,248
C. Endeudamiento o Desendeudamiento (C=A-B)	-	10,064,248	10,064,248

C.P. JUAN CARLOS ENCINAS IBARRA
DIRECTOR GENERAL DE ADMINISTRACION Y
FINANZAS

ING. SERGIO AVILA CECEÑA
VOCAL EJECUTIVO DE LA CEA

Sistema Estatal de Evaluación

Ficha Técnica para Evaluación de Indicadores de Proyectos y Procesos

Cierre Anual en el Cumplimiento de las Metas del Indicador

DATOS DEL PROGRAMA/PROYECTO/PROCESO

AÑO: 2015

Número y Nombre del Programa	53 - AGUA Y SANEAMIENTO PARA TODOS LOS SONORENSES		
Nombre del Proyecto o Proceso	DESARROLLO DE LAS CAPACIDADES TÉCNICAS Y OPERATIVAS DE LOS ORGANISMOS OPERADORES DE AGUA DEL ESTADO	Clave Programática	2111133Q8X122223011
Unidad Responsable	COMISIÓN ESTATAL DEL AGUA	Unidad Ejecutora	DIRECCIÓN GENERAL DE DESARROLLO Y FORTALECIMIENTO
Objetivo del Proceso o Proyecto	AUXILIAR A LOS ORGANISMOS OPERADORES DE AGUA DEL ESTADO, A INCREMENTAR SUS EFICIENCIAS EN LA PRESTACIÓN DE LOS SERVICIOS DE AGUA POTABLE Y ALCANTARILLADO, PARA BENEFICIO DE LAS POBLACIONES DEL ESTADO.		
Resultado Esperado	CUMPLIR AL 100% CON LA PARTICIPACION DE JUNTAS DE GOBIERNO A LAS QUE LA COMISION SEA INVITADA POR LOS ORGANISMOS OPERADORES		

DATOS DEL INDICADOR

Nombre del indicador	ASESORIA ADMINISTRATIVA Y FINANCIERA A ORGANISMOS OPERADORES	Tipo	ESTRATÉGICO
Fórmula de cálculo	INVITACIONES ATENDIDAS/INTITACIONES RECIBIDAS DE LOS ORGANISMOS OPERADORES*100		
Interpretación	MIDE EL CUMPLIMIENTO EN EL APOYO, ASESORÍA Y PARTICIPACIÓN EN JUNTAS DE GOBIERNO QUE LOS ORGANISMOS LLEVEN A CABO		
Dimensión del indicador	EFICIENCIA		

AVANCE DEL INDICADOR

Variables	Unidad de medida	Meta anual	Modificación	Resultado	Semáforo
INVITACIONES ATENDIDAS	INVITACIÓN				
INVITACIONES RECIBIDAS	INVITACIÓN				
Indicador	Unidad de medida	Meta anual	Modificación	Resultado	Semáforo
ASESORÍA ADMINISTRATIVA Y FINANCIERA	PORCENTAJE	10	0	10	

Criterios de semaforización

Aceptable (color verde): Cuando el cumplimiento de la meta del indicador alcance un cumplimiento de entre 80 y 100% respecto al valor programado

Con riesgo (color amarillo): Cuando el cumplimiento de la meta se ubique dentro del rango del 51 al 79% respecto al valor programado

Crítico (color rojo): Cuando el cumplimiento de la meta registre un avance de 50% o menos respecto al valor programado

EVALUACIÓN CUALITATIVA

AL FINAL DE EJERCICIO 2015 SE CUMPLIÓ CON LA ASISTENCIA A LAS 10 JUNTAS DE GOBIERNO DE ORGANISMOS OPERADORES DEL ESTADO PROGRAMADAS, LAS CUALES SE ATENDIERON EN TIEMPO Y FORMA DURANTE LOS TRIMESTRES TERCERO Y CUARTO, LOGRANDO UN CUMPLIMIENTO DEL 100% DEL INDICADOR.

CABE ACLARAR QUE POR ERROR EN EL SISTEMA DE EVALUACIÓN AL DESEMPEÑO (SED), PARA LOS INFORMES DEL TERCER Y CUARTO TRIMESTRE SE REGISTRÓ LA ASISTENCIA 3 REUNIONES EN CADA DE ELLOS, CUANDO DEBIERON HABERSE REPORTADO 5 EN CADA CASO, DADO QUE FUE ESE FUE EL CUMPLIMIENTO REAL DENTRO DE ESTOS PERÍODOS.

COMO EVIDENCIA DE LO ANTERIOR, SE CUENCA CON COPIA DE LAS LISTAS DE ASISTENCIA A LAS REUNIONES DE JUNTA DE GOBIERNO DE LOS MUNICIPIOS DE PUERTO PEÑASCO, NAVOJOA, CABORCA, NOGALES, ÁLAMOS, EN LAS CUALES SE TRATARON ASUNTOS RELACIONADOS CON LA OPERACIÓN DE LOS ORGANISMOS Y EL NOMBRAMIENTO DE NUEVOS DIRECTORES DE LOS MISMOS.

ASÍ MISMO, SE ASISTIÓ A LAS REUNIONES DE JUNTA DE GOBIERNO DE LOS ORGANISMOS OPERADORES DE LOS MUNICIPIOS DE SANTA ANA, URES, BENITO JUÁREZ, CABORCA Y NAVOJOA EN ESTAS SE TRATARON ASUNTOS RELACIONADOS CON SU OPERACIÓN.

Sistema Estatal de Evaluación
Ficha Técnica para Evaluación de Indicadores de Proyectos y Procesos

Cierre Anual en el Cumplimiento de las Metas del Indicador

DATOS DEL PROGRAMA/PROYECTO/PROCESO

AÑO: 2015


Número y Nombre del Programa	53 AGUA Y SANEAMIENTO PARA TODOS LOS SONORENSES		
Nombre del Proyecto o Proceso	DESARROLLO DE LAS CAPACIDADES TÉCNICAS Y OPERATIVAS DE LOS ORGANISMOS OPERADORES DE AGUA DEL ESTADO	Clave Programática	2111133Q8X122223011
Unidad Responsable	COMISIÓN ESTATAL DEL AGUA	Unidad Ejecutora	DIRECCIÓN GENERAL DE DESARROLLO Y FORTALECIMIENTO INSTITUCIONAL
Objetivo del Proceso o Proyecto	AUXILIAR A LOS ORGANISMOS OPERADORES DE AGUA DEL ESTADO, A INCREMENTAR SUS EFICIENCIAS EN LA PRESTACIÓN DE LOS SERVICIOS DE AGUA POTABLE Y ALCANTARILLADO, PARA BENEFICIO DE LAS POBLACIONES DEL ESTADO		
Resultado Esperado	CUMPLIR AL 100% EN LA REALIZACIÓN DE CURSOS DE CAPACITACIÓN PARA DIRECTIVOS Y PERSONAL DE ORGANISMOS OPERADORES DEL ESTADO		

DATOS DEL INDICADOR

Nombre del indicador	CAPACITACIÓN	Tipo	ESTRATÉGICO
Fórmula de cálculo	CURSOS Y/O TALLERES REALIZADOS / CURSOS Y/O TALLERES PROGRAMADOS * 100		
Interpretación	MIDE EL CUMPLIMIENTO EN LA REALIZACIÓN DE CURSOS DE CAPACITACIÓN PARA DIRECTIVOS Y PERSONAL DE LOS ORGANISMOS OPERADORES DEL ESTADO		
Dimensión del indicador	EFICIENCIA		

AVANCE DEL INDICADOR

Variables	Unidad de medida
CURSOS POGRAMADOS	CURSO
CURSOS REALIZADOS	CURSO

Indicador	Unidad de medida	Meta anual	Modificación	Resultado	Semáforo
CAPACITACIÓN	PORCENTAJE	5	-1	4	

Criterios de semaforización

Aceptable (color verde): Cuando el cumplimiento de la meta del indicador alcance un cumplimiento de entre 80 y 100% respecto al valor programado

Con riesgo (color amarillo): Cuando el cumplimiento de la meta se ubique dentro del rango del 51 al 79% respecto al valor programado

Crítico (color rojo): Cuando el cumplimiento de la meta registre un avance de 50% o menos respecto al valor programado

EVALUACIÓN CUALITATIVA

SE REALIZARON CUATRO CURSOS DE CAPACITACIÓN DE LOS CINCO PROGRAMADOS PARA EL EJERCICIO 2015, LOGRANDO UN CUMPLIMIENTO DEL 80% DE LA META DEL INDICADOR, CONSIDERADO COMO ACEPTABLE.

DURANTE EL PRIMER TRIMESTRE SE EFECTUARON DOS TALLERES DE CAPACITACIÓN PARA EL LLENADO DEL CUESTIONARIO DEL SISTEMA DE GESTIÓN POR COMPARACIÓN, LOS MUNICIPIOS ASISTENTES FUERON: EL DÍA 6 DE FEBRERO: QUIRIEGO, NACO, FRONTERAS, SONOYTA, VILLA HIDALGO Y ETCHOJOA; EL DÍA 12 DE FEBRERO: VILLA PESQUEIRA, TRINCHERAS, HUEPAC, BACADEHUACHI, MAZATAN, BACOACHI, BENITO JUÁREZ, YECORA Y SAN PEDRO DE LA CUEVA.

POSTERIORMENTE, EN EL CUARTO TRIMESTRE SE EFECTUARON DOS TALLERES DE CAPACITACIÓN EL PRIMERO FUE EL MARCO LEGAL PARA ORGANISMOS OPERADORES, EN EL CUAL PARTICIPARON 161 PERSONAS DE 65 MUNICIPIOS. EL SEGUNDO FUE TALLER PARA EL SISTEMA DE GESTIÓN POR COMPARACIÓN AL CUAL ACUDIERON 77 PERSONAS DE 49 MUNICIPIOS.

Sistema Estatal de Evaluación Ficha Técnica para Evaluación de Indicadores de Proyectos y Procesos

Cierre Anual en el Cumplimiento de las Metas del Indicador

DATOS DEL PROGRAMA/PROYECTO/PROCESO

AÑO: 2015

Número y Nombre del Programa	53 - AGUA Y SANEAMIENTO PARA TODOS LOS SONORENSES		
Nombre del Proyecto o Proceso	DESARROLLO DE LAS CAPACIDADES TÉCNICAS Y OPERATIVAS DE LOS ORGANISMOS OPERADORES DE	Clave Programática	2111133Q8X122223011
Unidad Responsable	COMISIÓN ESTATAL DEL AGUA	Unidad Ejecutora	DIRECCIÓN GENERAL DE DESARROLLO Y FORTALECIMIENTO INSTITUCIONAL
Objetivo del Proceso o Proyecto	SERVICIO DE DESAZOLVE A REDES DE ALCANTARILLADO SANITARIO		
Resultado Esperado	CUMPLIR AL 100% CON LOS SERVICIOS DE DESAZOLVE QUE SOLICITEN LOS ORGANISMOS DE AGUA DEL ESTADO		

DATOS DEL INDICADOR

Nombre del indicador	SERVICIO DE DESAZOLVE A REDES DE ALCANTARILLADO SANITARIO	Tipo	ESTRATÉGICO
Fórmula de cálculo	SERVICIOS DE DESAZOLVE EFECTUADOS/SERVICIOS DE DESAZOLVE SOLICITADOS*100		
Interpretación	MIDE EL CUMPLIMIENTO EN LOS SERVICIOS DE DESAZOLVE A REDES DE ALCANTARILLADO SANITARIO SOLICITADO POR LOS ORGANISMOS DE ESTADO		
Dimensión del indicador	EFICIENCIA		

AVANCE DEL INDICADOR

Variables	Unidad de medida				
SERVICIO DE DESAZOLVE EFECTUADO	SERVICIO				
SERVICIO DE DESAZOLVE SOLICITADO	SERVICIO				
Indicador	Unidad de medida	Meta anual	Modificación	Resultado	Semáforo
SERVICIO DE DESAZOLVE A REDES	PORCENTAJE	60	0	60	

Criterios de semaforización

Aceptable (color verde): Cuando el cumplimiento de la meta del indicador alcance un cumplimiento de entre 80 y 100% respecto al valor programado

Con riesgo (color amarillo): Cuando el cumplimiento de la meta se ubique dentro del rango del 51 al 79% respecto al valor programado

Crítico (color rojo): Cuando el cumplimiento de la meta registre un avance de 50% o menos respecto al valor programado

EVALUACIÓN CUALITATIVA

SE PRESTÓ EL SERVICIO DE DESAZOLVE DE TUBERÍA DE DRENAJE SANITARIO EN VARIAS OCASIONES A LOS SIGUIENTES MUNICIPIOS: GUAYMAS, BAVIACORA, CABORCA, MAGDALENA, ARIZPE, NACUZARI, URES, IMURIS, SARIC, SUAQUI GRANDE, SANTA ANA, CANANEA, ETCHOJOA, SAN IGNACIO RIO MUERTO, PUERTO PEÑASCO, SANTA CRUZ, BENITO JUÁREZ, BACOACHI, PESQUEIRA, LA COLORADA, BACUM, MAZATÁN, ALTAR, TRINCHERAS, PITIQUITO, CANANEA, SONOITA, Y SAN MIGUEL DE HORCASITAS. (SE CUENTA CON SOLICITUD DE LOS MUNICIPIOS).

FINALMENTE SE LOGRÓ ALCANZAR LA META PROGRAMADA PARA EL INDICADOR, CON UN 100% DE CUMPLIMIENTO.

Sistema Estatal de Evaluación Ficha Técnica para Evaluación de Indicadores de Proyectos y Procesos

Cierre Anual en el Cumplimiento de las Metas del Indicador

DATOS DEL PROGRAMA/PROYECTO/PROCESO

AÑO: 2015

Número y Nombre del Programa	53 - AGUA Y SANEAMIENTO PARA TODOS LOS SONORENSES		
Nombre del Proyecto o Proceso	DESARROLLO DE LAS CAPACIDADES TÉCNICAS Y OPERATIVAS DE LOS ORGANISMOS OPERADORES DE	Clave Programática	2111133Q8X122223011
	Unidad Responsable	Unidad Ejecutora	DIRECCIÓN GENERAL DE DESARROLLO Y FORTALECIMIENTO INSTITUCIONAL
Objetivo del Proceso o Proyecto	AUXILIAR A LOS ORGANISMOS OPERADORES DE AGUA DEL ESTADO, A INCREMENTAR SUS EFICIENCIAS EN LA PRESTACIÓN DE LOS SERVICIOS DE AGUA POTABLE Y ALCANTARILLADO, PARA BENEFICIO DE LAS POBLACIONES DEL ESTADO		
Resultado Esperado	CUMPLIR AL 100% CON LA PRESTACIÓN DEL SERVICIO DE VIDEO INSPECCIÓN DE REDES DE AGUA POTABLE Y ALCANTARILLADO QUE SOLICITEN LOS ORGANISMOS OPERADORES		

DATOS DEL INDICADOR

Nombre del indicador	SERVICIO DE VIDEO INSPECCIÓN A REDES	Tipo	ESTRATÉGICO
Fórmula de cálculo	SRVICIOS DE VIDEO INSPECCIÓN REALIZADOS/SERVICIOS DE VIDEO INSPACCIÓN SOLICITADOS*100		
Interpretación	MIDE EL CUMPLIMIENTO EN LA REALIZACIÓN DE SERVICIOS DE VIDEO INSPECCIÓN A REDES DE AGUA POTABLE Y ALCANTARILLADO SOLICITADOS POR LOS ORGANISMOS OPERADORES		
Dimensión del indicador	EFICIENCIA		

AVANCE DEL INDICADOR

Variables	Unidad de medida				
VIDEOINSPECCIÓN REALIZADA	SERVICIO				
VIDEOINSPECCIÓN PROGRAMADOS	SERVICIO				
Indicador	Unidad de medida	Meta anual	Modificación	Resultado	Semáforo

SERVICIO DE VIDEOINSPECCIÓN A REDES	PORCENTAJE	4	0	4	
-------------------------------------	------------	---	---	---	--

Criterios de semaforización

Aceptable (color verde): Cuando el cumplimiento de la meta del indicador alcance un cumplimiento de entre 80 y 100% respecto al valor programado

Con riesgo (color amarillo): Cuando el cumplimiento de la meta se ubique dentro del rango del 51 al 79% respecto al valor programado

Crítico (color rojo): Cuando el cumplimiento de la meta registre un avance de 50% o menos respecto al valor programado

EVALUACIÓN CUALITATIVA

DURANTE 2015 SE TRABAJÓ EN EL MONITOREO DE TUBERÍA DE ALCANTARILLADO EN LA CIUDAD DE GUAYMAS, SONORA, EN APOYO AL PROGRAMA "AGUA LAS 24 HORAS", ASÍ COMO EN EL MUNICIPIO DE ALTAR, CUMPLIÉNDOSE CON LOS SERVICIOS PROGRAMADOS, CON LO QUE SE LOGRÓ UN 100% DE CUMPLIMIENTO DEL INDICADOR. SE CUENTA CON INFORME Y OFICIOS DE COMISIÓN COMO EVIDENCIA PROBATORIA DE LOS TRABAJOS EFECTUADOS.

Sistema Estatal de Evaluación Ficha Técnica para Evaluación de Indicadores de Proyectos y Procesos

Cierre Anual en el Cumplimiento de las Metas del Indicador

DATOS DEL PROGRAMA/PROYECTO/PROCESO

AÑO: 2015

Número y Nombre del Programa	53 - AGUA Y SANEAMIENTO PARA TODOS LOS SONORENSES		
Nombre del Proyecto o Proceso	DESARROLLO DE LAS CAPACIDADES TÉCNICAS Y OPERATIVAS DE LOS ORGANISMOS OPERADORES DE AGUA DEL ESTADO	Clave Programática	2111133Q8X122223011
Unidad Responsable	COMISIÓN ESTATAL DEL AGUA	Unidad Ejecutora	DIRECCIÓN GENERAL DE DESARROLLO Y FORTALECIMIENTO INSTITUCIONAL
Objetivo del Proceso o Proyecto	AUXILIAR A LOS ORGANISMOS OPERADORES DE AGUA DEL ESTADO, A INCREMENTAR SUS EFICIENCIAS EN LA PRESTACIÓN DE LOS SERVICIOS DE AGUA POTABLE Y ALCANTARILLADO, PARA BENEFICIO DE LAS POBLACIONES DEL ESTADO.		
Resultado Esperado	CUMPLIR AL 100% CON EL RECABADO DE INFORMACIÓN DE LOS ORGANISMOS OPERADORES DEL ESTADO, PARA EL SISTEMA DE GESTIÓN POR COMPARACIÓN		

DATOS DEL INDICADOR

Nombre del indicador	SISTEMA DE GESTIÓN	Tipo	ESTRATÉGICO
Fórmula de cálculo	CUESTIONARIOS RECABADOS DE LOS ORGANISMOS OPERADORES/CUESTIONARIOS SOLICITADOS A LOS ORGANISMOS OPERADORES*100		
Interpretación	MIDE LE CUMPLIMIENTO EN EL RECABADO DE INFORMACIÓN PARA EL SISTEMA DE GESTIÓN POR COMPARACIÓN DE LOS ORGANISMOS DE AGUA DEL ESTADO		
Dimensión del indicador	EFICIENCIA		

AVANCE DEL INDICADOR

Variables	Unidad de medida
CUESTIONARIOS RECABADOS	CUESTIONARIO

CUESTIONARIOS SOLICITADOS	CUESTIONARIO				
Indicador	Unidad de medida	Meta anual	Modificación	Resultado	Semáforo
SISTEMA DE GESTIÓN	PORCENTAJE	72	-22	50	

Crterios de semaforización

Aceptable (color verde): Cuando el cumplimiento de la meta del indicador alcance un cumplimiento de entre 80 y 100% respecto al valor programado

Con riesgo (color amarillo): Cuando el cumplimiento de la meta se ubique dentro del rango del 51 al 79% respecto al valor programado

Crítico (color rojo): Cuando el cumplimiento de la meta registre un avance de 50% o menos respecto al valor programado

EVALUACIÓN CUALITATIVA

PARA EL EJERCICIO 2015 SE PROGRAMÓ LA COMPILACIÓN DE 72 CUESTIONARIOS DE LOS ORGANISMOS OPERADORES MUNICIPALES, PERO SÓLO SE LOGRÓ LA INTEGRACIÓN DE 50, YA QUE DEBIDO A LOS CAMBIOS DE ADMINISTRACIÓN MUNICIPAL EN TODO EL ESTADO, LAS AUTORIDADES ENTRANTES NO ENTREGARON LA INFORMACIÓN SOLICITADA EN LOS CUESTIONARIOS, DADO QUE PRIMERO DEBÍAN REVISAR EL ESTATUS DEL ORGANISMO QUE RECIBIERON ANTES DE PODER PROPORCIONAR INFORMACIÓN.

POR LO ANTERIOR, EL CUMPLIMIENTO DEL INDICADOR FUE DEL 69.44%, COLOCANDO EL SEMÁFORO EN COLOR AMARILLO, LO QUE PONE EN RIESGO EL LOGRO DE LOS OBJETIVOS INSTITUCIONALES POR EL BAJO CUMPLIMIENTO DE LA META ESTABLECIDA PARA ESTE INDICADOR.

SE RECABÓ LA INFORMACIÓN REFERENTE AL SISTEMA DE GESTIÓN POR COMPARACIÓN DE 50 ORGANISMOS DE AGUA DEL ESTADO, CORRESPONDIENTE AL AÑO 2014, ENTRE LOS QUE SE CUENTAN LOS ORGANISMOS DE ACONCHI, AGUA PRIETA, ALTAR, ATIL, BACADEHUACHI, BACANORA, BANAMICHI, BENITO JUÁREZ, BENJAMÍN HILL, CANANEA, CUMPAS, GRANADOS, HUASABAS, HUATABAMPO, HUEPAC, HERMOSILLO, MAGDALENA, NOGALES, PUERTO PEÑASCO Y CABORCA, ENTRE OTROS, DE LOS CUALES SE CUENTA CON LOS CUESTIONARIOS DE CADA UNO EN FORMATO DIGITAL MISMO QUE PUEDE SER IMPRESO SI SE REQUIERE.

Sistema Estatal de Evaluación Ficha Técnica para Evaluación de Indicadores de Proyectos y Procesos

Cierre Anual en el Cumplimiento de las Metas del Indicador

DATOS DEL PROGRAMA/PROYECTO/PROCESO

AÑO: 2015

Número y Nombre del Programa	53 - AGUA Y SANEAMIENTO PARA TODOS LOS SONORENSES		
Nombre del Proyecto o Proceso	CULTURA DEL AGUA	Clave Programática	2111133Q8X1222230J4
Unidad Responsable	COMISIÓN ESTATAL DEL AGUA	Unidad Ejecutora	DIRECCIÓN GENERAL DE DESARROLLO Y FORTALECIMIENTO INSTITUCIONAL
Objetivo del Proceso o Proyecto	DIFUNDIR EL CUIDADO Y AHORRO DEL AGUA EN LAS POBLACIONES DEL ESTADO		
Resultado Esperado	CUMPLIR AL 100% CON LA REALIZACIÓN DE CURSOS Y/O TALLERES DE CAPACITACIÓN A PERSONAL ENCARGADO DE LOS ESPACIOS DE CULTURA DEL AGUA DE LOS ORGANISMOS OPERADORES DEL ESTADO		

DATOS DEL INDICADOR

Nombre del indicador	CAPACITACION DE CULTURA DEL AGUA	Tipo	ESTRATÉGICO
Fórmula de cálculo	CURSOS Y/O TALLERES REALIZADOS/CURSOS Y/O TALLERES PROGRAMADOS*100		
Interpretación	MIDE EL CUMPLIMIENTO DE LOS CURSOS Y/O TALLERES REALIZADOS PARA EL PERSONAL ENCARGADO DE LOS ESPACIOS DE CULTURA DEL AGUA DE LOS ORGANISMOS OPERADORES		
Dimensión del indicador	EFICIENCIA		

AVANCE DEL INDICADOR

Variables	Unidad de medida				
CURSO REALIZADO	CURSO				
CURSO PROGRAMADO					
Indicador	Unidad de medida	Meta anual	Modificación	Resultado	Semáforo
CAPACITACIÓN DE CULTURA DEL AGUA	PORCENTAJE	2	0	2	

Criterios de semaforización

Aceptable (color verde): Cuando el cumplimiento de la meta del indicador alcance un cumplimiento de entre 80 y 100% respecto al valor programado

Con riesgo (color amarillo): Cuando el cumplimiento de la meta se ubique dentro del rango del 51 al 79% respecto al valor programado

Crítico (color rojo): Cuando el cumplimiento de la meta registre un avance de 50% o menos respecto al valor programado

EVALUACIÓN CUALITATIVA

PARA 2015 SE PROGRAMARON DOS CURSOS DE CAPACITACIÓN EN CULTURA DEL AGUA, MISMOS QUE SE REALIZARON EN TIEMPO Y FORMA PERMITIENDO EL CUMPLIMIENTO DEL INDICADOR AL 100%.

EL PRIMERO DE ELLOS SE EJECUTÓ CON EL OBJETO DE SUPERVISAR EL TRABAJO Y DESARROLLO DEL ESPACIO DE CULTURA DEL AGUA DE LA LOCALIDAD MIGUEL ALEMÁN DEL MUNICIPIO DE HERMOSILLO, SE PARTICIPÓ EN LAS ACTIVIDADES REALIZADAS PARA CONMEMORAR EL DÍA MUNDIAL DEL AGUA, EN LAS INSTALACIONES DEL CECYTES DE DICHA LOCALIDAD.

EL SEGUNDO, CONSISTIÓ EN UN CURSO DE APLICACIÓN DE TÉCNICAS EFICACES EN LA CULTURA DEL AGUA, CON LA PARTICIPACIÓN DE 64 PERSONAS DE 22 MUNICIPIOS DEL ESTADO.

PARA AMBOS EVENTOS, SE CUENTA CON LAS LISTAS DE ASISTENCIA COMO EVIDENCIA PROBATORIA, ASÍ COMO EL PROGRAMA Y MEMORIA DEL TALLER.

Sistema Estatal de Evaluación Ficha Técnica para Evaluación de Indicadores de Proyectos y Procesos

Cierre Anual en el Cumplimiento de las Metas del Indicador

DATOS DEL PROGRAMA/PROYECTO/PROCESO

AÑO: 2015

Número y Nombre del Programa	53 - AGUA Y SANEAMIENTO PARA TODOS LOS SONORENSES		
Nombre del Proyecto o Proceso	CULTURA DEL AGUA	Clave Programática	
Unidad Responsable	COMISIÓN ESTATAL DEL AGUA	Unidad Ejecutora	DIRECCIÓN GENERAL DE DESARROLLO Y FORTALECIMIENTO INSTITUCIONAL
Objetivo del Proceso o Proyecto	DIFUNDIR EL CUIDADO Y AHORRO DEL AGUA EN LAS POBLACIONES DEL ESTADO		
Resultado Esperado	CUMPLIR AL 100% CON LA VISITA A 52 ESPACIOS DE CULTURA DEL AGUA EN LOS ORGANISMOS DEL ESTADO		

DATOS DEL INDICADOR

Nombre del indicador	VISITAS DE INSPECCIÓN A ESPACIOS DE CULTURA DEL AGUA	Tipo	ESTRATÉGICO
Fórmula de cálculo	(ESPACIOS DE CULTURA DEL AGUA VISITADOS/ESPACIOS DE CULTURA DEL AGUA PROGRAMADOS PARA VISITA)*100		
Interpretación	MIDE EL CUMPLIMIENTO EN LAS VISITAS DE SUPERVISIÓN A LOS 52 ESPACIOS DE CULTURA DEL AGUA DE LOS ORGANISMOS OPERADORES		
Dimensión del indicador	EFICIENCIA		

AVANCE DEL INDICADOR

Variables	Unidad de medida	Meta anual	Modificación	Resultado	Semáforo
ESPACIOS VISITADOS	VISITA				
ESPACIOS PROGRAMADOS	VISITA				
Indicador	Unidad de medida	Meta anual	Modificación	Resultado	Semáforo
VISITA DE INSPECCIÓN	PORCENTAJE	52	-39	13	

Criterios de semaforización

Aceptable (color verde): Cuando el cumplimiento de la meta del indicador alcance un cumplimiento de entre 80 y 100% respecto al valor programado

Con riesgo (color amarillo): Cuando el cumplimiento de la meta se ubique dentro del rango del 51 al 79% respecto al valor programado

Crítico (color rojo): Cuando el cumplimiento de la meta registre un avance de 50% o menos respecto al valor programado

EVALUACIÓN CUALITATIVA

PARA REALIZAR LA VERIFICACIÓN DEL ESTADO ACTUAL DE DISTINTOS ESPACIOS DE CULTURA DEL AGUA, SE REALIZARON LAS SIGUIENTES VISITAS DE INSPECCIÓN:

1. ESPACIO BENITO JUÁREZ DEL ORGANISMO OPERADOR MUNICIPAL DE AGUA POTABLE, ALCANTARILLADO Y SANEAMIENTO DEL MUNICIPIO DE BENITO JUÁREZ.
2. ESPACIO CULTURA DEL AGUA DEL ORGANISMO OPERADOR MUNICIPAL DE AGUA POTABLE, ALCANTARILLADO Y SANEAMIENTO DEL MUNICIPIO DE ÁLAMOS.
3. ESPACIO DE CULTURA DEL AGUA DEL ORGANISMO OPERADOR MUNICIPAL DE AGUA POTABLE, ALCANTARILLADO Y SANEAMIENTO DEL MUNICIPIO DE CABORCA.
4. ESPACIO DE CULTURA DEL AGUA DE LA COMISIÓN ESTATAL DEL AGUA EN CANANEA.
5. ESPACIO CUMPAS DEL ORGANISMO OPERADOR MUNICIPAL DE AGUA POTABLE, ALCANTARILLADO Y SANEAMIENTO DEL MUNICIPIO DE CUMPAS.
6. "CHACTI BAA'A" DEL ORGANISMO OPERADOR MUNICIPAL DE AGUA POTABLE, ALCANTARILLADO Y SANEAMIENTO DEL MUNICIPIO DE ETCHOJOA.
7. COLEGIO MUÑOZ EN HERMOSILLO.
8. LA BURBUJA MUSEO DEL NIÑO, A.C. EN HERMOSILLO.
9. UNIVERSIDAD DE SONORA CAMPUS HERMOSILLO.
10. ESPACIO DE CULTURA DEL AGUA DEL ORGANISMO OPERADOR MUNICIPAL DE AGUA POTABLE, ALCANTARILLADO Y SANEAMIENTO DEL MUNICIPIO DE NACUZARI DE GARCÍA.
11. ESPACIO DE CULTURA DEL AGUA DEL ORGANISMO OPERADOR MUNICIPAL DE AGUA POTABLE, ALCANTARILLADO Y SANEAMIENTO DEL MUNICIPIO DE NAVOJOA.
12. ECA PUERTO PEÑASCO DEL ORGANISMO OPERADOR MUNICIPAL DE AGUA POTABLE, ALCANTARILLADO Y SANEAMIENTO DEL MUNICIPIO DE PUERTO PEÑASCO.
13. ESPACIO DE CULTURA DE AGUA DEL ORGANISMO OPERADOR MUNICIPAL DE AGUA POTABLE, ALCANTARILLADO Y SANEAMIENTO DEL MUNICIPIO DE BENJAMÍN HILL.

LAS ACTIVIDADES REALIZADAS CONSISTIERON EN EL LEVANTAMIENTO DE INVENTARIO DE RECURSOS DISPONIBLES Y A PARTIR DE ÉSTE SE DETERMINARON LAS NECESIDADES O REQUERIMIENTO DE MOBILIARIO, MATERIAL DIDÁCTICO, CAPACITACIÓN EN LA MATERIA, ASÍ COMO LAS IMPRESIONES, COMENTARIOS Y/O SUGERENCIAS DE LOS RESPONSABLES DE LOS ECA'S VISITADOS.

LAS VISITAS SE REALIZARON DURANTE EL ÚLTIMO TRIMESTRE, EN LOS TRIMESTRES 1, 2 Y 3 NO FUE POSIBLE EFECTUAR ESTA ACTIVIDAD DEBIDO A LA FALTA DE ASIGNACIÓN PRESUPUESTAL, LO CUAL IMPACTA EN EL CUMPLIMIENTO DEL INDICADOR, CON APENAS UN 25% DE CUMPLIMIENTO COLOCANDO EL SEMÁFORO EN ALERTA ROJA.

Sistema Estatal de Evaluación
Ficha Técnica para Evaluación de Indicadores de Proyectos y Procesos

Cierre Anual en el Cumplimiento de las Metas del Indicador

DATOS DEL PROGRAMA/PROYECTO/PROCESO

AÑO: 2015

Número y Nombre del Programa	53 - AGUA Y SANEAMIENTO PARA TODOS LOS SONORENSES		
Nombre del Proyecto o Proceso	CULTURA DEL AGUA	Clave Programática	2111133Q8X1222230J4
Unidad Responsable	COMISIÓN ESTATAL DEL AGUA	Unidad Ejecutora	DIRECCIÓN GENERAL DE DESARROLLO Y FORTALECIMIENTO INSTITUCIONAL
Objetivo del Proceso o Proyecto	DIFUNDIR EL CUIDADO Y AHORRO DEL AGUA EN LAS POBLACIONES DEL ESTADO		
Resultado Esperado	CUMPLIR AL 100% CON EL LEVANTAMIENTO Y ACTUALIZACIÓN DEL EQUIPO CON EL QUE CUENTAN LOS 52 ESPACIOS DE CULTURA DEL AGUA DE LOS ORGANISMOS OPERADORES		

DATOS DEL INDICADOR

Nombre del indicador	LEVANTAMIENTO Y ACTUALIZACIÓN DE EQUIPO	Tipo	ESTRATÉGICO
Fórmula de cálculo	EQUIPO RESGUARDADO/EQUIPO ENTREGADO*100		
Interpretación	MIDE EL CUMPLIMIENTO DE EL LEVANTAMIENTO Y ACTUALIZACIÓN DEL INVENTARIO DE EQUIPO CON EL QUE SE DOTO A LOS 52 ESPACIOS DE CULTURA DEL AGUA DE LOS ORGANISMOS OPERADORES		
Dimensión del indicador	EFICIENCIA		

AVANCE DEL INDICADOR

Variables	Unidad de medida	Meta anual	Modificación	Resultado	Semáforo
EQUIPO RESGUARDADO	EQUIPO				
EQUIPO ENTREGADO	EQUIPO				
Indicador	Unidad de medida	Meta anual	Modificación	Resultado	Semáforo

LEVANTAMIENTO Y ACTUALIZACIÓN DE EQUIPO	PORCENTAJE	52	-39	13	
---	------------	----	-----	----	--

Criterios de semaforización

Aceptable (color verde): Cuando el cumplimiento de la meta del indicador alcance un cumplimiento de entre 80 y 100% respecto al valor programado

Con riesgo (color amarillo): Cuando el cumplimiento de la meta se ubique dentro del rango del 51 al 79% respecto al valor programado

Crítico (color rojo): Cuando el cumplimiento de la meta registre un avance de 50% o menos respecto al valor programado

EVALUACIÓN CUALITATIVA

SE REALIZÓ EL LEVANTAMIENTO Y ACTUALIZACIÓN (INVENTARIO) DE MATERIALES, EQUIPOS Y OTRAS NECESIDADES EN MATERIA DE CULTURA DEL AGUA EN LOS SIGUIENTES ESPACIOS DE CULTURA DEL AGUA:

1. ESPACIO BENITO JUÁREZ DEL ORGANISMO OPERADOR MUNICIPAL DE AGUA POTABLE, ALCANTARILLADO Y SANEAMIENTO DEL MUNICIPIO DE BENITO JUÁREZ.
2. ESPACIO CULTURA DEL AGUA DEL ORGANISMO OPERADOR MUNICIPAL DE AGUA POTABLE, ALCANTARILLADO Y SANEAMIENTO DEL MUNICIPIO DE ÁLAMOS.
3. ESPACIO DE CULTURA DEL AGUA DEL ORGANISMO OPERADOR MUNICIPAL DE AGUA POTABLE, ALCANTARILLADO Y SANEAMIENTO DEL MUNICIPIO DE CABORCA.
4. ESPACIO DE CULTURA DEL AGUA DE LA COMISIÓN ESTATAL DEL AGUA EN CANANEA.
5. ESPACIO CUMPAS DEL ORGANISMO OPERADOR MUNICIPAL DE AGUA POTABLE, ALCANTARILLADO Y SANEAMIENTO DEL MUNICIPIO DE CUMPAS.
6. "CHACTI BAA'A" DEL ORGANISMO OPERADOR MUNICIPAL DE AGUA POTABLE, ALCANTARILLADO Y SANEAMIENTO DEL MUNICIPIO DE ETCHOJOA.
7. COLEGIO MUÑOZ EN HERMOSILLO.
8. LA BURBUJA MUSEO DEL NIÑO, A.C. EN HERMOSILLO.
9. UNIVERSIDAD DE SONORA CAMPUS HERMOSILLO.
10. ESPACIO DE CULTURA DEL AGUA DEL ORGANISMO OPERADOR MUNICIPAL DE AGUA POTABLE, ALCANTARILLADO Y SANEAMIENTO DEL MUNICIPIO DE NACUZARI DE GARCÍA.
11. ESPACIO DE CULTURA DEL AGUA DEL ORGANISMO OPERADOR MUNICIPAL DE AGUA POTABLE, ALCANTARILLADO Y SANEAMIENTO DEL MUNICIPIO DE NAVOJOA.
12. ECA PUERTO PEÑASCO DEL ORGANISMO OPERADOR MUNICIPAL DE AGUA POTABLE, ALCANTARILLADO Y SANEAMIENTO DEL MUNICIPIO DE PUERTO PEÑASCO.
13. ESPACIO DE CULTURA DE AGUA DEL ORGANISMO OPERADOR MUNICIPAL DE AGUA POTABLE, ALCANTARILLADO Y SANEAMIENTO DEL MUNICIPIO DE BENJAMÍN HILL.

LAS ACTIVIDADES REALIZADAS CONSISTIERON EN EL LEVANTAMIENTO DE INVENTARIO DE RECURSOS DISPONIBLES Y A PARTIR DE ÉSTE SE DETERMINARON LAS NECESIDADES O REQUERIMIENTO DE MOBILIARIO, MATERIAL DIDÁCTICO, CAPACITACIÓN EN LA MATERIA, ASÍ COMO LAS IMPRESIONES, COMENTARIOS Y/O SUGERENCIAS DE LOS RESPONSABLES DE LOS ECA'S VISITADOS.

LAS VISITAS SE REALIZARON DURANTE EL ÚLTIMO TRIMESTRE, EN LOS TRIMESTRES 1, 2 Y 3 NO FUE POSIBLE EFECTUAR ESTA ACTIVIDAD DEBIDO A LA FALTA DE ASIGNACIÓN PRESUPUESTAL, LO CUAL IMPACTA EN EL CUMPLIMIENTO DEL INDICADOR, CON APENAS UN 25% DE CUMPLIMIENTO COLOCANDO EL SEMÁFORO EN ALERTA ROJA.

Sistema Estatal de Evaluación Ficha Técnica para Evaluación de Indicadores de Proyectos y Procesos

Cierre Anual en el Cumplimiento de las Metas del Indicador

DATOS DEL PROGRAMA/PROYECTO/PROCESO

AÑO: 2015

Número y Nombre del Programa	53 - AGUA Y SANEAMIENTO PARA TODOS LOS SONORENSES		
Nombre del Proyecto o Proceso	CONSTRUCCIÓN DE INFRAESTRUCTURA DE AGUA POTABLE	Clave Programática	2111133Q8X22222309Q
Unidad Responsable	COMISIÓN ESTATAL DEL AGUA	Unidad Ejecutora	DIRECCIÓN GENERAL DE INFRAESTRUCTURA HIDRÁULICA URBANA
Objetivo del Proceso o Proyecto	INCREMENTAR Y/O MANTENER LA COBERTURA DEL SERVICIO DE AGUA POTABLE EN LOS MUNICIPIOS DEL ESTADO DE SONORA		
Resultado Esperado	CUMPLIR AL 100% CON LA EJECUCIÓN DE LA CONSTRUCCIÓN DE INFRAESTRUCTURA DE AGUA POTABLE		

DATOS DEL INDICADOR

Nombre del indicador	INDICE DE CUMPLIMIENTO DE LA CONSTRUCCIÓN DE INFRAESTRUCTURA DE AGUA POTABLE	Tipo	GESTIÓN
Fórmula de cálculo	(NO. DE OBRAS TERMINADAS/NO. DE OBRAS PROGRAMADAS)*100		
Interpretación	DETERMINAR LA INFRAESTRUCTURA QUE SE INCORPORA O MANTIENE AL SISTEMA DE AGUA POTABLE		
Dimensión del indicador	EFICIENCIA		

AVANCE DEL INDICADOR

Variables	Unidad de medida	Meta anual	Modificación	Resultado	Semáforo
OBRAS TERMINADAS	OBRA				
OBRAS PROGRAMADAS	OBRA				
Indicador	Unidad de medida	Meta anual	Modificación	Resultado	Semáforo
INFRAESTRUCTURA DE AGUA POTABLE	PORCENTAJE	18	-2	16	

Criterios de semaforización

Aceptable (color verde): Cuando el cumplimiento de la meta del indicador alcance un cumplimiento de entre 80 y 100% respecto al valor programado

Con riesgo (color amarillo): Cuando el cumplimiento de la meta se ubique dentro del rango del 51 al 79% respecto al valor programado

Crítico (color rojo): Cuando el cumplimiento de la meta registre un avance de 50% o menos respecto al valor programado

EVALUACIÓN CUALITATIVA

SE PROGRAMÓ LA EJECUCIÓN DE 18 OBRAS, PERO SÓLO FUE POSIBLE REALIZAR 16 POR LA FALTA DE RECURSOS ECONÓMICOS; SIN EMBARGO, SE LOGRÓ UN CUMPLIMIENTO DEL 88.88% DEL INDICADOR, CONSIDERADO COMO ACEPTABLE, DENTRO DEL SEMÁFORO VERDE.

LAS OBRAS QUE SE EJECUTARON Y DE LAS CUALES SE CUENTA CON EL EXPEDIENTE TÉCNICO DE SEGUIMIENTO CORRESPONDIENTE, SON:

1. INFRAESTRUCTURA DE AGUA POTABLE PARA EL ESTADO DE SONORA "NACUZARI AGUA 24 HORAS" (REHABILITACIÓN DE LÍNEA DE CONDUCCIÓN DE PRESA EL HUACAL A LA GALERÍA FILTRANTE) EN MUNICIPIO DE NACUZARI DE GARCÍA
2. INFRAESTRUCTURA DE AGUA POTABLE PARA EL ESTADO DE SONORA "NOGALES AGUA 24 HORAS" (REHABILITACIÓN DE 3 POZOS EN CAPTACIONES SANTA BARBARA Y MASCAREÑAS)
3. INFRAESTRUCTURA DE AGUA POTABLE PARA EL ESTADO DE SONORA "NOGALES AGUA 24 HORAS" (EQUIPAMIENTO DE 3 POZOS EN CAPTACIONES SANTA BARBARA Y MASCAREÑAS)
4. INFRAESTRUCTURA DE AGUA POTABLE PARA EL ESTADO DE SONORA "NOGALES AGUA 24 HORAS" (EQUIPAMIENTO ELECTROMECÁNICO PARA OPTIMIZACIÓN DE SISTEMAS)
5. INFRAESTRUCTURA DE AGUA POTABLE PARA EL ESTADO DE SONORA "NACUZARI AGUA 24 HORAS" (PERFORACIÓN DE POZO PROFUNDO)
6. INFRAESTRUCTURA DE AGUA POTABLE PARA EL ESTADO DE SONORA "OBRAS DE DRENAJE SANITARIO EN PUERTO PEÑASCO" (EQUIPAMIENTO ELECTROMECÁNICO A POZO 3 EN ZONA DE CAPTACIÓN AGUA ZARCA)
7. INFRAESTRUCTURA DE AGUA POTABLE PARA EL ESTADO DE SONORA "NACUZARI AGUA 24 HORAS" (REHABILITACIÓN DE SISTEMA DE AGUA POTABLE)
8. PROGRAMA AGUA LIMPIA (SUMINISTRO DE HIPOCLORITO DE CALCIO AL 65%; ADQUISICION DE PASTILLAS DE D.P.D. NO.1; ADQUISICION DE FRASCOS DE PLATA COLOIDAL DE 30 ML AL 0.36%; ADQUISICION DE EQUIPO COLORIMETRICO; INSTALACION DE EQUIPO DE CLORACIÓN; REPOSICION DE EQUIPO DE CLORACION) EN LOCALIDADES VARIAS, MUNICIPIOS VARIOS, EN EL ESTADO DE SONORA
9. PROGRAMA AGUA LIMPIA (PROTECCIÓN A FUENTES DE ABASTECIMIENTO MEDIANTE CERCOS DE PROTECCIÓN; PROTECCIÓN A FUENTES DE ABASTECIMIENTO MEDIANTE CASSETAS DE DESINFECCIÓN) EN LOCALIDADES VARIAS, MUNICIPIOS VARIOS
10. INFRAESTRUCTURA DE AGUA POTABLE PARA EL ESTADO DE SONORA "NOGALES AGUA 24 HORAS" (REUBICACIÓN DE LÍNEA DE AGUA POTABLE DE 12" DE TANQUE COAHUILA 1 A CALLE DE LOS LOBOS) EN LA LOCALIDAD DE NOGALES, MUNICIPIO DE NOGALES

11. INFRAESTRUCTURA DE AGUA POTABLE PARA EL ESTADO DE SONORA "NOGALES AGUA 24 HORAS" (REUBICACIÓN DE LÍNEA DE AGUA POTABLE DE 10" DE TANQUE TORREON A TANQUE COAHUILA 1) EN LA LOCALIDAD DE NOGALES, MUNICIPIO DE NOGALES, EN EL ESTADO DE SONORA
12. INFRAESTRUCTURA DE AGUA POTABLE PARA EL ESTADO DE SONORA "NOGALES AGUA 24 HORAS" (REHABILITACIÓN DE REBOMBEO SARIC) EN LA LOCALIDAD DE NOGALES, MUNICIPIO DE NOGALES, EN EL ESTADO DE SONORA
13. INFRAESTRUCTURA DE AGUA POTABLE PARA EL ESTADO DE SONORA "NOGALES AGUA 24 HORAS" (REUBICACIÓN DE LÍNEA DE CONDUCCIÓN DE 18" (TRAMO CALLE SIERRA MADRE OCCIDENTAL)) EN LA LOCALIDAD DE NOGALES, MUNICIPIO DE NOGALES
14. INFRAESTRUCTURA DE AGUA POTABLE PARA EL ESTADO DE SONORA "NOGALES AGUA 24 HORAS" (REHABILITACIÓN DE REBOMBEO NOMENAY) EN LA LOCALIDAD DE NOGALES, MUNICIPIO DE NOGALES
15. INFRAESTRUCTURA DE AGUA POTABLE PARA EL ESTADO DE SONORA "NOGALES AGUA 24 HORAS" (CONSTRUCCIÓN DE CÁRCAMO DE BOMBEO DE AGUA POTABLE (MALVINAS)) EN LA LOCALIDAD DE NOGALES, MUNICIPIO DE NOGALES
16. INFRAESTRUCTURA DE AGUA POTABLE PARA EL ESTADO DE SONORA "NOGALES AGUA 24 HORAS" (SUMINISTRO E INSTALACIÓN DE MACROMEDIDORES EN DIFERENTES CAPTACIONES DE LA CIUDAD) EN LA LOCALIDAD DE NOGALES, MUNICIPIO DE NOGALES

Sistema Estatal de Evaluación
Ficha Técnica para Evaluación de Indicadores de Proyectos y Procesos
 Cierre Anual en el Cumplimiento de las Metas del Indicador

DATOS DEL PROGRAMA/PROYECTO/PROCESO


AÑO: 2015

Número y Nombre del Programa	53 - AGUA Y SANEAMIENTO PARA TODOS LOS SONORENSES		
Nombre del Proyecto o Proceso	CONSTRUCCIÓN DE INFRAESTRUCTURA DE AGUA POTABLE	Clave Programática	2111133Q8X22222309Q
Unidad Responsable	COMISIÓN ESTATAL DEL AGUA	Unidad Ejecutora	DIRECCIÓN GENERAL DE INFRAESTRUCTURA HIDRÁULICA URBANA
Objetivo del Proceso o Proyecto	INCREMENTAR Y/O MANTENER LA COBERTURA DEL SERVICIO DE AGUA POTABLE EN LOS MUNICIPIOS DEL ESTADO DE SONORA		
Resultado Esperado	MANTENER O INCREMENTAR LA COBERTURA DEL SERVICIO DE AGUA POTABLE EN LAS LOCALIDADES DEL ESTADO		

DATOS DEL INDICADOR

Nombre del indicador	INDICE DE COBERTURA DEL SERVICIO DE AGUA POTABLE	Tipo	ESTRATÉGICO
Fórmula de cálculo	$(\text{POBLACIÓN CON SERVICIO} / \text{POBLACIÓN TOTAL DEL ESTADO}) * 100$		
Interpretación	PORCENTAJE DE COBERTURA		
Dimensión del indicador	EFICIENCIA		

AVANCE DEL INDICADOR

Variables	Unidad de medida	Meta anual	Modificación	Resultado	Semáforo
POBLACIÓN CON SERVICIO	HABITANTE				
POBLACIÓN TOTAL	HABITANTE				
Indicador	Unidad de medida	Meta anual	Modificación	Resultado	Semáforo
COBERTURA AGUA POTABLE	PORCENTAJE	96	0	96	

Criterios de semaforización

Aceptable (color verde): Cuando el cumplimiento de la meta del indicador alcance un cumplimiento de entre 80 y 100% respecto al valor programado

Con riesgo (color amarillo): Cuando el cumplimiento de la meta se ubique dentro del rango del 51 al 79% respecto al valor programado

Crítico (color rojo): Cuando el cumplimiento de la meta registre un avance de 50% o menos respecto al valor programado

EVALUACIÓN CUALITATIVA

EL INCREMENTO O MANTENIMIENTO DEL ÍNDICE DE COBERTURA DE AGUA POTABLE DEPENDE DE LAS OBRAS DE AMPLIACIÓN, REHABILITACIÓN O MODERNIZACIÓN QUE SE EJECUTEN EN LAS LOCALIDADES DEL ESTADO, INDEPENDIENTEMENTE DE LA FUENTE FINANCIERA Y LA UNIDAD O NIVEL DE GOBIERNO RESPONSABLE DE SU EJECUCIÓN.

LA META 2015 FUE ALCANZAR/MANTENER UN INDICE DE COBERTURA DE AGUA POTABLE EN ESTADO DE 96%, LO CUAL SE LOGRÓ EN TIEMPO Y FORMA, POR LO QUE EL CUMPLIMIENTO DEL INDICADOR SE CUMPLIÓ AL 100%.

Sistema Estatal de Evaluación
Ficha Técnica para Evaluación de Indicadores de Proyectos y Procesos
 Cierre Anual en el Cumplimiento de las Metas del Indicador

DATOS DEL PROGRAMA/PROYECTO/PROCESO


AÑO: 2015

Número y Nombre del Programa	53 - AGUA Y SANEAMIENTO PARA TODOS LOS SONORENSES		
Nombre del Proyecto o Proceso	CONSTRUCCIÓN DE INFRAESTRUCTURA DE AGUA POTABLE	Clave Programática	2111133Q8X22222309Q
Unidad Responsable	COMISIÓN ESTATAL DEL AGUA	Unidad Ejecutora	DIRECCIÓN GENERAL DE INFRAESTRUCTURA HIDRAÚLICA URBANA
Objetivo del Proceso o Proyecto	INCREMENTAR Y/O MANTENER LA COBERTURA DEL SERVICIO DE AGUA POTABLE EN LOS MUNICIPIOS DEL ESTADO DE SONORA		
Resultado Esperado	POBLACIÓN CON ABASTECIMIENTO DE AGUA DESINFECTADA		

DATOS DEL INDICADOR

Nombre del indicador	INDICE DE CLORACIÓN PARA DESINFECCIÓN DEL AGUA DE USO DOMÉSTICO	Tipo	ESTRATÉGICO
Fórmula de cálculo	(CAUDAL PROMEDIO DE AGUA DESINFECTADA / CAUDAL PROMEDIO DE AGUA SUMINISTRADA)*100		
Interpretación	COBERTURA DE DESINFECCIÓN DE AGUA		
Dimensión del indicador	EFICIENCIA		

AVANCE DEL INDICADOR

Variables	Unidad de medida				
AGUA DESINFECTADA	METRO CÚBICO				
AGUA SUMINISTRADA	METRO CÚBICO				
Indicador	Unidad de medida	Meta anual	Modificación	Resultado	Semáforo
INDICE DE CLORACIÓN	PORCENTAJE	98	0	98	

Criterios de semaforización

Aceptable (color verde): Cuando el cumplimiento de la meta del indicador alcance un cumplimiento de entre 80 y 100% respecto al valor programado

Con riesgo (color amarillo): Cuando el cumplimiento de la meta se ubique dentro del rango del 51 al 79% respecto al valor programado

Crítico (color rojo): Cuando el cumplimiento de la meta registre un avance de 50% o menos respecto al valor programado

EVALUACIÓN CUALITATIVA

EN 2015 SE ATENDIERON 94 LOCALIDADES DE VARIAS ZONAS DEL ESTADO, MONITOREÁNDOSE CLORO RESIDUAL 506 SITIOS. ADEMÁS, COMO APOYO A LAS ACCIONES DE MEJORAMIENTO EN LA DESINFECCIÓN DE AGUA, SE ENTREGARON 3,015 KILOGRAMOS DE CLORO GRANULADO, 19 COMPARADORES PARA MEDIR EL CLORO EN EL AGUA Y 9,300 PASTILLAS DE DIETIL-P-FENILEN-DIAMINA (DPD) PARA LA DETERMINACIÓN DE CLORO RESIDUAL; SE PRESTO SERVICIO A SISTEMAS CLORACIÓN DE LAS LOCALIDADES DE REBEICO EN EL MUNICIPIO DE SOYOPA Y NAVOLATO, MACOCHIN, CENTENARIO, CAMPO LEÓN, QUITO VIEJO, SAN PEDRO NUEVO, SAN PEDRO VIEJO, CAMPO 13, COLONIA NACUZARI, COLONIA TALAMANTE, LAS GUAYABAS, MOCORÚA Y LA VASCONIA EN EL MUNICIPIO DE ETCHOJOA.

LA META 2015 FUE ALCANZAR EL ÍNDICE DE CLORACIÓN DE 98% LO CUAL SE LOGRÓ EN TIEMPO Y FORMA, POR LO QUE EL CUMPLIMIENTO DEL INDICADOR SE CUMPLIÓ AL 100%.

Sistema Estatal de Evaluación Ficha Técnica para Evaluación de Indicadores de Proyectos y Procesos

Cierre Anual en el Cumplimiento de las Metas del Indicador

DATOS DEL PROGRAMA/PROYECTO/PROCESO

AÑO: 2015

Número y Nombre del Programa	53 - AGUA Y SANEAMIENTO PARA TODOS LOS SONORENSES		
Nombre del Proyecto o Proceso	CONSTRUCCIÓN DE INFRAESTRUCTURA PARA DRENAJE Y ALCANTARILLADO	Clave Programática	2111133Q8X222222309S
Unidad Responsable	COMISIÓN ESTATAL DEL AGUA	Unidad Ejecutora	DIRECCIÓN GENERAL DE INFRAESTRUCTURA HIDRAÚLICA URBANA
Objetivo del Proceso o Proyecto	INCREMENTAR Y/O MANTENER LA COBERTRA DEL SERVICIO DE ALCANTARILLADO Y DRENAJE EN LOS MUNICIPIOS DEL ESTADO DE SONORA		
Resultado Esperado	CUMPLIR AL 100% CON LA EJECUCIÓN DE LA CONSTRUCCIÓN DE INFRAESTRUCTURA PARA DRENAJE Y ALCANTARILLADO		

DATOS DEL INDICADOR

Nombre del indicador	INDICE DE CUMPLIMIENTO DE LA CONSTRUCCIÓN DE INFRAESTRUCTURA PARA DRENAJE Y ALCANTARILLADO	Tipo	DE GESTIÓN
Fórmula de cálculo	(NO. DE OBRAS TERMINADAS / NO. DE OBRAS PROGRAMADAS)*100		
Interpretación	DETERMINAR LA INFRAESTRUCTURA SANITARIA QUE INCORPORA AL SISTEMA		
Dimensión del indicador	EFICIENCIA		

AVANCE DEL INDICADOR

Variables	Unidad de medida	Meta anual	Modificadción	Resultado	Semáforo
OBRAS TERMINADAS	OBRA				
OBRAS PROGRAMADAS	OBRA				
Indicador	Unidad de medida	Meta anual	Modificadción	Resultado	Semáforo
INFRAESTRUCTURA PARA DRENAJE	PORCENTAJE	6	-1	5	

Criterios de semaforización

Aceptable (color verde): Cuando el cumplimiento de la meta del indicador alcance un cumplimiento de entre 80 y 100% respecto al valor programado

Con riesgo (color amarillo): Cuando el cumplimiento de la meta se ubique dentro del rango del 51 al 79% respecto al valor programado

Crítico (color rojo): Cuando el cumplimiento de la meta registre un avance de 50% o menos respecto al valor programado

EVALUACIÓN CUALITATIVA

SE PROGRAMÓ LA EJECUCIÓN DE 6 OBRAS, PERO SÓLO FUE POSIBLE REALIZAR 5 POR LA FALTA DE RECURSOS ECONÓMICOS; SIN EMBARGO, SE LOGRÓ UN CUMPLIMIENTO DEL 83.33% DEL INDICADOR, CONSIDERADO COMO ACEPTABLE, DENTRO DEL SEMÁFORO VERDE.

LAS OBRAS QUE SE EJECUTARON Y DE LAS CUALES SE CUENTA CON EL EXPEDIENTE TÉCNICO DE SEGUIMIENTO CORRESPONDIENTE, SON:

1. INFRAESTRUCTURA DE AGUA POTABLE PARA EL ESTADO DE SONORA "OBRAS DE DRENAJE SANITARIO EN PUERTO PEÑASCO" (AMPLIACIÓN DE COLECTOR DE 36" POR LA AVENIDA 53 DESDE CALLEJÓN JUAN ALDAMA HASTA BLVD. LOPEZ PORTILLO) MUNICIPIO DE PUERTO PEÑASCO
2. INFRAESTRUCTURA DE AGUA POTABLE PARA EL ESTADO DE SONORA "OBRAS DE DRENAJE SANITARIO EN PUERTO PEÑASCO" (AMPLIACIÓN DE RED DE DRENAJE EN VARIAS CALLES COLONIA NUEVA ESPERANZA)
3. INFRAESTRUCTURA DE AGUA POTABLE PARA EL ESTADO DE SONORA "NACUZARI AGUA 24 HORAS" (REHABILITACIÓN DE DRENAJE SANITARIO)
4. INFRAESTRUCTURA DE AGUA POTABLE PARA EL ESTADO DE SONORA, NOGALES AGUA 24 HORAS (REHABILITACIÓN DE REBOMBEO), EN LA LOCALIDAD DE NOGALES, MUNICIPIO DE NOGALES, EN EL ESTADO DE SONORA.
5. PROGRAMA AGUA LIMPIA, OPERATIVOS DE SANEAMIENTO BÁSICO Y PREVENCIÓN DEL CÓLERA (5 EVENTOS), EN VARIAS LOCALIDADES, DE VARIOS MUNICIPIOS, DEL ESTADO DE SONORA.

Sistema Estatal de Evaluación Ficha Técnica para Evaluación de Indicadores de Proyectos y Procesos

Cierre Anual en el Cumplimiento de las Metas del Indicador

DATOS DEL PROGRAMA/PROYECTO/PROCESO

AÑO: 2015

Número y Nombre del Programa	53 - AGUA Y SANEAMIENTO PARA TODOS LOS SONORENSES		
Nombre del Proyecto o Proceso	CONSTRUCCIÓN DE INFRAESTRUCTURA PARA DRENAJE Y ALCANTARILLADO	Clave Programática	2111133Q8X22222309S
Unidad Responsable	COMISIÓN ESTATAL DEL AGUA	Unidad Ejecutora	DIRECCIÓN GENERAL DE INFRAESTRUCTURA HIDRÁULICA URBANA
Objetivo del Proceso o Proyecto	INCREMENTAR Y/O MANTENER LA COBERTRA DEL SERVICIO DE ALCANTARILLADO Y DRENAJE EN LOS MUNICIPIOS DEL ESTADO DE SONORA		
Resultado Esperado	MANTENER LA COBERTURA DEL SERVICIO DE DRENAJE Y ALCANTARILLADO EN EL ESTADO		

DATOS DEL INDICADOR

Nombre del indicador	INDICE DE COBERTURA DE DRENAJE EN EL ESTADO	Tipo	EFICIENCIA
Fórmula de cálculo	(POBLACIÓN CON SERVICIO DE DRENAJE / POBLACIÓN TOTAL DEL ESTADO)*100		
Interpretación	PORCENTAJE DE COBERTURAS		
Dimensión del indicador	EFICIENCIA		

AVANCE DEL INDICADOR

Variables	Unidad de medida	Meta anual	Modificadción	Resultado	Semáforo
POBLACIÓN CON SERVICIO	HABITANTE				
POBLACIÓN TOTAL	HABITANTE				
Indicador	Unidad de medida	Meta anual	Modificadción	Resultado	Semáforo
COBERTURA DE ALCANTARILLADO	PORCENTAJE	88	0	88	

Criterios de semaforización

Aceptable (color verde): Cuando el cumplimiento de la meta del indicador alcance un cumplimiento de entre 80 y 100% respecto al valor programado
Con riesgo (color amarillo): Cuando el cumplimiento de la meta se ubique dentro del rango del 51 al 79% respecto al valor programado
Crítico (color rojo): Cuando el cumplimiento de la meta registre un avance de 50% o menos respecto al valor programado

EVALUACIÓN CUALITATIVA

EL INCREMENTO O MANTENIMIENTO DEL ÍNDICE DE COBERTURA DE ALCANTARILLADO DEPENDE DE LAS OBRAS DE AMPLIACIÓN, REHABILITACIÓN O MODERNIZACIÓN QUE SE EJECUTEN EN LAS LOCALIDADES DEL ESTADO, INDEPENDIENTEMENTE DE LA FUENTE FINANCIERA Y LA UNIDAD O NIVEL DE GOBIERNO RESPONSABLE DE SU EJECUCIÓN. LA META 2015 FUE ALCANZAR/MANTENER UN INDICE DE COBERTURA DE ALCANTARILLADO EN ESTADO DE 88%, LO CUAL SE LOGRÓ EN TIEMPO Y FORMA, POR LO QUE EL CUMPLIMIENTO DEL INDICADOR SE CUMPLIÓ AL 100%.

**Sistema Estatal de Evaluación
Ficha Técnica para Evaluación de Indicadores de Proyectos y Procesos**

Cierre Anual en el Cumplimiento de las Metas del Indicador

DATOS DEL PROGRAMA/PROYECTO/PROCESO

AÑO: 2015

Número y Nombre del Programa	53 - AGUA Y SANEAMIENTO PARA TODOS LOS SONORENSES		
Nombre del Proyecto o Proceso	ELABORACIÓN DE ESTUDIOS Y OBRAS DE INFRAESTRUCTURA HIDRAULICA	Clave Programática	2111133Q8X2222230JA
Unidad Responsable	COMISIÓN ESTATAL DEL AGUA	Unidad Ejecutora	DIRECCIÓN GENERAL DE INFRAESTRUCTURA HIDRAÚLICA URBANA
Objetivo del Proceso o Proyecto	CONTRIBUIR EN LA MODERNIZACIÓN DE LA INFRAESTRUCTURA HIDRÁULICA ESTATAL EN LO REFERENTE A CALIDAD DEL AGUA, SANEAMIENTO, OPERACIÓN, MANTENIMIENTO, SUPERVISIÓN Y CONSTRUCCIÓN DE OBRAS		
Resultado Esperado	CUMPLIR AL 100% CON LAS ACCIONES PROGRAMADAS POR LA DIRECCIÓN GENERAL		

DATOS DEL INDICADOR

Nombre del indicador	INDICE DE CUMPLIMIENTO EN LAS ACCIONES ENCAMINADAS A LA INFRAESTRUCTURA HIDRÁULICA	Tipo	DE GESTIÓN
Fórmula de cálculo	$(\text{ACCIONES EJECUTADAS} / \text{ACCIONES PROGRAMADAS}) * 100$		
Interpretación	DETERMINA EL AVANCE DE EJECUCIÓN DEL PROGRAMA		
Dimensión del indicador	EFICIENCIA		

AVANCE DEL INDICADOR

Variables	Unidad de medida	Meta anual	Modificación	Resultado	Semáforo
ACCIONES EJECUTADAS	ACCIÓN				
ACCIONES PROGRAMADAS	ACCIÓN				
Indicador	Unidad de medida	Meta anual	Modificación	Resultado	Semáforo

ACCIONES PARA INFRAESTRUCTURA	PORCENTAJE	7	4	11	
-------------------------------	------------	---	---	----	--

Criterios de semaforización

Aceptable (color verde): Cuando el cumplimiento de la meta del indicador alcance un cumplimiento de entre 80 y 100% respecto al valor programado

Con riesgo (color amarillo): Cuando el cumplimiento de la meta se ubique dentro del rango del 51 al 79% respecto al valor programado

Crítico (color rojo): Cuando el cumplimiento de la meta registre un avance de 50% o menos respecto al valor programado

EVALUACIÓN CUALITATIVA

SE PROGRAMÓ LA EJECUCIÓN DE 7 ACCIONES, PERO FINALMENTE FUE POSIBLE REALIZAR 11 LO QUE PERMITIÓ EXCEDER LA META ESTABLECIDA CON UN CUMPLIMIENTO DEL 157.14%.

SE ELABORARON 11 PROYECTOS PARA OBRA DE AGUA POTABLE Y ALCANTARILLADO QUE CUENTAN CON MEMORIA DESCRIPTIVA, MEMORIA DE CÁLCULO, PLANOS Y PRESUPUESTO. LOS PROYECTOS INCLUYEN:

1. EQUIPAMIENTO DE POZO No. 2 Y CONDUCCIÓN A TANQUE EXISTENTE EN BENJAMÍN HILL, SONORA
2. REHABILITACIÓN DE LÍNEA A PRESIÓN CÁRCAMO TINAJAS EN GUAYMAS, SONORA
3. 160 METROS DE LÍNEA DE 12" SUBIDA Y BAJADA DEL TANQUE GUAYMAS NORTE, EN GUAYMAS, SONORA
4. REHABILITACIÓN DE REBOMBEO EN NOGALES, SONORA
5. REHABILITACIÓN DE REBOMBEO NOMENAY, NOGALES, SONORA
6. REHABILITACIÓN DE BOBEO SARIC, NOGALES SONORA
7. CONSTRUCCIÓN Y EQUIPAMIENTO DE CÁRCAMO DE AGUA POTABLE (LAS MALVINAS) EN NOGALES, SONORA
8. REUBICACIÓN DE LÍNEA DE AGUA POTABLE DE 10" DE TANQUE TORREÓN A TANQUE COAHUILA I, EN NOGALES, SONORA
9. REUBICACIÓN DE LÍNEA DE AGUA POTABLE DE 12" DE TANQUE COAHUILA I A TANQUE CALLE DE LOS LOBOS, EN NOGALES, SONORA
10. SUMINISTRO E INSTALACIÓN DE MACROMEDIDORES EN DIFERENTES DE LA CIUDAD DE NOGALES, SONORA

Sistema Estatal de Evaluación Ficha Técnica para Evaluación de Indicadores de Proyectos y Procesos

Cierre Anual en el Cumplimiento de las Metas del Indicador

DATOS DEL PROGRAMA/PROYECTO/PROCESO
AÑO: 2015

Número y Nombre del Programa	42 - INFRAESTRUCTURA HIDROAGRICOLA		
Nombre del Proyecto o Proceso	INFRAESTRUCTURA HIDROAGRICOLA	Clave Programática	2111133Q8X3222230J3
Unidad Responsable	COMISIÓN ESTATAL DEL AGUA	Unidad Ejecutora	DIRECCIÓN GENERAL DE INFRAESTRUCTURA HIDROAGRÍCOLA
Objetivo del Proceso o Proyecto	EMITIR INFORMACIÓN HIDROMETEOROLOGICA Y ELABORAR PROYECTOS DE INFRAESTRUCTURA HIDROLÓGICA		
Resultado Esperado	CONTAR CON INFORMACIÓN DE LOS PARÁMETROS METEOROLÓGICOS E HIDRÁULICOS DE LAS DIFERENTES CUENCAS DEL ESTADO A LA VEZ QUE APROVECHAR LA INFORMACION PARA LA GENERACIÓN DE PROYECTOS DE INFRAESTRUCTURA		

DATOS DEL INDICADOR

Nombre del indicador	INDICE DE CUMPLIMIENTO EN EL PROGRAMA DE RECOPIACIÓN DE INFORMACIÓN PARA LA EJECUCIÓN DE LAS OBRAS	Tipo	PROGRAMÁTICO
Fórmula de cálculo	ANTEPROYECTOS ELABORADOS / ANTEPROYECTOS SOLICITADOS * 100		
Interpretación	ATENCIÓN A SOLICITUDES DE INFORMACIÓN Y DE VIABILIDAD DE PROYECTOS		
Dimensión del indicador	EFICIENCIA		

AVANCE DEL INDICADOR

Variables	Unidad de medida	Meta anual	Modificación	Resultado	Semáforo
ANTEPROYECTOS ELABORADOS	ANTEPROYECTO				
ANTEPROYECTOS SOLICITADOS	ANTEPROYECTO				
Indicador	Unidad de medida	Meta anual	Modificación	Resultado	Semáforo
RECOPIACIÓN DE INFORMACIÓN	PORCENTAJE	142	-8	134	

Criterios de semaforización

Aceptable (color verde): Cuando el cumplimiento de la meta del indicador alcance un cumplimiento de entre 80 y 100% respecto al valor programado

Con riesgo (color amarillo): Cuando el cumplimiento de la meta se ubique dentro del rango del 51 al 79% respecto al valor programado

Crítico (color rojo): Cuando el cumplimiento de la meta registre un avance de 50% o menos respecto al valor programado

EVALUACIÓN CUALITATIVA

EL CUMPLIMIENTO GLOBAL DE LAS METAS DEL INDICADOR FUE DE 94.36%, NO SE LOGRÓ ALCANZAR EL 100% POR LA FALTA DE RECURSOS ECONÓMICOS PARA LA REALIZACIÓN DE 8 ACCIONES.

SIN EMBARGO, CON LOS RECURSOS DISPONIBLES SE REALIZARON LAS SIGUIENTES ACCIONES PARA LA GENERACIÓN DE INFORMACIÓN HIDROMETEOROLÓGICA, RECOPIACIÓN DE INFORMACIÓN DIVERSA Y ATENCIÓN DE NECESIDADES DE LOS USUARIOS PARA LA DETERMINACIÓN DE PROYECTOS EJECUTIVOS Y OBRAS DE INFRAESTRUCTURA HIDROAGRÍCOLA:

- SE ELABORARON 98 PRONÓSTICOS HIDROMETEOROLÓGICOS A CORTO PLAZO, MISMOS QUE SE PONEN A DISPOSICIÓN DEL PÚBLICO EN GENERAL A TRAVÉS DEL WEBSITE DE LA CEA Y ADEMÁS, DEBIDO A LA APERTURA DE UN NUEVO ESPACIO INFORMATIVO A TRAVÉS DE TWITTER ES POSIBLE DIFUNDIR TAMBIÉN ALERTAS METEOROLÓGICAS.
- PARA RECABAR DE INFORMACIÓN HIDROMETEOROLÓGICA, SE REALIZARON 6 VISITAS DE MONITOREO A LAS ESTACIONES CLIMATOLÓGICAS DE LA ENTIDAD, EN LAS CUALES SE VERIFICÓ EL ESTADO FÍSICO DE LAS MISMAS Y CON ELLO ESTABLECER LOS REQUERIMIENTOS DE SERVICIOS PREVENTIVOS Y CORRECTIVOS PARA SU ÓPTIMO FUNCIONAMIENTO.
- SE ELABORARON 2 EXPEDIENTES TÉCNICOS SIMPLIFICADOS PARA LA SOLICITUD DE RECURSOS REQUERIDOS PARA EL FORTALECIMIENTO DE LAS GERENCIAS OPERATIVAS DE LA COMISIÓN DE CUENCA DEL RÍO CONCEPCIÓN Y DEL COMITÉ DE PLAYAS LIMPIAS, COMO PARTE DE LAS ACCIONES DE COLABORACIÓN ENTRE EL ESTADO Y LA FEDERACIÓN PARA LA RECUPERACIÓN, ESTABILIZACIÓN Y CONSERVACIÓN DE LAS CUENCAS HIDROLÓGICAS DEL ESTADO.
- SE REALIZARON DOS PROYECTOS EJECUTIVOS DE ENCAUZAMIENTO PARA PROTECCIÓN DE ZONAS URNADAS Y PRODUCTIVAS EN LA LOCALIDAD DE HUATABAMPO, CONSISTENTES EN CONSTRUCCIÓN DE BORDO DE PROTECCIÓN NORTE Y OBRAS COMPLEMENTARIAS PARA CÁRCAMO DE BOMBEO LAS ÁNIMAS.
- SE ELABORARON 12 REPORTES DE SUPERVISIÓN, ENTRE LOS QUE SE INCLUYEN: LEVANTAMIENTO TOPOGRÁFICO DEL CAUCE DEL RÍO SAN MIGUEL, EN EL EJIDO LA VICTORIA PARA LA ELABORACIÓN DE PROYECTO EJECUTIVO PARA PROTECCIÓN DE ESTA LOCALIDAD; VERIFICACIÓN DE LA LÍNEA DE CONDUCCIÓN Y RED DE DISTRIBUCIÓN EN SAN IGNACIO RÍO MUERTO; ASISTENCIA A REUNION CON USUARIOS DEL DDR038 – RÍO MAYO; ASISTENCIA A REUNIÓN PARA LA INTEGRACIÓN DEL COMITÉ DE PLAYA LIMPIA EN SAN CARLOS; SUPERVISIÓN DE OBRAS DEL CDI EN GUÁSIMAS, LOMA DE BACUM, COLONIA SONORA Y AGIABAMPO; EVALUACIÓN DE DAÑOS EN LOS MUNICIPIOS DE GUAYMSA Y EMPALME POR LLUVIAS EXTRAORDINARIAS; DIAGNÓSTICO DE DAÑOS POR DEPRESIÓN TROPICAL MARTY EN LOCALIDADES DE LOS MUNICIPIOS DE GUAYMAS Y EMPALME; REVISIÓN DE LAS OBRAS DE AGUA POTABLE EJECUTADAS EN COMUNIDADES INDÍGENAS DE POTAM, HUIRIVIS Y TORIM; ATENCIÓN DE DIAGNÓSTICO CONJUNTO CON EJIDATARIOS DE ONAVAS PARA LA CONSTRUCCIÓN DE LA PRESA DERIVADORA SOBRE EL CAUCE DEL RÍO YAQUI; ATENCIÓN DE DIAGNÓSTICO CONJUNTO EN OQUITOA PARA DESAZOLVE DEL CAUCE DEL RÍO ALTAR; REVISIÓN DE CONVENIOS DE CONCERTACIÓN EN EL DISTRITO DE RIEGO RÍO MAYO.
- CON LA LLEGADA DE LA NUEVA ADMINISTRACIÓN, SE PRIORIZÓ LA ATENCIÓN A LOS CONSEJOS DE CUENCA Y COMITÉS DISTRITALES, YA QUE SE ENCONTRABAN REZAGADOS. EN TOTAL SE ATENDIERON LAS SIGUIENTES 14 REUNIONES: QUINCUAGÉSIMA SEXTA SESIÓN DE TRABAJO DEL GRUPO DE SEGUIMIENTO Y EVALUACIÓN DEL CONSEJO DE CUENCAS DEL ALTO NOROESTE; REUNIÓN DEL COMITÉ DE PLAYAS LIMPIAS DEL ESTADO DE SONORA; INSTALACIÓN DEL COMITÉ DE PLAYAS LIMPIAS DEL MUNICIPIO DE GUAYMAS, SONORA;

QUINTA SESIÓN DE LA COMISIÓN DE OPERACIÓN Y VIGILANCIA DEL CONSEJO DE CUENCA DEL RÍO MAYO; QUINCUAGÉSIMA OCTAVA SESIÓN DE TRABAJO DEL GRUPO DE SEGUIMIENTO Y EVALUACIÓN DEL CONSEJO DE CUENCAS DEL ALTO NOROESTE; QUINCUAGÉSIMA NOVENA SESIÓN DE TRABAJO DEL GRUPO DE SEGUIMIENTO Y EVALUACIÓN DEL CONSEJO DE CUENCAS DEL ALTO NOROESTE; SEXTA SESIÓN ORDINARIA DEL CONSEJO DE CUENCAS DEL ALTO NOROESTE; ASAMBLEA GENERAL ORDINARIA DEL COTAS ZANJÓN; CUARTA ASAMBLEA DE REPRESENTANTES DE USUARIOS DEL CONSEJO DE CUENCAS DEL ALTO NOROESTE; REUNIÓN DE COMITÉ TÉCNICO DE SEGUIMIENTO Y EVALUACIÓN DE LOS CONVENIOS DE APOYO OPERATIVO A LAS GERENCIAS OPERATIVAS DE LOS CONSEJOS DE CUENCA Y SUS ÓRGANOS AUXILIARES DEL ORGANISMO DE CUENCA NOROESTE; ASAMBLEA GENERAL EXTRAORDINARIA DEL COTAS ZANJÓN; SEXAGÉSIMA SESIÓN DE TRABAJO DEL GRUPO DE SEGUIMIENTO Y EVALUACIÓN DEL CONSEJO DE CUENCAS DEL ALTO NOROESTE.

Sistema Estatal de Evaluación Ficha Técnica para Evaluación de Indicadores de Proyectos y Procesos

Cierre Anual en el Cumplimiento de las Metas del Indicador

DATOS DEL PROGRAMA/PROYECTO/PROCESO

AÑO: 2015

Número y Nombre del Programa	53 - AGUA Y SANEAMIENTO PARA TODOS LOS SONORENSES		
Nombre del Proyecto o Proceso	LICITACIÓN DE OBRAS, SERVICIOS RELACIONADOS CON LA OBRA, ADQUISICIONES, SERVICIOS Y ARRENDAMIENTOS.	Clave Programática	2111133Q8X5222230J6
Unidad Responsable	COMISIÓN ESTATAL DEL AGUA	Unidad Ejecutora	DIRECCIÓN GENERAL DE CONCURSOS, COSTOS Y CONTRATOS
Objetivo del Proceso o Proyecto	FORMALIZAR Y TRANSPARENTAR LOS ACTOS PARA LA ADJUDICACIÓN Y CELEBRACIÓN DE CONTRATOS SOBRE OBRAS, SERVICIOS RELACIONADOS CON LA OBRA, ADQUISICIONES, SERVICIOS Y ARRENDAMIENTOS CON LA NORMATIVIDAD APLICABLE		
Resultado Esperado	REALIZAR EL MAYOR PORCENTAJE DE LOS CONTRATOS		

DATOS DEL INDICADOR

Nombre del indicador	REALIZACION DE CONTRATOS	Tipo	ESTRATÉGICO
Fórmula de cálculo	(OBRAS CONTRATADAS/OBRAS SOLICITADAS)*100		
Interpretación	MIDE LOS CONTRATOS REALIZADOS EN %. DEBE SER MAYOR O IGUAL A 70%		
Dimensión del indicador	EFICIENCIA		

AVANCE DEL INDICADOR

Variables	Unidad de medida	Meta anual	Modificación	Resultado	Semáforo
OBRAS CONTRATADAS	INFORME				
OBRAS SOLICITADAS	INFORME				
Indicador	Unidad de medida	Meta anual	Modificación	Resultado	Semáforo
REALIZACION DE CONTRATOS	PORCENTAJE	4	0	4	

Criterios de semaforización

Aceptable (color verde): Cuando el cumplimiento de la meta del indicador alcance un cumplimiento de entre 80 y 100% respecto al valor programado

Con riesgo (color amarillo): Cuando el cumplimiento de la meta se ubique dentro del rango del 51 al 79% respecto al valor programado

Crítico (color rojo): Cuando el cumplimiento de la meta registre un avance de 50% o menos respecto al valor programado

EVALUACIÓN CUALITATIVA

CUMPLIMIENTO DEL INDICADOR AL 100%, POR LO QUE SE INFORMA QUE DURANTE EL EJERCICIO 2015 SE PRESENTARON 4 INFORMES REFERENTES A LA REALIZACIÓN DE PROCEDIMIENTOS DE LICITACIÓN PÚBLICA FEDERAL E INVITACIÓN A CUANDO MENOS 3 PERSONAS, DE LOS CUALES SE FORMALIZARON 18 CONTRATOS DE OBRA PÚBLICA Y 5 CONTRATOS DE ADQUISICIONES.

ASÍ MISMO, SE INTEGRARON 43 EMPRESAS AL PADRÓN DE CONTRATISTAS, MISMAS QUE CUMPLIERON CON TODOS LOS REQUISITOS ADMINISTRATIVOS Y LEGALES PARA SU INSCRIPCIÓN.

Sistema Estatal de Evaluación Ficha Técnica para Evaluación de Indicadores de Proyectos y Procesos

Cierre Anual en el Cumplimiento de las Metas del Indicador

DATOS DEL PROGRAMA/PROYECTO/PROCESO

AÑO: 2015

Número y Nombre del Programa	53 - AGUA Y SANEAMIENTO PARA TODOS LOS SONORENSES		
Nombre del Proyecto o Proceso	REVISIÓN DE PRECIOS UNITARIOS DE CONCEPTOS NO PREVISTOS EN EL CATÁLOGO DE CONCEPTOS DEL CONTRATO.	Clave Programática	2111133Q8X5222230JP
Unidad Responsable	COMISIÓN ESTATAL DEL AGUA	Unidad Ejecutora	DIRECCIÓN GENERAL DE CONCURSOS, COSTOS Y CONTRATOS
Objetivo del Proceso o Proyecto	REVISAR LOS PRECIOS UNITARIOS DE CONCEPTOS NO PREVISTOS EN EL CATÁLOGO DE CONCEPTOS DEL CONTRATO CON LA NORMATIVIDAD APLICABLE		
Resultado Esperado	REVISAR PRECIOS UNITARIOS DE CONCEPTOS NO PREVISTOS EN EL CATÁLOGO DE CONCEPTOS DEL CONTRATO		

DATOS DEL INDICADOR

Nombre del indicador	REVISIÓN DE PRECIOS UNITARIOS DE CONCEPTOS NO PREVISTOS EN EL CATÁLOGO DE	Tipo	ESTRATÉGICO
Fórmula de cálculo	(PRECIOS REVISADOS/PRECIOS SOLICITADOS) * 100		
Interpretación	MIDE EL PORCENTAJE DE PRECIOS UNITARIOS REVISADOS RESPECTO A LAS SOLICITUDES DE REVISIÓN Y APROBACIÓN SOLICITADAS POR LAS UNIDADES EJECUTORAS		
Dimensión del indicador	IMPACTO		

AVANCE DEL INDICADOR

Variables	Unidad de medida				
PRECIOS SOLICITADOS	DOCUMENTO				
PRECIOS REVISADOS	DOCUMENTO				
Indicador	Unidad de medida	Meta anual	Modificación	Resultado	Semáforo
PRECIOS UNITARIOS	PORCENTAJE	3	0	3	

Criterios de semaforización

Aceptable (color verde): Cuando el cumplimiento de la meta del indicador alcance un cumplimiento de entre 80 y 100% respecto al valor programado

Con riesgo (color amarillo): Cuando el cumplimiento de la meta se ubique dentro del rango del 51 al 79% respecto al valor programado

Crítico (color rojo): Cuando el cumplimiento de la meta registre un avance de 50% o menos respecto al valor programado

EVALUACIÓN CUALITATIVA

CUMPLIMIENTO DEL INDICADOR: 100%. EN TOTAL SE GENERARON 3 DOCUMENTOS DE CATÁLOGO DE PRECIOS UNITARIOS, MISMOS QUE SE INTEGRARON Y DISTRIBUYERON DURANTE LOS TRIMESTRES 2, 3 Y 4, ENTRE LAS UNIDADES RESPONSABLES DE PROYECTOS DE INVERSIÓN DE LA CEA, ADEMÁS DE PROPORCIONARSE EN ARCHIVO DIGITAL, PARA LA REALIZACIÓN DE PRESUPUESTOS PARA LOS PROYECTOS EJECUTIVOS DE LAS DIVERSAS OBRAS HIDRÁULICAS PROGRAMADAS PARA EL EJERCICIO. TAMBIÉN SE ATENDIERON LAS SOLICITUDES DE VERIFICACIÓN DE PRECIOS EN OBRA EN PROCESO QUE FUERON SOLICITADOS POR LAS ÁREAS EJECUTORAS.

Sistema Estatal de Evaluación

Ficha Técnica para Evaluación de Indicadores de Proyectos y Procesos

Cierre Anual en el Cumplimiento de las Metas del Indicador

DATOS DEL PROGRAMA/PROYECTO/PROCESO

AÑO: 2015

Número y Nombre del Programa	53 AGUA Y SANEAMIENTO PARA TODOS LOS SONORENSES		
Nombre del Proyecto o Proceso	OCQ GESTIÓN ADMINISTRATIVA Y FINANCIERA DE LA COMISIÓN ESTATAL DEL AGUA	Clave Programática	2111133Q8X4222230CQ
Unidad Responsable	COMISIÓN ESTATAL DEL AGUA	Unidad Ejecutora	DIRECCIÓN GENERAL DE ADMINISTRACIÓN Y FINANZAS
Objetivo del Proceso o Proyecto	EJECUTAR Y CONTROLAR EL DESARROLLO EFICIENTE DE LOS MACROPROCESOS ASOCIADOS AL PROCESO DE GESTIÓN ADMINISTRATIVA Y FINANCIERA		
Resultado Esperado	TENER UNA EFICIENCIA EN LOS PROCESOS QUE SE DESARROLLAN		

DATOS DEL INDICADOR

Nombre del indicador	APOYO ADMINISTRATIVO	Tipo	GESTIÓN
Fórmula de cálculo	PROCESOS CONCLUIDOS / PROCESOS GESTIONADOS * 100		
Interpretación	MIDE EL CUMPLIMIENTO DE LOS PROCESOS QUE ESTÁN ESTABLECIDOS		
Dimensión del indicador	IMPACTO		

AVANCE DEL INDICADOR

Variables	Unidad de medida				
PROCESOS PROGRAMADOS	PROCESO				
PROCESOS CONCLUIDOS	PROCESO				
Indicador	Unidad de medida	Meta anual	Modificación	Resultado	Semáforo
APOYO ADMINISTRATIVO	PORCENTAJE	20	0	20	

Criterios de semaforización

Aceptable (color verde): Cuando el cumplimiento de la meta del indicador alcance un cumplimiento de entre 80 y 100% respecto al valor programado

Con riesgo (color amarillo): Cuando el cumplimiento de la meta se ubique dentro del rango del 51 al 79% respecto al valor programado

Crítico (color rojo): Cuando el cumplimiento de la meta registre un avance de 50% o menos respecto al valor programado

EVALUACIÓN CUALITATIVA

LOS PROCESOS SE REALIZARON DE FORMA CONTINUA CUMPLIÉNDOSE EN TIEMPO Y FORMA LO QUE FACILITÓ EL CUMPLIMIENTO AL 100% DE LAS METAS DEL INDICADOR. RESPECTO A LAS METAS FÍSICAS RELACIONADAS CON LAS QUE DE DA CUMPLIMIENTO, SE CUENTA CON UN INFORME DETALLADO DE LAS MISMAS PARA CADA UNO DE LOS TRIMESTRES DEL EJERCICIO 2015 QUE AVALAN EL CUMPLIMIENTO OPORTUNO DE LOS 5 PROCESOS QUE SE MENCIONAN A CONTINUACIÓN:

PROCESO 1: MEJORAR Y DESARROLLAR LOS RECURSOS HUMANOS

SE ELABORARON 4 REPORTES ANUALES RELACIONADOS CON ADMINISTRACIÓN DE LA NÓMINA Y ACCIONES PARA EL DESARROLLO ORGANIZACIONAL, QUE INCLUYERON UNA EVALUACIÓN DEL CLIMA LABORAL, ACTUALIZACIÓN DE ESTRUCTURAS ORGÁNICAS, EVALUACIÓN AL DESEMPEÑO DEL PERSONAL DE BASE Y ACTUALIZACIÓN DE DESCRIPCIONES DE PUESTO.

PROCESO 2: ADMINISTRACIÓN Y CONTROL DE RECURSOS MATERIALES: ADMINISTRACIÓN Y CONTROL DE RECURSOS MATERIALES, CONTROL DEL PARQUE VEHICULAR, CONTROL DEL SISTEMA DE ADMINISTRACIÓN DE ARCHIVOS, PROPORCIONAR MANTENIMIENTO Y SOPORTE TÉCNICO A LOS EQUIPOS DE CÓMPUTO, DE TECNOLOGÍA DE INFORMACIÓN Y DE COMUNICACIÓN DE LA ENTIDAD, PROPORCIONAR SOPORTE INFORMÁTICO A LAS UNIDADES ADMINISTRATIVAS Y ÓRGANOS DESCONCENTRADOS, DESARROLLAR NUEVAS APLICACIONES, SISTEMA DE INFORMACIÓN Y PORTAL WEB PARA INCREMENTAR LA EFICIENCIA OPERATIVA, ADMINISTRATIVA Y COMERCIAL DE LA ENTIDAD.

PROCESO 3: ADMINISTRACIÓN Y CONTROL DE RECURSOS FINANCIEROS: RENDICIÓN DE CUENTAS ANTE LA JUNTA DE GOBIERNO DE LA ENTIDAD, SEGUIMIENTO Y CONTROL DEL EJERCICIO DE LOS RECURSOS POR UNIDAD ADMINISTRATIVA, REALIZACIÓN DE REUNIONES DE TRABAJO CON EL PERSONAL DE LOS ORGANISMOS OPERADORES DE CANANEA Y GUAYMAS PARA PLANEAR, EVALUAR, ORGANIZAR Y DESARROLLAR LOS PROCESOS ADMINISTRATIVOS Y CONTABLES DE FORMA EFECTIVA.

PROCESO 4: ASUNTOS JURÍDICOS: SEGUIMIENTO Y ACTUALIZACIÓN DEL PORTAL DE TRANSPARENCIA DE LA ENTIDAD, CONTROL Y ADMINISTRACIÓN DEL SISTEMA DE INFORMACIÓN DE ACCIONES DE GOBIERNO (SIR Y SEVI), SEGUIMIENTO Y ACTUALIZACIÓN DE LOS INDICADORES DEL SIEGESON, ATENDER Y DAR SEGUIMIENTO A LAS OBSERVACIONES DE LAS AUDITORÍAS NOTIFICADAS POR CUALQUIER ÓRGANO FISCALIZADOR, ASESORÍA Y APOYO JURÍDICO, ELABORACIÓN Y REVISIÓN DE CONTRATOS, ASESORÍA Y APOYO JURÍDICO A LOS DISTINTOS ORGANISMOS OPERADORES DE AGUA POTABLE.

PROCESO 5: ÓRGANO DE CONTROL Y DESARROLLO ADMINISTRATIVO: EVALUAR EL PORTAL DE TRANSPARENCIA DE LA ENTIDAD, VERIFICACIÓN AL CUMPLIMIENTO DE CONTRATOS, REALIZAR AUDITORÍAS DIRECTAS Y DAR SEGUIMIENTO A LAS OBSERVACIONES.

Sistema Estatal de Evaluación Ficha Técnica para Evaluación de Indicadores de Proyectos y Procesos

Cierre Anual en el Cumplimiento de las Metas del Indicador

DATOS DEL PROGRAMA/PROYECTO/PROCESO

AÑO: 2015

Número y Nombre del Programa	53 AGUA Y SANEAMIENTO PARA TODOS LOS SONORENSES		
Nombre del Proyecto o Proceso	OCQ GESTIÓN ADMINISTRATIVA Y FINANCIERA DE LA COMISIÓN ESTATAL DEL AGUA	Clave Programática	2111133Q8X4222230CQ
Unidad Responsable	COMISIÓN ESTATAL DEL AGUA	Unidad Ejecutora	DIRECCIÓN GENERAL DE ADMINISTRACIÓN Y FINANZAS
Objetivo del Proceso o Proyecto	EJECUTAR Y CONTROLAR EL DESARROLLO EFICIENTE DE LOS PROCESOS ASOCIADOS AL MACROPROCESO DE GESTIÓN ADMINISTRATIVA Y FINANCIERA		
Resultado Esperado	CUMPLIR AL 100% CON LA GESTIÓN DE RECURSOS PARA LA OPERACIÓN DE LOS ORGANISMOS OPERADORES DE AGUA POTABLE Y ALCANTARILADO		

DATOS DEL INDICADOR

Nombre del indicador	APOYO ECONOMICO A ORGANISMOS OPERADORES	Tipo	DE GESTIÓN
Fórmula de cálculo	(APOYOS RECIBIOS / APOYOS GESTIONADOS)*100		
Interpretación	MIDE EL INDICE DE CUMPLIMIENTO DE LA GESTIÓN DE APOYO PARA LOS ORGANISMOS OPERADORES		
Dimensión del indicador	EFICIENCIA		

AVANCE DEL INDICADOR

Variables	Unidad de medida				
APOYOS RECIBIDOS	GESTIÓN				
APOYOS GESTIONADOS	GESTIÓN				
Indicador	Unidad de medida	Meta anual	Modificación	Resultado	Semáforo
APOYO ECONÓMICO	PORCENTAJE	12	0	12	

Criterios de semaforización

Aceptable (color verde): Cuando el cumplimiento de la meta del indicador alcance un cumplimiento de entre 80 y 100% respecto al valor programado

Con riesgo (color amarillo): Cuando el cumplimiento de la meta se ubique dentro del rango del 51 al 79% respecto al valor programado

Crítico (color rojo): Cuando el cumplimiento de la meta registre un avance de 50% o menos respecto al valor programado

EVALUACIÓN CUALITATIVA

DURANTE EL EJERCICIO 2015 SE GESTIONARON APOYOS DE FORMA MENSUAL, 12 EN TOTAL DURANTE 2015, LOS SUBSIDIOS PROGRAMADOS PARA LOS ORGANISMOS OPERADORES DE GUAYMAS-EMPALME-SAN CARLOS-VICAM ANTE LA INSTANCIA CORRESPONDIENTE, ALCANZANDO UN 100% DE CUMPLIMIENTO EN LAS METAS DEL INDICADOR. PARA CONTINUAR CON ACTIVIDADES INDISPENSABLES PARA LA PRESTACIÓN DEL SERVICIO DE AGUA POTABLE. SE EJECUTARON PERÍODICAMENTE LAS SIGUIENTES ACCIONES:

ACCIÓN	UNIDAD DE MEDIDA	GUAYMAS	EMPALME	SAN CARLOS	TOTAL
ANÁLISIS DE MONITOREO DEL CLORO RESIDUAL EN LA RED DE AGUA POTABLE	MONITOREO	1639	192	66	1897
CONTINUIDAD DE MICRO MEDICIÓN PARA SERVICIOS DOMÉSTICOS Y COMERCIALES	MEDIDOR INSTALADO	293	291	223	807
CONTINUIDAD EN ACTUALIZACIÓN DEL PADRÓN DE USUARIOS	CONTRATO	483	285	0	768

ANÁLISIS DE MONITOREO DE CLORO RESIDUAL SE REALIZA EN COORDINACIÓN CON LA UNIDAD DE CONTROL SANITARIO DE LA SECRETARÍA DE SALUD PÚBLICA, EFECTUÁNDOSE UN TOTAL DE 1897 MONITOREOS EN DISTINTOS PUNTOS DE LAS LOCALIDADES DE GUAYMAS, EMPALME Y SAN CARLOS.

EN LOS SISTEMAS DE MEDICIÓN A LOS USUARIOS DOMÉSTICOS Y COMERCIALES SE CONTINUO LA INSTALACIÓN DE MICROMEDIDORES Y LA ACTIVACIÓN DE LOS SERVICIOS QUE SE REQUIRIERON DENTRO DEL SISTEMA DE ADMINISTRACIÓN COMERCIAL, CON UN TOTAL DE 807 MICROMEDIDORES INSTALADOS EN GUAYMAS, EMPALME Y SAN CARLOS.

SE REALIZARON DURANTE EL 2015 UN TOTAL DE 768 NUEVOS CONTRATOS DE SERVICIO DE AGUA POTABLE Y DRENAJE DOMÉSTICO Y COMERCIAL.

C.P. JUAN CARLOS ENCINAS IBARRA
DIRECTOR GENERAL DE ADMINISTRACION Y

ING. SERGIO AVILA CECEÑA
VOCAL EJECUTIVO DE LA CEA

**Sistema Estatal de Evaluación
Gastos por proyectos de Inversión
COMISION ESTATAL DEL AGUA
al 31 de Diciembre de 2015
(pesos)**

CPCA-III-14

CUENTA PÚBLICA 2015

GASTO DE INVERSION EJERCIDO: 2015

NOMBRE DEL PROYECTO	MONTO EROGADO	*
C-00096/0003 INFRAESTRUCTURA DE AGUA POTABLE PARA EL ESTADO DE SONORA "NOGALES AGUA 24 HORAS" (REHABILITACIÓN DE REBOMBEO)	8,889,105	RECURSO FEDERAL
C-00096/0007 INFRAESTRUCTURA DE AGUA POTABLE PARA EL ESTADO DE SONORA "NACAZARI AGUA 24 HORAS" (REHABILITACIÓN DE LÍNEA DE CONDUCCIÓN DE PRESA EL HUACAL A GALERÍA FILTRANTE)	4,609,852	RECURSO FEDERAL
C-00096/0001 INFRAESTRUCTURA DE AGUA POTABLE PARA EL ESTADO DE SONORA "OBRAS DE DRENAJE SANITARIO EN PUERTO PEÑASCO" (AMPLIACIÓN DE COLECTOR DE 36" POR LA AVE. 53 DESDE CJON. JUAN ALDAMA HASTA BLVD. LÓPEZ PITILLO)	10,681,630	RECURSO FEDERAL
C-00096/0005 INFRAESTRUCTURA DE AGUA POTABLE PARA EL ESTADO DE SONORA "NOGALES AGUA 24 HORAS" (REHABILITACIÓN DE 3 POZOS EN CAPTACIÓN SANTA BARBARA Y MASCAREÑAS)	858,697	RECURSO FEDERAL
C-00096/0006 INFRAESTRUCTURA DE AGUA POTABLE PARA EL ESTADO DE SONORA "NOGALES AGUA 24 HORAS" (EQUIPAMIENTO DE 3 POZOS EN CAPTACIÓN SANTA BARBARA Y MASCAREÑAS)	2,166,868	RECURSO FEDERAL
C-00096/0004 INFRAESTRUCTURA DE AGUA POTABLE PARA EL ESTADO DE SONORA "NOGALES AGUA 24 HORAS" (EQUIPAMIENTO ELECTROMECÁNICO PARA OPTIMIZACIÓN DE SISTEMAS)	721,209	RECURSO FEDERAL
C-00096/0002 INFRAESTRUCTURA DE AGUA POTABLE PARA EL ESTADO DE SONORA "OBRAS DE DRENAJE SANITARIO EN PUERTO PEÑASCO" (AMPLIACIÓN DE RED DE DRENAJE EN VARIAS CALLES COL. NUEVA ESPERANZA)	2,979,828	RECURSO FEDERAL
C-00096/0009 INFRAESTRUCTURA DE AGUA POTABLE PARA EL ESTADO DE SONORA "NACAZARI AGUA 24 HORAS" (PERFORACIÓN DE POZO PROFUNDO)	1,106,412	RECURSO FEDERAL
C-00096/0008 INFRAESTRUCTURA DE AGUA POTABLE PARA EL ESTADO DE SONORA "OBRAS DE DRENAJE SANITARIO EN PUERTO PEÑASCO" (EQUIPAMIENTO ELECTROMECÁNICO A POZO 3 EN ZONA DE CAPTACIÓN AGUA ZARCA)	1,292,286	RECURSO FEDERAL
C-00096/0010 INFRAESTRUCTURA DE AGUA POTABLE PARA EL ESTADO DE SONORA "NACAZARI AGUA 24 HORAS" (REHABILITACIÓN DE DRENAJE SANITARIO)	4,943,496	RECURSO FEDERAL
C-00096/0011 INFRAESTRUCTURA DE AGUA POTABLE PARA EL ESTADO DE SONORA "NACAZARI AGUA 24 HORAS" (REHABILITACIÓN DE AGUA POTABLE)	2,855,243	RECURSO FEDERAL
C-00096/0013 "NOGALES AGUA 24 HRS." (REHABILITACION DE REBOMBEO NOMENAY) SARIC EN NOGALES	1,508,714	RECURSO FEDERAL
C-00096/16 "NOGALES AGUA 24 HRS." (REUBICACION DE LINEA DE AGUA POTABLE DE 12" DE TANQUE COAHUILA 1 A CALLE DE LOS LOBOS	671,109	RECURSO FEDERAL
C-00096/0015 "NOGALES AGUA 24 HRS." (REUBICACION DE LINEA DE AGUA POTABLE DE 10" DE TANQUE TORREON A TANQUE COAHUILA 1)	330,874	RECURSO FEDERAL
C-00096/0018 "NOGALES AGUA 24 HRS." (REUBICACION DE LINEA DE CONDUCCION DE 18" (TRAMO CALLE SIERRA MADRE OCCIDENTAL))	1,457,860	RECURSO FEDERAL
C-00096/0012 "NOGALES AGUA 24 HRS." (REHABILITACION DE REBOMBEO NOMENAY)	1,773,948	RECURSO FEDERAL
C-00096/0017 "NOGALES AGUA 24 HRS." (SUMINISTRO E INSTALACION DE MACROMEDIDORES EN DIFERENTES CAPTACIONES DE LA UIDAD DE NOGALES)	252,417	RECURSO FEDERAL
C-00096/0014 "NOGALES AGUA 24 HRS." (CONSTRUCCION DE CARCAMO DE BOMBEO DE AGUA POTABLE LAS MALVINAS)	2,995,093	RECURSO FEDERAL
C-00106/0001 PROGRAMA AGUA LIMPIA 2015 PROTECCION A FTES. ABASTECIMIENTO MEDIANTE CERCOS DE PROTECCION EN LOC. VARIAS, MPIO. VARIOS S/OF.OM-NC-15-191 07/OCT/15	1,051,253	RECURSO CONVENIDOS
C-00106/0001 PROGRAMA AGUA LIMPIA 2015 SUMINISTRO DE PRODUCTOS QUIMICOS, EN LOC. VARIAS, MPIO. VARIOS S/OF.OM-NC-15-191 07/OCT/15	1,326,736	RECURSO CONVENIDOS

**Sistema Estatal de Evaluación
Gastos por proyectos de Inversión
COMISION ESTATAL DEL AGUA
al 31 de Diciembre de 2015
(pesos)**

CPCA-III-14

CUENTA PÚBLICA 2015

GASTO DE INVERSION EJERCIDO: 2015		
NOMBRE DEL PROYECTO	MONTO EROGADO	*
C-00100/05 CEA-UNISON-01/2015 ESTUDIO BASICO Y ANTEPROYECTO PARA LA CONSTRUCCION DE OBRAS DE INFILTRACION PARA LA RECARGA DEL ACUIFERO MESA DEL SERI LA VICTORIA Y FORTALECIMIENTO DEL COMITÉ TECNICO DE AGUAS SUBTERRANEAS DEL ACUIFERO MESA DEL SERI-LA VICTORIA EN LOC. VARIAS, MPIO. HERMOSILLO, SON.	210,000	RECURSO CONVENIDOS
C-0100/003 FORTALECIMIENTO DE LA GERENCIA OPERATIVA DEL COMITE DE PLAYAS LIMPIAS DE PTO. PEÑASCO EN LOC. PUERTO PEÑASCO, MPIO. PTO. PÑCO. SON.	209,927	RECURSO FEDERAL
C-0100/001 CEA-UNISON-02/2015 ACTUALIZACION DEL CENSO Y PIEZOMETRIA DE LOS APROVECHAMIENTOS DE AGUA BUTERRRANA EN EL ACUIFERO SAN MIGUEL DE HORCASITAS Y FORTALECINIENIENTO DEL COMITÉ TECNICO DE AGUAS SUBTERRANEAS DEL ACUIFERO SAN MIGUEL DE HORCASITAS	100,000	RECURSO CONVENIDOS
C-0100/009 CEA-UNISON-03/2015 ACTUALIZACION DEL CENSO Y PIEZOMETRIA DE LOS APROVECHAMIENTOS DE AGUA SUBTERRANA EN EL ACUIFERO RIO ZANJON Y FORTALECIMIENTO DE LA GERENCIA OPERATIVA DEL COMITE DE AGUAS SUBTERRANEAS DEL ACUIFERO ZANJON EN LOC. VARIAS, MPIO. VARIOS. SON.	210,000	RECURSO CONVENIDOS
C-0100/004 CEA-UNISON-04/2015 ESTUDIO BASICO Y ANTEPROYECTO PARA LA CONSTRUCCION DE OBRAS DE INFILTRACION PARA LA RECARGA DEL ACUIFERO SAN JOSE DE GUAYMAS Y FORTALECIMIENTO DEL COMITÉ TECNICO DE AGUAS SUBTERRANEAS DEL ACUIFERO SAN JOSE DE GUAYMAS EN LOC. VARIAS, MPIO. VARIOS. SON.	209,982	RECURSO CONVENIDOS
C-0100/008 CEA-UNISON-06/2015 EVALUACION DE LA CALIDAD TOXICOLOGICA DEL AGUA SUMINISTRADA A LA CIUDAD DE HERMOSILLO Y FORTALECIMIENTO DE LA GERENCIA OPERATIVA DEL CONSEJO DE CUENCA DEL ALTO NOROESTE EN LOC. VARIAS, MPIO. VARIOS. SON.	630,000	RECURSO CONVENIDOS
C-0100/002 CEA-UNISON-05/2015 ESTUDIO BASICO Y ANTEPROYECTO PARA LA CONSTRUCCION DE OBRAS DE INFILTRACION PARA LA RECARGA DE LA CUENCA DEL RIO CONCEPCION Y FORTALECIMIENTO DE LA GERENCIA OPERATIVA DE LA COMISION DE CUENCA DEL RIO CONCEPCION EN LOC. VARIAS, MPIO. VARIOS, SON.	210,000	RECURSO CONVENIDOS
C-00100/05 CEA-UNISON-07/2015 EVALUACION DE RIESGOS A LA SALUD PRODUCIDA POR EXPOSICION A TOXICOS DE LA POBLACION DE LA DE CIUDAD OBREGON Y FORTALECIMIENTO DE LA GERENCIA OPERATIVA DEL CONSEJO DE CUENCA DE LOS RIOS YAQUI-MATAPE EN LOC. VARIAS, MPIO. VARIOS, SON.	619,993	RECURSO CONVENIDOS
C-0100/007 CEA-H. AYTO ALAMOS -01/2015 PLAN OPERATIVO DE INUNDACIONES Y SEQUIAS DE LA CD. DE LAMOS, SON. Y FORTALECIMIENTO DE LA GERENCIA OPERATIVA DEL CONSEJO DE CUENCA DEL RIOS MAYO EN LOC. VARIAS, MPIO. VARIOS, SON.	620,000	RECURSO CONVENIDOS

* Se deberán informar cuando todas las fuentes del recurso.
Ya sean obras con Recurso Federal, Recurso Estatal e Ingresos Propios del ente Público.

C.P. JUAN CARLOS ENCINAS IBARRA
DIRECTOR GENERAL DE ADMINISTRACION Y
FINANZAS

ING. SERGIO AVILA CECEÑA
VOCAL EJECUTIVO DE LA CEA

MATRIZ DE INDICADORES DE RESULTADOS 2015

Dependencia y/o Entidad:
Nombre del Programa:
Eje de Desarrollo del PED:
Estrategia Sectorial del PED:
Objetivo Estratégico Sectorial del PED:
Beneficiarios ó Área de enfoque:

NADA QUE INFORMAR EN
ESTE APARTADO

MATRIZ DE INDICADORES 2015

RESUMEN NARRATIVO					INDICADORES			
FIN					INDICADOR	FÓRMULA		FRECUENCIA
FIN								
Linea base (Año):		Meta anual (2015):		Cierre:	Tipo de indicador:	Dimensión del indicador:		Unidad de medida:
Unidad Responsable encargada de reportar el indicador:					Medios de verificación y fuentes de información:		Numerador:	
							Denominador:	
PROPÓSITO								
Linea base (Año):		Meta anual (2015):		Cierre:	Tipo de indicador:	Dimensión del indicador:		Unidad de medida:
Unidad Responsable encargada de reportar el indicador:					Medios de verificación y fuentes de información:		Supuesto P - F	
COMPONENTE 1								
Linea base (Año):		Meta anual (2015):		Cierre:	Tipo de indicador:	Dimensión del indicador:		Unidad de medida:
Unidad Responsable encargada de reportar el indicador:					Medios de verificación y fuentes de información:		Supuesto C - P	
COMPONENTE 2								
Linea base (Año):		Meta anual (2015):		Cierre:	Tipo de indicador:	Dimensión del indicador:		Unidad de medida:
Unidad Responsable encargada de reportar el indicador:					Medios de verificación y fuentes de información:		Supuesto C - P	

Dependencia y/o Entidad:
Nombre del Programa:
Beneficiarios ó Área de enfoque:

NADA QUE INFORMAR EN ESTE APARTADO

MATRIZ DE INDICADORES 2015									
RESUMEN NARRATIVO					INDICADORES				
					INDICADOR	FÓRMULA		FRECUENCIA	
COMPONENTE 1									
A1 C1									
Linea base (Año):					Tipo de indicador:		Numerador:		Unidad de medida:
Meta anual (2015):					Dimensión del indicador:		Denominador:		
Cierre:									
Unidad Responsable encargada de reportar el indicador:					Medios de verificación y fuentes de información:		Supuesto A - C		
A2 C1					Formulación de Proyectos Ejecutivos				
Linea base (Año):					Tipo de indicador:		Numerador:		Unidad de medida:
Meta anual (2015):					Dimensión del indicador:		Denominador:		
Cierre:									
Unidad Responsable encargada de reportar el indicador:					Medios de verificación y fuentes de información:		Supuesto A - C		
A3 C1									
Linea base (Año):					Tipo de indicador:		Numerador:		Unidad de medida:
Meta anual (2015):					Dimensión del indicador:		Denominador:		
Cierre:									
Unidad Responsable encargada de reportar el indicador:					Medios de verificación y fuentes de información:		Supuesto A - C		
A4 C1									
Linea base (Año):					Tipo de indicador:		Numerador:		Unidad de medida:
Meta anual (2015):					Dimensión del indicador:		Denominador:		
Cierre:									
Unidad Responsable encargada de reportar el indicador:					Medios de verificación y fuentes de información:		Supuesto A - C		

Sistema Estatal de Evaluación
Relección de cuentas Bancarias Productivas Específicas
Comision Estatal del Agua
del 1 de Enero al 31 de Diciembre de 2015
(pesos)

CPCA-IV-16

CUENTA PÚBLICA 2015

	Fondo, Programa o Convenio	Datos de la Cuenta Bancaria	
		Institución Bancaria	Número de Cuenta
1	GERENCIA RIO CONCEPCION	BBVA BANCOMER	0173909646
2	COTAS SAN MIGUEL DE HORCASITAS	BBVA BANCOMER	0193954749
3	PLAYAS LIMPIAS	BBVA BANCOMER	0195646774
4	GERENCIA OPERATIVA CUENCA RIO MAYO	BBVA BANCOMER	0198887632
5	GERENCIA OPERATIVA CUENCA RIO YAQUI-MATAPE	BBVA BANCOMER	0198887853
6	GERENCIA OPERATIVA CUENCA ALTO NOROESTE	BBVA BANCOMER	0198887985
7	(COTAS) COMITÉ TECNICO RIO ZANJON	BBVA BANCOMER	0198888124
8	(COTAS) COMITÉ TECNICO RIO SAN JOSE DE GUAYMAS	BBVA BANCOMER	0198888248
9	(COTAS) COMITÉ TECNICO MESA SERI VICTORIA	BBVA BANCOMER	0198888329
10	AGUA LIMPIA 2015	BBVA BANCOMER	0199122788
11	PTO. PÑSCO, NOG, NCZ. R-23 CONT.ECON. INVER.	BBVA BANCOMER	0199425748
12	NACUZARI 24 HRS. R-23 CONT.ECON. INVER.	BBVA BANCOMER	0199425624

C.P. JUAN CARLOS ENCINAS IBARRA
DIRECTOR GENERAL DE ADMINISTRACION Y
FINANZAS

ING. SERGIO AVILA CECEÑA
VOCAL EJECUTIVO DE LA CEA

Sistema Estatal de Evaluación
Relección de Bienes que Componen su Patrimonio
Ente Comision Estatal del Agua
del 1 de Enero al 31 de Diciembre de 2015
(pesos)

CPCA-IV-17

CUENTA PÚBLICA 2015

Código		Descripción del Bien	Valor <u>HISTORICO</u>
1	CEA/HMO/AF/HMO/COMP/0276	COMUTADORA LANIX BRAIN 2900 PENTIUM 4 2.266 GHZ 256 MB EN RAM, DISCO DURO 70 GB NUM. SERIE: 00406156666	10,617
2	CEA/HMO/FOOSI/HMO/COMP/0219	COMPUTADORA LANIX TITAN PENTIUM 4 A 3.2 GHZ, 1024 MB DE MEMORIA, 80 GB DISCO DURO, UNIDAD CD RW, WINDOWS XP PRO NUM. SERIE: 00409167571 MONITOR L	15,922
3	CEA/HMO/IH/HMO/COMP/0221	COMPUTADORA LANIX TITAN PENTIUM 4 A 3.2 GHZ, 1024 MB DE MEMORIA, 80 GB DISCO DURO, UNIDAD CD RW, WINDOWS XP PRO NUM. SERIE: 00409167570 MONITOR LA	15,922
4	CEA/HMO/AF/HMO/COMP/0273	COMPUTADORA HP COMPAQ PROC. 2.8 GHZ. D.D 40 GB, MEMORIA RAM 256 N/SMXD4310414	10,775
5	CEA/HMO/AF/HMO/COMP/0304	IMPRESORA LASER JET 1300N N/S CNBJD72606	3,849
6	CEA/HMO/AF/HMO/COMP/0306	IMPRESORA HP DESKJET 6540 N/S MY4792R1GR	1,310
7	CEA/HMO/AF/HMO/COMP/0237	SCANNER HP MOD. SCANJET 4070 NUM. SERIE:CN4BHAL0H2	1,528
8	CEA/HMO/AF/HMO/COMP/0286	CPU LANIX P. 4, PROC.3.2 D.D.80GB RAM 512 S/N: 00508225288	9,370
9	CEA/HMO/IH/HMO/COMP/0291	CPU LANIX P.4 D.D 80 PROC. 3.2 RAM 512 S/N: 005082225293	9,370
10	CEA/HMO/AF/HMO/COMP/0314	IMPRESORA LASER XEROX PHASER 3450DN NEGRO SN: PMY049037	8,111
11	CEA/HMO/AF/HMO/COMP/0692	SERVIDOR DE DOMINIO HP PROLIANT DL140 G2 PROC. INTEL XEON A 3.4GHZ. S/N: MX2524008N	31,185
12	CEA/HMO/AF/HMO/COMP/0693	SERVIDOR DE CORREO HP PROLIANT DL380 G4 PROC. INTEL XEON DP A 3.6 GHZ. S/N: USX53300G7	61,380
13	CEA/HMO/AF/HMO/COMP/0694	SITE	24,742
14	CEA/HMO/IHU/HMO/COMP/0383	COMPUTADORA DE ESCRITORIO MARCA HP COMPAC MODELO DC5700, NO DE SERIE: 3CR822183P MONITOR DE 19 " MARCA HP LCD NO DE SERIE: CNC8110BH5	11,750
15	CEA/HMO/DFIN/HMO/COMP/0370	COMPUTADORA DE ESCRITORIO MARCA HP BUSSINES MOD. DC5700 SERIE: CPU: MXJ7460BXP	11,915
16	CEA/HMO/AF/HMO/COMP/0241	RELOJ ACCESO COMPUTARIZADO MOD. HP1000, PARA 50 USUARIOS, COMUNICACIÓN RS232, INCLUYE UNA LECTORA POR MEDIO DE LA MANO, 1 SOFTWARE RINOTIME 2000, REPORTES DE CHECADAS, FALTAS, COMISIONES E INCIDENCIAS, 2 LICENCIA RINOTIME 2000, 1 INSTALACION DE RELOJ HAN	19,778
17	CEA/HMO/AF/HMO/COMP/0356	IMPRESORA HP 9800 SERIE: NY59Q11122	4,800
18	CEA/HMO/VOCE/HMO/COMP/0336	COMPUTADORA DE ESCRITORIO PENTIUM IV CPU: 2UA63200TX, MONITOR: CNC627Q55P, TECLADO: B93CBOAVBT9221, MOUSE	17,390
19	CEA/HMO/AF/HMO/COMP/0698	ANTENA DE TRANSMISIÓN CLASE MAESTRO /AP Y CLASE CLIENTE	24,480
20	CEA/HMO/AF/HMO/COMP/0697	PROCESADOR XEON DE 3.6 GHZ A 800 MHZ	12,490
21	CEA/HMO/DFIN/HMO/COMP/0339	PROCESADOR XEON DE 3.4 GHZ A 800 MHZ	10,520
22	CEA/HMO/AF/HMO/COMP/0699	NOTEBOOK HP COMPAQ 6710B CORE2DUP DISCO DURO RED INALAMBICA NO SERIE: CNU73922Z3	13,690
23	CEA/HMO/AF/HMO/COMP/0685	COMPUTADORA DE ESCRITORIO MARCA HP BUSSINES MOD. DC5700 SERIE: CPU: MXJ7460BYD	11,915
24	CEA/HMO/AF/HMO/COMP/0695	SERVIDOR HP PROLIANT DL140 G3CON UN PROCESADOR INTEL XWON DUAL CORE	38,839
25	CEA/HMO/AF/HMO/COMP/0696	SERVIDOR HP PROLIANT DL380 G5 DOS PROCESADORES INTEL XEON DUAL CORE	66,328
26	CEA/HMO/AF/HMO/COMP/0389	COMPUTADORA DE ESCRITORIO MARCA HP COMPAC MODELO DC5700, NO DE SERIE: 3CR82218L5 MONITOR DE 19 " MARCA HP LCD NO DE SERIE: CNC8110BH4	11,750
27	CEA/HMO/AF/HMO/COMP/0392	COMPUTADORA DE ESCRITORIO MARCA HP COMPAC MODELO DC5700, NO DE SERIE: 3CR8221895	8,760
28	CEA/HMO/AF/HMO/COMP/0393	MONITOR DE 19 " MARCA HP LCD NO DE SERIE: CNC8110BJ5	2,990
29	CEA/HMO/DFIN/HMO/COMP/0513	SONY BLUE RAY BDP-S360 SERIE: S0110388017	3,521
30	CEA/HMO/AF/HMO/COMP/0508	HP SCANJET 5590 2400 DPI SERIE: SCN9A8VHO9F	6,810
31	CEA/HMO/AF/HMO/COMP/0605	HP 8100 ELT CI3 550 500 GB 3 GB WIN 7 HP LCD 20" SERIE: SMXL0501SJK	12,969
32	CEA/HMO/IH/HMO/COMP/0527	IMPRESORA HP BUSSINES K8600 SERIE: TH87S220NQ	4,590

Código		Descripción del Bien	Valor <u>HISTORICO</u>
33	CEA/HMO/AF/HMO/COMP/0627	HP 8100 ELT CI3 550 500 GB 3 GB WIN 7 HP LCD 20" SERIE: SMXL05027K9 MONITOR: SCN40410RW9	12,969
34	CEA/HMO/AF/HMO/COMP/0633	HP 8100 ELT CI3 550 500 GB 3 GB WIN 7 HP LCD 20" SERIE: SMXL0501SJ6 MONITOR: SCN40410RWD	12,969
35	CEA/HMO/AF/HMO/COMP/0686	HP 8100 ELT CI3 550 500 GB 3 GB WIN 7 HP LCD 20" SERIE: MXL0501SJL	12,969
36	CEA/HMO/DFI/HMO/COMP/0587	LAPTOP TOSHIBA C640-SP4019M CI3 SERIE: 9A423A01Q	10,635
37	CEA/HMO/DFI/HMO/COMP/0588	LAPTOP TOSHIBA C640-SP4019M CI3 SERIE:	10,635
38	CEA/HMO/IH/HMO/COMP/0203	LANIX BRAIN 2900 P4 2.8 GHZ, 512 MB, 80 GB, DVD/CDRW T. FAX, WIN XP, OPEN OFFICE, NUM. SERIE: 00403141134 MONITOR 17" MODELO LN700S TECLADO NUM. SERIE: C0312005870	11,993
39	CEA/HMO/AF/HMO/COMP/0591	LAPTOP TOSHIBA C640-SP4019M CI3 SERIE: 9A421476Q	10,635
40	CEA/HMO/AF/HMO/COMP/0612	HP OFFICEJET PRO 8500 A CN077AM04M	3,147
41	CEA/HMO/AF/HMO/COMP/0621	HP OFFICEJET PRO 8500 A CNC7BAM00Q	3,147
42	CEA/HMO/AF/HMO/COMP/0594	HP TSMART 310-1020LA SERIE: MXX1230GX4	14,600
43	CEA/HMO/DFIN/HMO/COMP/0592	HP PAVILON DV6-3187LA SERIE: S0130105645	15,050
44	CEA/HMO/DFNI/HMO/COMP/0593	STEREN BAF-510 SISTEMA DE SONIDO PORTATIL	8,816
45	CEA/HMO/DFI/HMO/COMP/0609	HP OFFICEJET PRO 8000 CB092A SERIE: SCN0AJ3Q08N	1,348
46	CEA/HMO/IHU/HMO/COMP/0529	COMPUTADORA DE ESCRITORIO MARCA HP DC7900 CORE2DUO E8400. NUM DE SERIE: MXJ85101V6; MONITOR: CNC8520VQ4	18,390
47	CEA/HMO/AF/HMO/COMP/0614	NOTEBOOK VAIO EA35 NEGRA S0130105645	12,955
48	CEA/HMO/AF/HMO/COMP/0610	HP TSMART 310-1010LA W7 HOME PREMIUM 4CS04109OP	12,909
49	CEA/HMO/AF/HMO/COMP/0371	MONITOR: MARCA VIEWSONIC	2,150
50	CEA/HMO/AF/HMO/COMP/0611	HP TSMART 310-1010LA W7 HOME PREMIUM 4CS041097S	12,909
51	CEA/HMO/AF/HMO/COMP/0662	TOSHIBA C640-SP4019M CI3 2 GB DVDSM 14" W7 PRO S1B441747Q	10,635
52	CEA/HMO/AF/HMO/COMP/0663	TOSHIBA C640-SP4019M CI3 2 GB DVDSM 14" W7 PRO S1B440015Q	10,635
53	CEA/HMO/AF/HMO/COMP/0659	HP OFFICEJET PRO 8500A A910 CNO8IAK1J9	3,147
54	CEA/HMO/AF/HMO/COMP/0664	HP OFFICEJET PRO 8500A A910 CN12HBK07C	3,147
55	CEA/HMO/AF/HMO/COMP/0661	EPSON POWERLITE S10+2600 LUMEN	6,573
56	CEA/HMO/AF/HMO/COMP/0656	HP 8100 ELT CI3 550 500 GB 3 GB DVDRW 22 EN 1 WIN7 HP LCD DE 20" SERIE: MXL110QV1	12,909
57	CEA/HMO/AF/HMO/COMP/0682	HP 8100 ELT CI3 550 500 GB 3 GB DVDRW 22 EN 1 WIN7 HP LCD DE 20" MXL1110QTZ	12,909
58	CEA/HMO/AF/HMO/COMP/0657	HP 8100 ELT CI3 550 500 GB 3 GB DVDRW 22 EN 1 WIN7 HP LCD DE 20" SERIE: SMXL1110QS0	12,909
59	CEA/HMO/AF/HMO/COMP/	PC HP 8200 ELITE SMALL SMXL11911DS	13,443
60	CEA/HMO/AF/HMO/COMP/0647	IMPRESORA HP LASERJET P1606DN SERIE: VNB3D79602	3,553
61	CEA/HMO/AF/HMO/COMP/0648	IMPRESORA HP LASERJET P1606DN VNB3D79603	3,553
62	CEA/HMO/IH/HMO/COMP/0253	NOBREACK SOLA BASIC MICRO SR480 C/REG NUM. SERIE: E06F02271	1,208
63	CEA/HMO/AF/HMO/COMP/0681	OFFICEJET PRO 8000 35/34 SERIE: CN1613Q96Z	1,724
64	CEA/HMO/IH/HMO/COMP/0255	NOBREACK SOLA BASIC MICRO SR480 C/REG NUM. SERIE:	1,208
65	CEA/HMO/IDFIN/HMO/COMP/0398	IMPRESORA LASER MONOCROMATICA MARCA HP MODELO LASERJET 4250N NO DE SERIE: CNDX308005	9,290
66	CEA/HMO/IDFIN/HMO/COMP/0399	IMPRESORA LASER MONOCROMATICA MARCA HP MODELO LASERJET 4250N NO DE SERIE: CNDX308005	9,290
67	CEA/HMO/IH/HMO/COMP/0256	NOBREACK SOLA BASIC MICRO SR480 C/REG NUM. SERIE:	1,208
68	CEA/HMO/DFI/HMO/COMP/0566	2 SERVIDORES HP (77,887.50 C/U)	155,775
69	CEA/HMO/DFIN/HMO/COMP/0416	GRABADORA DE DISCO COMPACTO SERIE MY50QBRSPZ, MOD 7500	2,869
70	CEA/HMO/IH/HMO/COMP/0216	COMPUTADORA LANIX TITAN PENTIUM 4 A 3.2 GHZ, 1024 MB DE MEMORIA, 80 GB DISCO DURO, UNIDAD CD RW, T. RED, WINDOWS XP PRO NUM. SERIE: 00408165557 MONITOR LANI	15,922
71	CEA/HMO/DFIN/HMO/COMP/0279	COMPUTADORA PORTATIL TIPO NOTEBOOK MARCA HP MODELO NC 6230 PROCESADOR INTEL PENTIUM M CENTRINO. SN CNU53831XV	19,808
72	CEA/HMO/IH/HMO/COMP/0354	IMPRESORA HP DESKJET 9800 MY5901122	4,800

Código		Descripción del Bien	Valor <u>HISTORICO</u>
73	CEA/HMO/DFIN/HMO/COMP/0367	COMPUTADORA DE ESCRITORIO MARCA HP BUSSINES MOD. DC5700 SERIE: CPU: MXJ7460C04 MONITOR: QKH072404506	11,915
74	CEA/HMO/AF/HMO/COMP/0211	COMPUTADORA LANIX BRAIN 2900 PENTIUM 4 2.8 GHZ, 512 MB EN RAM, DISCO DURO 80 GB DVD/CDRW, FAX, WINDOWS XP PRO, BOCINAS NUM. SERIE: 00406155312 MONITOR SVGA 17" LANIX 700S NUM. SERIE:4	13,028
75	CEA/HMO/DFIN/HMO/COMP/0381	COMPUTADORA DE ESCRITORIO MARCA HP COMPAC MODELO DC5700, NO DE SERIE: 3CR82218LB MONITOR DE 19 " MARCA HP LCD NO DE SERIE: CNC8110BGM	11,750
76	CEA/HMO/DFIN/HMO/COMP/0384	COMPUTADORA DE ESCRITORIO MARCA HP COMPAC MODELO DC5700, NO DE SERIE: 3C8221805 MONITOR DE 19 " MARCA HP LCD NO DE SERIE: CNC8110BJ6	11,750
77	CEA/HMO/AF/HMO/COMP/0409	COMPUTADORA DE ESCRITORIO MARCA HP COMPAC MODELO DC5700, NO DE SERIE:3CR81700DM MONITOR DE 19 " MARCA HP LCD NO DE SERIE: CNC8090S2K	11,750
78	CEA/HMO/DFIN/HMO/COMP/0404	COMPUTADORA DE ESCRITORIO MARCA HP COMPAC MODELO DC5700, NO DE SERIE:3CR817016R MONITOR DE 19 " MARCA HP LCD NO DE SERIE: CNC8120X11	11,750
79	CEA/HMO/DFI/HMO/COMP/0609	HP OFFICEJET PRO 8000 CB092A SERIE: SCN0AJ3Q08N	1,348
80	CEA/HMO/DFIN/HMO/COMP/0408	COMPUTADORA DE ESCRITORIO MARCA HP COMPAC MODELO DC5700, NO DE SERIE:3CR81700CM MONITOR DE 19 " MARCA HP LCD NO DE SERIE: QKH072404554	11,750
81	CEA/HMO/DFIN/HMO/COMP/0535	COMPUTADORA DE ESCRITORIO MARCA HP DC7900 CORE2DUO E8400. NUM DE SERIE: MXJ8510DWJ; MONITOR: CNC8520QN4	18,390
82	CEA/HMO/DFIN/HMO/COMP/0510	HP BUSINESS INKJET 2800 C8174A	10,436
83	CEA/HMO/DFI/HMO/COMP/0632	HP 8100 ELT CI3 550 500 GB 3 GB WIN 7 HP LCD 20" SERIE: SMXL0501SJN MONITOR: SCN40410SBQ	12,969
84	CEA/HMO/DFIN/HMO/COMP/0596	LAPTOP TOSHIBA C640-SP4019M CI3 SERIE: CNC04620VS	10,635
85	CEA/HMO/DFIN/HMO/COMP/0637	HP MINI 110-3119LA CNC046211F	4,560
86	CEA/HMO/DFI/HMO/COMP/0638	HP MINI 110-3119LA CNC04620YL	4,560
87	CEA/HMO/DFIN/HMO/COMP/0619	HP OFFICEJET PRO 8500 A CN07BAM01D	3,147
88	CEA/HMO/IH/HMO/COMP/0254	NOBREACK SOLA BASIC MICRO SR480 C/REG NUM. SERIE: E04H13852	1,208
89	CEA/HMO/DFIN/HMO/COMP/0240	LANIX TITAN 3090 VER4 P4 630, 2/512 MB, 80 GB, CDRW, WIN XP PRO NUM. SERIE: 00511237984 MONITOR SVGA 17" LANIX LN710S NUM. SERIE: 510LX170	11,023
90	CEA/HMO/DFIN/HMO/COMP/0360	IMPRSORA EPSON 2200 SERIE: EBJY126268	1
91		0 PANTALLA TRIPIE DE 178 X 178	1,023
92	CEA/HMO/CCC/HMO/COMP/0305	IMPRESORA LASER JET 1300N N/S CNBJB81207	3,849
93	CEA/HMO/CCC/HMO/COMP/0224	COMPUTADORA LANIX BRAIN PENTIUM 4 A 3.2 GHZ, MEMORIA DE 1024 MB, DISCO DURO DE 80 GB, UNIDAD CDRW, WINDOWS XP PRO NUM. SERIE: 00412193585 MONITOR LANIX DE 17" SVGA	15,922
94	CEA/HMO/CCC/HMO/COMP/0400	IMPRESORA DE INYECCION DE TINTA MARCA HP MODELO DESKJET 6940 NO DE SERIE: MY841CS0J9	1,150
95	CEA/HMO/VOCE/HMO/COMP/0405	COMPUTADORA DE ESCRITORIO MARCA HP COMPAC MODELO DC5700, NO DE SERIE:3CR817016R MONITOR DE 19 " MARCA HP LCD NO DE SERIE: CNC8120X11	11,750
96	CEA/HMO/CCC/HMO/COMP/0613	HP OFFICEJET PRO 8500 A CN081AK1JB	3,147
97		HP 8100 ELT CI3 550 500 GB 3 GB WIN 7 HP LCD 20" SERIE: MXL05015J8	12,969
98	CEA/HMO/CCC/HMO/COMP/0625	LAPTOP TOSHIBA C640-SP4019M CI3 SERIE: 9A420917Q	10,635
99	CEA/HMO/DFIN/HMO/COMP/0407	COMPUTADORA DE ESCRITORIO MARCA HP COMPAC MODELO DC5700, NO DE SERIE:3CR817008C MONITOR DE 19 " MARCA HP LCD NO DE SERIE: CNC8200L4M	11,750
100	CEA/HMO/DFI/HMO/COMP/0626	LAPTOP TOSHIBA C640-SP4019M CI3 SERIE: 9A423393Q	10,635
101	CEA/HMO/CCC/HMO/COMP/0589	NOTEBOOK VAIO EA35 NEGRA S0130111080	12,955
102	CEA/HMO/CCC/HMO/COMP/0628	HP TSMART 310-1010LA W7 HOME PREMIUM 4CS03700PQ	12,909
103	CEA/HMO/CCC/HMO/COMP/0629	HP TSMART 310-1010LA W7 HOME PREMIUM 4CS04108VX	12,909
104	CEA/HMO/CCC/HMO/COMP/0631	HP TSMART 310-1010LA W7 HOME PREMIUM 4CS04108XV	12,909
105	CEA/HMO/CCC/HMO/COMP/0653	HP 8100 ELT CI3 550 500 GB 3 GB DVDRW 22 EN 1 WIN7 HP LCD DE 20" MXL1110QS1	12,909
106	CEA/HMO/CCC/HMO/COMP/0649	IMPRESORA HP LASERJET P1606DN VNB3D79600	3,553
107	CEA/HMO/AJ/HMO/COMP/0299	IMPRESORA HP DESKJET 840 C, SERIE NUM. MX1121Z0VJ	1,950
108	CEA/HMO/AJ/HMO/COMP/0337	COMPUTADORA DE ESCRITORIO PENTIUM IV NUM SERIE: 2UA63200T5	17,390
109	CEA/HMO/AJ/HMO/COMP/0328	IMPRESORA LASERJET 1320N CNHC63F004	5,890

Código		Descripción del Bien	Valor <u>HISTORICO</u>
110	CEA/HMO/AJ/HMO/COMP/0368	COMPUTADORA DE ESCRITORIO MARCA HP BUSSINES MOD. DC5700 SERIE: CPU: MXJ7460BXV	11,915
111	CEA/HMO/AJ/HMO/COMP/0623	HP 8100 ELT CI3 550 500 GB 3 GB WIN 7 HP LCD 20" SERIE: SMXL0501SJQ MONITOR:SCN40410S69	12,969
112	CEA/HMO/AJ/HMO/COMP/0588	LAPTOP TOSHIBA C640-SP4019M CI3 SERIE: 9A423161Q	10,635
113	CEA/HMO/AJ/HMO/COMP/0624	HP OFFICEJET PRO 8500 A CN08IAK226	3,147
114	CEA/HMO/AJ/HMO/COMP/0565	2 HP IMPRESORA PORTATIL HP470WB SERIE: 714023X, CN06P281XF (\$5280.00 C/U)	10,560
115	CEA/HMO/AJ/HMO/COMP/0646	HP 8100 ELT CI3 550 500 GB 3 GB DVDRW 22 EN 1 WIN7 HP LCD DE 20"	12,909
116	CEA/HMO/VOCE/HMO/COMP/0417	PANTALLA DE PROY. 2.44 X 2.44 DE PARED	1,943
117	CEA/HMO/VOCE/HMO/COMP/0311	IMPRESORA HP LASERJET MOD 2600N SN: CND5G0J1	4,490
118	CEA/HMO/VOCE/HMO/COMP/0382	COMPUTADORA DE ESCRITORIO MARCA HP COMPAC MODELO DC5700, NO DE SERIE: 3CR8221893 MONITOR DE 19 " MARCA HP LCD NO DE SERIE: CNC8110BGN	11,750
119	CEA/HMO/VOCE/HMO/COMP/0405	COMPUTADORA DE ESCRITORIO MARCA HP COMPAC MODELO DC5700, NO DE SERIE:3CR822181P MONITOR DE 19 " MARCA HP LCD NO DE SERIE: CNC8110BHZ	11,750
120	CEA/HMO/VOCE/HMO/COMP/0560	HP PAVILON SLIMLINE S5330LA DESCKTOP SERIE: S3CR00507ZR, MONITOR HP SERIE: S3CQ0083PW6	13,793
121	CEA/HMO/VOCE/HMO/COMP/0564	LAPTOP HP PRO 4420S/C13 SERIE: CNF0310NXS	5,365
122	CEA/HMO/VOCE/HMO/COMP/0585	HP OFFICEJET PRO 8500 A CN08IAK224	3,147
123	CEA/HMO/VOCE/HMO/COMP/0586	HP OFFICEJET PRO 8500 A CN12HBK0HM	3,147
124	CEA/HMO/VOCE/HMO/COMP/0584	HP TSMART 310-1010LA W7 HOME PREMIUM 4CS04108PX	12,909
125	CEA/HMO/VOCE/HMO/COMP/0583	LAPTOP TOSHIBA C640-SP4019M CI3 SERIE: 9A423333Q	10,635
126	CEA/HMO/VOCE/HMO/COMP/0590	HP IMPRESORA PORTATIL HP470WB	4,968
127	CEA/HMO/AJ/HMO/COMP/0397	MONITOR LCD DE 17" WXGA MARCA HP MODELO W17E NO DE SERIE: CNC809SMWP	2,140
128	CEA/HMO/AJ/HMO/COMP/	STEREN BAF-510 SISTEMA DE SONIDO PORTATIL	8,816
129	CEA/HMO/DFIN/HMO/COMP/0511	HP MININOTE 5101	7,730
130	CEA/HMO/DFIN/HMO/COMP/0335	COMPUTADORA PORTATIL TIPO NOTEBOOK CNU6260Z42	13,490
131	CEA/HMO/AF/HMO/COMP/0396	MONITOR LCD DE 17" WXGA MARCA HP MODELO W17E NO DE SERIE: CNC809SLV5	2,140
132	CEA/HMO/DFIN/HMO/COMP/0411	NOTEBOOK ACER TRAVELMATE 2303LC NUM DE SERIE: LXT570503544705E17EM00	11,850
133	CEA/HMO/DFIN/HMO/COMP/0402	SWITCH KVM PARA TECLADO, MOUSE Y MONITOR DE 8 PUERTOS, MARCA TRIPP LITE B004-008	4,390
134	CEA/HMO/OCDA/HMO/COMP/0227	COMPUTADORA LANIX TORRE PA 1 GB 3.2GHZ 80 DD NUM. SERIE: 00412197074 MONITOR LANIX 17" SVGA	19,573
135	CEA/HMO/AF/HMO/COMP/0238	SCANNER HP MOD. SCANJET 4070 NUM. SERIE:CN539AL1Q0	1,528
136	CEA/HMO/IHU/HMO/COMP/0359	ESCANER HP MODELO G3010 SERIE: CN69VA2455	2,787
137	CEA/HMO/DFIN/HMO/COMP/0346	ACCDOKING HP ADVANCES DOCKING STATION FACT. 29112 P-D 123 21-11-06	1,990
138	CEA/HMO/CCC/HMO/COMP/0347	ACCDOKING HP ADVANCES DOCKING STATION FACT. 29112 P-D 123 21-11-06	1,990
139	CEA/HMO/DFIN/HMO/COMP/0348	ACCDOKING HP ADVANCES DOCKING STATION FACT. 29112 P-D 123 21-11-06	1,990
140	CEA/HMO/IHU/HMO/COMP/0352	IMPRESORA HP 9800 SERIE: MY8C1Z0DN	3,400
141	CEA/HMO/OCDA/HMO/COMP/0295	IMPRESORA MARCA HP DESKJET MOD. 845C, SERIE TH-22122175	1,500
142	CEA/HMO/AF/HMO/COMP/0285	CPU LANIX P.4 D.D 80 PROC. 3.2 RAM 512 S/N: 00508225310	9,370
143	CEA/HMO/OCDA/HMO/COMP/0282	LAP TOP HP MOD. NC 6230 P. INTEL CENTRINO D.D 60GB 1024RAM N/S: CNU5121DZK	19,808
144	CEA/HMO/OCDA/HMO/COMP/0289	CPU LANIX P. 4, PROC.3.2 D.D.80GB RAM 512 S/N: 00508225311	9,370
145	CEA/HMO/OCDA/HMO/COMP/0313	IMPRESORA LASER XEROX PHASER 3450DN NEGRO SN: PMYO49023	8,111
146	CEA/HMO/OCDA/HMO/COMP/	TOSHIBA C640-SP4019M CI3 2 GB DVDSM 14" W7 PRO SERIE: 9A420444Q	10,635
147	CEA/HMO/OCDA/HMO/COMP/0660	HP OFFICEJET PRO 8500A A910	3,147
148	CEA/HMO/OCDA/HMO/COMP/0683	HP 8100 ELT CI3 550 500 GB 3 GB DVDRW 22 EN 1 WIN7 HP LCD DE 20" SERIE: MXL110QXX	12,909
149	CEA/HMO/AS/HMO/COMP/0198	COMPUTADORA LANIX BRAIN P4 2.66 GHZ MOTHERBOARD C/VIDEO/SONIDO/RED, 80 GB HDD GABINETE ATX P4, FLOPPY 1.44 MB, CD/DVD ROM 512 MB RAM DDR 2100 NUM. SERIE 00401135527, MONITOR 17 LANIX , CD/RW INT. NUM SERIE 404MXQA35676TECLADO NUM. SERIE CO311051241 Y MOU	15,410

Código		Descripción del Bien	Valor <u>HISTORICO</u>
150	CEA/HMO/AJ/HMO/COMP/0214	COMPUTADORA LANIX TITAN PENTIUM 4 A 3.06 GHZ, MEMORIA 512 MB, 40 GB DISCO DURO, UNIDAD CD ROM, T. RED, WINDOWS XP PRO NUM. SERIE: 00400163457 MONITOR , TECLADO Y MOUSE	12,564
151	CEA/HMO/IHU/HMO/COMP/0204	LANIX BRAIN 2900 P4 2.8 GHZ, 512 MB, 80 GB, DVD/CDRW T. FAX, WIN XP, OPEN OFFICE, NUM. SERIE: 00403141531 MONITOR SVGA 17" LANIX 700S N/S. 404MXVW35935 TECLADO NUM. SERIE: C0410166147	11,993
152	CEA/HMO/VOCE/HMO/COMP/0208	SCANNER HP 5550 NUM. SERIE: PG3CNSS1ZV	4,174
153	CEA/HMO/AS/HMO/COMP/0687	DOCKING STATION MARCA HP MODELO ADVANDES DOCKING STATION	1,790
154	CEA/HMO/AS/HMO/COMP/0378	COMPUTADORA PORTATIL TIPO NOTEBOOK MARCA HP MODELO 6910P NO DE SERIE: CND8321MBF	17,390
155	CEA/HMO/AS/HMO/COMP/0688	HP 8100 ELT CI3 550 500 GB 3 GB WIN 7 HP LCD 20" SERIE: MXL0501SJM	12,969
156	CEA/HMO/IHU/HMO/COMP/0601	HP MINI 110-3119LA SERIE: CNC0453R1H	4,560
157	CEA/HMO/AS/HMO/COMP/0651	LAPTOP TOSHIBA TECRA SYAO60285H	17,647
158	CEA/HMO/IHU/HMO/COMP/0380	COMPUTADORA PORTATIL TIPO NOTEBOOK MARCA HP MODELO 6710B UM DE SERIE: CNU8143FZ3	13,650
159	CEA/HMO/IHU/HMO/COMP/0194	IMPRESORA HP OFFICEJET G85 IMPRESORA, COPIADORA, FAX, SCANER CALIDAD FOTOG. CON PARALELO Y USB No. SERIE: SSGG1BE0CVM	8,625
160	CEA/HMO/AF/HMO/COMP/0413	COMPUTADORA LANIX BRAIN 2900 PENTIUM 4 2.8 GyHZ, 1024 MB EN RAM, DISCO DURO 80 GB CD/CDRW, FAX, WINDOWS XP PRO, BOCINAS NUM. SERIE: 0040314135 MONITOR SVGA 17" LANIX NUM. SER	11,993
161	CEA/HMO/IHU/HMO/COMP/0301	IMPRESORA HP DESKJET 9300 DOBLE CARTA S/N CN43M85047 COLOR NEGRO, 11.5 COLOR	4,240
162	CEA/HMO/IHU/HMO/COMP/	LAPTOP TOSHIBA TECRA SYA0614666H	17,647
163	CEA/HMO/VOCE/HMO/COMP/0264	EQUIPO DE COMPUTO LAP TOP PROCEESADOR PENTIUM IV 2.66 GHZ SERIE: CNF301M52	23,499
164	CEA/HMO/IHU/HMO/COMP/0310	PLOTTER CARRETE 42" HP DESIGNJET 800 SN:SG56HB201X	61,700
165	CEA/HMO/DFIN/HMO/COMP/0250	NOTEBOOK LANIX NEURON LXDL75, CENTRINO P M760 A 2.0 GHZ, MEMORIA DE 1024 MB, DISCO DURO DE 80 GB, COMBO DVD/CD-RW, MODEM, WIRELLES 802 11 B, PANTALLA DE 15.4" Y MALETIN DE VIAJE NUM. SERIE: 0907701990	18,400
166	CEA/HMO/IHU/HMO/COMP/0332	IMPRESORA DE INYECCION HP 6540 SERIE: MY6145Q18W	1,390
167	CEA/HMO/IHU/HMO/COMP/0357	ESCANER HP MODELO G3010 SERIE: JLT4L69T24ZZ	2,787
168	CEA/HMO/IHU/HMO/COMP/0358	ESCANER HP MODELO G3010 SERIE: CN69VA23WC	2,787
169	CEA/HMO/IHU/HMO/COMP/0441	COMPUTADORA DE ESCRITORIO MARCA HP BUSSINES MOD. DC5700 SERIE: CPU: MXJ7460C02	9,765
170	CEA/HMO/IHU/HMO/COMP/0442	COMPUTADORA DE ESCRITORIO MARCA HP BUSSINES MOD. DC5700 SERIE: CPU: MXJ740BY1 MONITOR:	11,915
171	CEA/HMO/DFIN/HMO/COMP/0375	COMPUTADORA DE ESCRITORIO MARCA HP BUSSINES MOD. DC5700 SERIE: CPU: MXJ7460BZF	11,915
172	CEA/HMO/IHU/HMO/COMP/0364	NOTEBOOK HP COMPAQ 6710B CORE2DUP DISCO DURO RED INALAMBRICA NO SERIE: CNU7480QPL	13,690
173	CEA/HMO/IHU/HMO/COMP/0394	MONITOR LCD DE 17" WXGA MARCA HP MODELO W17E NO DE SERIE: CNC809CMWR	2,140
174	CEA/HMO/IHU/HMO/COMP/0528	COMPUTADORA DE ESCRITORIO MARCA HP DC7900 CORE2DUO E8400. NUM DE SERIE: MXJ8510216; MONITOR : CNC8520VR4	18,390
175	CEA/HMO/IHU/HMO/COMP/0530	COMPUTADORA DE ESCRITORIO MARCA HP DC7900 CORE2DUO E8400. NUM DE SERIE: MXJ8510DYC; MONITOR: CNC8520VQ8	18,390
176	CEA/HMO/IHU/HMO/COMP/0531	COMPUTADORA DE ESCRITORIO MARCA HP DC7900 CORE2DUO E8400. NUM DE SERIE: MXJ851020X; MONITOR: CNC85120VR5	18,390
177	CEA/HMO/IHU/HMO/COMP/0532	COMPUTADORA DE ESCRITORIO MARCA HP DC7900 CORE2DUO E8400. NUM DE SERIE: MXJ8510DXH; MONITOR: CNC8520QPM	18,390
178	CEA/HMO/IHU/HMO/COMP/0533	COMPUTADORA DE ESCRITORIO MARCA HP DC7900 CORE2DUO E8400. NUM DE SERIE: MXJ8510DWP; MONITOR: CNC8520QPC	18,390
179	CEA/HMO/IHU/HMO/COMP/0537	COMPUTADORA DE ESCRITORIO MARCA HP DC7900 CORE2DUO E8400. NUM DE SERIE: MXJ85101XB; MONITOR: XNX8520VR3	18,390
180	CEA/HMO/IHU/HMO/COMP/0536	COMPUTADORA DE ESCRITORIO MARCA HP DC7900 CORE2DUO E8400. NUM DE SERIE: MXJ8510DWS; MONITOR: CNC8520QPL	18,390
181	CEA/HMO/IHU/HMO/COMP/0385	COMPUTADORA DE ESCRITORIO MARCA HP COMPAC MODELO DC5700, NO DE SERIE: 3CR8221899 MONITOR DE 19 " MARCA HP LCD NO DE SERIE: CNC8110BHH	11,750
182	CEA/HMO/IH/HMO/COMP/0257	NOBREACK SOLA BASIC MICRO SR480 C/REG NUM. SERIE: E06F02313	1,208

Código		Descripción del Bien	Valor <u>HISTORICO</u>
183	CEA/HMO/IH/HMO/COMP/0258	NOBREACK SOLA BASIC MICRO SR480 C/REG SERIE: E06F02308	NUM. 1,208
184	CEA/HMO/IH/HMO/COMP/0259	NOBREACK SOLA BASIC MICRO SR480 C/REG SERIE: E06F01518	NUM. 1,208
185	CEA/HMO/DFIN/HMO/COMP/0509	PROYECTOR SONY CX21 ULTRAPORTATIL SERIE: S0110012910	16,441
186	CEA/HMO/IHU/HMO/COMP/0595	HP MINI 110-3119LA CNC04620VS	4,560
187	CEA/HMO/IHU/HMO/COMP/0600	HP MINI 110-3119LA CNC04620N9	4,560
188	CEA/HMO/DFI/HMO/COMP/0605	HP MINI 110-3119LA serie: cnc04620YN	4,560
189	CEA/HMO/IHU/HMO/COMP/0616	HP OFFICEJET PRO 8500 A CN077AM033	3,147
190	CEA/HMO/IHU/HMO/COMP/0615	HP TSMART 310-1020LA SERIE: ACS04000HKD	14,600
191	CEA/HMO/DIHU/HMO/COMP/0608	HP MINI 110-3119LA CNC04620ZL	4,560
192	CEA/HMO/IHU/HMO/COMP/0689	HP PAVILON DV6-3187LA I7 500GB/DVDSM/15.6 SERIE: CNF0451WLT	15,050
193	CEA/HMO/IHU/HMO/COMP/0650	PC HP 8200 ELITE SMALL SMXL11911F4 MONITOR:	13,442
194	CEA/HMO/AF/HMO/COMP/0395	MONITOR LCD DE 17" WXGA MARCA HP MODELO W17E NO DE SERIE: CNC809SM2L	2,140
195	CEA/HMO/IH/HMO/COMP/0201	IMPRESORA HP DESKJET 9300 TAMAÑO TABLOIDE, 4800X1200 DPI USB Y PARALELO NUM. SERIE CN390851VP	6,038
196	CEA/HMO/IH/HMO/COMP/0201	COMPUTADORA LANIX BRAIN P4 2.66 GHZ MOTHERBOARD C/VIDEO/SONIDO/RED, 80 GB HDD GABINETE ATX P4, FLOPPY 1.44 MB, CD/DVD ROM 512 MB RAM DDR 2100 NUM. SERIE 00401135529, MONITOR 17 LANIX, CDRW INT. NUM. SERIE 402MXZJ07917 TECLADO NUM. SERIE CO311051130 Y MOUS	15,410
197	CEA/HMO/IH/HMO/COMP/0418	SCANJET HP 4670 2400X2400 DPI NUM. SERIE: SCN41YC1780	2,540
198	CEA/HMO/IH/HMO/COMP/0222	COMPUTADORA LANIX TITAN PENTIUM 4 A 3.2 GHZ, 1024 MB DE MEMORIA, 80 GB DISCO DURO, UNIDAD CD RW, WINDOWS XP PRO NUM. SERIE: 00409167573 M	15,922
199	CEA/HMO/IH/HMO/COMP/0274	COMPUTADORA LANIX TITAN D.D 40 GB 256 RAM PROC. 2.8 N/S 00408163463	10,565
200	CEA/HMO/IH/HMO/COMP/0228	PLOTER HP DESIGNJET 800 PS 42"AI/D 2400X1200 DPI 160 MB LEN HP GL2 ADOBE PS3 MAC MOD C7780C NUM. SERIE: SG48K8008	114,713
201	CEA/HMO/IH/HMO/COMP/0231	IMPRESORA HP DESKJET 6540 NUM. SERIE: MY4AV3R098	1,750
202	CEA/HMO/IH/HMO/COMP/	COMPUTADORA LANIX BRAIN PENTIUM 4 A 3.2 GHZ, MEMORIA DE 1024 MB, DISCO DURO DE 80 GB, UNIDAD CDRW, WINDOWS XP PRO NUM. SERIE: 00503207948 MONITOR LANIX 17"	15,922
203	CEA/HMO/IH/HMO/COMP/0249	PROYECTOR MARCA VIEWSONIC, MODELO PJ656, RESOLUCION XGA DE 1024 X 768, 2100 LUMENES, CONTROL REMOTO NUM. SERIE: PX1060952698	17,940
204	CEA/HMO/IH/HMO/COMP/0260	NOBREACK SOLA BASIC MICRO SR480 C/REG SERIE: E06F02311	NUM. 1,208
205	CEA/HMO/IH/HMO/COMP/0261	NOBREACK SOLA BASIC MICRO SR480 C/REG SERIE: E06F02364	NUM. 1,208
206	CEA/HMO/AF/HMO/COMP/0365	NOTEBOOK HP COMPAQ 6710B CORE2DUP DISCO DURO RED INALAMBICA NO SERIE: CNU7480RVC	13,690
207	CEA/HMO/IH/HMO/COMP/0374	COMPUTADORA DE ESCRITORIO MARCA HP BUSSINES MOD. DC5700 SERIE: CPU: MXJ7460BYK	11,915
208	CEA/HMO/IH/HMO/COMP/0376	COMPUTADORA DE ESCRITORIO MARCA HP BUSSINES MOD. DC5700 SERIE: CPU: MXJ7460BY6 MONITOR:	11,915
209	CEA/HMO/IH/HMO/COMP/0423	IMPRESORA MULTIFUNCIONAL HP MODELO F4280 TODO EN UNO NO DE SERIE: CN84M3F1XK	1,190
210	CEA/HMO/IH/HMO/COMP/0386	COMPUTADORA DE ESCRITORIO MARCA HP COMPAC MODELO DC5700, NO DE SERIE: 3CR822181K MONITOR DE 19" MARCA HP LCD NO DE SERIE: CNC8100ZVG	11,750
211	CEA/HMO/IH/HMO/COMP/0387	COMPUTADORA DE ESCRITORIO MARCA HP COMPAC MODELO DC5700, NO DE SERIE: 3CR822189F MONITOR DE 19" MARCA HP LCD NO DE SERIE: CNC8110BJHF	11,750
212	CEA/HMO/IH/HMO/COMP/0388	COMPUTADORA DE ESCRITORIO MARCA HP COMPAC MODELO DC5700, NO DE SERIE: 3CR82218IT MONITOR DE 19" MARCA HP LCD NO DE SERIE: CNC8110BJ7	11,750
213	CEA/HMO/IH/HMO/COMP/0525	IMPRESORA HP BUSSINES K8600 SERIE: TH875220RP	4,590
214	CEA/HMO/IH/HMO/COMP/0526	IMPRESORA HP BUSSINES K8600 SERIE: TH87S220KP	4,590
215	PROCESO DE ENTREGA	MULTIFUNCIONAL BROTHER MFC 7440 LASER	4,529
216	PROCESO DE ENTREGA	HP OFFICEJETPRO 8500	4,280
217	PROCESO DE ENTREGA	DISCO DURO EXTERNO DE IOMEGA 34579 DE 1TB	1,346
218	CEA/HMO/IH/HMO/COMP/0522	HP OFFICEJETPRO 8000	1,713

	Código	Descripción del Bien	Valor <u>HISTORICO</u>
219	CEA/HMO/IH/HMO/COMP/0523	HP OFFICEJETPRO 8500	4,280
220	CEA/HMO/IH/HMO/COMP/0524	DISCO DURO EXTERNO DE IOMEGA 34579 DE 1TB	1,346
221	PROCESO DE ENTREGA	MULTIFUNCIONAL BROTHER MFC 7440 LASER	4,529
222	PROCESO DE ENTREGA	HP OFFICEJETPRO 8500	4,280
223	PROCESO DE ENTREGA	DISCO DURO EXTERNO DE IOMEGA 34579 DE 1TB	1,346
224	CEA/HMO/IH/HMO/COMP/0553	HO OFFICEJET 6500 32/31 SERIE: MY0171X56F	2,920
225	CEA/HMO/IH/HMO/COMP/0557	LAPTOP HP PRO 4420S/C13 SERIE: CNF0310NXS	14,193
226	CEA/HMO/AF/HMO/COMP/0120	PROBOOK MARCA HP 4420S/WIN7PRO NO SERIE: SCNF0459TKH	12,758
227	CEA/HMO/DFI/HMO/COMP/0569	PANTALLA PARA PROYECCION	3,035
228	CEA/HMO/IH/HMO/COMP/0635	HP 8100 ELT CI3 550 500 GB 3 GB WIN 7 HP LCD 20" SERIE: SMXL0501SJ9	12,969
229	CEA/HMO/IH/HMO/COMP/0634	HP 8100 ELT CI3 550 500 GB 3 GB WIN 7 HP LCD 20" SERIE: SMX60501SJM MONITOR: SCN40410SBH	12,969
230	CEA/HMO/IH/HMO/COMP/0636	HP 8100 ELT CI3 550 500 GB 3 GB WIN 7 HP LCD 20" SERIE: SMXL0501SJR MONITOR: SCN40410SBF	12,969
231	CEA/HMO/IH/HMO/COMP/0617	HP 8100 ELT CI3 550 500 GB 3 GB WIN 7 HP LCD 20" SERIE: SMXL0501SHZ MONITOR: CNC40410RZ9	12,969
232	CEA/HMO/IH/HMO/COMP/0684	HP 8100 ELT CI3 550 500 GB 3 GB WIN 7 HP LCD 20" MXL0501SJ1	12,969
233	CEA/HMO/IH/HMO/COMP/0597	HP MINI 110-3119LA SERIE: CNC04620XN	4,560
234	CEA/HMO/IH/HMO/COMP/0606	HP MINI 110-3119LA SERIE: CNC046212R	4,560
235	CEA/HMO/IH/HMO/COMP/0604	HP MINI 110-3119LA SERIE: CNC04620WX	4,560
236	CEA/HMO/IH/HMO/COMP/0603	HP MINI 110-3119LA SERIE: cnc04620XZ	4,560
237	CEA/HMO/IH/HMO/COMP/0598	HP MINI 110-3119LA SERIE: CNC04620FF	4,560
238	CEA/HMO/IH/HMO/COMP/0654	SCANNER HP 7500 SERIE: SG0B13100B	20,466
239	CEA/HMO/IH/HMO/COMP/0406	COMPUTADORA DE ESCRITORIO MARCA HP COMPAC MODELO DC5700, NO DE SERIE:3CR817008D MONITOR DE 19 " MARCA HP LCD NO DE SERIE: CNC8200L53	11,750
240	CEA/HMO/AF/HMO/COMP/0205	LANIX BRAIN 2900 P4 2.8 GHZ, 512 MB, 80 GB, DVD/CDRW T. FAX, WIN XP, OPEN OFFICE, NUM. SERIE: 00403141136	11,993
241	CEA/HMO/AF/HMO/COMP/0217	COMPUTADORA LANIX TITAN PENTIUM 4 A 3.2 GHZ, 1024 MB DE MEMORIA, 80 GB DISCO DURO, UNIDAD CD RW, T. RED, WINDOWS XP PRO NUM. SERIE: 00408165556 MONITOR LAN	15,922
242	CEA/HMO/AF/HMO/COMP/0270	COMPUTADORA HP COMPAQ PROC. 2.8 GHZ. D.D 40 GB, MEMORIA RAM 256 N/S MXD431042L	10,775
243	CEA/HMO/IHU/HMO/COMP/0272	COMPUTADORA HP COMPAQ PROC. 2.8 GHZ. D.D 40 GB, MEMORIA RAM 256 N/S MXD4310830	10,775
244	CEA/HMO/CCC/HMO/COMP/0290	CPU LANIX P.4 D.D 80 PROC. 3.2 RAM 512 S/N: 00508225289	9,370
245	CEA/HMO/CCC/HMO/COMP/0292	CPU LANIX P.4 D.D 80 PROC. 3.2 RAM 512 S/N: 00508225285	9,370
246	CEA/HMO/IHU/HMO/COMP/0433	COMPUTADORA LANIX BRAIN 2700 P4 3.0 GHZ, 2/512 MB, VIDEO AGP 128 MB, 120 GB, DVD-RW, WIN XP PRO, CAM, BOCINAS SERIE: 1223 MONITOR LCD 17" LANIX AL170	27,134
247	CEA/HMO/IH/HMO/COMP/0239	COMPUTADORA HP DC5100 PENTIUM 4 3.2 GHZ, HT ACTIVIDAD DISCO DURO DE 80GB A 7200 RPM, 1024 MB DE MEMORIA RAM, UNIDAD OPTICA DE CDRW XP PROFESIONAL TARJETA DE RED INTEGRADO NUM. SERIE: MXJ52403CG	15,238
248	CEA/HMO/OCDA/HMO/COMP/0436	CPU LANIX P.4 D.D 80 PROC. 3.2 RAM 512 S/N: 00508225312	9,370
249	CEA/HMO/OCDA/HMO/COMP/	RELOJ ACCESO COMPUTARIZADO MOD. HP1000, PARA 50 USUARIOS, COMUNICACIÓN RS232, INCLUYE UNA LECTORA POR MEDIO DE LA MANO, 1 SOFTWARE RINOTIME 2000, REPORTES DE CHECADAS, FALTAS, COMISIONES E INCIDENCIAS, 2 LICENCIA RINOTIME 2000, 1 INSTALACION DE RELOJ HAN	19,778
250	CEA/HMO/IH/HMO/COMP/0218	COMPUTADORA LANIX TITAN PENTIUM 4 A 3.2 GHZ, 1024 MB DE MEMORIA, 80 GB DISCO DURO, UNIDAD CD RW, T. RED, WINDOWS XP PRO NUM. SERIE: 0040165456 MONITOR LANI	15,922
251	CEA/HMO/FFRES/HMO/COMP/0298	IMPRESORA HP 930 C, SERIE NUM. MX1281F171	1,900
252	CEA/HMO/FFRES/HMO/COMP/0312	IMPRESORA HP DESKJET 6540, 30PPM SN: MY47D2QOWR	1,390
253	CEA/HMO/FFRES/HMO/COMP/0349	ACCDOKING HP ADVANCES DOCKING STATION FACT. 29112 P-D 123 21-11-06	1,990
254	CEA/HMO/FFRES/HMO/COMP/0373	MONITOR: QRH072404558	2,150
255	CEA/HMO/FFRES/HMO/COMP/	ELITEBOOK HP 6930P CORE2DUO 2.4 GHZ	23,970

Código		Descripción del Bien	Valor <u>HISTORICO</u>
256	CEA/HMO/DFI/HMO/COMP/0614	HP OFFICEJET PRO 8500 A CNC077AM00R	3,147
257	CEA/HMO/CCC/HMO/COMP/0315	SCANNER HP 4200C, CAMA PLANA, TAMAÑO CARTA, 600 DPI, SERIE CN985116676W	2,100
258	CEA/HMO/FFRES/HMO/COMP/0294	IMPRESORA HP DESKJET 840C N/S: MX07T1S019	1,950
259	CEA/HMO/VOCE/HMO/COMP/0196	IMPRESORA HP 940 C12 PPM EN NEGRO, 10PPM EN COLOR USB PHOTO RET III 2400 X 1200, 4MB EN RAM CN1516S19K	3,105
260	CEA/HMO/IH/HMO/COMP/0197	COMPUTADORA LANIX BRAIN P4 2.66 GHZ MOTHERBOARD C/VIDEO/SONIDO/RED, 80 GB HDD GABINETE ATX P4, FLOPPY 1.44 MB, CD-DVD ROM 512 MB RAM DDR 2100 NUM. SERIE 00401135528, MONITOR 17 LANIX, CDRW INT.NUM. SERIE 401MXKD04509 TECLADO NUM. SERIE C0311157107 Y MOUSE	15,410
261	CEA/HMO/IH/HMO/COMP/0198	IMPRESORA HP DESKJET 9300 TAMAÑO TABLOIDE, 4800X1200 DPI USB Y PARALELO NUM. SERIE	6,038
262	CEA/HMO/IH/HMO/COMP/0209	COMPUTADORA LANIX BRAIN 2900 PENTIUM 4 2.8 GHZ, 512 MB ENR AM, DISCO DURO 80 GB DVD/CDRW, FAX, WINDOWS XP PRO, BOCINAS NUM. SERIE: 00405153244 MONITOR SVGA 17" LANIX 700S NUM. SERIE: 402MXNU08719	13,028
263	CEA/HMO/OCDA/HMO/COMP/0412	COMPUTADORA LANIX BRAIN 2900 PENTIUM 4 2.8 GHZ, 512 MB EN RAM, DISCO DURO 80 GB DVD/CDRW, FAX, WINDOWS XP PRO, BOCINAS NUM. SERIE: 00405153243 MONITOR SVGA 17" LANIX 700S NUM. SERIE: 402MXHB0870	13,028
264	CEA/HMO/IH/HMO/COMP/0213	COMPUTADORA LANIX BRAIN 2900 PENTIUM 4 2.8 GHZ, 1024 MB EN RAM, DISCO DURO 80 GB DVD/CDRW, FAX, WINDOWS XP PRO, BOCINAS NUM. SERIE: 00406155317 MONITOR SVGA 17" LANIX 700S	15,098
265	CEA/HMO/FFRES/HMO/COMP/0265	NOTEBOOK MARCA IBM G40 D.D. 40 GB RAM 256 MB N/S 00045-45B-440-783	16,899
266	CEA/HMO/FFRES/HMO/COMP/	COMPUTADORA HP COMPAQ PROC. 2.8 GHZ. D.D. 80 GB, MEMORIA RAM 512, N/S MXD43106C6	11,634
267	CEA/HMO/DFIN/HMO/COMP/0422	COMPUTADORA HP COMPAQ PROC. 2.8 GHZ. D.D. 80 GB, MEMORIA RAM 512, N/S MXD431066B	11,634
268	CEA/HMO/DFIN/HMO/COMP/	COMPUTADORA HP COMPAQ PROC. 2.8 GHZ. D.D. 80 GB, MEMORIA RAM 512, N/S MXD431044W	11,634
269	CEA/HMO/IH/HMO/COMP/0269	COMPUTADORA HP COMPAQ PROC. 2.8 GHZ. D.D 40 GB, MEMORIA RAM 256 N/S MXD43106VR	10,775
270	CEA/HMO/IH/HMO/COMP/	COMPUTADORA HP COMPAQ PROC. 2.8 GHZ. D.D 40 GB, MEMORIA RAM 256 N/S MXD431044T	10,775
271	CEA/HMO/DFIN/HMO/COMP/0267	COMPUTADORA HP COMPAQ PROC. 2.8 GHZ. D.D 40 GB, MEMORIA RAM 256 N/S MXD431042W	10,775
272	CEA/HMO/IH/HMO/COMP/0271	COMPUTADORA HP COMPAQ PROC. 2.8 GHZ. D.D 40 GB, MEMORIA RAM 256 N/S MXD431065K	10,775
273	CEA/HMO/AF/HMO/COMP/0210	IMPRESORA HP DESKJET 5650 N/S MY4674P135 21 PPM EN ENGR0, 15 PP COLOR	1,310
274	CEA/HMO/IHU/HMO/COMP/0275	COMPUTADORA OFFICE BOX INTEL 2.8GHz PENTIUM 4	7,720
275	CEA/HMO/AF/HMO/COMP/0236	IMPRESORA EPSON LX-300, 10", 9P, 240 CPS NUM. SERIE: ETUY2S0279	2,801
276	CEA/HMO/DFIN/HMO/COMP/0415	PROYECTOR DE VIDEO 2000 LUMENS N/S: PCP052353235	18,500
277	CEA/HMO/CCC/HMO/COMP/0319	PROYECTOR DE VIDEO 2000 LUMENS N/S: PCP050952378	18,500
278	CEA/HMO/DFIN/HMO/COMP/0287	CPU LANIX P. 4, PROC.3.2 D.D.80GB RAM 512 S/N: 005082255290	9,370
279	CEA/HMO/IH/HMO/COMP/0280	LAPTOP HP MOD. NC 6230 P.INTEL CENTRINO SN:CNU510FRKS D.D 60GB. RAM 1024MB	19,808
280	CEA/HMO/AF/HMO/COMP/0307	IMPRESORA LASER JET 1300N N/S CNBJT 14251	3,849
281	CEA/HMO/AF/HMO/COMP/0308	IMPRESORA DE MATRIZ DE PUNTOS EPSON FX-2190 PINES S/N: FCTY041494	5,677
282	CEA/HMO/CCC/HMO/COMP/0326	SWITCH DE DATPS DE 24 PUERTOS	4,690
283	CEA/HMO/FFRES/HMO/COMP/0331	IMPRESORA DE INYECCION HP 6540 N/S: MY6145Q188	1,390
284	CEA/HMO/FFRES/HMO/COMP/0332	EQUIPO DE COMPUTO LAP TOP PROCEESADOR PENTIUM IV 2.66 GHZ SERIE: CNF3401M4P	23,499
285	CEA/HMO/DFIN/HMO/COMP/0325	3 TRAMO DE TORRE TIPO Z30 DE 3M \$3,185 C/U	9,555
286	CEA/HMO/CCC/HMO/COMP/0327	CAMARA WEB CON SOPORTE PARA IP	8,780
287	CEA/HMO/DFIN/HMO/COMP/0329	PROYECTOR DIGITAL DE VIDEO.-PX1063158979	13,990
288	CEA/HMO/DFIN/HMO/COMP/0330	IMPRESORA DE INYECCION HP 6540 N/S: MY5CNSQ131	1,390
289	CEA/HMO/DFIN/HMO/COMP/0340	MODULO DE MEMORIA DE 1024 MB PARA QUIPO HP PROLIANT DL 380	3,950
290	CEA/HMO/DFIN/HMO/COMP/0341	MODULO DE MEMORIA DE 1024 MB PARA QUIPO HP PROLIANT DL 140	3,950

Código		Descripción del Bien	Valor <u>HISTORICO</u>
291	CEA/HMO/DFIN/HMO/COMP/0342	2 DISCO DURO DE 72.8 TIPO ULTRA 320 SCSI A 15,000 RPM \$ 5,060 C/U	10,124
292	CEA/HMO/DFIN/HMO/COMP/0343	DIMM512MBDDFDDR2 512MB SODIMM 533MHZ FACT. 29112 P-D 123 21-11-06	1,790
293	CEA/HMO/CCC/HMO/COMP/0344	DIMM512MBDDFDDR2 512MB SODIMM 533MHZ FACT. 29112 P-D 123 21-11-06	1,790
294	CEA/HMO/FFRES/HMO/COMP/0345	DIMM512MBDDFDDR2 512MB SODIMM 533MHZ FACT. 29112 P-D 123 21-11-06	1,790
295	CEA/HMO/DFIN/HMO/COMP/0361	LAPTOP MARCA TOSHIBA NUM SERIE: Y6060828Q	15,765
296	CEA/HMO/FFRES/HMO/COMP/0369	COMPUTADORA DE ESCRITORIO MARCA HP BUSSINES MOD. DC5700 SERIE: CPU: MXJ7460BZZ MONITOR: QKHO72404507	11,915
297	CEA/HMO/FFRES/HMO/COMP/0372	COMPUTADORA DE ESCRITORIO MARCA HP BUSSINES MOD. DC5700 SERIE: CPU: MXJ745069R	9,765
298	CEA/HMO/DFIN/HMO/COMP/0401	UPS EVOLUTION BATT BABINET MARCA MGE NO DE SERIE: AH5G39030	9,490
299	CEA/HMO/FFRES/HMO/COMP/0390	COMPUTADORA DE ESCRITORIO MARCA HP COMPAC MODELO DC5700, NO DE SERIE: 3CR82218KH MONITOR DE 19 " MARCA HP LCD NO DE SERIE: CNC8110BH2	11,750
300	CEA/HMO/VOCE/HMO/COMP/0379	COMPUTADORA PORTATIL TIPO NOTEBOOK MARCA HP MODELO 6910P NO DE SERIE:	17,390
301	CEA/HMO/DFIN/HMO/COMP/0410	ISOBAR	1,990
302	CEA/HMO/DFIN/HMO/COMP/0411	IMPRESORA HP PORTATIL HP470 SERIE: 714023X , CN06P281XF	10,560
303	CEA/HMO/DFIN/HMO/COMP/0412	HP 8100 ELT CI3 550 500 GB 3 GB WIN 7 HP LCD 20" MXL05015J8	12,969
304	CEA/HMO/DFIN/HMO/COMP/0413	OFFICEJET PRO 8000 35/34 SERIE: CN1613Q9B1	1,724
305	CEA/HMO/FOOSI/HMO/COMP/0702	OFFICEJET PRO 8000 35/34 SERIE: CN1613Q9F7	1,724
306	CEA/HMO/FOOSI/HMO/COMP/	LAPTOP DELL INSPIRON PROCESADOR INTEL	9,258
307	CEA/HMO/AF/HMO/MOBI/0966	SUPERFICIE DE TRABAJO Mesa radial forrada en termo plastico, en prensa membrana	4,327
308	CEA/HMO/AF/HMO/MOBI/0520	CONJUNTO DE ESCRITORIOforrada en termo plastico en prensa membrana acero gris	6,874
309	CEA/HMO/AF/HMO/MOBI/1216	MESA RADIAL forrada en termo plastico en prensa membrana acero gris	1,801
310	CEA/HMO/AF/HMO/MOBI/0952	PEDESTAL METALICO c/gaveta de archivo, 2 paperas gris RM de .40x.58 altura .72 serie s/n, mod PLZ	1,322
311	CEA/HMO/VOCE/HMO/MOBI/0824	CONJUNTO DE ESCRITORIO MODULOArmesa radial forrada en termo plastico en prensa membrana acero gris RM, canto	6,195
312	CEA/HMO/AF/HMO/MOBI/0544	PEDESTAL METALICO c/gaveta de archivo 2 papeleras gris RM .40X.58X.72 serie s/n mod PLZ	1,322
313	CEA/HMO/AF/HMO/MOBI/0737	SILLON FIJO Tapizado en tela azul zafiro, mod. R03T	1,624
314	CEA/HMO/AF/HMO/MOBI/0732	CONJUNTO DE ESCRITORIO Mesa radial forrada en termo plastico en prensa membrana acero gris RM canto	6,195
315	CEA/HMO/AF/HMO/MOBI/0596	MESA DE CENTRO c/cubierta de cristal serie S/N, mod. RRM20P	865
316	CEA/HMO/AF/HMO/MOBI/0325	CONJUNTO DE ESCRITORIO Mampara final , ducto interior, 1 cara troquela, 1 cara ciega	11,835
317	CEA/HMO/VOCE/HMO/MOBI/0184	PEDESTAL METALICO c/gaveta de archivo y 2 papeleras gris RM .40X.58X.72 mod. PLZ	1,322
318	CEA/HMO/AF/HMO/MOBI/0521	PEDESTAL METALICO c/gaveta de archivo y 2 papeleras gris RM .40X.58X.72 mod. PLZ	1,322
319	CEA/HMO/AF/HMO/MOBI/0527	CONJUNTO DE ESCRITORIO 4 maparas gris interior ducto 1 cara troquelada, 1 cara ciega	55,902
320	CEA/HMO/AF/HMO/MOBI/0528	PEDESTAL METALICO con gaveta de archivo y 2 papeleras gris RM .40x.58 serie S/N. MOD PLZ	1,322
321	CEA/HMO/AF/HMO/MOBI/0257	PEDESTAL METALICO c/gaveta de archivo, 2 paperas gris RM de .40x.58 altura .72 serie s/n, mod PLZ	1,322
322	CEA/HMO/AF/HMO/MOBI/0530	PEDESTAL METALICO con gaveta de archivo y 2 papeleras gris RM .40x.58 serie S/N. MOD PLZ	1,322
323	CEA/HMO/AF/HMO/MOBI/0531	PEDESTAL METALICO con gaveta de archivo y 2 papeleras gris RM .40x.58 serie S/N. MOD PLZ	1,322
324	CEA/HMO/AF/HMO/MOBI/0534	PEDESTAL METALICO c/gaveta de archivo 2 papeleras gris RM .40X.58X.72 serie s/n, mod PLZ	1,322
325	CEA/HMO/AF/HMO/MOBI/0535	PEDESTAL METALICO c/gaveta de archivo, 2 papelera gris mod. PLZ	1,322
326	CEA/HMO/AF/HMO/MOBI/0539	CONJUNTO DE ESCRITORIO Mampara intermedia gris ducto intermedio 2 caras troqueladas	4,667
327	CEA/HMO/AF/HMO/MOBI/0951	PEDESTAL METALICO c/gaveta de archivo 2 papeleras gris RM .40X.58X.72 serie	1,322
328	CEA/HMO/AF/HMO/MOBI/0515	PEDESTAL METALICO c/gaveta de archivo 2 papeleras gris RM serie S/N,mod. PLZ	1,322
329	CEA/HMO/AF/HMO/MOBI/0507	CONJUNTO DE ESCRITORIO Mesa radial forrada en termo plastico, en prensa membrana	5,070
330	CEA/HMO/AF/HMO/MOBI/0506	PEDESTAL METALICO con gaveta de archivo y 2 papeleras gris RM .40x.58 serie S/N. MOD PLZ	1,322

Código		Descripción del Bien	Valor <u>HISTORICO</u>
331	CEA/HMO/VOCE/HMO/MOBI/0569	PEDESTAL METALICO c/gaveta de archivo, 2 papelera gris medida frente.40 fondo .58 y alt. .72 mod PLZ	1,322
332	CEA/HMO/AF/HMO/MOBI/0550	PEDESTAL METALICO c/gaveta de archivo, 2 paperas gris RM de .40x.58 altura .72 serie s/n, mod PLZ	1,322
333	CEA/HMO/AF/HMO/MOBI/0513	PEDESTAL METALICO c/gaveta de archivo, 2 papelera gris RM .40x.58, serie S/N, mod PLZ	1,322
334	CEA/HMO/VOCE/HMO/MOBI/0167	CONJUNTO DE ESCRITORIO MODULAR Mesa p, forrada en termoplastico en prensa membrana izq.	5,815
335	CEA/HMO/AF/HMO/MOBI/0572	TELEFONO SERIE: 1417547	219
336	CEA/HMO/AF/HMO/MOBI/0368	TELEFONO SONY ITB3 SERIE: 1416775	219
337	CEA/HMO/DFIN/HMO/MOBI/0261	CONJUNTO DE ESCRITORIO Mesa radial forrada en termo plastico, en prensa membrana	10,926
338	CEA/HMO/AF/HMO/MOBI/0540	ARCHIVERO LB 4 Gavetas MOD. 398	2,655
339	CEA/HMO/AF/HMO/MOBI/0541	ARCHIVERO LB 3 Gavetas	2,133
340	CEA/HMO/DFIN/HMO/MOBI/0359	ARCHIVERO Lateral Metalico 4 gavetas	4,670
341	CEA/HMO/AF/HMO/MOBI/0523	ARCHIVERITO E288De melanina, color gris, 2 cajones y patas rodantes	761
342	CEA/HMO/AF/HMO/MOBI/0614	ARCHIVERO De melanina, 2 cajones, patas rodantes, color gris	778
343	CEA/HMO/AF/HMO/MOBI/0437	SILLA EJECUTIVA COLOR NEGRO MODELO 8150F	897
344	CEA/HMO/AF/HMO/MOBI/0567	EQUIPO DE MINI SPLIT DE 1 TONELADA MARCA MIRAGE NUM. SERIE: 401KAHG00777	6,200
345	CEA/HMO/AF/HMO/MOBI/0348	MUEBLE YORK CVE. S208N	914
346	CEA/HMO/AF/HMO/MOBI/0555	SILLA SECRETARIAL C2008 S/NUM. SERIE	369
347	CEA/HMO/AF/HMO/MOBI/0537	SILLA SECRETARIAL C2008 S/NUM. SERIE	369
348	CEA/HMO/AF/HMO/MOBI/265	SILLA GENOVA S/NUM. SERIE	289
349	CEA/HMO/AF/HMO/MOBI/0562	ARCHIVERO VERTICAL DE TRES GAVETAS T/O CON LLAVE, GUIAS PARA ARCHIVO, FABRICADO EN MELAMINA, MCA. JATA S/N	3,105
350	CEA/HMO/AF/HMO/MOBI/0617	CONMUTADOR UPS MGE, INTERTEL Y SWITCH WS-C2950T-48 SI, CABLEADO ESTRUCTURADO 114 NO2 SERIE 5BAVI056535	222,609
351	CEA/HMO/AF/HMO/MOBI/0741	TELEFONO KX-T7730X 4GBSC304542	2,733
352	CEA/HMO/IH/HMO/MOBI/0434	DISPENSADOR DE AGUA DE DOS TOMAS FRIA/CALIENTE, MOD. DC.300 S:44755	3,786
353	CEA/HMO/AF/HMO/MOBI/0517	GABINETE UNIVERSAL ESPECIAL, FABRICADO EN MELAMINA COLOR GRIS CALIDO, 60X60X1.85 1 GAVETA	1,990
354	CEA/HMO/AF/HMO/MOBI/0944	TELEFONO Digital pantalla grande manos libre mod. KX-T7536LA S:4HCVE002129	4,007
355	CEA/HMO/DFIN/HMO/MOBI/0352	RACK 19" 7 PIES HOFFMAN, 3 PIEZAS COLOR NEGRO	2,310
356	CEA/HMO/AF/HMO/MOBI/0355	CENTRAL TELEFONICA DIGITAL D12 HYBRID SYSTEM, 8 LINEAS 16 EXT. SERIE: 4KBVH055333	21,109
357	CEA/HMO/DFIN/HMO/MOBI/0357	TARJETA INTERCONEXION DE SISTEMAS	5,909
358	CEA/HMO/CCC/HMO/MOBI/0566	EQUIPO DE AIRE ACONDICIONADO MULTISPLIT 24000 BTU 2 DE 12000 NUM. SERIE: 504 KAPB 00136 2AL110 DIFUSOR 1 NUM. SERIE: 507 KATM 00121 DIFUSOR	11,891
359	CEA/HMO/AF/HMO/MOBI/0222	EQUIPO AIRE ACONDICIONADO MINISPLIT 12000 BTU 220/1/60 GF NUM. SERIE: 503KAHG05289	6,300
360	CEA/HMO/AF/HMO/MOBI/0859	ESCRITORIO EN MADERA TERMINADO MALAMINICO ON MEDIDAS DE 1.60X.70X75 Y LATERAL IZQ.	3,020
361	CEA/HMO/AF/HMO/MOBI/0946	SOFA DE TRES PLAZAS EN CURPIEL COLOR NEGRO	3,540
362	CEA/HMO/AF/HMO/MOBI/0524	SILLA DE VISITA EN TELA COLOR NEGRO CON BASE TIPO TRINEO MOD. 1103 CT MCA. SEDIX	1,385
363	CEA/HMO/AF/HMO/MOBI/0525	SILLA DE VISITA EN TELA COLOR NEGRO CON BASE TIPO TRINEO MOD. 1103 CT MCA. SEDIX	1,385
364	CEA/HMO/AF/HMO/MOBI/0574	SILLA DE VISITA EN TELA COLOR NEGRO CON BASE TIPO TRINEO MOD. 1103 CT MCA. SEDIX	1,385
365	CEA/HMO/DFIN/HMO/MOBI/0260	ARCHIVERO VERTICAL 4 GAVETAS COLOR CAOBA/NEGRO CON SIST. DE ARCHIVO SUSPENDIDO CON LLAVE	2,487
366	CEA/HMO/AF/HMO/MOBI/0939	TELEFONO MULTIMEDIA MANOS LIBRES, MODELO KX-T7730X S:6BAKC787212	1,537
367	CEA/HMO/AF/HMO/MOBI/0807	TELEFONO INALAMBRICO DIGITAL DE 2.4 GHZ MOD. KX-TG2831LAB S:5HAABO33525	923
368	CEA/HMO/AF/HMO/MOBI/0232	APARATO TELEFONICO MULTILINEAS MARCA PANASONIC MODELO KX-T-7730, CON PANTALLA Y MANOS LIBRES	1,578
369	CEA/HMO/AF/HMO/MOBI/0511	ARCHIVERO 4 CAJONES OFICION COM NEGRO	2,999

Código		Descripción del Bien	Valor <u>HISTORICO</u>
370	CEA/HMO/AF/HMO/MOBI/0256	ALACENA LIBRERO DE MADERA S/NUM. SERIE	6,785
371	CEA/HMO/AF/HMO/MOBI/0542	CAJA FUERTE COMBINACIÓN NORMAL, COLOR GRIS OSCURO .70X.44X.40MTRS.	3,576
372	CEA/HMO/AF/HMO/MOBI/0730	MINISPLIT HW 1 TONELADA CON CONTROL REMOTO, S:S02KAXV00042	5,043
373	CEA/HMO/AF/HMO/MOBI/0579	FRIGOBAR MODELO SR-2570M POWER SUPPLY 120 VOLTS, 60 HZ. S:051148280	1,520
374	CEA/HMO/AF/HMO/MOBI/0518	TELEFONO MULTIMEDIA MANOS LIBRES, MODELO KX-T7730X SERIE: 4GBSC304542	1,435
375	CEA/HMO/AF/HMO/MOBI/0771	SILLON DE VISITA BASE DE ACERO TUBULR TIPO TRINEO COLOR NEGRO MODELO RE-1221 MARCA REQUIEZ	1,450
376	CEA/HMO/AF/HMO/MOBI/1212	SILLON ejecutivo de trabajo ajustable con respaldo bajo color negro. Marca Requeiz Modelo: RE-1201	2,320
377	CEA/HMO/VOCE/HMO/MOBI/0187	SILLON de visita, base de acero tubular tipo tri-neo, color negro. Marca Requeiz Modelo. RE-1221	1,450
378	CEA/HMO/VOCE/HMO/MOBI/0186	SILLON de visita, base de acero tubular tipo tri-neo, color negro. Marca Requeiz Modelo. RE-1221	1,450
379	CEA/HMO/AF/HMO/MOBI/0339	SILLON de visita, base de acero tubular tipo tri-neo, color negro. Marca Requeiz Modelo. RE-1221	1,450
380	CEA/HMO/DFIN/HMO/MOBI/0341	SILLON de visita, base de acero tubular tipo tri-neo, color negro. Marca Requeiz Modelo. RE-1221	1,450
381	CEA/HMO/DFIN/HMO/MOBI/0342	SILLON de visita, base de acero tubular tipo tri-neo, color negro. Marca Requeiz Modelo. RE-1221	1,450
382	CEA/HMO/DFIN/HMO/MOBI/0343	SILLON de visita, base de acero tubular tipo tri-neo, color negro. Marca Requeiz Modelo. RE-1221	1,450
383	CEA/HMO/VOCE/HMO/MOBI/0191-10	1 SILLON de visita, base de acero tubular tipo tri-neo, color negro. Marca Requeiz Modelo. RE-1221 1,450.00 C/U	1,450
384	CEA/HMO/VOCE/HMO/MOBI/0971-1	1 SILLA DE VISITA FIJO BASE DE ACERO TUBULAR TIPO TRINEO COLOR NEGRO. MODELO RE-1225 MARCA REQUIEZ	1,300
385	CEA/HMO/VOCE/HMO/MOBI/0522	ARCHIVERO 2 GAVETAS OFICIO COLIBRI	1,640
386	CEA/HMO/AF/HMO/MOBI/0591	SILLON de visita, base de acero tubular tipo tri-neo, color negro. Marca Requeiz Modelo. RE-1221	1,450
387	CEA/HMO/AF/HMO/MOBI/0582	SILLON de visita, base de acero tubular tipo tri-neo, color negro. Marca Requeiz Modelo. RE-1221	1,450
388	CEA/HMO/AF/HMO/MOBI/0588	SILLON de visita, base de acero tubular tipo tri-neo, color negro. Marca Requeiz Modelo. RE-1221	1,450
389	CEA/HMO/AF/HMO/MOBI/0585	SILLA de trabajo en tela color negro. Marca Requeiz Modelo Rs-460	1,320
390	CEA/HMO/AF/HMO/MOBI/0586	SILLON de visita, base de acero tubular tipo tri-neo, color negro. Marca Requeiz Modelo. RE-1221	1,450
391	CEA/HMO/AF/HMO/MOBI/0584	SILLON de visita, base de acero tubular tipo tri-neo, color negro. Marca Requeiz Modelo. RE-1221	1,450
392	CEA/HMO/AF/HMO/MOBI/0587	SILLON de visita, base de acero tubular tipo tri-neo, color negro. Marca Requeiz Modelo. RE-1221	1,450
393	CEA/HMO/DFIN/HMO/MOBI/0558	ESCRITORIO Imitacion madera color natural, 2 cajones a lado, 1.75 x 75 x .75	923
394	CEA/HMO/AF/HMO/MOBI/0589	SILLON de visita, base de acero tubular tipo tri-neo, color negro. Marca Requeiz Modelo. RE-1221	1,450
395	CEA/HMO/AF/HMO/MOBI/0592	SILLON de visita, base de acero tubular tipo tri-neo, color negro. Marca Requeiz Modelo. RE-1221	1,450
396	CEA/HMO/AF/HMO/MOBI/0593	SILLA de trabajo en tela color negro. Marca Requeiz Modelo Rs-460	1,320
397	CEA/HMO/AF/HMO/MOBI/0594	SILLA de trabajo en tela color negro. Marca Requeiz Modelo Rs-460	1,320
398	CEA/HMO/AF/HMO/MOBI/0347-1/5	5 EQUIPO TELULAR PARA OFICINA	33,945
399	CEA/HMO/AF/HMO/MOBI/0917	CONFORTABLE DE DOS PLAZAS TIPO HOLANDA TAPIZADA EN TELA HERMES MODELOS: SH-2P-LLA MARCA LLAMAS	4,000
400	CEA/HMO/AF/HMO/MOBI/1223-1	SILLA DE VISITA CON BRAZOS DE ACERO TUBULAR TIPO TRINEO ASIENTO Y RESPALDO CON ESPUMA DE POLIURETANO FLEXIBLE MODELO: RE-1095 MARCA REQUIEZ	1,045
401	CEA/HMO/AF/HMO/MOBI/1223-2	SILLA DE VISITA CON BRAZOS DE ACERO TUBULAR TIPO TRINEO ASIENTO Y RESPALDO CON ESPUMA DE POLIURETANO FLEXIBLE MODELO: RE-1095 MARCA REQUIEZ	1,045
402	CEA/HMO/AF/HMO/MOBI/0575	SILLA DE VISITA CON BRAZOS DE ACERO TUBULAR TIPO TRINEO ASIENTO Y RESPALDO CON ESPUMA DE POLIURETANO FLEXIBLE MODELO: RE-1095 MARCA REQUIEZ	1,045
403	CEA/HMO/AF/HMO/MOBI/1133	CONFORTABLE DE TRES PLAZAS TIPO HOLANDA TAPIZADA EN TELA HERMES CON ESTRUCTURA DE MADERA MODELOS: SH-3P-LLA MARCA LLAMAS	4,620

Código		Descripción del Bien	Valor <u>HISTORICO</u>
404	CEA/HMO/AF/HMO/MOBI/0843	MESA TIPO PENINSULA FABRICADO EN AGLOMERADO SOLIDO DE 28MM DE ESPESOR DE ALTA RESISTENCIA, CON MOLDURA T MOULDING EN TODOS SUS CANTOS, CREDENZA CON PEDESTAL, CON LLAVE DE TRES CAJONES, DOS PAPELERS Y UN CAJON ARCHIVADOR. LIBRERO CON PUERTAS ABATIBLE EN ALTA PRESION. MODELO: 2012204NL LINEA SPAZIO MARCA GEBESA	14,000
405	CEA/HMO/AF/HMO/MOBI/0982	MESA TIPO PENINSULA , PEDESTAL CORTO CON TRES CAJONES , DOS CAJONES PAPELERS Y UN CAJON ARCHIVADOR EL PEDESTAL CON LLAVE ALTA PRESION, MODELO 2014304NL, LINEA SPAZIO MARCA GEBESA	5,415
406	CEA/HMO/AF/HMO/MOBI/0689	MESA TIPO PENINSULA , PEDESTAL CORTO CON TRES CAJONES , DOS CAJONES PAPELERS Y UN CAJON ARCHIVADOR EL PEDESTAL CON LLAVE ALTA PRESION, MODELO 2014304NL, LINEA SPAZIO MARCA GEBESA	5,415
407	CEA/HMO/AF/HMO/MOBI/0448	SILLON EJECUTIVO RESPALDO BAJO ASIENYO Y RESPALDO TAPIZADO EN TELA MODELO RE-1221 MARCA REQUIEZ	1,485
408	CEA/HMO/AF/HMO/MOBI/0641	CAMARA DIGITAL MARCA CYBERTSHOT MODELO DSC-W55 SERIE 968865	4,300
409	CEA/HMO/AF/HMO/MOBI/0662	MESA TIPO PENINSULA FABRICADO EN AGLOMERADO SOLIDO DE 28MM DE ESPESOR DE ALTA RESISTENCIA, CON MOLDURA T MOULDING EN TODOS SUS CANTOS, CREDENZA CON PEDESTAL, CON LLAVE DE TRES CAJONES, DOS PAPELERS Y UN CAJON ARCHIVADOR. LIBRERO CON PUERTAS ABATIBLE EN ALTA PRESION. MODELO: 2012204NL LINEA SPAZIO MARCA GEBESA	14,000
410	CEA/HMO/AF/HMO/MOBI/0964	SILLON DE VISITA , ELABORADO EN ACERO TUBULAR COLOR NEGRO CON DESCANSABRAZOS , ASIENYO Y RESPALDO TAPIZADO EN TELA MODELO RE-1225 MARCA REQUIEZ	1,390
411	CEA/HMO/AF/HMO/MOBI/0455	MESA TIPO PENINSULA , PEDESTAL CORTO CON TRES CAJONES , DOS CAJONES PAPELERS Y UN CAJON ARCHIVADOR EL PEDESTAL CON LLAVE ALTA PRESION, MODELO 2014304NL, LINEA SPAZIO MARCA GEBESA	5,415
412	CEA/HMO/AF/HMO/MOBI/0457	MESA TIPO PENINSULA , PEDESTAL CORTO CON TRES CAJONES , DOS CAJONES PAPELERS Y UN CAJON ARCHIVADOR EL PEDESTAL CON LLAVE ALTA PRESION, MODELO 2014304NL, LINEA SPAZIO MARCA GEBESA	5,415
413	CEA/HMO/AF/HMO/MOBI/0463	MESA TIPO PENINSULA , PEDESTAL CORTO CON TRES CAJONES , DOS CAJONES PAPELERS Y UN CAJON ARCHIVADOR EL PEDESTAL CON LLAVE ALTA PRESION, MODELO 2014304NL, LINEA SPAZIO MARCA GEBESA	5,415
414	CEA/HMO/AF/HMO/MOBI/1217	SILLA DE VISITA CON BRAZOS DE ACERO TUBULAR TIPO TRINEO ASIENYO Y RESPALDO CON ESPUMA DE POLIURETANO FLEXIBLE MODELO: RE-1095 MARCA REQUIEZ	1,045
415	CEA/HMO/AF/HMO/MOBI/1218	SILLA DE VISITA CON BRAZOS DE ACERO TUBULAR TIPO TRINEO ASIENYO Y RESPALDO CON ESPUMA DE POLIURETANO FLEXIBLE MODELO: RE-1095 MARCA REQUIEZ	1,045
416	CEA/HMO/AF/HMO/MOBI/0660	25 ANAQUEL 4 POSTES DE LAMINA CALIBRE 14 MIDE: 2.20 5 ENTREPAÑOS DE LAMINA CALIBRE 20 40 JUEGOS DE TORNILLO C/ TUERCA DE 1/2" X1/4" CON AMARRE DE DOS PUNTOS COLOR GRIS MODELO: 2204 (POSTE) 4020(ENTREPAÑO) MARCA GIFSA	32,500
417	CEA/HMO/AF/HMO/MOBI/0702	ARCHIVERO VERTICAL FABRICADO EN IMITACION MADERA DE DOS GAVETAS TAMAÑO OFICIO, CON CUBIERTA Y CUERPO DE PANEL ART, MOLDURAS DE PLASTICO EN TODOS LOS COSTADOS CON JALADERAS MODELO: 203200NL LINEA SPAZIO MARCA GEBESA	2,420
418	CEA/HMO/AF/HMO/MOBI/0649	FAX DE INYECCION DE TINTA EN PAPEL NORMAL SN/CN74DABB15	1,899
419	CEA/HMO/AF/HMO/MOBI/0652	TELEFONO PANASONIC KX-T7730X SN: 7FAKC070221	1,690
420	CEA/HMO/AF/HMO/MOBI/0655	TELEFONO PANASONIC KX-T7730X SN: 7JCKC147329	1,690
421		TELEFONO PANASONIC KX-T7730X SN: 7FAKC070217	1,690
422	CEA/HMO/OCDA/HMO/MOBI/0395	CONMUTADOR CENTRAL PANASONIC KX-TES824MX N/S: 6GCFJO19492	9,990
423	CEA/HMO/AF/HMO/MOBI/0710	AIRE ACONDICIONADA CENTRAL MARCA YORK DE 5 TONELADAS ALTA EFICIENCIA SERIE: A0D8782546	18,696
424	CEA/HMO/AF/HMO/MOBI/0711	AIRE ACONDICIONADA CENTRAL MARCA YORK DE 5 TONELADAS ALTA EFICIENCIA SERIE: A0D8782419	18,696
425	CEA/HMO/AF/HMO/MOBI/0989	AIRE ACONDICIONADO MINISPLIT MARCA CARRIER ALFA DE 1 TONELADA MODELO HPC-123CGE SERIE: 811953404710525130212	4,609
426	CEA/HMO/AF/HMO/MOBI/0663	AIRE ACONDICIONADA CENTRAL MARCA YORK DE 5 TONELADAS ALTA EFICIENCIA SERIE: WGHP288681	18,696
427	CEA/HMO/AF/HMO/MOBI/0665	100 ESTANTES METALICOS COMPUESTOS DE : 4 POSTES DE 2.00 MTS CAL 14 6 ENTREPAÑOS DE 90X30 CAL .20 48 TORNILLOS CON TUERCA MARCA ANAQUELES LOPEZ. \$ 1490 C/U	149,000

Código		Descripción del Bien	Valor <u>HISTORICO</u>
428	CEA/HMO/DFIN/HMO/MOBI/0713	AIRE ACONDICIONADO TIPO MINISPLIT DE 1.5 TONELADAS MARCA LG MODELO G182CB SOLOFRIO SERIE: 711TAJ001473	6,137
429	CEA/HMO/AF/HMO/MOBI/1222	AIRE ACONDICIONADO TIPO MINISPLIT DE 1.5 TONELADAS MARCA LG MODELO G182CB SOLOFRIO SERIE: 711TAJ001476	6,137
430	CEA/HMO/DFIN/HMO/MOBI/0993	SAMSUNG TV LCD DE 22 " SERIE: AZH93CGS8000596	5,247
431	CEA/HMO/AF/HMO/MOBI/1211	SILLON EJECUTIVO RESPALDO MEDIO	1,850
432	CEA/HMO/AF/HMO/MOBI/1149	MINISPLIT DE 2 TON MARCA RHEEM (CENTRO DE CAPACITACION) SERIE. 365615120041	6,800
433	CEA/HMO/AF/HMO/MOBI/1150	AIRE ACONDICIONADO MINISPLIT MARCA RHEEM 1.5 TON serie: JAA0GBB5066609002869	5,200
434	CEA/HMO/AF/HMO/MOBI/0613	FRIGOBAR Miniatura, color café	1,400
435	CEA/HMO/AF/HMO/MOBI/0230	MESITA PARA TELEFONO Color nogal oscuro, patas rodantes, bastidores metálicos	390
436	CEA/HMO/DFIN/HMO/MOBI/0601	SILLA TUBULAR Cromada forrada en plana color café	280
437	CEA/HMO/AF/HMO/MOBI/0543	MAQUINA DE ESCRIBIR Electrica marca IBM 2000	6,000
438	CEA/HMO/AF/HMO/MOBI/0516	SILLA TUBULAR 4 patas cromadas, apilable jazpeada color café	180
439	CEA/HMO/DAF/HMO/MOBI/1060	FRIGOBAR ACERO INOXISABLE	2,154
440	CEA/HMO/DFI/HMO/MOBI/1062	MINISPLIT DE 1 TON MARCA RHEEM SERIE: SS	3,793
441	CEA/HMO/AF/HMO/MOBI/1067	MINISPLIT DE 2 TON MODELO: KF70GW/A MARCA RHEEM SERIE: JAA0GBA601334003092	6,800
442	CEA/HMO/DAF/HMO/MOBI/1080	MINISPLIT DE 1 TON MODELO: KF35GW/A MARCA RHEEM SERIE: JAA0GBA4013321011826	3,966
443	CEA/HMO/VOCE/HMO/MOBI/1272	SILLON fijo de visita color negro. Marca Requiez Modelo RE-1225	1,300
444	CEA/HMO/AF/HMO/MOBI/0983	ESCRITORIO TRADICIONAL DE 1.50X70 DE 75 CM DE ANCHO	2,530
445	CEA/HMO/AF/HMO/MOBI/1273	ESCRITORIO TRADICIONAL DE 1.50X70 DE 75 CM DE ANCHO	2,530
446	CEA/HMO/AF/HMO/MOBI/0563	SISTEMA MINISPLIT 3 TON SOLO FRIO MARCA FRIKKO E INSTALACIÓN DE EQUIPO	12,200
447	CEA/HMO/AF/HMO/MOBI/0570	SISTEMA MINISPLIT 3 TON SOLO FRIO MARCA FRIKKO E INSTALACIÓN DE EQUIPO	12,200
448	CEA/HMO/AF/HMO/MOBI/0554	SISTEMA MINISPLIT 3 TON SOLO FRIO MARCA FRIKKO E INSTALACIÓN DE EQUIPO	12,200
449	CEA/HMO/AF/HMO/MOBI/0864	REFRIGERADOR - CONGELADOR TURBOPLUS COLOR BLANCO NACARADO MOD. TBX88YB01 S.200D3414P002	5,356
450	CEA/HMO/AF/HMO/MOBI/0365	ESCRITORIO SECRETARIAL medidas 1.40 x .75 mts.	2,382
451	CEA/HMO/AF/HMO/MOBI/0664	SILLON FIJO De visita tapizado azul zafiro mod. R03T	1,624
452	CEA/HMO/AF/HMO/MOBI/0932	ARCHIVERO COLOR GRIS OSCURO, 3 GAVETAS	1,404
453	CEA/HMO/AF/HMO/MOBI/1276	SILLA APILABLE tubular forrada en plana color negra	308
454	CEA/HMO/AF/HMO/MOBI/1275	MESA ESQUINA c/cubierta cristal .60X.60 serie S/N	866
455	CEA/HMO/IHU/HMO/MOBI/0332	CON JUNTO DE ESCRITORIO MODULAR Mesa radial forrada en termo plastico, en prensa membrana	5,427
456	CEA/HMO/DFIN/HMO/MOBI/0638	SILLON GIRATORIO c/brazos, sistema neumatico, tapizado tela azul zafiro serie s/n mod R01T	2,660
457	CEA/HMO/IHU/HMO/MOBI/0742	ESCRITORIO SEMIEJECUTIVO MOD. 1920 COMPUESTO DE PENINSULA DE 190X80 CM, PUENTE DE 120X50CM, CON CAJONERA DE 2 CAJONES Y 1 GAVETA, CANTOS DE PEVC DE 2 MM.	2,989
458	CEA/HMO/IHU/HMO/MOBI/0337	MUEBLE DE MADERA PARA COLOCACION DE CARPETAS DE ARCHIVO 2.20MX3.20MX.50M	13,800
459	CEA/HMO/IHU/HMO/MOBI/0668	GABINETE UNIVERSAL METALICO COLOR BEIGE DE 90X40X1.80 CON ENTREPAÑO Y DOS PUERTAS C/LLAVE	2,810
460	CEA/HMO/IHU/HMO/MOBI/0770	SILLON de visita, base de acero tubular tipo tri-neo, color negro. Marca Requiez Modelo. RE-1221	1,450
461	CEA/HMO/IHU/HMO/MOBI/0985-1	SILLA DE VISITA CON BRAZOS DE ACERO TUBULAR TIPO TRINEO ASIENTO Y RESPALDO CON ESPUMA DE POLIURETANO FLEXIBLE MODELO: RE-1095 MARCA REQUIEZ	1,045
462	CEA/HMO/CCC/HMO/MOBI/0706	AIRE ACONDICIONADO MINISPLIT MARCA CARRIER BRYANT DE 1.5 TONELADA SOLO FRIO	5,626
463	CEA/HMO/IHU/HMO/MOBI/0790	MESA MULTI-USOS C/rodajas, patas metalicas de .68 x .38, color café	220
464	CEA/HMO/IHU/HMO/MOBI/0647	ARCHIVERO 3 cajones, color café	870
465	CEA/HMO/IH/HMO/MOBI/0468	EQUIPO TELULAR PARA OFICINA 0726310MCB	6,789
466	CEA/HMO/IH/HMO/MOBI/0469	EQUIPO TELULAR PARA OFICINA 0726310M58	6,789

Código		Descripción del Bien	Valor <u>HISTORICO</u>
467	CEA/HMO/VOCE/HMO/MOBI/0906-1	SILLON FIJO P/VISITAS tapizado en tela azul zafiro	1,624
468	CEA/HMO/VOCE/HMO/MOBI/0906-2	SILLON FIJO P/VISITAS tapizado en tela azul zafiro	1,624
469	CEA/HMO/VOCE/HMO/MOBI/0906-3	SILLON FIJO P/VISITAS tapizado en tela azul zafiro	1,624
470	CEA/HMO/VOCE/HMO/MOBI/0906-4	SILLON FIJO c/brazos tapizado azul zafiro serie S/N	1,624
471	CEA/HMO/VOCE/HMO/MOBI/0172	ESCRITORIO pedestal izq. c/canto piramide 2.14X.91, serie S/N (Papelera)	7,851
472	CEA/HMO/VOCE/HMO/MOBI/0173	CREDENZA (CEDRO) 4 gavetas, papelera, 2 archiveros c/canto piramide 2.24X0.61, SERIE S/N	10,276
473	CEA/HMO/VOCE/HMO/MOBI/0174	PUENTE UNION c/figuraciones en U, c/canto piramide 1.06X.61 serie S/N	1,534
474	CEA/HMO/VOCE/HMO/MOBI/0170	MESA DE CENTRO canto piramide, moldura piramide .91X.61 serie S/N	1,944
475	CEA/HMO/VOCE/HMO/MOBI/0171	MESA DE ESQUINA c/moldura piramide y canto piramide .61X.61 serie S/N	1,726
476	CEA/HMO/VOCE/HMO/MOBI/0168	SILLON FIJO VISITAS c/brazos, base trineo en pielet negro serie S/N	5,104
477	CEA/HMO/VOCE/HMO/MOBI/0169	SILLON FIJO VISITAS c/brazos, base trineo en pielet negro serie S/N	5,104
478	CEA/HMO/VOCE/HMO/MOBI/0166	MESA JUNTAS CLASICA (CEDRO) 12 personas, 2 secciones, autosoportable 3.5X1.2 serie S/N	9,891
479	CEA/HMO/VOCE/HMO/MOBI/0182	MESA ESQUINA c/cubierta cristal .60X.60 serie S/N	866
480	CEA/HMO/VOCE/HMO/MOBI/0179	PEDESTAL METRALICO c/gaveta de archivo y 2 papeleras gris	1,322
481	CEA/HMO/VOCE/HMO/MOBI/0180	PEDESTAL METALICO c/gaveta de archivo y 2 papeleras gris	1,322
482	CEA/HMO/VOCE/HMO/MOBI/0183	MESA DE CENTRO c/cubierta de cristal serie S/N, mod. RRM20P	865
483	CEA/HMO/VOCE/HMO/MOBI/0181	CONJUNTO DE ESCRITORIO Cubierta forrada termo plastico prensa en membrana izq. Canto cascada estructura metalica	11,541
484	CEA/HMO/VOCE/HMO/MOBI/0165	TELEFONO Modelo ITB3 SERIE: 1417548	219
485	CEA/HMO/VOCE/HMO/MOBI/0178	AIRE ACONDICIONADO Mini Split 1 tonelada , Mod. MAS1220R, S:805KA00204	8,327
486	CEA/HMO/VOCE/HMO/MOBI/0176	MESA REDONDA De 1.20 D c/pedestal	1,510
487	CEA/HMO/VOCE/HMO/MOBI/0177	3 SILLAS Apilables stack 207.00 c/u	621
488	CEA/HMO/VOCE/HMO/MOBI/0573	FRIGOBAR TIPO REFRIGERADOR CONVENCIONAL S:0605153	1,474
489	CEA/HMO/VOCE/HMO/MOBI/0616	TELEFONO MOD. KX-T7730X S:4HBSC312215	1,537
490	CEA/HMO/VOCE/HMO/MOBI/0175	ARCHIVERO TRES GAVETAS DOS PAPELERAS UN ARCHIVO COLOR PLATINO	2,380
491	CEA/HMO/VOCE/HMO/MOBI/0164	AR5CHIVERO TRES GAVETAS 103 X 91 COLOR BEIGE	5,300
492	CEA/HMO/VOCE/HMO/MOBI/0209	VENTILADOR 48 S/NUM. SERIE	699
493	CEA/HMO/VOCE/HMO/MOBI/0191-1-2-3-4-5-6-7-8-9-11	10 SILLON de visita, base de acero tubular tipo tri-neo, color negro. Marca Requiez Modelo. RE-1221 1,450.00 C/U	13,050
494	CEA/HMO/VOCE/HMO/MOBI/0191-3	1 SILLON de visita, base de acero tubular tipo tri-neo, color negro. Marca Requiez Modelo. RE-1221 1,450.00 C/U	1,450
495	CEA/HMO/VOCE/HMO/MOBI/0877	SILLON confortable de 1 plaza con asiento y respaldo, color negro marca Riviera Modelo RC-1043/B	3,300
496	CEA/HMO/VOCE/HMO/MOBI/0185	SILLON de visita, base de acero tubular tipo tri-neo, color negro. Marca Requiez Modelo. RE-1221	1,450
497	CEA/HMO/VOCE/HMO/MOBI/0197-1 / -6	6 SILLON fijo de visita color negro. Marca Requiez Modelo RE-1225 1,300.00 c/u	9,100
498	CEA/HMO/VOCE/HMO/MOBI/0202	SILLON confortable de 2 plazas con asiento y respaldo, color negro marca Riviera Modelo RC-1042/B	5,220
499	CEA/HMO/VOCE/HMO/MOBI/0203	SILLON CON BRAZOS Y BASE DE MADERA, ASIENTO Y RESPALDO TAPIZADO EN PIEL	22,500
500	CEA/HMO/VOCE/HMO/MOBI/0195	SOFA de 2 plazas con estructuras de madera, color negro, tapizados en tela Marca OFIPLAN Modelo MATISSE2	7,800
501	CEA/HMO/VOCE/HMO/MOBI/0204	SOFA de 2 plazas con estructuras de madera, color negro, tapizados en tela Marca OFIPLAN Modelo MATISSE2	7,800
502	CEA/HMO/VOCE/HMO/MOBI/0207	ARCHIVERO lateral 2 gavetas, marca Riviera, modelo: 236FFLZ-204S306	11,500
503	CEA/HMO/VOCE/HMO/MOBI/0205	ARCHIVERO lateral 2 gavetas, marca Riviera, modelo: 236FFLZ-204S306	11,500
504	CEA/HMO/VOCE/HMO/MOBI/0207	CUBIERTA sobre archivero de 36 pulgadas de frente canto cascada corta acabado en madera- Marca: RIVIERA modelo LF8010-1836CCZ	3,800
505	CEA/HMO/VOCE/HMO/MOBI/0205	CUBIERTA sobre archivero de 36 pulgadas de frente canto cascada corta acabado en madera- Marca: RIVIERA modelo LF8010-1836CCZ	3,800
506	CEA/DG/ME/071	CALEFACTOR DE GAS EN MARCA TRAVEL/AIRE	1,210
507	CEA/HMO/VOCE/HMO/MOBI/0971-2	1 SILLA DE VISITA FIJO BASE DE ACERO TUBULAR TIPO TRINEO COLOR NEGRO. MODELO RE-1225 MARCA REQUIEZ	1,300

Código		Descripción del Bien	Valor <u>HISTORICO</u>
508	CEA/HMO/VOCE/HMO/MOBI/0708	AIRE ACONDICIONADO MINISPLIT MARCA CARRIER ALFA DE 2 TON SOLO FRIO	7,957
509	CEA/HMO/VOCE/HMO/MOBI/1219	CAJA FUERTE MARCA FULTON CON COMBINACION	5,690
510	CEA/HMO/VOCE/HMO/MOBI/1134	CAMARA DIGITAL SONY CYBERTSHOT DSC-W350 SERIE: S01-86173778-Q	3,219
511	CEA/HMO/VOCE/HMO/MOBI/1166	ENFRIADOR DE AGUA DOS TOMAS	2,490
512	CEA/HMO/VOCE/HMO/MOBI/0789	MESA MULTIUSOSserie S/N, sin modelo	460
513	CEA/HMO/VOCE/HMO/MOBI/1064	FABRICACION DE MUEBLE DE MADERA DE CEDRO	4,900
514	CEA/HMO/VOCE/HMO/MOBI/1274	TELEFONO SONY SERIE: 1416773	219
515	CEA/HMO/IH/HMO/MOBI/0872	PEDESTAL METALICO c/gaveta de archivo 2 papeleras gris RM .40X.58X.72 serie s/n mod PLZ	1,322
516	CEA/HMO/FRESS/HMO/MOBI/0952	PEDESTAL METALICO c/gaveta de archivo, 2 papeleras gris RM .40x.58x.72 serie s/n mod PLZ	1,322
517	CEA/HMO/IH/HMO/MOBI/0408	MUEBLE TIPO YORK CVE. S-208N SIN NUM . SERIE	516
518	CEA/HMO/IH/HMO/MOBI/0435	ARCHIVERO VERTICAL DE TRES GAVETAS T/O CON LLAVE, FABRICADO EN MELAMINA, MCA. JATA	3,105
519	CEA/HMO/IH/HMO/MOBI/0436	LIBRERO VERTICAL ABIERTO FABRICADO EN MELAMINA, MEDIDAS DE 1.80X1.20X0.30 MTS MCA. JATA	2,415
520	CEA/HMO/IH/HMO/MOBI/0439	EQUIPO FOTOCOPIADO KM-1500 LA NUM. SERIE: U4908383	7,245
521	CEA/HMO/IH/HMO/MOBI/0426	ENGARGOLADORA TWIN BINDER 2002 NUM. SERIE: 041248	4,428
522	CEA/HMO/IH/HMO/MOBI/0418	LIBRERO VERTICAL ABIERTO FABRICADO EN MELAMINA, MEDIDAS DE 1.80X1.20X0.30 MTS MCA. JATA	2,415
523	CEA/HMO/IHU/HMO/MOBI/0637	SILLON de visita, base de acero tubular tipo tri-neo, color negro. Marca Requiez Modelo. RE-1221	1,450
524	CEA/HMO/IH/HMO/MOBI/0889	MESA DE TRABAJO OVALADA 4 patas color café p/sala de juntas 3.45 x .97	6,522
525	CEA/HMO/IH/HMO/MOBI/0444	SILLON EJECUTIVO RESPALDO BAJO ASIEN TO Y RESPALDO TAPIZADO EN TELA MODELO RE-1221 MARCA REQUIEZ	1,485
526	CEA/HMO/IH/HMO/MOBI/0456	SILLON EJECUTIVO RESPALDO BAJO ASIEN TO Y RESPALDO TAPIZADO EN TELA MODELO RE-1221 MARCA REQUIEZ	1,485
527	CEA/HMO/IH/HMO/MOBI/0458	SILLON EJECUTIVO RESPALDO BAJO ASIEN TO Y RESPALDO TAPIZADO EN TELA MODELO RE-1221 MARCA REQUIEZ	1,485
528	CEA/HMO/IH/HMO/MOBI/1137	CAMARA DIGITAL SONY CYBERTSHOT DSC-W350 SERIE: S01-8617377-P	3,219
529	CEA/HMO/IH/HMO/MOBI/	REFRIGERADOR DE ACERO INOXIDABLE 3.7" D/ALTO SANYO MINI BAR	2,116
530	CEA/HMO/IH/HMO/MOBI/0464	SILLON EJECUTIVO RESPALDO BAJO ASIEN TO Y RESPALDO TAPIZADO EN TELA MODELO RE-1221 MARCA REQUIEZ	1,485
531	CEA/HMO/IH/HMO/MOBI/1145	CAMARA DIGITAL CYBERSHOT SONY	2,390
532	CEA/HMO/IH/HMO/MOBI/1155	CAMARA DIGITAL SONY DSC-J10	2,383
533	CEA/HMO/IH/HMO/MOBI/1156	CAMARA DIGITAL SONY DSC-J10	2,383
534	CEA/HMO/IH/HMO/MOBI/1068	CAMARA DIGITAL FUJIFILM	1,870
535	CEA/HMO/IH/HMO/MOBI/1069	SONY HADYCAM FORMT DD 80 GB	5,609
536	CEA/HMO/IH/HMO/MOBI/1070	PANTALLA TRIPIE MARCA KINGSTONE	1,973
537	CEA/HMO/IH/HMO/MOBI/1071	FAX HP 2140 CM722A	1,341
538	CEA/HMO/IH/HMO/MOBI/1072	LAMINADORA ACCO H210	1,256
539	CEA/HMO/IH/HMO/MOBI/1073	TWIN BLINDER 2003 ENGARGOLADORA	7,842
540	CEA/HMO/IH/HMO/MOBI/1074	DISPENSADOR DE AGUA GENERAL ELECTRIC	2,694
541	CEA/HMO/IH/HMO/MOBI/1075	6 SILLA PLEGABLE LIPETIME DE 385.00 C/U	2,310
542	CEA/HMO/IH/HMO/MOBI/1026	FAX HP 640 CARTA CB788A ID LLAMADA	1,096
543	CEA/HMO/IH/HMO/MOBI/1027	LAMINADORA ACCO H210	1,256
544	CEA/HMO/IH/HMO/MOBI/1028	TWIN BLINDER 2003 ENGARGOLADORA	7,842
545	CEA/HMO/IH/HMO/MOBI/1029	DISPENSADOR DE AGUA GENERAL ELECTRIC	2,694
546	CEA/HMO/IH/HMO/MOBI/1030	6 SILLA PLEGABLE LIPETIME 385.00 cada una	2,310
547	CEA/HMO/IH/HMO/MOBI/1031	SONY HADYCAM FORMT DD 80 GB	5,609
548	CEA/HMO/IH/HMO/MOBI/1032	PANTALLA TRIPIE MARCA KINGSTONE	1,973
549	CEA/HMO/IH/HMO/MOBI/1033	FAX HP 2140 CM722A	1,341
550	CEA/HMO/IH/HMO/MOBI/1034	LAMINADORA ACCO H210	1,256

Código		Descripción del Bien	Valor <u>HISTORICO</u>
551	CEA/HMO/IH/HMO/MOBI/1035	TWIN BLINDER 2003 ENGARGOLADORA	7,842
552	CEA/HMO/IH/HMO/MOBI/1036	DISPENSADOR DE AGUA GENERAL ELECTRIC	2,694
553	CEA/HMO/IH/HMO/MOBI/1037	6 SILLA PLEGABLE LIPETIME 385.00 CADA UNO	2,310
554	CEA/HMO/IH/HMO/MOBI/1139	HORNO DE MICROONDAS MARCA GE MODELO: JES771SK	1,026
555	CEA/HMO/IH/HMO/MOBI/1140	JUEGO DE MESAS D CENTRO EXENTER DE HERRERIA	2,069
556	CEA/HMO/IHU/HMO/MOBI/0931	PEDESTAL METALICO c/gaveta de archivo y 2 papeleras gris RM .40X.58X.72 mod. PLZ	1,322
557	CEA/HMO/IHU/HMO/MOBI/0867	CONJUNTO DE ESCRITORIO Mesa radial peninsular, forrada en termo plastico, en prensa	6,195
558	CEA/HMO/IHU/HMO/MOBI/0957	PEDESTAL METALICO c/gaveta de archivo, 2 papelera gris RM .40x.58, serie S/N, mod. PLZ	1,322
559	CEA/HMO/IHU/HMO/MOBI/0747	PEDESTAL METALICO c/gaveta de archivo, 2 paperas gris RM de .40x.58 altura .72 serie s/n, mod PLZ	1,322
560	CEA/HMO/IHU/HMO/MOBI/0646	SILLON FIJO tapizado azul zafiro, serie s/n, mod. RO3T	1,624
561	CEA/HMO/AF/HMO/MOBI/1151	SILLA EJECUTIVA NEGRA MARCA VENETTO	1,638
562	CEA/HMO/IHU/HMO/MOBI/0581	SILLON FIJO c/brazos, tapizado pielet negro serie S/N	2,237
563	CEA/HMO/IHU/HMO/MOBI/0335	PEDESTAL METALICO c/gaveta de archivo y 2 papeleras gris RM mod. PLZ	1,322
564	CEA/HMO/IHU/HMO/MOBI/0334	PEDESTAL METALICO c/gaveta de archivo y 2 papeleras gris RM mod. PLZ	1,322
565	CEA/HMO/IHU/HMO/MOBI/0266	CONJUNTO MODULAR Cubierta forrada de termo plastico canto cascada en prensa membrana mod. Cosm1	4,334
566	CEA/HMO/IHU/HMO/MOBI/0636	SUPERFICIE DE TRABAJO Cubierta forrada en termoplastico en prensa membrana canto cascada	4,667
567	CEA/HMO/IHU/HMO/MOBI/0644	PEDESTAL METALICO c/gaveta de archivo 2 papeleras gris RM .40X.58X.72 serie s/n, mod PLZ	1,322
568	CEA/HMO/IHU/HMO/MOBI/1221-2	2 SILLA APILABLES Tubulares, forradas en pliana color negro	308
569	CEA/HMO/IHU/HMO/MOBI/0635	PEDESTAL METALICO c/gaveta de archivo, 2 paperas gris RM de .40x.58 altura .72 serie s/n, mod PLZ	1,322
570	CEA/HMO/IHU/HMO/MOBI/0658	PEDESTAL METALICO FIJO c/gaveta de archivo 2 papeleras gris RM .40X.58X.72 serie s/n mod PLZ	1,322
571	CEA/HMO/IHU/HMO/MOBI/0653	PEDESTAL METALICO FIJO c/gaveta de archivo 2 papeleras gris RM serie S/N,mod. PLZ .40x.58 alt .72	1,322
572	CEA/HMO/IHU/HMO/MOBI/0640	PEDESTAL METALICO c/gaveta de archivo, 2 paperas gris RM de .40x.58 altura .72, mod PLZ serie s/n	1,322
573	CEA/HMO/AF/HMO/MOBI/0656	CONJUNTO DE ESCRITORIO Cubierta forrada en termo plastico en prensa membrana can-	4,667
574	CEA/HMO/DFIN/HMO/MOBI/0268	ARCHIVERO VERTICAL 4 cajones	1,465
575	CEA/HMO/IHU/HMO/MOBI/0267	PEDESTAL METALICO FIJO c/gaveta de archivo y 2 papeleras gris	1,322
576	CEA/HMO/IHU/HMO/MOBI/0645	CONJUNTO DE ESCRITORIO Mampara intermedia gris ducto intermedio 2 caras troqueladas, estructura meta-	4,667
577	CEA/HMO/DFIN/HMO/MOBI/0650	TELEFONO SONY serie 1416774	219
578	CEA/HMO/IHU/HMO/MOBI/0874	ARCHIVERO LB 4 Gavetas	2,655
579	CEA/HMO/IHU/HMO/MOBI/0868	LIBRERO 1.88 cm y 2.10 altura	9,400
580	CEA/HMO/IHU/HMO/MOBI/0869	3 MUEBLES Librero para achivo	5,200
581	CEA/HMO/IHU/HMO/MOBI/0654	ARCHIVERO Lateral Metalico 4 gavetas	5,274
582	CEA/HMO/IHU/HMO/MOBI/0333	ARCHIVERO 4gavetas de madera 398	2,524
583	CEA/HMO/IHU/HMO/MOBI/0648	sillón ejecutivo presidente modelo roma 1	2,805
584	CEA/HMO/IHU/HMO/MOBI/1221-1 /2	2 SILLA APILABLES Tubulares, forradas en pliana color negro	1,231
585	CEA/HMO/IHU/HMO/MOBI/0752	MESA DE TRABAJO E229color café, patas negras medidas 1.20 x .60 mts.	671
586	CEA/HMO/IHU/HMO/MOBI/0921	SILLA GIRATORIA Imitación piel color negra	508
587	CEA/HMO/IHU/HMO/MOBI/959	1 SILLA SECRETARIAL MOD. 304 TAPIZADO EN TELA, MECANISMO DE ELEVACION NEUMATICA Y GIRATORIO, MARCA OFFCHAIRS	516
588	CEA/HMO/IHU/HMO/MOBI/0419	ESCRITORIO EJECUTIVO MOD. 1921 COMPUESTO DE PENINSULA DE 190CM X 80, UENTE DE 90X50, CREDENZA DE 190X50, CAJONERA 2 CAJONES Y 1 GAVETA, FABRICADO DE MELAMINA DE 29 MM DE ESPESOR CONSTANTE, CON CANTOS DE PVC DE 2 MM. MARCA IDESA CON LIBRERO S/CREDENZA CON	6,094
589	CEA/HMO/IHU/HMO/MOBI/0425	1 SILLON EJECUTIVO DE PUEL MOD. 35	1,673
590	CEA/HMO/IHU/HMO/MOBI/0336	TELEFONO PANASONIC KX-T7533LA S:AGASF002718	2,733

Código		Descripción del Bien	Valor <u>HISTORICO</u>
591	CEA/HMO/IHU/HMO/MOBI/0813	MUEBLE DE MADERA PARA COLOCACION DE CARPETAS S/NUM. SERIE	9,522
592	CEA/HMO/IHU/HMO/MOBI/0744	SILLA DE VISITAS EN TELA COLOR NEGRO CON BASE TIPO TRINEO MOD. 1103 CT MCA. SEDIX	1,385
593	CEA/HMO/IHU/HMO/MOBI/0362	MESA PARA BASE DE EQUIPO DE COMPUTADORA	1,495
594	CEA/HMO/IHU/HMO/MOBI/0735	MESA DE 60X90 CON PORTATECLADO EN MELAMINA COLOR ENCINO	1,100
595	CEA/HMO/AF/HMO/MOBI/0553	LIBRERO 5 REPISAS METROPOLITAN S/NUM. SERIE	1,499
596	CEA/HMO/IHU/HMO/MOBI/1224	LIBRERO DE MADERA 4 ENTREPAÑOS COLOR GUINDA	3,550
597	CEA/HMO/IHU/HMO/MOBI/0962	SILLA SECRETARIAL ERGONOMICA S/NUM. SERIE	749
598	CEA/HMO/IHU/HMO/MOBI/0960	SILLON de visita, base de acero tubular tipo tri-neo, color negro. Marca Requeiz Modelo. RE-1221	1,450
599	CEA/HMO/IHU/HMO/MOBI/0721	SILLON de visita, base de acero tubular tipo tri-neo, color negro. Marca Requeiz Modelo. RE-1221	1,450
600	CEA/HMO/IHU/HMO/MOBI/0720	SILLON de visita, base de acero tubular tipo tri-neo, color negro. Marca Requeiz Modelo. RE-1221	1,450
601	CEA/HMO/IHU/HMO/MOBI/0885-1	SILLON ejecutivo de trabajo ajustable con respaldo bajo color negro. Marca Requeiz Modelo: RE-1201	2,320
602	CEA/HMO/IHU/HMO/MOBI/0885-2	SILLON ejecutivo de trabajo ajustable con respaldo bajo color negro. Marca Requeiz Modelo: RE-1201	2,320
603	CEA/HMO/IHU/HMO/MOBI/0632	ESCRITORIO semiejecutivo en panel art color platinum Marca: GEBESA Modelo: 23020	4,500
604	CEA/HMO/IHU/HMO/MOBI/0761	SILLON de visita, base de acero tubular tipo tri-neo, color negro. Marca Requeiz Modelo. RE-1221	1,450
605	CEA/HMO/IHU/HMO/MOBI/0762	SILLON de visita, base de acero tubular tipo tri-neo, color negro. Marca Requeiz Modelo. RE-1221	1,450
606	CEA/HMO/IHU/HMO/MOBI/0718	SILLON de visita, base de acero tubular tipo tri-neo, color negro. Marca Requeiz Modelo. RE-1221	1,450
607	CEA/HMO/IHU/HMO/MOBI/0764	SILLON de visita, base de acero tubular tipo tri-neo, color negro. Marca Requeiz Modelo. RE-1221	1,450
608	CEA/HMO/IHU/HMO/MOBI/0766	SILLON de visita, base de acero tubular tipo tri-neo, color negro. Marca Requeiz Modelo. RE-1221	1,450
609	CEA/HMO/IHU/HMO/MOBI/0767	SILLON de visita, base de acero tubular tipo tri-neo, color negro. Marca Requeiz Modelo. RE-1221	1,450
610	CEA/HMO/IHU/HMO/MOBI/0768	SILLON de visita, base de acero tubular tipo tri-neo, color negro. Marca Requeiz Modelo. RE-1221	1,450
611	CEA/HMO/IHU/HMO/MOBI/0764	SILLON de visita, base de acero tubular tipo tri-neo, color negro. Marca Requeiz Modelo. RE-1221	1,450
612	CEA/HMO/IHU/HMO/MOBI/1059-1	SILLA DE VISITA FIJO BASE DE ACERO TUBULAR TIPO TRINEO COLOR NEGRO. MODELO RE-1225 MARCA REQUIEZ	1,300
613	CEA/HMO/IHU/HMO/MOBI/1059-2	SILLA DE VISITA FIJO BASE DE ACERO TUBULAR TIPO TRINEO COLOR NEGRO. MODELO RE-1225 MARCA REQUIEZ	1,300
614	CEA/HMO/IHU/HMO/MOBI/0338	SILLON de visita, base de acero tubular tipo tri-neo, color negro. Marca Requeiz Modelo. RE-1221	1,450
615	CEA/HMO/IHU/HMO/MOBI/0763-1	SILLON de visita, base de acero tubular tipo tri-neo, color negro. Marca Requeiz Modelo. RE-1221	1,450
616	CEA/HMO/IHU/HMO/MOBI/0763-2	SILLON de visita, base de acero tubular tipo tri-neo, color negro. Marca Requeiz Modelo. RE-1221	1,450
617	CEA/HMO/IHU/HMO/MOBI/0778	CAMARA DE VIDEO SONY HANDYCAM MINI DV MODELO DCR-HC38. SERIE: SO1-1334544-A	6,582
618	CEA/HMO/IHU/HMO/MOBI/0765	SILLON de visita, base de acero tubular tipo tri-neo, color negro. Marca Requeiz Modelo. RE-1221	1,450
619	CEA/HMO/IHU/HMO/MOBI/0848	MESA TIPO PENINSULA , PEDESTAL CORTO CON TRES CAJONES , DOS CAJONES PAPELERS Y UN CAJON ARCHIVADOR EL PEDESTAL CON LLAVE ALTA PRESION, MODELO 2014304NL, LINEA SPAZIO MARCA GEBESA	5,415
620	CEA/HMO/IHU/HMO/MOBI/0985-2	SILLA DE VISITA CON BRAZOS DE ACERO TUBULAR TIPO TRINEO ASIENTO Y RESPALDO CON ESPUMA DE POLIURETANO FLEXIBLE MODELO: RE-1095 MARCA REQUIEZ	1,045
621	CEA/HMO/IHU/HMO/MOBI/0756	CAMARA DIGITAL MARCA CYBERTSHOT MODELO DSC-W55 SERIE 968330	4,300
622	CEA/HMO/IHU/HMO/MOBI/0758	CAMARA DIGITAL MARCA KODAK EASY SHARE M863 SERIE: KCGHK83313546	4,300
623	CEA/HMO/IHU/HMO/MOBI/0684	GABINETE METALICO ESMALTADO EN LAMINA ROLADA EN FRIO, LATERALES EN MDF DE 1.60 MM ACABADO EN DOS CARAS, CON CANTO VYNIL PERIMETRAL, INCLUYE CHAPA DE SEGURIDAD. MODELO 14LCP12, LINEA OPTIMUS MARCA GEBESA	2,520

Código		Descripción del Bien	Valor <u>HISTORICO</u>
624	CEA/HMO/IHU/HMO/MOBI/0449	MESA TIPO PENINSULA , PEDESTAL CORTO CON TRES CAJONES , DOS CAJONES PAPELEROS Y UN CAJON ARCHIVADOR EL PEDESTAL CON LLAVE ALTA PRESION, MODELO 2014304NL, LINEA SPAZIO MARCA GEBESA	5,415
625	CEA/HMO/IHU/HMO/MOBI/0453	MESA TIPO PENINSULA , PEDESTAL CORTO CON TRES CAJONES , DOS CAJONES PAPELEROS Y UN CAJON ARCHIVADOR EL PEDESTAL CON LLAVE ALTA PRESION, MODELO 2014304NL, LINEA SPAZIO MARCA GEBESA	5,415
626	CEA/HMO/IHU/HMO/MOBI/0690	MAMPARA UNIVERSAL PARA MODULO SECRETARIA MODELO 20815 LINEA SPAZIO MARCA GEBESA	500
627	CEA/HMO/IHU/HMO/MOBI/0462	SILLON EJECUTIVO RESPALDO BAJO ASIENYO Y RESPALDO TAPIZADO EN TELA MODELO RE-1221 MARCA REQUIEZ	1,485
628	CEA/HMO/IH/HMO/MOBI/0475	MODULO DE RECEPCION CONSTA DE LO SIGUIENTE: 4 MAMPARAS FORRADAS EN TELA, 7 CUBIERTAS, 5 ESCUADRAS Y 8 SUJETADORES	21,315
629	CEA/HMO/IHU/HMO/MOBI/0703	ARCHIVERO VERTICAL FABRICADO EN IMITACION MADERA DE DOS GAVETAS TAMAÑO OFICIO, CON CUBIERTA Y CUERPO DE PANEL ART, MOLDURAS DE PLASTICO EN TODOS LOS COSTADOS CON JALADERAS MODELO: 203200NL LINEA SPAZIO MARCA GEBESA	2,420
630	CEA/HMO/IHU/HMO/MOBI/1173	ARCHIVERO VERTICAL DE 4 GAVETAS TAMAÑO OFICIO CON CUBIERTA Y CUERPO EN PANEL ART MODELO: 2034004NL LINEA SPAZIO MARCA GEBESA	4,300
631	CEA/HMO/IHU/HMO/MOBI/0626	CAMARA FOTOGRAFICA DIGITAL MARCA SONY MODELO DSC-W55, MEMORIA INCLUIDA DE 2GB, BATERIA NO-BG1 NO SERIE: 01-3780842-I	3,390
632	CEA/HMO/IHU/HMO/MOBI/0760	CAMARA DE VIDEO DIGITAL MARCA SONY MODELO DVD HANDYCAM DCR-DVD810, BATERIA INFOLITHIUM . NO DE SERIE: S01-1129699-N	6,990
633	CEA/HMO/IHU/HMO/MOBI/1136	CAMARA DIGITAL SONY CYBERTSHOT DSC-W350 SERIE: S01-8617672-N	3,219
634	CEA/HMO/IHU/HMO/MOBI/1147	CAMARA DIGITAL CYBERSHOT SONY	2,384
635	CEA/HMO/IHU/HMO/MOBI/1169	SILLA USO RUDO EN PIEL NEGRA	4,464
636	CEA/HMO/IHU/HMO/MOBI/1154	CAMARA DIGITAL SONY DSC-J10	2,383
637	CEA/HMO/IHU/HMO/MOBI/1153	CAMARA DIGITAL SONY DSC-J10	2,383
638	CEA/HMO/IHU/HMO/MOBI/0651	TELEVISOR Modelo CCA132AT01	1,200
639	CEA/HMO/IHU/HMO/MOBI/0746	ARCHIVERO Lateral Metalico 4 gavetas	5,274
640	CEA/HMO/IHU/HMO/MOBI/0786	ARCHIVERO DE MADERA Color nogal c/4 cajones med. 1.26 x .50	1,455
641	CEA/HMO/IHU/HMO/MOBI/1077	FRIGOBAR ACERO INOXISABLE	2,154
642	CEA/HMO/DFIN/HMO/MOBI/0730	SILLA GIRATORIAanalista, tapizada azul zafiro serie S/N, mod. T4G	1,609
643	CEA/HMO/DFIN/HMO/MOBI/0918	MESA REDONDA C/base tipo estrella en prensa membrana acero gris RM canto cascada	1,624
644	CEA/HMO/AF/HMO/MOBI/0861	MESA RADIAL Cubierta forrada termo plastico en prensa membrana	2,488
645	CEA/HMO/DFIN/HMO/MOBI/0599	SILLON FIJO tapizado azul zafiro	1,624
646	CEA/HMO/DFIN/HMO/MOBI/0740	CONJUNTO DE ESCRITORIO Cubierta forrada termo plastico, en prensa membrana	5,282
647	CEA/HMO/DFIN/HMO/MOBI/0324	SILLON FIJO tapizado azul zafiro	1,624
648	CEA/HMO/DFIN/HMO/MOBI/0331	CONJUNTO MODULAR mesa radial forrada en termo plastico en prensa membrana acero gris RM, canto	4,225
649	CEA/HMO/DFIN/HMO/MOBI/0603	PEDESTAL METALICO c/gaveta de archivo, 2 papelera gris medida frente.40 fondo .58 y alt. .72 mod PLZ	1,322
650	CEA/HMO/DFIN/HMO/MOBI/0604	ENGRIADOR DE AGUA	1,929
651	CEA/HMO/DFIN/HMO/MOBI/0514	SUPERFICIE DE TRABAJO CUBIERTA FORRADA EN TERMO PLASTICO EN PRENSA MEMBRANA CANTO CASCADA SN MOD. MEC96M MAMPARA INTERMEDIA GRIS DUCTO DOS CARAS TROQUELADAS ESTRUCTURA METALICA GRIS	4,667
652	CEA/HMO/DFIN/HMO/MOBI/0258	PEDESTAL METALICO c/gaveta de archivo 2 papeleras gris RM .40X.58X.72 serie	1,322
653	CEA/HMO/DFIN/HMO/MOBI/0620	PEDESTAL METALICO c/gaveta de archivo 2 papeleras gris RM .40X.58X.72 serie s/n mod PLZ	1,322
654	CEA/HMO/DFIN/HMO/MOBI/0661	CON JUNTO DE ESCRITORIO Cubierta forrada termoplastico prensa membrana, derecho	6,107
655	CEA/HMO/IHU/HMO/MOBI/0634	SILLON FIJOc/brazos tapizado azul zarifo serie S/N	1,624
656	CEA/HMO/DFIN/HMO/MOBI/0600	SILLON FIJO Forrado en tela azul zafiro, mod. T3	1,624
657	CEA/HMO/DFIN/HMO/MOBI/0608	SILLON FIJO Tapizado en tela azul zafiro, serie S/N, mod. R03T	1,624
658	CEA/HMO/DFIN/HMO/MOBI/0322	CONJUNTO DE ESCRITORIO Cubierta forrada en termo plastico en prensa membrana, can	10,631
659	CEA/HMO/DFIN/HMO/MOBI/0326	PEDESTAL METALICO c/gaveta de archivo, 2 papelera gris RM .40x.58, altura .72 serie s/n mod PLZ	1,322
660	CEA/HMO/DFIN/HMO/MOBI/0358	SILLON VISITAS CON CONDERAS	696

Código		Descripción del Bien	Valor <u>HISTORICO</u>
661	CEA/HMO/DFIN/HMO/MOBI/0671	TELEFONO Modelo kx-t 7030 S4gbsc304551	1,830
662	CEA/HMO/DFIN/HMO/MOBI/0873	SILLA GIRATORIA FORRADA EN PLIANA COLOR NEGRO CON GRIS	432
663	CEA/HMO/DFIN/HMO/MOBI/0961	ESCRITORIO TRADICIONAL DE 1.50X70 DE 75 CM DE ANCHO	2,530
664	CEA/HMO/DFIN/HMO/MOBI/0262	ESCRITORIO SEMIEJECUTIVO MOD. 1920 COMPUESTO DE PENINSULA DE 190X80 CM, PUENTE DE 120X50CM, CON CAJONERA DE 2 CAJONES Y 1 GAVETA, CANTOS DE PEVC DE 2 MM.	2,989
665	CEA/HMO/DFIN/HMO/MOBI/0263	ESCRITORIO SEMIEJECUTIVO MOD. 1920 COMPUESTO DE PENINSULA DE 190X80 CM, PUENTE DE 120X50CM, CON CAJONERA DE 2 CAJONES Y 1 GAVETA, CANTOS DE PEVC DE 2 MM.	2,989
666	CEA/HMO/IH/HMO/MOBI/0	FAX MARCA BROTHER MOD 565 NUM. SERIE: V60737E4K753824	855
667	CEA/HMO/DFIN/HMO/MOBI/0330	SILLON EJECUTIVO S/NUM. SERIE	870
668	CEA/HMO/DFIN/HMO/MOBI/0264	SILLA GENOVA S/NUM. SERIE	289
669	CEA/HMO/DFIN/HMO/MOBI/0622	ARCHIVERO VERTICAL En melamina, de 4 gavetas t/oficio color nogal.	3,420
670	CEA/HMO/OCDA/HMO/MOBI/0	FAX Modelo HPI040 S:CN4CMA16F2	1,677
671	CEA/HMO/DFIN/HMO/MOBI/0364	TELEFONO MANOS LIBRES KX-T7730X SERIE:5KCKC740543	1,435
672	CEA/HMO/DFIN/HMO/MOBI/0819	SILLA SECRETARIAL S/NUM. SERIE	749
673	CEA/HMO/DFIN/HMO/MOBI/0344	SILLON de visita, base de acero tubular tipo tri-neo, color negro. Marca Requeiz Modelo. RE-1221	1,450
674	CEA/HMO/DFIN/HMO/MOBI/0605	SILLON de visita, base de acero tubular tipo tri-neo, color negro. Marca Requeiz Modelo. RE-1221	1,450
675	CEA/HMO/DFIN/HMO/MOBI/0606	SILLON de visita, base de acero tubular tipo tri-neo, color negro. Marca Requeiz Modelo. RE-1221	1,450
676	CEA/HMO/DFIN/HMO/MOBI/0773	SILLON de visita, base de acero tubular tipo tri-neo, color negro. Marca Requeiz Modelo. RE-1221	1,450
677	CEA/HMO/DFIN/HMO/MOBI/0590	SILLON de visita, base de acero tubular tipo tri-neo, color negro. Marca Requeiz Modelo. RE-1221	1,450
678	CEA/HMO/DFIN/HMO/MOBI/0366	SILLON EJECUTIVO RESPALDO ALTO ELEVACION NEUMATICA , DESCANZA BRAZOS. ASIENTO Y RESPALDO TAPIZADO EN TELA MODELO RE-1220 MARCA REQUIEZ	1,610
679	CEA/HMO/DFIN/HMO/MOBI/0346	CAMARA FOTOGRÁFICA DIGITAL MARCA SONY MODELO DSC-W55, MEMORIA INCLUIDA DE 2GB, BATERIA NO-BG1 NO SERIE: 01-3781114-B	3,390
680	CEA/HMO/DFIN/HMO/MOBI/0934	SILLON GIRATORIO c/brazos, c/sistema neumatico, tapizada tela azul zafiro, serie s/n mod R0JT	2,660
681	CEA/HMO/DFIN/HMO/MOBI/0390	PEDESTAL METALICO c/gaveta de archivo 2 papeleras gris RM .40X.58X.72 serie s/n mod PLZ	1,322
682	CEA/HMO/DFIN/HMO/MOBI/1138	CAMARA DIGITAL SONY CYBERTSHOT DSC-W350 SERIE: S01-86173179-R	3,219
683	CEA/HMO/DFIN/HMO/MOBI/1168	SILLA EJECUTIVA FORRADA EN TELA	1,450
684	CEA/HMO/DFIN/HMO/MOBI/1165	CAMARA DIGITAL SONY DSC-J10	2,383
685	CEA/HMO/DFIN/HMO/MOBI/1163	SUMINISTRO E INSTALACION DE EQUIPO MINISPLIT DE 1 TONELADAS MARCA RHEEM SERIE: G2G90609371	3,534
686	CEA/HMO/DFIN/HMO/MOBI/1164	SUMINISTRO E INSTALACION DE EQUIPO MINISPLIT DE 1 TONELADAS MARCA RHEEM SERIE: G2G90609361	3,534
687	CEA/HMO/DFIN/HMO/MOBI/1162	SUMINISTRO E INSTALACION DE EQUIPO MINISPLIT DE 1 TONELADAS MARCA RHEEMSERIE: G2G90359678	3,534
688	CEA/HMO/DFIN/HMO/MOBI/1160	SUMINISTRO E INSTALACION DE EQUIPO MINISPLIT DE 1 TONELADAS MARCA RHEEM SERIE: G2G90359648	3,534
689	CEA/HMO/DFIN/HMO/MOBI/1161	SUMINISTRO E INSTALACION DE EQUIPO MINISPLIT DE 1 TONELADAS MARCA RHEEM SERIE: G2G90609958	3,534
690	CEA/HMO/DFIN/HMO/MOBI/1157	SUMINISTRO E INSTALACION DE EQUIPO MINISPLIT DE 1.5 TONELADAS MARCA RHEEM SERIE: JAA0GBB4066609000888	4,741
691	CEA/HMO/DFIN/HMO/MOBI/1158	SUMINISTRO E INSTALACION DE EQUIPO MINISPLIT DE 1.5 TONELADAS MARCA RHEEM SERIE: JAA0GBB4066609000934	4,741
692	CEA/HMO/DFIN/HMO/MOBI/1159	SUMINISTRO E INSTALACION DE EQUIPO MINISPLIT DE 1.5 TONELADAS MARCA RHEEM SERIE: JAA0GBB4066609000911	4,741
693	CEA/HMO/DFIN/HMO/MOBI/0321	ARCHIVERO DE MADERA c/4 gavetas color nogal 1.35 x .58 x .60 serie s/n	1,455
694	CEA/HMO/DFIN/HMO/MOBI/610	Archivero línea bancaria de 4 gavetas 1	4,908
695	CEA/HMO/DFIN/HMO/MOBI/0327	MAPA SONORA Enmarcado de aluminio 1.28X1	200
696	CEA/HMO/DFIN/HMO/MOBI/0329	ARCHIVERO D EMADERAColor café 4 cajones color nogal	1,655
697	CEA/HMO/DFIN/HMO/MOBI/0328	ARCHIVERO DE MADERA c/4 gavetas, serie S/N MED 10.38 X.64	1,455

Código		Descripción del Bien	Valor <u>HISTORICO</u>
698	CEA/HMO/DFIN/HMO/MOBI/0625	MAQUINA DE ESCRIBIR electrica, serie 11-DN778, MOD. IBM-6783-2	6,000
699	CEA/HMO/IH/HMO/MOBI/0436	MESA DE TRABAJO color café, patas negras medidas 1.20 x .60 mts.	671
700	CEA/HMO/DFIN/HMO/MOBI/0833	SILLON DE VISITA , ELABORADO EN ACERO TUBULAR COLOR NEGRO CON DESCANSABRAZOS , ASIENTO Y RESPALDO TAPIZADO EN TELA MODELO RE-1225 MARCA REQUIEZ	1,390
701	CEA/HMO/IHUHMO/MOBI/0675	PEDESTAL METALICO c/gaveta de archivo 2 papeleras gris RM .40X.58X.72 serie s/n, mod PLZ	1,322
702	CEA/HMO/IHU/HMO/MOBI/0676	PEDESTAL METALICO c/gaveta de archivo 2 papeleras gris RM .40X.58X.72 serie s/n, mod PLZ	1,322
703	CEA/HMO/CCC/HMO/MOBI/0888	2 SILLA APILABLES Tubulares, forradas en pliana color negro	616
704	MOBI/0677	EQ. PORTATIL Para analisis Fisisquimicos aspectofotómetro serie 901212012, mod 44800-00	6,200
705	CEA/HMO/CCC/HMO/MOBI/0551	MESA DE JUNTAS DE 180 X 100 CM OVAL CON BASE EN FORMA DE H, CANTOS DE PVC, COLOR CAOBA, MARCA IDESA	2,287
706	CEA/HMO/AS/HMO/MOBI/0424	ESCRITORIO EJECUTIVO MOD. 1921 COMPUESTO DE PENINSULA DE 190CM X 80, UENTE DE 90X50, CREDENZA DE 190X50, CAJONERA 2 CAJONES Y 1 GAVETA, FABRICADO DE MELAMINA DE 29 MM DE ESPESOR CONSTANTE, CON CANTOS DE PVC DE 2 MM. MARCA IDESA CON LIBRERO S/CREDENZA CON	6,094
707	CEA/HMO/IH/HMO/MOBI/0449	SILLON de visita, base de acero tubular tipo tri-neo, color negro. Marca Requeiz Modelo. RE-1221	1,450
708	CEA/HMO/IH/HMO/MOBI/0450	CAMARA DE VIDEO SONY HANDYCAM MINI DV	6,582
709	CEA/HMO/AS/HMO/MOBI/1225	ESCRITORIO 180X60X75 CON ARCHIVERO	2,990
710	CEA/HMO/AS/HMO/MOBI/1226	SILLON EJECUTIVO RESPALDO MEDIO	1,850
711	CEA/HMO/AS/HMO/MOBI/1227	SILLON EJECUTIVO RESPALDO MEDIO	1,850
712	CEA/HMO/AS/HMO/MOBI/1228	SILLON EJECUTIVO RESPALDO MEDIO	1,850
713	CEA/HMO/AS/HMO/MOBI/1229	SILLON EJECUTIVO RESPALDO MEDIO	1,850
714	CEA/HMO/AS/HMO/MOBI/1230	SILLON EJECUTIVO RESPALDO MEDIO	1,850
715	CEA/HMO/AS/HMO/MOBI/1231	SILLON EJECUTIVO RESPALDO MEDIO	1,850
716	CEA/HMO/AS/HMO/MOBI/1232	SILLON EJECUTIVO RESPALDO MEDIO	1,850
717	CEA/HMO/AS/HMO/MOBI/1233	SILLON EJECUTIVO RESPALDO MEDIO	1,850
718	CEA/HMO/AS/HMO/MOBI/1234	SILLON EJECUTIVO RESPALDO MEDIO	1,850
719	CEA/HMO/AS/HMO/MOBI/1235	SILLON EJECUTIVO RESPALDO MEDIO	1,850
720	CEA/HMO/AS/HMO/MOBI/1236	SILLON EJECUTIVO RESPALDO MEDIO	1,850
721	CEA/HMO/AS/HMO/MOBI/1237	SILLON EJECUTIVO RESPALDO MEDIO	1,850
722	CEA/HMO/AS/HMO/MOBI/1238	SILLON EJECUTIVO RESPALDO MEDIO	1,850
723	CEA/HMO/AS/HMO/MOBI/1239	SILLON EJECUTIVO RESPALDO MEDIO	1,850
724	CEA/HMO/AS/HMO/MOBI/1240	ESCRITORIO 150X60X75 CON ARCHIVERO	2,820
725	CEA/HMO/AS/HMO/MOBI/1241	MODULO DE TRABAJO L 230X340X75	6,120
726	CEA/HMO/AS/HMO/MOBI/1242	MODULO L 290X250X75 2 ARCHIV EROS	7,730
727	CEA/HMO/AS/HMO/MOBI/1243	MODULO L 290X250X75 2 ARCHIV EROS	7,730
728	CEA/HMO/AS/HMO/MOBI/1244	MODULO L 290X300X75 C/ ARCHIVERO	7,730
729	CEA/HMO/AS/HMO/MOBI/1245	MODULO EN L 240X360X75 C/ ARCHIVERO	8,310
730	CEA/HMO/AS/HMO/MOBI/1246	ESCRITORIO PENINSULAR 180X180X75	3,620
731	CEA/HMO/AS/HMO/MOBI/1247	SILLA DE VISITA TAPIZADA EN TELA	560
732	CEA/HMO/AS/HMO/MOBI/1248	SILLA DE VISITA TAPIZADA EN TELA	560
733	CEA/HMO/AS/HMO/MOBI/1249	MODULO L 150X170X75 C/ ARCHIVERO	3,301
734	CEA/HMO/AS/HMO/MOBI/1250	MODULO L 150X170X75 C/ ARCHIVERO	3,301
735	CEA/HMO/AS/HMO/MOBI/1251	MODULO L 150X170X75 C/ ARCHIVERO	3,301
736	CEA/HMO/AS/HMO/MOBI/1252	CONJUNTO SEMIEJECUTIVO 160X175	3,820
737	CEA/HMO/AS/HMO/MOBI/1253	CONJUNTO SEMIEJECUTIVO 160X175	3,820
738	CEA/HMO/AS/HMO/MOBI/1254	CONJUNTO SEMIEJECUTIVO 160X175	3,820
739	CEA/HMO/AS/HMO/MOBI/1255	CONJUNTO SEMIEJECUTIVO 160X175	3,820

	Código	Descripción del Bien	Valor <u>HISTORICO</u>
740	CEA/HMO/AS/HMO/MOBI/1256	SILLA OPERATIVA RESPALDO MEDIO TELA	1,850
741	CEA/HMO/AS/HMO/MOBI/1257	SILLA OPERATIVA RESPALDO MEDIO TELA	1,850
742	CEA/HMO/AS/HMO/MOBI/1258	SILLA OPERATIVA RESPALDO MEDIO TELA	1,850
743	CEA/HMO/AS/HMO/MOBI/1259	SILLA OPERATIVA RESPALDO MEDIO TELA	1,850
744	CEA/HMO/IHU/HMO/MOBI/1135	CAMARA DIGITAL SONY CYBERTSHOT DSC-W350 SERIE: S01-8617376-O	3,219
745	AS/MOBI/1144	CAMARA DIGITAL CYBERSHOT SONY	2,384
746	CEA/HMO/AS/HMO/MOBI/1167	ENFRIADOR DE AGUA DOS TOMAS	2,490
747	MOBI/936	DIGISTOR 230 vts. 50/60hz, 217 va mod. P/h 44336-21 serie 911100986	3,316
748	CEA/HMO/IH/HMO/MOBI/0418	archivero línea bancaria de 4 gavetas	4,908
749	CEA/HMO/IH/HMO/MOBI/0476	TELEFONO Color vino Mod. Kx-ts5lx-r serie: 1DBAA084619	389
750	MOBI/0681	REACTPOR p/n45600-00,115/230 volts., 50/60 hz.	2,140
751	MOBI/0725	KIT FILTRO DE MEMBRANA Para analisis bacteriologico, serie XX 6200035	2,000
752	MOBI/0726	BOMBA PARA VACIO Motor 1/4 hp. 60Hz. 115 Vots. Serie 1087, mod. 47335	1,486
753	MOBI/0727	DESTILADOR MA NO CAT. EMA MK3 1.25 AMPERS 220 volts 450 GC max	4,500
754	MOBI/729	AIRE ACONDICIONADO Marca carrier, modelo PAG1258 SERIE: 2500N02205	3,200
755	CEA/DIHU/ME/042	TELEFONO Modelo KX-T55LX-R	825
756	CEA/HMO/CCC/HMO/MOBI/0791	MESITA Imitacion madera, chica para telefono, color café de 50 x 50 x 60	320
757	MOBI/0678	ESTUFA117 Vts, 750 wts. Temp. 220 gc. Serie 911111 mod 241	1,620
758	MOBI/0681	INCUBADORA p/coliformes fecales (Water testing) kit bacteriological	2,100
759	MOBI/0682	INCUBADORA p/coliformes fecales 12/120vols 2 amps. Max 50/60 hz., 20 watts.	2,100
760	MOBI/0683	INCUBADORA no kat xx 6350115, 120 volts. 83 amp 50/60 hz., 1000 watts.	2,100
761	CEA/HMO/AS/HMO/MOBI/1260	MINISPLIT MARCA RHEEM DE 2 TONELADAS SERIE: JAA0GBA301333400366	6,724
762	CEA/HMO/AS/HMO/MOBI/1261	MINISPLIT MARCA RHEEM DE 1 TONELADAS SERIE:	3,793
763	CEA/HMO/AS/HMO/MOBI/1262	MINISPLIT MARCA RHEEM DE 1 TONELADAS	3,793
764	CEA/HMO/AS/HMO/MOBI/1263	MINISPLIT MARCA RHEEM DE 1 TONELADAS	3,793
765	CEA/HMO/AS/HMO/MOBI/1264	MINISPLIT MARCA RHEEM DE 1 TONELADAS	3,793
766	CEA/HMO/AS/HMO/MOBI/1265	MINISPLIT MARCA RHEEM DE 1 TONELADAS	3,793
767	CEA/HMO/AS/HMO/MOBI/1266	MINISPLIT MARCA RHEEM DE 1 TONELADAS	3,793
768	CEA/HMO/AS/HMO/MOBI/1267	MINISPLIT MARCA RHEEM DE 1 TONELADAS	3,793
769	CEA/HMO/AS/HMO/MOBI/1268	MINISPLIT MARCA RHEEM DE 1 TONELADAS	3,793
770	CEA/HMO/AS/HMO/MOBI/1269	MINISPLIT MARCA RHEEM DE 1 TONELADAS	3,793
771	CEA/HMO/IHU/HMO/MOBI/1078	FRIGOBAR ACERO INOXISABLE	2,154
772	CEA/HMO/OCDA/HMO/MOBI/0353	ESCRITORIO con 2 cajones, café claro, medidas 1.60 x 1.75 mts.	3,199
773	CEA/HMO/OCDA/HMO/MOBI/0354	ARCHIVERO LB 3 gavetas de madera	2,282
774	CEA/HMO/OCDA/HMO/MOBI/0386	PEDESTAL c/gaveta de archivo, 2 papelera gris RM .40x.58, altura .72 serie s/n mod PLZ	1,322
775	CEA/HMO/OCDA/HMO/MOBI/0387	PEDESTAL c/gaveta de archivo, 2 papelera gris RM .40x.58, altura .72 serie s/n mod PLZ	1,322
776	CEA/HMO/OCDA/HMO/MOBI/0376	MESA PARA COMPUTADORA color café oscuro	836
777	CEA/HMO/OCDA/HMO/MOBI/0356	MESA DE COMPUTO color café claro	836
778	CEA/HMO/OCDA/HMO/MOBI/0378	sillon con coderas COLOR NEGRO	1,392
779	CEA/HMO/OCDA/HMO/MOBI/1214	4 SILLA APILABLES Tubulares, forradas en pliana color negro	986
780	CEA/HMO/OCDA/HMO/MOBI/0382	SILLON EJECUTIVO S/NUM. SERIE	855
781	CEA/HMO/OCDA/HMO/MOBI/1072	CREDENZA Simplicity saude color nogal	1,084
782	CEA/HMO/OCDA/HMO/MOBI/0865	HORNO MICROHONDAS MOD. NN-953WM SERIE:6M53200092	1,160
783	CEA/HMO/OCDA/HMO/MOBI/0361	MINISPLIT De dos toneladas Modelo LS-T242ACM(N) SERIE:305KA00092	8,050
784	CEA/HMO/OCDA/HMO/MOBI/0392	DESPACHADOR DE AGUA	2,020
785	CEA/HMO/OCDA/HMO/MOBI/0388	MINISPLIT De una tonelada Modelo LS-R122BAG(N) SERIE:303KA01334	6,100
786	CEA/HMO/OCDA/HMO/MOBI/0374	MINISPLIT De una tonelada Modelo LS-R122BAG(N) SERIE:212KA00387	6,100

Código		Descripción del Bien	Valor <u>HISTORICO</u>
787	CEA/HMO/OCDA/HMO/MOBI/0383	ESCRITORIO EJECUTIVO MOD. 1921 COMPUESTO DE PENINSULA DE 190CMX80, PUENTE DE 90 X 50, CREDENZA DE 190 X 50, CAJONERA DE 2 CAJONES Y 1 GAVETA, FABRICADO DE MELAMINA DE 28 MM. DE ESPESOR CONSTANTE, CON CANTOS DE PVC DE 2 MM. CON LIBRERO S/CREDENZA CON 4 PU	6,094
788	CEA/HMO/OCDA/HMO/MOBI/0557	SILLA SECRETARIAL C2008 S/NUM. SERIE	369
789	CEA/HMO/OCDA/HMO/MOBI/1213	SILLA GENOVA S/NUM. SERIE	289
790	CEA/HMO/OCDA/HMO/MOBI/0384	SILLA GENOVA S/NUM. SERIE	289
791	CEA/HMO/OCDA/HMO/MOBI/0385	SILLA GENOVA S/NUM. SERIE	289
792	CEA/HMO/OCDA/HMO/MOBI/0391	CAMARA DIGITAL MOD. CYBER-SHOT 4.1 MEGA PIXELS DSC-S90 S:521022	3,890
793	CEA/HMO/OCDA/HMO/MOBI/0976	SOFA DE DOS PLAZAS EN CURPIEL COLOR NEGRO	2,390
794	CEA/HMO/OCDA/HMO/MOBI/0508	SOFADÉ UNA PLAZA EN CURPIEL COLOR NEGRO	1,720
795	CEA/HMO/OCDA/HMO/MOBI/0981	BANCA DE TRABAJO RE-1033, A BASE DE METAL FORRADA EN TELA COLOR NEGRO	2,260
796	CEA/HMO/OCDA/HMO/MOBI/0363	ARCHIVERO VERTICAL 4 GAVETAS 70 X 104 COLOR NOGAL	2,830
797	CEA/HMO/OCDA/HMO/MOBI/0393	REFRIGERADOR 16" 2 puertas 16 pies cubicos, deshielo automatico. Marca: Whirpool Modelo: WRT16YADQ.BLA	7,900
798	CEA/HMO/OCDA/HMO/MOBI/0394	SILLA de visita con brazos de acero tubular tipo trineo, tapizado en tela. Marca REQUIEZ Modelo RE-1095	1,020
799	CEA/HMO/OCDA/HMO/MOBI/0837	MESA TIPO PENINSULA , PEDESTAL CORTO CON TRES CAJONES , DOS CAJONES PAPELEROS Y UN CAJON ARCHIVADOR EL PEDESTAL CON LLAVE ALTA PRESION, MODELO 2014304NL, LINEA SPAZIO MARCA GEBESA	5,415
800	CEA/HMO/OCDA/HMO/MOBI/0447	MESA TIPO PENINSULA , PEDESTAL CORTO CON TRES CAJONES , DOS CAJONES PAPELEROS Y UN CAJON ARCHIVADOR EL PEDESTAL CON LLAVE ALTA PRESION, MODELO 2014304NL, LINEA SPAZIO MARCA GEBESA	5,415
801	CEA/HMO/OCDA/HMO/MOBI/0455	MESA TIPO PENINSULA , PEDESTAL CORTO CON TRES CAJONES , DOS CAJONES PAPELEROS Y UN CAJON ARCHIVADOR EL PEDESTAL CON LLAVE ALTA PRESION, MODELO 2014304NL, LINEA SPAZIO MARCA GEBESA	5,415
802	CEA/HMO/OCDA/HMO/MOBI/0459	MESA TIPO PENINSULA , PEDESTAL CORTO CON TRES CAJONES , DOS CAJONES PAPELEROS Y UN CAJON ARCHIVADOR EL PEDESTAL CON LLAVE ALTA PRESION, MODELO 2014304NL, LINEA SPAZIO MARCA GEBESA	5,415
803	CEA/HMO/OCDA/HMO/MOBI/0461	MESA TIPO PENINSULA , PEDESTAL CORTO CON TRES CAJONES , DOS CAJONES PAPELEROS Y UN CAJON ARCHIVADOR EL PEDESTAL CON LLAVE ALTA PRESION, MODELO 2014304NL, LINEA SPAZIO MARCA GEBESA	5,415
804	CEA/HMO/FFRES/HMO/MOBI/0692	MAMPARA UNIVERSAL PARA MODULO SECRETARIA MODELO 20815 LINEA SPAZIO MARCA GEBESA	500
805	CEA/HMO/OCDA/HMO/MOBI/0694	MAMPARA UNIVERSAL PARA MODULO SECRETARIA MODELO 20815 LINEA SPAZIO MARCA GEBESA	500
806	CEA/HMO/OCDA/HMO/MOBI/0446	SILLON EJECUTIVO RESPALDO BAJO ASIEN TO Y RESPALDO TAPIZADO EN TELA MODELO RE-1221 MARCA REQUIEZ	1,485
807	CEA/HMO/OCDA/HMO/MOBI/0450	SILLON EJECUTIVO RESPALDO BAJO ASIEN TO Y RESPALDO TAPIZADO EN TELA MODELO RE-1221 MARCA REQUIEZ	1,485
808	CEA/HMO/OCDA/HMO/MOBI/0452	SILLON EJECUTIVO RESPALDO BAJO ASIEN TO Y RESPALDO TAPIZADO EN TELA MODELO RE-1221 MARCA REQUIEZ	1,485
809	CEA/HMO/OCDA/HMO/MOBI/0460	SILLON EJECUTIVO RESPALDO BAJO ASIEN TO Y RESPALDO TAPIZADO EN TELA MODELO RE-1221 MARCA REQUIEZ	1,485
810	CEA/HMO/OCDA/HMO/MOBI/0397	TELEFONO PANASONIC KX-T7730X SN: 7JCKC147311	1,690
811	CEA/HMO/OCDA/HMO/MOBI/0399	TELEFONO PANASONIC KX-T7730X SN: 7JCKC147321	1,690
812	CEA/HMO/OCDA/HMO/MOBI/0401	AIRE ACONDICIONADO MINISPLIT MARCA CARRIER BRYANT DE 1.5 TONELADA SOLO FRIO	5,626
813	CEA/HMO/OCDA/HMO/MOBI/0400	AIRE ACONDICIONADO MINISPLIT MARCA CARRIER ALFA DE 1 TONELADA MODELO HPC-123CGE SERIE: 811953404710525130212	4,609
814	CEA/HMO/OCDA/HMO/MOBI/0371	BANCO ACOLCHADO	150
815	CEA/HMO/OCDA/HMO/MOBI/0379	ARCHIVERO DE MADERA 4 gavetas color nogal claro	1,455
816	CEA/HMO/OCDA/HMO/MOBI/0380	ARCHIVERO DE MADERA 4 gavetas color nogal oscuro, bastidores metalicos	1,455
817	CEA/HMO/OCDA/HMO/MOBI/0372	BANCO ACOLCHADO	150
818	CEA/HMO/OCDA/HMO/MOBI/0373	BANCO ACOLCHADO	150
819	CEA/HMO/OCDA/HMO/MOBI/0351	ARCHIVERO DE MADERA 3 cajones de formaica color nogal, con bastidores metalicos	870
820	CEA/HMO/FFRES/HMO/MOBI/0632	MESA Tipo Bala Peninsula. FABRICADO en aglomerado solido de 28 mm de espeso de alta resistencia, con moldura. Credenza con pedestal con llave tres cajones, 2 papeleros y un cajon archivador color platinum, Marca: GEBESA Modelo: 2012204NL	8,500

Código		Descripción del Bien	Valor <u>HISTORICO</u>
821	CEA/HMO/FFRES/HMO/MOBI/0738	MESA DE JUNTAS CIRCULAR DE 1.50 MTS FABRICADO CON CUBIERTA Y CUERPO EN PANEL ART MOLDURA PLASTICA CON BASE DE CRUCETA PARA 6 PERSONAS MODELO: 204545 LINEA SPAZIO MARCA GEBESA	3,700
822	CEA/HMO/CCC/HMO/MOBI/0922	12 ESTANTES METALICOS color gris, angulo de 73 cms de ancho y 1.40 de largo, fabricacion y armado de los casilleros (1 ESTANTE LO TIENEN INTENDENCIA DEL FOOSI)	14,700
823	CEA/HMO/CCC/HMO/MOBI/0928	MUEBLE TIPO LIBRERO De madera color natural, 5 pizos y 3 divisiones	19,476
824	CEA/HMO/CCC/HMO/MOBI/0887	REFRIGERADOR Tipo compacto marca G.E. Serie: 238c2518g003	1,782
825	CEA/HMO/CCC/HMO/MOBI/0830	SILLON EJECUTIVO S/NUM. SERIE	805
826	CEA/HMO/CCC/HMO/MOBI/0852	SILLON EJECUTIVO RESPALDO BAJO ASIEN TO Y RESPALDO TAPIZADO EN TELA MODELO RE-1221 MARCA REQUIEZ	1,485
827	CEA/HMO/CCC/HMO/MOBI/0924	FAX DE INYECCION DE TINTA EN PAPEL NORMAL SN/CN74DAB9ZZ	1,899
828	CEA/HMO/CCC/HMO/MOBI/1170	SILLA USO RUDO EN PIEL NEGRA	4,464
829	CEA/HMO/CCC/HMO/MOBI/0	PIZARRON BLANCO melamina med. 1.20 x .90	220
830	CEA/HMO/CCC/HMO/MOBI/0832	SILLON EJECUTIVO RESPALDO ALTO ELEVACION NEUMATICA , DESCANZA BRAZOS. ASIEN TO Y RESPALDO TAPIZADO EN TELA MODELO RE-1220 MARCA REQUIEZ	1,610
831	CEA/HMO/FFRES/HMO/MOBI/0820	credenza ejec s/gavetas y s/puertas 1.83 X1.03 serie S/N	8,403
832	CEA/HMO/IH/HMO/MOBI/0406	PEDESTAL METALICO c/gaveta de archivo 2 papeleras gris RM serie S/N, mod. PLZ	1,322
833	CEA/HMO/AF/HMO/MOBI/0549	FABRICACION DE UN ARCHIVERO CON MEDIDAS DE 1.85 MTS DE ALTURA POR 0.60 MT DE ANCHO Y 0.35 MT DE FONDO CON 5 ENTREPAÑOS CON SEPARACION DE 0.32 MT CON DOS PUERTAS CON CHAPA CADA UNA, ACABADOS EN PINTURA COLOR NATURAL	6,000
834	CEA/HMO/OCDA/HMO/MOBI/0358	SILLON VISITAS con coderas	696
835	CEA/HMO/AF/HMO/MOBI/0547	ARCHIVERO C/4 cajones color café	1,455
836	CEA/HMO/IH/HMO/MOBI/0455	CAMARA FOTOGRAFICA CYBER-SHOT DE 6.0 megapixeles, Marca Sony Modelo DSC-S600. 8728210	2,760
837	CEA/HMO/IH/HMO/MOBI/0463	CAMARA DIGITAL HP MODELO PHOTOSMART M525. NUM SERIE: CN6B2Q6171	3,035
838	CEA/HMO/IH/HMO/MOBI/0446	CAMARA DIGITAL HP MODELO PHOTOSMART M525. NUM SERIE: CCN6B2Q61xx	3,035
839	CEA/HMO/IH/HMO/MOBI/0456	CAMARA DIGITAL HP MODELO PHOTOSMART M525.	3,035
840	CEA/HMO/IHU/HMO/MOBI/0458	CAMARA DIGITAL MARCA CYBERTSHOT MODELO DSC-W55 SERIE 968863	4,300
841	CEA/HMO/IHU/HMO/MOBI/0753	CAMARA DIGITAL MARCA CYBERTSHOT MODELO DSC-W55 SERIE 968321	4,300
842	CEA/HMO/IH/HMO/MOBI/0464	CAMARA DIGITAL MARCA CYBERTSHOT MODELO DSC-W55 SERIE 968322	4,300
843	CEA/HMO/IHU/HMO/MOBI/0755	CAMARA DIGITAL MARCA CYBERTSHOT MODELO DSC-W55 SERIE 968323	4,300
844	CEA/HMO/IH/HMO/MOBI/0465	CAMARA DIGITAL MARCA CYBERTSHOT MODELO DSC-W55 SERIE 968870	4,300
845	CEA/HMO/IH/HMO/MOBI/0466	CAMARA DIGITAL MARCA CYBERTSHOT MODELO DSC-W55 SERIE 968868	4,300
846	CEA/HMO/IHU/HMO/MOBI/0808	2 EQUIPOS PORTATILES A8 16CH UHF MARCA MOTOROLA \$2,200 C/U	4,400
847	CEA/HMO/DFIN/HMO/MOBI/0828	CAMARA SONY CYBERSHOT DSC-P41 NUM. SERIE: S0109143003	3,161
848	CEA/HMO/IH/HMO/MOBI/0454	CAMARA DE VIDEO SONY HANDYCAM MINI DV 1334534	6,582
849	CEA/HMO/IH/HMO/MOBI/0442	CAMARA DIGITAL HP MODELO PHOTOSMART M525. CN682Q61Y4	6,582
850	CEA/HMO/AJ/HMO/MOBI/0227	ARCHIVERO Metalico de 3 gavetas gris RM	4,363
851	CEA/HMO/CCC/HMO/MOBI/0980	AIRE ACONDICIONADO PORTATILsplit de 2 3/4 ton. c/r serie núm. 905KA00043, blanco nacarado	13,478
852	CEA/OCDA/ME/041	MUEBLE COMPUTADORA Para computadora color balnco con negro	1,956
853	CEA/HMO/AF/HMO/MOBI/0618	6 MESAS RECTAGULARES COLOR OSTION PATAS TUBULARES (763.50 C/U)	3,818
854	CEA/HMO/AF/HMO/MOBI/0619	30 SILLAS FIJAS DESPLEGABLES, C/FORRO DE PLASTICO, COLOR OSTION (190.42 C/U)	5,713
855	CEA/HMO/IH/HMO/MOBI/0503	RACK MULTIUSOS CON 5 NIVELES	6,432
856	CEA/HMO/IH/HMO/MOBI/0504	RACK MULTIUSOS CON 5 NIVELES MELAMINA MAPLE 1/2" 2X4	2,008
857	CEA/HMO/CCC/HMO/MOBI/0693	MAMPARA UNIVERSAL PARA MODULO SECRETARIA MODELO 20815 LINEA SPAZIO MARCA GEBESA	500

Código		Descripción del Bien	Valor <u>HISTORICO</u>
858	CEA/HMO/IH/HMO/MOBI/0470	5 ANAQUEL 4 POSTES DE LAMINA CALIBRE 14 MIDE: 2.20 ENTREPAÑOS DE LAMINA CALIBRE 20 DE TORNILLO C/ TUERCA DE 1/2" X1/4" CON AMARRE DE DOS PUNTOS COLOR GRIS MODELO: 2204 (POSTE) 4020(ENTREPAÑO) MARCA GIFSA	5 40 JUEGOS 6,500
859	CEA/HMO/IH/HMO/MOBI/0712	25 ESTANTES METALICOS COMPUESTOS DE : 4 POSTES DE 2.00 MTS CAL 14 6 ENTREPAÑOS DE 90X30 CAL .20 48 TORNILLOS CON TUERCA MARCA ANAQUELES LOPEZ. \$ 1490 C/U	37,250
860	CEA/OCDA/ME/039	AIRE ACONDICIONADO Marca Polaris	2,200
861	CEA/HMO/CCC/HMO/MOBI/0802	ESTANTE METALICO 7 charolas color gris	1,070
862	CEA/HMO/CCC/HMO/MOBI/0803	BURO PORTA PLANOS Imitacion madera, color café de 70.5 x 83.5 x 1.07	1,455
863	CEA/HMO/IHU/HMO/MOBI/0736	SILLON FIJO Tapizado en tela azul zafiro, serie S/N, mod. R03T	1,624
864	CEA/HMO/IHU/HMO/MOBI/0739	SILLON FIJO tapizado azul zafiro	1,624
865	CEA/HMO/IHU/HMO/MOBI/0	SILLON FIJO tapizado azul zafiro, serie s/n, mod. R03T	1,624
866	CEA/HMO/IHU/HMO/	SILLON FIJO c/brazos, tapizado pielet negro serie S/N	2,237
867	CEA/HMO/AF/HMO/MOBI/0546	CONJUNTO DE ESCRITORIO Mesa radial forrada de termo plastico en prensa membrana	3,729
868	CEA/HMO/IHU/HMO/MOBI/0642	SUPERFICIE DE TRABAJO Cubierta forrada en termoplastico en prensa membrana canto cascada	3,649
869	CEA/HMO/IHUHMO/MOBI/0623	CONJUNTO DE ESCRITORIO MODULAR Mampara final, gris ducto interior 2 caras troqueladas acero	9,379
870	CEA/HMO/IHUHMO/MOBI/0634	SILLON p/visita tapizado en tela azul zafiro,serie S/N, mod. T4	1,624
871	CEA/HMO/AJ/HMO/MOBI/0224	CONJUNTO MOD. DE ESCRITORIO Mesa radial, forrada en termo plastico, en prensa	6,195
872	C- JACINTO ALVAREZ	REFRIGERACION CENTRAL Carrier de 3.5 Toneladas, Mod. 50ZP042-501 serie No. 2596G41683	11,403
873	C. JACINTO ALVAREZ	REFRIGERACION CENTRAL Carrier de 5.0 Toneladas, Mod. 50ZP060-501 serie No. 53198G42441	14,973
874	CEA/HMO/IH/HMO/0429	SILLON c/brazos, c/sistema neumatico tapizado tela azul zafiro,serie s/n mod. ROJT	2,660
875	CEA/HMO/IH/HMO/0430	APARATO DE AIRE ACONDICIONADO CENTRAL MARCA CARRIER CAPACIDAD 5 TON. SERIE z317082	10,250
876	CEA/HMO/CCC/HMO/MOBI/0	LIBRERO DE MADERA color café claro con 5 divisiones, con 3 cajones lat. lqz. Y 3 der. 1 puerta central	7,770
877	CEA/HMO/IH/HMO/MOBI/0478	SILLON presidente	1,440
878	CEA/HMO/IH/HMO/MOBI/0479	SILLON presidente	1,440
879	CEA/HMO/OCDA/HMO/MOBI/0381	SILLON EJECUTIVO color café claro	1,340
880	CEA/HMO/DFIN/HMO/MOBI/0345	SILLON de visita, base de acero tubular tipo tri-neo, color negro. Marca Requiez Modelo. RE-1221	1,450
881	CEA/HMO/OCDA/HMO/MOBI/0360	ESCRITORIO S/ejecutivo L/B 1.60 x .75	3,599
882	CEA/HMO/OCDA/HMO/MOBI/0361	ESCRITORIO S/ejecutivo L/B 1.60 x .75	3,599
883	CEA/HMO/DFIN/HMO/MOBI/0259	ESCRITORIO Semi ejecutivo de 1.60 x .75.2 cajones por cada lado color café	2,416
884	CEA/HMO/FFRES/HMO/MOBI/0923	ARCHIVERO Metálico de 2 cajones con llave, color beige	500
885	CEA/HMO/IH/HMO/MOBI/0428	TELEVISOR Sony trinitron a color, 25", mod. KV-25FV300 serie:4058106	4,024
886	CEA/HMO/IH/HMO/MOBI/0475	6 SILLAS FIJAS Forradas en pliana color gris	1,503
887	CEA/HMO/AF/HMO/MOBI/0510	TELEVISOR DE 13" CON VHS INTEGRADA	1,795
888	CEA/HMO/IH/HMO/MOBI/0416	MUEBLE COMPUTACIONAL COLOR NOGAL CLARO	578
889	CEA/HMO/CCC/HMO/MOBI/0875	UN LIBRERO Formaica color nogal, 4 repizas	728
890	CEA/HMO/IH/HMO/MOBI/0423	CAMARA CYBER SHOT SONY DIGITAL MODELO No. DSC-P32 No. SERIE: 3547632	3,162
891	CEA/HMO/IH/HMO/MOBI/0416	GUILLOTINA RIHAN 12" MADERA MODELO TY701-WD SIN NUM. SERIE	525
892	CEA/DAF/ME/093	EQUIPO DE AIRE ACONDICIONADO MARCA YORK TIPO VENTANA, MODELO Y7USC12-6R CON CAPACIDAD DE ENFRIAMIENTO DE 1.0 TON. CONTROL REMOTO, 220/1/60 NUM. SERIE: BS-157726-042Y	2,990
893	CEA/HMO/IH/HMO/MOBI/0419	ESCRITORIO EJECUTIVO MOD. 1921 COMPUESTO DE PENINSULA DE 190CM X 80, UENTE DE 90X50, CREDENZA DE 190X50, CAJONERA 2 CAJONES Y 1 GAVETA, FABRICADO DE MELAMINA DE 29 MM DE ESPESOR CONSTANTE, CON CANTOS DE PVC DE 2 MM. MARCA IDESA CON LIBRERO S/CREDENZA CON	6,094

Código		Descripción del Bien	Valor <u>HISTORICO</u>
894	CEA/DCCC/ME/006	EQUIPO DE AIRE ACONDICIONADO MARCA YORK, TIPO VENTANA, MODELO Y7USC12-6R, CON CAPACIDAD DE ENFRIAMIENTO DE 1.0 TONELADA, 220/1/60, CONTROL REMOTO NUM. SERIE: BS193599-048Y	2,990
895	CEA/DAF/ME/080	SILLA SECRETARIAL C2008 S/NUM. SERIE	369
896	CEA/HMO/IH/HMO/MOBI/0432	CAMARA SONY CYBERSHOT MODELO DSC-P41 NUM. SERIE: S010914235A	3,161
897	CEA/HMO/IH/HMO/MOBI/0431	CAMARA SONY CYBERSHOT DSC-P41 NUM. SERIE: S010914273C	3,161
898	CEA/HMO/IH/HMO/MOBI/0410	CAMARA SONY CYBER SHOT DSC-P41 4.1 MEGAPIXELES NUM. SERIE: 987731	3,058
899	CEA/HMO/IH/HMO/MOBI/0	CAMARA SONY CYBER SHOT DSC-P41 4.1 MEGAPIXELES NUM. SERIE: 987603	3,058
900	CEA/HMO/IH/HMO/MOBI/0814	EQUIPO DE AIRE ACONDICIONADO TPO VENTANA DE 1 TONELADA DE CAPACIDAD MARCA MIRAGE MOD. MAC1221	3,400
901	CEA/HMO/IH/HMO/MOBI/0417	MUEBLE TIPO LISBOA CVE. S-408N SIN NUM. SERIE	646
902	CEA/HMO/CCC/HMO/MOBI/0815	SILLA EJECUTIVA S/NUM. SERIE	919
903	CEA/HMO/DFIN/HMO/MOBI/0607	CAMARA DIGITAL MOD. CYBER-SHOT 4.1 MEGA PIXELS DSC-S90 S:521006	3,890
904	CEA/HMO/DFIN/HMO/MOBI/0367	CAMARA DIGITAL MOD. CYBER-SHOT 4.1 MEGA PIXELS DSC-S90 S:654927	3,890
905	CEA/HMO/CCC/HMO/MOBI/0817	SILLON DE PIEL BOSS II S/NUM. SERIE	899
906	CEA/HMO/FFRES/HMO/MOBI/0871	TELEFONO METALICO Multilinea KX-T7730XLA S:4IASC328734	1,537
907	CEA/HMO/IH/HMO/MOBI/0459	CAMARA DIGITAL CIBERSHOT DSC-S500.	2,413
908	CEA/HMO/IH/HMO/MOBI/0460	SILLON ejecutivo de trabajo ajustable con respaldo bajo color negro. Marca Requiez Modelo: RE-1201	2,320
909	CEA/HMO/IH/HMO/MOBI/0461	MESA de centro de madera base tipo simple , fondo-frente 0.915x0.865 mts. Acabado en madera. Marca: RIVIERA Modelo: MZ50703634WRZ	12,800
910	CEA/HMO/IH/HMO/MOBI/0462	MESA lateral de madera, base tipo simple, acabado en madera. Marca: RIVIERA Modelo: MZ50712422WRZ	8,500
911	CEA/HMO/IH/HMO/MOBI/0463	MESA lateral de madera, base tipo simple, acabado en madera. Marca: RIVIERA Modelo: MZ50712422WRZ	8,500
912	CEA/HMO/IH/HMO/MOBI/0464	MESA de telefono en madera, canto cascada acabado en presa membrana. Marca: RIVIERA Modelo: C1000N2424CDM	5,400
913	CEA/HMO/OCDA/HMO/MOBI/0	SILLON confortable de 3 plazas con asiento y respaldo Marca RIVIERA Modelo RC-1043B	7,160
914	CEA/DAF/ME/272	POSTE SOPORTE a piso de 2.10 metros de altura. Marca GEBESA Modelo 14PS21	840
915	CEA/HMO/IH/HMO/MOBI/0447	SILLON de visita, base de acero tubular tipo tri-neo, color negro. Marca Requiez Modelo. RE-1221	1,450
916	CEA/HMO/VOCE/HMO/MOBI/0208	TELEVISION pantalla color 40", marca sony, modelo: KDL-400S2000	33,900
917	CEA/HMO/VOCE/HMO/MOBI/0209	CAMARA FOTOGRAFICA CYBER-SHOT DE 6.0 megapixeles, Marca Sony Modelo DSC-S600	2,760
918	CEA/HMO/FFRES/HMO/MOBI/0628	MESA Tipo Bala Peninsula. FABRICADO en aglomerado solido de 28 mm de espeso de alta resistencia, con moldura. Credenza con pedestal con llave tres cajones, 2 papeleros y un cajon archivador color platinum, Marca: GEBESA Modelo:: 2012204NL	8,500
919	CEA/HMO/FFRES/HMO/MOBI/0629	MAMPARA mixta altura estándar acabado en tela con ducto para instalacion electrica. Marca GEBESA modelo 142290	5,300
920	CEA/HMO/FFRES/HMO/MOBI/0624	MAMPARA mixta altura estándar acabado en tela con ducto para instalacion electrica. Marca GEBESA modelo 142290	5,300
921	CEA/HMO/FFRES/HMO/MOBI/0630	CREMALLERA a pared de 2.20 mts. Marca GEBESA Modelo: 14POT220	440
922	CEA/HMO/FFRES/HMO/MOBI/0631	POSTE SOPORTE a piso de 2.10 metros de altura. Marca GEBESA Modelo 14PS21	840
923	CEA/HMO/FFRES/HMO/MOBI/0633	MESA de centro para sala FABRICADO con cubierta y cuerpo pnalart con molduras. Color PLATINIUM Marca GEBESA Modelo 124570	1,280
924	CEA/HMO/FFRES/HMO/MOBI/0634	HORNO MICROHONDAS 1.4" capacidad de 1.4 pies. Marca LG Modelo: MS-1446SQP	1,580
925	CEA/HMO/IHU/HMO/MOBI/0776	CAMARA DIGITAL HP MODELO PHOTOSMART M525. NUM SERIE: CN68Q60KT	3,035
926	CEA/HMO/IH/HMO/MOBI/0411	CAMARA DE VIDEO SONY HANDYCAM MINI DV	3,035
927	CEA/HMO/VOCE/HMO/MOBI/0911	2 GRABADORA DE VOZ MARCA OLYMPUS MODELO: WS-300M	2,781
928	CEA/HMO/IH/HMO/MOBI/0499	SILLON de visita, base de acero tubular tipo tri-neo, color negro. Marca Requiez Modelo. RE-1221	1,450
929	CEA/HMO/IH/HMO/MOBI/0500	SILLON de visita, base de acero tubular tipo tri-neo, color negro. Marca Requiez Modelo. RE-1221	1,450
930	CEA/HMO/IH/HMO/MOBI/0501	SILLON de visita, base de acero tubular tipo tri-neo, color negro. Marca Requiez Modelo. RE-1221	1,450

Código		Descripción del Bien	Valor <u>HISTORICO</u>
931	CEA/HMO/OCDA/HMO/MOBI/0396	EQUIPO TELULAR PARA OFICINA	6,789
932	CEA/HMO/CCC/HMO/MOBI/0637	SILLON EJECUTIVO RESPALDO BAJO ASIENTO Y RESPALDO TAPIZADO EN TELA MODELO RE-1221 MARCA REQUIEZ	1,485
933	CEA/HMO/IH/HMO/MOBI/0478	MAMPARA ALTURA ESTÁNDAR, ACABADO EN TEL CON CONDUCTO PARA INSTALACIONES ELECTRICAS Y /O TELEFONICA. MODELO 141360 LINEA OPTIMUS MARCA GEBESA	2,300
934	CEA/HMO/IH/HMO/MOBI/0479	MAMPARA ALTURA ESTÁNDAR, ACABADO EN TEL CON CONDUCTO PARA INSTALACIONES ELECTRICAS Y /O TELEFONICA. MODELO 141360 LINEA OPTIMUS MARCA GEBESA	2,300
935	CEA/HMO/IH/HMO/MOBI/0480	MAMPARA ALTURA ESTÁNDAR, ACABADO EN TEL CON CONDUCTO PARA INSTALACIONES ELECTRICAS Y /O TELEFONICA. MODELO 141360 LINEA OPTIMUS MARCA GEBESA	2,300
936	CEA/HMO/IH/HMO/MOBI/0484	MAMPARA ALTURA ESTÁNDAR, ACABADO EN TEL CON CONDUCTO PARA INSTALACIONES ELECTRICAS Y /O TELEFONICA. MODELO 141360 LINEA OPTIMUS MARCA GEBESA	2,300
937	CEA/HMO/IH/HMO/MOBI/0485	MAMPARA ALTURA ESTÁNDAR, ACABADO EN TEL CON CONDUCTO PARA INSTALACIONES ELECTRICAS Y /O TELEFONICA. MODELO 141360 LINEA OPTIMUS MARCA GEBESA	2,300
938	CEA/HMO/IH/HMO/MOBI/0487	MAMPARA ALTURA ESTÁNDAR, ACABADO EN TEL CON CONDUCTO PARA INSTALACIONES ELECTRICAS Y /O TELEFONICA. MODELO 141360 LINEA OPTIMUS MARCA GEBESA	2,300
939	CEA/HMO/IH/HMO/MOBI/0488	GABINETE METALICO ESMALTADO EN LAMINA ROLADA EN FRIO, LATERALES EN MDF DE 1.60 MM ACABADO EN DOS CARAS, CON CANTO VYNIL PERIMETRAL, INCLUYE CHAPA DE SEGURIDAD. MODELO 14LCP12, LINEA OPTIMUS MARCA GEBESA	2,520
940	CEA/HMO/IH/HMO/MOBI/0489	GABINETE METALICO ESMALTADO EN LAMINA ROLADA EN FRIO, LATERALES EN MDF DE 1.60 MM ACABADO EN DOS CARAS, CON CANTO VYNIL PERIMETRAL, INCLUYE CHAPA DE SEGURIDAD. MODELO 14LCP12, LINEA OPTIMUS MARCA GEBESA	2,520
941	CEA/HMO/CCC/HMO/MOBI/0834	SILLON DE VISITA , ELABORADO EN ACERO TUBULAR COLOR NEGRO CON DESCANSABRAZOS , ASIENTO Y RESPALDO TAPIZADO EN TELA MODELO RE-1225 MARCA REQUIEZ	1,390
942	CEA/HMO/AF/HMO/MOBI/0838	MESA TIPO PENINSULA , PEDESTAL CORTO CON TRES CAJONES , DOS CAJONES PAPELERS Y UN CAJON ARCHIVADOR EL PEDESTAL CON LLAVE ALTA PRESION, MODELO 2014304NL, LINEA SPAZIO MARCA GEBESA	5,415
943	CEA/HMO/FFRES/HMO/MOBI/0844	CONJUNTO MODULO DE RECEPCION EN MATERIAL MELAMINICO QUE CONSTA DE: 1 MAMPARA DE 1.100 X 1.496 MTS MAMPARA DE 1.100 X 1.524 MTS PEDESTAL FIJO DE TRES GAVETAS DIAGONAL DE 90.8 X 90.8 TRABAJO DE 0.588 X 0.588 MTS 1.675 X .588 .350 MTS MODELO: 2015004NL LINEA: SPAZIO MARCA GEBESA	10,080
944	CEA/HMO/CCC/HMO/MOBI/0845	MESA DE JUNTAS CIRCULAR DE 1.50 MTS FABRICADO CON CUBIERTA Y CUERPO EN PANEL ART MOLDURA PLASTICA CON BASE DE CRUCETA PARA 6 PERSONAS MODELO: 204545 LINEA SPAZIO MARCA GEBESA	3,700
945	CEA/HMO/IH/HMO/MOBI/0467	CAMARA DIGITAL MARCA CYBERTSHOT MODELO DSC-W55 SERIE 968869	4,300
946	CEA/HMO/IH/HMO/MOBI/0468	MAMPARA ALTURA ESTÁNDAR, ACABADO EN TEL CON CONDUCTO PARA INSTALACIONES ELECTRICAS Y /O TELEFONICA. MODELO 141312 LINEA OPTIMUS MARCA GEBESA	3,580
947	CEA/HMO/IH/HMO/MOBI/0469	MAMPARA ALTURA ESTÁNDAR, ACABADO EN TEL CON CONDUCTO PARA INSTALACIONES ELECTRICAS Y /O TELEFONICA. MODELO 141312 LINEA OPTIMUS MARCA GEBESA	3,580
948	CEA/HMO/IH/HMO/MOBI/0470	MAMPARA ALTURA ESTÁNDAR, ACABADO EN TEL CON CONDUCTO PARA INSTALACIONES ELECTRICAS Y /O TELEFONICA. MODELO 141312 LINEA OPTIMUS MARCA GEBESA	3,580
949	CEA/HMO/IH/HMO/MOBI/0471	3 CUBIERTA RECTANGULAR PARA SUPERFICIE DE TRABAJO, EN MELAMINA DE 26 MM COLOR PLATINIUM MODELO 156012 LINEA OPTIMUS MARCA GEBESA \$	2,280
950	CEA/HMO/IH/HMO/MOBI/0472	6 POSTE CUADRADO DE 1.35 MTS ALTURA MODELO 14PQ13 LINEA OPTIMUS MARCA GEBESA \$ 380 cada uno	2,280
951	CEA/HMO/IH/HMO/MOBI/0473	6 ESCUADRA SUJETADOR CORTA IZQUIERDA MODELO 14SCZ LINEA OPTIMUS MARCA GEBESA \$ 100 cada uno	600

Código		Descripción del Bien	Valor <u>HISTORICO</u>
952	CEA/HMO/IH/HMO/MOBI/0474	SILLON DE VISITA , ELABORADO EN ACERO TUBULAR COLOR NEGRO CON DESCANSABRAZOS , ASIENTO Y RESPALDO TAPIZADO EN TELA MODELO RE-1225 MARCA REQUIEZ	1,390
953	CEA/HMO/IH/HMO/MOBI/0475	SILLON DE VISITA , ELABORADO EN ACERO TUBULAR COLOR NEGRO CON DESCANSABRAZOS , ASIENTO Y RESPALDO TAPIZADO EN TELA MODELO RE-1225 MARCA REQUIEZ	1,390
954	CEA/HMO/DFIN/HMO/MOBI/963	SILLON DE VISITA , ELABORADO EN ACERO TUBULAR COLOR NEGRO CON DESCANSABRAZOS , ASIENTO Y RESPALDO TAPIZADO EN TELA MODELO RE-1225 MARCA REQUIEZ	1,390
955	CEA/HMO/DFIN/HMO/MOBI/964	MESA TIPO PENINSULA FABRICADO EN AGLOMERADO SOLIDO DE 28MM DE ESPESOR DE ALTA RESISTENCIA, CREDENZA CON CAJONES, DOS PAPELEROS Y UN CAJON CON PEDESTAL CON LLAVE DE TRES ARCHIVADOR MODELO 2013204NL LINEA SPAZIO MARCA GEBESA	8,800
956	CEA/HMO/DFIN/HMO/MOBI/965	SILLON EJECUTIVO RESPALDO ALTO ELEVACION NEUMATICA , DESCANZA BRAZOS. ASIENTO Y RESPALDO TAPIZADO EN TELA MODELO RE-1220 MARCA REQUIEZ	1,610
957	CEA/HMO/FFRES/HMO/MOBI/0689	MESA TIPO PENINSULA , PEDESTAL CORTO CON TRES CAJONES , DOS CAJONES PAPELEROS Y UN CAJON ARCHIVADOR EL PEDESTAL CON LLAVE ALTA PRESION, MODELO 2014304NL, LINEA SPAZIO MARCA GEBESA	5,415
958	CEA/HMO/FFRES/HMO/MOBI/0691	MAMPARA UNIVERSAL PARA MODULO SECRETARIA MODELO 20815 LINEA SPAZIO MARCA GEBESA	500
959	CEA/HMO/FFRES/HMO/	MAMPARA UNIVERSAL PARA MODULO SECRETARIA MODELO 20815 LINEA SPAZIO MARCA GEBESA	500
960	CEA/HMO/IH/HMO/MOBI/0454	SILLON EJECUTIVO RESPALDO BAJO ASIENTO Y RESPALDO TAPIZADO EN TELA MODELO RE-1221 MARCA REQUIEZ	1,485
961	CEA/HMO/FFRES/HMO/MOBI/0695	SILLON EJECUTIVO RESPALDO BAJO ASIENTO Y RESPALDO TAPIZADO EN TELA MODELO RE-1221 MARCA REQUIEZ	1,485
962	CEA/HMO/FFRES/HMO/MOBI/0953	SILLON EJECUTIVO RESPALDO BAJO ASIENTO Y RESPALDO TAPIZADO EN TELA MODELO RE-1221 MARCA REQUIEZ	1,485
963	CEA/HMO/FFRES/HMO/MOBI/0954	SILLON EJECUTIVO RESPALDO BAJO ASIENTO Y RESPALDO TAPIZADO EN TELA MODELO RE-1221 MARCA REQUIEZ	1,485
964	CEA/HMO/FFRES/HMO/MOBI/0955	SILLON EJECUTIVO RESPALDO BAJO ASIENTO Y RESPALDO TAPIZADO EN TELA MODELO RE-1221 MARCA REQUIEZ	1,485
965	CEA/HMO/FFRES/HMO/MOBI/0956	SILLON EJECUTIVO RESPALDO BAJO ASIENTO Y RESPALDO TAPIZADO EN TELA MODELO RE-1221 MARCA REQUIEZ	1,485
966	CEA/HMO/FFRES/HMO/MOBI/0957	MESA DE JUNTAS CIRCULAR DE 1.50 MTS FABRICADO CON CUBIERTA Y CUERPO EN PANEL ART MOLDURA PLASTICA CON BASE DE CRUCETA PARA 6 PERSONAS MODELO: 204545 LINEA SPAZIO MARCA GEBESA	3,700
967	CEA/HMO/FFRES/HMO/MOBI/0958	MESA DE JUNTAS CIRCULAR DE 1.50 MTS FABRICADO CON CUBIERTA Y CUERPO EN PANEL ART MOLDURA PLASTICA CON BASE DE CRUCETA PARA 6 PERSONAS MODELO: 204545 LINEA SPAZIO MARCA GEBESA	3,700
968	CEA/HMO/CCC/HMO/MOBI/0985	SILLA DE VISITA CON BRAZOS DE ACERO TUBULAR TIPO TRINEO ASIENTO Y RESPALDO CON ESPUMA DE POLIURETANO FLEXIBLE MODELO: RE-1095 MARCA REQUIEZ	1,045
969	CEA/HMO/CCC/HMO/MOBI/0700	SILLA DE VISITA CON BRAZOS DE ACERO TUBULAR TIPO TRINEO ASIENTO Y RESPALDO CON ESPUMA DE POLIURETANO FLEXIBLE MODELO: RE-1095 MARCA REQUIEZ	1,045
970	CEA/HMO/CCC/HMO/MOBI/0700	SILLA DE VISITA CON BRAZOS DE ACERO TUBULAR TIPO TRINEO ASIENTO Y RESPALDO CON ESPUMA DE POLIURETANO FLEXIBLE MODELO: RE-1095 MARCA REQUIEZ	1,045
971	CEA/HMO/CCC/HMO/MOBI/0700	SILLA DE VISITA CON BRAZOS DE ACERO TUBULAR TIPO TRINEO ASIENTO Y RESPALDO CON ESPUMA DE POLIURETANO FLEXIBLE MODELO: RE-1095 MARCA REQUIEZ	1,045
972	CEA/HMO/FFRES/HMO/MOBI/0699	SILLA DE VISITA CON BRAZOS DE ACERO TUBULAR TIPO TRINEO ASIENTO Y RESPALDO CON ESPUMA DE POLIURETANO FLEXIBLE MODELO: RE-1095 MARCA REQUIEZ	1,045
973	CEA/HMO/FFRES/HMO/MOBI/0699	SILLA DE VISITA CON BRAZOS DE ACERO TUBULAR TIPO TRINEO ASIENTO Y RESPALDO CON ESPUMA DE POLIURETANO FLEXIBLE MODELO: RE-1095 MARCA REQUIEZ	1,045
974	CEA/HMO/FFRES/HMO/MOBI/0701	ARCHIVERO VERTICAL FABRICADO EN IMITACION MADERA DE DOS GAVETAS TAMAÑO OFICIO, CON CUBIERTA Y CUERPO DE PANEL ART, MOLDURAS DE PLASTICO EN TODOS LOS COSTADOS CON JALADERAS MODELO: 203200NL LINEA SPAZIO MARCA GEBESA	2,420
975	CEA/HMO/OCDA/HMO/MOBI/0398	TELEFONO PANASONIC KX-T7730X SN: 7JCKC147322	1,690

Código		Descripción del Bien	Valor <u>HISTORICO</u>
976	CEA/HMO/OCDA/HMO/MOBI/0399	CAMARA FOTOGRAFICA DIGITAL MARCA SONY MODELO DSC-W55, MEMORIA INCLUIDA DE 2GB, BATERIA NO-BG1 NO SERIE: 01-3781116-D	3,390
977	CEA/HMO/IHU/HMO/MOBI/0926	CAMARA DE VIDEO DIGITAL MARCA SONY MODELO DVD HANDYCAM DCR-DVD810, BATERIA INFOLITHIUM . NO DE SERIE: S01-1129723-B	6,990
978	CEA/HMO/IHU/HMO/MOBI/0927	CAMARA DIGITAL CYBERSHOT SONY	2,390
979	IH/MOBI/1146	CAMARA DIGITAL CYBERSHOT SONY	2,384
980	IH/MOBI/1147	VIDEO CAMARA HADBYCAM	5,798
981	IH/MOBI/1148	VIDEO CAMARA HADBYCAM	5,798
982	IH/MOBI/1149	RECLASIFICACION DE CAMARAS	6,438
983	CEA/HMO/CCC/HMO/MOBI/0	CALENTADOR DE AMBIENTE Typ 3107 W1500 V 120-60Hz, color beige, con patas rodantes	210
984	CEA/HMO/IHUHMO/MOBI/0565	GUILLOTINA S/NUM. SERIE	539
985	CEA/HMO/OCDA/HMO/MOBI/0369	SILLON color café oscuro	1,340
986	CEA/HMO/OCDA/HMO/MOBI/0370	JUEGO DE MESA REDONDA 1 mts. diametro en madera base tipo estrella, imitacion madera, color café, con sus 4 banquitos (madera, acolchonados, color café)	500
987	CEA/HMO/AF/HMO/MOBI/0597	ARCHIVERO DE MADERA 4 cajones	1,746
988	CEA/HMO/AF/HMO/MOBI/0163	TELFAX Serie: 37213621	2,400
989	CEA/HMO/IH/HMO/MOBI/1041	CAMARA DIGITAL CYBERSHOT SONY	7,339
990	CEA/HMO/IH/HMO/MOBI/1076	MINISPLIT DE 2 TON MARCA RHEEM	6,800
991	CEA/HMO/IH/HMO/MOBI/1077	MESA DE MADERA PARA CU	16,800
992	CEA/HMO/AJ/HMO/MOBI/0627	SUPERFICIE DE TRABAJO Cubierta forrada de tomo plastico en prensa membrana can-	12,539
993	CEA/HMO/AJ/HMO/MOBI/0226	PEDESTAL METALICO c/gaveta de archivo, 2 paperas gris RM de .40x.58 altura .72 serie s/n, mod PLZ	1,322
994	CEA/HMO/AJ/HMO/MOBI/0225	PEDESTAL METALICO c/gaveta de archivo, 2 papelera gris RM .40x.58, serie S/N, mod. PLZ	1,322
995	CEA/HMO/AJ/HMO/MOBI/0226	ARCHIVERO LATERAL Metalico de 3 gavetas gris RM	4,363
996	CEA/HMO/AJ/HMO/MOBI/0571	LIBRERO con 5 repisas a \$ 1,450.44 cada uno	2,901
997	CEA/HMO/AJ/HMO/MOBI/0229	TELEFONO MULTIMEDIA MANOS LIBRES, MODELO KX-T7730X S:6BAKC787212	1,435
998	CEA/HMO/AJ/HMO/MOBI/0561	LIBRERO VERTICAL ABIERTO FABRICADO EN MELAMINA, MEDIDAS DE 1.80X1.20X0.30 MTS. MCA. JATA S/N	2,415
999	CEA/HMO/AJ/HMO/MOBI/0568	LIBRERO S40000 5 REP CHERRY S/N SERIE	1,329
1000	CEA/HMO/AJ/HMO/MOBI/0223	ARCHIVERO 4 GAVETAS T/OFICIO COLOR NEGRO	2,570
1001	CEA/HMO/AJ/HMO/MOBI/0231	SILLON C/VIBRACION EN PIEL S/NUM. SERIE	2,349
1002	CEA/HMO/AJ/HMO/MOBI/0992	SILLON de visita, base de acero tubular tipo tri-neo, color negro. Marca Requiez Modelo. RE-1221	1,450
1003	CEA/HMO/AJ/HMO/MOBI/00949	SILLON de visita, base de acero tubular tipo tri-neo, color negro. Marca Requiez Modelo. RE-1221	1,450
1004	CEA/HMO/AJ/HMO/MOBI/0233	SILLON de visita, base de acero tubular tipo tri-neo, color negro. Marca Requiez Modelo. RE-1221	1,450
1005	CEA/HMO/AJ/HMO/MOBI/0234	SILLON de visita, base de acero tubular tipo tri-neo, color negro. Marca Requiez Modelo. RE-1221	1,450
1006	CEA/HMO/AJ/HMO/MOBI/0235	SILLA de trabajo en tela color negro. Marca Requiez Modelo Rs-460	1,320
1007	CEA/HMO/AJ/HMO/MOBI/0239	SILLON de visita, base de acero tubular tipo tri-neo, color negro. Marca Requiez Modelo. RE-1221	1,450
1008	CEA/HMO/AJ/HMO/MOBI/1215	SILLA DE VISITA CON BRAZOS DE ACERO TUBULAR TIPO TRINEO ASIENTO Y RESPALDO CON ESPUMA DE POLIURETANO FLEXIBLE MODELO: RE-1095 MARCA REQUIEZ	1,045
1009	CEA/HMO/AJ/HMO/MOBI/0831	MESA TIPO PENINSULA FABRICADO EN AGLOMERADO SOLIDO DE 28MM DE ESPESOR DE ALTA RESISTENCIA, CON MOLDURA T MOULDING EN TODOS SUS CANTOS, CREDENZA CON PEDESTAL, CON LLAVE DE TRES CAJONES, DOS PAPELERS Y UN CAJON ARCHIVADOR. LIBRERO CON PUERTAS ABATIBLE EN ALTA PRESION. MODELO: 2012204NL LINEA SPAZIO MARCA GEBESA	14,000
1010	CEA/HMO/AJ/HMO/MOBI/0445	MESA TIPO PENINSULA , PEDESTAL CORTO CON TRES CAJONES , DOS CAJONES PAPELERS Y UN CAJON ARCHIVADOR EL PEDESTAL CON LLAVE ALTA PRESION, MODELO 2014304NL, LINEA SPAZIO MARCA GEBESA	5,415
1011	CEA/HMO/AJ/HMO/MOBI/0451	MESA TIPO PENINSULA , PEDESTAL CORTO CON TRES CAJONES , DOS CAJONES PAPELERS Y UN CAJON ARCHIVADOR EL PEDESTAL CON LLAVE ALTA PRESION, MODELO 2014304NL, LINEA SPAZIO MARCA GEBESA	5,415

Código		Descripción del Bien	Valor <u>HISTORICO</u>
1012	CEA/HMO/AJ/HMO/MOBI/0545	GABINETE DE MADERA 3 niveles, serie S/N,	350
1013	CEA/HMO/AJ/HMO/MOBI/0224	CONJUNTO MOD. DE ESCRITORIO Mesa radial, forrada en termo plastico, en prensa	6,195
1014	CEA/HMO/AJ/HMO/MOBI/0226	MINISPLIT DE 2 TON MARCA RHEEM	6,724
1015	CEA/HMO/IH/HMO/MOBI/1068	CAMARA DIGITAL FUJIFILM	1,870
1016	CEA/HMO/IHU/HMO/MOBI/1077	FRIGOBAR ACERO INOXISABLE	2,154
1017	CEA/HMO/IHU/HMO/MOBI/1078	FRIGOBAR ACERO INOXISABLE	2,154
1018	CEA/HMO/DAF/HMO/MOBI/1067	MINISPLIT DE 2 TON MARCA RHEEM	6,800
1019	CEA/HMO/AF/HMO/MOBI/0349	MUEBLE LISBOA CVE. S-408N	649
1020	CEA/HMO/IH/HMO/MOBI/0433	MESA DE JUNTAS CIRCULAR DE 100 CM	1,564
1021	CEA/HMO/CCC/HMO/MOBI/0793	MUEBLE PARA COMPUTADORA Imitacion madera, color natural, .57 x .75 y .75 de alto	380
1022	CEA/HMO/IHU/HMO/MOBI/0669	MESA DE TRABAJO color café, patas negras medidas 1.20 x .60 mts.	671
1023	CEA/HMO/IHU/HMO/MOBI/0670	SILLON FIJO p/visita tapizado en tela azul zafiro,serie S/N, mod. R03T	1,624
1024	CEA/HMO/DFIN/HMO/MOBI/0	SILLON FIJO p/visita tapizado en tela azul zafiro,serie S/N, mod. R03T	1,624
1025	CEA/HMO/IH/HMO/MOBI/0434	CONJUNTO DIRECCION DE 193 MARCA EUROESPACIO, COMPUESTO DE ESCRITORIO CON CAJON Y GAVETA, PUENTE LATERAL, CREDENZA Y LIBRERO DE 2 PUERTAS ABATIBLES	10,235
1026	CEA/HMO/AF/HMO/MOBI/0643	ESCRITORIO semiejecutivo color café, con 2 cajones por cada lado	3,599
1027	CEA/HMO/AF/HMO/MOBI/958	1 SILLA SECRETARIAL MOD. 304 TAPIZADO EN TELA, MECANISMO DE ELEVACION NEUMATICA Y GIRATORIO, MARCA OFFICHAIRS	516
1028	CEA/HMO/AF/HMO/MOBI/959	MESA RECTANGULAR COLOR OSTION	764
1029	CEA/HMO/AF/HMO/MOBI/960	SILLA FIJA DESPLEGABLE C FORRO COLOR OSTION	190
1030	CEA/HMO/DAF/HMO/SACR/0004	EQUIPO DE MINISPLIT DE 1 TONELADA	4,050
1031	CEA/HMO/VOCE/HMO/MOYE/0001	ESCRITORIO EJECUTIVO TEMPO EN CHAPA DE MADERA COLOR COFFEE Y CUBIERTA DE CRISTAL	22,000
1032	CEA/HMO/VOCE/HMO/MOYE/0002	SILLA EJECUTIVA MARCA REQUIEZ MODELO RP8000	6,200
1033	CEA/HMO/VOCE/HMO/MOYE/0003	SILLA DE VISITA MARCA REQUIEZ MODELO RP8005	5,000
1034	CEA/HMO/VOCE/HMO/MOYE/0004	SILLA DE VISITA MARCA REQUIEZ MODELO RP8005	5,000
1035	CEA/HMO/VOCE/HMO/MOYE/0012	ESCRITORIO SECRETARIAL	4,375
1036	CEA/HMO/AF/HMO/MOYE/0005	SILLA EJECUTIVA MODELO BAXTOR EN COLOR NEGRO	2,370
1037	CEA/HMO/AF/HMO/MOYE/0006	SILLA EJECUTIVA MODELO BAXTOR EN COLOR NEGRO	2,370
1038	CEA/HMO/AF/HMO/MOYE/0008	ESCRITORIO MODELO Z EN L	2,607
1039	CEA/HMO/IHU/HMO/MOYE/0009	ESCRITORIO MODELO Z	1,658
1040	CEA/HMO/IHU/HMO/MOYE/0013	SILLA EJECUTIVA DE PIEL NEGRA	2,916
1041	CEA/HMO/AJ/HMO/MOYE/0007	SILLA EJECUTIVA MODELO BAXTOR EN COLOR NEGRO	2,370
1042	CEA/HMO/IH/HMO/MOYE/0010	MESA PARA JUNTAS WENGE	3,899
1043	CEA/HMO/IH/HMO/MOYE/0011	SILLA DE PIEL P EJECUTIVO	4,055
1044	CEA/HMO/IH/HMO/ECYT/0001	HP OFFICEJET PRO K8600 INJEKT PRINTER S: TH2152202Y	4,789
1045	CEA/HMO/IH/HMO/ECYT/0002	HP OFFICEJET PRO K8600 INJEKT PRINTER S: TH2152202R	4,789
1046	CEA/HMO/IH/HMO/ECYT/0003	HP OFFICEJET PRO K8600 INJEKT PRINTER S: TH1CF22009	4,789
1047	CEA/HMO/IH/HMO/ECYT/0010	MONITOR SAMSUNG WIDE LED 1600X900 SERIE: ZUEBHTR700247W	1,794
1048	CEA/HMO/IH/HMO/ECYT/0011	MONITOR SAMSUNG WIDE LED 1600X900 SERIE: ZUEBHTJC800584X	1,794
1049	CEA/HMO/IH/HMO/ECYT/0012	MONITOR SAMSUNG WIDE LED 1600X900 SERIE: ZUEBHTRC700137Z	1,794
1050	CEA/HMO/IH/HMO/ECYT/0013	MONITOR SAMSUNG WIDE LED 1600X900 SERIE: ZUEBHTRC700380H	1,794
1051	CEA/HMO/IH/HMO/ECYT/0014	MONITOR WIDE LED 1600X900 SERIE ZUEBHTJC800693B	1,794
1052	CEA/HMO/IH/HMO/ECYT/0031	LAPTOP MARCA DELL INSPIRON	11,900
1053	CEA/HMO/IH/HMO/ECYT/0032	LAPTOP TOSHIBA L45D-B4399WM	8,275
1054	CEA/HMO/IH/HMO/ECYT/0033	PROYECTOR EPSON POWERLITE S18+ TECNOLOGIA 3LCD	5,370
1055	CEA/HMO/IH/HMO/ECYT/0004	MULTIFUNCIONAL HP PRO MODELO 8600 SERIE: CN224AK2FC	3,990
1056	CEA/HMO/IH/HMO/ECYT/0007	EQUIPO DE NOTEBOOK MARCADELL	13,362
1057	CEA/HMO/AF/HMO/ECYT/0005	IMPRESORA MARCA HP LASERJET P1102W VND3K92364	2,150

Código		Descripción del Bien	Valor <u>HISTORICO</u>
1058	CEA/HMO/AF/HMO/ECYT/0006	IMPRESORA DE MATIZ DE PUNTO MARCA EPSON FX-890 SERIE: NZBY058695	5,640
1059	CEA/HMO/AF/HMO/ECYT/0009	MONITOR SAMSUNG WIDE LED 1600X900 SERIE: ZUEBHTJC800704C	1,794
1060	CEA/HMO/AF/HMO/ECYT/0020	ACCESS POINT HP M200 A/B/G/N/ 1 PTO , 3 ANTENAS	3,405
1061	CEA/HMO/AF/HMO/ECYT/0021	ACCESS POINT HP M200 A/B/G/N/ 1 PTO , 3 ANTENAS MDG20D403089	3,405
1062	CEA/HMO/AF/HMO/ECYT/0022	ACCESS POINT HP M200 A/B/G/N/ 1 PTO , 3 ANTENAS	3,405
1063	CEA/HMO/AF/HMO/ECYT/0023	CHECADOR : TERMINAL NS FACE PARA CONECTAR EN RED O POR MEDIO DE VPN 200 EMPLEADOS	9,856
1064	CEA/HMO/AF/HMO/ECYT/0024	CHECADOR : TERMINAL NS FACE ADICIONAL PARA CONECTAR EN RED O POR MEDIO DE VPN	4,860
1065	CEA/HMO/AF/HMO/ECYT/0025	CHECADOR : TERMINAL NS FACE ADICIONAL PARA CONECTAR EN RED O POR MEDIO DE VPN	4,860
1066	CEA/HMO/AF/HMO/	INTELBRAS CENTER IMPACTA 220 INCLUYE GABINETA A TARJ.BASE + TARJ. FUENTE + TARJ. CPU	18,560
1067	CEA/HMO/AF/HMO/ECYT/0027	IMPRESORA HP OFFICEJET PRO 8600 PLUS	3,407
1068	CEA/HMO/AF/HMO/ECYT/0029	LAPTOP HACER E5-551-T1FM NX MLDA001	12,360
1069	CEA/HMO/AF/HMO/ECYT/0030	COMPUTADORA DE ESCRITORIO HP PRO 600 G1 F4L45LT SERIE: MXL4411ZYP	13,166
1070	CEA/HMO/OCDA/HMO/ECYT/0015	NOTEBOOK DELL INSPIRON 14I14V15 SERIE: 0J9GFJW1	13,090
1071	CEA/HMO/OCDA/HMO/ECYT/0016	NOTEBOOK DELL INSPIRON 14I14V15 SERIE: 079GFJW1	13,090
1072	CEA/HMO/OCDA/HMO/ECYT/0017	NOTEBOOK DEL INSPIRON 15I15I3 SERIE: 0CLBRJW1	8,990
1073	CEA/HMO/OCDA/HMO/ECYT/0018	NOTEBOOK DEL INSPIRON 15I15I3 SERIE: 09LBRJW1	8,990
1074	CEA/HMO/OCDA/HMO/ECYT/0019	COMPUTADORA DELL INSPIRON 660S SERIE: 0CF5DSW1 , MONITOR: 212NDJXDG580	11,900
1075	CEA/HMO/OCDA/HMO/ECYT/0028	COMPUTADORA PORTATIL DELL VOSTRO	12,198
1076	CEA/HMO/IH/HMO/ECYT/0008	SCANNER PORTATIL MARCA BROTHER MODELO DS700D DSMOBILE0700D 1521136014509	3,358
1077	CEA/HMO/DFIN/HMO/OMOB/0001	ENFRIADOR DE AGUA MARCA LG	2,498
1078	CEA/HMO/DFIN/HMO/OMOB/0002	ENFRIADOR DE AGUA MARCA LG	2,498
1079	CEA/HMO/CCC/HMO/OMOB/0003	FRIGOBAR WHIRPOOL MOD WS5501Q COLOR BLANCO	3,000
1080	CEA/HMO//HMO/OMOB/0004	FRIGOBAR GE MOD TA04Y07S COLOR BLANCO	2,509
1081	CEA/HMO/IH/HMO/OMOB/0005	MINISPLIT DE DOS TONELADAS MARCA MIRAGE	11,500
1082	CEA/HMO/AF/HMO/CFYV/0001	CAMARA FOTOGRAFICA INCLUYE: FLASH SPEEDLITE \$ 7,176.72 KIT E0S T3i =\$ 11,055.22 MALETA PARA 2400 \$530.17 MICROSDXC 64 GB =\$ 1,723.28	20,485
1083	CEA/HMO/TRNS/0001	SUBURBAN	315,000
1084	CEA/HMO/TRNS/0002	COURIER	103,800
1085	CEA/HMO/TRNS/0003	FOCUS	132,300
1086	CEA/HMO/TRNS/0004	FOCUS	138,696
1087	CEA/HMO/TRNS/0005	COURIER	102,200
1088	CEA/HMO/TRNS/0006	FOCUS	144,783
1089	CEA/HMO/TRNS/0007	COURIER	103,800
1090	CEA/HMO/TRNS/0008	MONDEO	183,217
1091	CEA/HMO/TRNS/0009	MONDEO	159,130
1092	CEA/HMO/TRNS/0010	MONDEO	159,130
1093	CEA/HMO/TRNS/0011	PICK UP 250	162,600
1094	CEA/HMO/TRNS/0012	IKON	81,826
1095	CEA/HMO/TRNS/0013	RANGER	172,437
1096	CEA/HMO/TRNS/0014	AQUATECH	6,230,970
1097	CEA/HMO/TRNS/0015	PICK UP	136,957
1098	CEA/HMO/TRNS/0016	PICK UP	146,957
1099	CEA/HMO/TRNS/0017	PICK UP	146,957
1100	CEA/HMO/TRNS/0018	SILVERADO	207,122
1101	CEA/HMO/TRNS/0019	PICK UP	196,400

Código		Descripción del Bien	Valor <u>HISTORICO</u>
1102	CEA/HMO/TRNS/0020	RANGER	172,437
1103	CEA/HMO/TRNS/0021	RANGER	172,437
1104	CEA/HMO/TRNS/0022	RANGER	172,452
1105	CEA/HMO/TRNS/0023	RANGER	172,437
1106	CEA/HMO/TRNS/0024	PICK UP	333,913
1107	CEA/HMO/TRNS/0025	PICK UP	146,500
1108	CEA/HMO/TRNS/0026	COURIER	100,000
1109	CEA/HMO/TRNS/0027	PICK UP	146,500
1110	CEA/HMO/TRNS/0028	RANGER	164,000
1111	CEA/HMO/TRNS/0029	RANGER	172,437
1112	CEA/HMO/TRNS/0030	FOCUS	132,300
1113	CEA/HMO/TRNS/0031	RANGER	172,437
1114	CEA/HMO/TRNS/0032	RAM	266,379
1115	CEA/HMO/TRNS/0033	PICK UP	146,957
1116	CEA/HMO/TRNS/0034	KA	79,130
1117	CEA/HMO/TRNS/0035	JETTA	146,876
1118	CEA/HMO/TRNS/0036	FREESTAR	248,617
1119	CEA/HMO/TRNS/0037	PICK UP	196,400
1120	CEA/HMO/TRNS/0038	CAMION F-350	173,143
1121	CEA/HMO/TRNS/0039	RANGER	130,435
1122	CEA/HMO/TRNS/0040	EQUINOX	240,861
1123	CEA/HMO/TRNS/0041	COURIER	100,000
1124	CEA/HMO/TRNS/0042	FREESTAR	288,500
1125	CEA/HMO/TRNS/0043	PICK UP	140,870
1126	CEA/HMO/TRNS/0044	PASSAT	277,493
1127	CEA/HMO/TRNS/0045	MONDEO	153,805
1128	CEA/HMO/TRNS/0046	KA	79,130
1129	CEA/HMO/TRNS/0047	SILVERADO	330,435
1130	CEA/HMO/TRNS/0048	RAM 3500	247,400
1131	CEA/HMO/TRNS/0049	PICK-UP ESTACAS	86,090
1132	CEA/HMO/TRNS/0050	SENTRA	119,495
1133	CEA/HMO/TRNS/0051	COURIER	102,200
1134	CEA/HMO/TRNS/0052	PICK UP	171,043
1135	CEA/HMO/TRNS/0053	PICK-UP	132,707
1136	CEA/HMO/TRNS/0054	PICK-UP	140,870
1137	CEA/HMO/TRNS/0055	RAM 2500	232,000
1138	CEA/HMO/IHU/HMO/MAQN/0001	AQUATECH, MOD. B-15, CAPAC. 15YDS3 MODELO 2005 NO ECONOCMICO 56 SERIE: 142614	2,766,400
1139	CEA/HMO/IHU/HMO/MAQN/0002	AQUATECH, MOD. B-15, CAPAC. 15YDS3 MODELO 2005 NO ECONOCMICO 57 SERIE: 202549	2,766,400
1140	CEA/HMO/IHU/HMO/MAQN/0003	PERFORADORA CHICAGO MCA PNEUMATIC, MODELO RT-2000 -- TRUCK MOUNTED ROTARY DRILL. SERIE NUMERO 101280	626,524
1141	CEA/HMO/IHU/HMO/MAQN/0005	PERFORADORA CHICAGO PNEUMATIC RT-2000 SERIE NUM. 101303. MOUNTED ON INTERNATIONAL HARV.	512,611
1142	CEA/HMO/IH/HMO/HERR/0001	GPS MARCA GARMIN, MODELO E-TREX	2,530

Código		Descripción del Bien	Valor <u>HISTORICO</u>
1143	CEA/HMO/IH/HMO/HERR/0002	GPS MARCA GARMIN, MODELO E-TREX	2,415
1144	CEA/HMO/DFIN/HMO/HERR/0003	GPS MARCA GARMIN, MODELO E-TREX	2,415
1145	CEA/HMO/IH/HMO/HERR/0004	BASTON DE APLOMAR Y PRISMA SENCILLO NUM. SERIE: S/N	3,485
1146	CEA/HMO/IH/HMO/HERR/0005	MEDIDOR DE MULTIPARAMETRO YSI 556 MPS ACCESORIOS 556-02 CON BAROMETRO 5565 KIT DE PH/ORP 5081 CON CABLE DE 20 MTS 616 CARGADOR PARA CONECTAR EN ENCENDEDOR DE AUTO CLAVES DE CATALOGO YSI O 76361 CATALOGO FORESTRY SUPPLIERS NO 56	54,778
1147	CEA/HMO/IH/HMO/HERR/0006	WATERMARK MODEL 6200 FD, WATER CURRENT METER KIT CLAVE 94961 CATALOGO FORESTRY SUPPLIERS NO 56	32,258
1148	CEA/HMO/IH/HMO/HERR/0008	HONDEX DIGITAL DEPTH SOUNDER CLAVE 90100 CATALOGO FORESTRY SUPPLIERS NO 56	2,176
1149	CEA/HMO/IH/HMO/HERR/0009	EXTERNAL TRANSDUCER ADAPTER FOR CONVERSION OF HONDEX FOR CONVERSION OF HONDEX DIGITAL DEPTH SOUNDER CLAVE 90103 CATALOGO FORESTRY SUPPLIERS NO 56	721
1150	CEA/HMO/IH/HMO/HERR/0010	ACCESORY KIT FOR DIGITAL DEPTH SOUNDER CLAVE 90102 CATALOGO FORESTRY SUPPLIERS NO 56	421
1151	CEA/HMO/IH/HMO/HERR/0011	TEST WELL INSTRUMENT OIL/WATER INTERFACE METER CLAVE 90756 CATALOGO FORESTRY SUPPLIERS NO 56	14,145
1152	CEA/HMO/IH/HMO/HERR/0012	DEPTH AND TEMPERATURE RECORDER CLAVE 90110 CATALOGO FORESTRY SUPPLIERS NO 56	1,202
1153	CEA/HMO/IH/HMO/HERR/0013	ANGEL 3534 QUART FREEZER CLAVE 31151 CATALOGO FORESTRY SUPPLIERS NO 56	10,557
1154	CEA/HMO/IH/HMO/HERR/0014	2 CINTA METRICA GRADUADA EN CMS DE 50M LONGITUD	782
1155	CEA/HMO/IH/HMO/HERR/0015	RUBBERMAID ICE CHEST 48 QUART CLAVE 31139 CATALOGO FORESTRY SUPPLIERS NO 56	430
1156	CEA/HMO/IH/HMO/HERR/0016	RUBBERMAID ICE CHEST 54 QUART CLAVE 31189 CATALOGO FORESTRY SUPPLIERS NO 56	598
1157	CEA/HMO/IH/HMO/HERR/0017	WATERMARK DOME END DISPOSABLE TEFLON VAILERS 36 INCHES CASE OF 12 CLAVE 78022 CATALOGO FORESTRY SUPPLIERS NO 56	3,393
1158	CEA/HMO/IH/HMO/HERR/0019	SONDA SONLIST TLC	16,330
1159	CEA/HMO/IH/HMO/HERR/0020	EQUIPO DE RESISTIVIDAD MCA IRIS INTSTRUMENT MODEL SYSAL JR O SUSCAL KIT	159,563
1160	CEA/HMO/IH/HMO/HERR/0022	GPS SISTEMA GARMIN E TREX LEGEND . 12407953	8,400
1161	CEA/HMO/IH/HMO/HERR/0023	GPS SISTEMA GARMIN E TREX LEGEND. 12407963	8,400
1162	CEA/HMO/IH/HMO/HERR/0024	GPS SISTEMA GARMIN E TREX LEGEND. 12408086	8,400
1163	CEA/HMO/DFIN/HMO/HERR/0025	DETECTOR DE FUGAS MARCA SEWERIN MODELO SECORR 08. NO SERIE: 033-20-000006 INCLUYE ACCESORIO Y MALETA DE TRANSPORTE	327,000
1164	CEA/HMO/DFIN/HMO/HERR/0026	MEDIDOR ULTRASONICO TIPO TRANSIT TIME MARCA EMCO SONO-TRAX. MODELO: ST30-A-N-250-1-25-12. INCLUYE PAQUETE DE MONTAJE PORTATIL MOD. TK1012-1016-1017, MALETA BATERIA CARGADOR PARA BATERIA Y GRASA PARA MONTAJE	42,700
1165	CEA/HMO/IH/HMO/HERR/0027	SOLDADORA MICRO ALAMBRE	8,105
1166	CEA/HMO/IH/HMO/HERR/0028	CORTADOR DE METAL 14" MAKITA	2,150
1167	CEA/HMO/IH/HMO/HERR/0029	ROTOMARTILLO MAKITA 1/2 " VVR	1,705
1168	HERR/032	DISTANCIOMETRO LEICA D5 DE 200 MTS SERIE 310630272	11,009
1169	HERR/033	DISTANCIOMETRO LEICA D5 DE 200 MTS SERIE 310630331	11,009
1170	CEA/HMO/IH/HMO/OE/0001	GPS MARCA GARMIN, MODELO E-TREX	2,530
1171	CEA/HMO/IH/HMO/OE/0002	SONDA ELECTRICA SQS MOD. S-150 P/MEDICION DE NIVELES DE AGUA EN POZO PROFUNDO, COMPUESTA DE BASE METALICA 150 MTS. CABLE .16 MILIAMPERIMETRO C/INDICADOR DE AGUJA	5,175
1172	CEA/HMO/IH/HMO/OE/0005	ESTUFA DE MESA 4 Q. VARIOS COLOR	1,317
1173	CEA/HMO/IH/HMO/OE/0007	NAVEGADOR MARCA GARMIN MODELO E-TREX S/NUM. SERIE.	2,770
1174	CEA/HMO/IH/HMO/OE/0008	NAVEGADOR MARCA GARMIN MODELO E-TREX S/NUM. SERIE.	2,770
1175	CEA/HMO/IH/HMO/OE/0009	NAVEGADOR GPS MARCA GARMIN MODELO GPS V CON ANTENA EXTERNA, BALIZA Y SOPORTE NUM. SERIE:	12,420
1176	CEA/HMO/IH/HMO/OE/0010	NIVEL AUTOMATICO MARCA INCITE MODELO AL-232 DE 32X, CON PUNA PRECISION DE 1 MM EN CORRIDA DOBLE DE 1 KM QUE INCLUYE: 1 NIVEL AUTOMATICO SERIE L38641 1 TRIPIE DE ALUMINIO 1 E	7,475
1177	CEA/HMO/IH/HMO/OE/0011	TRIPPIE DE MADERA	2,875

Código		Descripción del Bien	Valor <u>HISTORICO</u>
1178	CEA/HMO/IH/HMO/OE/0018	ESTACION TOTAL MARCA SOKKIA MODELO SET-630K SERIE: 149399 CON ESTUCHE, ARNES, DOS BATERIAS MODELO BDC-46, CARGADOR RAPIDO, CABLE DE TRANSFERENCIA, BRUJULA DECLINADORA, MANUAL OPERACIÓN, BASTON DE APLOMAR, PRISMA CON SOPORTE Y TRIPIE DE ALUMINIO	74,980
1179	CEA/HMO/IH/HMO/OE/0019	EQUIPO TOPOGRAFICO	173,500
1180	CEA/HMO/IH/HMO/OE/0020	JUEGO DE CABLES PARA SEV: 2 CARRETES CON 250 MTS. DE CABLE, E CARRETES CON 750 MTS DE CABLE Y 4 ELECTRODOS.	67,275
1181	CEA/HMO/AF/HMO/OE/0003	MICRO SR-481, SOP ELEC REG INT. C/PROT E04H16130 NUM. SERIE:	1,172
1182	CEA/HMO/AF/HMO/OE/0006	MICRO SR-481, SOP ELEC REG INT. C/PROT E04H16121 NUM. SERIE:	1,172
1183	CEA/HMO/IHU/HMO/OE/0012	1 QUEMADOR DE GAS NATURAL	643
1184	CEA/HMO/IHU/HMO/OE/0013	EQUIPO MANIFOLD 3 HACH 24861-00	6,841
1185	CEA/HMO/IHU/HMO/OE/0014	3 SOPORTE FILTRANTE BASE MAGNETICA	5,003
1186	CEA/HMO/IHU/HMO/OE/0016	CORTADORA DE METALES 14 MAKITA MOD. 2414B	2,000
1187	CEA/HMO/IHU/HMO/OE/0017	MAQUINA PARA SOLDAR COLOR AC 225 GLM LINCOLN 60HZ	2,500
1188	CEA/HMO/IHU/HMO/OE/0021	COLORIMETRO SPECTROQUAN MOVE 100	14,040
1189	CEA/HMO/IHU/HMO/OE/0022	SPECTROQUANT DATA TRANSFER	4,862
1190	CEA/HMO/VOCE/HMO/OE/0015	SISTEMA DE CIRCUITO CERRADO MARCA SYSCOM 4 CAMARAS	15,456
1191	CEA/HMO/DFIN/HMO/MELE/0001	MOTOR DE 30HP 440/220V TRISAFICO VERICARL TIPO DE FLECHA HUECA	19,485
1192	CEA/HMO/DFIN/HMO/MELE/0002	PINZAS AMPERIMETRICAS FLUKE SERIE: 15370175	35,588
1193	CEA/HMO/DFIN/HMO/MELE/0003	GENERADOR ELECTRICO SOLDADOR MARCA MILLER SERIE: MB190390H	59,084
1194	CEA/HMO/DFIN/HMO/MELE/	ESTACION RECEPTORA DE IMÁGENES DE SATELITE METEOROLOGICO	807,035
1195	CEA/HMO/DFIN/HMO/HDRO/0001	DATALOGGER CON RADIO SPREAD SPECTRUM INTEGRADO	11,803
1196	CEA/HMO/DFIN/HMO/HDRO/0002	ANTENA DE 9DB PARA DATALOGGER Y PARA BASE	2,976
1197	CEA/HMO/DFIN/HMO/HDRO/0002	ANTENA DE 9DB PARA DATALOGGER Y PARA BASE	2,976
1198	CEA/HMO/DFIN/HMO/HDRO/0003	CABLE PARA ANTENA CON CONECTORES DE 3 MTS (ESTACION)	810
1199	CEA/HMO/DFIN/HMO/HDRO/0004	CABLE PARA ANTENA DE 10 MTS CON CONECTORES, REQUIERE PROTECTOR CONTRA DESCARGAS	1,519
1200	CEA/HMO/DFIN/HMO/HDRO/0005	PROTECTOR CONTRA DESCARGAS PARA RF401	2,083
1201	CEA/HMO/DFIN/HMO/HDRO/0006	ENC 10/12 CAJA PARA INTEMPERIE, REQUIERE ACCESORIOS PARA MONTAJE EN TRIPIE	3,571
1202	CEA/HMO/DFIN/HMO/HDRO/0007	ACCESORIOS PARA MONTAJE EN TRIPIE	694
1203	CEA/HMO/DFIN/HMO/HDRO/0008	BATERIA RECARGABLE DE 12V, 7 AMP-HR	992
1204	CEA/HMO/DFIN/HMO/HDRO/0009	PANEL SOLAR	3,968
1205	CEA/HMO/DFIN/HMO/HDRO/0010	TRIPIE DE ALUMINIO	10,911
1206	CEA/HMO/DFIN/HMO/HDRO/0011	SP-LITE-L PIRANOMETRO	8,233
1207	CEA/HMO/DFIN/HMO/HDRO/0012	BASE NIVELANTE PARA PIRANOMETRO	1,270
1208	CEA/HMO/DFIN/HMO/HDRO/0013	BRAZO PARA PIRANOMETRO	1,686
1209	CEA/HMO/DFIN/HMO/HDRO/0014	TRANSMISOR METEOROLOGICO	34,241
1210	CEA/HMO/DFIN/HMO/HDRO/0015	CABLE PARA WXT510 MAS GASTOS DE INSTALACION	6,986
1211	CEA/HMO/DFIN/HMO/HDRO/0016	RADIO BASE	8,431
1212	CEA/HMO/DFIN/HMO/HDRO/0017	BASE PARA RADIO	950
1213	CEA/HMO/DFIN/HMO/HDRO/0018	PROGRAMA PARA DATALOGGER	10,811
1214	CEA/HMO/DFIN/HMO/HDRO/0019	PANTALLA PARA DATALOGGER	6,646
1215	CEA/HMO/DFIN/HMO/HDRO/0020	MODEM SATELITAL GLOBALSTAR	17,036
1216	CEA/HMO/DFIN/HMO/HDRO/0021	SP10 PANEL SOLAR MARCA CAMPBELL	3,968
1217	CEA/HMO/DFIN/HMO/HDRO/0022	TANQUE EVAPORIMETRO	7,475
1218	ECO/001	BIPODE TRB UNIVERSAL SECO	2,290
1219	ECO/002-003	JUNO SF HANDHELD Y TERRASYC PROFESIONAL	24,715
1220	ECO/007	RED DE VOZ Y DATOS EN LAS OFICINAS DE AGUA SUBTERRANEA	26,648

Código		Descripción del Bien	Valor <u>HISTORICO</u>
1221	ECO/008	PAQUETE DE 2 GPS DE UNA FRECUENCIA MARCA TRIMBLE	127,000
1222	ECO/0006	NAVEGADOR GARMIN EXTREM VISITA SERIE: 1JY062182	3,440
1223	ECO/0005	NAVEGADOR GARMIN EXTREM VISITA SERIE: 1JY062193	3,440
1224	ECO/0004	NAVEGADOR GARMIN EXTREM VISITA SERIE: 1JY062196	3,440
1225	ECO/0005	NIVEL AUTOMATICO SOKKIA B-20 SERIE: 101451	14,400
1226	CEA/HMO/IHU/HMO/ECT/0006	INTELBRAS TELEFONO MULTIMEDI TI NKT4245 COLOR NEGRO	1,690
1227	CEA/HMO/AF/HMO/ECT/0007	INTELBRAS TARJETA 8 LINEAS IMPACTA 94/140/220	3,280
1228	CEA/HMO/AF/HMO/ECT/0008	INTELBRAS TARJETA MIXTA DIGITALES, 12 ANALOGICAS IMPACTA 94/140/220	5,570
1229	CEA/HMO/AF/HMO/ECT/0009	INTELBRAS TARJETA MIXTA DIGITALES, 12 ANALOGICAS IMPACTA 94/140/220	5,570
1230	CEA/HMO/AF/HMO/ECT/0010	INTELBRAS TARJETA 16 EXTENSIONES ANALOGICAS IMPACTA 94/140/220	3,355
1231	CEA/HMO/AF/HMO/ECT/0011	INTELBRAS TARJETA 16 EXTENSIONES ANALOGICAS IMPACTA 94/140/220	3,355
1232	CEA/HMO/IHU/HMO/ECT/0004	INTELBRAS TELEFONO MULTIMEDI TI NKT4245 COLOR NEGRO	1,690
1233	CEA/HMO/AF/HMO/ECT/0012	INTELBRAS TELEFONO MULTIMEDI TI NKT4245 COLOR NEGRO	1,690
1234	CEA/HMO/AF/HMO/ECT/0013	TDE PROTECTOR DE 8 LINEAS	1,200
1235	CEA/HMO/AF/HMO/ECT/0014	TARJETA BASE ICIP 30	8,635
1236	CEA/HMO/AF/HMO/ECT/0015	TARJETA CODEC ICIP 30	3,275
1237	CEA/HMO/AF/HMO/ECT/0016	LLAVE DE HARDWARE	4,093
1238	CEA/HMO/AF/HMO/ECT/0017	LICENCIA TRONCONAL	4,961
1239	CEA/HMO/AF/HMO/ECT/0018	INTELBRAS TELEFONO IP MODELO 4002080	2,000
1240	CEA/HMO/AJ/HMO/ECT/0005	INTELBRAS TELEFONO MULTIMEDI TI NKT4245 COLOR NEGRO	1,690
1241	CEA/HMO/DFIN/HMO/EITU/0001	EQUIPO DE INSPECCION RSTHECHNICAL , MONTADO EN VEHICULO TIPO TRAILER CON NUM DE SERIE 5LABE10119M102590	1,500,000
1242	CEA/HMO/AF/HMO/SACR/0001	EQ DE EVAPORACION MARCA PORT A COOL DE 36 PLG Y UNA VELOCIDAD	39,000
1243	CEA/HMO/AF/HMO/SACR/0002	EQ DE EVAPORACION MARCA PORT A COOL DE 36 PLG Y UNA VELOCIDAD	39,000
1244	CEA/HMO/AF/HMO/SACR/0003	EQ DE EVAPORACION MARCA PORT A COOL DE 36 PLG Y UNA VELOCIDAD	39,000
1245	CEA/HMO/IH/HMO/ECT/0001	GPS MARCA GARMIN MODELO E TREX 30 SERIE: 2DV057000	6,190
1246	CEA/HMO/IH/HMO/ECT/0002	GPS MARCA GARMIN MODELO E TREX 30	6,190
1247	CEA/HMO/IH/HMO/OEN/0001	NIVEL AUTOMATICO SECO, INCLUYE TRIPIEDE ALUMINIO ESTUCHE PARA TRASPORTE	5,130
1248	CEA/HMO/IH/HMO/ECT/0002	BALIZA MARCA TRIMBLE DE FIBRA DE CARBONO	2,970
1249	CEA/HMO/IH/HMO/ECT/0003	PRISMA MARCA TRIMBLE SENCILLO	2,430
1250	CEA/HMO/IH/HMO/ECT/0004	TRIPODE MARCA SECO DE ALUMINIO	2,565
1251	CEA/HMO/TRNS/0056	REMOLQUE 3000KG	35,000
1252	CEA/HMO/IH/HMO/MOYE/0014	MINISPLIT DE 1 TONELADA MARCA ICECO	4,250
1253	CEA/HMO/IH/HMO/MOYE/0015	MINISPLIT DE 1 TONELADA MARCA ICECO	4,250
1254	CEA/HMO/IH/HMO/MOYE/0016	MINISPLIT DE 2 TONELADA MARCA RHEEM	8,415
1255	CEA/HMO/DAF/HMO/ECYT/0034	HP PRODESK 400 G2.5 CORE I3 4160	11,862
1256	CEA/HMO/DAF/HMO/ECYT/0036	HP PRODESK 400 G2.5 CORE I3 4160	11,862
1257	CEA/HMO/DFI/HMO/ECYT/0038	HP PRODESK 400 G2.5 CORE I3 4160	11,862
1258	CEA/HMO/IH/HMO/ECT/0003	GPS MARCA GARMIN MOD ETREX 20	3,879
1259	CEA/HMO/IH/HMO/ECT/0004	GPS MARCA GARMIN MOD ETREX 21	3,879
1260	CEA/HMO/IH/HMO/ECT/0005	GPS MARCA GARMIN MOD ETREX 22	3,879
1261	CEA/HMO/IHU/HMO/COMP/709	SCANNER HP PRO3000 L2737A SERIE. CN56CF9301	6,299
1262	CEA/HMO/IHU/HMO/COMP/710	PLOTER HP DESIGNJET Z5400 POST SCRIPT	100,964
1263	CEA/HMO/IH/HMO/COMP/711	VIDEOPROYECTOR BENQ MS506	5,172
1264	CEA/HMO/IHU/HMO/COMP/712	DESKTOP AIO HP 20-R126LA	7,758
1265	CEA/HMO/IHU/HMO/COMP/713	MULTIFUNCIONAL CANON MAXIFY MB5310	2,585
1266	CEA/CAN/MANT/CAN/MAQN/0017	RETROEXCAVADORA	219,720
1267	CEA/CAN/BOMB/CAN/MAQN/0018	COMPRESOR (AMARRILLO GASOLINA)	45,799

Código		Descripción del Bien	Valor <u>HISTORICO</u>
1268	CEA/CAN/BOMB/CAN/MAQN/0019	COMPRESOR (AMARILLO ELECTRICO)	9,935
1269	CEA/CAN/BOMB/CAN/MAQN/0020	GENERADOR ELECTRICO	13,149
1270	CEA/CAN/BOMB/CAN/MAQN/0021	MAQUINA CORTADORA	22,048
1271	CEA/CAN/BOMB/CAN/MAQN/0022	COMPACTADORA	35,600
1272	CEA/CAN/BOMB/CAN/MAQN/0024	BOMBA SUMERGIBLE DESC 6"	53,672
1273	CEA/CAN/BOMB/CAN/MAQN/0025	MOTOR SUMERGIBLE 125 HP 3F 460V	155,991
1274	CEA/CAN/BOMB/CAN/MAQN/0026	BOMBA SUMERGIBLE DESC 6"	39,035
1275	CEA/CAN/BOMB/CAN/MAQN/0027	MOTOR SUMERGIBLE 100 HP 3F 460V	118,980
1276	CEA/CAN/BOMB/CAN/MAQN/0028	MOTOR SUMERGIBLE 100 HP 3F 460V	125,000
1277	CEA/CAN/BOMB/CAN/MAQN/0029	MOTOR SUMERGIBLE 60 HP 460V	102,873
1278	CEA/CAN/BOMB/CAN/MAQN/0030	BOMBA	72,970
1279	CEA/CAN/BOMB/CAN/MAQN/0036	MOTOR SUMERGIBLE 100HP 127AMP 440VOLTS 3500RPM 60HZ	132,550
1280	CEA/CAN/BOMB/CAN/MAQN/0033	BOMBA 125HP	141,509
1281	CEA/CAN/BOMB/CAN/MAQN/0034	BOMBA SUMERGIBLE 4 PASOS, TAZONES EN FOFO, IMPULSORES EN BRONCE, DESC. 8"	246,152
1282	CEA/CAN/BOMB/CAN/MAQN/	MOTOR SUMERGIBLE 125 HP 3F 440V	
1283	CEA/CAN/BOMB/CAN/HEAC/0001	BOMBA DE TRANSMISION	6,730
1284	CEA/CAN/BOMB/CAN/HEAC/0002	ROTAMARTILLO	14,230
1285	CEA/CAN/MANT/CAN/HEAC/0003	VALVULA CHECK BRIDADA 16"	99,827
1286	CEA/CAN/MANT/CAN/HEAC/0004	VALVULA DE 16" P/300 LBS	43,250
1287	CEA/CAN/MANT/CAN/HEAC/0005	2 VALVULAS COMPUERTA	112,052
1288	CEA/CAN/BOMB/MAQN/HEAC/0031	BOMBA SUMERGIBLE	105,445
1289	CEA/CAN/BOMB/MAQN/HEAC/0032	MOTOR SUMERGIBLE 60 HP 460V 3600 RPM	69,590
1290	CEA/CAN/BOMB/CAN/EQBO/0017	BOMBA PACO	32,055
1291	CEA/CAN/BOMB/CAN/EQBO/	BOMBA PACO	
1292	CEA/CAN/BOMB/CAN/EQBO/0001	VALVULA COMPUERTA DE 8" DE DIAMETRO, BRIDADA, 600 LBS	41,888
1293	CEA/CAN/BOMB/CAN/EQBO/0002	VALVULA COMPUERTA DE 6" DE DIAMETRO, BRIDADA, 600 LBS	29,210
1294	CEA/CAN/BOMB/CAN/EQBO/0005	MOTOR ELECTRICO HORIZONTAL 40 H P 3 FASES 220/440 VOLTS 3600 R P M	25,260
1295	CEA/CAN/BOMB/CAN/EQBO/0009	BOMBA SUMERGIBLE	35,112
1296	CEA/CAN/BOMB/CAN/EQBO/0006	BOMBA SUMERGIBLE	84,750
1297	CEA/CAN/BOMB/CAN/EQBO/0007	BOMBA ELECTRICA SUMERGIBLE	105,233
1298	CEA/CAN/BOMB/CAN/EQBO/0008	BOMBA ELECTRICA SUMERGIBLE	147,623
1299	CEA/CAN/BOMB/CAN/EQBO/0010	BOMBA SUMERGIBLE ACOPLADA A MOTOR SUMERGIBLE FRANKLIN	179,379
1300	CEA/CAN/BOMB/CAN/EQBO/0011	BOMBA SUMERGIBLE	38,998
1301	CEA/CAN/BOMB/CAN/EQBO/0012	MOTOR SUMERGIBLE	126,305
1302	CEA/CAN/BOMB/CAN/EQBO/0013	BOMBA SUMERGIBLE	143,124
1303	CEA/CAN/BOMB/CAN/EQBO/0014	BOMBA SUMERGIBLE	39,993
1304	CEA/CAN/BOMB/CAN/EQBO/0015	MOTOR SUMERGIBLE	95,918
1305	CEA/CAN/BOMB/CAN/EQBO/0016	115 METROS DE CABLE SUMERGIBLE 3X2/0	48,931
1306	CEA/CAN/BOMB/CAN/EQBO/0018	MOTOR ELECTRICO HORIZONTAL	374,400
1307	CEA/CAN/BOMB/CAN/EQBO/0019	MOTOR 125HP 460V	129,965
1308	CEA/CAN/BOMB/CAN/EQBO/0020	BOMBA (GASTO 625 GALONES A 270 PIES)	48,610
1309	CEA/CAN/BOMB/CAN/EQBO/0021	MOTOR 60HP PH3 440VOLT	60,280
1310	CEA/CAN/BOMB/CAN/EQBO/0022	MOTOR SUMERGIBLE 60HP 3F 440V	55,427
1311	CEA/CAN/BOMB/CAN/EQBO/0023	BOMBA SUMERGIBLE	27,877
1312	CEA/CAN/BOMB/CAN/EQBO/0024	BOMBA SUMERGIBLE	27,877
1313	CEA/CAN/BOMB/CAN/EQBO/0025	MOTOR SUMERGIBLE	55,427
1314	CEA/CAN/BOMB/CAN/EQBO/0026	BOMBA CENTRIFUGA HORIZONTAL	2,503,317

Código		Descripción del Bien	Valor <u>HISTORICO</u>
1315	CEA/CAN/BOMB/CAN/EQBO/0027	MOTOR HORIZONTAL 50HP, 3F, 3600RPM	32,670
1316	CEA/CAN/BOMB/CAN/EQBO/0028	CONTENEDOR VACIO P/GAS CLORO	10,000
1317	CEA/CAN/BOMB/CAN/EQBO/0029	MOTOR SUMERGIBLE FRANKLIN 6" 60 HP 3F 440V	72,750
1318	CEA/CAN/BOMB/CAN/EREB/0001	VALVULA CHECK A FUNDIDO A 8" 600 LBS	34,225
1319	CEA/CAN/BOMB/CAN/EREB/0002	MOTOR-BOMBA SUMERGIBLE RECONSTRUIDO 100 HP	394,618
1320	CEA/CAN/BOMB/CAN/EREB/0003	COPE P/BOMBA	19,548
1321	CEA/CAN/BOMB/CAN/EREB/0004	BOMBA MULTIETAPAS VERTICAL TRIFASICA 7.5HP 460V 3450 RPM 1.5"300LBS REBOMBEO OJO DE AGUA	16,630
1322	CEA/CAN/BOMB/CAN/OEQU/0001	COMPRESOR (BLANCO DIESEL)	22,425
1323	CEA/CAN/BOMB/CAN/OEQU/0002	MAQUINA DE SOLDAR (DIESEL)	46,000
1324	CEA/CAN/BOMB/CAN/OEQU/0003	REPETIDOR DE 25-50 WATTS EN VHF	13,000
1325	CEA/CAN/BOMB/CAN/OEQU/0004	MOTOBOMBA DE 3"	10,000
1326	CEA/CAN/BOMB/CAN/OEQU/0014	RADIO 5 WATTS, 8 CANALES EN VHF	3,200
1327	CEA/CAN/COML/CAN/OEQU/0015	RADIO 5 WATTS, 16 CANALES EN VHF	3,400
1328	CEA/CAN/BOMB/CAN/OEQU/0005	EQUIPO DE CLORACION	25,000
1329	CEA/CAN/COML/CAN/OEQU/0006	4 CASSETTE AUTOREVERSA Y 4 TROMPETAS	4,680
1330	CEA/CAN/BOMB/CAN/OEQU/0007	RELEVADOR DE PROTECCION	30,504
1331	CEA/CAN/BOMB/CAN/OEQU/0008	1 MOTOR SUMERGIBLE 125 HP 8"460V 3F	97,200
1332	CEA/CAN/BOMB/CAN/OEQU/0009	1 BOMBA 3 PASOS	25,200
1333	CEA/CAN/BOMB/CAN/OEQU/0010	350 METROS DE CABLE SUMERGIBLE CALIBRE 3X3/0	218,295
1334	CEA/CAN/MANT/CAN/OEQU/0011	BOTE P/RETRO 12" (30cm) DE ANCHO	7,300
1335	CEA/CAN/COML/CAN/OEQU/0012	FUENTE DE PODER	1,250
1336	CEA/CAN/COML/CAN/OEQU/0013	MICROFONO	250
1337	CEA/CAN/MANT/CAN/OEQU/0016	RADIO 128 CANALES, 5 WATTS, VHF	3,300
1338	CEA/CAN/MANT/CAN/OEQU/0019	MOTOR SUMERGIBLE ELECTRICO 125 HP	169,367
1339	CEA/CAN/MANT/CAN/OEQU/	BOMBA SUMERGIBLE 3 PASOS	
1340	CEA/CAN/MANT/CAN/OEQU/0020	MOTOR ELECTRICO RECONSTRUIDO SUMERGIBLE 150 HP	50,000
1341	CEA/CAN/MANT/CAN/OEQU/0017	EQUIPO DE CLORACION COMPLETO	32,500
1342	CEA/CAN/MANT/CAN/OEQU/0018	PIERNA DE GOTE0	5,000
1343	CEA/CAN/MANT/CAN/OEQU/0021	TANQUE (450 LITROS) Y BOMBA CENTRIFUGA	13,595
1344	CEA/CAN/MANT/CAN/OEQU/0023	TRANSFORMADOR TRIFASICO TIPO POSTE 150KVA	93,425
1345	CEA/CAN/MANT/CAN/OEQU/0025	RADIO VHF 144-174 MHZ 5W DE POTENCIA, 16 CANALES	3,600
1346	CEA/CAN/MANT/CAN/OEQU/0025	RADIO VHF 144-174 MHZ 5W DE POTENCIA, 16 CANALES	3,600
1347	CEA/CAN/MANT/CAN/OEQU/0025	RADIO VHF 144-174 MHZ 5W DE POTENCIA, 16 CANALES	3,600
1348	CEA/CAN/MANT/CAN/OEQU/0025	RADIO VHF 144-174 MHZ 5W DE POTENCIA, 16 CANALES	3,600
1349	CEA/CAN/MANT/CAN/OEQU/0025	RADIO VHF 144-174 MHZ 5W DE POTENCIA, 16 CANALES	3,600
1350	CEA/CAN/MANT/CAN/OEQU/0029	EQUIPO COMPACTO DE MEDICION	169,501
1351	CEA/CAN/MANT/CAN/OEQU/0024	INTERRUPTOR TERMOMAGNETICO TRIFASICO 400 AMPS	21,529
1352	CEA/CAN/MANT/CAN/OEQU/0026	FUENTES DE PODER	2,400
1353	CEA/CAN/MANT/CAN/OEQU/0027	MICROFONO	672
1354	CEA/CAN/MANT/CAN/OEQU/0028	ANTENA PARA REPETIDOR	9,672
1355	CEA/CAN/MANT/CAN/OEQU/0030	GABINETE CON AISLAMIENTO PARA 35 KV P/ALOJAR EQUIPO COMPACTO DE MEDICION DE CFE	146,463
1356	CEA/CAN/COML/CAN/COMP/0545	MONITOR 15" HP	1
1357	CEA/CAN/COML/CAN/COMP/0445	IMPRESORA LASER HP	1
1358	CEA/CAN/COML/CAN/COMP/0550	CPU GENERICO	13,464
1359	CEA/CAN/COML/CAN/COMP/	MONITOR 15" GENERICO	
1360	CEA/CAN/COML/CAN/COMP/0464	SERVIDOR HP	55,653
1361	CEA/CAN/COML/CAN/COMP/0462	IMPRESORA EPSON	6,570

Código		Descripción del Bien	Valor <u>HISTORICO</u>
1362	CEA/CAN/COML/CAN/COMP/0461	IMPRESORA OKIDATA	3,470
1363	CEA/CAN/BOMB/CAN/COMP/0457	CPU LANIX BRAIN	10,429
1364	CEA/CAN/MANT/CAN/COMP/0458	MONITOR 17" LANIX	10,775
1365	CEA/CAN/MANT/CAN/COMP/0446	CPU HP COMPAQ	
1366	CEA/CAN/MANT/CAN/COMP/0490	MONITOR HP	10,775
1367	CEA/CAN/ADMN/CAN/COMP/0449	CPU HP COMPAQ	
1368	CEA/CAN/ADMN/CAN/COMP/0452	CPU LANIX BRAIN	13,358
1369	CEA/CAN/MANT/CAN/COMP/0455	CPU LANIX BRAIN	13,358
1370	CEA/CAN/COML/CAN/COMP/0471	IMPRESORA TERMICA EPSON	5,290
1371	CEA/CAN/COML/CAN/COMP/0472	IMPRESORA TERMICA EPSON	5,290
1372	CEA/CAN/COML/CAN/COMP/0473	CPU HP COMPAQ	14,939
1373	CEA/CAN/COML/CAN/COMP/0474	CPU HP COMPAQ	14,939
1374	CEA/CAN/COML/CAN/COMP/0475	CPU HP COMPAQ	14,939
1375	CEA/CAN/COML/CAN/COMP/0476	CPU HP COMPAQ	14,939
1376	CEA/CAN/COML/CAN/COMP/0477	CPU HP COMPAQ	14,939
1377	CEA/CAN/ADMN/CAN/COMP/0478	CPU HP COMPAQ	14,939
1378	CEA/CAN/ADMN/CAN/COMP/0479	CPU HP COMPAQ	14,939
1379	CEA/CAN/COML/CAN/COMP/0480	MONITOR 18.5" HP	-
1380	CEA/CAN/COML/CAN/COMP/0481	MONITOR 18.5" HP	-
1381	CEA/CAN/COML/CAN/COMP/0482	MONITOR 18.5" HP	-
1382	CEA/CAN/COML/CAN/COMP/0483	MONITOR 18.5" HP	-
1383	CEA/CAN/COML/CAN/COMP/0484	MONITOR 18.5" HP	-
1384	CEA/CAN/ADMN/CAN/COMP/0485	MONITOR 18.5" HP	-
1385	CEA/CAN/ADMN/CAN/COMP/0486	MONITOR 18.5" HP	-
1386	CEA/CAN/COML/CAN/COMP/0487	IMPRESORA LASERJET	14,939
1387	CEA/CAN/COML/CAN/COMP/0567	MULTIFUNCIONAL HP	4,890
1388	CEA/CAN/ADMN/CAN/COMP/0703	CPU Y MONITOR 18.5" GHIA	7,900
1389	CEA/CAN/BOMB/CAN/COMP/0705	CPU Y MONITOR 18.5" GHIA	7,900
1390	CEA/CAN/ADMN/CAN/COMP/0704	CPU Y MONITOR 18.5" GHIA	7,900
1391	CEA/CAN/ADMN/CAN/COMP/0707	DISCO DURO EXTERNO TOSHIBA 2 TB	2,900
1392	CEA/CAN/ADMN/CAN/COMP/0708	IMPRESORA MULTIFUNCIONAL LASERJET COLOR HP	8,600
1393	CEA/CAN/ADMN/CAN/COMP/0706	LAPTOP HACER	6,763
1394	CEA/CAN/ADMN/CAN/MOBE/0001	CENTRAL KIT	5,280
1395	CEA/CAN/ADMN/CAN/MOBE/0002	KIT TELÉFONO	1,347
1396	CEA/CAN/ADMN/CAN/MOBE/0003	CENTRO DE TRABAJO L VOGUE	2,347
1397	CEA/CAN/ADMN/CAN/MOBE/0006	AIRE ACONDICIONADO 2 TON.	6,913
1398	CEA/CAN/ADMN/CAN/MOBE/0007	REFRIGERACION 5 TON.	20,000
1399	CEA/CAN/ADMN/CAN/MOBE/0008	CALENTON	2,273
1400	CEA/CAN/ADMN/CAN/MOBE/0009	CALENTON CON CILINDRO	2,200
1401	CEA/CAN/ADMN/CAN/MOBE/0028	1 silla secretarial azul	21,250
1402	CEA/CAN/COML/CAN/MOBE/0022 Y 23	2 sillas visitas azul	
1403	CEA/CAN/BOMB/CAN/MOBE/0031 Y 32	2 sillas visitas azul	
1404	CEA/CAN/MANT/CAN/MOBE/0024	1 silla secretarial azul	
1405	CEA/CAN/COML/CAN/MOBE/0035	1 silla ejecutiva azul opaco	
1406	CEA/CAN/ADMN/CAN/MOBE/0027	1 silla secretarial azul	
1407	CEA/CAN/ADMN/CAN/MOBE/0036	1 silla secretarial azul oscuro	
1408	CEA/CAN/ADMN/CAN/MOBE/0030	1 silla secretarial azul	
1409	CEA/CAN/COML/CAN/MOBE/0025	1 silla secretaial azul	

Código		Descripción del Bien	Valor <u>HISTORICO</u>
1410	CEA/CAN/COML/CAN/MOBE/0010	7 POSTES Y 2 TENSORES	7,964
1411	CEA/CAN/ADMN/CAN/MOBE/0012	10 SILLAS Y 1 SILLON P/2	35,130
1412	CEA/CAN/COML/CAN/MOBE/0013	1 ESCRITORIO	7,414
1413	CEA/CAN/ADMN/CAN/MOBE/0014	1 SILLON AZUL P/3	
1414	CEA/CAN/MANT/CAN/MOBE/0015,16,17,18	4 ESCRITORIOS	10,810
1415	CEA/CAN/COML/CAN/MOBE/0037	ESCRITORIO 1.75 X .75X.70	1,675
1416	CEA/CAN/COML/CAN/MOBE/0038	CREDENZA (IMITACION MADERA)	1,070
1417	CEA/CAN/ADMN/CAN/MOBE/0040	AIRE ACONDICIONADO	2,783
1418	CEA/CAN/ADMN/CAN/MOBE/0042-0043	5 CASILLEROS C/CERRADURA 40X45/2 PUERTAS	6,535
1419	CEA/CAN/ADMN/CAN/MOBE/0044	4 SILLAS SECRETARIALES COLOR NEGRO	1,462
1420	CEA/CAN/ADMN/CAN/MOBE/0045	1 SILLON COLOR NEGRO	1,485
1421	CEA/CAN/ADMN/CAN/MOBE/0046	MINI-SPLIT 1 TONELADA	7,823
1422	CEA/CAN/ADMN/CAN/MOBE/0047	MINI-SPLIT 2 TONELADAS	11,823
1423	CEA/CAN/ADMN/CAN/MOBE/0048	ABANICO DE TECHO	861
1424	CEA/CAN/ADMN/CAN/MOBE/0049	FAX	1,335
1425	CEA/CAN/ADMN/CAN/MOBE/50-51-52	3 MESAS TIPO PENINSULA CON PEDESTAL CORTO CON 3 CAJONES	16,245
1426	CEA/CAN/ADMN/CAN/MOBE/53-54-55	3 SILLONES EJECUTIVOS TAPIZADOS EN TELA COLOR NEGRO	4,455
1427	CEA/CAN/ADMN/CAN/MOBE/0056	1 SILLON EJECUTIVO CON RESPALDO ALTO, ELEVACION NEUMATICA	1,610
1428	CEA/CAN/ADMN/CAN/MOBE/0057	1 ESCRITORIO EJECUTIVO COMPUESTO DE PENINSULA	6,094
1429	CEA/CAN/ADMN/CAN/MOBE/0058	10 SILLAS APILABLES TUBULARES, FORRADAS EN PLIANA COLOR NEGRO	2,217
1430	CEA/CAN/ADMN/CAN/MOBE/0059	REFRIGERACION TIPO VENTANA	3,300
1431	CEA/CAN/ADMN/CAN/MOBE/0061	ARCHIVERO 4 GAVETAS COLOR GRIS	2,930
1432	CEA/CAN/ADMN/CAN/MOBE/0060	ARCHIVERO 4 GAVETAS COLOR GRIS	2,930
1433	CEA/CAN/MANT/CAN/MOBE/0067	5 CAMARAS DIGITALES	4,975
1434	CEA/CAN/ADMN/CAN/MOBE/0062	ARCHIVERO DE MADERA CON 4 CAJONES CAFÉ	1,455
1435	CEA/CAN/ADMN/CAN/MOBE/0063	ARCHIVERO CON ENTREPAÑOS DE SEPARACION 2 PUERTAS	6,000
1436	CEA/CAN/ADMN/CAN/MOBE/0064	SILLON CON CODERAS COLOR NEGRO	696
1437	CEA/CAN/ADMN/CAN/MOBE/0065	PEDESTAL METALICO C/GAVETA DE ARCHIVO 2 PAPELERAS GRIS	1,322
1438	CEA/CAN/MANT/CAN/ETRA/0006	PICK UP CHEVROLET M-1988	22,727
1439	CEA/CAN/COML/CAN/ETRA/0002	PICK UP DODGE M-1993	45,500
1440	CEA/CAN/COML/CAN/ETRA/0001	PICK UP NISSAN M-1998	130,000
1441	CEA/CAN/BOMB/CAN/ETRA/0005	PICK UP FORD M-2000	160,000
1442	CEA/CAN/BOMB/CAN/ETRA/0009	PICK UP FORD M-2007	140,000
1443	CEA/CAN/BOMB/CAN/ETRA/0010	PICK UP FORD M-2007	140,000
1444	CEA/CAN/BOMB/CAN/ETRA/0011	PICK UP FORD M-2005	100,000
1445	CEA/CAN/BOMB/CAN/ETRA/0012	PICK UP FORD M-2008	136,522
1446	CEA-GYM-EC-CYS-007	COMPUTADORA COMPAQ PRESARIO, 2 GHZ, DD-80 GB	20,837
1447	CEA-GYM-EC-CYS-011	COMPUTADORA, INTEL 1.3 GHZ	7,032
1448	CEA-GYM-EC-CYS-012	MONITOR SAMSUNG 15".	1,550
1449	CEA-GYM-EC-CYS-012	COMPUTADORA, CELERON 1.8 GHZ 128 RAM, DD-40 GB	4,826
1450	CEA-GYM-EC-CYS-012	IMPRESORA HP 5550	1,650
1451	CEA-GYM-EC-CYS-015	PROYECTOR DE DATOS SONY VPL-CS5 SERIE No. 29984	19,564
1452	CEA-GYM-EC-CYS-018	COMPUTADORA PROCESADOR PENTIUM 4, 1.8 GHZ, 128 RAM, DD- 40 GB, CDROM, FLOPPY, MOUSE, MONITOR 15", TECLADO, AUDIO, VIDEO, RED Y USB, INTEGRADOS, SERIE:405MXUN26430	5,900
1453	CEA-GYM-EC-CYS-019	COMPUTADORA PROCESADOR CELERON 2.0 GHZ, 128 RAM DD-40 GB, CDROM, FLOPPY, MONITOR SAMSUNG 15"	5,500
1454	CEA-GYM-EC-CYS-021	NOMIPAQ 2004 RED PARA USUARIOS MULTIENTREPRIAS CD PARA WINDOWS	5,100

Código		Descripción del Bien	Valor <u>HISTORICO</u>
1455	CEA-GYM-EC-CYS-021	SERVIDOR HP-PROLIANT ML350 PENTIUM-XEON 3,06 GHZ, 256 RAM, DD-35.4 GB, GABINETE MINITORRE TARJETA DE RED DE 100MBPS, UNIDAD DE RESPALDO DE 4B Y UNIDAD DE CD-ROM	30,570
1456	CEA-GYM-EC-CYS-023	COMPUTADORA PROCESADOR INTEL PENTIUM 4, 2.8 GHZ, 512 MB RAM, DD- 120 GB, MONITOR 17" CON BOCINAS JBL, TECLADO Y MOUSE ÓPTICO, INSTALACIÓN DE SOFTWARE	8,000
1457	CEA-GYM-EC-CYS-024	COMPUTADORA PROCESADOR INTEL PENTIUM 4, 2.8 GHZ, 512 MB RAM, DD- 120 GB, MONITOR 17" CON BOCINAS JBL, TECLADO Y MOUSE ÓPTICO, SERIE:PS57557612, INSTALACIÓN DE SOFTWARE	8,000
1458	CEA-GYM-EC-CYS-025	IMPRESORA EPSON LX-300 SERIE No. ETUY137048	2,720
1459	CEA-GYM-EC-CYS-027	COMPUTADORA CELERON DE 2.13 GHZ, 256 MB MEMORIA RAM, DD 80 GB, MONITOR 17" SAMSUNG, SERIE:KYB13849; S8A10HA32JOO155.	4,700
1460	CEA-GYM-EC-CYS-028	FAX HP-1040 INYECCIÓN TINTA 600 X 300 PPM, MEMORIA1MB, SERIE No. CN632AJ3YZ	1,499
1461	CEA-GYM-EC-CYS-044	IMPRESORA XEROX MOD.3117 LASER 600DPT SERIE: L9235181392	1,290
1462	CEA-GYM-EC-CYS-045	COMPUTADORA MARCA LANIX CON MICROPROCESADOR CELERON 256 MB, DD 40 GB, LECTOR DE CD ROM, MONITOR 17", SERIE:FSWU71099014U Y CPU SERIE:00703363353, INCLUYE MOUSE Y TECLADO.	4,800
1463	CEA-GYM-EC-CYS-047	IMPRESORA HP-D-1360 SERIE.TH68T111R5	700
1464	CEA-GYM-EC-CYS-048	IMPRESORA SAMSUNG LASER MODELO MI-1610 CON CABLE USB,SERIE:3927BKDP228518K	1,450
1465	CEA-GYM-EC-CYS-053	CPU:PENTIUM 4, 2.8 GHZ,512 MB, DD 120GB, DVD RW, GABINETE ATX NEGRO,SERIE:MXJ6420C2D MONITOR HP SERIE:CNC5411YDC	2,386
1466	CEA-GYM-EC-CYS-054	COMPUTADORA LANIX BRAIN 2100, PROCESADOR PENTIUM4 2.8 GHZ,512 MB EN RAM, DD 80GB DVD/CDRW, FAX, WINDOWS XP, INCLUYE BOCINAS, SERIE:00402139533 MONITOR SVGA 17" MODELO LANIX700S SERIE:401MXFV08643	11,993
1467	CEA-GYM-EC-CYS-055	LANIX BRAIN 2900 PENTIUM 42.8 GHZ 1024 MB EN RAM 17" LANIX 700S, NUMERO SERIE:402MXLS09120	15,098
1468	CEA-GYM-EC-CYS-056	CPU LANIX P.4 PROC.3.2. D.D.80GB,RAM 512 S/N:00508225305,MONITOR 17" MODELO LN700S NUM.SERIE:402MXTC0312005866, MOUSE MARCA LANIX	9,370
1469	CEA-GYM-EC-CYS-057	IMPRESORA MARCA RICOCH MODELO SP8200DN 45 PPM B& N, 2 BANDEJAS DE PAPEL PARA 500 HOJAS , BANDEJA MANUAL PARA 50 HOJAS, SERIE:53796100530	52,918
1470	CEA-GYM-EC-CYS-060	LAP TOP DELL 15BTS, CON PROCESADOR INTEL DUAL CORE T4200, MEMORIA RAM DE 2 GB, DD 320 GB, PANTALLA 15.6 WXGA, CÁMARA WEB 1.3 MPX,SISTEMA WINDOWS VISTA HOME BASIC, QUEMADOR DE DVD, BLUETOOTH, TARJETA DE RED, LECTOR DE TARJETA DE MEMORIA 8 EN UNO, TARJETA SERIE 844977375	13,065
1471	CEA-GYM-EC-CYS-061	COMPUTADORA MINI TORRE 4010 MARCA LANIX MICROPROCESADOR INTEL CELERON DUAL CORE E1500 A 2.20 GHZ/ SISTEMA OPERATIVO LINDOWS/ DISCO DURO 250 GB SATA II/MEMORIA 2 GB DDR II 800 MH / LECTOR ÓPTICO DVD+/-RW/INCLUYE TECLADO Y MOUSE MONITOR ACER 19" MONITOR SERIE 1002826969	7,400
1472	CEA-GYM-EC-CYS-062	COMPUTADORA MINI TORRE 4010 MARCA LANIX MICROPROCESADOR INTEL CELERON DUAL CORE E1500 A 2.20 GHZ/ SISTEMA OPERATIVO LINDOWS/ DISCO DURO 250 GB SATA II/MEMORIA 2 GB DDR II 800 MH / LECTOR ÓPTICO DVD+/-RW/ SERIE 1002826903 INCLUYE TECLADO Y MOUSE MONITOR ACER 19" V193WB,	7,400
1473	CEA-GYM-EC-CYS-063	COMPUTADORA MINI TORRE 4010 MARCA LANIX MICROPROCESADOR INTEL CELERON DUAL CORE E1500 A 2.20 GHZ/ SISTEMA OPERATIVO LINDOWS/ DISCO DURO 250 GB SATA II/MEMORIA 2 GB DDR II 800 MH / LECTOR ÓPTICO DVD+/-RW/ SERIE ETLC1080859520F6D34233 INCLUYE TECLADO Y MOUSE MONITOR ACER 19" SERIE MXKF340836	7,400
1474	CEA-GYM-EC-CYS-064	IMPRESORA HP COLOR LASERJET MODELO CP1215 (CC376A) HASTA 12 PPM NEGRO, 8 PPM COLOR, TAM. IMPRESIÓN: OFICIO, RESOLUCIÓN: HASTA 600 X 600 DPI, NEGRO 600 X 600 COLOR; CICLO DE TRABAJO HASTA 25,000 PP MCS; CONECTIVIDAD 1 USB PARA PC WINDOWS 2000 O SUPERIO	4,500
1475	CEA-GYM-EC-CYS-065	COMPUTADORA MINI TORRE 4010 MARCA LANIX MICROPROCESADOR INTEL CELERON DUAL CORE E1500 A 2.20 GHZ/SISTEMA OPERATIVO LINDOWS/ DISCO DURO 250 GB SATA II/MEMORIA 2 GB DDR II 800 MH / LECTOR ÓPTICO DVD+/-RW/ SERIE 1006868785 INCLUYE TECLADO Y MOUSE MONITOR LG 19" SERIE 911VXYG08194	8,500
1476	CEA-GYM-EC-CYS-066	MONITOR ACER DE 19" MODELO : V213HUB; SERIE ETLSU0D0011020DE0C8510 ; 21"	1,850
1477	CEA-GYM-EC-CYS-067	MONITOR ACER DE 19" MODELO : V193W SERIE: ETLC108085017072D4233	1,850
1478	CEA-GYM-EC-CYS-068	MONITOR ACER DE 19" MODELO : V193W SERIE:ETLC108085017072B94233	1,850
1479	CEA-GYM-EC-CYS-069	MARCA: LANIX MODELO: TITAN SERIE: 1008888514 RAM: 4GB LECTOR DE CD TARJETA DE VIDEO INTEL: DD 320GB	7,800

Código		Descripción del Bien	Valor <u>HISTORICO</u>
1480	CEA-GYM-EC-CYS-070	MARCA: LANIX, MODELO TITAN, SERIE: 1008888510; RAM 4GB; TARJETA VIDEO INTEL; LECTOR DE CD; DD 320GB.	7,800
1481	CEA-GYM-EC-CYS-071	IMPRESORA MULTIFUNCIONAL; MARCA HP; LASERJET M112FP SERIE CNG8B3QCTF	2,350
1482	CEA-GYM-EC-CYS-072	COMPUTADORA MARCA ACER PROCESADOR INTEL CORE I3, 3.07 GHZ; DD 217 GB; MEMORIA RAM 3GB.	8,600
1483	CEA-GYM-EC-CYS-073	COMPUTADORA MARCA ACER VERITON MODELO VM4906 SERIE PSVAP030040330AQA9B2700	8,600
1484	CEA-GYM-EC-CYS-074	MONITOR MARCA ACER MODELO 5211 HL; SERIE ETLP30D002044022AF8510; 21"	3,300
1485	CEA-GYM-EC-CYS-075	MONITOR MARCA ACER MODELO 5211 HL; SERIE ETLP30D002044022738510	3,300
1486	CEA-GYM-EC-CYS-076	COMPUTADORA PORTATIL, MARCA H.P. PROBOOK	12,700
1487	CEA-GYM-EC-CYS-077	COMPUTADORA PORTATIL MARCA HP; MODELO PROBOOK 6450B; PROCESADOR INTEL CORE I5; 2.53 GHZ; MEMORIA 4 GB; SERIE CHU1030BT	12,700
1488	CEA-GYM-EC-CYS-078	COMPUTADORA PROCESADOR PENTIUM DUAL CORE 3.2 GHZ; DD 150 GB; MEMORIA RAM 3GB SERIE 1103953597	7,800
1489	CEA-GYM-EC-CYS-079	COMPUTADORA MINI TORRE HX 4110 MARCA: LANIX, MICROPROCESADOR INTEL CELERON DUAL CORE E5700, 3.2GHZ, DD 160 GB, MEMORIA 2 GB, LECTOR ÓPTICO DVD+RW, INCLUYE MONITOR EMACHINES; MODELO E180HV; SERIE ETQ3M080011010FBD64201 DE 18.5", MOUSE, TECLADO Y REGULADOR	7,800
1490	CEA-GYM-EC-CYS-080	COMPUTADORA MINI TORRE HX 4110 MARCA: LANIX, MICROPROCESADOR INTEL CELERON DUAL CORE E5700, 3.2GHZ, DD 160 GB, MEMORIA 2 GB, LECTOR ÓPTICO DVD+RW, INCLUYE MONITOR EMACHINES; MODELO E180HV; SERIE ETQ3W0D0011040A1788500; DE 18.5"; MOUSE, TECLADO Y REGULADO	7,800
1491	CEA-GYM-EC-CYS-081	MONITOR LCD ACER/EMACHINES 18.5" WIDE-SCREEN, RESOLUCIÓN 1680X1050; MODELO V213HV; SERIE ETLSU0D0011020DE168510	1,800
1492	CEA-GYM-EC-CYS-082	MONITOR ACER DE 18.5"; MODELO G185HV; SERIE ETLPC0D001145070D98504;	1,850
1493	CEA-GYM-EC-CYS-083	MONITOR ACER DE 18.5"; MODELO G185HV; SERIE ETLPC0D001145070FE8504	1,850
1494	CEA-GYM-EC-CYS-084	SERVIDOR SERIE; 3WHRNS1 PE R610 CON CHASIS PARA HASTA SEIS DISCOS DE 2.5", INTEL # 174; PROCESADORES 56XX. MONITOR MARCA LG; MODELO I1753SS; SERIE 711NDEZ58516I 17"	49,903
1495	CEA-GYM-EC-CYS-085	MONITOR ACER G185HN SERIE ETLPCJD0D1204096088508	1,550
1496	CEA-GYM-EC-CYS-086	MONITOR ACER MODELO: G185HV; SERIE: 20403841485; 18.5"	1,550
1497	CEA-GYM-EC-CYS-087	MONITOR ACER MODELO G185HV; V193W, SERIE: ETLC1080859520F6CA4233; 18.5"	1,550
1498	CEA-GYM-EC-CYS-088	MONITOR LG LED 19 WIDE E1942C-BN ; MODELO E1942CA; # SERIE 205NDVW23495; 18.5"	1,675
1499	CEA-GYM-EC-CYS-089	MONITOR LG LED 18.5" WIDE E1942CA; SERIE 205NDHB23497	1,675
1500	CEA-GYM-EC-CYS-090	MONITOR LG LED 18.5 WIDE E1942C-BN # SERIE 205NDDM23458. 18"	1,675
1501	CEA-GYM-EC-CYS-091	PLOTTER HP DESIGNJET Z5200 PS GRAFICO/ ESPECTROFOTOMETRO/8 TINTAS/ ALIMENTADOR DE ROLLO/ 32 GB/ DISCO DURO 160 GB/ RED/ PEDESTAL/ OPCIONAL HP GL2. EQUIPO Z5200 44PS, INSTALACION Y PAPELES TRES ROLLOS DE PAPEL 90X50 DE REGALO. # SERIE CN29C4H038	113,581
1502	CEA-GYM-EC-CYS-092	GPS SISTEMA OPERATIVO MICROSOFT WINDOWS MOBILE 6.5 IDIOMAS DISPONIBLES: ALEMAN, CHINO, SIMPLIFICADO Y TRADICIONAL, COREANO, ESPANOL, FRANCES, INGLES, ITALIANO, JAPONES Y PORTUGUES 2 EL PAQUETE DE SOFTWARE INCLUYE: INTERNET EXPLORER Y ACTIVE EXPLORER	38,359
1503	CEA-GYM-EC-CYS-093	Impresora multifuncional HP 3050	2,103
1504	CEA-GYM-EC-CYS-094	1 Scanner Marca HP Modelo 5525, No. Serie 2831BCC6	2,494
1505	CEA-GYM-EC-CYS-095	Proyector View Sonic Tecnologia DLP PJD5123 2700 ANSI lumenes 120 Hz resolucion: SVGA. SERIE: SEU122500445; MODELO UBS13868	6,000
1506	CEA-GYM-EC-CYS-096	Impresora termica de ticket epson TM-T88v-834(C31CA85834) ANTES TM-T88IVP-834. PUERTO 2:PARALELO/USB, DISEÑO COMPACTO IMPRIME TEXTOS YGRAFICOS A UNA VELOCIDAD DE HASTA 300 MM/SEGUNDO. PRIMER MINIPRINTER EN OFRECER 16 NIVELES EN ESCALA DE GRISES SERIE MXKF149843	4,800
1507	CEA-GYM-EC-CYS-097	Computadora CPU Intel Pentium dual Core G850, 320 GB disco duro, 2GB DDR3 de memoria Ram, Gabinete C/USB Frontal	3,800
1508	CEA-GYM-EC-CYS-098	Monitor LG LED 18.5", MODELO E1942CA; No. SERIE: 208NOWE11081; 18.5".	1,650
1509	CEA-GYM-EC-CYS-099	Dell Inspiron 660S 13-45 W8 ; MONITOR: MARCA DELL MODELO E2213HB; No. SERIE CN-0VHJY2-74261-327-0MGB. CPU MARCA DEL VOSTRO INTEL D065 COREL 3.30 GHZ, 500 GB DE DISCO DURO, MEMORIA RAM 4GBSERIE CLOJ9CW701633IA02B3	21,000
1510	CEA-GYM-EC-CYS-100	monitor Lg LED 18.5"	1,650

Código		Descripción del Bien	Valor <u>HISTORICO</u>
1511	CEA-GYM-EC-CYS-101	impresora HP Deskjet Ink Advantage 5525 (czz82a) memoria 64 mb conectividad usb 2.0 1 wifi 802	2,300
1512	CEA-GYM-EC-CYS-102	Impresora Epson LX-300+11 (c11c640311),	3,700
1513	CEA-GYM-EC-CYS-103	Terminal Face-RW, coinección TPC/IP	8,800
1514	CEA-GYM-EC-CYS-104	Terminal semiautomática de Con trol de asistencia y acceso On The Minute TCP/IP con sensor de huella dactilar y RFID, conexión TPC/IP	7,400
1515	CEA-GYM-EC-CYS-105	Terminal semiautomática de Con trol de asistencia y acceso On The Minute TCP/IP con sensor de huella dactilar y RFID, conexión TPC/IP	7,400
1516	CEA-GYM-EC-CYS-106	Impreso HP para doble carta	7,983
1517	CEA-GYM-EC-CYS-107	Computadora Intel Pentium Dual Core G850, 500 GB Disco duro, 2 GB DDR 3 de memoria RAM, Gabinete c/USB frontal, teclado y mouse.	3,800
1518	CEA-GYM-EC-CYS-108	INTEL Xeon E52620, 2.4 Ghz, caché de 12 m, 5,86 gt/s QPI, Turbo, HT para C2100	8,235
1519	CEA-GYM-EC-CYS-109	Monitor ACER 15" LED P166HQL SERIE ETLTY08020311071C34201	1,250
1520	CEA-GYM-EC-CYS-110	Monitor ACER 15" LED P166HQL	1,250
1521	CEA-GYM-EC-CYS-111	HP DESKJET Advantage 4615 (CZ283A), impresora, copiadora, Scanner y Fax; imprime ppm 1f Memoria: 32 MB; Ciclo de Trabajo Mensual; 2,000 pags.; Conectividad: USB 2.	1,470
1522	CEA-GYM-EC-CYS-112	HP DESKJET Advantage 4615 (CZ283A), impresora, copiadora, Scanner y Fax; imprime ppm 1f Memoria: 32 MB; Ciclo de Trabajo Mensual; 2,000 pags.; Conectividad: USB 2.	1,470
1523	CEA-GYM-EC-CYS-113	Impresora Térmica de Ticket EPSON TM-T88V-834 (C31CA85834) Puerto: Paralelo/USB. 120H SERIE J5V603855	4,600
1524	CEA-GYM-EC-CYS-114	Lector Láser de Código de Barras Marca HONEYWELL Modelo Voyager MS9520 (MK9520-37A38) Interfaz USB, permite modo de operación manual y manos libres.	2,050
1525	CEA-GYM-EC-CYS-115	Impresora Térmica de Ticket EPSON TM-T88V-834 (C31CA85834) Puerto: Paralelo/USB. J5V6030861	4,600
1526	CEA-GYM-EC-CYS-116	Lector Láser de Código de Barras Marca HONEYWELL Modelo Voyager MS9520 (MK9520-37A38) Interfaz USB, permite modo de operación manual y manos libres.	2,050
1527	CEA-GYM-EC-CYS-117	Lector Láser de Código de Barras Marca HONEYWELL Modelo Voyager MS9520 (MK9520-37A38) Interfaz USB, permite modo de operación manual y manos libres.	2,050
1528	CEA-GYM-EC-CYS-118	Impresora Térmica de Ticket EPSON TM-T88V-834 (C31CA85834) Puerto: Paralelo/USB. SERIE J4M6037514	4,600
1529	CEA-GYM-EC-CYS-119	Lector Láser de Código de Barras Marca HONEYWELL Modelo Voyager MS9520 (MK9520-37A38) Interfaz USB, permite modo de operación manual y manos libres.	2,050
1530	CEA-GYM-EC-CYS-120	Impresora Térmica de Ticket EPSON TM-T88V-834 (C31CA85834) Puerto: Paralelo/USB SERIE MXKF162766	4,600
1531	CEA-GYM-EC-CYS-121	Lector Láser de Código de Barras Marca HONEYWELL Modelo Voyager MS9520 (MK9520-37A38) Interfaz USB, permite modo de operación manual y manos libres.	2,050
1532	CEA-GYM-EC-CYS-122	Computadora Intel Pentium Dual Core G2020, 500 GB disco duro, 2 GB DDR3 de memoria Ram, Gabinete c/usb Frontal	3,650
1533	CEA-GYM-EC-CYS-123	POWEREDGE R320 DVD+/-RW, SATA 16GB RDIMM, 1600 MT/s (2 modulos de 8GB) intel Xeon E5-2407 2.20 Ghz, 10M Cache, ReadyRails Sliding Rails With Cable Management Arm S A S Cable FOR 3.5" IN Hot Plug Chassis RAID 1 for H710/H310 (2 HDDs)	21,628
1534	CEA-GYM-EC-SALDOINICIAL	MOVIMIENTOS Y SALDOS INICIALES	-
1535	CEA-GYM-COML-GYM-MOBI-0054	UN MÓDULO PARA COMPUTADORA, MODELO S-281 P ARIZONA, MARCA PRINTAFORM	610
1536	CEA-GYM-COML-GYM-MOBI-	SILLON TAPIZADO EN AZUL	4,617
1537	CEA-GYM-COML-GYM-MOBI-	SILLON TAPIZADO EN AZUL	4,617
1538	CEA-GYM-COML-GYM-MOBI-0059	UNA SILLA SECRETARIAL DE ALTURA VARIABLE, COLOR MARINO, MODELO K-1310, MARCA HAKEN	800
1539	CEA-GYM-COML-GYM-MOBI-	UN ESCRITORIO 1.40 X70 CON PUENTE DE 1.20X.50 Y PEDESTAL 1 MAS 1, MARCA DVD, MODELO GYM	2,955
1540	CEA-GYM-COML-GYM-MOBI-0062	ARCHIVERO DE MADERA Y CROMO DE DOS GAVETAS, TAMAÑO OFICIO, MARCA PS-MUEBLEMEX	1,300
1541	CEA-GYM-COML-GYM-MOBI-0063	SILLON EJECUTIVO TAPIZADO EN PLIANA 100%, COLOR TEAK, CON PISTÓN NEUMÁTICO AV, MARCA NAPOLES	1,182
1542	CEA-GYM-COML-GYM-MOBI-0064	UN ARCHIVERO DE DOS GAVETAS MARCA DBD	1,782
1543	CEA-GYM-COML-GYM-MOBI-	INTECSET DE EMPOTRAR DE 2 TELE	1,661
1544	CEA-GYM-COML-GYM-MOBI-0066	UN SILLON EJECUTIVO, MODELO: RE- 4300, MARCA: REQUIEZ, EN PIEL, RESPALDO ALTO.	3,790
1545	CEA-GYM-COML-GYM-MOBI-0067	UNA SILLA MARCA: TRAGA, MODELO: S-307	537
1546	CEA-GYM-COML-GYM-MOBI-0070	UNA SILLA SECRETARIAL, MODELO: RS-35, MARCA: REQUIEZ, COLOR: VINO.	960

Código		Descripción del Bien	Valor <u>HISTORICO</u>
1547	CEA-GYM-COML-GYM-MOBI-0071	UNA SUMADORA MARCA: CASSIO, MODELO: DR-120L-B	1,215
1548	CEA-GYM-COML-GYM-MOBI-0072	DOS MINISPLIST DE 2 TONELADAS, (2X1) SERIE: LM2421C2L	20,870
1549	CEA-GYM-COML-GYM-MOBI-0073	UNA SILLA GIRATORIA, EJECUTIVA, TAPIZ DE PIEL	800
1550	CEA-GYM-COML-GYM-MOBI-0074	ESCRITORIO "L" CON LIBRERO Y ENTREPUERTA, PORTA TECLADO Y ARCHIVERO 2 GAVETAS.	2,500
1551	CEA-GYM-COML-GYM-MOBI-0076	MESA REVISTERA CON ENTREPAÑOS, COLOR: VINO	690
1552	CEA-GYM-COML-GYM-MOBI-0077	UNA SILLA VISITANTES, SIN BRAZO MODELO: 1030	550
1553	CEA-GYM-COML-GYM-MOBI-0080	UN ESCRITORIO SECRETARIAL, 1.30X0.80 CON CAJONERA TRIPLE, COLOR: ENCINO	1,750
1554	CEA-GYM-COML-GYM-MOBI-0081	UNA SILLA SECRETARIAL, MODELO: RS-500, MARCA: REQUIEZ	1,300
1555	CEA-GYM-COML-GYM-MOBI-0082	UNA SILLA SECRETARIAL MODELO: R-350, MARCA: REQUIEZ	950
1556	CEA-GYM-COML-GYM-MOBI-0078	UN ARCHIVERO DE 2 GAVETAS, COLOR VINO	2,330
1557	CEA-GYM-COML-GYM-MOBI-0084	UN ARCHIVERO CON 4 GAVETAS, FABRICADO EN MELAMINA, COLOR ENCINO	2,990
1558	CEA-GYM-COML-GYM-MOBI-0085	ARCHIVERO FABRICADO EN MELAMINA DE PINO, MEDIDAS: 1.60X0.50X2.10; COLOR: NOGAL, CON DOS PUERTAS Y DOS ENTREPAÑOS	5,400
1559	CEA-GYM-COML-GYM-MOBI-0086	MODULO PARA IMPRESORA CON RANURA Y ENTREPAÑOS	750
1560	CEA-GYM-COML-GYM-MOBI-0087	MAQUINA ESCRIBIR ELECTRICA, MARCA: PRINTAFORM, MODELO: OFI-2000, SERIE: 7302442	1,949
1561	CEA-GYM-COML-GYM-MOBI-0088	MODULO PARA COMPUTADORA MODELO 208, MARCA PRINTAFORM	1,195
1562	CEA-GYM-COML-GYM-MOBI-0091	14 SILLAS SIN BRAZO FORRO PLIANA, COLOR: ROJO	3,265
1563	CEA-GYM-COML-GYM-MOBI-0093	16 SILLAS SIN BRAZO TAPIZ COLOR: NEGRO	3,517
1564	CEA-GYM-COML-GYM-MOBI-0094	1 MODULO PARA CAJAS Y ATENCION A CLIENTES CON MAMPARA MIXTA DE 1.35X60 CON CUBIERTA DE MEMBRANA DE ALTA RESISTENCIA, LÍNEA OPTIMUS, MARCA: GEBESA	6,325
1565	CEA-GYM-COML-GYM-MOBI-0094	1 MODULO PARA CAJAS Y ATENCION A CLIENTES CON MAMPARA MIXTA DE 1.35X60 CON CUBIERTA DE MEMBRANA DE ALTA RESISTENCIA, LÍNEA OPTIMUS, MARCA: GEBESA	6,325
1566	CEA-GYM-COML-GYM-MOBI-0094	1 MODULO PARA CAJAS Y ATENCION A CLIENTES CON MAMPARA MIXTA DE 1.35X60 CON CUBIERTA DE MEMBRANA DE ALTA RESISTENCIA, LÍNEA OPTIMUS, MARCA: GEBESA	6,325
1567	CEA-GYM-COML-GYM-MOBI-0094	1 MODULO PARA CAJAS Y ATENCION A CLIENTES CON MAMPARA MIXTA DE 1.35X60 CON CUBIERTA DE MEMBRANA DE ALTA RESISTENCIA, LÍNEA OPTIMUS, MARCA: GEBESA	6,325
1568	CEA-GYM-COML-GYM-MOBI-0094	1 MODULO PARA CAJAS Y ATENCION A CLIENTES CON MAMPARA MIXTA DE 1.35X60 CON CUBIERTA DE MEMBRANA DE ALTA RESISTENCIA, LÍNEA OPTIMUS, MARCA: GEBESA	6,325
1569	CEA-GYM-COML-GYM-MOBI-0094	1 MODULO PARA CAJAS Y ATENCION A CLIENTES CON MAMPARA MIXTA DE 1.35X60 CON CUBIERTA DE MEMBRANA DE ALTA RESISTENCIA, LÍNEA OPTIMUS, MARCA: GEBESA	6,325
1570	CEA-GYM-COML-GYM-MOBI-0094	1 MODULO PARA CAJAS Y ATENCION A CLIENTES CON MAMPARA MIXTA DE 1.35X60 CON CUBIERTA DE MEMBRANA DE ALTA RESISTENCIA, LÍNEA OPTIMUS, MARCA: GEBESA	6,325
1571	CEA-GYM-COML-GYM-MOBI-0094	1 MODULO PARA CAJAS Y ATENCION A CLIENTES CON MAMPARA MIXTA DE 1.35X60 CON CUBIERTA DE MEMBRANA DE ALTA RESISTENCIA, LÍNEA OPTIMUS, MARCA: GEBESA	6,325
1572	CEA-GYM-COML-GYM-MOBI-0094	1 MODULO PARA CAJAS Y ATENCION A CLIENTES CON MAMPARA MIXTA DE 1.35X60 CON CUBIERTA DE MEMBRANA DE ALTA RESISTENCIA, LÍNEA OPTIMUS, MARCA: GEBESA	6,325
1573	CEA-GYM-COML-GYM-MOBI-0096	1 ARCHIVERO METALICO DE 3 GAVETAS, MARCA: GEBESA, MODELO: 14A2PFM, LÍNEA OPTIMUS	1,960
1574	CEA-GYM-COML-GYM-MOBI-0096	1 ARCHIVERO METALICO DE 3 GAVETAS, MARCA: GEBESA, MODELO: 14A2PFM, LÍNEA OPTIMUS	1,960
1575	CEA-GYM-COML-GYM-MOBI-0096	1 ARCHIVERO METALICO DE 3 GAVETAS, MARCA: GEBESA, MODELO: 14A2PFM, LÍNEA OPTIMUS	1,960
1576	CEA-GYM-COML-GYM-MOBI-0096	1 ARCHIVERO METALICO DE 3 GAVETAS, MARCA: GEBESA, MODELO: 14A2PFM, LÍNEA OPTIMUS	1,960
1577	CEA-GYM-COML-GYM-MOBI-0096	1 ARCHIVERO METALICO DE 3 GAVETAS, MARCA: GEBESA, MODELO: 14A2PFM, LÍNEA OPTIMUS	1,960
1578	CEA-GYM-COML-GYM-MOBI-0096	1 ARCHIVERO METALICO DE 3 GAVETAS, MARCA: GEBESA, MODELO: 14A2PFM, LÍNEA OPTIMUS	1,960

Código		Descripción del Bien	Valor <u>HISTORICO</u>
1579	CEA-GYM-COML-GYM-MOBI-0096	1 ARCHIVERO METALICO DE 3 GAVETAS, MARCA: GEBESA, MODELO: 14A2PFM, LÍNEA OPTIMUS	1,960
1580	CEA-GYM-COML-GYM-MOBI-0096	1 ARCHIVERO METALICO DE 3 GAVETAS, MARCA: GEBESA, MODELO: 14A2PFM, LÍNEA OPTIMUS	1,960
1581	CEA-GYM-COML-GYM-MOBI-0095	LOTE DE ACCESORIOS PARA INSTALACIONES DE LOS MÓDULOS DE CAJAS (POSTES, SOPORTES, SUJETADORES Y UNIONES).	864
1582	CEA-GYM-COML-GYM-MOBI-0095	LOTE DE ACCESORIOS PARA INSTALACIONES DE LOS MÓDULOS DE CAJAS (POSTES, SOPORTES, SUJETADORES Y UNIONES).	864
1583	CEA-GYM-COML-GYM-MOBI-0095	LOTE DE ACCESORIOS PARA INSTALACIONES DE LOS MÓDULOS DE CAJAS (POSTES, SOPORTES, SUJETADORES Y UNIONES).	864
1584	CEA-GYM-COML-GYM-MOBI-0095	LOTE DE ACCESORIOS PARA INSTALACIONES DE LOS MÓDULOS DE CAJAS (POSTES, SOPORTES, SUJETADORES Y UNIONES).	864
1585	CEA-GYM-COML-GYM-MOBI-0095	LOTE DE ACCESORIOS PARA INSTALACIONES DE LOS MÓDULOS DE CAJAS (POSTES, SOPORTES, SUJETADORES Y UNIONES).	864
1586	CEA-GYM-COML-GYM-MOBI-0095	LOTE DE ACCESORIOS PARA INSTALACIONES DE LOS MÓDULOS DE CAJAS (POSTES, SOPORTES, SUJETADORES Y UNIONES).	864
1587	CEA-GYM-COML-GYM-MOBI-0095	LOTE DE ACCESORIOS PARA INSTALACIONES DE LOS MÓDULOS DE CAJAS (POSTES, SOPORTES, SUJETADORES Y UNIONES).	864
1588	CEA-GYM-COML-GYM-MOBI-0095	LOTE DE ACCESORIOS PARA INSTALACIONES DE LOS MÓDULOS DE CAJAS (POSTES, SOPORTES, SUJETADORES Y UNIONES).	864
1589	CEA-GYM-COML-GYM-MOBI-0095	LOTE DE ACCESORIOS PARA INSTALACIONES DE LOS MÓDULOS DE CAJAS (POSTES, SOPORTES, SUJETADORES Y UNIONES).	864
1590	CEA-GYM-COML-GYM-MOBI-0144	ESTACION JR MUEBLE PARA COMPUTADORA	642
1591	CEA-GYM-COML-GYM-MOBI-0097	UN MODULO DE MADERA DE ALTA PRESION MEMBRANA EN COLOR: PLATINIUM, MARCA: GEBESA. UNA CUBIERTA DE MOSTRADOR EN ALTA PRESION, UN MARCO PARA MAMPARA MARCA: GEBESA, ACCESORIOS E INSTALACIÓN DE MODULOS PARA IMPRESORAS CON ENTREPAÑOS.	7,500
1592	CEA-GYM-COML-GYM-MOBI-0099	UNA SILLA EJECUTIVA, TAPIZ NEGRO	802
1593	CEA-GYM-COML-GYM-MOBI-0100	UNA SILLA EJECUTIVA, TAPIZ NEGRO	802
1594	CEA-GYM-COML-GYM-MOBI-0101	UNA SILLA GIRATORIA EJECUTIVO TAPIZ: NEGRO	812
1595	CEA-GYM-COML-GYM-MOBI-0155	CAJA FUERTE PORTATIL SERIE: AN764073	1,651
1596	CEA-GYM-COML-GYM-MOBI-0102	UN EQUIPO AIRE ACONDICIONADO, TIPO MINISPLIT 1 ½ TONELADAS, MARCA SAMSUNG, SERIE: PGAW100151	6,426
1597	CEA-GYM-COML-GYM-MOBI-0103	UN EQUIPO AIRE ACONDICIONADO, TIPO MINISPLIT 2 TONELADAS, MARCA SAMSUNG, SERIE: PGAW200393	7,051
1598	CEA-GYM-COML-GYM-MOBI-0104	UNA SILLA GIRATORIA, RECEPCION TAPIZ: NEGRO	445
1599	CEA-GYM-COML-GYM-MOBI-0105	UNA SILLA GIRATORIA, RECEPCION TAPIZ: NEGRO	445
1600	CEA-GYM-COML-GYM-MOBI-0108	UNA SILLA GIRATORIA TAPIZ NEGRO	445
1601	CEA-GYM-COML-GYM-MOBI-0109	UNA SILLA GIRATORIA TAPIZ NEGRO	445
1602	CEA-GYM-COML-GYM-MOBI-0111	UN EQUIPO DE AIRE ACONDICIONADO, TIPO: MINISPLIT, MARCA: SAMSUNG, 1 ½ TONELADAS, SERIE: PGAW100005	6,426
1603	CEA-GYM-COML-GYM-MOBI-0145	UN TELEFONO MULTILINEA, MARCA: SAMSUNG, CON 24 BOTONES, N° SERIE: 7HAKB009460	1,797
1604	CEA-GYM-COML-GYM-MOBI-0146	UN TELEFONO MULTILINEA, MARCA: SAMSUNG, CON 12 BOTONES Y PANTALLA, N° SERIE: S2JWA0877	1,532
1605	CEA-GYM-COML-GYM-MOBI-0112	UN EQUIPO DE AIRE ACONDICIONADO, TIPO VENTANA, MARCA G&E, N° SERIE: AF791802	2,965
1606	CEA-GYM-COML-GYM-MOBI-0115	UNA CAJA FUERTE PORTATIL, MARCA: SENTRY	1,693
1607	CEA-GYM-COML-GYM-MOBI-0116	UN TELEFONO UNILINEA CON LAMPARA INDICADORA, MARCA SAMSUNG	300
1608	CEA-GYM-COML-GYM-MOBI-0117	UN TELEFONO UNILINEA CON LAMPARA INDICADORA, MARCA SAMSUNG	300
1609	CEA-GYM-COML-GYM-MOBI-0119	UN TELEFONO UNILINEA CON LAMPARA INDICADORA, MARCA SAMSUNG	300
1610	CEA-GYM-COML-GYM-MOBI-0162	UN EQUIPO DE AIRE ACONDICIONADO, TIPO: MINISPLIT DE 3 TONELADAS, MARCA: LG, N° SERIE: 306KA00204-306KA00411	13,703
1611	CEA-GYM-COML-GYM-MOBI-0120	UNA SILLA GIRATORIA TAPIZ COLOR NEGRO	839
1612	CEA-GYM-COML-GYM-MOBI-0121	ESCRITORIO EJECUTIVO EN "U"	3,350
1613	CEA-GYM-COML-GYM-MOBI-0122	UNA SUMADORA ELECTRICA, MARCA: SHARP, MODELO: 1801-C, N° SERIE: 4D196-825	347
1614	CEA-GYM-COML-GYM-MOBI-0123	UNA SUMADORA ELECTRICA, MARCA: SHARP, MODELO: 1801-C, N° SERIE: 4D196795	347

Código		Descripción del Bien	Valor <u>HISTORICO</u>
1615	CEA-GYM-COML-GYM-MOBI-0147	UN EQUIPO DE AIRE ACONDICIONADO, TIPO VENTANA, MARCA: GE, DE 1 TONELADA, MODELO: ASW12DAG, N° SERIE: GD009320	2,778
1616	CEA-GYM-COML-GYM-MOBI-0127	LIBRERO S-4000 MAPLE	1,093
1617	CEA-GYM-COML-GYM-MOBI-0128	UN EQUIPO DE AIRE ACONDICIONADO TIPO MINISPLIT, MARCA: LG, 4 TONELADAS	18,869
1618	CEA-GYM-COML-GYM-MOBI-0129	ENGARGOLADORA GBC PARA ARILLO DE PLASTICO	3,700
1619	CEA-GYM-COML-GYM-MOBI-0133	UN EQUIPO DE AIRE ACONDICIONADO, TIPO: VENTANA, MARCA: LG, MODELO: W182, 1 ½ TONELADAS, N° SERIE: 511TAAC00784	4,260
1620	CEA-GYM-COML-GYM-MOBI-0135	1 RESTIRADOR MELAMINICO BLANCO MEDIDA DE 80X1.20	1,950
1621	CEA-GYM-COML-GYM-MOBI-0138	UNA SIILLA GANTE MODELO: 324	681
1622	CEA-GYM-COML-GYM-MOBI-0139	UNA SIILLA GANTE MODELO: 324	681
1623	CEA-GYM-COML-GYM-MOBI-0140	UN ESCRITORIO	4,347
1624	CEA-GYM-COML-GYM-MOBI-0142	MUEBLE PARA COMPUTADORA	1,100
1625	CEA-GYM-COML-GYM-MOBI-0143	MUEBLE PARA COMPUTADORA	1,100
1626	CEA-GYM-COML-GYM-MOBI-0156	UN ARCHIVERO LATERAL CAMDEN	1,695
1627	CEA-GYM-COML-GYM-MOBI-0149	SILLA DE TRABAJO CON BRAZO	608
1628	CEA-GYM-COML-GYM-MOBI-0150	UNA METRA MESA ACERO INOXIDABLE 2X0.60X1	12,800
1629	CEA-GYM-COML-GYM-MOBI-0158	TELEFONO PANASONIC KX-TGA131ME	1,564
1630	CEA-GYM-COML-GYM-MOBI-0159	CASTILLERO C/CERRAD/4 PTAS	2,424
1631	CEA-GYM-COML-GYM-MOBI-0160	GABINETE UNIVERSAL 4 ENTRPAÑOS	2,054
1632	CEA-GYM-COML-GYM-MOBI-0151	SUMINISTRO E INSTALACION DE 2 EQUIPOS DE AIRES ACONDICIONADOS DE UNIDAD CENTRAL, 5 TONELADAS, MODELO: 5GPX060000	50,000
1633	CEA-GYM-COML-GYM-MOBI-0152	APARATO DE AIRE ACONDICIONADO TIPO MINISPLIST DE 1 1/2 DE REFRIGERACION CON DIFUSOR 220 V. S/FRIO MOD. ASCD16DBEO MARCA G.E	10,500
1634	CEA-GYM-COML-GYM-MOBI-0154	60 ESTANTES METALICOS COMPUESTOS DE DE 4 POSTES DE 2.00 MTAS,14 6 ENTREPAÑOS DE 90X30 CAL 20,48 TORNILLOS CON TUERCA	89,400
1635	CEA-GYM-COML-GYM-MOBI-0154	1 ESTANTE METALICO COMPUESTO DE DE 4 POSTES DE 2.00 MTAS,14 6 ENTREPAÑOS DE 90X30 CAL 20,48 TORNILLOS CON TUERCA	1,490
1636	CEA-GYM-COML-GYM-MOBI-0154	2 ESTANTES METALICOS COMPUESTOS DE DE 4 POSTES DE 2.00 MTAS,14 6 ENTREPAÑOS DE 90X30 CAL 20,48 TORNILLOS CON TUERCA	2,980
1637	CEA-GYM-COML-GYM-MOBI-0154	1 ESTANTE METALICO COMPUESTO DE DE 4 POSTES DE 2.00 MTAS,14 6 ENTREPAÑOS DE 90X30 CAL 20,48 TORNILLOS CON TUERCA	1,490
1638	CEA-GYM-COML-GYM-MOBI-0154	1 ESTANTE METALICO COMPUESTO DE DE 4 POSTES DE 2.00 MTAS,14 6 ENTREPAÑOS DE 90X30 CAL 20,48 TORNILLOS CON TUERCA	1,490
1639	CEA-GYM-COML-GYM-MOBI-0154	1 ESTANTE METALICO COMPUESTO DE DE 4 POSTES DE 2.00 MTAS,14 6 ENTREPAÑOS DE 90X30 CAL 20,48 TORNILLOS CON TUERCA	1,490
1640	CEA-GYM-COML-GYM-MOBI-0154	4 ESTANTES METALICOS COMPUESTOS DE DE 4 POSTES DE 2.00 MTAS,14 6 ENTREPAÑOS DE 90X30 CAL 20,48 TORNILLOS CON TUERCA	5,960
1641	CEA-GYM-COML-GYM-MOBI-0154	5 ESTANTES METALICOS COMPUESTOS DE DE 4 POSTES DE 2.00 MTAS,14 6 ENTREPAÑOS DE 90X30 CAL 20,48 TORNILLOS CON TUERCA	7,450
1642	CEA-GYM-COML-GYM-MOBI-0998	CAMARA DIGITAL OLIM PUS N32	1,738
1643	CEA-GYM-COML-GYM-MOBI-0999	CAMARA DIGITAL OLIM PUSFE-340, SERIE:N32J79563	1,738
1644	CEA-GYM-COML-GYM-MOBI-1000	CAMARA DIGITAL OLIM PUS MODELO: FE5040	1,738
1645	CEA-GYM-COML-GYM-MOBI-1001	CAMARA DIGITAL OLIM PUS	1,738
1646	CEA-GYM-COML-GYM-MOBI-1001/1	1 RELOJ CHECADOR MODELO TCX-77/A AMANO	2,608
1647	CEA-GYM-COML-GYM-MOBI-1001/2	UN RELOJ CHECADOR, MODELO TC-10, SERIE:TC80535653S, MARCA: ROYAL	2,433
1648	CEA-GYM-ADMN-GYM-MOBI-1002	SILLA VISITANTE BARI	495
1649	CEA-GYM-ADMN-GYM-MOBI-1003	SILLA VISITANTE BARI	495
1650	CEA-GYM-ADMN-GYM-MOBI-1004	SILLA VISITANTE BARI	495
1651	CEA-GYM-ADMN-GYM-MOBI-1005	SILLA VISITANTE BARI	495
1652	CEA-GYM-ADMN-GYM-MOBI-1006	UN SILLON EJECUTIVO GAMA	1,691
1653	CEA-GYM-ADMN-GYM-MOBI-1007	UNA PORTALAPTOP SLIP	359
1654	CEA-GYM-ADMN-GYM-MOBI-1008	ARCHIVERO VERTICAL, 4 GAVETAS, COLOR GRIS NEGRO.	2,199
1655	CEA-GYM-ADMN-GYM-MOBI-1009	ARCHIVERO METALICO 4 GAVETAS	2,321
1656	CEA-GYM-ADMN-GYM-MOBI-1010	UN ESCRITORIO	3,217

Código		Descripción del Bien	Valor <u>HISTORICO</u>
1657	CEA-GYM-COML-GYM-MOBI-	LIBRERO DE 5 REP RIV G	1,378
1658	CEA-GYM-TECN-GYM-MOBI-1039	UNA CAMARA DIGITAL	1,995
1659	CEA-GYM-PRMS-GYM-MOBI-1058	UNA CAMARA DIGITAL, MARCA HP, MODELO: SB360A-16 BLACK, 9.2 M.P., MEMORIA INTERNA 16 MB, ZOOM OPTICO 3X Y DIGITAL 5X, IMÁGENES FJAS HD, DETECCIÓN DE ROSTROS, BATERIA RECARGABLE Y CABLE USB	1,995
1660	CEA-GYM-TECN-GYM-MOBI-1034	UNA CAMARA DIGITAL, MARCA: HP, MODELO: SB360A-16	2,025
1661	CEA-GYM-TECN-GYM-MOBI-1069	UNA CAMARA DIGITAL, MARCA: HP, MODELO: SB360A-16	2,025
1662	CEA-GYM-TECN-GYM-MOBI-1070	UNA CAMARA DIGITAL, MARCA: HP, MODELO: SB360A-16	2,025
1663	CEA-GYM-ADMN-GYM-MOBI-1073	CHECADOR DIGITAL TCP/IP, MARCA: ON THE MINUTE; OTM TERMINAL REMOTA Y AUTONOMA, SOFTWARE DE CONTROL DE ASISTENCIA EMPLEADOS ILIMITADOS, SERIE: 3483030260058.	10,900
1664	CEA-GYM-ADMN-GYM-MOBI-1074	CHECADOR DIGITAL TCP/IP, OTM TERMINAL REMOTA Y AUTONOMA, SERIE: 3483030260157	3,900
1665	CEA-GYM-ADMN-GYM-MOBI-1075	CHECADOR DIGITAL TCP/IP, OTM TERMINAL REMOTA Y AUTONOMA, SERIE: 3483030260164	3,900
1666	CEA-GYM-ADMN-GYM-MOBI-1076	MODULAR PARA TV CON SOPORTE PARA PANTALLA WHALEN	2,585
1667	CEA-GYM-ADMN-GYM-MOBI-1077	CAMARA FOTOGRAFICA DIGITAL MARCA: BENQ, MODELO: E1460	1,998
1668	CEA-GYM-ADMN-GYM-MOBI-1078	UN AIRE ACONDICIONADO TIPO: MINISPLIT, 1.5 TONELADAS, MODELO: PLATINUM, SERIE: EPX-018B	6,897
1669	CEA-GYM-ADMN-GYM-MOBI-1079	UN AIRE ACONDICIONADO, TIPO: MINISPLIT MIRAGE, 1 TONELADA, MODELO: ABSOLUT BLUE M12F SERIE: EBF181A8011130545	3,276
1670	CEA-GYM-ADMN-GYM-MOBI-	UN AIRE ACONDICIONADO, TIPO: MINISPLIT MIRAGE, 1 TONELADA, MODELO: ABSOLUT BLUE M12F SERIE: EBF121A8011131259	3,276
1671	CEA-GYM-ADMN-GYM-MOBI-1080	UN AIRE ACONDICIONADO, TIPO: MINISPLIT MIRAGE, 1 TONELADA, MODELO: ABSOLUT BLUE M12F SERIE: EBF121A8011131239	3,276
1672	CEA-GYM-ADMN-GYM-MOBI-	UN AIRE ACONDICIONADO, TIPO: MINISPLIT MIRAGE, 1 TONELADA, MODELO: ABSOLUT BLUE M12F SERIE: EBF121A8011131234	3,276
1673	CEA-GYM-ADMN-GYM-MOBI-1081	MINISPLIT MIRAGE	5,388
1674	CEA-GYM-ADMN-GYM-MOBI-1082/1	ESCRITORIO SECRETARIAL EN L COLOR NARANJA	4,388
1675	CEA-GYM-ADMN-GYM-MOBI-1082/2	ESCRITORIO SECRETARIAL EN L COLOR NARANJA	4,388
1676	CEA-GYM-ADMN-GYM-MOBI-1082/3	ESCRITORIO SECRETARIAL EN L COLOR NARANJA	4,388
1677	CEA-GYM-ADMN-GYM-MOBI-1082/4	ESCRITORIO SECRETARIAL EN L COLOR NARANJA	4,388
1678	CEA-GYM-ADMN-GYM-MOBI-1082/5	ESCRITORIO SECRETARIAL EN L COLOR NARANJA	4,388
1679	CEA-GYM-ADMN-GYM-MOBI-1082/6	ESCRITORIO SECRETARIAL EN L COLOR NARANJA	4,388
1680	CEA-GYM-ADMN-GYM-MOBI-1082/7	ESCRITORIO SECRETARIAL EN L COLOR NARANJA	4,388
1681	CEA-GYM-ADMN-GYM-MOBI-1082/8	ESCRITORIO SECRETARIAL EN L COLOR NARANJA	4,388
1682	CEA-GYM-ADMN-GYM-MOBI-1082/9	ESCRITORIO SECRETARIAL EN L COLOR NARANJA	4,388
1683	CEA-GYM-ADMN-GYM-MOBI-1083	RELOJ CHECADOR DIGITAL TCP/IP	9,700
1684	CEA-GYM-ADMN-GYM-MOBI-1084	LIBRERO	3,135
1685	CEA-GYM-ADMN-GYM-MOBI-1085	MINISPLIT 1.5TON S.F 220V JET COOL SERIE :105TAWM01737	5,323
1686	CEA-GYM-CONT-GYM-MOBI-1086	MINI SPLIT 1 TR S.F PURE 220 V SERIES: 111TASW10654	5,120
1687	CEA-GYM-COM-GYM-MOBI-1087	MINI SPLIT 2 TR S.F PURE 220 V SERIES: 111TAPE02008	7,259
1688	CEA-GYM-TECN-GYM-MOBI-1088	MINI SPLIT 2 TR S.F PURE 220 V SERIES: 111TACX02443	7,259
1689	CEA-GYM-CONT-GYM-MOBI-1089	LIB RERO SOBRE CUBIERTA DE 1.10X.30X.70	925
1690	CEA-GYM-CONT-GYM-MOBI-1090	LIB RERO SOBRE CUBIERTA DE 1.10X.30X.70	925
1691	CEA-GYM-CONT-GYM-MOBI-1091	LIB RERO SOBRE CUBIERTA DE 1.10X.30X.70	925
1692	CEA-GYM-CONT-GYM-MOBI-1092	LIB RERO SOBRE CUBIERTA DE 1.10X.30X.70	925
1693	CEA-GYM-CONT-GYM-MOBI-1093	LIB RERO SOBRE CUBIERTA DE 1.10X.30X.70	925
1694	CEA-GYM-CONT-GYM-MOBI-1094	LATERAL DE 1.20X.50 DE MADERA DE MELAMINA COLOR VINO	1,450
1695	CEA-GYM-RH-GYM-MOBI-1095	LIBRERO SOBRE CUBIERTA DE .60X.30X.70	650
1696	CEA-GYM-RH-GYM-MOBI-1096	LIBRERO SOBRE CUBIERTA DE .60X.30X.70	650
1697	CEA-GYM-RH-GYM-MOBI-1097	LIBRERO SOBRE CUBIERTA DE .60X.30X.70	650
1698	CEA-GYM-TECN-GYM-MOBI-1098	ESCRITORIO DE MADERA DE M+E396ELAMINA DE 1.57X.60 CON CAJONERA PEDESTAL Y LATERAL DE 1.00X.45	4,388

Código		Descripción del Bien	Valor <u>HISTORICO</u>
1699	CEA-GYM-TECN-GYM-MOBI-1099	LIBRERO DE PISO DE MANDERA DE MELAMINA DE .80X.30X1.20 DE 28MM DE GROSOR	2,675
1700	CEA-GYM-TECN-GYM-MOBI-1100	MINI SPLIT 1.5 TR S.F SERIE SP SERIES: 204tayv00762	5,853
1701	CEA-GYM-TECN-GYM-MOBI-1101	MINI SPLIT 1.5 TR S.F SERIE SP SERIES: 204tawm00681	5,853
1702	CEA-GYM-COM-GYM-MOBI-1102	BANCA DE 3 PLAZAS DE VINIPIEL COLOR NEGRO	1,850
1703	CEA-GYM-COM-GYM-MOBI-1103	SILLA EJECUTIVA EN TELA PLIANA COLOR NARANJA	890
1704	CEA-GYM-COM-GYM-MOBI-1104	SILLA EJECUTIVA EN TELA PLIANA COLOR NARANJA	890
1705	CEA-GYM-COM-GYM-MOBI-1105	LIBRERO PARA EMPOTRAR 1.20x1.20 CON ENTREPAÑOS	1,950
1706	CEA-GYM-COM-GYM-MOBI-1106	MODULO EJECUTIVO EN "L" DE 1.60x.60 CON LATERAL DE 1.20x.50 CON PEDESTAL CAJONERA TRIPLE	4,500
1707	CEA-GYM-RH-GYM-MOBI-1107	ARCHIVERO DE LAMINA ANAQUEL	1,097
1708	CEA-GYM-RH-GYM-MOBI-1108	ARCHIVERO DE LAMINA ANAQUEL	1,097
1709	CEA-GYM-RH-GYM-MOBI-1109	CAMARA FOTOGRAFICA SONY DE 8GB 16 MEGA No. DE SERIE 5567188 . PELICULA HD 720p	4,349
1710	CEA-GYM-RH-GYM-MOBI-1110	CAMARA FOTOGRAFICA SONY DE 8GB 16 MEGA No. DE SERIE 5566491 . PELICULA HD 720p	4,349
1711	CEA-GYM-RH-GYM-MOBI-1111	CAMARA FOTOGRAFICA SONY DE 8GB 16 MEGA	4,349
1712	CEA-GYM-RH-GYM-MOBI-1112	CAMARA FOTOGRAFICA SONY DE 8GB 14.1 pixeles, BARRIDO PANORAMICO, No. SERIE 5605114	4,349
1713	CEA-GYM-RH-GYM-MOBI-1113	CAMARA FOTOGRAFICA SONY DE 8GB 14.1 pixeles, BARRIDO PANORAMICO, No. SERIE 5605112	4,349
1714	CEA-GYM-RH-GYM-MOBI-1114	ENMICADORA ELECTRICA PARA CREDENCIAL QUECK STAR H220 LAMINATOR HEAT SEAL No. SERIE SKU1703017	3,239
1715	CEA-GYM-RH-GYM-MOBI-1115	SUMADORA ELECTRICA DE 14 DIGITOS CANON MODELO: MP20dHIII SERIE: 20103863	2,593
1716	CEA-GYM-RH-GYM-MOBI-1116	SUMADORA ELECTRICA 12 DIGITOS MARCA CASIO-CELICA MODELO CA-305TS; 2-COLOR PRINTING No. SERIE 12002764	2,593
1717	CEA-GYM-RH-GYM-MOBI-1117	ARCHIVEROS DE 2 GAVETAS CON CHAPA; COLOR NEGRO, MARCA TAM-MEX	3,245
1718	CEA-GYM-RH-GYM-MOBI-1118	ARCHIVEROS DE 2 GAVETAS CON CHAPA; COLOR NEGRO, MARCA TAM-MEX	3,245
1719	CEA-GYM-RH-GYM-MOBI-1119	ARCHIVEROS DE 2 GAVETAS CON CHAPA; COLOR NEGRO, MARCA TAM-MEX	3,245
1720	CEA-GYM-RH-GYM-MOBI-1120	ARCHIVEROS DE 2 GAVETAS CON CHAPA; COLOR NEGRO, MARCA TAM-MEX	3,245
1721	CEA-GYM-RH-GYM-MOBI-1121	ARCHIVEROS DE 2 GAVETAS CON CHAPA; COLOR NEGRO, MARCA TAM-MEX	3,245
1722	CEA-GYM-RH-GYM-MOBI-1122	ARCHIVEROS DE 2 GAVETAS TAMAÑO OFICIO, CON CHAPA; COLOR NEGRO, MARCA TAM-MEX	4,915
1723	CEA-GYM-RH-GYM-MOBI-1123	ESCRITORIO CON DOS GAVETAS	3,767
1724	CEA-GYM-RH-GYM-MOBI-1124	ESCRITORIO CON DOS GAVETAS	3,767
1725	CEA-GYM-RH-GYM-MOBI-1125	CONTADOR DE BILLETES MODELO A71A0618; OFFICE MAX; SERIOE No. 201201202000872	4,800
1726	CEA-GYM-RH-GYM-MOBI-1126	RESTIRADOR	3,784
1727	CEA-GYM-RH-GYM-MOBI-1127	SUMADORA ELÉCTRICA PRINTAFORM	3,041
1728	CEA-GYM-RH-GYM-MOBI-1128	ALMACENADOR DE LÁMINA CON CHAPA DE 1.85 x 1	5,650
1729	CEA-GYM-RH-GYM-MOBI-1129	9 ESTANTES PARA ARCHIVO DE CONCENTRACION	18,767
1730	CEA-GYM-RH-GYM-MOBI-1129	1 ESTANTE PARA ARCHIVO DE CONCENTRACION	2,346
1731	CEA-GYM-RH-GYM-MOBI-1130	SUMADORA ELECTRICA	2,236
1732	CEA-GYM-RH-GYM-MOBI-1130	SUMADORA ELECTRICA	2,236
1733	CEA-GYM-ALM-GYM-MOBI-1132	SUMADORA ELECTRICA	2,611
1734	CEA-GYM-COM-GYM-MOBI-1133	ARCHIVERO DE 4 GAVETAS	2,585
1735	CEA-GYM-MYE-GYM-COM-168	2 CAMARAS DIGITALES	4,200
1736	CEA-GYM-MYE-GYM-COM-169	MESA DE TRABAJO DE 2.12 X 0.60 X 0.75 EN MADERA DE MELAMINA COLOR PERA/NEGRA	2,595
1737	CEA-GYM-MYE-GYM-COM-170	LIBRERO SOBRE CUBIERTA DE MADERA DE MELAMINA CON ENTREPAÑOS Y PUERTAS DE 1.05 X 0.32 X 1.73 EN COLOR PERA/NEGRO	7,570
1738	CEA-GYM-MYE-GYM-COM-171	REFRIGERADOR MABE 4 GRAFITO	3,275
1739	CEA-GYM-MYE-GYM-COM-172	PANTALLA VIOS LED DE 32"	2,922
1740	CEA-GYM-MYE-GYM-COM-173	PANTALLA VIOS LED DE 32"	2,922

Código		Descripción del Bien	Valor <u>HISTORICO</u>
1741	CEA-GYM-MYE-GYM-COM-174	AIRE ACONDICIONADO MINISPLIT MIRAGE ABSOLUTE X FRIO 1.5 TON SERIE 220CXF181D8071400830	6,351
1742	CEA-GYM-MYE-GYM-COM-175	MINISPLIT MIRAGE BLUE 2 TON 220 SERIE: EHF261P9011501570 Y CHF26199011500626	8,613
1743	CEA-GYM-MYE-GYM-SALDOINICIAL	MOVIMIENTOS Y SALDOS INICIALES	- 21,217
1744	CEA-GYM-TECN-GYM-HYA-0001	CENTRAL TELEFÓNICA NX1232 MARCA SAMSUNG 8 TRONALES Y 40 EXTENCIONES CON 5 TELÉFONOS MULTILÍNEA DE 12 BOTONES Y 10 TELÉFONOS UNILÍNEA ANALÓGICOS.	32,500
1745	CEA-GYM-TECN-GYM-TRNS-0054	MOTOCICLETA MARCA ITALIKA, TIPO: EX125-2, MODELO 2006, COLOR ROJO, SERIE CHASIS: LLCLPP2096E03262	8,695
1746	CEA-GYM-TECN-GYM-TRNS-0053	MOTOCICLETA MARCA ITALIKA, TIPO EX125-2, MODELO 2006, COLOR ROJO, SERIE CHASIS: LLCLPP2026E03251	8,694
1747	CEA-GYM-COML-GYM-TRNS-055	MOTOCICLETA MARCA ITALIKA, TIPO EX125-2, MODELO 2006, COLOR ROJO, SERIE CHASIS: LLCLPP2006E03784	9,217
1748	CEA-GYM-COML-GYM-TRNS-0056	MOTOCICLETA MARCA ITALIKA, TIPO EX125-2, MODELO 2006, COLOR: ROJO, SERIE CHASIS: LLCLPP2006E03606	9,217
1749	CEA-GYM-COML-GYM-TRNS-0059	MOTOCICLETA MARCA ITALIKA, TIPO FT150, MODELO 2007, COLOR ROJO, SERIE CHASIS: LLCLP2E171B9561	11,130
1750	CEA-GYM-COML-GYM-TRNS-0076	MOTOCICLETA MARCA ITALIKA, TIPO FT-150, MODELO 2007, COLOR ROJO, SERIE CHASIS: LLCLPS2E271B8302	11,303
1751	CEA-GYM-COML-GYM-TRNS-0075	MOTOCICLETA MARCA ITALIKA, TIPO FT-150, MODELO 2007, COLOR ROJO, SERIE CHASIS: LLCLPS2E671B8303	11,303
1752	CEA-GYM-COML-GYM-TRNS-0074	MOTOCICLETA MARCA ITALIKA, TIPO FT-150, MODELO 2007, COLOR ROJO, SERIE CHASIS: LLCLPS2E971B8297	11,303
1753	CEA-GYM-COML-GYM-TRNS-0122	MOTOCICLETA T. TRABAJO ISLO, MODELO 2010, CÓDIGO ADVANCE150, COLOR BLANCO, SERIE: LZSPTCK1XA1100176	12,547
1754	CEA-GYM-COML-GYM-TRNS-0123	MOTOCICLETA T. TRABAJO ISLO, MODELO 2010, CÓDIGO ADVANCE 150, COLOR BLANCO, SERIE: LZSPTCK19A1100122	12,547
1755	CEA-GYM-COML-GYM-TRNS-0124	MOTOCICLETA T. TRABAJO ISLO, MODELO 2010, CÓDIGO ADVANCE 150, COLOR BLANCO, SERIE: LZSPTCK19A1100377	12,547
1756	CEA-GYM-COML-GYM-TRNS-0125	MOTOCICLETA NUEVA, MARCA ITALIKA, TIPO: FT150, MODELO: 2011, COLOR: ROJO, SERIE: 3SCPFTEE7B1005461	13,534
1757	CEA-GYM-COML-GYM-TRNS-0126	MOTOCICLETA NUEVA, MARCA ITALIKA, TIPO: FT150, MODELO: 2011, COLOR: NEGRA, SERIE: 3SCPFTEE5B1012506	14,223
1758	CEA-GYM-COML-GYM-TRNS-0127	MOTOCICLETA NUEVA, MARCA ITALIKA, TIPO: FT150, MODELO: 2013, COLOR: ROJO, SERIE 3SCPFTEE0D1003862	15,085
1759	CEA-GYM-COML-GYM-TRNS-0128	MOTOCICLETA NUEVA, MARCA ITALIKA, TIPO: FT150, MODELO: 2013, COLOR: ROJO No. SERIE 3SCPFTEE4D1003668	15,085
1760	CEA-GYM-COML-GYM-TRNS-0129	MOTONETA ITALIKA XS 150	25,500
1761	CEA-GYM-COML-GYM-TRNS-0130	MOTOCICLETA ITALIKA XFT 125 CC AÑO 2012 COLOR AZUL. NUEVA SERIE: 3SCPXFDE4C1003149	11,206
1762	CEA-GYM-COML-GYM-TRNS-0131	MOTOCICLETA ITALIKA AÑO: 2013 COLOR: AZUL PLATA; SERIE: 3SCPFTEE8D1028508	14,654
1763	CEA-GYM-COML-GYM-SALDOINICIAL	MOVIMIENTOS Y SALDOS INICIALES	111,780
1764	CEA-GYM-TECN-GYM-TRNS-0085	VEHICULO TIPO PICK UP, MARCA FORD, LINEA RANGER, MODELO 1994, 2 PUERTAS, 4 CILINDROS, SERIE:1FTCR4XR1A11188	60,000
1765	CEA-GYM-PRSM-GYM-TRNS-0093	VEHICULO SEDAN, MARCA VOLSWAGEN, LINEA JETTA, VERSION COMFORTLINE, MOTOR 2.0 LITROS, TRANSMISIÓN AUTOMÁTICA, SERIE:3VWSV29M23M160052, 2 PUERTAS, 4 CILINDROS, MODELO 2003, COLOR PLATA, TECHO CORREDIZO CON AJUSTE	195,000
1766	CEA-GYM-PRSM-GYM-TRNS-088	CAMIONETA NUEVA MARCA FORD, TIPO PICK UP F-150, TRANSMISIÓN MANUAL 5 VELOCIDADES, A/C, COLOR BLANCO OXFORD, 2 PUERTAS, SERIE: 3FTRF17W17MA15863	140,000
1767	CEA-GYM-TECN-GYM-TRNS-0072	CAMIONETA NUEVA MARCA FORD, TIPO COURIER 4X2, MODELO 2007, MOTOR 1.6 L, TRANSMISIÓN MANUAL DE 5 VELOCIDADES, COLOR BLANCO OXFORD, SERIE: 9FBFT32N177-852858	82,696
1768	CEA-GYM-PRSM-GYM-TRNS-0060	CAMIONETA NUEVA MARCA FORD, TIPO PICK UP, 2 PUERTAS, MODELO 2007, MOTOR V8 4.6 L TRANSMISIÓN MANUAL DE 5 VELOCIDADES, COLOR BLANCO OXFORD, SERIE: 3FTGF17W77M-A25174	137,217
1769	CEA-GYM-PRSM-GYM-TRNS-0086	VEHICULO MARCA FORD, TIPO SEDAN FOCUS, COLOR BLANCO, MODELO 2006, TRANSMISIÓN MANUAL, SERIE: 8AFBT23D766495726	132,300
1770	CEA-GYM-COML-GYM-TRNS-0065	VEHICULO MARCA CHEVROLETH, TIPO BLAZER NEVADA S-10, MODELO 1993, TRANSMISIÓN AUTOMATICA DE 4 VELOCIDADES, SERIE: 3GCCS13D1PM174310	71,000
1771	CEA-GYM-PRSM-GYM-TRNS-0094	VEHICULO MARCA NISSAN, TIPO SEDAN, COLOR TITANIO, MODELO 1998, TRANSMISIÓN AUTOMATICA, SERIE:3N1D841S6WK034306	122,318

Código		Descripción del Bien	Valor <u>HISTORICO</u>
1772	CEA-GYM-TECN-GYM-TRNS-0066	VEHICULO NUEVO, TIPO PICK-UP TORNADO STANDARD, TRANSMISIÓN MANUAL 5 VELOCIDADES, MODELO 2004, COLOR BLANCO, SERIE: 93CXM80R14C172967	107,990
1773	CEA-GYM-TECN-GYM-TRNS-0068	VEHICULO USADO, TIPO VAGONETA, MARCA FORD EXPLORER, MODELO 1994, 6 CILINDROS, 4 PUERTAS, TRANSMISIÓN AUTOMÁTICA, SERIE: 1FMDU34X6RUA25467	100,000
1774	CEA-GYM-TECN-GYM-TRNS-0070	VEHICULO NUEVO, MARCA VOLKSWAGEN, TIPO SEDAN JETTA GL USA, MODELO 2001, MOTOR 2.0 LTS, TRANSMISIÓN DE 4 VELOCIDADES AUTOMÁTICO, 4 PUERTAS, COLOR AZUL IMPERIAL, SERIE: 3VWRB69M31M225535	156,650
1775	CEA-GYM-TECN-GYM-TRNS-0071	VEHICULO NUEVO, MARCA NISSAN, TIPO PICK UP DOBLE CABINA, COLOR BLANCO, SERIE: 010563, MODELO 1998. SERIE: 3N1CD138WK0010563	114,791
1776	CEA-GYM-PRMS-GYM-TRNS-0089	CAMIONETA NUEVA MARCA FORD, TIPO PICK UP COURIER 4X2, MODELO 2007. MOTOR 1.6 L, TRANSMISIÓN MANUAL DE 5 VELOCIDADES, COLOR BLANCO OXFORD, SERIE: 9BFBT32NX77-852860	82,870
1777	CEA-GYM-PRMS-GYM-TRNS-0073	CAMIONETA NUEVA MARCA "FORD" COURIER, MODELO 2007, MOTOR 1.6L, TRANSMISIÓN MANUAL DE CINCO VELOCIDADES, COLOR BLANCO OXFORD, SERIE: 9BFBT32N477-856337	91,478
1778	CEA-GYM-PRMS-GYM-TRNS-0090	CAMIONETA NUEVA MARCA "FORD" COURIER, MODELO 2007, MOTOR 1.6L, TRANSMISIÓN MANUAL DE CINCO VELOCIDADES, COLOR PLATA METÁLICO, SERIE: 9BFBT32N577-858484	91,478
1779	CEA-GYM-TECN-GYM-TRNS-077	CAMIONETA NUEVA MARCA "FORD" COURIER 4X2, MODELO 2008, MOTOR 1.6L, TRANSMISIÓN MANUAL DE CINCO VELOCIDADES, COLOR BLANCO OXFORD, SERIE: 9BFBT32N087-863285	84,783
1780	CEA-GYM-TECN-GYM-TRNS-078	CAMIONETA NUEVA MARCA FORD COURIER 4X2, MODELO 2008, MOTOR 1.6L, TRANSMISIÓN MANUAL DE CINCO VELOCIDADES, COLOR BLANCO OXFORD, SERIE: 9BFBT32N687-862187	84,783
1781	CEA-GYM-PRMS-GYM-TRNS-0092	AUTOMÓVIL NUEVO, MARCA VOLKSWAGEN, TIPO JETTA VERSIÓN TRENDLINE, MODELO 2006, MOTOR 2.0L, TRANSMISIÓN AUTOMÁTICA DE 4 VELOCIDADES, COLOR GRIS PLATINO METÁLICO, SERIE: 3VWYV49MX6M039831	159,694
1782	CEA-GYM-PRMS-GYM-TRNS-0014	CAMIONETA MARCA "FORD", TIPO PICK UP F-150, MODELO 2006, TRANSMISIÓN MANUAL DE CINCO VELOCIDADES, COLOR BLANCO OXFORD, SERIE: 3FTRF172X6M-A19101	136,957
1783	CEA-GYM-TECN-GYM-TRNS-0094	VEHICULO NUEVO, MARCA NISSAN, TIPO PICK UP LARGO, MODELO 2004 TRANSMISIÓN ESTÁNDAR, COLOR BLANCO / GRIS CLARO, SERIE: 3N6CD12S54K-047882	136,200
1784	CEA-GYM-TECN-GYM-SALDOINICIAL	MOVIMIENTOS Y SALDOS INICIALES	455,281
1785	CEA-GYM-TECN-GYM-MAQN-0006	MAQUINA ROTOSONDA DE REVERSA INSTANTANEA PARA GIRAR VARILLAS, CON MOTOR 8 H.P., MARCA: BRIGGS STRATON	14,000
1786	CEA-GYM-TECN-GYM-MAQN-0007	MAQUINA SOLDADORA, MARCA: RAMZA, MODELO 225-N	1,800
1787	CEA-GYM-TECN-GYM-MAQN-0008	UN CHASIS MARCA: INTERNATIONAL MODELO: 2005, N° SERIE MOTOR: 531HM2U1462607, N° SERIE CHASIS: 1HTWGADT25J044798, UN MODULO HIDRONEUMATICO PARA DESAZOLVE, MARCA AQUATECH, CON CAP. 15 YD3, MODELO: B15, BOMBA DE ALTA PRESIÓN DE 65 G.P.M. A 2,000 PSI CON ACC.	2,748,900
1788	CEA-GYM-TECN-GYM-MAQN-0009	DOS MACUERNAS PARA DESAZOLVE DE TUBERIA CON MOTOR A GASOLINA DE 85 H.P.	1,040,000
1789	CEA-GYM-TECN-GYM-MAQN-0010	EQUIPO DE RETROEXCAVADORA CON BRAZO EXTENSIBLE Y MARTILLO HIDRAULICO, MOTOR DIESEL, CON UNA POTENCIA AL VOLANTE 77 H.P., TRANSMISIÓN SERVOMECÁNICA EN CONFIGURACIÓN SINCRONIZADA DE 4 VEL. DE AVANCE Y 4 DE RETROCESO, BRAZO EXTENSIBLE DE 5.47 METROS, TOLDO D	793,500
1790	CEA-GYM-TECN-GYM-MAQN-0011	UNA GRÚA ARTICULADA NUEVA, MARCA HIAB, TIPO: 099 B-3 CLX, CAPACIDAD NOMINAL 8.5 TONELADAS METRO, BASE, COLUMNA Y DOS BRAZOS ARTICULADOS, TRES EXTENSIONES HIDRAULICAS, CONTROLES DOBLES CRUZADOS, CON LA MISMA SECUENCIA DE OPERACIÓN EN AMBOS LADOS, PARA OPER	682,575
1791	CEA-GYM-TECN-GYM-MAQN-0012	MAQUINA DE SOLDAR MODELO 235 AC	4,434
1792	CEA-GYM-TECN-GYM-MAQN-0023	MAQUINA CORTADORA DE ASFALTO	32,716
1793	CEA-GYM-TECN-GYM-MAQN-0024	MARTILLO HIDRAULICO MARCA OCTEC MODELO OKT 3450 (NUEVO) PARA RETROEXCAVADORA 580M.	230,409
1794	CEA-GYM-TECN-GYM-SALDOINICIAL	MOVIMIENTOS Y SALDOS INICIALES	-
1795	CEA-GYM-TECN-GYM-HYA-0001	3 GABINETES MARCA NEMA 3R 60X50X25 TECN COLOR AMARILLO CLARO	3,070
1796	CEA-GYM-TECN-GYM-HYA-0002	ESMERILADORA ANG. 7" 2200W 120V	1,998
1797	CEA-GYM-TECN-GYM-HYA-0003	POLIPASTO DE 5 TONELADAS	11,553
1798	CEA-GYM-TECN-GYM-HYA-0004	Martillo de impacto Bosch	59,483
1799	CEA-GYM-TECN-GYM-HYA-0005	Martillo de impacto Bosch	59,483

Código		Descripción del Bien	Valor <u>HISTORICO</u>
1800	CEA-GYM-TECN-GYM-HYA-0006	Voltiimpermetro de gancho marca Fluke 1000 Volts 600 A°	13,291
1801	CEA-GYM-TECN-GYM-EQOT-	UNA MOTOBOMBA, MARCA: EMCO MONOFASICA 100-N, 1 H.P., MOD.M43DG00A2AA, SERIE: 682FAG0906	1,237
1802	CEA-GYM-TECN-GYM-EQOT-0017	UNA MOTOBOMBA, MARCA: BONASA, AC51 5M 3.5 H.P.	5,836
1803	CEA-GYM-TECN-GYM-EQOT-0018	EQUIPO PARA CORTE Y SOLDADURA, MARCA: SILVER	3,741
1804	CEA-GYM-TECN-GYM-EQOT-0019	ESMERILADORA ANGULAR DE WALT, MODELO: DW494	4,124
1805	CEA-GYM-TECN-GYM-EQOT-	ROTOZONDA EQUIPADA CON MOTOR DE 8 H.P., MODELO R-2093-1	3,406
1806	CEA-GYM-TECN-GYM-EQOT-	COMPRESOR TANQUE 3/4, CATALOGO 156908, PISTOLA PARA COMPRESOR CAT-4141124	1,217
1807	CEA-GYM-TECN-GYM-EQOT-	UN PAR DE MALACATES MODELO: M4082, TIPO: IV VERTICAL INCLINADO	129,395
1808	CEA-GYM-TECN-GYM-EQOT-	MALACATE VERTICAL, MODELO: 4082, TIPO: IV	62,456
1809	CEA-GYM-TECN-GYM-EQOT-0067	UN REMOLQUE PARA GRÚA DE CANAL DE 4" CON CARGADORES DOS EJES, LLANTAS 15" GRÚA GIRATORIA DE 180°	9,980
1810	CEA-GYM-TECN-GYM-EQOT-	MALACATE MODELO M-4082, TIPO II, UN PAR VERTICAL INCLINADO CON CHASIS UN SOLO EJE, MOTOR DE 16 HP	39,035
1811	CEA-GYM-TECN-GYM-EQOT-	DOS MALACATES VERTICAL, TIPO II, MOD M-4082 CHASIS DE UN EJE, MOTOR DE 16 H.P.	74,402
1812	CEA-GYM-TECN-GYM-EQOT-	MINICAMARA DIGITAL	1,174
1813	CEA-GYM-TECN-GYM-EQOT-0020	NIVEL AUTOMATICO, MARCA: SPECTRA-TRIMBLE, MODELO: AL124, SERIE N°: 800996, CON TRIPIE ESTADAL DE ALUMINIO DE 4M, HERRAMIENTA PARA AJUSTE	6,888
1814	CEA-GYM-TECN-GYM-EQOT-0021	UN TRANSFORMADOR TRIFÁSICO 13,200-440- 254 V, ENFRIADO EN ACEITE TIPO DISTRIBUCIÓN DE 750KVA, MARCA: CONTINENTAL ELECTRIC, N° SERIE:405-15848	138,400
1815	CEA-GYM-TECN-GYM-EQOT-0022	DOS VÁLVULAS DE CONTROL DE NIVEL MODULACION Y FLOTADOR VERTICAL DE 16"	323,544
1816	CEA-GYM-TECN-GYM-EQOT-0023	UNA VÁLVULA REDUCTORA Y SOSTENEDORA DE PRESION DE 10"	58,880
1817	CEA-GYM-TECN-GYM-EQOT-0024	UNA VÁLVULA REDUCTORA DE PRESIÓN DE 4", UN FILTRO GRANDE DE CONTROL 3.8" Y UNA VÁLVULA DE BRONCE 4"	16,485
1818	CEA-GYM-TECN-GYM-EQOT-0025	UNA VÁLVULA REDUCTORA DE PRESION DE 10 PULGADAS	55,811
1819	CEA-GYM-TECN-GYM-EQOT-0026	UNA MOTOBOMBA BONASA AC5615M 3.5 H.P.	5,328
1820	CEA-GYM-TECN-GYM-EQOT-	LOTE DE LAMPARAS DE MANO	3,288
1821	CEA-GYM-TECN-GYM-EQOT-0027	3 MASCARILLAS CARA COMPLETA, MARCA SURVIVAIR	4,050
1822	CEA-GYM-TECN-GYM-EQOT-	UN TECLE DE DIFERENCIAL DE 2000 KILOGRAMOS MODELO 622	2,600
1823	CEA-GYM-COML-GYM-EQOT-0028	UN NIVEL AUTOMÁTICO, MODELO: AL232, MARCA: TRIMBLE, N° SERIE: 805764 (INCLUYE TRIPIE Y ESTADAL DE ALUMINIO DE 4 METROS)	7,857
1824	CEA-GYM-PRSM-GYM-EQOT-0029	DOS ESTADAL DE ALUMINIO 4 METROS	1,235
1825	CEA-GYM-TECN-GYM-EQOT-	DOS MULTIMETROS DIGITALES DE GANCHO RMS VERDADEROS	3,010
1826	CEA-GYM-TECN-GYM-EQOT-0030	UN MULTIMETRO DIGITAL DE GANCHO USO GENERAL, MARCA: FRUKER	985
1827	CEA-GYM-TECN-GYM-EQOT-0046	5 AHORRADORES Y PROTECTORES DE MOTORES MARCA: POWER PLANER III, DE 440 VOLTS CADA UNO, TIPO: L24 150 HP, L16 125 HP, L16 75 HP, L18 100 HP Y L18 125 H.P.	162,300
1828	CEA-GYM-TECN-GYM-EQOT-0031	BOMBA DE SUCCION Y DESCARGA AUTOCEBANTES, MARCA: EVANS DE 4" CON MOTOR A GASOLINA, 10 H.P., MODELO: HM100 4X4	8,961
1829	CEA-GYM-TECN-GYM-EQOT-	TECLE CADENA TRUPPER PARA 3 TONELADAS	2,162
1830	CEA-GYM-TECN-GYM-EQOT-0032	UN DETECTOR DE FUGAS GEOFONO INSTRUMENTADO, MARCA: GUTTERMANN MESSTECHNIK, MODELO: AQUASCOPE, TIPO: COMBINADO, INCLUYE AMPLIFICADOR AJUSTE AL CINTO, UN MICROFONO DE PISO, UN MICROFONO DE MANO, UNA BARRA PARA MICROFONO DE PISO, TRES BARRAS DE EXTENSIÓN, UN	66,766
1831	CEA-GYM-TECN-GYM-EQOT-0033	BOMBA AUTO CEBANTES, MARCA: EVANS, MODELO: AC2MGO500R, EQUIPADA CON MOTOR A GASOLINA ROBIN DE 5 H.P., CON SUCCIÓN Y DESCARGA DE 2".	4,330
1832	CEA-GYM-TECN-GYM-EQOT-0034	UN SISTEMA DE TRATAMIENTO DE AGUA STAR 2	6,391
1833	CEA-GYM-TECN-GYM-EQOT-0035	UN CLORADOR 10 KILOS, MARCA: WALLACE AND TIERNAN, PARA MONTAJE EN CILINDRO, OPERACIÓN MANUAL, PARA UN RANGO DE DOSIFICACIÓN DE 48 KGS	32,280
1834	CEA-GYM-TECN-GYM-EQOT-0036	UNA MOTOBOMBA, MARCA: BRIGGS STRATTON, 65 H.P. 2X2	4,380
1835	CEA-GYM-TECN-GYM-EQOT-0037	UNA MAQUINA DE SOLDAR, MARCA: RANGER 10,000 LINCO (USADA)	25,000
1836	CEA-GYM-TECN-GYM-EQOT-0038	UNA CORTADORA DE METAL 14" DEWAL 28,700.00	2,710
1837	CEA-GYM-TECN-GYM-EQOT-	UNA BOMBA DOSIFICADORA, MCA-LMI 1 GPH, 110 VOLTS, PARA UNA CONTRAPRESIÓN DE 110 PSI	3,900

	Código	Descripción del Bien	Valor <u>HISTORICO</u>
1838	CEA-GYM-TECN-GYM-EQOT-0039	TALADRO ESTAC DE COL. 3/4 41 H.P.	6,500
1839	CEA-GYM-TECN-GYM-EQOT-0040	VARIADOR DE VELOCIDAD DANFOSS	43,800
1840	CEA-GYM-TECN-GYM-EQOT-0041	TRADUCTOR DE PRESION 150 PSI 4-LOM	3,410
1841	CEA-GYM-TECN-GYM-EQOT-0042	UN EQUIPO PARA ELECTROFUCIONAR CONEXIONES DE POLIETILENO 1/2" HASTA 24"	65,041
1842	CEA-GYM-TECN-GYM-EQOT-0043	VARIOS: LAVADORA PORTÁTIL CON RUEDAS LAP-100, CÓDIGO: 16211	1,590
1843	CEA-GYM-TECN-GYM-EQOT-0044	UN COMPRESOR, MARCA: EVANS DE 3 H.P., 108 LTS.	10,355
1844	CEA-GYM-TECN-GYM-EQOT-0045	MANGUERAS DE 3/8" PARA COMPRESOR (15 M)	457
1845	CEA-GYM-TECN-GYM-EQOT-0051	UN SUBMONITOR PREMIUM CON APARTARAYOS, MARCA: FRANKLIN ELECTRIC)	27,418
1846	CEA-GYM-TECN-GYM-EQOT-0050	UN ESMERILADOR ANGULAR DW 7", MODELO: D28494WB3	4,294
1847	CEA-GYM-TECN-GYM-EQOT-0049	CINCO TORRETAS PREVENTIVA DE 48"	40,700
1848	CEA-GYM-TECN-GYM-EQOT-0052	UN TECLE DE CADENA DE 3 TONELADAS	2,808
1849	CEA-GYM-TECN-GYM-EQOT-0054	ROTOMARTILLO COMBINADO, MODELO: D25253K-QU	4,140
1850	CEA-GYM-TECN-GYM-EQOT-0059	UNA ESMERILADORA ANGULAR 7, 15 AMP, 6500 RPM.	3,070
1851	CEA-GYM-TECN-GYM-EQOT -0060	UN GENERADOR DE ENERGÍA MARCA: COLEMAN CHAMPION N/V AMARILLO SERV# N / V	2,793
1852	CEA-GYM-TECN-GYM-EQOT-0061	UNA MOTOBOMBA, MARCA: EVANS SAL. 3" DE 7.5 H.P.	5,813
1853	CEA-GYM-TECN-GYM-EQOT-0062	UN TRANSFORMADOR DE 75 KVA, MARCA: IEM, VOLTS 13200/440/254	30,000
1854	CEA-GYM-TECN-GYM-EQOT-0063	CORTADORA DE PLASMA, MARCA CHICAGO 240 V.	12,000
1855	CEA-GYM-TECN-GYM-EQOT-0064	TECLE PARA 3 TONELADAS	8,857
1856	CEA-GYM-TECN-GYM-EQOT-0065	BOMBA DE SUCCIÓN AUTOCENBANTE DE 7.5 H.P. 3X3	5,811
1857	CEA-GYM-TECN-GYM-EQOT-0066	GENERADOR DE 5.5 KVA DE 10 H.P.	14,495
1858	CEA-GYM-TECN-GYM-EQOT-0067	FABRICACIÓN DE REMOLQUE, TIPO BATANGA CON CHASIS Y DOBLE EJE, RINES Y LLANTAS RODADO 17 INCLUYE: TIRON TIPO "A" DE 2 1/2", GATO GIRATORIO C/MANIBELA, LUCES CONECTORES Y PROTECCION CON MAYA CICLONICA.	18,000
1859	CEA-GYM-TECN-GYM-EQOT-0067	UNA SOLDADORA INDUSTRIAL, MARCA: LINCOLN RX-450	54,451
1860	CEA-GYM-TECN-GYM-EQOT-0067	UN MARTILLO ELECTRICO CON DIABLITO	41,795
1861	CEA-GYM-TECN-GYM-EQOT-0067	UN MOTOR A GASOLINA, CUATRO TIEMPOS, 20 H.P., ARRANQUE ELECTRICO, ENCENDIDO ELECTRICO, 2 CILINDROS, NO SILENCIADOR	69,356
1862	CEA-GYM-TECN-GYM-EQOT-0067	UNA MOTOBOMBA 3" DE 9 H.P.	20,219
1863	CEA-GYM-TECN-GYM-EQOT-0068	BALLERINA DE GASOLINA PARA COMPACTAR TIERRAS	65,670
1864	CEA-GYM-TECN-GYM-EQOT-0069	UNA BOMBA DOSIFICADORA, MARCA: PREMIA 75 ECONO	12,772
1865	CEA-GYM-TECN-GYM-EQOT-0070	UNA BOMBA DOSIFICADORA, MARCA: PREMIA 75 ECONO	12,772
1866	CEA-GYM-TECN-GYM-EQOT-0071	UNA BOMBA DOSIFICADORA, MARCA: PREMIA 75 ECONO	12,772
1867	CEA-GYM-TECN-GYM-EQOT-0072	GENERADORA ELECTRICA DE 7500 WATTS	31,763
1868	CEA-GYM-TECN-GYM-EQOT-0073	ROTOMARTILLO ELECTRICO PARA CONCRETO (INCLUYE DIABLITO PARA MOVIMIENTO)	49,406
1869	CEA-GYM-TECN-GYM-EQOT-0074	TRANSFORMADOR DE CORRIENTE DE 440 V A 110 V DE 3KVA	9,034
1870	CEA-GYM-TECN-GYM-EQOT-0075	HIDROLAVADORA PARA CONECTAR MANGUERA PARA 2000 LBS	6,375
1871	CEA-GYM-TECN-GYM-EQOT-0076	TRÁNSITO TOPOGRÁFICO SENCILLO	23,202
1872	CEA-GYM-TECN-GYM-EQOT-0077	NIVEL TOPOGRÁFICO CON TODO Y ESTADAL	5,654
1873	CEA-GYM-TECN-GYM-EQOT-0078	REVOLVEDORA PARA CEMENTO DE GASOLINA	34,000
1874	CEA-GYM-TECN-GYM-EQOT-0079	APARATO DE LAMPARAS PARA LAS REPARACIONES CON REMOLQUE	68,303
1875	CEA-GYM-TECN-GYM-EQOT-0080	UNA MASCARA PARA GASES	3,100
1876	CEA-GYM-TECN-GYM-EQOT-0081	UNA MASCARA PARA GASES	3,100
1877	CEA-GYM-TECN-GYM-EQOT-0082	UNA MASCARA PARA GASES	3,100
1878	CEA-GYM-TECN-GYM-EQOT-0083	UNA MASCARA PARA GASES	3,100
1879	CEA-GYM-TECN-GYM-EQOT-0084	UNA MASCARA PARA GASES	3,100
1880	CEA-GYM-TECN-GYM-EQOT-0089	PLANTA DE LUZ MARCA BRIAGGS-STRATTON 8000 WATTS	52,982
1881	CEA-GYM-TECN-GYM-EQOT-0090	PLANTA DE LUZ MARCA BRIAGGS-STRATTON 8000 WATTS	52,982
1882	CEA-GYM-TECN-GYM-EQOT-0091	Transformador KVA 440/220/127 Volts	16,065

Código		Descripción del Bien	Valor <u>HISTORICO</u>
1883	CEA-GYM-TECN-GYM-EQOT-0092	SUBMONITOR MARCA FRANKLIN ELECTRIC MODELO 5860005000 SALIDA 190-600 VOLTS 50/60 HZ 3 FASES	10,419
1884	CEA-GYM-TECN-GYM-EQOT-0093	TECLE 3 TONELADAS (CLM)	8,245
1885	CEA-GYM-TECN-GYM-EQOT-0094	TECLE 3 TONELADAS (CLM)	8,245
1886	CEA-GYM-TECN-GYM-EQOT-0095	MOTOSIERRA DE 20	6,545
1887	CEA-GYM-TECN-GYM-EQOT-0096	MÁQUINA SOLDADORA PORTÁTIL	9,212
1888	CEA-GYM-TECN-GYM-EQOT-0097	EQUIPO DE VIDEOVIGILANCIA CONSISTENTE EN: 12 CÁMARAS MARCA EPCOM 3.6 MM, 600 TVL, DÍA Y NOCHE, 24 LEDS 2 DVR CON PODER DE GRABACIÓN DE HASTA 30 DÍAS 2 MONITOR LG 18.5"	52,800
1889	CEA-GYM-TECN-GYM-EQOT-0098	BAILARINA	65,449
1890	CEA-GYM-TECN-GYM-EQOT-0099	COMPRESOR DE AIRE	11,180
1891	CEA-GYM-TECN-GYM-EQOT-0100	TECLE DE 3 TONELADAS	3,151
1892	CEA-GYM-TECN-GYM-EQOT-0101	POLIPASTO ELECTRICO DE 5 TONELADAS	147,250
1893	CEA-GYM-TECN-GYM-EQOT-0102	MAQUINA SOLDADORA RANGER 250 GXT	61,531
1894	CEA-GYM-TECN-GYM-EQOT-0103	TECLE YALE DE 1 TON.	4,450
1895	CEA-GYM-TECN-GYM-SALDOINICIAL	MOVIMIENTOS Y SALDOS INICIALES	-
1896	CEA-GYM-TECN-GYM-EBOM-0001	BOMBA CENRTIFUGA MARCA JACUZZI ACOPLADA A MOTOR ELECTRICO DE 15 HP, 3 FASES 220/440 VOLTS MODELO 15DC2	12,517
1897	CEA-GYM-TECN-GYM-EBOM-0003	BOMBA CENTRIFUGA HORIZONTAL MARCA DEMING, MODELO 4358-2 ½", SUCCION Y 2" DESCARGA, ACOPLADA A MOTOR DE 7.5 HP, DE 3500 R.P.M., 3F, 220/440, G=6 L.P.S. CDT=50 MTSVOLTS	7,800
1898	CEA-GYM-TECN-GYM-EBOM-0004	BOMBA CENRTIFUGA HORIZONTAL MARCA CUMA K11/2 L-75-2 220/440V, 3500 RPM VAR-4033	5,400
1899	CEA-GYM-TECN-GYM-EBOM-0005	MOTOBOMBA TIPO CARACOL CON CAPACIDAD PARA 15 H.P., 220V. MARCA SIEMENS	9,500
1900	CEA-GYM-TECN-GYM-EBOM-0006	MOTOR BOMBA CENTRIFUGA MARCA U.S. DE 10 HP DE 3510 R.P.M., 230/440 VOLTS 252/12.6 AMP., SERIE: C549AUD3U015R084F	9,250
1901	CEA-GYM-TECN-GYM-EBOM-0007	BOMBA CENTRIFUGA JACUZZI 5DB2, 5HP, 1F 230, MODELO: JAC-5DB2S	8,298
1902	CEA-GYM-TECN-GYM-EBOM-0008	BOMBA CENT. 110/220, 3HP 2X1½, MODELO 6HME300	3,950
1903	CEA-GYM-TECN-GYM-EBOM-0009	EQUIPO DE REBOMBEO PARA LEVANTAR 25 M., DE CARGA TOTAL PARA 120-125 LPS MODELO CERRADO PEERLES	23,000
1904	CEA-GYM-TECN-GYM-EBOM-0010	CONTACTOR 3TF50 PARA ARRANCADOR AUTOMATICO K981 440 V. MARCA SIEMENS	4,150
1905	CEA-GYM-TECN-GYM-EBOM-0011	MOTO-BOMBA DE 7.5 HP, 3X2 INCLUYE CONSTRUCCION DE MURRETE DE CONTROLES EN EL SECTOR MURALLA	8,325
1906	CEA-GYM-TECN-GYM-EBOM-0012	BOMBA DE 30 HP, CENTRIFUGA CON SUCCION DE 3" Y DESCARGA DE 3½ Y MOTOR TRIFÁSICO, TIPO US, MARCA BARNER	15,000
1907	CEA-GYM-TECN-GYM-EBOM-0013	MOTOBOMBA, MARCA KHOLER, 4" DE SUCCION Y 16 HP	13,722
1908	CEA-GYM-TECN-GYM-EBOM-0014	UN MOTOR BRIGGS STRATON, 16 H.P., MODELO 326431, TIPO: 0651 SERIE: 269629	12,200
1909	CEA-GYM-TECN-GYM-EBOM-0015	UN MOTOR ELECTRICO, MARCA U.S. V.F.H. DE 100 H.P., 3 FASES, 440 VOLTS. EFICIENCIA PREMIUM, SERIE H0100E25L6 MODELO: AA81	53,038
1910	CEA-GYM-TECN-GYM-EBOM-0016	BOMBA CENTRIFUGA, MARCA JACUZZI, 15DB2, 15 H.P.	16,890
1911	CEA-GYM-TECN-GYM-EBOM-0017	UNA BOMBA SUMERGIBLE, MARCA JACUZZI, ACOPLADA A MOTOR DE 15 H.P., 3 FASES, 230 VOLTS, SERIE: 03L19-21-2128	34,168
1912	CEA-GYM-TECN-GYM-EBOM-0021	UNA BOMBA CAPAZ DE PRODUCIR 6 LPS A 350	18,140
1913	CEA-GYM-TECN-GYM-EBOM-0022	TRES TRAMOS DE TUBOS DE 3"x21 CON COPLE	8,289
1914	CEA-GYM-TECN-GYM-EBOM-0024	UN MOTOR SUMERGIBLE, 60 H.P., 3-F, 440 V.	26,050
1915	CEA-GYM-TECN-GYM-EBOM-0023	UN MOTOR SUMERGIBLE, 60 H.P., 3F, 440 V.	26,050
1916	CEA-GYM-TECN-GYM-EBOM-0025	UN MOTOR SUMERGIBLE, 60 H.P., 3-F, 440 V	26,050
1917	CEA-GYM-TECN-GYM-EBOM-0026	UNA BOMBA CENTRIFUGA, MARCA JACUZZI, ACOPLADA A MOTOR DE 40 H.P., 3 FASES 440 VOLTS, 5" X 4", MODELO: 40DC4	43,250
1918	CEA-GYM-TECN-GYM-EBOM-0027	BOMBA CENTRIFUGA, MARCA JACUZZI, ACOPLADA A MOTOR DE 3 H.P., 3 FASES 220/440 VOLTS, MODELO: 3DB1-½T	17,414
1919	CEA-GYM-TECN-GYM-EBOM-0028	BOMBA CENTRIFUGA, MARCA JACUZZI, ACOPLADA A MOTOR DE 3 H.P., 3 FASES 220/440 VOLTS, MODELO: 3DB1-½T	17,414
1920	CEA-GYM-TECN-GYM-EBOM-0029	SUMINISTRO DE MOTOR-BOMBA HORIZONTAL, TRIFASICA CON MOTOR TRIFASICO HORIZONTAL DE 30 H.P., A 220 VCA., MARCA U.S., Y BOMBA MARCA: JACUZZI, TIPO: CARACOL PARA 450 G.P.M., Y 70 PSI.	50,700

Código		Descripción del Bien	Valor <u>HISTORICO</u>
1921	CEA-GYM-TECN-GYM-EBOM-0030	SUMINISTRO DE MOTOR TRIFASICO PARA OPERAR VERTICAL, TIPO: SUMERGIBLE CON CAPACIDAD PARA 50 H.P., A 440 VCA., MARCA: FRANKLIN ELECTRIC, ACOPLADO A UNA BOMBA MARCA JACUZZI DE 12 PASOS, SUCCION DE 6" Y DESCARGA DE 4", PARA UN GASTO DE 18 LPS., Y UNA CARGA D	124,900
1922	CEA-GYM-TECN-GYM-EBOM-0041	SUMINISTRO DE MOTOBOMBA, TIPO: SUMERGIBLE TRIFASICA, CON CAPACIDAD PARA 7.5 H.P., A 220 VCA., PARA UN GASTO DE 31 GAL/MIN. DE CDT, MARCA: FRANKLIN ELECTRIC, MODELO: 2343188602, N° DE SERIE: S/N08K18-01-0465	55,698
1923	CEA-GYM-COML-GYM-EBOM-0047	MOTOR SUMERGIBLE, MARCA: FRANKLIN ELECTRIC, SERIE: SAND FIGHTER 50 H.P., 3 FASES, 460 VOLTS, SERIE: 2766186020, MODELO: 50HP460-6	95,907
1924	CEA-GYM-TECN-GYM-EBOM-0046	UN EQUIPO DE BOMBEO, SUMERGIBLE DE 2" DE DESCARGA INOXIDABLE, ACOPLADO A UN MOTOR SUMERGIBLE DE 7.5 H.P., MARCA: FRANKLIN, 3 FASES DE 7.5 H.P., 230 VOLTS.	36,250
1925	CEA-GYM-TECN-GYM-EBOM-0048	UN SUMINISTRO DE MOTOR, TIPO: BALA DE 150 H.P., 440 VOLTS, 1800 RPM, INCLUYE FLECHA DE AJUSTE, MOVIMIENTO DE GRÚA Y MANO DE OBRA	75,000
1926	CEA-GYM-TECN-GYM-EBOM-0049	UN EQUIPO DE BOMBEO, TIPO: TURBINA PARA UN GASTO DE 95-100 L. MODELO: BR-12a, 8 PASOS PARA 232 H.P. A 1760 R.P.M., MARCA: RODASE	59,000
1927	CEA-GYM-TECN-GYM-EBOM-0050	BOMBA MARCA GOULDS DE 30 H.P., DE 220V-440V, ACOPLADA A MOTOR MARCA US PH3 DE 3450 R.P.M.	82,455
1928	CEA-GYM-TECN-GYM-EBOM-0051	BOMBA CENTRIFUGA DE: SUCCIÓN 4", DESCARGA 4", CARGA DINAMICA TOTAL 60 MTS, MOTOR 30 H.P., 3 FASES 230-460 V.	54,244
1929	CEA-GYM-TECN-GYM-EBOM-0052	BOMBA CENTRIFUGA: SUCCIÓN 3", DESCARGA 3" CARGA DINAMICA 35 MTS, MOTOR 15 H.P., 3 FASES, 230-460 V	29,848
1930	CEA-GYM-TECN-GYM-EBOM-0053	BOMBA CENTRIFUGA: SUCCIÓN 2", DESCARGA 1½", MONOFÁSICA 230- 115 V, 3 H.P., MARCA: FRANKLIN ELECTRIC, MODELO: DB 1½-K2 ORDER #93127413R083, MOTOR US CAT. 003L11M1B RPM	19,258
1931	CEA-GYM-TECN-GYM-EBOM-0055	BOMBA SUMERGIBLE PARA LODOS DE 30 H.P., 460 V, 20 MCA, MARCA: TBA DE 1750 RPM CON MOTOR MARCA SIEMENS ALTA EFICIENCIA PREMIUM	218,082
1932	CEA-GYM-COML-GYM-EBOM-0057	BOMBA SUMERGIBLE PARA AGUAS NEGRAS, DE 08F, MOTOR: ELECTRICO DE 125 H.P., 4 POLOS Y 3 FASES, NÚMERO DE SERIE: 0872	512,837
1933	CEA-GYM-COML-GYM-EBOM-0058	BOMBA PARA LODOS DE 3 H.P. DE FUERZA, EQUIPADA CON SELLOS MECÁNICOS DOBLES	34,700
1934	CEA-GYM-COML-GYM-EBOM-0059	BOMBA CENTRIFUGA DE 3 H.P., PH1 230/115 VOLTIOS DE 2" PARA UN GASTO DE 80 GPM	19,055
1935	CEA-GYM-COML-GYM-EBOM-0060	BOMBA SUMERGIBLE PARA LODOS DE 125 H.P., 460 V, 20 MCA DE 1750 RPM CON MOTOR ALTA EFICIENCIA PREMIUM	512,837
1936	CEA-GYM-COML-GYM-EBOM-0061	UN MOTOR FRANKLIN ELECTRIC PAZO 5 BA, 150 H.P., 460 V, 194 A, 3525 RPM 219 MAX A MODELO 2391068504, 3 FASES	375,095
1937	CEA-GYM-COML-GYM-EBOM-0062	BOMBA FRANKLIN CON MOTOR US DE 15 H.P., PARA 45 MTS 3 FASES 220 VOLTS	45,701
1938	CEA-GYM-COML-GYM-EBOM-0063	BOMBA CENTRIFUGA VERTICAL, MARCA: GOULDS ACOPLADA A MOTOR DE 5 H.P., 3 F 60 CPS 230/440 VOLTIOS A 3600 RPM TEFC CAPAZ DE VENCER UNA CDT DE 220 PIES (95 psi) CONTRA UN GASTO DE 60 GMP, MODELO: 10SV6FB30 DE 6 ETAPAS (EQUIVALENTE A MODELO CR8-60 U DE GROUND F	49,866
1939	CEA-GYM-COML-GYM-EBOM-0064	BOMBA FRANKLYN CON MOTOR US DE 15 H.P., PARA 45 MTS 3 FASES 220 VOLTS (CENTRIFUGA)	45,701
1940	CEA-GYM-COML-GYM-EBOM-0065	BOMBA FRANKLYN CON MOTOR US DE 15 H.P., PARA 45 MTS 3 FASES 220 VOLTS (CENTRIFUGA)	45,701
1941	CEA-GYM-COML-GYM-EBOM-0067	UNA MOTOBOMBA DE 3 X 3 HONDA	21,216
1942	CEA-GYM-COML-GYM-EBOM-0068	UNA MOTOBOMBA DE 3 X 3 HONDA	21,216
1943	CEA-GYM-COML-GYM-EBOM-0069	UN MOTOR MARCA: FRANKLIN 3 X 4 MODELO: FPDB2K3A, 15 H.P., PH 3	62,453
1944	CEA-GYM-COML-GYM-EBOM-0070	UNA BOMBA MARCA: FRANKLIN 3 X 4 MODELO: FPDB2K3A 15 H.P., PH 3	62,453
1945	CEA-GYM-COML-GYM-EBOM-0071	BOMBA PARA LODOS SUMERGIBLES DE 20 H.P., 220 VOLTS PARA 20 MTS.	188,668
1946	CEA-GYM-COML-GYM-EBOM-0072	BOMBA PARA LODOS SUMERGIBLES DE 30 H.P., 440 VOLTS PARA 20 MTS.	263,064
1947	CEA-GYM-COML-GYM-EBOM-0073	BOMBA PARA LODOS SUMERGIBLES DE 30 H.P., 440 VOLTS PARA 20 MTS.	263,064
1948	CEA-GYM-COML-GYM-EBOM-0074	UN MOTOR ELECTRICO VERTICAL, FLECHA HUECA, EFICIENCIA PREMIUM 95% DE 100 H.P., 3 FASES 220/440 VOLTS, 60 CICLOS DESDE 1800 RPM, MARCA: US, MODELO: BF66, No. DE IDENTIFICACION S03 9001810 0005 M 0002	123,646
1949	CEA-GYM-COML-GYM-EBOM-0075	UN EQUIPO DE BOMBEO CON CUERPO DE TAZONES, TIPO: LUBRICACION AGUA, CAPAZ DE PRODUCIR UN GASTO DE 100 LPS, CON UNA CDT DE 60 MTS, MARCA: GOULDS	49,028
1950	CEA-GYM-COML-GYM-EBOM-0076	BOMBA CENTRIFUGA DE 15 HP EF 220/440 VOLTS PARAV AGUA POTABLE MODELO 15FPDB2-3-T No. De PARTE 9361051. MARCA FRANKLIN	40,645

Código		Descripción del Bien	Valor <u>HISTORICO</u>
1951	CEA-GYM-COML-GYM-EBOM-0077	BOMBA CENTRIFUGA DE 15 HP EF 220/440 VOLTS PARAV AGUA POTABLE MODELO 15FPDB2-3-T No. De PARTE 9361051. MARCA FRANKLIN	40,645
1952	CEA-GYM-COML-GYM-EBOM-0078	BOMBA CENTRIFUGA MARCA FPS, ACOPLADA A MOTOR DE 15 HP 3 FASES 230/460 VOLTS, SUCCION 2" Y DESCARGA DE 1.5", MODELO 15FPDC1-1/2	44,204
1953	CEA-GYM-COML-GYM-EBOM-0079	BOMBA PARA LODOS SUMERGIBLES 15 HP IMPEL, 220/440 VOLTS PARA 20 MTS DE CARGA	119,032
1954	CEA-GYM-COML-GYM-EBOM-0080	BOMBA PARA LODOS SUMERGIBLES 15 HP IMPEL, 220/440 VOLTS PARA 20 MTS DE CARGA	119,032
1955	CEA-GYM-COML-GYM-EBOM-0081	MOTOBOMBA CHICA, CON 10 MTS DE MANGUERA	10,811
1956	CEA-GYM-COML-GYM-EBOM-0082	CUERPO DE TAZONES MARCA FAIRBANKS MORSE, TIPO DE LUBRICACION POR AGUA CAPAZ DE PRODUCIR UN GASTO DE 100 LPS, CARGA DINAMICA TOTAL 55 MCA, DESCARGA DE 10" DE DIAMETRO	157,056
1957	CEA-GYM-COML-GYM-EBOM-0083	CUERPO DE TAZONES MARCA FAIRBANKS MORSE, TIPO DE LUBRICACION POR AGUA CAPAZ DE PRODUCIR UN GASTO DE 100 LPS, CARGA DINAMICA TOTAL 55 MCA, DESCARGA DE 10" DE DIAMETRO	157,056
1958	CEA-GYM-COML-GYM-EBOM-0084	BOMBA SUMERGIBLE 3 HP 220 V MARCA GOULDS PUMP MODELO 1GA81H1GD	116,059
1959	CEA-GYM-COML-GYM-EBOM-0086	CUERPO DE TAZONES MARCA GOULDS 12 CMO, CAPAZ DE 1.030 GPM=65 LPS @ 230" DE CDT DESCARGA 10". CONSTRUCCION EN HIERRO ESMALTADO, IMPULSOR DE BRONCE CON CORTE DE 8.0625, LUBRICACION AGUA.	107,948
1960	CEA-GYM-COML-GYM-EBOM-0087	CUERPO DE TAZONES MARCA GOULDS TX MODELO 12CLC-6, CAPAZ DE PROPORCIONAR UN GASTO DE 951 GPM=60 LPS 344' PÍES = 105 MTS DE CDT, DESCARFA DE 8", CONSTRUCCION DEF HIERRO ESMALTADO, IMPULSOR DE BRONCE CORTE 8.69", LUB.A CEITE.	132,891
1961	CEA-GYM-COML-GYM-EBOM-0088	MOTOBOMBA HONDA 3"	11,050
1962	CEA-GYM-COML-GYM-EBOM-0089	CUERPO DE TAZONES MARCA GOULDS TX MODELO 12CMO-4, CAPAZ D EPROPORCIONAR UN GASTO DE 1,030 GPM= 65 LPS 230' PIES DE CDT, DESCARGA DE 10", CONSTRUCCION EN HIERRO ESMALTADO, IMPULSOR DE BRONCE CON CORTE 8.065" LUBRICACIÓN ACEITE.	114,056
1963	CEA-GYM-COML-GYM-EBOM-0090	CUERPO DE TAZONES DE 100 LPS, CDT 55 MCA 10".	157,056
1964	CEA-GYM-COML-GYM-EBOM-0091	BOMBA SUMERGIBLE PARA AGUAS RESIDUALES. MOD. LD-200-754-327-WG DE 75 HP DESC. EN 8" CAPAZ DE DAR Q=30 LPS Y CDT=45 MTS CON CODO DE DESCARGA MCA. IMPEL DE 75 HP 3F 440V PASO DE ESFERA DE 3".	496,150
1965	CEA-GYM-COML-GYM-EBOM-0092	BOMBA SUMERGIBLE PARA AGUAS RESIDUALES MOD. LD-200-754-327WG DE 75 HP DESC. EN 8" CAPAZ DE DAR Q= 30 LPS Y CDT= 45 MTDD CON CODO DE DESCARGA MCA. IMPEL DE 75 HP 3F 440V PASO DE ESFERA DE 3".	496,150
1966	CEA-GYM-COML-GYM-EBOM-0093	BOMBA SUMERGIBLE LIBRICACIÓN AGUA, MODELO 15s 675-15 DESCARGA 13"	51,260
1967	CEA-GYM-COML-GYM-EBOM-0094	2 MOTOBOMBAS	23,647
1968	CEA-GYM-COML-GYM-EBOM-0095	BOMBA PUMP END FRANKLIN FPDC1-1/2-K3 #93167413R173 10 - 15 HP 2" X 1.5", 213-215JM, 3500 RPM	9,070
1969	CEA-GYM-COML-GYM-EBOM-0096	MOTOR SUMERGIBLE MCA, FRANKLIN DE 50 HP 3F 440V NO. DE PARTE 2366188125	81,606
1970	CEA-GYM-COML-GYM-EBOM-0097	BOMBA TIPO CAMION TRIFASICA 220VOLTS DE 2 HP	25,650
1971	CEA-GYM-COML-GYM-EBOM-0101	BOMBA CENTRIFUGA PUMP GOULDS 7BFK1 A315051137 6 3/8", CENT PUMP KIT GOLUDS MBF08033S PLACA 7BF1M5E0 MOTOR US HZTL 15 HP 10708920-100 3F 254 JM 3545 UTE4 (DS89)	41,560
1972	CEA-GYM-COML-GYM-EBOM-0102	BOMBA CENTRIFUGA PUMP GOULDS 7BFK1 A315051137 6 3/8", CENT PUMP KIT GOLUDS MBF08033S PLACA 7BF1M5E0 MOTOR US HZTL 15 HP 10708920-100 3F 254 JM 3545 UTE4 (DS89)	41,560
1973	CEA-GYM-COML-GYM-EBOM-0103	BOMBA CENTRIFUGA PUMP GOULDS 21BFK1 A315051135 8 3/16", MOTOR ADAPTER GOULDS #MBF10D345 PLACA 21BFAQ5G0, MOTOR US HZTL 30 HP 10709680-100 3F 2P 286JM CTE4	67,270
1974	CEA-GYM-COML-GYM-EBOM-0104	BOMBA CENTRIFUGA PUMP GOULDS 7BFK1 A315051137 6 3/8", CENT PUMP KIT GOLUDS MBF08033S PLACA 7BF1M5E0 MOTOR US HZTL 15 HP 10708920-100 3F 254 JM 3545 UTE4 (DS89)	41,560
1975	CEA-GYM-COML-GYM-EBOM-0105	BOMBA CENTRIFUGAPUMP KIT GOULDS BOMBA CENT PUMP KIT GOULDS 7AIK1 A315051134 7 3/16", CENT PUMP KIT GOULDS MAI08033S PLACA 7AI1N2C0, MOTOR US HZTL 20HP AJ56 3485 RPM 254JM D-4 2P APG	38,498
1976	CEA-GYM-COML-GYM-EBOM-0106	BOMBA CENTRIFUGA PUMP KIT GOULDS 78FK1A315051136 7 1/4", ADAPTADOR MOTOR GOULDS MBF10033S PLACA 8BF1M5E0, MOTOR US HZTL 15 HP 10708920-100 3F 254JM 3545 UTE4 (DS89)	36,858
1977	CEA-GYM-COML-GYM-EBOM-0107	BOMBA CENTRIFUGA PUMP KIT GOULDS 12BFK3 A315051438 7 1/16", MOTOR ADAPTER GOULDS #MBF10034S PLACA 12BF1Q5P0MOTOR US HZTL 30 HP 10709680-100 3F 2P 286JM CTE 4	65,658

Código		Descripción del Bien	Valor <u>HISTORICO</u>
1978	CEA-GYM-COML-GYM-EBOM-0108	BOMBA CENTRIFUGA PUMP KIT GOULDS 12BFK3 A315051430 7 1/16", MOTOR ADAPTER GOULDS #MBF10034S PLACA 12BF1Q5P0MOTOR US HZTL 30 HP 10709680-100 3F 2P 286JM CTE 5	65,658
1979	CEA-GYM-COML-GYM-EBOM-0109	BOMBA CENTRIFUGA PUMP KIT GOULDS 12BFK3 A315051430 7 1/16", MOTOR ADAPTER GOULDS #MBF10034S PLACA 12BF1Q5P0MOTOR US HZTL 30 HP 10709680-100 3F 2P 286JM CTE 6	65,658
1980	CEA-GYM-COML-GYM-EBOM-0110	BOMBA CENT PUMP KIT GOLUDS 8BFK1 A315051136 7 1/4" ADAPTADOR MOTOR GOLUDS MBF10033S PLACA 8BF1M5E0 MOTOR US HZTL 15 HP 10708920-100 3F 254JM 3545 UTE4 (DS89)	36,858
1981	CEA-GYM-COML-GYM-EBOM-0111	CUERPO DE TAZONES MARCA GOULDS CAPZA DE VENCER UN C. D. T. DE 70M. CONTRA UN GASTO DE 100 L. P. S. MODELO 14RJMC-3, DIAMETRO DE IMPULSOR 9.1875", LUBRICACION EN ACEITE, DESCRAGA DE 10"	99,743
1982	CEA-GYM-COML-GYM-EBOM-0112	CUERPO DE TAZONES MARCA GOULDS CAPZA DE VENCER UN C. D. T. DE 60M. CONTRA UN GASTO DE 70 L. P. S. MODELO 12CHC-3, DIAMETRO DE IMPULSOR 8.1875", LUBRICACION EN ACEITE, DESCRAGA DE 8"	69,834
1983	CEA-GYM-COML-GYM-EBOM-0113	CUERPO DE TAZONES GOULDS MODELO 11CHC-3 LUBRICACION EN ACEITE, DESCARGA DE 8", PARA UNA C.D.T. DE 60MTS Y 50 L.P.S.	72,123
1984	CEA-GYM-COML-GYM-EBOM-0114	CUERPO DE TAZONES GOULDS MODELO 11CHC-3 LUBRICACION EN ACEITE, DESCARGA DE 8", PARA UNA C.D.T. DE 60MTS Y 50 L.P.S.	72,123
1985	CEA-GYM-COML-GYM-EBOM-0115	MOTOR SUMERGIBLE 100 HP SERIE 2396048521 12C19-13-080408	115,783
1986	CEA-GYM-COML-GYM-EBOM-0116	CUERPO DE TAZONES GOULDS 14RJMC-4 ACEITE CORTE 9.82" DESCARGA DE 10"	123,790
1987	CEA-GYM-COML-GYM-EBOM-0117	15 COLUMNAS DE ACERO A53 3.05MTS RRL 8" X 9/32"	36,170
1988	CEA-GYM-COML-GYM-EBOM-0118	15 COPLES DE COLUMNAS DE ACERO RRL 8"	7,310
1989	CEA-GYM-COML-GYM-EBOM-0119	MOTOR SUMERGIBLE FRANKLIN DE 6" 50HP 460VOLTS. 14G19-07-080018 SERIE # 2366188125	50,075
1990	CEA-GYM-COML-GYM-EBOM-0120	CUERPO DE TAZONES GOULDS TX 14JRLC-3 CORTE DE 3" DESC. 10" A31505913	101,673
1991	CEA-GYM-COML-GYM-EBOM-0121	CUERPO DE TAZONES GOULDS TX 12CHC-3 CORTE DE 7.94" DESC. 8 A31505916	71,186
1992	CEA-GYM-EC-DT-ALC-061	CONMUTADOR PANASONIC MODELO PBXCON 8 LINEAS, 24 EXTENSIONES, UN SLT DE 16 EXTENSIONES, ID, TARJETA DE 16 EXTENSIONES DIGITALES.	28,616
1993	CEA-GYM-TECN-GYM-EQCL-0001	UN CLORADOR WYT MOD. S-10K 9 KG/DIA	23,741
1994	CEA-GYM-EC-DT-SAN-03	UN CLORADOR WYT MOD. S-10K 44 KG/DIA	23,741
1995	CEA-GYM-EC-DT-SAN-03	UN CLORADOR WYT MOD. S-10K 44 KG/DIA	23,741
1996	CEA-GYM-EC-DT-SAN-04	CLORADOR W&T C/INY 3/4 0-45 KG/D 0-200 LBS	23,741
1997	CEA-GYM-EC-DT-SAN-04	CLORADOR W&T C/INY 3/4 0-45 KG/D 0-200 LBS	23,741
1998	CEA-GYM-TECN-GYM-EQCL-0004	DIGESTOR LABCONCO 2126602 C/6 PLAZAS 230 N° SERIE: 070672725R	161,800
1999	CEA-GYM-TECN-GYM-EQCL-0005	UNA BALANZA ANALITICA 220 GR 0.1 MG METLER TOL	39,956
2000	CEA-GYM-TECN-GYM-EQCL-0008	UN EQUIPO DE CLORACIÓN MARCA WALLACE & TIERNAN MOD. S10-K	28,000
2001	CEA-GYM-TECN-GYM-EQLC-0012	UN CLORADOR, MARCA: SUPERIOR CON UNIDAD DE CILINDRO DE 44 A 100 KG DÍA PARA MONTAJE A CILINDRO O MANIFUL COMPLETO	35,205
2002	CEA-GYM-TECN-GYM-EQLC-0013	UN CLORADOR, MARCA: SUPERIOR CON UNIDAD DE CILINDRO DE 44 A 100 KG DÍA PARA MONTAJE A CILINDRO O MANIFUL COMPLETO	35,205
2003	CEA-GYM-TECN-GYM-EQLC-0014	UN ROTOMETRO, MARCA: WALLACE MAC. PARA S10K.	3,680
2004	CEA-GYM-TECN-GYM-EQCL-0009	UNA BOMBA DE ALTA PRESIÓN, MULTI-STAGE MARCA GOULDS, MODELO: 25GC301 PO	16,494
2005	CEA-GYM-TECN-GYM-EQ0T-0011	UN CILINDRO PARA GAS CLORO DE TON	49,111
2006	CEA-GYM-TECN-GYM-EQ0T-0011	UN CILINDRO PARA GAS CLORO DE TON	49,111
2007	CEA-GYM-TECN-GYM-EQ0T-0012	UN CLORADOR, MARCA: SUPERIOR CL-1 APTO PARA MONTARSE EN CILINDRO O EN CABEZAL DE DISTRIBUCIÓN	45,413
2008	CEA-GYM-TECN-GYM-EQ0T-0015	UNA BOMBA DOSIFICADORA MARCA PREMIA 75	6,765
2009	CEA-GYM-TECN-GYM-EQ0T-0016	PIERNAS DE GÓTEO	23,900
2010	CEA-GYM-TECN-GYM-EQ0T-0017	CONTENEDORES TIPO JAULA DE 1000 LTS.	4,565
2011	CEA-GYM-TECN-GYM-EQ0T-0018	CONTENEDORES TIPO JAULA DE 1000 LTS-	4,565
2012	CEA-GYM-TECN-GYM-EQ0T-0019	UNIDAD DE CILINDRO MARCA REGAL PARA 200 LB/DIA	29,600
2013	CEA-GYM-TECN-GYM-EQ0T-0020	ROTAMETRO MARCA REGAL DE 200LB/DIA	4,950
2014	CEA-GYM-TECN-GYM-EQ0T-0021	CLORADOR	47,500
2015	CEA-GYM-TECN-GYM-EQ0T-0022	2 CONTENEDORES	4,750

	Código	Descripción del Bien	Valor <u>HISTORICO</u>
2016	CEA-GYM-TECN-GYM-EQ0T-0023	CONTENEDOR TIPO JAULA DE 1000 LTS.	3,800
2017	CEA-GYM-TECN-GYM-EQ0T-0024	CONTENEDOR TIPO JAULA DE 1000 LTS.	3,800
2018	CEA-GYM-TECN-GYM-EQ0T-0025	CONTENEDOR TIPO JAULA DE 1000 LTS.	3,800
2019	CEA-GYM-TECN-GYM-EQ0T-0026	BOMBA DOSIFICADORA PULSA FEDEER	17,450
2020	CEA-GYM-TECN-GYM-EQ0T-0027	BOMBA DOSIFICADORA PULSA FEDEER	17,450
2021	CEA-GYM-TECN-GYM-EQ0T-0028	BOMBA DOSIFICADORA PULSA FEDEER	17,450
2022	CEA-GYM-TECN-GYM-EQ0T-0029	BOMBA DOSIFICADORA PULSA FEDEER	17,450
2023	CEA-GYM-TECN-GYM-EQ0T-0030	BOMBA DOSIFICADORA PULSA FEDEER	17,450
2024	CEA-GYM-MYE-GYM-COM-176	LIBRERO	2,025
2025	CEA-GYM-MYE-GYM-COM-177	GABINETE	3,550
2026	CEA-GYM-MYE-GYM-COM-178	GABINETE	3,550
2027	CEA-GYM-MYE-GYM-COM-179	GABINETE	3,550
2028	CEA-GYM-MYE-GYM-COM-180	LIBRERO SOBRE CUBIERTA	3,150
2029	CEA-GYM-MYE-GYM-COM-181	LIBRERO SOBRE CUBIERTA	3,150
2030	CEA-GYM-MYE-GYM-COM-182	LIBRERO SOBRE CUBIERTA	3,150
2031	CEA-GYM-MYE-GYM-COM-183	CUBIERTA CON ENTREPAÑOS	1,245
2032	CEA-GYM-MYE-GYM-COM-184	LIBRERO	2,875
2033	CEA-GYM-MYE-GYM-COM-185	CREDENZA COLOR VINO	3,875
2034	CEA-GYM-MYE-GYM-COM-186	LIBRERO	975
2035	CEA-GYM-MYE-GYM-COM-187	LIBRERO	975
2036	CEA-GYM-MYE-GYM-COM-188	LIBRERO	2,895
2037	CEA-SC-EO-DA-DCS-001	CALCULADORA PRINTAFORM MODELO PARA USO MEDIANO, SERIE:508699	720
2038	CEA-SC-EO-DA-DCS-002	MAQUINA DE ESCRIBIR ELECTRONICA CON DISPLAY MARCA "BROTHER" MODELO CE-700, SERIE No. L33787965	4,000
2039	CEA-SC-EO-DA-DCS-003	SILLON EJECUTIVO RESPALDO ALTO MODELO RE-1000 MARCA REQUIEZ COLOR MARRON, ELEVACION AUTOMATICA	2,243
2040	CEA-SC-EO-DA-DCS-004	SILLON MODELO VISITANTE RE-1004 MARCA REQUIEZ	1,215
2041	CEA-SC-EO-DA-DCS-005	SILLON MODELO VISITANTE RE-1004 MARCA REQUIEZ	1,215
2042	CEA-SC-EO-DA-DCS-006	FAX. CANON B-640 BUBBLE JET MONOCROMATICO PAPEL BOND	3,800
2043	CEA-SC-EO-007	TELEFONO MONITOR MODELO KXT 7055	1,100
2044	CEA-SC-EO-008	INSTALACION DE 2 EXTENCIONES TELEFONICAS CON APARATO	1,100
2045	CEA-SC-EO-DA-DCS-009	TELEFONO UNILINEA MANOS LIBRES C/PANTALLA KXTS17	950
2046	CEA-SC-EO-DA-DCS-010	CALCULADORA DE ESCRITORIO 12 DIG C/ IMP. P	1,200
2047	CEA-SC-EO-DA-DIR-011	SILLA VISITANTE MODELO RE-1030 COLOR CAMEL	540
2048	CEA-SC-EO-CONT-012	SILLA VISITANTE MODELO RE-1030 COLOR CAMEL	540
2049	CEA-SC-EO-DA-ALM-013	SILLA VISITANTE MODELO RE-1030 COLOR CAMEL	540
2050	CEA-SC-EO-DA-ALM-014	SILLA VISITANTE MODELO RE-1030 COLOR CAMEL	540
2051	CEA-SC-EO-DIR VIC-015	SILLA VISITANTE MODELO RE-1030 COLOR CAMEL	540
2052	CEA-SC-EO-DA-ALM-016	SILLA VISITANTE MODELO RE-1030 COLOR CAMEL	540
2053	CEA-SC-EO-DA-ALM-017	SILLA VISITANTE MODELO RE-1030 COLOR CAMEL	540
2054	CEA-SC-EO-DA-DCS-018	APARATO CIDCO COLOR MARFIL CON ID	369
2055	CEA-SC-EO-DC-CAJ-019	CALCULADORA 12 DIG. C/IMP.P	1,186
2056	CEA-SC-EO-020	MAQUINA DE ESCRIBIR MARCA PRINTAFORM MARCA OFICCE 2000	1,896
2057	CEA-SC-EO-021	FAX 1010	1,261
2058	CEA-SC-EO-022	CAMARA DIGITAL FUJIFILM	1,870
2059	CEA-SC-EO-DC-SEC-023	TELEFONO PROGRAMADOR KXT7730 MARCA PANASONIC	1,460
2060	CEA-SC-EO-DA-ALM-024	RELOJ CHECADOR ELECTRONICO MCA.TIMEBOY	3,850
2061	CEA-SC-EO-DC-SIR-025	MINIPRINTER MARCA EPSON TERMICA TM-T88 III	4,348
2062	CEA-SC-EO-DA-ALM-026	CALCULADORA 1444 MARCA PRINTAFORM	881

Código		Descripción del Bien	Valor <u>HISTORICO</u>
2063	CEA-SC-EO-DA-DCS-027	CALCULADORA ESC. 12 DIG 1422	601
2064	CEA-SC-EO-DA-SALDOSINICIALES	MOVIMIENTOS Y SALDOS INICIALES	- 23,411
2065	CEA-SCS-INFO-SCS-COMP-0023	IMPRESORA DESKJET 1220 CX1 PROCOLOR 11PP9.5PPM,COOL/8MB/FR3,11"X17",SERIE: SG3151307Q	5,500
2066	CEA-SCS-PRSM-SCS-COMP-0044	01 IMPRESORA MULTIFUNCIONAL, SERIE: MY5ADD3176	1,294
2067	CEA-SCS-PRSM-SCS-COMP-0047	IMPRESORA DE MATRIZ 9 AGUJAS EPSON FX-890,SERIE:A2SY041845	5,800
2068	CEA-SCS-PRSM-SCS-COMP-0048	PRECISION 690 MINI-TOWER DELL CORE XEON PROC 5110 1.60 GHZ,4MB L-2 CACHE,1066 MHZ,CPU, SERIE:CPUDID06D1	20,861
2069	CEA-SCS-ADMN-SCS-COMP-0035	2 IMPRESORA ONE-PRINTER 946 LA,CABLE USB PRINTER,HARDWARE WARRANTY INITIAL YEAR(LA),ADVANCED EXCHANGE SERIE: DWZONC1	2,485
2070	CEA-SCS-COML-SCS-COMP-0494	1 COMPUTADORA PORTATIL PARA TOMA DE LECTURA EN CAMPO, MARCA TDA	45,000
2071	CEA-SCS-COML-SCS-COMP-0038	IMEPTMT881V IMPRESORA TERMICA EPSON TMT881V-101 SERIE:J4PG312246	4,490
2072	CEA-SCS-COML-SCS-COMP-0039	IMEPTMT881V IMPRESORA TERMICA EPSON TMT881V-101 SERIE: J4PG314985	4,960
2073	CEA-SCS-COML-SCS-COMP-0040	IMPRESORA ZEBRA RW420 BLUETOOTH	12,490
2074	CEA--SCS-TECN-SCS-COMP-0506	MONITOR LANIX,MODELO LN7105, No. SERIE: 506LX1700434 CPU MARCA LANIX, MODELO CORP 3140,No. SERIE00508225292 TECLADO MARCA LANIX MODELO KV--0108,SERIE:GYUR595K MOUSE MARCA LANIX N3+OPTICAL, SERIE:200507001355	9,370
2075	CEA-SCS-COML-SCS-COMP-0043	IMPRESORA HP MULTIFUNCIONAL AFICIO MODELO SP-5100, SERIE: S2108900008	25,000
2076	CEA-SCS-COML-SCS-COMP-0044	COMPUTADORA PORTATIL HP PROBOOK XV029LA. PROCESADOR INTEL CORE I5-460M (2.53 GHZ, CACHE L3 DE 3MB) MEMORIA SDRAM DDR3 DE 2GB, 1333 MHZ, DD 320 GB TARJETA DE VIDEO ATI MOBILITY RADEON TM HD 540V SERIE: WAYBIII5966645005	12,700
2077	CEA-SCS-COML-SCS-COMP-0045	MONITOR ACER	1,550
2078	CEA-SCS-COML-SCS-SALDOINICIAL	MOVIMIENTOS Y SALDOS INICIALES	- 78,884
2079	CEA-SC-MYEO-009	MUEBLE PARA COMPUTADORA DE MADERA MODELO S-108P DE ,64 * ,50 * 1,25 MTS MARCA PRINTAFORM	736
2080	CEA-SCS-PRSM-SCS-MOBI-0004	ESCRITORIO VERTICAL ENTREPAÑO PARA IMPRESORA	730
2081	CEA-SC-MYEO-DA-DCS-021	ARCHIVERO DE 3 GAVETAS MARCA GEBESA	2,717
2082	CEA-SC-MYEO-ADM-SEC-024	MESA COLOR ENCINO MARCA EU	1,080
2083	CEA-SC-MYEO-DC-DIR-026	SILLON DE 2 PLAZAS MARCA GYM	1,760
2084	CEA-SC-MYEO-DC-DIR-027	SILLON DE 2 PLAZAS MARCA GYM	1,760
2085	CEA-SC-MYEO-DC-DIR-028	SILLON DE 2 PLAZAS MARCA GYM	1,760
2086	CEA-SC-MYEO-DC-SEC-031	MESA MULTIUSO COLOR ENCINO	450
2087	CEA-SC-MYEO-DA-DIR-033	MUEBLE PRINTAFORM MOD. 361N	830
2088	CEA-SC-MYEO-DA-DCS-036	LIBRERO SOBRE CREDENZA LINEA EJECUTIVA MARCA MUNHER COLOR ENCINO	2,392
2089	CEA-SC-MYEO-DA-DCS-040	SILLON EJECUTIVO	1,024
2090	CEA-SC-MYEO-DC-CAJ-041	SUMADORA MARCA CACIO USO PESADO SERIE: 05234355	1,177
2091	CEA-SC-MYEO-DC-DIR-042	SILLA SECRETARIAL MODELO S308-GA MARCA OFFICE	990
2092	CEA-SC-MYEO-DC-DIR-044	CALCULADORA MARCA PRINTAFORM MODELO 1444 SERIE: No. 2D05809	1,158
2093	CEA-SC-MYEO-DC-CAJ-051	SILLA EJECUTIVA	802
2094	CEA-SC-MYEO-DC-CAJ-052	SILLA C2008	323
2095	CEA-SC-MYEO-DC-CAJ-053	MULTI-SPLIT HI WALL 2 TONELADAS SERIE: 040500956	11,304
2096	CEA-SC-MYEO-DC-DIR-054	SILLA GERENCIAL MALLA/PIEL	1,130
2097	CEA-SC-MYEO-DT-DIR-056	MUIL-SPLIT DE 3 TONELADAS CON 3 EVAPORADORAS LG MODELO M363CSUO	17,399
2098	CEA-SC-MYEO-DC-DIR-057	MULTI-SPLIT DE 2 TONELADAS CON 2 EVAPORADORAS LG MODELO: M242CSUO	11,366
2099	CEA-SC-MYEO-DA-DIR-061	SILLA GERENCIAL MALLA/PIEL	1,130
2100	CEA-SC-MYEO-DA-DIR-063	SISTEMA DE OFICINA EN "L"	5,390
2101	CEA-SC-MYEO-DA-CONT-065	CREDENZA DE 2.20 X .50 X .75 CON CAJONERA CON DOS CAJONES UYILITARIOS Y 1 CAJON ARCHIVO Y PUERTAS CORREDIZA COLOR CAFÉ.	4,190
2102	CEA-SC-MYEO-DA-CONT-073	TELEFONO MARCA UNIDEN SERIE DCT756-2	782
2103	CEA-SC-MYEO-DA-SEC-074	TRITURADORA FELLOWES P70CM	782
2104	CEA-SC-MYE-COM-041	1 SILLA DE TRABAJO CON BRAZOS	912

Código		Descripción del Bien	Valor <u>HISTORICO</u>
2105	CEA-SC-MYE-TEC-042	1 SILLA DE TRABAJO CON BRAZO	912
2106	CEA-SC-MYE-FAC-043	1 SILLA DE TRABAJO CON BRAZO	912
2107	CEA-SC-MYE-COM-044	1 SILLA DE TRABAJO CON BRAZO	912
2108	CEA-SC-MYEO-ADM-DIR-076	MESA CIRCULAR MARCA CHERRY	2,086
2109	CEA-SC-MYEO-DA-DIR-078	MESA OVALADA 2.40 MARCA CHERRY	4,130
2110	CEA-SC-MYEO-DA-DCS-079	TELEFONO UNIDEN DCT756-2-2-4	782
2111	CEA-SC-MYEO-DA-DCS-081	RELOJ CHECADOR DIGITAL DE HUELLA	3,900
2112	CEA-SC-MYEO-DA-DCS-082	CAMARA FOTOGRAFICA BENQ	1,998
2113	CEA-SC-MYEO-DA-DCS-083	MINISPLIT	6,466
2114	CEA-SC-MYEO-DA-SALDOINICIAL	MOVIMIENTOS Y SALDOS INICIALES	- 26,231
2115	CEA-SC-MED-DT-AP-001	MACROMEDIDOR DE 6" SECTORIZACION MARINA REAL	39,900
2116	CEA-SC-MED-DT-AP-002	MACROMEDIDOR DE 6" MARCA CONTAZARA SECTORIZACION VISTA MARINA	39,900
2117	CEA-SC-MED-DT-AP-003	MACROMEDIDOR DE 6" MARCA CONTANZARA AGUA NEGRA CAMPO DE GOLF	39,900
2118	CEA-SC-MED-DT-AP-004	MACROMEDIDOR DE 4" MARCA CONTANZARA PARA INSTALAR EN CAMPO DE GOLF	33,460
2119	CEA-SC-MED-DT-AP-005	MACRO MEDIDOR DE 4" MARCA CONTANZARA PARA SECTORIZACION BAHIA ESMERALDA	33,460
2120	CEA-SC-ME-DT-DIR-001	BOMBA BARNES AUTOMATICA BRIGG 3.5 HP 51 MM	3,763
2121	CEA-SC-ME-DT-DIR-002	MOTO BOMBA MODELO 1520HC DE 6.5 HP 2X2	4,515
2122	CEA SC-MAQ-DT-ALC-003	CHASIS MARCA INTERNACIONAL 6X2 4400 SBA MOTOR MARCA NAVISTAR DE 250 HP TRANSMISION EATON FULLER 10 VELOCIDADES No. BD22801 FAMILY DT466 EMISSION FAMILY 4VXHO466ANB, No. DE SERIE DEL CHASIS: 3HANKAAR95L141643 CLAVE VEHICULAR No. 2280109. MODULO HIDRONEUMATICO	2,090,270
2123	CEA-SC-OE-DT-AP-001	SUMINISTRO DE INTERRUPTOR TERMOMAGNETICO DE 3 X 100 AMP 600 VAL, MARCA SQUARE D	2,500
2124	CEA-SC-OE-DT-AP-002	INSTALACION DE INTERRUPTOR TERMOMAG	1,200
2125	CEA-SC-OE-DT-ALC-003	SUMINISTRO DE INTERRUPTOR TERMOMAGNETICO DE 3 X 175 AMP 600 VOL, MARCA SIEMENS	5,732
2126	CEA-SC-OE-DT-AP-004	FUENTE DE PODER MARCA ASTRON	1,400
2127	CEA-SC-OE-DT-AP-006	INTERRUPTOR TERMOMAGNETICO 3 X400 AMP 500 VAC MARCA SQUARE D	10,229
2128	CEA-SC-OE-DT-AP-005	DUPLEX MODELO SYS-1533-2, ANTENA DB224, FUENTE DE PODER MARCA ASTRON	7,350
2129	CEA-SC-OE-DT-AP-007	RADIO MOTOROLA VHF MODELO D43LRA73A5BK No. DE SERIE 778TSU8150	3,500
2130	CEA-SC-OE-DT-AP-008	RADIO MOTOROLA VHF MODELO M43GMC2DA22A No. DE SERIE 799TTU3394	3,500
2131	CEA-SC-OE-DT-AP-010	RADIO MOTOROLA VHF MODELO 778TSQJD29 No. DE SERIE D33LRA73A5BK	3,500
2132	CEA-SC-OE-DT-AP-015	RADIO MOTOROLA VHF MODELO D43LRA73A5BK No. DE SERIE 778TRW4459	3,500
2133	CEA-SC-OE-DT-AP-016	RADIO MOTOROLA VHF DE 100 WATTS MODELO MITREX No. DE SERIE 433HHY1686	3,500
2134	CEA-SC-OE-DT-AP-018	RADIO SP-SD, VHF, 5W, 10C No DE SERIE 777F44DD78	2,576
2135	CEA-SC-OE-DT-AP-019	RADIO SP-SD, VHF, 5W, 10C No DE SERIE 77744DD285	2,576
2136	CEA-SC-OE-DT-AP-020	RADIO SP-SD, VHF, 5W, 10C No DE SERIE 77744DD285	2,576
2137	CEA-SC-OE-DT-AP-021	RADIO SP-SD, VHF, 5W, 10C No DE SERIE 77744DD450	2,576
2138	CEA-SC-OE-DT-AP-025	RADIO SP-SD, VHF, 5W, 10C No DE SERIE 77744DD999	2,576
2139	CEA-SC-OE-DT-AP-009	INTERRUPTOR 220 AMPERES	5,906
2140	CEA-SC-OE-DT-AP-011	ARRANCADOR DE 75 HP 440 VOLTS	14,000
2141	CEA-SC-OE-DT-AP-012	SUMINISTRO CAPACITOR 25 KVAR 480 VOLTS	8,145
2142	CEA-SC-OE-DT-AP-013	CAPACITOR 20 KVA 480 VOLTS	7,626
2143	CEA-SC-OE-DT-AP-0131	CAPACITOR 20 KVA 480 VOLTS	7,626
2144	CEA-SC-OE-DT-AP-014	CAPACITOR 25 KVA 480 VOLTS	8,145
2145	CEA-SC-OE-DT-ALC-017	TABLERO DE CONTROL PARA BOMBA 25 HP 440 VOLTS	15,872
2146	CEA-SC-OE-DT-AP-022	SUMINISTRO E INSTALACION DE EQUIPO ELECTRICO PARA ALUMBRADO Y BOMBA DOIFICADORA DE POZO	16,665
2147	CEA-SC-OE-DT-ALM-023	VENTA E INSTALACION DE ARRANCADOR MAGNETICO LA61 TAMAÑA 2 5 QUAREA CON BOBINA	2,500

	Código	Descripción del Bien	Valor <u>HISTORICO</u>
2148	CEA-SC-OE-DT-AP-024	TECLE DE 2 TONELADAS	3,217
2149	CEA-SC-OE-DT-AP-026	AIRE ACONDICIONADO CON CONTROL DE TEMPERATURA AUTOMATICA, SERIE: PGAY202793 Y PGAY202779	37,000
2150	CEA-SC-OE-DT-AP-027	MOTOBOMBA MARCA EVANS SAL. 3" DE 7.5HP	5,813
2151	CEA-SC-OE-DT-AP-028	PLANTA GENERADORA DE 5000 WATS	14,500
2152	CEA-SC-OE-DT-AP-029	ROTOMARTILLO	5,181
2153	CEA-SC-OE-DT-AP-030	GENERADOR DE CORRIENTE DE 8000 WATTS	53,683
2154	CEA-SC-OE-DT-AP-031	REVOLVEDORA PARA CEMENTO J. HONDA	38,930
2155	CEA-SC-OE-DT-SALDOINICIAL	MOVIMIENTOS Y SALDOS INICIALES	- 40,609
2156	CEA-SC-EB-DT-ALC-001	MOTOR DE 40 H.P.	13,500
2157	CEA-SC-EB-DT-ALC-002	01 BOMBA SUMERGIBLE PARA LODO MARCA DAVIS-EMU, MODELO BOMBA FAL152-230, MOTOR 20H.P. 480 VOLTS 1740 RPM, MODELO FK202-4/22 SERIE:475447 USADA	31,250
2158	CEA-SC-EB-DT-ALC-003	01 BOMBA SUMERGIBLE PARA LODO MARCA DAVIS-EMU, MODELO BOMBA FAL102-258, MOTOR 15H.P. 480 VOLTS 1740 RPM, MODELO FK202-4/17 SERIE:482107 (NUEVA)	40,670
2159	CEA-SC-EB-DT-ALC-004	BOMBA SUM. GRINDER 5 H.P. SERIE:3102-170-S995007	22,869
2160	CEA-SC-EB-DT-ALC-005	MOTO BOMBA SUMERGIBLE DE 5 HP	8,282
2161	CEA-SC-EB-DT-ALC-006	CONTROL AUTOMATICO MARCA WARRICK CONTROLES, SERIE:1G4D1# 08	1,628
2162	CEA-SC-EB-DT-ALC-007	INTERRUPTOR TM 225 AMPERES SERIE 3200003C #10	6,821
2163	CEA-SC-EB-DT-ALC-008	ARRANCADOR GE SERIE: AS215 # 8	2,106
2164	CEA-SC-EB-DT-ALC-009	ARRANCADOR GE SERIE: AS215 # 7	2,106
2165	CEA-SC-EB-DT-ALC-010	ARRANCADOR GE SERIE: CR305FO # 6	2,964
2166	CEA-SC-EB-DT-ALC-011	GABINETE MARCA NEMA 3R #08	1,049
2167	CEA-SC-EB-DT-ALC-012	GABINETE PARA ESTACION DE RADIO MARCA NEMA 3R #10	1,049
2168	CEA-SC-EB-DT-ALC-013	CONTROL AUTOMATICO MARCA WARRICK CONTROLS SERIE: 1G2D1 #6	1,451
2169	CEA-SC-EB-DT-ALC-014	CONTROL AUTOMATICO MARCA WARRICK CONTROLS SERIE: 1G2D1 #7	1,451
2170	CEA-SC-EB-DT-ALC-015	01 VENTA DE EQUIPO MOTOR-BOMBA SUMERGIBLE 20 H.P. MARCA GULDS PUMS, 220/440 VOLTS 33.0 AMP., 1,725 R.P.M. SUCCION Y DESCARGA 4" CARGA DINAMICA TOTAL 20MTS SERIE: 4NS21N9EC	24,000
2171	CEA-SC-EB-DT-ALC-016	BOMBA SUMERGIBLE MARCA GOULDS DE 1 1/2 H.P 1 FASE 230 VOLTS	9,890
2172	CEA-SC-EB-DT-ALC-017	BOMBA PARA LODOS 7.5 HP PARA 180 PIES Y 90 GAL/MIN BOMBA TRITURADORA	120,629
2173	CEA-SC-EB-DT-ALC-018	BOMBA SUMERGIBLE PARA AGUAS NEGRAS, DE 25 HP, 440 V Y SALIDA DE 6"	170,923
2174	CEA-SC-EB-DT-ALC-019	BOMBA SUMERGIBLE PARA AGUAS NEGRAS, DE 50 HP, 440 V Y SALIDA DE 8"	295,339
2175	CEA-SC-EB-DT-ALC-020	BOMBA SUMERGIBLE DE 7.5 HP, 440 V SALIDA DE 2".	86,409
2176	CEA-SC-EB-DT-SALDOINICIAL	MOVIMIENTOS Y SALDOS INICIALES	- 105,653
2177	CEA-SC-EB-DT-AP-001	BOMBA SUMERGIBLE MARCA KSB PARA 30 LPS Y 200 MTS. DE CDT ACOPLADA A MOTOR DE 52 HP. SUMERGIBLE	55,000
2178	CEA-SC-EB-DT-AP-002	01 ELECTROBOMBA 25DC4	20,000
2179	CEA-SC-EB-DT-AP-003	MOTOBOMBA BONASA ME-20-15 15 HP	22,623
2180	CEA-SC-EB-DT-AP-004	2 BOMBAS MARCA BARNES MODELO IA3-30-02 DE 4X3X9 DE 30 H.P. 3600 RPM- 3 P.H.	34,291
2181	CEA-SC-EB-DT-AP-005	SUMINISTRO E INSTALACION DE BOMBA TIPO TURBINA DE 8" DE DIAMETRO, DE 3 PASOS CON TAZONES ·12	27,000
2182	CEA-SC-EB-DT-AP-006	MOTOBOMBA MARGA GOULDS SERIE FR429673, MOTOR MARCA FRANKLIN, MODELO 2391056004 SERIE OOC19-01-0011	112,549
2183	CEA-SC-EB-DT-AP-007	BOMBEO CENTRIFUGA HORIZONTAL MARCA CUMA MOD. K3L25-2 ACOPLADA A MOTOR ELECTRICO DE 25 HP. A 3500 RPM, 3 FASES	13,789
2184	CEA-SC-EB-DT-AP-008	JUEGO DE TAZONES DE 3 PASOS CAPAZ DE PRODUCIR UN GASTO DE 70 L.P.S. CONTRA UNA CARGA DINAMICA TOTAL DE 62 MTS	53,800
2185	CEA-SC-EB-DT-AP009	JUEGO DE TAZONES DE 3 PASOS MODELO 12 BRA. CAPAZ DE PRODUCIR UN GASTO DE 65 LPS CON 75 HP Y 6 KG/CM2 PRESION	43,850
2186	CEA-SC-EB-DT-AP-010	SUMINISTRO E INSTALACION DE MOTOR BOMBA CENTRIFUGA 2 HP3,440-220 VOLTS	14,500
2187	CEA-SC-EB-DT-AP-011	SUMINISTRO E INSTALACION BOMBA SUMERGIBLE ENCAPSULADA 4 TAZONES TRES FASES 220 V. 7.5 HP JET REBOMBEO "PENINSULA "	28,600
2188	CEA-SC-EB-DT-AP-012	MOTOR 125 H.P. MCA. FRANKLIN ELECTRIC.SERIE: 07C19-22-80-05 " PÓZO EL VALENTE "	121,056

Código		Descripción del Bien	Valor <u>HISTORICO</u>
2189	CEA-SC-EB-DT-AP-013	SUMINISTRO E INSTALACION DE HORIZONTAL,MCA. SIEMENS Y DEMING RESPECTIVAMENTE DE 5 HP TRIFASICA	26,750
2190	CEA-SC-EB-DT-AP-015	BOMBA SUMERGIBLE MARCA GOULDS PUMP DE 3 PASOS CAPAZ DE PRODUCIR UN GASTO DE 850 GPM A 450°C.D.T.	51,565
2191	CEA-SC-EB-DT-AP-016	MOTOR DE LA MARCA FRANKLIN ELECTRICO DE 8" 125 H.P. 3 FASES, 460 VOLTS	216,170
2192	CEA-SC-EB-DT-AP-017	MOTOR MARCA FRANKLIN DE 125 HP PH3 DE 8" EN 469 VOLTS.	259,658
2193	CEA-SC-EB-DT-AP-018	MOTOBOMBA HONDA 1000 LTS. P/S 26 KGS.	14,182
2194	CEA-SC-EB-DT-AP-019	BOMBA TIPO CAÑON TRIFASICA 220VOLTS 2 HP	25,650
2195	CEA-SC-EB-DT-AP-020	BOMBA SUMERGIBLE GOULDS TX-9RCL-4 DESC. 8" CORTE 6.8125	58,179
2196	CEA-SC-EB-DT-AP-021	MOTOR SUMERGIBLE FRANKLIN 8" 150 HP 460V 14B19-23-080048	172,567
2197	CEA-SC-EB-DT-AP-022	BOMBA CENTRIFUGA HORIZONTAL MARCA FPS ACOPLADA DIRECTAMENTE A MOTOR 3HP F 208-230 V.A. 3500RPM CAPAZ DE VENCER UNA C.D.T. DE 28MTS CONTRA UN GASTO DE 5 LPS MODELO 3BD1 1/2-S	11,873
2198	CEA-SC-EB-DT-AP-023	BOMBA CENTRIFUGA HORIZONTAL MARCA FPS ACOPLADA DIRECTAMENTE A MOTOR 1/2 HP 1F 60 C.P.V. 115/230 V.A. 3500 R.P.M. CAPAZ DE VENCER UNA C.D.T. DE 20MTS. CONTRA UN GASTO DE 1 L.P.S. MODELO 5H418-5-S TIPO BOOSTER	7,559
2199	CEA-SC-EB-DT-AP-024	BOMBA CENTRIFUGA HORIZONTAL MARCA FPS ACOPLADA DIRECTAMENTE A MOTOR DE 40H.P. 3F 60 C.P.S. 230/460 A 3500 R.P.M. CAPAZ DE VENCER UNA C.D.T. DE 64 MTS. CONTRA UN GASTO DE 30 L.P.S. MODELO 40HP4475	72,140
2200	CEA-SC-EB-DT-AP-025	MOTOR SUMERGIBLE FRANKLIN 8" 75 HP 3F 460V SERIE: 2396038521	95,091
2201	CEA-SC-EB-DT-AP-026	MOTOR SUMERGIBLE FRANKLIN DE 6" 10HP 230V 3F 14H19-18-06098A SERIE: 2366028120	22,798
2202	CEA-SC-EB-DT-AP-025	MOTOR SUMERGIBLE FRANKLIN 6" 25 HP NUM. DE SERIE 2366158120 MODELO 14C19-04-06172A	30,957
2203	CEA-SC-EC-DT-AP-001	PZA. S2K0150140FB3 CLORADOR S2K MARCA WALLACE TIERNAN	13,050
2204	CEA-SC-EC-DT-AP-002	PZA. S2K0150140FB3 CLORADOR S2K MARCA WALLACE TIERNAN	13,043
2205	CEA-SC-EC-DT-AP-003	BOMBA TIPO CANON MULTI ETAPAS MARCA GOULDS MODELO 25GBC3012PO 3 HP	16,493
2206	CEA-SC-EC-DT-AP-004	CLORADOR MARCA WALLACE DE 100 KGS/DIA	47,500
2207	CEA-SC-EC-DT-AP-005	BOMBA DOSIFICADORA PULSAFEDEER	17,450
2208	CEA-SC-EC-DT-AP-006	BOMBA DOSIFICADORA PULSAFEDEER	17,450
2209	CEA-SC-EE-DT-DIR-001	SUMINISTRO E INTALACION DE ARRANCADOR ESTADO SOLIDO 100 HP, 400 VOLTS. 3 FASES, 4 HILOS,INCLUYE TUBERIA CON DUIT CABLE 2/0 CONECTORES	80,234
2210	CEA-SC-EE-DT-DIR-002	SUMINISTRO E INTALACION DE ARRANCADOR ESTADO SOLIDO 100 HP, 400 VOLTS. 3 FASES, 4 HILOS,INCLUYE TUBERIA CON DUIT CABLE 2/0 CONECTORES FASES, 4 HILOS,INCLUYE TUBERIA CON DUIT CABLE 2/0 CONECTORES	80,234
2211	CEA-SC-EE-DT-DIR-003	SUMINISTRO E INTALACION DE ARRANCADOR ESTADO SOLIDO 100 HP, 400 VOLTS. 3 FASES, 4 HILOS,INCLUYE TUBERIA CON DUIT CABLE 3/0 CONECTORES	95,234
2212	CEA-SC-EE-DT-DIR-004	SUMINISTRO E INTALACION DE ARRANCADOR ESTADO SOLIDO 100 HP, 400 VOLTS. 3 FASES, 4 HILOS,INCLUYE INTERRUPTOR TERMOMETICO DE 3X100 AMP. TUBERIA CONDUIT CABLE CAL. 4,CONECTORES TODO LO NECESARIO	24,500
2213	CEA-SC-EE-DT-DIR-005	TRANSFORMADOR 15 KVA	29,567
2214	CEA-SC-EE-DT-DIR-006	SUMINISTRO E INSTALACION DE ARRANCADOR DE ESTADO SOLIDO	90,664
2215	CEA-SC-ECM-DT-001	EQUIPO DE TELEMETRIA CON LOS SIG. COMPONENTES:FIBER GLASS ENCLOSURE WITH POWER, PRECISION RESISTOR, EXTERNAL ANTENA AND CABLE, GRPS PACKET SERV., LIGHTHING ARRESTOR, AIID400GPRS TELEMETRY CONTROLLER	39,891
2216	CEA/SCS/TECN/SCS-TRNS-0062	PICK UP MARCA FORD, MODELO 1998, NUEVO, COLOR VERDE GEMA METALICO, VESTIDURA ARENA SERIE: 3FDF1764WM-B09695.	149,565
2217	CEA/SCS/PRSM/SCS-TRNS-0098	PICK-UP MARCA FORD F-250 COLOR BLANCO SERIE: 3FTRF17W17MA15863	175,565
2218	CEA/SCS/PRSM/SCS-TRNS-0063	PCK-UP NISSAN MODELO 2007 COLOR BLANCO SERIE:3N6DD14597K020626	111,478
2219	CEA/SCS/COML/SCS-TRNS-0082	MOTOCICLETA MODELO EXT-150-2EV ITALIKA 2007,SERIE: LLCLPS2E471B79415	11,303
2220	CEA/SCS/COML/SCS-TRNS-0083	MOTOCICLETA PARA TRABAJO KURAZAI 125 NEGRA	11,206
2221	CEA-SC-EG-001	EQUIPO L. 1.20 IMPCO CARBURACIÓN	3,115
2222	CEA-SC-EG-001	TANQUE CARVURACIÓN 190 LTS MARCA TATSA SERIE V155	1,700
2223	CEA-SC-EG-001	ADAPTADOR FORD ESPECIAL	500
2224	CEA-SC-EG-001	AUTOSWITCH STAR LOCK	800
2225	CEA-SC-EG-002	EQUIPO L. 1.20 IMPCO CARBURACIÓN	3,450

Código		Descripción del Bien	Valor <u>HISTORICO</u>
2226	CEA-SC-EG-002	TANQUE CARBURACIÓN 190 LTS MARCA TATSA	1,700
2227	CEA-SC-EG-002	ADAPTADOR TIPO HAMBURGUESA	300
2228	CEA-SC-EG-003	EQUIPO J L. 1.20 IMPCO CARBURACIÓN	3,450
2229	CEA-SC-EG-003	TANQUE C. CARBURACIÓN 105 LTS MARCA TATSA	1,673
2230	CEA-SC-EG-003	ADATADOR NISSAN FUEL INJECTION	120
2231	CEA-SC-EG-004	EQUIPO L. 1.20 IMPCO CARBURACIÓN	3,450
2232	CEA-SC-EG-004	TANQUE CARBURACIÓN 190M LTS. MARCA TATSA	1,700
2233	CEA-SC-EG-004	ADAPTADOR SOLENOIDE PARA GASOLINA AFC 111	210
2234	CEA-SC-EG-005	EQUIPO L. 1.20 IMPCO CARBURACIÓN	3,800
2235	CEA-SC-EG-005	TANQUE CARBURACIÓN 144 LTS MARCA TATSA	1,762
2236	CEA-EMP-EC-FS-	EQ. DE COMPUTO	3,643
2237	CEA-EMP-EC-FS-	EQ. DE COMPUTO	4,610
2238	CEA-EMP-EC-FS-	IMPRESORA EPSON FX-1170, 15 PULG, 9 PINS, 380 C.P.S., SERIE: 3KW1082395	4,421
2239	CEA-EMP-EC-FS-003	MONTHERD PENTIUM MX 166 MHZ INTEL S: MD7C14330/532	1,900
2240	CEA-EMP-EC-FS-	SIMM DE MEMORIA RAM DE 8 MB, 72 PINS, EDO.#514/515	230
2241	CEA-EMP-EC-FS-	EQ. DE COMPUTO	5,658
2242	CEA-EMP-COML-EMP-COMP-0131	EQUIPO DE COMPUTO , MONITOR LANIX MOUSE , TECLADO TRUE BASIC	4,499
2243	CEA-EMP-EC-FS-	EQ. DE COMPUTO	4,996
2244	CEA-EMP-COML-EMP-COMP-0132	EQUIPO DE COMPUTO AMDK333	4,609
2245	CEA-EMP-COML-EMP-COMP-0133	EQUIPO DE COMPUTO ARK PCI	4,609
2246	CEA-EMP-EC-DC-OCS-010	REGULADOR SOLA BASIC 1KVA	217
2247	CEA-EMP-EC-FS-011	REGULADOR SOLA BASIC 1 KVA 1000 W	217
2248	CEA-EMP-EC-FS-012	TARJETA DE RED ARK PCI 10/100B/S	174
2249	CEA-EMP-EC-FS-013	TARJETA DE RED ARK PCI 10/100B/S	174
2250	CEA-EMP-EC-FS-014	TARJETA DE RED ARK PCI 10/100B/S	174
2251	CEA-EMP-EC-FS-	EQ. DE COMPUTO	2,843
2252	CEA-EMP-EC-FS-	EQ. DE COMPUTO	782
2253	CEA-EMP-EC-FS-	EQ. DE COMPUTO	3,400
2254	CEA-EMP-COML-EMP-COMP-0193	COMPUTADORA MOD: AMDK611 S:Y000008603	6,500
2255	CEA-EMP-EC-FS-	EQ. DE COMPUTO	26,978
2256	CEA-EMP-TECN-EMP-COMP-0141	CD-RW LG INTERNA S:24HD154455	2,130
2257	CEA-EMP-EC-FS-	EQ. DE COMPUTO	40,924
2258	CEA-EMP-COML-EMP-COMP-0145	SWITH FULL DUPLEX ETHERNET	450
2259	CEA-EMP-EC-FS-058	SWICH 10/100 MBPS FULL DUPLEX ETHERNET PTOS.	450
2260	CEA-EMP-COML-EMP-COMP-0150	PAQUETE ARMADO LANIX (COMPUTADORA)	7,650
2261	CEA-EMP-ADMN-EMP-COMP-0174	PAQUETE ARMADO: MONITOR HP, REGULADOR TDE NET, BOCINAS, TECLADO, IMPRESORA LEXMARK	7,300
2262	CEA-EMP-EC-FS-073	IMPRESORA OKI-DATA 321 TURBO 9 PIN, 435 CPS	4,820
2263	CEA-EMP-COML-EMP-COMP-0173	PAQUETE: PANTALLA, TECLADO, MOUSE.CPU (LANIX)	5,058
2264	CEA-EMP-ADMN-EMP-COMP-0151	MONITOR 17" PANACER	1,400
2265	CEA-EMP-ADMN-EMP-COMP-0175	TECLADO	220
2266	CEA-EMP-ADMN-EMP-COMP-0176	MOUSE OPTICO	200
2267	CEA-EMP-ADMN-EMP-COMP-0177	BOCINAS	100
2268	CEA-EMP-ADMN-EMP-COMP-0178	ROUTER INHALAMBRIKO AIRLINK	1,253
2269	CEA-EMP-PRSM-EMP-COMP-0157	COMPUTADORA INTEL INSIDE HP	11,483
2270	CEA-EMP-PRSM-EMP-COMP-0158	COMPUTADORA INTEL INSIDE HP	11,483
2271	CEA-EMP-TECN-EMP-COMP-0159	COMPUTADORA INTEL INSIDE HP	11,483
2272	CEA-EMP-COML-EMP-COMP-0160	COMPUTADORA INTEL INSIDE HP	11,483

Código		Descripción del Bien	Valor <u>HISTORICO</u>
2273	CEA-EMP-COML-EMP-COMP-0161	COMPUTADORA LANIX TITAN 2700 2.8 GHZ 240 M-RAM, MONITOR 17" CRT	8,320
2274	CEA-EMP-COML-EMP-COMP-0163	REGULADOR 1300 PLUS SOLA BASIC	353
2275	CEA-EMP-PRSM-EMP-COMP-0166	NO BREAK MAAGOVA TRIP LITE	643
2276	CEA-EMP-PRSM-EMP-COMP-0571	UPS MARUSON MOD. 110VA	1,430
2277	CEA-EMP-PRSM-EMP-COMP-0182	HDD ULTRA SCSI 120 GB 7200 RPM	1,874
2278	CEA-EMP-COML-EMP-COMP-0168	IMPRESORA TERMICA EPSON TMT881V-101 SERIE: J4PG315625	4,590
2279	CEA-EMP-COML-EMP-COMP-0169	IMPRESORA TERMICA EPSON TMT881V-101 SERIE: J4PG315624	4,590
2280	CEA-EMP-PRSM-EMP-COMP-0572	2-DISCOS DUROS PARA EL SERVIDOR (INTERNOS)	10,400
2281	CEA-EMP-TECN-EMP-COMP-0573	IMPRESORA HP DESKJET D2460 S: TH8B6515YJ	990
2282	CEA-EMP-COML-EMP-COMP-0665	COMPUTADORA HP COMPAQ EVO PROCESADOR PENTIUM 4 DE 2.8 GHZ DISCO DURO DE 80 GB, 512 MB DE MEMORIA UNIDAD COMBO DVD-CD/RW T. RED. 10/100 MONITOR SVGA A COLOR 17" TECLADO MOUSE WINDOWS XP PRO. S: NC4260TNL	11,634
2283	CEA-EMP-TECN-EMP-COMP-0666	COMPUTADORA HP COMPAQ PROC. 2.8 GHZ D.D. RAM 256 NS SERIE: MXD43106BR TECLADO HP SK-1688 S:C0406114254 MOUSE HP MODELO M042KC S: 0406004861 MONITOR LANIX 57500 S: CNC4260CNS	10,775
2284	CEA-EMP-TECN-EMP-COMP-0666/1	CPU LANIX P.4 D.D. 80 PROC. 3.2 RAM 512 S: 00508225315 TECLADO HP SK-1688 S: 4K93802652B MOUSE HP MODELO 043706 S: 00080330 MONITOR LANIX L-N7105 S: 506LX1700358.	9,370
2285	CEA-EMP-COML-EMP-COMP-0563	COMPUTADORA MINI TORRE 4010 MARCA LANIX MICROPROCESADOR INTEL CELERON DUAL CORE E1500 A 2.20 GHZ/ SISTEMA OPERATIVO WINDOWS/DISCO DURO 250GB SATA II/ MEMORIA 2 GB DDR II 800 MHZ/ LECTOR OPTICO DVD+/- RW/ INCLUYE TECLADO Y MOUSE MONITOR HACER 19"	7,400
2286	CEA-EMP-ADMN-EMP-COMP-0562	COMPUTADORA INTEL DUAL CORE E5300 2.60GHZ. 1GB RAM, DISCO DURO 320 GB SATA II, QUEMADOR DVD 22X, LECTOR DE MEMORIAS, MONITOR DE 18.5", TECLADO, MOUSE Y BOCINAS.	6,450
2287	CEA-EMP-COML-EMP-COMP-0561	IMPRESORA TERMICA DE TICKET EPSON TM-T88IV-084 (C3C636084) PUERTO: SERIAL, DISEÑO COMPACTO, IMPRIME TEXTO Y GRAFICOS A UNA VVELOCIDAD DE HASTA 200MM/SEGUNDO. IMPRIME HASTA 11 TIPOS DE CODIGOS DE BARRA DIFERENTES, INCLUYENDO CODIGOS EN DOS DIMENSIONES. ANC	5,440
2288	CEA-EMP-COML-EMP-COMP-0565	CHECADOR DIGITAL TCP/IP ON THE MINUTE SERIE 3483030260058 INSTALACIÓN, ASESORIA CAPACITACIÓN	10,400
2289	CEA-EMP-COML-EMP-COMP-0566	COMPUTADORA DE ESCRITORIO MARCA ACER VERITON MODELO VM490G CON PROCESADOR INTEL CORE i3-540 3.06 GHz/4M, 1024 MB RAM SERIE: PSVAPO30046330A43D2700	8,600
2290	CEA-EMP-COML-EMP-COMP-0567	MONITOR MARCA ACER MODELO S211HLbd (ET. WS1HP .001) 21.5" TFT LED Wide, Resolución 1920x1080 (Full HD) SERIE: ETLP30D002044022BA8510	3,300
2291	CEA-EMP-COML-EMP-COMP-0674	IMPRESORA MARCA RICOH SERIE: P7247100028	32,499
2292	CEA-EMP-COML-EMP-COMP-0675	NO-BRAKE APC BR1300G, CAPACIDAD 1300 VA 780 WATTS, 120V, (5) NEMA 5-15R (RESPALDO DE BATERIA), (5) NEMA 6-15R (PROTECCIÓN CONTRA SOBRETENSIONES), 18 MIN 1/2 CARGA C/REG, TIPO DE FORMA DE ONDA APROXIMACIÓN ACOMPASADA DE UNA ONDA SINUSOIDAL. PANTALLA LCD,	3,000
2293	CEA-EMP-COML-EMP-SALDOINICIAL	MOVIMIENTOS Y SALDOS INICIALES	-
2294	CEA-EMP-COML-EMP-COMP-0675	MONITOR	1,350
2295	CEA-EMP-PRSM-EMP-MOBI-0403	ESCRITORIO GEBESA 1.52 SUB-EJECUTIVO	3,802
2296	CEA-EMP-MYEO-DA-CONT-002	ARCHIVERO 2 GAVETAS MUNHER	1,344
2297	CEA-EMP-MYEO-FS-006	EQUIPO DE OFICINA	6,447
2298	CEA-EMP-COML-EMP-MOBI-0314	CALCULADORA PRINTAFORM 1444 S: 940819825	1,250
2299	CEA-EMP-MYEO-CONT-008	ESCRITORIO P/COMPUTADORA M:S108P	745
2300	CEA-EMP-COML-EMP-MOBI-0316	ESCRITORIO MADERA MUNHER	2,676
2301	CEA-EMP-MYEO-DC-CAJ-020	CALCULADORA PRINTAFORM 1422 S: 80304451	730
2302	CEA-EMP-MYEO-014	SILLON EJECUTIVO S:15703 (COJIN AZUL)	1,100
2303	CEA-EMP-MYEO-DT-DIRTEC-017	VIDEOGRABADORA PHILIPS M:CR2611590 S: 294561	1,883
2304	CEA-EMP-MYEO-DT-DIRTEC-018	TELEVISOR PHILIPS CR294569 S:289582	3,361
2305	CEA-EMP-MYEO-DC-FACT-015	CALCULADORA PRINTAFORM 1422 S:9045801	675
2306	CEA-EMP-COML-EMP-MOBI-0269 -A	SILLA VISITANTES REQUIEZ RE-1035, RE-1036	565
2307	CEA-EMP-COML-EMP-MOBI-0269 -B	SILLA VISITANTES REQUIEZ RE-1035, RE-1036	565

	Código	Descripción del Bien	Valor <u>HISTORICO</u>
2308	CEA-EMP-MYEO-DC-SIST-022	CALCULADORA PRINTAFORM	240
2309	CEA-EMP-MYEO-DC-SIST-023	CALCULADORA PRINTAFORM	240
2310	CEA-EMP-MYEO-DC-SIST-022	CALCULADORA PRINTAFORM	240
2311	CEA-EMP-MYEO-DA-CONT-028	ESCRITORIO SECRETARIAL L/T 1.20 X 60	1,628
2312	CEA-EMP-MYEO-DT-031	ESCRITORIO SECRETARIAL L/T 1.20X60	1,496
2313	CEA-EMP-MYEO-DT-SEC-033	ESCRITORIO SECRETARIAL L/T 1.20X60	1,496
2314	CEA-EMP-MYEO-DC-DCA-035	SILLA PRINTAFORM S: 3079	590
2315	CEA-EMP-MYEO-DT-DIRTEC-036	PROYECTOR DE ACETATOS M: 3M9085 S:9000AAMM	3,277
2316	CEA-EMP-MYEO-DC-CAJ-038	ARCHIVERO M:3983 GAVETAS	2,155
2317	CEA-EMP-MYEO-FS-041	SILLA TAPIZADA VISITANTE	280
2318	CEA-EMP-COML-EMP-MOBI-0218-A	SILLASTAPIZADA VISITANTE	280
2319	CEA-EMP-COML-EMP-MOBI-0218-B	SILLASTAPIZADA VISITANTE	280
2320	CEA-EMP-COML-EMP-MOBI-0218-C	SILLASTAPIZADA VISITANTE	280
2321	CEA-EMP-MYEO-DA-ATU-050	ESCRITORIO SECRETARIAL RECONST.	1,100
2322	CEA-EMP-MYEO-DC-CAJ-051	ESCRITORIO SECRETARIAL RECONST.	1,100
2323	CEA-EMP-COML-EMP-MOBI-0221	ARCHIVERO 2-GAVETAS T/OFICIO	1,470
2324	CEA-EMP-COML-EMP-MOBI-0238	MESA GAVETA MULTIUSOS	390
2325	CEA-EMP-COML-EMP-MOBI-0240	CREDENZA METALICA DE 1.80 MTS	1,385
2326	CEA-EMP-MYEO-FS-043	SILLA VISITANTE NUEVA TAPIZADA EN PLIANA 100%	285
2327	CEA-EMP-MYEO-DC-ATU-044-A	SILLA VISITANTE TAPIZADA EN PLIANA 100% COLOR AZUL	155
2328	CEA-EMP-MYEO-DC-ATU-044-B	SILLA VISITANTE TAPIZADA EN PLIANA 100% COLOR AZUL	155
2329	CEA-EMP-PRSM-EMP-MOBI-0295	CHAROLA PAPELERA DVC 2 NIVELES	189
2330	CEA-EMP-COML-EMP-MOBI-0296	SILLA VISITANTE TAPIZADA EN PLIANA 100% COLOR AZUL	155
2331	CEA-EMP-COML-EMP-MOBI-0297-A	2-ANAQUELES 5 ENTREPAÑOS	980
2332	CEA-EMP-MYEO-DT-SEC-068	CHAROLA PAPELERA DVD EN MADERA 2 NIVELES	189
2333	CEA-EMP-MYEO-FS-056	GUILLOTINA TRIMER 38*38	713
2334	CEA-EMP-COML-EMP-MOBI-0243	GABINETE PRINTAFORM 60 X 40	380
2335	CEA-EMP-MYEO-DT-ALM-062	SILLA REQUIEZ RS-250 SECRETARIAL	660
2336	CEA-EMP-MYEO-DT-SEC-063	SILLA REQUIEZ RS-250 SECRETARIAL	660
2337	CEA-EMP-MYEO-DT-DIRTEC-064	SILLON EJECUTIVO C/RESPALDO	1,940
2338	CEA-EMP-MYEO-DC-ATU-071	SILLA PRINTAFORM ALTA CAJERO	900
2339	CEA-EMP-MYEO-DC-CAJ-073	ARCHIVERO 2 GAVETAS	1,445
2340	CEA-EMP-MYEO-DT-DIRTEC-074	ARCHIVERO DE 2 GAVETAS	1,550
2341	CEA-EMP-PRSM-EMP-MOBI-0270	MESA DE MADERA PRINTAFORM 60 X 40	795
2342	CEA-EMP-COML-EMP-MOBI-0274	AMPLIFICADOR AUTECH	692
2343	CEA-EMP-MYEO-DC-SIST-089	MEGAFONO	543
2344	CEA-EMP-COML-EMP-MOBI-0279	ESCRITORIO	1,626
2345	CEA-EMP-COML-EMP-MOBI-0280	SILLA SECRETARIAL	445
2346	CEA-EMP-COML-EMP-MOBI-0282	AIRE ACONDICIONADO	3,038
2347	CEA-EMP-COML-EMP-MOBI-0285	FAX PANASONIC KX-FHD332 S:4ABWA039156	1,161
2348	CEA-EMP-MYEO-DC-CONT-103	GABINETE	1,336
2349	CEA-EMP-MYEO-DT-SEC-105	LOCKER P/PAPELERIA	1,215
2350	CEA-EMP-MYEO-SALDOINICIAL	MOVIMIENTOS Y SALDOS INICIALES	100
2351	CEA-EMP-COML-EMP-MOBI-0299	ESTANTE COLOR NEGRO-GRIS PLASTICO	345
2352	CEA-EMP-ADMN-EMP-MOBI-0300	ESTANTE COLOR NEGRO-GRIS PLASTICO	345
2353	CEA-EMP-ADMN-EMP-MOBI-0301	ESTANTE COLOR NEGRO-GRIS PLASTICO	345
2354	CEA-EMP-ADMN-EMP-MOBI-0302	ESTANTE COLOR NEGRO-GRIS PLASTICO	345
2355	CEA-EMP-ADMN-EMP-MOBI-0303	ESTANTE COLOR NEGRO-GRIS PLASTICO	345

	Código	Descripción del Bien	Valor <u>HISTORICO</u>
2356	CEA-EMP-ADMN-EMP-MOBI-0304	ESTANTE COLOR NEGRO-GRIS PLASTICO	345
2357	CEA-EMP-ADMN-EMP-MOBI-0305	ESTANTE COLOR NEGRO-GRIS PLASTICO	345
2358	CEA-EMP-ADMN-EMP-MOBI-0306	ESTANTE COLOR NEGRO-GRIS PLASTICO	345
2359	CEA-EMP-ADMN-EMP-MOBI-0307	SILLON PIEL COLOR NEGRO	916
2360	CEA-EMP-ADMN-EMP-MOBI-0310	CAMARA PANASONIC LUMIX METAL	1,956
2361	CEA-EMP-TECN-EMP-MOBI-0404	CAMARA PANASONIC COLOR GRIS METAL	1,956
2362	CEA-EMP-PRSM-EMP-MOBI-0291	MINI-SPLIT MIRAGE	6,348
2363	CEA-EMP-MYEO-DC-CAJ-131	SUMADORA CASIO HEAVY DUTY DR-210 12 DIG.	936
2364	CEA-EMP-COML-EMP-MOBI-0292	SUMADORA CASIO HEAVY DUTY DR-210 12 DIG.	936
2365	CEA-EMP-PRSM-EMP-MOBI-1130	MINI SPLIT 1.5 TON. MOD.SMC1821	10,000
2366	CEA-EMP-MYEO-DA-CONT-134	CAMRA FOTOGRAFICA DIGITAL CON 2 GB DE MEMORIA SERIE: PENDIENTE	1,598
2367	CEA-EMP-COML-EMP-MOBI-1175	ARCHIVERO CON 4 GAVETAS	3,775
2368	CEA-EMP-COML-EMP-MOBI-1176	LIBRERO 1.20 X 1.30 CON ENTREPAÑOS	1,930
2369	CEA-EMP-COML-EMP-MOBI-1177	PENINSULA 1.60 MTS CON LATERAL,PEDESTAL, PORTA MESA PARA CAFÉ	5,119
2370	CEA-EMP-COML-EMP-MOBI-1178	PENINSULA 1.60 MTS CON LATERAL, PEDESTAL, PORTA MESA PARA CAFÉ	5,119
2371	CEA-EMP-COML-EMP-MOBI-1179	PENINSULA 1.60 MTS CON LATERAL, PEDESTAL, PORTA MESA PARA CAFÉ	5,119
2372	CEA-EMP-COML-EMP-MOBI- 1180	PENINSULA 1.60 MTS CON LATERAL, PEDESTAL, PORTA MESA PARA CAFÉ	5,119
2373	CEA-EMP-COML-EMP-MOBI-1181	PENINSULA 1.60 MTS CON LATERAL, PEDESTAL, PORTA MESA PARA CAFÉ	5,119
2374	CEA-EMP-COML-EMP-MOBI-1182	PENINSULA 1.60 MTS CON LATERAL, PEDESTAL, PORTA MESA PARA CAFÉ	5,119
2375	CEA-EMP-COML-EMP-MOBI-1183	PENINSULA 1.60 MTS CON LATERAL, PEDESTAL, PORTA MESA PARA CAFÉ	5,119
2376	CEA-EMP-COML-EMP-MOBI-1184	MESA PARA CAFÉ	1,733
2377	CEA-EMP-COML-EMP-MOBI-1185	MESA PARA CAFÉ	1,733
2378	CEA-EMP-COML-EMP-MOBI-1186	GABINETE CON PUERTAS PARA MESA DE CAFÉ	1,418
2379	CEA-EMP-COML-EMP-MOBI-1187	SILLA SECRETARIAL EN COLOR NARANJA R. REC	998
2380	CEA-EMP-COML-EMP-MOBI-1188	SILLA SECRETARIAL EN COLOR NARANJA R. REC	998
2381	CEA-EMP-COML-EMP-MOBI-1189	SILLA SECRETARIAL EN COLOR NARANJA R. REC	998
2382	CEA-EMP-COML-EMP-MOBI-1190	SILLA SECRETARIAL EN COLOR NARANJA R. REC	998
2383	CEA-EMP-COML-EMP-MOBI-1191	SILLA SECRETARIAL EN COLOR NARANJA R. REC	998
2384	CEA-EMP-COML-EMP-MOBI-1192	SILLA SECRETARIAL EN COLOR NARANJA R. REC	998
2385	CEA-EMP-COML-EMP-MOBI-1193	SILLA SECRETARIAL EN COLOR NARANJA R. REC	998
2386	CEA-EMP-COML-EMP-MOBI-1194	ARCHIVERO CON 4 GAVETAS ATN CLIENTES	3,775
2387	CEA-EMP-COML-EMP-MOBI-1195	ARCHIVERO CON 4 GAVETAS ATN CLIENTES	3,775
2388	CEA-EMP-COML-EMP-MOBI-1196	ARCHIVERO CON 4 GAVETAS ATN CLIENTES	3,775
2389	CEA-EMP-COML-EMP-MOBI-1197	PENINSULA 1.90 CON LATERAL Y PED. TRIPLE	6,715
2390	CEA-EMP-COML-EMP-MOBI-1198	PENINSULA 1.40 CON LATERAL Y PED. TRIPLE	4,699
2391	CEA-EMP-COML-EMP-MOBI-1199	MOD. RECEP. 2.40 C/2 PEDESTAL, CAJ. Y LATERAL	12,232
2392	CEA-EMP-COML-EMP-MOBI-1200	ESCRITORIO 1.20 X .60 C/CAJ. COLGANTE	3,061
2393	CEA-EMP-COML-EMP-MOBI-1201	ESCRITORIO C/CAJ. COLGANTE Y FALDON	4,294
2394	CEA-EMP-COML-EMP-MOBI-1202	ESCRITORIO C/CAJ. COLGANTE Y FALDON	4,294
2395	CEA-EMP-COML-EMP-MOBI-1203	MAMPARA ADICIONAL DE 1.10 X .60	691
2396	CEA-EMP-COML-EMP-MOBI-1204	MAMPARA ADICIONAL DE 1.10 X .60	691
2397	CEA-EMP-COML-EMP-MOBI-1205	MAMPARA ADICIONAL DE 1.10 X .60	691
2398	CEA-EMP-COML-EMP-MOBI-1206	SILLA SECRETARIAL PARA ATN/CLIENTE	998
2399	CEA-EMP-COML-EMP-MOBI-1207	SILLA SECRETARIAL PARA ATN/CLIENTE	998
2400	CEA-EMP-COML-EMP-MOBI-1208	SILLA SECRETARIAL PARA ATN/CLIENTE	998
2401	CEA-EMP-COML-EMP-MOBI-1209	SILLA SECRETARIAL PARA ATN/CLIENTE	998
2402	CEA-EMP-COML-EMP-MOBI-1210	SILLA SECRETARIAL PARA ATN/CLIENTE	998
2403	CEA-EMP-COML-EMP-MOBI-1211	SILLA SECRETARIAL PARA ATN/CLIENTE	998

	Código	Descripción del Bien	Valor <u>HISTORICO</u>
2404	CEA-EMP-COML-EMP-MOBI-1212	SILLA SECRETARIAL PARA ATN/CLIENTE	998
2405	CEA-EMP-COML-EMP-MOBI-1213	SUMINISTRO DE AIRE ACONDICIONADO 1TON ECONOAIRES	4,810
2406	CEA-EMP-COML-EMP-MOBI-1214	SUMINISTRO DE AIRE ACONDICIONADO 1TON ECONOAIRES	4,810
2407	CEA-EMP-COML-EMP-MOBI-1215	SUMINISTRO DE AIRE ACONDICIONADO 2TON ECONOAIRES	8,452
2408	CEA-EMP-COML-EMP-MOBI-1216	MINI-SPLIT DE 2TON MARCA MIRAGE MODELO CPF-2621	6,466
2409	CEA-EMP-COML-EMP-MOBI-1217	AIRE ACONDICIONADO DE VENTANA 2 TONELADAS S.F 220V GOLD FIN SERIES 111TAFZ01979 MARCA: LG	4,983
2410	CEA-EMP-COML-EMP-MOBI-1218	MINI SPLIT 1 TR S.F PURE 220 V SERIES:111TAWM10977	4,431
2411	CEA-EMP-COML-EMP-MOBI-1219	AIRE ACONDICIONADO DE VENTANA 2 TONELADAS	6,121
2412	CEA-EMP-COML-EMP-MOBI-1220	AIRE ACONDICIONADO DE VENTANA 2 TONELADAS	6,121
2413	CEA-EMP-COML-EMP-SALDOINICIAL	MOVIMIENTOS Y SALDOS INICIALES	- 78,941
2414	CEA-EMP-MAQ-FS-010	MOTOCARRO 3 HP EVANS C2574	4,087
2415	CEA-EMP-MAQ-FS-011	RETROEXCADORA CASE 5800	140,000
2416	CEA-EMP-MAQ-ALC-012	HIDRAULIC SEWER CLEANER M:SJ600E S: 8920111	108,588
2417	CEA-EMP-MAQ-AP-013	ZANJADORA AUTOPROPULSADA DTCH	96,200
2418	CEA-EMP-MAQ-ALC-014	ROTOZONDA EQUIPADA CON MOTOR	3,406
2419	CEA-EMP-MAQ-ALC-015	AQUATECH 10 YD3 PLACAS: UV-91-408.	3,173,655
2420	CEA-EMP-MAQ-ALC-016	GENERADORA ELECTRICA DE 5500 WATTS	22,523
2421	CEA-EMP-MAQ-ALC-017	REVOLVEDORA DE CEMENTO PARA UN SACO	34,000
2422	CEA-EMP-MAQ-ALC-018	TRANSFORMADOR TRIFASICO DE 10 KVA, 13200 VOLTS, 440/254, TIPO POSTE-COSTA	96,050
2423	CEA-EMP-MAQ-ALC-019	CONTENEDOR NODRISA DE 4000 LTS.	20,400
2424	CEA-EMP-MAQ-SALDOINICIAL	MOVIMIENTOS Y SALDOS INICIALES	- 97,392
2425	CEA-EMP-HYA-AP-005	MOTOBOMBA 01 HP.	797
2426	CEA-EMP-HYA-FS-006	ARRANCADOR 10/20 HP	1,370
2427	CEA-EMP-HYA-FS-007	TECLE COHESA DE CADENA DE 01 TON.	870
2428	CEA-EMP-HYA-FS-008	MOTOBOMBA IND. 2 HPP 2X2	2,257
2429	CEA-EMP-HYA-AP-009	TECLE TRUPER CADENA 03 TON.	1,530
2430	CEA-EMP-HYA-FS-010	LOTE DE HERRAMIENTAS ESPECIALES PARA TALLER DE MEDIDORES	16,237
2431	CEA-EMP-HYA-FS-011	LOTE DE HERRAMIENTAS ESPECIALES PARA TALLER DE MEDIDORES	622
2432	CEA-EMP-HYA-FS-011	MARTILLO ELECTRICO	41,795
2433	CEA-EMP-HYA-FS-012	COMPRESOR DE AIRE (JGO DE MANGUERAS Y CONEXIONES)	6,085
2434	CEA-EMP-HYA-FS-013	PERTIGA TELESCOPICA DE ALTA TENSION HAS 45 KV 12 MTS DE LARGO	16,090
2435	CEA-EMP-HYA-FS-014	MAQUINA DE SOLDAR 220 VOLTS	6,990
2436	CEA-EMP-HYA-FS-015	TORRE DE ILUMINACIÓN HONDA 2 LÁMPARAS	81,960
2437	CEA-EMP-HYA-FS-016	COMPACTADORA MANUAL 30X30 JOPER 4 HP	65,365
2438	CEA-EMP-HYA-SALDOINICIAL	MOVIMIENTOS Y SALDOS INICIALES	- 12,054
2439	CEA-EMP-EBR-EMP-001	MOTOR SUMERGIBLE 100 HP FRANLIN 460 V 126 AMPS 3525 RPM MODELO 2396D48521	185,730
2440	CEA-EMP-EBR-EMP-002	MOTOR SUMERGIBLE FRANKLIN DE 50 HP, 460 VOLTS DIAM. 6" Y BOMBA SUMERGIBLE MCA AS-PUMPS MOD. 7ASL/4 DE CUATRO PASOS TAZONES EN FOFO IMPULSORES EN BRONCE DESC. EN 6" INCLUYE VALVULA CHECK DE 6" PARA BOMBA	129,844
2441	CEA-EMP-EBR-EMP-003	MOTOR SUMERGIBLE FRANKLIN ELECTRIC 100 HP 460 VOLTS MODELO 2396048521	195,853
2442	CEA-EMP-EBR-EMP-004	BOMBA FRANKLIN FDPB3	26,527
2443	CEA-EMP-EBR-EMP-005	MOTOR FRANKLIN 2366198125 60 HP 460 VOLTS	60,111
2444	CEA-EMP-EBR-EMP-006	40 COPLES DE ACERO ROSCADO C-40 PARA COLUMNA DE BOMBEO DE 8"	77,714
2445	CEA-EMP-EBR-EMP-007	25 TRAMOS DE FLECHA DE ACERO DE 1 11/16" X 10" DE DIAMETRO	98,478
2446	CEA-EMP-EBR-EMP-008	15 TRAMOS DE FLECHA DE ACERO DE 1 11/16" X 10" DE DIAMETRO	59,087
2447	CEA-EMP-EBR-EMP-009	80 TRAMOS DE CUBREFLECHA DE ACERO DE 2 1/2 X 5" DE DIAMETRO	95,276

Código		Descripción del Bien	Valor <u>HISTORICO</u>
2448	CEA-EMP-EBR-EMP-010	40 COPLES DE ACERO PARA FLECHA DE 1 11/16"	19,350
2449	CEA-EMP-EBR-EMP-011	80 CHUMACERAS PARA FLECHA DE 2 1/2" X 1 11/16" DE DIAMETRO	156,398
2450	CEA-EMP-EBR-EMP-012	80 ESTABILIZADORES ARAÑA DE 2 1/2 X 8"	39,827
2451	CEA-EMP-EBR-EMP-013	CUERPO DE TAZONES MARCA AS-PUMP MODELO 12ASMS-5 DE 5P TAZONES EN FOFO E IMPULSORES EN BRONCE DESCARGA DE 8" LUBRICACION EN ACEITE	78,238
2452	CEA-EMP-EBR-EMP-014	15 TUBOS DE ACERO ROSCADO C-40 DE COLUMNA DE BOMBEO DE 8" X 1	109,277
2453	CEA-EMP-EBR-EMP-015	25 TUBOS DE ACERO ROSCADO C-40 DE COLUMNA DE BOMBEO DE 8" X 1	182,129
2454	CEA-EMP-ECL-EMP-001	CLORADOR MARCA WALLACE DE 100 KGS/DIA	47,500
2455	CEA-EMP-ECL-EMP-002	BOMBA TIPO CAÑON 3F	25,650
2456	CEA-EMP-ECL-EMP-003	COMPARADORES DPD	665
2457	CEA-EMP-EB-DT-CAP-007	BOMBA PARA 90 LPS PARA UN MOTOR DE 150 HP PARA UNA CARGA DINAMICA TOTAL DE 85 MT	52,000
2458	CEA-EMP-EB-DT-CAP-008	SUMINISTRO DE EQUIPO DE BOMBEO PARA AGUAS RESIDUALES	33,000
2459	CEA-EMP-EB-DT-CAP-009	MOTOR SUMERGIBLE DE 50 H.P. EN 440 VOLTS	80,876
2460	CEA-EMP-EB-DT-CAP-011	EQUIPO DE BOMBEO SUMERGIBLE DE 40 HP PARA UN GASTO DE 10 LPS CDT 140 MCA	216,405
2461	CEA-EMP-EB-DT-CAP-012	MOTOR FRANKLIN ELECTRIC 60 H.P. PH3 440 VOLTS	95,950
2462	CEA-EMP-EB-DT-CAP-013	MOTOR DE ARRANQUE DELCO	2,970
2463	CEA-EMP-EB-DT-CAP-014	BOMBA CENTRIFUGA MARCA FRANKLIN EN 2 H.P. 110/220 VOLTS, MONOFASICA, DESCARGA DE 2" PARA 4 KG DE PRESION Y MANEJO DE CLORO	14,709
2464	CEA-EMP-EB-DT-CAP-015	MOTOR SUMERGIBLE FRANKLIN 100 H.P. 440 VOLTS 8"	182,655
2465	CEA-EMP-EB-DT-CAP-016	MOTOBOMBA DE 3" 6 H.P. OKLAND	6,390
2466	CEA-EMP-EB-DT-CAP-017	BOMBA CENTRIFUGA HORIZONTAL, PARA MANEJAR UN GASTO DE 5 LPS, CON CARGA DINAMICA TOTAL DE 3 KG/CM2 Y ACOPLADA CON MOTOR ELECTRICO DE 230 VOLTS. MONOFASICO	15,895
2467	CEA-EMP-EB-DT-CAP-018	BOMBA CON MOTOR 15HP Y BOMBA DE 15 MCA PARA 47 IPS TIPO BUSTER	39,256
2468	CEA-EMP-EB-DT-CAP-019	BOMBA CENTRIFUGA HORIZONTAL MCA BERCKELEY DE 7.5 HP 1F 230 V	45,984
2469	CEA-EMP-EB-DT-CAP-020	MOTOR SUMERGIBLE FRANKLIN	51,518
2470	CEA-EMP-EB-DT-CAP-021	BOMBA SUMERGIBLE GOULDS TX 9RCLC-3 CORTE 6.38" DESC 8"	48,386
2471	CEA-EMP-EB-DT-CAP-022	BOMBA SUMERGIBLE GOULDS TX 8RJLC-6 DESCARGA DE 6" CORTE DE 5.25" DIAM. MAYOR	54,557
2472	CEA-EMP-EB-DT-CAP-023	MOTOR SUMERGIBLE FRANKLIN 100 HP 15D19-13-08005 8	114,336
2473	CEA-EMP-EB-DT-CAP-024	SUBMONITOR PREMIUM FRANKLIN 600V MAX 3HP	9,229
2474	CEA-EMP-EB-DT-CAP-025	2 VALVULAS CHECK GOULDS 6" #CV06FF	12,115
2475	CEA-EMP-EB-DT-CAP-026	BOMBA SUMERGIBLE GOULDS TX 9RCLC-3 CORTE 6.38" DESC. 8"	48,386
2476	CEA-EMP-EB-DT-CAP-027	CUERPO DE TAZONES GOULDS TX 14RHMC-2 CORTE 9.875" A315050910	39,769
2477	CEA-EMP-EB-DT-CAP-027	CUERPO DE TAZONES GOULDS TX 12HHC-3 CORTE DE 7.94" A315059011	35,593
2478	CEA-EMP-EB-DT-CAP-028	MOTOR SUMERGIBLE FRANKLIN 6" 50 HP SERIE 2366188125 460VOLT 14C19-04-08018	51,311
2479	CEA-EMP-EB-DT-CAP-029	BOMBA SUMERGIBLE SERIE: 325STS50D6A1264 DESC. 4" 12 PASOS	35,217
2480	CEA-EMP-EB-DT-CAP-030	CUERPOS DE TAZONES GOULDS DESCARGAS DE 10", 8" Y 4"	126,276
2481	CEA-EMP-EB-DT-CAP-031	CUERPOS DE TAZONES GOULDS	75,361
2482	CEA-EMP-ERC-DT-AP-001	EQUIPO DE RADIO COMUNICACIÓN MOTOROLA M:P1225 S:422TZS0453	5,335
2483	CEA-EMP-ERC-DT-AP-002	EQUIPO DE RADIO COMUNICACIÓN MOTOROLA M:P1225 S:422TZSU6637	5,335
2484	CEA-EMP-ERC-FS-003	EQUIPO DE RADIO COMUNICACIÓN MOTOROLA M: P1225	5,335
2485	CEA-EMP-ERC-FS-004	EQUIPO DE RADIO COMUNICACIÓN MOTOROLA M: P1225	5,335
2486	CEA-EMP-ERC-FS-005	EQUIPO DE RADIO COMUNICACIÓN MOTOROLA M: P1225	5,335
2487	CEA-EMP-ERC-FS-006	EQUIPO DE RADIO COMUNICACIÓN MOTOROLA M: P1225	5,335
2488	CEA-EMP-ERC-FS-007	EQUIPO DE RADIO COMUNICACIÓN MOTOROLA M: P1225	5,335
2489	CEA-EMP-ERC-FS-008	RADIO GRABADORA PHILIPS AQ-4150	359
2490	CEA-EMP-ERC-FS-009	RADIO GRABADORA PHILIPS AQ-4150	359
2491	CEA-EMP-ERC-FS-010	RADIO MORTOROLA PORTATIL	2,000

Código		Descripción del Bien	Valor <u>HISTORICO</u>
2492	CEA-EMP-EBR-DT-CAP-001	BOMBA SUMERGIBLE 75 HP GOULD PUMPS 8RJLG/6	11,621
2493	CEA-EMP-EBR-DT-CAP-002	MOTOR SUMERGIBLE FRANKLIN E.	28,350
2494	CEA-EMP-EBR-DT-CAP-003	BOMBA SUMERGIBLE 50 HP FRANKLIN E.	23,827
2495	CEA-EMP-EBR-DT-CAP-004	TRANSFORMADOR 112 KVA S:10563819 TRAMOS X21TT 3"	18,696
2496	CEA-EMP-EBR-DT-CAP-005	TRANSFORMADOR CONTINENTAL ARRANC. A TENSION PLENA	22,223
2497	CEA-EMP-EBR-DT-CAP-006	TRANSFORMADOR IEM S:7212068	13,933
2498	CEA-EMP-EBR-DT-CAP-007	BOMBA CENTRIFUGA 220-440MOTOR ELEC. 10 HP 3 FASES	8,308
2499	CEA-EMP-EBR-FS-008	BOMBA SUMERGIBLE TIPO BOOSLE	5,159
2500	CEA-EMP-EBR-DT-CAP-009	BOMBA SUMERGIBLE JACUZZI ELECTRICAL K433A	9,168
2501	CEA-EMP-EBR-FS-010	BOMBA CENTRIFUGA JACUZZI	6,350
2502	CEA-EMP-EBR-FS-011	MOTOR ELECTRICO FRANKLIN RECONSTRUIDO.	13,000
2503	CEA-EMP-EBR-DT-CAP-012	BOMBA SUMERGIBLE MODELO: 1ORJBLC-4 (04 PASOS) DESCARGA DE 8" DIAM.	38,800
2504	CEA-EMP-EBR-DT-CAP-013	SUB-MONITOR ESTANDAR	9,500
2505	CEA-EMP-EBR-DT-CAP-014	02 VALVULAS CHECK VERTICAL	7,000
2506	CEA-EMP-EBR-DT-CAP-015	MOTOR TRIFASICO 60 HP 440 Vca.PARA 3450 RPM FRANKLIN	103,869
2507	CEA-EMP-EBR-DT-CAP-016	MOTOR MARCA FLANKLIN ELECTRIC SUMERGIBLE 60 HP 440 VCA TRIFASICO 320 FT.	98,073
2508	CEA-EMP-EBR-DT-CAP-017	BOMBA 20 LPS VS CARGA 120 MTS	157,846
2509	CEA-EMP-EBR-DT-CAP-018	VALVULA CHECK 4"	12,134
2510	CEA-EMP-EBR-DT-CAP-019	SUBMONITOR PREMIUM CON APARTA RAYOS	27,418
2511	CEA-EMP-EBR-DT-CAP-020	MOTOR 50 HP SUMERGIBLE PARA460 V. TRIFASICO 3700 RPM.	55,000
2512	CEA-EMP-EBR-DT-CAP-021	MOTOR DE 60 H.P. EN 440 VOLT	49,800
2513	CEA-EMP-EBR-DT-CAP-022	MOTOR SUMERGIBLE DE 75 H.P. CONECTADO EN 440 VOLTS	92,000
2514	CEA-EMP-EBR-DT-CAP-023	MOTOR SUMERGIBLE DE 75 H.P. CONECTADO EN 440 VOLTS	52,060
2515	CEA-MAQ-FS-002	MOTOCARRO ISLO 1970 S:35743	2,000
2516	CEA-EMP-ET-FS-005	BICICLETA MAGISTRONIC R-26 18 VEL. M:26	1,037
2517	CEA-EMP-ET-DC-CORT-007	VEHICULO NISSAN 1998 COLOR BLANCO MOVIL-10 PLACAS: UV91377	86,091
2518	CEA-EMP-ET-DT-ALC-009	VEHICULO NISSAN 1998 COLOR BLANCO MOTOR-KA24742658M MOVIL-11 PLACAS:UV91378	86,091
2519	CEA-EMP-ET-DCA-010	REMOLQUE RODANTE 3 MTS LARGO, 2 MTS ANCHO EQ. ELECTRICO 110 Y 220 V PLACAS: UN-63770	22,200
2520	CEA-EMP-ET-FS-011	BICICLETA GYRO NEGRA R-26 18 VEL.	826
2521	CEA-EMP-ET-FS-012	BICICLETA TORO R-26	957
2522	CEA-EMP-ET-FS-013	MOTOCICLETA HONDA MOTOR 80 ELITE	4,348
2523	CEA-EMP-ET-FS-014	MOTOCICLETA LIFAN MOTOR Y0004300 ALE 125CC S: LF3PAJ8A8YA	19,102
2524	CEA-EMP-ET-DT-CAP-015	VEHICULO NISSAN SENTRA M:3N1CBSIS121 S:216765 MOVIL-20 PLACAS:VYK4976	146,000
2525	CEA-EMP-ET-DC-LEC-017	BICICLETA HFM R-26 18 VEL.	865
2526	CEA-EMP-ET-FS-018	BICICLETA R-26 8 VEL.	865
2527	CEA-EMP-ET-DC-LEC-021	VEHICULO VW SEDAN 1995 S:3VWZZZ113SM001953 MOVIL-40 PLACAS: VYK4978	26,760
2528	CEA-EMP-ET-DC-CORT-022	VEHICULO VW SEDAN 1995 S:3VWZZZ113SM001952 MOVIL-07 PLACAS: VYK4977	26,760
2529	CEA-EMP-ET-DT-AP-023	VEHICULO PICK UP FORD S:3FTG17247M-A05400 MOVIL-30 PLACAS: UV91384	136,000
2530	CEA-EMP-ET-DT-SI-024	SALDO INICIAL DE 1990 A 1996	146,812
2531	CEA-VIC-EC-DA-CON-001	TELEFONO FAX MARCA PANASONIC MODELO KX-FT21A	1,364
2532	CEA-VIC-EC-ADM-DIR-002	ESCRITORIO EJECUTIVO DE MADERA COLOR CAFÉ CON 2 Y 3 CAJONES LATERALES	840
2533	CEA-VIC-EC-DA-CON-003	ESCRITORIO EJECUTIVO DE FIERRO COLOR AZUL CON 2 CAJONES LATERALES Y UNA GAVETA	170
2534	CEA-VIC-EC-DC-SIS-004	ESCRITORIO SECRETARIAL METALICO COLOR AZUL CON 3 CAJONES LATERALES Y UNA GAVETA	130
2535	CEA-VIC-EC-DC-SIS-005	ARCHIVERO METALICO DE 4 GAVETAS COLOR AZUL	90
2536	CEA-VIC-EC-DA-CON-006	SILLA COLOR CAFÉ CON PATAS CROMADAS	143

Código		Descripción del Bien	Valor <u>HISTORICO</u>
2537	CEA-VIC-EC-ADM-DIR-007	SILLA COLOR CAFÉ CON PATAS CROMADAS	143
2538	CEA-VIC-EC-DA-CON-008	SILLA SECRETARIAL	58
2539	CEA-VIC-EC-DC-SIS-009	MESA DE TRABAJO DE MADERA COLOR CAFÉ	200
2540	CEA-VIC-EC-DA-CON-010	CHAROLA METALICA COLOR AZUL	54
2541	CEA-VIC-EC-DA-CON-011	FAX MARCA PANASONIC COLOR NEGRO	2,118
2542	CEA-VIC-EC-DA-CON-012	AIRE ACONDICIONADO MARCA YORK 1 1/2 TON.	2,759
2543	CEA-VIC-EC-DA-CON-013	AIRE ACONDICIONADO DE VENTANA MARCASUPERMATIC MODELO S-AA-170 DE UNA TONELADA	1,500
2544	CEA-VIC-EC-DA-CON-014	RELOG CHECADOMODELOR MARCA ARMADO TCX-11 SERIE: 3140081289	3,200
2545	CEA-VIC-EC-ADM-DIR-015	MINISPLIT MIRAGE DE 1 TON. MODELO SM SERIE: 812507420/812503433 SERIE:812500720/812507502	10,374
2546	CEA-VIC-EC-DC-SIS-002	CPU MARCA OMNIREDE SERIE COEY-S0057 MONITOR MARCA ARGON SERIE:940510288 MCA. BTC MOD 8110M SERIE: E5XKBP10920U MOUSE MARCA BTC 0207004549	7,815
2547	CEA-VIC-EC-DC-SIS-001	CPU AMD DURON SIN NUMERO SERIE ARMADA, MONITOR MARCA SAMSUNG SERIE:Q15HCET9070SF TECLADO, CHICONY SERIE: 112007108 MOUSE MARCA GENIUS SERIE:90444448	8,152
2548	CEA-VIC-EC-ADM-DIR-003	CPU MARCA LANIX SERIE:00508225317 MONITOR LANIX SERIE:412MXGL1W279 TECLADO MARCA LANIX SERIE:02522005946 MOUSE MARCA LANIX SERIE:200507001718	10,741
2549	CEA-VIC-EC-DC-SIS-004	CPU MARCA LANIX SERIE:00045-596-427229 MONITOR LANIX SERIE:506LX1700350 TECLADO MARCA LANIX SERIE:4K93802167B MOUSE MARCA LANIX SERIE:200507001776	10,741
2550	CEA-VIC-EC-DC-SIS-005	IMPRESORA EPSON LX-300,SERIE:ETUY042380	2,347
2551	CEA-VIC-EC-DC-SIS-006	1 CALCULADORA FAMA FTL-6012 12 DIG.	390
2552	CEA-VIC-EC-SIS-007	01 IMPRESORA SAMSUNG MOD. ML-1610 CON CABLE USB	1,450
2553	CEA-VIC-EC-SIS-008	CALCULADORA	390
	TOTAL BIENES MUEBLES		78,821,574
	BIENES INMUEBLES		
2554	CEA/HMO/TERRENO/001	TERRENO URBANO	3,439,200
2555	CEA/HMO/TERRENO/002	ALMACENES Y BODEGAS	82,924
2556	CEA/HMO/TERRENO/003	LABORATORIO	913,161
2557	CEA/HMO/OBRAS EN PROCESO	CEA-HMO OBRAS EN PROCESO	145,836,823
2558	CEA-GYM (BIENES INMUEBLES)	TERRENOS	22,012
2559	CEA-GYM (BIENES INMUEBLES)	EDIFICIOS	475,648
2560	CEA-GYM (BIENES INMUEBLES)	CAPTACION	16,742,561
2561	CEA-GYM (BIENES INMUEBLES)	TRATAMIENTO DE AGUAS	135,448
2562	CEA-GYM (BIENES INMUEBLES)	ACUEDUCTOS	488,503
2563	CEA-GYM (BIENES INMUEBLES)	LINEAS DE CONDUCCION	124,598,734
2564	CEA-GYM (BIENES INMUEBLES)	TANQUES DE ALMACENAMIENTO	18,846,252
2565	CEA-GYM (BIENES INMUEBLES)	LINEAS DE ALIMENTACION	252,597
2566	CEA-GYM (BIENES INMUEBLES)	RED DE DISTRIBUCION	11,236,027
2567	CEA-GYM (BIENES INMUEBLES)	PLANTAS DE BOMBEO	6,551,372
2568	CEA-GYM (BIENES INMUEBLES)	LINEAS DE TRANSM ELECT	807
2569	CEA-GYM (BIENES INMUEBLES)	SUBESTACION ELECTRICA	1,272,946
2570	CEA-GYM (BIENES INMUEBLES)	TOMAS DOMICILIARIAS	8,085,953
2571	CEA-GYM (BIENES INMUEBLES)	DIFERENCIA EN OBRAS DE OPERACIÓN	665,519
2572	CEA-GYM (BIENES INMUEBLES)	ATARJEA	6,982,959
2573	CEA-GYM (BIENES INMUEBLES)	POZOS DE VISITA	264,456
2574	CEA-GYM (BIENES INMUEBLES)	DESCARGA DOMICILIARIA	11,291,331

Código		Descripción del Bien	Valor <u>HISTORICO</u>
2575	CEA-GYM (BIENES INMUEBLES)	COLECTORES	26,500,577
2576	CEA-GYM (BIENES INMUEBLES)	PLANTAS DE BOMBEO	10,860,300
2577	CEA-GYM (BIENES INMUEBLES)	LINEA DE TRANSMISION	50,162
2578	CEA-GYM (BIENES INMUEBLES)	SUB ESTACION ELECTRICA	127,188
2579	CEA-GYM (BIENES INMUEBLES)	EMISORES	32,496,686
2580	CEA-GYM (BIENES INMUEBLES)	LAGUNA DE OXIDACION	16,931,297
2581	CEA-GYM (BIENES INMUEBLES)	OTROS	4,653,406
2582	CEA-GYM (BIENES INMUEBLES)	OBRAS EN OPERACIÓN AGUA P	439,940
2583	CEA-GYM (BIENES INMUEBLES)	LINEAS DE CONDUCCION	7,568,108
2584	CEA-GYM (BIENES INMUEBLES)	DIF EN OBRAS DE OPERAC ALCANT	323,671
2585	CEA-GYM (BIENES INMUEBLES)	INVERSION DIRECCION GENERAL	1,180,148
2586	CEA-EMPALME (BIENES INMUEBLES)	EDIFICIOS	26,243
2587	CEA-EMPALME (BIENES INMUEBLES)	CAPTACION	3,156,128
2588	CEA-EMPALME (BIENES INMUEBLES)	TRATAMIENTO DE AGUA	230,503
2589	CEA-EMPALME (BIENES INMUEBLES)	LINEA DE CONDUCCION	8,889,431
2590	CEA-EMPALME (BIENES INMUEBLES)	TANQUES DE ALMACENAMIENTO	327,719
2591	CEA-EMPALME (BIENES INMUEBLES)	RED DE DISTRIBUCION	1,458,140
2592	CEA-EMPALME (BIENES INMUEBLES)	PLANTAS DE BOMBEO	901,409
2593	CEA-EMPALME (BIENES INMUEBLES)	SUB ESTACION ELECTRICA	36,000
2594	CEA-EMPALME (BIENES INMUEBLES)	OBRAS EN OPERACIÓN ALCANTARILLADO	26,419,164
2595	CEA-SC (BIENES INMUEBLES)	TERRENOS	1,321,520
2596	CEA-SC (BIENES INMUEBLES)	ALMACENES Y BODEGAS	64,853
2597	CEA-SC (BIENES INMUEBLES)	CASSETAS	65,217
2598	CEA-SC (BIENES INMUEBLES)	TANQUES DE ALMACENAMIENTO	1,750,000
2599	CEA-SC (BIENES INMUEBLES)	OBRAS EN OPERACIÓN AGUA	19,588,214
2600	CEA-SC (BIENES INMUEBLES)	OBRAS EN OPERACION ALCANTARILLADO	7,445,977
2601	CEA/CAN/ADMN/CAN/TURB/0001	TERRENEO UBICADO EN AVE. SINALOA CON TANQUE DE ALMACENAMIENTO	175,000
2602	CEA/CAN/ADMN/CAN/TURB/0002	TERRENEO UBICADO EN RANCHO TRES PUERTAS (POZO 4 OJO DE AGUA)	200,000
2603	CEA-CANANEA (BIENES INMUEBLES)	EQUIPO SUMERGIBLE JACUZZI	300,000
2604	CEA-CANANEA (BIENES INMUEBLES)	BOMBA SUMERGIBLE 6" 4 PASOS GOULDS	16,330
2605	CEA-CANANEA (BIENES INMUEBLES)	BOMBA SUMERGIBLE 6" 4 PASOS GOULDS	16,330
2606	CEA-CANANEA (BIENES INMUEBLES)	MOTOR FRANKLIN	36,691
2607	CEA-CANANEA (BIENES INMUEBLES)	MOTOR FRANKLIN	36,691
2608	CEA-CANANEA (BIENES INMUEBLES)	REPOSICION DE DE EQUIPO ELECTROMECHANICO EN SISTEMA DE AGUA POTABLE EN CANANEA	1,426,853
2609	CEA-CANANEA (BIENES INMUEBLES)	REHABILITACION DE FUENTES DE CAPTACION P/AGUA POTABLE EN CANANEA	487,197
2610	CEA-CANANEA (BIENES INMUEBLES)	PROYECTO EJECUTIVO PARA NUEVA ZONA DE CAPTACION Y SU INTEGRACION AL SISTEMA ACTUAL EN CANANEA	863,478
2611	CEA-CANANEA (BIENES INMUEBLES)	SUMINISTRO E INSTALACION DE EQUIPOS DE REBOMBEO (DE 1000 H.P. Y 500 H.P.) EN LA PLANTA DE REBOMBEO EL RIITO Y SUMINISTRO E INSTALACION DE 5 EQUIPOS DE BOMBEO MARCA GOULDS, IMPULSADAS CON MOTOR FRANKLIN, PARA EL SUMINISTRO DE AGUA POTABLE A LA CIUDAD DE CANANEA, SON.	4,468,586
2612	CEA-CANANEA (BIENES INMUEBLES)	EN LOS POZOS 10 Y 11 SE INSTALARON SUBESTACIONES ELECTRICAS, MANTENIMIENTO A LA LINEA ELECTRICA DE TODOS LOS POZOS, INTERRUPTOR DE POTENCIA, RELEVADORES, EQUIPO ELECTRICO DE PROTECCION Y CONTROL, TECHUMBRE EN POZOS 9, 10 Y 11, SUMINISTRO DE MOTOR ELECTRICO DE 1000 HP, REPARACION DE MOTOR ELECTRICO 500 HP Y REPARACION DE TRANSFORMADOR	2,806,615
2613	CEA-CANANEA (BIENES INMUEBLES)	SUMINISTRO E INSTALACION DE SUBESTACIONES ELECTRICAS EN LOS POZOS 5,6,7,8 Y 9, EQUIPO DE BOMBEO EN POZO 1, MEDIDORES DE FLUJO EN POZOS 2, 5 Y 7 Y SUMINISTRO E INSTALACION DE ARRANCADORES, INTERRUPTORES, GABINETES Y ACCESORIOS DE CONTROL EN LOS POZOS DEL 1 AL 9	3,013,137

Código		Descripción del Bien	Valor <u>HISTORICO</u>
2614	CEA-CANANEA (BIENES INMUEBLES)	CONEXIÓN PUESTA EN MARCHA DE LINEA DE 3" 200ML Y 28ML DE 4", 4 CAJAS DE VALVULAS, CONEXIONES ESPECIALES Y VALVULAS CONTROL PARA TANQUE DE FUCASA, ASI COMO REHABILITACION DE TECHUMBRE DEL TANQUE DE REBOMBEO EN EL RIITO, 163 M2 DE LAMINA GALVANIZADA, PINTURA Y REPARACIONES EN LA ESTRUCTURA METALICA	457,322
2615	CEA-CANANEA (BIENES INMUEBLES)	INTERCONEXION Y REFORZAMIENTO EN LAS COLONIAS MESA SUR, AYUNTAMIENTO Y LEYES DE REFORMA EN EL MUNICIPIO DE CANANEA.	632,198
2616	CEA-CANANEA (BIENES INMUEBLES)	3 VALVULAS REDUCTORAS DE PRESION Y CONTROLADORA DE FLUJO, MODELO 1130 PARA 8.8 KG/CM2(125LBS) DE 6" DE DIAM.	139,444
2617	CEA-CANANEA (BIENES INMUEBLES)	Sectorización del sistema de agua potable en Cananea	1,457,649
2618	CEA-CANANEA (BIENES INMUEBLES)	Rehabilitacion del sistema de agua potable y construccion del tanque elevado para almacenamiento de agua potable en Cananea	2,954,733
2619	CEA-CANANEA (BIENES INMUEBLES)	REHABILITACION DE LA RED SECUNDARIA DE AGUA POTABLE	2,362,175
2620	CEA-CANANEA (BIENES INMUEBLES)	REHABILITACION DE LINEA DE 4" EN CALLEJON ALLENDE ENTRE 8Y 15 ESTE DE LA LOCALIDAD DE CANANEA	1,117,774
2621	CEA-CANANEA (BIENES INMUEBLES)	REHABILITACION DE LINEA DE 4" EN CALLEJON ALLENDEENTRE 16 Y 22 ESTE DE LA LOCALIDAD DE CANANEA	1,011,844
2622	CEA-CANANEA (BIENES INMUEBLES)	REHABILITACION EN LINEA DE 4" EN CALLEJON HIDALGO ENTRE 2 Y 3 Y ENTRE 3 Y 5 OESTE DE LA LOCALIDAD DE CANANEA	1,105,761
2623	CEA-CANANEA (BIENES INMUEBLES)	REHABILITACION DE LINEA DE 4" EN CALLEJON PESQUEIRA ENTRE PRIMERA Y SEGUNDA OESTE EN LA LOCALIDAD DE CANANEA	911,407
2624	CEA-CANANEA (BIENES INMUEBLES)	REHABILITACION DE LINEA DE 4" EN AVENIDA OBREGON ENTRE QUINTA Y CATORCEAVA ESTE EN LA LOCALIDAD DE CANANEA	1,073,352
2625	CEA-CANANEA (BIENES INMUEBLES)	REHABILITACION DE LINEA DE 4" EN AVE. JALISCO ENTRE PRIMERA Y SEGUNDA ESTE, EN LA LOCALIDAD DE CANANEA	248,721
2626	CEA-CANANEA (BIENES INMUEBLES)	REHABILITACION DE LINEA DE 3" EN CALLEJON MORELOS ENTRE PRIMERA Y CUARTA ESTE, EN LA LOCALIDAD DE CANANEA	437,585
2627	CEA-CANANEA (BIENES INMUEBLES)	REHABILITACION DE LINEA DE AGUA POTABLE EN CALLE NIÑOS HEROES EN LA LOCALIDAD DE CANANEA	569,551
2628	CEA-CANANEA (BIENES INMUEBLES)	REHABILITACION DE LINEA DE 3" EN CALLE PEDRO L. DIAZ, COL. STA. TERESA EN LA LOCALIDAD DE CANANEA	355,803
2629	CEA-CANANEA (BIENES INMUEBLES)	REHABILITACION DE LINEA DE 3" EN CALLE PEDRO FCO. V. CORONADO EN LA LOCALIDAD DE CANANEA	523,982
2630	CEA-CANANEA (BIENES INMUEBLES)	REHABILITACION DE LINEA DE 2" EN CALLE FCO. I. MADERO ENTRE PRIMERA Y TERCERA ESTE EN LA LOCALIDAD DE CANANEA	308,998
2631	CEA-CANANEA (BIENES INMUEBLES)	REHABILITACION DE LINEA DE 4" EN AVE. NUEVO LEON ENTRE 2 Y 5 OESTE Y ENTRE 5 Y 6 ESTE EN LA LOCALIDAD DE CANANEA	1,218,880
2632	CEA-CANANEA (BIENES INMUEBLES)	REHABILITACION DE LINEA DE 4" EN VARIAS CALLES EN LA LOCALIDAD DE CANANEA	392,225
2633	CEA-CANANEA (BIENES INMUEBLES)	REHABILITACION DE LINEA DE 4" EN AVE. CHIAPAS ENTRE TERCERA Y QUINTA Y AVE. JALISCO ENTRE PRIMERA Y QUINTA OESTE EN LA LOCALIDAD DE CANANEA	1,098,318
2634	CEA-CANANEA (BIENES INMUEBLES)	BOMBA DE 200 HP 65LTS/SEG A 140M DE 6"	21,739
2635	CEA-CANANEA (BIENES INMUEBLES)	BOMBA DE 150 HP 50LTS/SEG A 140M DE 6"	21,739
2636	CEA-CANANEA (BIENES INMUEBLES)	EQUIPAMIENTO Y ELECTRIFICACION DE REBOMBEO BOOSTER EN LAS COLONIAS AYUNTAMIENTO, MESA SU Y EL HOYO EN EL MUNICIPIO DE CANANEA, SONORA	1,005,234
2637	CEA-CANANEA (BIENES INMUEBLES)	INTERRUPTOR TERMOMAGNÉTICO 600V 400A	9,500
2638	CEA-CANANEA (BIENES INMUEBLES)	RADIO MOTOROLA	5,400
2639	CEA-CANANEA (BIENES INMUEBLES)	RADIO MOTOROLA	3,000
2640	CEA-CANANEA (BIENES INMUEBLES)	PANEL SOLAR 50	3,000
2641	CEA-CANANEA (BIENES INMUEBLES)	BATERIA DE 23 PLACAS	1,300
2642	CEA-CANANEA (BIENES INMUEBLES)	PANEL SOLAR DE 53 WATTS	3,400
2643	CEA-CANANEA (BIENES INMUEBLES)	MICROFONO DE SOLAPA MOTOROLA	800
2644	CEA-CANANEA (BIENES INMUEBLES)	BATERIA PARA RADIO KENWOOD	640
2645	CEA-CANANEA (BIENES INMUEBLES)	RADIO MOTOROLA	3,150
2646	CEA-CANANEA (BIENES INMUEBLES)	RADIO PORTATIL MOTOROLA	3,150
2647	CEA-CANANEA (BIENES INMUEBLES)	RADIO MOTOROLA	3,150
2648	CEA-CANANEA (BIENES INMUEBLES)	RADIO MOTOROLA	3,150
2649	CEA-CANANEA (BIENES INMUEBLES)	PANEL SOLAR SOLAREX	3,400

Código		Descripción del Bien	Valor <u>HISTORICO</u>
2650	CEA-CANANEA (BIENES INMUEBLES)	REPETIDOR KENWOOD	89,988
2651	CEA-CANANEA (BIENES INMUEBLES)	RADIO MOVIL KENWOOD	3,600
2652	CEA-CANANEA (BIENES INMUEBLES)	RADIO PORTATIL KENWOOD	7,220
2653	CEA-CANANEA (BIENES INMUEBLES)	RADIO MOTOROLA	3,150
2654	CEA-CANANEA (BIENES INMUEBLES)	RADIO PORTATIL MOTOROLA	3,150
2655	CEA-CANANEA (BIENES INMUEBLES)	RADIO PORTATIL MOTOROLA	3,150
2656	CEA-CANANEA (BIENES INMUEBLES)	RADIO MOTOROLA	5,900
2657	CEA-CANANEA (BIENES INMUEBLES)	PANEL SOLAR	4,990
2658	CEA-CANANEA (BIENES INMUEBLES)	REPARACION , MANTENIMIENTO Y REHABILITACION GENERAL DE LA BATERIA DE POZOS QUE ALIMENTAN EL REBOMBEO EL RIO, EN EL MUNICIPIO DE CANANEA, SONORA	228,620
2659	CEA-CANANEA (BIENES INMUEBLES)	REPARACION, MANTENIMIENTO Y REHABILITACION GENERAL DE LA ESTACION DE REBOMBEO EL RIO, EN EL MUNICIPIO DE CANANEA.	220,526
2660	CEA-CANANEA (BIENES INMUEBLES)	CONSTRUCCION DE 5 CAJAS DE VALVULAS REGULADORAS Y MEDIDORES DE FLUJO EN LOS SECTORES 6 AL 10, ASI COMO SUMINISTRO E INSTALACION DE 1047 ML DE TUBERIA DE 4" PVC HDCO COMO LINEAS DE REFUERZO EN LA RED.	1,567,022
2661	CEA-CANANEA (BIENES INMUEBLES)	CONSTRUCCION DE 5 CAJAS DE VALVULAS REGULADORAS Y MEDIDORES DE FLUJO EN LOS SECTORES 21 AL 26, ASI COMO SUMINISTRO E INSTALACION DE 1350 ML DE TUBERIA DE PVC HDCO COMO LINEAS DE REFUERZO DE ESTOS SECTORES.	2,065,367
2662	CEA-CANANEA (BIENES INMUEBLES)	CONSTRUCCION DE 5 CAJAS DE VALVULAS CON SUS RESPECTIVAS CAJAS REGULADORAS DE PRESION Y MEDIDORES DE FLUJO, ASI COMO REFUERZOS CON TUBERIAS DE PVC HDCO EN 897 ML DE 4", 270ML Y 397 ML DE 3"	1,515,775
2663	CEA-CANANEA (BIENES INMUEBLES)	CONSTRUCCION DE 5 CAJAS DE VALVULAS CON SUS RESPECTIVAS CAJAS REGULADORAS DE PRESION Y MEDIDORES DE FLUJO, ASI COMO REFUERZOS CON TUBERIAS DE PVC HDCO EN 444ML DE 4", 270ML EN 6", 153 ML DE 8" Y 80ML EN 10"	1,594,206
2664	CEA-CANANEA (BIENES INMUEBLES)	CONSTRUCCION DE 5 CAJAS DE VALVULAS REGULADORAS Y MEDIDORES DE FLUJO EN LOS SECTORES 16 AL 20, ASI COMO EL SUMINISTRO E INSTALACION DE 1105 ML DE TUBERIA DE 4" DE PVC HDCO COMO LINEAS DE REFUERZO EN LA RED.	1,269,787
2665	CEA-CANANEA (BIENES INMUEBLES)	REHABILITACION DE LA RED DE AGUA POTABLE EN CANANEA	1,985,390
2666	CEA-CANANEA (BIENES INMUEBLES)	REHABILITACION DE LA RED DE AGUA POTABLE EN CANANEA	784,216
2667	CEA-CANANEA (BIENES INMUEBLES)	REHABILITACION DE LA RED DE AGUA POTABLE EN CANANEA	1,784,216
2668	CEA-CANANEA (BIENES INMUEBLES)	REHABILITACION DE LA RED DE AGUA POTABLE EN CANANEA	4,626,265
2669	CEA-CANANEA (BIENES INMUEBLES)	REHABILITACION DE LA RED DE AGUA POTABLE EN CANANEA	257,523
2670	CEA-CANANEA (BIENES INMUEBLES)	SISTEMA DE PROTECCION CONTRA FENOMENOS TRANSITORIOS EN CANANEA	607,551
2671	CEA-CANANEA (BIENES INMUEBLES)	INSTALACION DE MACROMEDIDORES Y VALVULAS DE CONTROL EN CANANEA	3,695,231
2672	CEA-CANANEA (BIENES INMUEBLES)	INSTALACION DE MICROMEDIDORES EN CANANEA	6,128,856
2673	CEA-CANANEA (BIENES INMUEBLES)	RED DE ALCANTARILLADO EN LA CALLE AZTECA A LA TURQUEZA, COL.VALLE DORADO.	168,698
2674	CEA-CANANEA (BIENES INMUEBLES)	RED DE ALCANTARILLADO EN FRACC. NUEVO CANANEA	1,232,151
2675	CEA-CANANEA (BIENES INMUEBLES)	SUMINISTRO E INSTALACION DE 1496 METROS DE TUBERIA DE PVC DE 10" Y 302 METROS DE TUBERIA ESTRUPACK DE 10" Y DE 28 POZOS DE VISITA PREFABRICADOS	1,079,307
2676	CEA-CANANEA (BIENES INMUEBLES)	SUMINISTRO E INSTALACION DE TUBERIA DE PVC DE 10" Y 266 METROS DE TUBERIA ESTRUPACK DE 10" Y 14", Y DE 45 POZOS DE VISITA PREFABRICADOS	1,895,601
2677	CEA-CANANEA (BIENES INMUEBLES)	SUMINISTRO E INSTALACION DE 2395 METROS DE TUBERIA ESTRUPACK DE 10" RD-41	1,499,970
2678	CEA-CANANEA (BIENES INMUEBLES)	SUMINISTRO E INSTALACION DE TUBERIAS DE DRENAJE 2254 MLPC DE 10" Y CERCO DE MALLA CICLONICA 1331 ML	3,232,160
2679	CEA-CANANEA (BIENES INMUEBLES)	EFICIENTAR LOS EQUIPOS DE BOMBEO	1,438,455
2680	CEA-CANANEA (BIENES INMUEBLES)	MEJORAMIENTO DEL SISTEMA ELECTRICO DE PLANTAS DE BOMBEO	477,934
2681	CEA-CANANEA (BIENES INMUEBLES)	CONSTRUCCION LAGUNA DE OXIDACION	16,983,384
2682	CEA-CANANEA (BIENES INMUEBLES)	PROYECTO DE TRATAMIENTO DE AGUA NEGRAS EN CANANEA	465,040

TOTAL BIENES INMUEBLES

621,238,015

TOTAL DEPRECIACION, DETERIORO Y AMORTIZACION ACUMULADA DE BIENES

-

80,747,767

Código	Descripción del Bien	Valor <i>HISTORICO</i>
--------	----------------------	------------------------

TOTAL ACTIVO	619,311,822
---------------------	--------------------

C.P. JUAN CARLOS ENCINAS IBARRA
DIRECTOR GENERAL DE ADMINISTRACION Y
FINANZAS

ING. SERGIO AVILA CECEÑA
VOCAL EJECUTIVO DE LA CEA

Sistema Estatal de Evaluación
 Relación de esquemas bursátiles y de coberturas financieras
 COMISION ESTATAL DEL AGUA
 al 31 de Diciembre de 2015
 (pesos)

CPCA-IV-18

CUENTA PÚBLICA 2015

Identificación del Instrumento	Colocación	Interés Ganados	Valor Actual
	A	B	C=A+B
1			
2			
3			
4			
5			
6			
7			
8			
9			
10			
Total			
Otros Instrumentos de Bursatilización			
1			
2			
3			
4			
5			
6			
7			
8			
9			
10			
Total Otros Instrumentos			
TOTAL			

NADA QUE INFORMAR
 EN ESTE APARTADO

NOTA: se deberán incluir METALES PRECIOSOS en su caso.

C.P. JUAN CARLOS ENCINAS IBARRA
 DIRECTOR GENERAL DE ADMINISTRACION Y
 FINANZAS

ING. SERGIO AVILA CECEÑA
 VOCAL EJECUTIVO DE LA CEA

AI 31 DE DICIEMBRE DE 2015

PARTIDAS

CAPITULO 1000: SERVICIOS PERSONALES

11306 Riesgo laboral: Disminuye \$325,236 por transferencias a otras partidas presupuestales derivado de los ajustes en relación de la revisión anual tanto de dirección General como de los Organismos Operadores, observando que algunas partidas se quedaron con suficiencia presupuestal y otras con insuficiencia en la distribución del presupuesto anual

14101 Cuotas por servicio médico del ISSSTESON: Aumenta \$18,818 por transferencias recibidas de otras partidas presupuestales derivado de los ajustes en relación de la revisión anual tanto de dirección General como de los Organismos Operadores observando que algunas partidas se quedaron con suficiencia presupuestal y otras con insuficiencia en la distribución del presupuesto anual

14303 Pagas por defunción, pensiones y jubilaciones: Disminuye \$149,452 por transferencias a otras partidas presupuestales derivado de los ajustes en relación de la revisión anual tanto de dirección General como de los Organismos Operadores observando que algunas partidas se quedaron con suficiencia presupuestal y otras con insuficiencia en la distribución del presupuesto anual

14403 Otras cuotas de seguros colectivos: Aumento \$149,453 por transferencias recibidas de otras partidas presupuestales derivado de los ajustes en relación de la revisión anual tanto de dirección General como de los Organismos Operadores observando que algunas partidas se quedaron con suficiencia presupuestal y otras con insuficiencia en la distribución del presupuesto anual

15202 Pago de liquidaciones: Aumento \$777,804 por transferencias recibidas de otras partidas presupuestales derivado de los ajustes en relación de la revisión anual tanto de dirección General como de los Organismos Operadores observando que algunas partidas se quedaron con suficiencia presupuestal y otras con insuficiencia en la distribución del presupuesto anual

15901 Otras prestaciones: Disminuye \$471,387 por transferencias a otras partidas presupuestales derivado de los ajustes en relación de la revisión anual tanto de dirección General como de los Organismos Operadores observando que algunas partidas se quedaron con suficiencia presupuestal y otras con insuficiencia en la distribución del presupuesto anual

CAPITULO 2000: MATERIALES Y SUMNISTROS:

26102 Lubricantes y auditivos: Disminuye \$21,000 por darle suficiencia presupuestal a la partida 27101 Vestuario y Uniformes por reclasificación partida se quedo con insuficiencia presupuestal del organismo de San Carlos, esto derivado del buen manejo en relación a la partida 26102 que no se uso en su totalidad por estar en condiciones buenas la flotilla de autos.

27101 Vestuario y uniformes: Aumento \$21,000 Por reclasificación de partida de la 27201 Prendas de seguridad a la partida en mención 27101 del Organismo de San Carlos

CAPITULO 3000: SERVICIOS GENERALES:

33101 Servicios legales, de contabilidad, auditorias y relacionados: Aumenta \$44,000 por la auditoria a estados financieros ejercicio 2014 y 2015 autorizados por la contraloría en organismo operador de Guaymas

35101 Mantenimiento y conservación de inmuebles: Disminuye \$40,000 Derivado a la buena conservación de los inmuebles no se les dio mantenimiento por lo que se transfirió a las partidas 33101 y 39501 para cubrir las necesidades que se les presentaron

35501 Mantenimiento y conservación de equipo de transporte: Disminuye \$51,000 Derivado a la buena conservación del equipo de transporte no se uso el total presupuestado por lo que se transfirió a las partidas 33101, 35701, 39501 para cubrir las necesidades que se les presentaron

Al 31 DE DICIEMBRE DE 2015

39501 Penas, multas, accesorios y actualizaciones: Aumento \$33,000 derivado de la reclasificación de partida 21801 placas y engomados a la partida 39501 pena, multas, accesorios por recargos en pagos en canje de placas en Dirección General y recargos en convenio de los bimestres del 3ro, 4to y 5to de RCV de San Carlos

CAPITULO 6000: INVERSION PÚBLICA

Estatal

62404 Conservación y mantenimiento: Incremento \$14,000 para trabajos de desazolve de alcantarillas del Organismo Operador de Guaymas derivado de las fuertes lluvias fueron tapadas por arena y lodo



GOBIERNO
DEL ESTADO
DE SONORA

Instituto de Acuacultura del Estado de Sonora

Sistema Estatal de Evaluación
Estado de Situación Financiera
Ente INSTITUTO DE ACUACULTURA DEL ESTADO DE SONORA OPD
Al 31 de Diciembre de 2015

CPCA-I-01

(PESOS)

CUENTA PÚBLICA 2015

ACTIVO	2015	2014	PASIVO	2015	2014
ACTIVO			PASIVO		
<i>Activo Circulante</i>			<i>Pasivo Circulante</i>		
Efectivo y Equivalentes	2,526,442	2,779,536	Cuentas por Pagar a Corto Plazo	1,111,313	1,947,502
Derechos a Recibir Efectivo o Equivalentes	12,002	248,710	Documentos por Pagar a Corto Plazo	0	0
Derechos a Recibir Bienes o Servicios	0	0	Porción a Corto Plazo de la Deuda Pública a Largo Plazo	0	0
Inventarios	0	0	Títulos y Valores a Corto Plazo	0	0
Almacenes	0	0	Pasivos Diferidos a Corto Plazo	0	5,000
Estimación por Pérdida o Deterioro de Activos Circulantes	0	0	Fondos y Bienes de Terceros en Garantía y/o Administración a Corto Plazo	0	0
Otros Activos Circulantes	24,470	24,470	Provisiones a Corto Plazo	0	0
			Otros Pasivos a Corto Plazo	0	0
Total de Activos Circulantes	2,562,914	3,052,716	Total de Pasivos Circulantes	1,111,313	1,952,502
<i>Activo No Circulante</i>			<i>Pasivo No Circulante</i>		
Inversiones Financieras a Largo Plazo	0	0	Cuentas por Pagar a Largo Plazo	0	0
Derechos a Recibir Efectivo o Equivalentes a Largo Plazo	0	0	Documentos por Pagar a Largo Plazo	0	0
Bienes Inmuebles, Infraestructura y Construcciones en Proceso	39,319,797	35,749,469	Deuda Pública a Largo Plazo	0	0
Bienes Muebles	14,364,491	14,715,984	Pasivos Diferidos a Largo Plazo	0	0
Activos Intangibles	19,408	19,408	Fondos y Bienes de Terceros en Garantía y/o en Administración a Largo Plazo	0	0
Depreciación, Deterioro y Amortización Acumulada de Bienes	-1,610,858	0	Provisiones a Largo Plazo	0	0
Activos Diferidos	0	0			
Estimación por Pérdida o Deterioro de Activos no Circulantes	0	0	Total de Pasivos No Circulantes	0	0
Otros Activos no Circulantes	0	0			
Total de Activos No Circulantes	52,092,838	50,484,860	Total del Pasivo	1,111,313	1,952,502
Total del Activo	54,655,752	53,537,576	HACIENDA PÚBLICA/ PATRIMONIO		
			<i>Hacienda Pública/Patrimonio Contribuido</i>	39,727,396	40,123,518
			Aportaciones	10,187,116	10,187,116
			Donaciones de Capital	14,498,073	14,498,073
			Actualización de la Hacienda Pública / Patrimonio	15,042,207	15,438,329
			Hacienda Pública/Patrimonio Generado	13,817,043	11,461,556
			Resultados del Ejercicio (Ahorro / Desahorro)	3,187,442	2,576,724
			Resultados de Ejercicios Anteriores	8,852,406	7,107,637
			Revalúos	1,777,195	1,777,195
			Reservas	0	0
			Rectificaciones de Resultados de Ejercicios Anteriores	0	0
			Exceso o Insuficiencia en la Actualización de la Hacienda Pública/Patrimonio	0	0
			Resultado por Posición Monetaria	0	0
			Resultado por Tenencia de Activos no Monetarios	0	0
			Total Hacienda Pública/ Patrimonio	53,544,439	51,585,074
			Total del Pasivo y Hacienda Pública / Patrimonio	54,655,752	53,537,576

Bajo protesta de decir verdad declaramos que los Estados Financieros y sus Notas son razonablemente correctos y responsabilidad del emisor

DR. MARCO LINNE UNZUETA BUSTAMANTE
DIRECTOR GENERAL

L.A.E. FRANCISCO ELMER VALENZUELA VALENZUELA
DIRECTOR DE ADMINISTRACION Y FINAZAS

C.P. JOAQUIN MIRANDA JUAREZ
JEFE DE CONTABILIDAD

Sistema Estatal de Evaluación
Estado de Actividades
Ente INSTITUTO DE ACUACULTURA DEL ESTADO DE SONORA OPD
Del 01 de Enero al 31 de Diciembre de 2015
(PESOS)

CPCA-I-01-A

CUENTA PÚBLICA 2015

	<u>2015</u>	<u>2014</u>
INGRESOS Y OTROS BENEFICIOS		
Ingresos de la Gestión:	1,345,385.80	4,304,281.58
Impuestos	0	0
Cuotas y Aportaciones de Seguridad Social	0	0
Contribuciones de Mejoras	0	0
Derechos	0	0
Productos de Tipo Corriente	267	2,031
Aprovechamientos de Tipo Corriente	0	0
Ingresos por Venta de Bienes y Servicios	1,345,119	4,302,251
Ingresos no Comprendidos en las Fracciones de la Ley de Ingresos Causados en Ejercicios Fiscales Anteriores Pendientes de Liquidación o P:	0	0
Participaciones, Aportaciones, Transferencias, Asignaciones, Subsidios y Otras Ayudas	18,127,133.68	17,264,983.43
Participaciones y Aportaciones	6,562,249	7,157,289
Transferencia, Asignaciones, Subsidios y Otras Ayudas	11,564,885	10,107,694
Otros Ingresos y Beneficios	0.01	9,134.22
Ingresos Financieros	0	134
Incremento por Variación de Inventarios	0	0
Disminución del Exceso de Estimaciones por Pérdida o Deterioro u Obsolescencia	0	0
Disminución del Exceso de Provisiones	0	0
Otros Ingresos y Beneficios Varios	0	9,000
Total de Ingresos y Otros Beneficios	19,472,519	21,578,399
GASTOS Y OTRAS PÉRDIDAS		
Gastos de Funcionamiento	15,486,258.62	19,001,675.14
Servicios Personales	11,278,345	10,546,808
Materiales y Suministros	1,774,401	2,030,381
Servicios Generales	2,433,513	6,424,486
Transferencia, Asignaciones, Subsidios y Otras Ayudas	0.00	0.00
Transferencias Internas y Asignaciones al Sector Público		
Transferencias al Resto del Sector Público		
Subsidios y Subvenciones		
Ayudas Sociales		
Pensiones y Jubilaciones		
Transferencias a Fideicomisos, Mandatos y Contratos Análogos		
Transferencias a la Seguridad Social		
Donativos		
Transferencias al Exterior		
Participaciones y Aportaciones	0.00	0.00
Participaciones		
Aportaciones		
Convenios		
Intereses, Comisiones y Otros Gastos de la Deuda Pública	0.00	0.00
Intereses de la Deuda Pública		
Comisiones de la Deuda Pública		
Gastos de la Deuda Pública		
Costo por Coberturas		
Apoyos Financieros		
Otros Gastos y Pérdidas Extraordinarias	798,818.63	0.00
Estimaciones, Depreciaciones, Deterioros, Obsolescencia y Amortizaciones	798,819	0
Provisiones		
Disminución de Inventarios		
Aumento por Insuficiencia de Estimaciones por Pérdida o Deterioro y Obsolescencia		
Aumento por Insuficiencia de Provisiones		
Otros Gastos		
Inversión Pública	0.00	0.00
Inversión Pública no Capitalizable		
Total de Gastos y Otras Pérdidas	16,285,077	19,001,675
Resultados del Ejercicio (Ahorro/Desahorro)	3,187,442.24	2,576,724.09

¹ No se incluyen: Utilidades e Intereses. Por regla de presentación se revelan como Ingresos Financieros.

Sistema Estatal de Evaluación

CPCA-I-01-B

Flujo de Efectivo

Ente INSTITUTO DE ACUACULTURA DEL ESTADO DE SONORA OPD

Al 31 de Diciembre de 2015

(PESOS)

CUENTA PÚBLICA 2015

Concepto	2015	2014
Flujos de Efectivo de las Actividades de Operación		
Origen	19,472,519	22,232,986
Impuestos	0	0
Cuotas y Aportaciones de Seguridad Social	0	0
Contribuciones de mejoras	0	0
Derechos	0	0
Productos de Tipo Corriente	267	0
Aprovechamientos de Tipo Corriente	0	0
Ingresos por Venta de Bienes y Servicios	1,345,119	4,302,251
Ingresos no Comprendidos en las Fracciones de la Ley de Ingresos Causados en Ejercicios Fiscales Anteriores	0	0
Pendientes de Liquidación o Pago		
Participaciones y Aportaciones	6,562,249	7,157,289
Transferencias, Asignaciones y Subsidios y Otras Ayudas	11,564,885	10,107,694
Otros Orígenes de Operación	0	665,752
Aplicación	16,100,169	19,001,242
Servicios Personales	11,278,345	10,546,808
Materiales y Suministros	1,774,401	2,029,947
Servicios Generales	2,433,513	6,424,486
Transferencias Internas y Asignaciones al Sector Público	0	0
Transferencias al resto del Sector Público	0	0
Subsidios y Subvenciones	0	0
Ayudas Sociales	0	0
Pensiones y Jubilaciones	0	0
Transferencias a Fideicomisos, Mandatos y Contratos Análogos	0	0
Transferencias a la Seguridad Social	0	0
Donativos	0	0
Transferencias al Exterior	0	0
Participaciones	0	0
Aportaciones	0	0
Convenios	0	0
Otras Aplicaciones de Operación	613,910	0
Flujos Netos de Efectivo por Actividades de Operación	-11,564,885	-10,107,694
Flujos de Efectivo de las Actividades de Inversión		
Origen	0	0
Bienes Inmuebles, Infraestructura y Construcciones en Proceso		
Bienes Muebles		
Otros Orígenes de Inversión		
Aplicación	3,625,444	4,138,267
Bienes Inmuebles, Infraestructura y Construcciones en Proceso	3,570,328	2,949,004
Bienes Muebles	55,116	1,189,263
Otras Aplicaciones de Inversión	0	0
Flujos Netos de Efectivo por Actividades de Inversión	0	0
Flujo de Efectivo de las Actividades de Financiamiento		
Origen	0	0
Endeudamiento Neto		
Interno		
Externo		
Otros Orígenes de Financiamiento		
Aplicación		
Servicios de la Deuda		
Interno		
Externo		
Otras Aplicaciones de Financiamiento		
Flujos netos de Efectivo por Actividades de Financiamiento	0	0
Incremento/Disminución Neta en el Efectivo y Equivalentes al Efectivo	-253,093	-906,522
Efectivo y Equivalentes al Efectivo al Inicio del Ejercicio	2,779,536	3,686,058
Efectivo y Equivalentes al Efectivo al Final del Ejercicio	2,526,442	2,779,536

Sistema Estatal de Evaluación
Estado de Variación en la Hacienda Pública
Ente INSTITUTO DE ACUACULTURA DEL ESTADO DE SONORA OPD
Del 01 de Enero al 31 de Diciembre de 2015
(PESOS)

CPCA-I-02

CUENTA PÚBLICA 2015

Concepto	Hacienda Pública / Patrimonio Contribuido	Hacienda Pública / Patrimonio Generado de Ejercicio Anteriores	Hacienda Pública / Patrimonio Generado del Ejercicio	Ajustes por Cambios de Valor	Total
Rectificaciones de Resultados de Ejercicios Anteriores					
Patrimonio Neto Inicial Ajustado del Ejercicio	0.00	0.00	0.00	0.00	0.00
Aportaciones					0.00
Donaciones de Capital					0.00
Actualización de la Hacienda Pública/Patrimonio					0.00
Variaciones de la Hacienda Pública / Patrimonio Neto del Ejercicio	0.00	0.00	2,576,724.09	0.00	2,576,724.09
Resultados del Ejercicio (Ahorro/Desahorro)	0.00	0.00	2,576,724.09	0.00	2,576,724.09
Resultados de Ejercicios Anteriores	0.00	0.00	0.00	0.00	0.00
Revalúos	0.00	0.00	0.00	0.00	0.00
Reservas	0.00	0.00	0.00	0.00	0.00
Hacienda Pública / Patrimonio Neto Final del Ejercicio 20XN-1	0.00	0.00	2,576,724.09	0.00	2,576,724.09
Cambios en la Hacienda Pública / Patrimonio Neto del Ejercicio 20XN	39,727,396.35	0.00	0.00	0.00	39,727,396.35
Aportaciones	10,187,115.98	0.00	0.00	0.00	10,187,115.98
Donaciones de Capital	14,498,072.94	0.00	0.00	0.00	14,498,072.94
Actualización de la Hacienda Pública/Patrimonio	15,042,207.43	0.00	0.00	0.00	15,042,207.43
Variaciones de la Hacienda Pública / Patrimonio Neto del Ejercicio	0.00	10,629,600.80	610,718.15	0.00	11,240,318.95
Resultados del Ejercicio (Ahorro/Desahorro)	0.00	0.00	610,718.15	0.00	610,718.15
Resultados de Ejercicios Anteriores	0.00	8,852,406.02	0.00	0.00	8,852,406.02
Revalúos	0.00	1,777,194.78	0.00	0.00	1,777,194.78
Reservas	0.00	0.00	0.00	0.00	0.00
Saldo Neto en la Hacienda Pública / Patrimonio 20XN	39,727,396.35	10,629,600.80	3,187,442.24	0.00	53,544,439.39

Bajo protesta de decir verdad declaramos que los Estados Financieros y sus Notas son razonablemente correctos y responsabilidad del emisor

DR. MARCO LINNE UNZUETA BUSTAMANTE
DIRECTOR GENERAL

L.A.E. FRANCISCO ELMER VALENZUELA VALENZUELA
DIRECTOR DE ADMINISTRACION Y FINAZAS

C.P. JOAQUIN MIRANDA
JUAREZ
JEFE DE CONTABILIDAD

Sistema Estatal de Evaluación
Estado de Cambios en la Situación Financiera
Ente INSTITUTO DE ACUACULTURA DEL ESTADO DE SONORA OPD
Del 01 de Enero al 31 de Diciembre de 2015
(PESOS)

CPCA-I-03

CUENTA PÚBLICA 2015

	<u>Origen</u>	<u>Aplicación</u>
Activo	2,452,152	3,570,328
Activo Circulante	489,801.33	0.00
Efectivo y Equivalentes	253,093.37	0.00
Derechos a Recibir Efectivo o Equivalentes	236,707.96	0.00
Derechos a Recibir Bienes o Servicios	0.00	0.00
Inventario	0.00	0.00
Almacenes	0.00	0.00
Estimación por Pérdida o Deterioro de Activos Circulantes	0.00	0.00
Otros Activos Circulantes	0.00	0.00
Activo No Circulante	1,962,350.39	3,570,327.72
Inversiones Financieras a Largo Plazo	0	0
Derechos a Recibir Efectivo o Equivalentes a Largo Plazo	0	0
Bienes Inmuebles, Infraestructura y Construcciones en Proceso	0	3,570,328
Bienes Muebles	351,493	0
Activos Intangibles	0	0
Depreciación, Deterioro y Amortización Acumulada de Bienes	1,610,858	0
Activos Diferidos	0	0
Estimación por Pérdida o Deterioro de Activos no Circulantes	0	0
Otros Activos no Circulantes	0	0
Pasivo	0.00	841,189.09
Pasivo Circulante	0.00	841,189.09
Cuentas por Pagar a Corto Plazo	0	836,189
Documentos por Pagar a Corto Plazo	0	0
Porción a Corto Plazo de la Deuda Pública a Largo Plazo	0	0
Títulos y Valores a Corto Plazo	0	0
Pasivos Diferidos a Corto Plazo	0	5,000
Fondos y Bienes de Terceros en Garantía y/o Administración a Corto Plazo	0	0
Provisiones a Corto Plazo	0	0
Otros Pasivos a Corto Plazo	0	0
Pasivo No Circulante	0.00	0.00
Cuentas por Pagar a Largo Plazo		
Documentos por Pagar a Largo Plazo		
Deuda Pública a Largo Plazo		
Pasivos Diferidos a Largo Plazo		
Fondos y Bienes de Terceros en Garantía y/o en Administración a Largo Plazo		
Provisiones a Largo Plazo		
HACIENDA PUBLICA/PATRIMONIO	2,355,487	396,122
Hacienda Pública/Patrimonio Contribuido	0.00	396,121.98
Aportaciones	0	0
Donaciones de Capital	0	0
Actualización de la Hacienda Pública/Patrimonio	0	396,122
Hacienda Pública/Patrimonio Generado	2,355,487.07	0.00
Resultados del Ejercicio (Ahorro/ Desahorro)	610,718	0
Resultados de Ejercicios Anteriores	1,744,769	0
Revalúos	0	0
Reservas	0	0
Rectificaciones de Resultados de Ejercicios Anteriores	0	0
Excesos o Insuficiencia en la Actualización de la Hacienda Pública/Patrimonio	0.00	0.00
Resultado por Posición Monetaria		
Resultado por Tenencia de Activos no Monetarios		

**Sistema Estatal de Evaluación
Informe sobre Pasivos Contingentes**

CPCA-I-04

**Ente INSTITUTO DE ACUACULTURA DEL ESTADO DE SONORA OPD
Al 31 de Diciembre de 2015
(PESOS)**

CUENTA PÚBLICA 2015

A Corto Plazo

NO EXISTEN

A Mediano Plazo

NO EXISTEN

A Largo Plazo

NO EXISTEN

Notas a los Estados Financieros
INSTITUTO DE ACUACULTURA DEL ESTADO DE SONORA OPD
CUENTA PÚBLICA 2015
Al 31 de diciembre de 2015

1. Introducción

El Instituto de Acuicultura del Estado de Sonora, es un Organismo Público Descentralizado, adscrito a la Secretaría de Agricultura, Ganadería, Recursos Hidráulicos, Pesca y Acuicultura. Se rige por su Decreto de creación, y la operación con recursos públicos se fundamenta y motiva en el Art. 9º, fracción V de dicho ordenamiento.

Propósito:

Entre sus principales funciones están las siguientes:

1. Instalar, administrar y operar Centros de Producción Acuícolas,
2. Reproducir y distribuir los pies de crías de interés comercial para el sector,
3. Impulsar la investigación y el desarrollo de las diversas modalidades de la acuicultura en la entidad y en la región que así lo demande, y
4. Proveer la capacitación y asistencia técnica de calidad, a los pescadores y acuacultores que así lo demanden.

2. Panorama Económico y Financiero

Los compromisos establecidos por el Gobierno del Estado en su administración 2015-2021 a través de su eje **CAMPO, TIERRA Y MAR: FUENTES DE OPORTUNIDADES**, en donde se establecen acciones alineadas a la Misión y Visión del IAES, siendo las principales estrategias de atención:

- **Impulso a la investigación aplicada:** Promover una plataforma para la vinculación y transferencia tecnológica entre el sector primario, universidades y centros de investigación científica.
- **Sistema de Innovación Productiva:** Aplicación tecnología y logística de vanguardia para dar confianza a los consumidores de nuestros productos con el sello de Calidad Sonora, que respalde su sanidad e inocuidad, desde su origen hasta su venta en cualquier lugar del mundo.
- **Centro Logístico de Productos del Mar:** Construcción de un centro de distribución y logística de pescados y mariscos, que fortalezca la cadena de suministro de los productores y empresarios del mar de Sonora.
- **Instituto de Investigación, Innovación y Desarrollo Tecnológico para la Acuicultura y Maricultura:** Establecimiento de un Centro capaz de atraer nuevas tecnologías a Sonora para mejorar la productividad y proteger nuestros productos de enfermedades y amenazas ambientales.

A partir de las estrategias anteriores se establecerán acciones, mediante la consolidación competitiva de los sectores primarios del Estado, dedicados a la pesca y acuicultura, que permitan superar los retos tecnológicos básicos y promover las cadenas de valor en la producción pesquera y acuícola del sector mediante el aprovisionamiento de pie de cría, de la capacitación y asistencia, así como de la transferencia de tecnología efectiva y eficiente, incluyendo aquellas de carácter ambiental, para que el proceso de competitividad sea también sustentable.

Los cambios y demandas del sector primario regional, exigen un rediseño que promueva mayor competitividad del sector mediante la diversificación e innovación, tal como se refleja en los

Notas a los Estados Financieros
INSTITUTO DE ACUACULTURA DEL ESTADO DE SONORA OPD
CUENTA PÚBLICA 2015
Al 31 de diciembre de 2015

objetivos estratégicos de la actual administración que convergen con los objetivos estratégicos y metas del IAES, dentro de los cuales se definen los siguientes:

- I. Realizar y difundir las investigaciones científicas y tecnológicas,
- II. Comercializar los pies de cría y otros productos afines,
- III. Apoyo a las instituciones educativas afines mediante la realización de curso, seminarios y prácticas en sus instalaciones,
- IV. Apoyar la rehabilitación y repoblación de especies acuáticas en áreas que han sido impactadas por la contaminación y deterioro natural,
- V. Orientar a la población al consumo apropiado de los alimentos producto de la acuacultura.

Las metas establecidas son:

- I. Repoblamiento de los principales embalses del Estado de Sonora como impacto social, para mejorar la dieta básica de la población y la economía de las zonas aledañas,
- II. Desarrollo de la investigación aplicada a especies pesqueras y acuícolas, específicamente el desarrollo de la biotecnología de la CURVINA GOLFINA y la TOTOABA,
- III. Capacitación, difusión y asistencia técnica a productores pesqueros y acuícolas del sector social, privado y académico-educativo,
- IV. Rehabilitación, acondicionamiento de aéreas dedicadas a la formación de profesionistas de carreras afines a la acuacultura (dormitorios, aulas de capacitación, equipamiento), y

Mantenimiento general de las áreas de producción de los Centros de Producción Acuícola con los que cuenta el Instituto.

3. Autorización e Historia

a) El Instituto de Acuacultura del Estado de Sonora O.P.D. (IAES) se constituyó como Organismo Público Descentralizado de la administración pública estatal, con personalidad jurídica y patrimonio propios, creado por decreto del ejecutivo estatal y publicado en el boletín oficial del estado de sonora el 27 de diciembre de 1984, en el decreto de creación No 226, publicado en el Boletín Oficial Tomo CXXXIV Num. 52.

b) En cuanto a su estructura existen cambios debido la necesidad a fin de facilitar la inversión productiva, la generación de empleos y el impulso de la competitividad del estado y sus empresas.

Que en congruencia con lo anterior, resulta fundamental mantener debidamente actualizados los ordenamientos jurídicos y los documentos de apoyo administrativo del marco normativo de actuación, de la Administración Pública Estatal, adecuándolos a la nueva normatividad y lineamientos establecidos.

Que derivado de ello, se realizaron modificaciones al Reglamento Interior del Instituto de Acuacultura del Estado de Sonora, para actualizar la integración de la Junta de Gobierno e incluir en la estructura administrativa del Instituto, a la Dirección de Promoción y Capacitación,

Notas a los Estados Financieros
INSTITUTO DE ACUACULTURA DEL ESTADO DE SONORA OPD
CUENTA PÚBLICA 2015
 Al 31 de diciembre de 2015

la cual, entre otras atribuciones que se le confieren mediante esta reforma, deberá crear estrategias que promuevan el incremento de ingresos propios del Instituto que permitan atender al sector de productores acuícolas del Estado, así como difundir los productos y servicios y las necesidades de capacitación y extensionismo que ofrece el Instituto a dicho sector.

Modificación en la estructura que está en proceso de aprobación.

4. Organización y Objeto Social

Se informa sobre:

a) Objeto social.

La entidad tiene por objeto operar y administrar centros acuícolas, reproducir distribuir a los productores en forma eficiente los pies de cría de las especies de interés comercial e impulsar la investigación y el desarrollo de las diversas modalidades de la acuicultura en Sonora.

El régimen fiscal aplicable al Instituto, es el correspondiente a las Personas Morales con Fines No Lucrativos según el artículo 95, fracción X de la Ley del Impuesto Sobre la Renta, por lo que tiene solo la obligación de retener y enterar el impuesto retenido a terceros y exigir la documentación que reúna requisitos Fiscales cuando haga pagos y este obligado a ello en términos de Ley, en consecuencia, tampoco es contribuyente sujeto a la Ley del Impuesto Empresarial a Tasa Única.

b) Principal actividad.

Administración pública estatal en general

c) Ejercicio fiscal.

El ejercicio fiscal que comprende este organismo es por el periodo del 01 de enero del 2015 al 31 de diciembre de 2015.

d) Régimen jurídico.

Personal Moral No Contribuyente

e) Consideraciones fiscales del ente: revelar el tipo de contribuciones que esté obligado a pagar o retener.

Presentar la declaración y pago provisional mensual de retenciones de Impuesto Sobre la Renta (ISR) por sueldos y salarios. 01-03-2003

Presentar la declaración anual de Impuesto Sobre la Renta (ISR) donde informen sobre los pagos y retenciones de servicios profesionales. (Personas morales). 31-03-2002

Presentar la declaración anual de Impuesto Sobre la Renta (ISR) donde se informe sobre las retenciones efectuadas por pagos de rentas de bienes inmuebles. 31-03-2002

Presentar la declaración anual donde se informe sobre las retenciones de los trabajadores que recibieron sueldos y salarios y trabajadores asimilados a salarios. 01-07-2002

Presentar la declaración y pago provisional mensual de Impuesto Sobre la Renta (ISR) por las retenciones realizadas a los trabajadores asimilados a salarios. 01-07-2002

Presentar la declaración y pago provisional mensual de Impuesto Sobre la Renta (ISR) por las retenciones realizadas por servicios profesionales. 31-03-2002

Presentar la declaración y pago provisional mensual de las retenciones de Impuesto Sobre la Renta (ISR) realizadas por el pago de rentas de bienes inmuebles. 31-03-2002

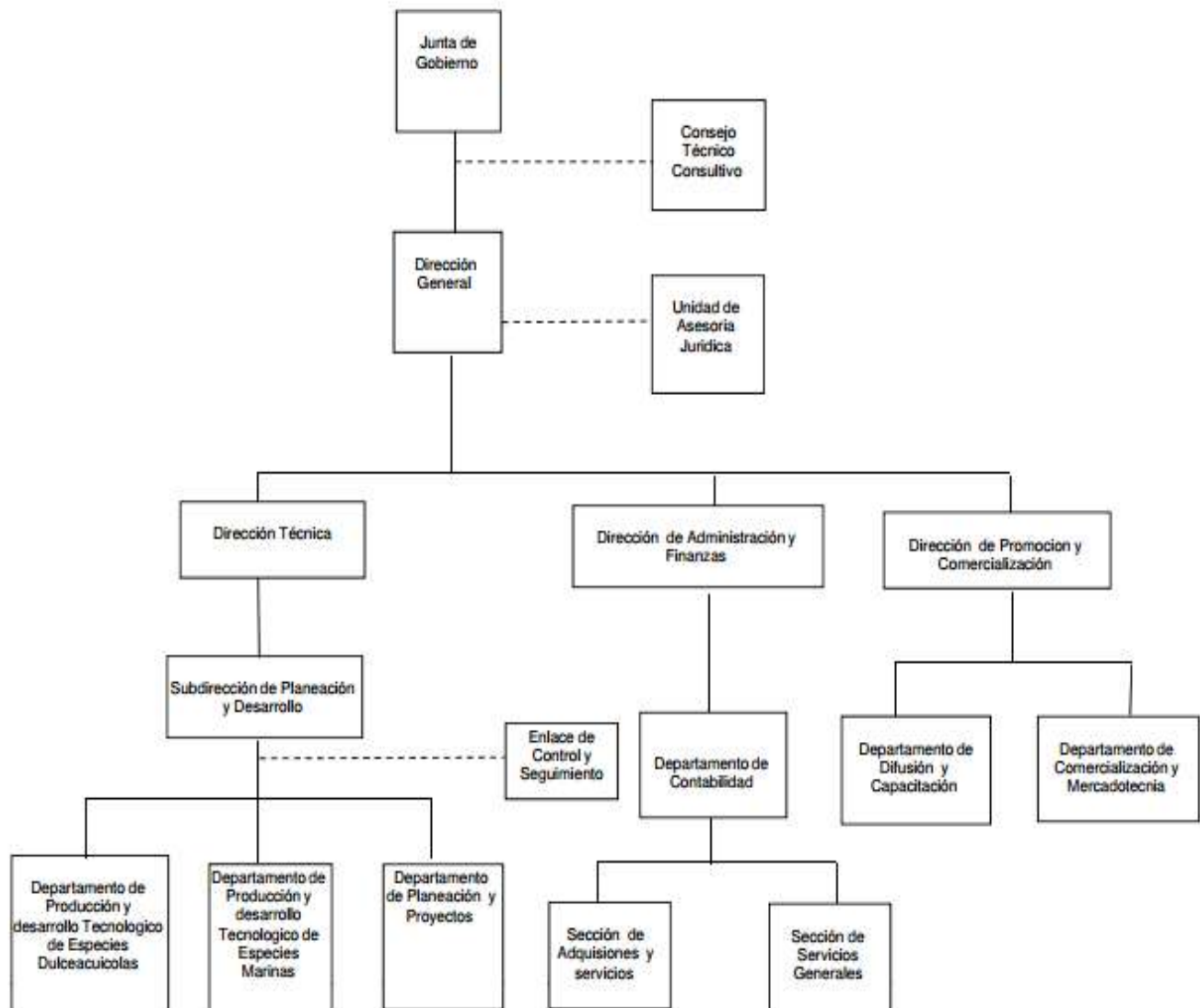
Presentar la declaración Informativa mensual de Proveedores por tasas de IVA y de IEPS 01-07-1989

Presentar la declaración informativa anual de Subsidio para el Empleo. 01-01-2008

f) Estructura organizacional básica.

Notas a los Estados Financieros
INSTITUTO DE ACUACULTURA DEL ESTADO DE SONORA OPD
CUENTA PÚBLICA 2015
 Al 31 de diciembre de 2015

INSTITUTO DE ACUACULTURA DEL ESTADO DE SONORA
 VIa.-Organigrama Específico



g) Fideicomisos, mandatos y análogos de los cuales es fideicomitente o fideicomisario.

No aplica

Notas a los Estados Financieros
INSTITUTO DE ACUACULTURA DEL ESTADO DE SONORA OPD
CUENTA PÚBLICA 2015
Al 31 de diciembre de 2015

5. Bases de Preparación de los Estados Financieros

Los Estados Financieros y la información emanada de la contabilidad se sujeta a criterios de utilidad, confiabilidad, relevancia, comprensibilidad y de comparación, así como a otros atributos asociados a cada uno de ellos, como oportunidad, veracidad, representatividad, objetividad, suficiencia, posibilidad de predicción e importancia relativa, con el fin de alcanzar la modernización y armonización que la Ley General de Contabilidad Gubernamental determina.

Los registros se efectúan considerando la base acumulativa para la integración de la información presupuestaria y contable. La contabilización de las transacciones de gasto se hace conforme a la fecha de su realización independientemente de su pago y la del ingreso se registra cuando existe jurídicamente el derecho de cobro.

El sistema facilita el reconocimiento de las operaciones de ingresos, gastos, activos, pasivos y patrimoniales.

Los Estados Financieros están apegados a las Normas de Información Financiera, Ley General de Contabilidad Gubernamental, Marco Conceptual de Contabilidad Gubernamental, Manual de Contabilidad Gubernamental y Medidas de Racionalidad, Disciplina y Eficiencia del Gasto

6. Políticas de Contabilidad Significativas

Las principales políticas contables del Instituto se resumen a continuación:

- a) Los estados financieros al **31 de diciembre 2015** están en pesos históricos y no reconocen los efectos de la inflación en la información financiera contenidos en las Normas de Información Financiera, en tanto la CONAC no emita lo conducente.
- b) En cuanto al ejercicio 2015 no existen operaciones en el extranjero.
- c) En cuanto al método de valuación de la inversión en acciones en el Sector Paraestatal, no existen inversiones para este Organismo.
- d) Sistema y método de valuación de inventarios y costo de lo vendido, en cuanto a este punto no existen inventarios, no se realiza para este Organismo.
- e) Beneficios a empleados: en cuanto a este cálculo (reserva actuarial) se tiene contemplado solo las prestaciones que emanan del convenio con ISSSTESON que incluye: 13% Por Servicios Médicos, 27% Por Pensiones y Jubilaciones, 1.0% Préstamo Corto Plazo, 1.0% Préstamo Prendario, 0.4% Por Indemnización Global, 0.1% Ayuda de Gastos de Funeral, 2.0% Gastos de Infraestructura, 2.5% Por gastos de Administración, 4.0% FOVISSSTESON
- f) Provisiones, no se realizan provisiones en esta entidad.
- g) Reservas, no existen reservas en esta Entidad.
- h) Cambios en políticas contables y corrección de errores, no existen
- i) Reclasificaciones, no existen.
- j) Depuración y cancelación de saldos, no existe depuración de saldos.

Notas a los Estados Financieros
INSTITUTO DE ACUACULTURA DEL ESTADO DE SONORA OPD
CUENTA PÚBLICA 2015
Al 31 de diciembre de 2015

La información se elabora conforme a las normas, criterios y principios técnicos emitidos por la CONAC y las disposiciones legales aplicables, obedeciendo a las mejores prácticas contables.

Para la clasificación y registro de las operaciones presupuestarias y contables se alinea el Clasificador por Objeto del Gasto, Clasificador por Tipo de Gasto, Clasificador Funcional del Gasto y Clasificador por Rubro de Ingresos emitidos en el Manual de Programación y Presupuesto 2015, por la Oficialía Mayor del Gobierno del Estado de Sonora.

7. Posición en Moneda Extranjera y Protección por Riesgo Cambiario

- a) Activos en moneda extranjera, no existen en este organismo.
- b) Pasivos en moneda extranjera, no existen en este organismo.
- c) Posición en moneda extranjera, no existen en este organismo.
- d) Tipo de cambio, no existen transacciones en moneda extranjera.
- e) Equivalente en moneda nacional, no aplica.

8. Reporte Analítico del Activo

Se muestra la siguiente información:

- a) Vida útil o porcentajes de depreciación, deterioro o amortización utilizados en los diferentes tipos de activos.

En relación a la depreciación de los activos fijos, de acuerdo a las normatividad aplicada se aplicó depreciación y amortización por activos adquiridos en los años del 2013, 2014 y 2015, los cuales hacen a un monto acumulado de \$1,439,784.99 pesos aplicados a los registros en los estados financieros de los activos fijos, se utilizó el método de línea recta según el acuerdo por el que se emiten las reglas específicas del registro y valoración del patrimonio emitidas el 31 de diciembre del 2008, denominados parámetros de estimación de vida útil, las tasas se reflejan posterior a este párrafo en cuadro, para este proceso, las adquisiciones anteriores a esos años está pendiente su aplicación los cuales se encuentran a valor histórico.

Cuenta	Concepto	Años de vida útil	% de depreciación anual
1.2.3	BIENES INMUEBLES, INFRAESTRUCTURA Y CONSTRUCCIONES EN PROCESO		
1.2.3.2	Viviendas	50	2
1.2.3.3	Edificios No Habitacionales	30	3.3
1.2.3.4	Infraestructura	25	4
1.2.3.9	Otros Bienes Inmuebles	20	5
1.2.4	BIENES MUEBLES		

Notas a los Estados Financieros
INSTITUTO DE ACUACULTURA DEL ESTADO DE SONORA OPD
CUENTA PÚBLICA 2015
 Al 31 de diciembre de 2015

Cuenta	Concepto	Años de vida útil	% de depreciación anual
1.2.4.1	Mobiliario y Equipo de Administración		
1.2.4.1.1	Muebles de Oficina y Estantería	10	10
1.2.4.1.2	Muebles, Excepto De Oficina Y Estantería	10	10
1.2.4.1.3	Equipo de Cómputo y de Tecnologías de la Información	3	33.3
1.2.4.1.9	Otros Mobiliarios y Equipos de Administración	10	10
1.2.4.2	Mobiliario y Equipo Educativo y Recreativo		
1.2.4.2.1	Equipos y Aparatos Audiovisuales	3	33.3
1.2.4.2.2	Aparatos Deportivos	5	20
1.2.4.2.3	Cámaras Fotográficas y de Video	3	33.3
1.2.4.2.9	Otro Mobiliario y Equipo Educativo y Recreativo	5	20
1.2.4.3	Equipo e Instrumental Médico y de Laboratorio		
1.2.4.3.1	Equipo Médico y de Laboratorio	5	20
1.2.4.3.2	Instrumental Médico y de Laboratorio	5	20
1.2.4.4	Equipo de Transporte		
1.2.4.4.1	Automóviles y Equipo Terrestre	5	20
1.2.4.4.2	Carrocerías y Remolques	5	20
1.2.4.4.3	Equipo Aeroespacial	5	20
1.2.4.4.4	Equipo Ferroviario	5	20
1.2.4.4.5	Embarcaciones	5	20
1.2.4.4.9	Otros Equipos de Transporte	5	20
1.2.4.5	Equipo de Defensa y Seguridad¹	*	*
1.2.4.6	Maquinaria, Otros Equipos y Herramientas		
1.2.4.6.1	Maquinaria y Equipo Agropecuario	10	10
1.2.4.6.2	Maquinaria y Equipo Industrial	10	10
1.2.4.6.3	Maquinaria y Equipo de Construcción	10	10
1.2.4.6.4	Sistemas de Aire Acondicionado, Calefacción y de Refrigeración Industrial y Comercial	10	10

Notas a los Estados Financieros
INSTITUTO DE ACUACULTURA DEL ESTADO DE SONORA OPD
CUENTA PÚBLICA 2015
Al 31 de diciembre de 2015

1.2.4.6.5	Equipo de Comunicación y Telecomunicación	10	10
1.2.4.6.6	Equipos de Generación Eléctrica, Aparatos y Accesorios Eléctricos	10	10
1.2.4.6.7	Herramientas y Máquinas-Herramienta	10	10
1.2.4.6.9	Otros Equipos	10	10
1.2.4.8 Activos Biológicos			
1.2.4.8.1	Bovinos	5	20
1.2.4.8.2	Porcinos	5	20
1.2.4.8.3	Aves	5	20
1.2.4.8.4	Ovinos y Caprinos	5	20
1.2.4.8.5	Peces y Acuicultura	5	20
1.2.4.8.6	Equinos	5	20
1.2.4.8.7	Especies Menores y de Zoológico	5	20
1.2.4.8.8	Arboles y Plantas	5	20
1.2.4.8.9	Otros Activos Biológicos	5	20

- b) Cambios en el porcentaje de depreciación o valor residual de los activos, no existen.
- c) Importe de los gastos capitalizados en el ejercicio, tanto financieros como de investigación y desarrollo, no aplica.
- d) Riesgos por tipo de cambio o tipo de interés de las inversiones financieras, no aplica.
- e) Valor activado en el ejercicio de los bienes construidos por la entidad, no aplica.
- f) Otras circunstancias de carácter significativo que afecten el activo, tales como bienes en garantía, señalados en embargos, litigios, títulos de inversiones entregados en garantías, baja significativa del valor de inversiones financieras, etc, estos punto no aplican.
- g) Desmantelamiento de Activos, procedimientos, implicaciones, efectos contables, no aplican.
- h) Administración de activos; planeación con el objetivo de que el ente los utilice de manera más efectiva
Adicionalmente, se deben incluir las **explicaciones de las principales variaciones en el activo**, en cuadros comparativos como sigue:
- a) Inversiones en valores, no aplican.
- b) Patrimonio de organismos descentralizados, la cual hacienden a la cantidad de **\$50,356,997.15**
- c) Inversiones en empresas de participación mayoritaria, no aplican.
- d) Inversiones en empresas de participación minoritaria, no aplican.

9. Fideicomisos, Mandatos y Análogos

Notas a los Estados Financieros
INSTITUTO DE ACUACULTURA DEL ESTADO DE SONORA OPD
CUENTA PÚBLICA 2015
 Al 31 de diciembre de 2015

Se deberá informar:

- a) Por ramo o **unidad administrativa que los reporta, no aplica.**
- b) Enlistar **los de mayor monto de disponibilidad**, relacionando aquéllos que conforman el 80% de las disponibilidades, no aplican fideicomisos para esta entidad.

10. Reporte de la Recaudación**Se deberá informar:**

- a) Análisis del comportamiento de la recaudación correspondiente al ente público o cualquier tipo de ingreso, de forma separada los ingresos locales de los federales, desde el inicio de esta ejercicio al **31 de diciembre**, la aportación que ha realizado el Estado, representa un 56% en comparación con el total, la Federación un 34% y el 10% restantes de ingresos propios obtenidos por los siguientes conceptos:

Fuente de Ingresos	Ley de Ingresos Modificada (1)	Total (2)	(1 - 2)
50	0.00	13.30	-13.30
59 Productos no comprendidos en las fracción	0.00	13.30	-13.30
59-1 OTROS INGRESOS	0.00	13.30	-13.30
70	1,788,132.87	1,345,119.04	443,013.83
71-01 INGRESOS CREMES	671,040.00	1,085,840.76	-414,800.76
71-01-0001 INGRESOS POR VENTA DE SEMILLA DE OSTION	408,000.00	211,734.00	196,266.00
71-01-0002 INGRESOS POR VENTA DE LARVA DE OSTION	95,040.00	81,990.00	13,050.00
71-01-0004 GASTOS DE EMPAQUE Y ENVIO	0.00	18,216.76	-18,216.76
71-01-0006 SEMILLA DE ALMEJA	168,000.00	197,000.00	-29,000.00
71-01-0007 MICROALGA NANNOCHLOROPSIS OCULATA	0.00	3,000.00	-3,000.00
71-01-0008 CRIAS DE TOTOABA	0.00	573,900.00	-573,900.00
71-02 INGRESOS C.A.E.S.	298,000.00	105,880.40	192,119.60
71-02-0001 INGRESOS POR VENTA DE TILAPIA	298,000.00	105,880.40	192,119.60
71-03 INGRESOS POR VENTA DE SERVICIOS	819,092.87	148,397.88	670,694.99
71-03-0001 ASISTENCIA TECNICA	819,092.87	148,397.88	670,694.99
71-04 INGRESOS POR VENTA DE ACTIVOS	0.00	5,000.00	-5,000.00
71-04-0001 INGRESOS POR VENTA DE ACTIVOS NO CIRCULA	0.00	5,000.00	-5,000.00
80	8,222,784.06	6,562,248.72	1,660,535.34
83-02 CONVENIOS PARTICIPACION FEDERAL	8,222,784.06	6,562,248.72	1,660,535.34
83-02-04-02 ADECUACION DE INFRAESTRUCTURA Y EQUIP.P/	3,220,327.72	3,220,327.72	0.00
83-02-05-05 FORTALEC. DE LA CAP. DE PROD.CRIAS TOTOA	980,535.34	0.00	980,535.34
83-02-05-06 CONVENIO INCA -IAES NOV.2014	680,000.00	0.00	680,000.00
83-02-05-07 MONITOREO CURVINA 2015 RECCONAPESCA	1,130,000.00	1,130,000.00	0.00
83-02-05-08 MONITOREO CURVINA 2015 REC EDF	111,921.00	111,921.00	0.00
83-02-05-09 ENGORDA PILOTO COMERCIAL DE CRIAS TOTOAB	2,100,000.00	2,100,000.00	0.00
90	10,274,418.86	11,564,884.96	-1,290,466.10

Notas a los Estados Financieros
INSTITUTO DE ACUACULTURA DEL ESTADO DE SONORA OPD
CUENTA PÚBLICA 2015
Al 31 de diciembre de 2015

93 Subsidios y Subvenciones	10,274,418.86	11,564,884.96	-1,290,466.10
93-01 SUBSIDIOS RECIBIDOS PARA PAGO NOMINA	7,910,511.00	10,455,855.96	-2,545,344.96
93-02 SUBSIDIOS RECIBIDOS PARA GASTO OPERATIVO	1,284,316.52	759,029.00	525,287.52
93-03 SUBSIDIO RECIBIDO PARA GASTO INVERSION	1,079,591.34	350,000.00	729,591.34
Total=>	<u>20,285,335.79</u>	<u>19,472,266.02</u>	<u>813,069.77</u>

- c) Proyección de la recaudación e ingresos en el mediano plazo, los ingresos del organismo se basan fundamentalmente en los recursos federales ya que las Acciones Orientadas a Fortalecer el Desempeño del Instituto de Acuacultura que Favorezca la Operación y Administración de Centros de Acuacultura, la Reproducción y Distribución de Forma Eficiente de los Pies de Cría de las Especies de Interés Comercial e Impulsar la Investigación, Capacitación y Desarrollo de las Diversas Modalidades de la Acuacultura, específicamente en Peces Marinos, actividad que nos ha abierto las puertas ante la Federación para la obtención de recursos que permitan seguir invirtiendo en esta labor tan importante y se han dado los resultados de este Instituto ante la Federación, lo que ha permitido que año con año nos brinde su apoyo tanto en operación e inversión para los objetivos plasmados en nuestros programas operativos.

11. Información sobre la Deuda y el Reporte Analítico de la Deuda

Se informará lo siguiente:

- a) Utilizar al menos los siguientes indicadores: deuda respecto al PIB y deuda respecto a la recaudación tomando, como mínimo, un período igual o menor a 5 años, no aplica.
- b) Información de manera agrupada por tipo de valor gubernamental o instrumento financiero en la que se considere intereses, comisiones, tasa, perfil de vencimiento y otros gastos de la deuda, no aplica.

12. Calificaciones otorgadas

Informar, tanto del ente público como cualquier transacción realizada, que haya sido sujeta a una calificación crediticia, no existen, por lo tanto no aplican.

13. Proceso de Mejora

Se informará de:

- a) Principales Políticas de Control Interno.

Las principales políticas contables del Instituto se resumen a continuación:

Los estados financieros al **31 de diciembre 2015** están en pesos históricos y no reconocen los efectos de la inflación en la información financiera contenidos en las Normas de Información Financiera, en tanto la CONAC no emita lo conducente.

Notas a los Estados Financieros
INSTITUTO DE ACUACULTURA DEL ESTADO DE SONORA OPD
CUENTA PÚBLICA 2015
Al 31 de diciembre de 2015

La información se elabora conforme a las normas, criterios y principios técnicos emitidos por la CONAC y las disposiciones legales aplicables, obedeciendo a las mejores prácticas contables.

Para la clasificación y registro de las operaciones presupuestarias y contables se alinea el Clasificador por Objeto del Gasto, Clasificador por Tipo de Gasto, Clasificador Funcional del Gasto y Clasificador por Rubro de Ingresos emitidos en el Manual de Programación y Presupuesto 2015, por la Oficialía Mayor del Gobierno del Estado de Sonora.

Así mismo en cuanto a las políticas de control interno se llevan de acuerdo a las normas y lineamientos publicados en agosto de 2012 y en mayo de 2013 denominados "ACUERDO POR EL QUE SE EMITEN LAS MEDIDAS Y LINEAMIENTOS DE REDUCCIÓN, EFICIENCIA Y TRANSPARENCIA DEL GASTO PÚBLICO DEL ESTADO DE SONORA" y demás disposiciones aplicables.

b) Medidas de desempeño financiero, metas y alcance, no aplica.

14. Información por Segmentos

No aplica

15. Eventos Posteriores al Cierre

Eventos posteriores a la fecha se han pagado montos de obligaciones y deducciones por concepto de ISSSTESON, por las quincenas de la primera de enero 2014 hasta la segunda de diciembre de 2014 del personal de base y confianza de este Organismo, para el pago y trámite de recursos, por lo que este Instituto realizó las gestiones, para su aplicación, cabe aclarar que este Organismo no recibe directamente en ningún momento dicho recurso para el pago de ISSSTESON, ya que esa partida se genera virtualmente y la Secretaria de Hacienda la paga directamente al ISSSTESON en ningún momento esos recursos financieros son depositados a este Organismo. En las órdenes de pago del Capítulo 1000 Servicios Generales, que obran en nuestro poder están generadas por el total de recurso para el pago de aportaciones y deducciones así como el fondo de pensión, situación que no podrá regularizarse debido a que todo el capítulo 1000 es procesado por la Subsecretaría de Recursos Humanos, este Organismo es ajeno al proceso y ejecución de pago del capítulo 1000.

16. Partes Relacionadas

No aplica

NOTAS DE DESGLOSE

INFORMACION CONTABLE

1) NOTAS AL ESTADO DE SITUACION FINANCIERA A C T I V O

A) EFECTIVO Y EQUIVALENTES

En cuanto a los saldos manifestados en el Estado de Situación Financiera al **31 de diciembre de 2015**, en el rubro de Activo Circulante cuenta de balance denominada "Bancos Dependencias y Otros", considera un Saldo de \$2,526,442.27 al **31 de diciembre de 2015**, que son Ingresos Propios estos se derivan a venta de organismos y el saldo que refleja en este apartado se utiliza para atender mínimamente a los gastos operativos del Organismo, los saldos se describen de la siguiente manera:

Notas a los Estados Financieros
INSTITUTO DE ACUACULTURA DEL ESTADO DE SONORA OPD
CUENTA PÚBLICA 2015
 Al 31 de diciembre de 2015

RECURSO ESTATAL	MONTO
FONDO FIJO DE CAJA	0.00
CTA. 0167975449 NOMINA BASE Y CONFIANZA	16.64
CTA. 0101632000 INGRESOS PROPIOS	1,327,455.37
CTA. 0193474275 GASTO OPERATIVO	0.00
CTA. 0110632485 GASTO OPERATIVO	66,518.25
TOTAL	1,393,990.26
RECURSO FEDERAL	MONTO
CTA. 0170883913 NOMINA HONORARIOS ASIMILABES	0.00
CTA.0192844206 TOTOABA MCDONALDI	0.00
CTA. 0193549925 FORTALECIMIENTO CULTIVO TOTOABA	0.00
CTA. 0196495109 CAMARON BLANCO	0.00
CTA. 0196495249 PARQUE ACUICOLA	0.00
CTA-0197009496 INCA RURAL	0.00
CTA 0198724741 EDF MONITOREO CURVINA	0.00
CTA. 0198607753 CONAPESCA MONITOREO CURVINA	0.00
CTA. 0199562974 ENGORDA PILOTO COMERCIAL TOTOABA	1,132,448.07
CTA. 0100684120 ADECUACION INFRAESTRUCTURA TOTOABA	3.94
TOTAL	1,132,452.01

Inversiones Temporales

No existen inversiones temporales en este Organismo, debido a que no se tienen excedentes de efectivo que sobrepasen los requerimientos de operación de este Instituto, así mismo, los recursos federales se manejan en cuentas productivas, y por los montos manejados a la fecha no han manejado intereses.

B) DERECHOS A RECIBIR EFECTIVOS O EQUIVALENTES Y BIENES O SERVICIOS A RECIBIR

Concentra los derechos a favor del Instituto por cuentas por cobrar a corto plazo, deudores diversos por cobrar a corto plazo, ingresos por recuperar a corto plazo, y anticipo a proveedores por adquisición de bienes y servicios, anticipo a contratistas por obras públicas a corto plazo y valores en garantía y el importe de estos conceptos asciende a la cantidad de \$ 36,472.06, a la fecha.

Nat.	Cuenta	Nombre de la cuenta	<u>SALDO</u>	
			ACTUAL	recuperación
D	1123	DEUDORES DIVERSOS POR COBRAR A CORTO PLAZO	0.00	30 días
D	1124	INGRESOS POR RECUPERAR A CORTO PLAZO	12,001.76	30 días

Notas a los Estados Financieros
INSTITUTO DE ACUACULTURA DEL ESTADO DE SONORA OPD
CUENTA PÚBLICA 2015
Al 31 de diciembre de 2015

D	1124-01	--Credito al Salario	12,001.76	30 días
D	1191	VALORES EN GARANTÍA	24,470.29	30 días
D	1191-01	--COMISION FDERAL DE ELECTRICIDAD	24,470.29	30 días

BIENES DISPONIBLES PARA SU TRANSFORMACION Y CONSUMO (Inventarios)

En cuanto al apartado de bienes disponibles para su transformación y consumo, no existen bienes de esa naturaleza.

INVERSIONES FINANCIERAS

No existen fideicomisos, y tampoco inversiones financieras en este Organismo.

BIENES MUEBLES, INMUEBLES E INTANGIBLES

Las inversiones en inmuebles y muebles, representan en el transcurso del tiempo, un gasto por aquellas cantidades que no son susceptibles de recuperación. Tanto estos activos como los intangibles tienen como objetivo el generar beneficios, económicos o sociales, por lo que es necesario se reconozcan en resultados en el mismo periodo en el que generan dichos beneficios. Independientemente de que el ente público tenga fines exclusivamente gubernamentales, genera algún beneficio. La depreciación tiene por objeto el reconocimiento del gasto correspondiente por su uso, que es el que provoca el beneficio.

El reconocimiento inicial de estos activos está valuado al costo de adquisición en concordancia con el postulado básico de valuación. El punto 14 Reconocimiento de los efectos de la inflación en las Reglas Específicas de Otros Eventos del Acuerdo por el que se emiten las Reglas Específicas del Registro y Valoración del Patrimonio, se está considerando la depreciación únicamente de los activos adquiridos en el ejercicio 2013, 2014 y 2015, los activos adquiridos con anterioridad, no se considera oportuno incluir dicho reconocimiento, en tanto el CONAC emite lo conducente.

Se anexa el concentrado de Bienes Muebles e Inmuebles:

C) BIENES INMUEBLES

Nat.	Cuenta	Nombre de la cuenta	SALDO
			ACTUAL
			ACREEDOR
D	1231	TERRENOS	14,504,072.94
D	1231-01	--PREDIO ROCA ROJA	14,498,072.94
D	1231-02	--PREDIO PIEDRAS PINTAS	6,000.00
D	1233	EDIFICIOS NO HABITACIONALES	1,223,015.56
D	1233-01	--UNIDAD PREENGORDA	36,451.34
D	1233-02	--PREDIO PIEDRAS PINTAS	114,000.00
D	1233-03	--PRE-ENGORDA	1,072,564.22
D	1234	INFRAESTRUCTURA	11,316,904.59
D	1234-1	Infraestructura de Carreteras	11,316,904.59
D	1234-10	--Infraestructura de laboratorios	11,316,904.59
D	1235	CONSTRUCCIONES EN PROCESO EN BIENES DE DOMINIO PÚBLICO	9,055,475.88
D	1235-1	Edificación Habitacional en Proceso	2,187,610.55
D	1235-1-00001	--Otros Bienes Inmuebles	849,666.40

Notas a los Estados Financieros
INSTITUTO DE ACUACULTURA DEL ESTADO DE SONORA OPD
CUENTA PÚBLICA 2015
Al 31 de diciembre de 2015

D	1235-1-61101	--REMODELACIÓN Y MEJORAMIENTO	1,337,944.15
D	1235-2	Edificación no Habitacional en Proceso	6,363,331.24
D	1235-2-61203	--REMODELACION Y REHABILITACION	2,155,348.29
D	1235-2-61204	--CONSERVACION Y MANTENIMIENTO	339,105.90
D	1235-2-61208	--INFRAESTRUCTURA Y EQUIPAMIENTO EN MATERIA	1,416,594.10
D	1235-2-61209	--INFRAESTRUCTURA Y EQUIPAMIENTO EN MATERIA	2,452,282.95
D	1235-5	Construcción de Vías de Comunicación en Proceso	206,720.12
D	1235-5-61501	--RECONSTRUCCIÓN	206,720.12
D	1235-6	Otras Construcciones de Ingeniería Civil u Obra Pe	297,813.97
D	1235-6-61601	--RECONSTRUCCION	297,813.97
			36,099,468.97

DESCRIPCION FISICA

DESCRIPCIÓN	DIRECCION DEL INMUEBLE	NÚM. DE ESCRITURA	TIPO DE PREDIO		SUPERFICIE (m)		No. DE CUENTA O CLAVE CATASTRAL	OBSERVACIONES
			RUSTICO	TURISTICO	TERRENO	CONST.		
			TERRENO Y CONSTRUCCION UNIDAD DE PREENGORDA	ESTERO SANTA CRUZ, BAHIA DE KINO SONORA				
TERRENO Y EDIFICIOS ESPECIALIZADOS	PREDIO ROCA ROJA, BAHIA DE KINO SONORA			X	3 HA	1,300 MTS. CUADRADOS		EL 18 DE OCTUBRE DEL 2014, FUE DONADO
TERRENO Y CONSTRUCCION	EJIDO BERNABE ARANA, OBREGON SONORA		X		24 HA			SEGÚN EXPEDIENTE No 601-98 POR EL H. TRIBUNAL AGRARIO SE TIENE POSESION MATERIAL MAS NO LEGAL DEL TERRENO.

D) BIENES MUEBLES

El valor histórico de los bienes muebles del Instituto asciende a **\$14,364,490.75**, constituido por las adquisiciones y con la aplicación de recursos federales, estatales e ingresos propios, previa autorización presupuestal y está conformado por:

Nat.	Cuenta	Nombre de la cuenta	SALDO ACTUAL
			DEUDOR
D	1241	MOBILIARIO Y EQUIPO DE ADMINISTRACIÓN	1,105,326.93
D	1241-1	Muebles de Oficina y Estantería	232,805.54

Notas a los Estados Financieros
INSTITUTO DE ACUACULTURA DEL ESTADO DE SONORA OPD
CUENTA PÚBLICA 2015
Al 31 de diciembre de 2015

D	1241-2	Muebles, Excepto de Oficina y Estantería	56,405.21
D	1241-3	Equipo de Cómputo y de Tecnologías de la Informaci	776,279.19
D	1241-9	Otros Mobiliarios y Equipos de Administración	39,836.99
D	1242	MOBILIARIO Y EQUIPO EDUCACIONAL Y RECREATIVO	32,027.34
D	1242-1	Equipos y Aparatos Audiovisuales	18,961.04
D	1242-3	Cámaras Fotográficas y de Video	13,066.30
D	1243	EQUIPO E INSTRUMENTAL MÉDICO Y DE LABORATORIO	5,133,080.06
D	1243-1	Equipo Médico y de Laboratorio	5,057,216.59
D	1243-2	Instrumental Médico y de Laboratorio	75,863.47
D	1244	VEHICULOS Y EQUIPO DE TRANSPORTE	1,547,014.23
D	1244-1	Vehículos y Equipo Terrestre	1,389,000.00
D	1244-2	Carrocerías y Remolques	80,562.75
D	1244-5	Embarcaciones	73,083.66
D	1244-9	Otros Equipos de Transporte	4,367.82
D	1246	MAQUINARIA, OTROS EQUIPOS Y HERRAMIENTAS	6,547,042.19
D	1246-1	Maquinaria y Equipo Agropecuario	1,490,536.04
D	1246-2	Maquinaria y Equipo Industrial	5,021.73
D	1246-4	Sistemas de Aire Acondicionado, Calefacción y de R	55,355.84
D	1246-7	Herramientas y Máquinas-Herramienta	728,066.36
D	1246-9	Otros Equipos	0.00
			14,364,490.75

F) DEPRECIACION, DETERIORO Y AMORTIZACION DE BIENES

En relación a la depreciación de los activos fijos, de acuerdo a las normatividad aplicada se aplicó depreciación por activos adquiridos en los años del 2013 y 2014, los cuales hacen a un monto acumulado de \$1,439,784.99 pesos aplicados a los registros en los estados financieros de los activos fijos, se utilizó el método de línea recta según el acuerdo por el que se emiten las reglas específicas del registro y valoración del patrimonio emitidas el 31 de diciembre del 2008, denominados parámetros de estimación de vida útil, las tasas se reflejan posterior a este párrafo en cuadro, para este proceso, las adquisiciones anteriores a esos años está pendiente su aplicación los cuales se encuentran a valor histórico.

Cuenta	Concepto	Años de vida útil	% de depreciación anual
1.2.3	BIENES INMUEBLES, INFRAESTRUCTURA Y CONSTRUCCIONES EN PROCESO		
1.2.3.2	Viviendas	50	2
1.2.3.3	Edificios No Habitacionales	30	3.3
1.2.3.4	Infraestructura	25	4
1.2.3.9	Otros Bienes Inmuebles	20	5
1.2.4	BIENES MUEBLES		
1.2.4.1	Mobiliario y Equipo de Administración		

Notas a los Estados Financieros
INSTITUTO DE ACUACULTURA DEL ESTADO DE SONORA OPD
CUENTA PÚBLICA 2015
 Al 31 de diciembre de 2015

Cuenta	Concepto	Años de vida útil	% de depreciación anual
1.2.4.1.1	Muebles de Oficina y Estantería	10	10
1.2.4.1.2	Muebles, Excepto De Oficina Y Estantería	10	10
1.2.4.1.3	Equipo de Cómputo y de Tecnologías de la Información	3	33.3
1.2.4.1.9	Otros Mobiliarios y Equipos de Administración	10	10
1.2.4.2	Mobiliario y Equipo Educativo y Recreativo		
1.2.4.2.1	Equipos y Aparatos Audiovisuales	3	33.3
1.2.4.2.2	Aparatos Deportivos	5	20
1.2.4.2.3	Cámaras Fotográficas y de Video	3	33.3
1.2.4.2.9	Otro Mobiliario y Equipo Educativo y Recreativo	5	20
1.2.4.3	Equipo e Instrumental Médico y de Laboratorio		
1.2.4.3.1	Equipo Médico y de Laboratorio	5	20
1.2.4.3.2	Instrumental Médico y de Laboratorio	5	20
1.2.4.4	Equipo de Transporte		
1.2.4.4.1	Automóviles y Equipo Terrestre	5	20
1.2.4.4.2	Carrocerías y Remolques	5	20
1.2.4.4.3	Equipo Aeroespacial	5	20
1.2.4.4.4	Equipo Ferroviario	5	20
1.2.4.4.5	Embarcaciones	5	20
1.2.4.4.9	Otros Equipos de Transporte	5	20
1.2.4.5	Equipo de Defensa y Seguridad¹	*	*
1.2.4.6	Maquinaria, Otros Equipos y Herramientas		
1.2.4.6.1	Maquinaria y Equipo Agropecuario	10	10
1.2.4.6.2	Maquinaria y Equipo Industrial	10	10
1.2.4.6.3	Maquinaria y Equipo de Construcción	10	10
1.2.4.6.4	Sistemas de Aire Acondicionado, Calefacción y de Refrigeración Industrial y Comercial	10	10
1.2.4.6.5	Equipo de Comunicación y Telecomunicación	10	10

Notas a los Estados Financieros
INSTITUTO DE ACUACULTURA DEL ESTADO DE SONORA OPD
CUENTA PÚBLICA 2015
Al 31 de diciembre de 2015

1.2.4.6.6	Equipos de Generación Eléctrica, Aparatos y Accesorios Eléctricos	10	10
1.2.4.6.7	Herramientas y Máquinas-Herramienta	10	10
1.2.4.6.9	Otros Equipos	10	10
1.2.4.8 Activos Biológicos			
1.2.4.8.1	Bovinos	5	20
1.2.4.8.2	Porcinos	5	20
1.2.4.8.3	Aves	5	20
1.2.4.8.4	Ovinos y Caprinos	5	20
1.2.4.8.5	Peces y Acuicultura	5	20
1.2.4.8.6	Equinos	5	20
1.2.4.8.7	Especies Menores y de Zoológico	5	20
1.2.4.8.8	Arboles y Plantas	5	20
1.2.4.8.9	Otros Activos Biológicos	5	20

1) NOTAS AL ESTADO DE FLUJOS DE EFECTIVO

Estado de Flujo de Efectivo

AL 31/dic/2015

	2015	2014
Flujos Netos de Efectivo de las Actividades de Operación		
ORIGEN:	\$19,472,519.48	\$21,567,234.03
Productos de Tipo Corriente	\$266.76	
Ingresos por Ventas de Bienes y Servicios Producidos	\$1,345,119.04	\$4,302,250.60
Participaciones y Aportaciones:	\$6,562,248.72	\$7,157,289.00
Transferencias, Asignaciones y Subsidios y Otras Ayudas	\$11,564,884.96	\$10,107,694.43
APLICACIÓN:	\$15,486,258.62	\$19,001,241.63
Servicios Personales	\$11,278,344.57	\$10,546,807.85
Materiales y Suministros	\$1,774,400.59	\$2,029,947.45
Servicios Generales	\$2,433,513.46	\$6,424,486.33
Flujos Netos de Efectivo por Actividades de Operación	\$3,986,260.86	\$2,565,992.40
Flujos Netos de Efectivo de las Actividades de Inversión		
ORIGEN:		
APLICACIÓN:	\$3,625,443.92	\$4,138,267.07
Bienes Inmuebles, Infraestructura y Construcciones	\$3,570,327.72	\$2,949,004.21
Bienes Muebles	\$55,116.20	\$1,189,262.86
Flujos Netos de Efectivo por Actividades de Inversión	(\$3,625,443.92)	(\$4,138,267.07)
Flujos Netos de Efectivo de las Actividades de Financiamiento		
ORIGEN:	(\$574,110.95)	(\$19,507.24)

Notas a los Estados Financieros
INSTITUTO DE ACUACULTURA DEL ESTADO DE SONORA OPD
CUENTA PÚBLICA 2015
Al 31 de diciembre de 2015

Otros Orígenes de Financiamiento	(\$574,110.95)	(\$19,507.24)
APLICACIÓN:	\$39,799.36	(\$685,259.41)
Otras Aplicaciones de Financiamiento	\$39,799.36	(\$685,259.41)
Flujos Netos de Efectivo por Actividades de Financiamiento	(\$613,910.31)	\$665,752.17
Disminución Neta en el Efectivo y Equivalentes al Efectivo:	(\$253,093.37)	(\$906,522.50)
Efectivo y Equivalentes al Efectivo al Inicio del Ejercicio	\$2,779,535.64	\$3,686,058.14
Efectivo y Equivalentes al Efectivo al Final del Ejercicio	\$2,526,442.27	\$2,779,535.64

NOTAS DE MEMORIA (CUENTAS DE ORDEN)

En las cuentas de orden se relaciona el ejercicio presupuestal agrupados en los momentos contables tal como lo requiere la Ley de Armonización contable.

PASIVO

A) CUENTAS POR PAGAR A CORTO PLAZO

Son los compromisos adquiridos con los proveedores y por las obligaciones a cargo del Instituto con motivo de las adquisiciones de materiales e insumos así como la prestación de servicios para la operación de la misma, atendiendo en su caso los compromisos de pago establecidos en los contratos de compra-venta o prestación de servicios; así como la provisión de los Impuestos sobre la renta que se conforman por los importes retenidos al personal directivo, administrativo y operativo por las remuneraciones por un trabajo personal subordinado previsto en el Título IV, Capítulo I, artículo 110, fracción I, de la Ley del Impuesto Sobre la Renta, así como por importes retenidos a personas físicas por la prestación de servicios profesionales independientes, Así mismo, en cuanto a los pasivos circulantes que tiene este Organismo por un importe de \$1,111,312.75 al 31 de diciembre, es debido principalmente al adeudo de ISSSTESON por concepto de cuotas y aportaciones así como el fondo de pensión de los empleados de este Instituto, en el presente ejercicio fiscal, se han generado \$946,289.20 por este concepto. La descripción de los pasivos se detalla de la siguiente forma:

Nat.	Cuenta	Nombre de la cuenta	ACREEDOR
A	2112	PROVEEDORES POR PAGAR A CORTO PLAZO	948,203.20
A	2112-1	Deudas por Adquisición de Bienes y Contratación de	948,203.20
A	2112-1-0001	--MET LIFE	1,914.00
A	2112-1-0004	--ISSSTESON	946,289.20
A	2117	RETENCIONES Y CONTRIBUCIONES POR PAGAR A CORTO PLA	23,886.82
A	2117-01	--I.S.R. HONORARIOS ASIMILABLES A SUELDOS	3,202.67
A	2117-02	--10% RETENCIONES SOBRE HONORARIOS	364.77
A	2117-03	--ISPT (SUELDOS Y SALARIOS)	20,319.38
A	2119	OTRAS CUENTAS POR PAGAR A CORTO PLAZO	139,222.73
A	2119-13	--Luis Alberto CHazaro I.	583.00
A	2119-18	--SDIGTES	46,098.59
A	2119-19	--SUTSPES	92,091.13
A	2119-29	--Adriana Berenice Romero Valenzuela	100.00
A	2119-41	--INAPESCA	6.09
A	2119-47	--COMISION NACIONAL DE PESCA Y ACUACULTURA	71.98

Notas a los Estados Financieros
INSTITUTO DE ACUACULTURA DEL ESTADO DE SONORA OPD
CUENTA PÚBLICA 2015
Al 31 de diciembre de 2015

A	2119-49	--BELINDA PLATT AVILA	271.94
			1,111,312.75

D) RESULTADO DE EJERCICIOS ANTERIORES

Se integra por la cantidad de: **8,852,406.02**

Cuenta	Nombre de la cuenta	SALDO ACTUAL ACREEDOR
3220	RESULTADOS DE EJERCICIOS ANTERIORES	8,852,406.02
3220-0001	--RESULTADOS DEL EJERCICIO 1992	276,199.99
3220-0002	--RESULTADOS DEL EJERCICIO 1993	64,789.18
3220-0003	--RESULTADOS DEL EJERCICIO 1994	1,698,041.43
3220-0004	--RESULTADOS DEL EJERCICIO 1995	908,867.24
3220-0005	--RESULTADOS DEL EJERCICIO 1996	-2,902,018.94
3220-0006	--RESULTADOS DEL EJERCICIO 1997	-516,203.75
3220-0007	--RESULTADOS DEL EJERCICIO 1998	-229,107.96
3220-0008	--RESULTADOS DEL EJERCICIO 1999	947,322.59
3220-0009	--RESULTADOS DEL EJERCICIO 2000	51,828.77
3220-0010	--RESULTADOS DEL EJERCICIO 2001	-109,937.47
3220-0011	--RESULTADOS DEL EJERCICIO 2002	-1,559,588.36
3220-0012	--RESULTADOS DEL EJERCICIO 2003	785,755.69
3220-0013	--RESULTADOS DEL EJERCICIO 2004	1,979,827.62
3220-0014	--RESULTADOS DEL EJERCICIO 2005	-294,963.77
3220-0015	--RESULTADOS DEL EJERCICIO 2006	1,732,268.50
3220-0016	--RESULTADOS DEL EJERCICIO 2007	787,093.43
3220-0017	--RESULTADOS DEL EJERCICIO 2008	-5,539,822.63
3220-0018	--RESULTADOS DEL EJERCICIO 2009	5,417,338.53
3220-0019	--RESULTADOS DEL EJERCICIO 2010	-3,363,641.71
3220-0020	--RESULTADOS DEL EJERCICIO 2011	4,588,805.53
3220-0021	--RESULTADOS DEL EJERCICIO 2012	1,245,467.68
3220-2013	--Resultado del Ejercicio Anterior 2013	936,667.73
3220-2014	--Resultado del Ejercicio Anterior 2014	1,947,416.70
		8,852,406.02

2) NOTAS AL ESTADO DE VARIACIONES EN LA HACIENDA

PUBLICA/PATRIMONIO

El patrimonio total del Instituto, se integra por:

Los recursos Federales, Estatales y Recursos Propios que en su favor se establezcan; así como las Herencias, legados y donaciones otorgadas en su favor;

SALDO

Notas a los Estados Financieros
INSTITUTO DE ACUACULTURA DEL ESTADO DE SONORA OPD
CUENTA PÚBLICA 2015
 Al 31 de diciembre de 2015

Nat.	Cuenta	Nombre de la cuenta	ACTUAL
			ACREDEDOR
A	3110	APORTACIONES	10,187,115.98
A	3120	DONACIONES DE CAPITAL	14,498,072.94
A	3130	ACTUALIZACIÓN DE LA HACIENDA PÚBLICA/PATRIMONIO	15,042,207.43
A	3220	RESULTADOS DE EJERCICIOS ANTERIORES	8,852,406.02
A	3230	REVALÚOS	1,777,194.78
			50,356,997.15

3) NOTAS AL ESTADO DE ACTIVIDADES

PROYECTOS PARA EL ADIESTRAMIENTO ACUÍCOLA Y PESQUERO

CONCEPTO	MONTO
• Formación y adiestramiento pesquero y acuícola	\$680,000.00
• Asesoría para el cultivo de larvas de <i>totoaba macdonaldi</i> , en las instalaciones del "CREMES"	\$63,800.00
• Instalación e implementación del Sistema Web Control de Pesca en el Golfo de Santa Clara, Son.	\$35,960.00
• Instrumentos y estrategias para el manejo pesquero de la curvina golfina (<i>Cynoscion othonopterus</i>), del Alto Golfo de California'	\$198,000.00

CONVENIOS DE COLABORACIÓN PARA EL DESARROLLO E INVESTIGACIÓN ACUÍCOLA

CONCEPTO	CONTRA	APORTACIÓN
----------	--------	------------

Notas a los Estados Financieros
INSTITUTO DE ACUACULTURA DEL ESTADO DE SONORA OPD
CUENTA PÚBLICA 2015

Al 31 de diciembre de 2015

	PARTE	
<ul style="list-style-type: none"> ▪ Monitoreo y seguimiento de la pesquería de Curvina Golfina en el Golfo de Santa Clara, Sonora, Temporada 2015 	EDF MEXICO	\$111,921.00
<ul style="list-style-type: none"> ▪ Implementación del monitoreo administrativo, para la Cuota Total de Captura de la Curvina Golfina temporada 2015 	CONAPESCA	\$1,130,000.00
<ul style="list-style-type: none"> ▪ Establecer programas de cooperación académica, conjuntar esfuerzos y recursos, compartir conocimientos e información para fortalecer las capacidades afines y complementarias, asegurando un sólido desarrollo de las actividades de ambas instituciones, por lo que es su deseo prestarse mutuo apoyo y realizar las siguientes actividades: a) intercambio académico, b) estancias de investigación y c) desarrollo de recursos humanos, entre otros. 	CICESE	INTERCAMBIO DE INFORMACIÓN
<ul style="list-style-type: none"> ▪ Investigación científica de la biología de los estadios larval y juvenil de la Totoaba. 	CICESE	
<ul style="list-style-type: none"> ▪ Impulsar el desarrollo de la Acuicultura en Sonora y Baja California para generar conocimiento sobre los requerimientos nutricionales de la especie <i>Cynoscion othonopterus</i> y/o <i>Totoaba macdonaldi</i> 	UABC	

Derivado del Acuerdo por el que se Emiten las Medidas y Lineamientos de Reducción Eficiencia y Transparencia del Gasto Publico en el Estado de Sonora, se autorizó tres líneas celulares que existe en este Instituto, a través de la prestación de servicios de Radiomóvil Dipsa, S.A. de C.V. para la cobertura telefónica a través de 3 líneas telefónicas celulares, debido a que la ubicación geográfica de los centros de producción; situados en Bahía de Kino, C.R.EM.E.S., predio Roca Roja y Centro Acuícola del Estado en el Ejido Bernabé Arana; no existe otro servicio de comunicación que nos de la cobertura por tratarse de áreas rurales, al estar estos Centros fuera del alcance de los medios tradicionales de comunicación (Telmex y otros).

Por el manejo de organismos vivos es de suma importancia la comunicación entre los centros de producción y equipo comisionado, así mismo, dar de baja ese servicio representa un costo adicional al organismo.

Describo las líneas usuarios y montos mensuales.

TELEFONO	AREA	USUARIO	MONTO	
6444618225	Ejido Bernabe Arana	Ing. Francisco Villegas Cota	\$	548.00
6622561297	Bahía de Kino (Telular)	M.C. Francisco Hoyos Chairez	\$	841.00
6622562099	Comisionado	Ing. Germán Ibarra García Parra	\$	548.00

En relación al artículo 26 frac. IV del Decreto No 165 del Presupuesto de Egresos del Gobierno del Estado para el Ejercicio fiscal 2015, donde se establece que los estímulos al personal y otras prestaciones, tanto las Dependencias y Entidades deberán someterlas a consideración de la Secretaría de Hacienda y además en el caso de las Entidades a los Órganos de Gobierno respectivos, se autorizó.

Nombre	Puesto	Nivel	Compensación adicional ajustada al -30%	
			Mínimo	Máximo

Notas a los Estados Financieros
INSTITUTO DE ACUACULTURA DEL ESTADO DE SONORA OPD
CUENTA PÚBLICA 2015
Al 31 de diciembre de 2015

Molina Ocampo Raúl Enrique	Director General	12	9,800.00	14,000.00
Ibarra García Parra Germán Emilio	Director Técnico	11	5,950.00	8,500.00
Rosas Gómez Mayra	Directora de Administración y Finanzas	11	5,950.00	8,500.00

Existe un proyecto de convenio suscrito con el Instituto Nacional de para el desarrollo de capacidades del sector rural A.C., este se consideran dentro los recursos federales que ejerce este Organismo.

Así mismo el impacto presupuestal del proyecto que se tendrá en el presente ejercicio fiscal 2015, se describe de la siguiente forma:

1.-Proyecto denominado "IMPLEMENTAR EL INCENTIVO ADIESTRAMIENTO PESQUERO Y ACUICOLA DEL COMPONENTE DE INTEGRACION PRODUCTIVA Y COMERCIAL PESQUERA Y ACUICOLA EN EL MARCO DE LAS REGLAS PUBLICADAS EN D.O.F. EN FECHA 18 DE DICIEMBRE DE 2013 " por un monto de \$680,000.

Dichos recursos afectaran al presupuesto de Ingresos y Egresos en este Ejercicio 2015, por un monto de \$680,000 pesos, anexo al presente documento;

Los remanentes del gasto operativo 2014 y los ingresos propios por un monto de 22,287.52 y 789,092.87 respectivamente, en cuanto a los ingresos federales de este Organismo, existen proyectos de convenios cuya vigencia abarca varios ejercicios fiscales, debido a interacciones con diferentes Instituciones y dependencias como: CONAPESCA, INCA RURAL, estos como ya se mencionó, se consideran dentro los recursos federales que ejerce este Instituto, los cuales integran los remanente del ejercicio anterior según la siguiente tabla:

RECURSO	PROYECTO	MONTO
ESTADO	GASTO OPERATIVO	22,287.52
PROPIOS	INGRESOS PROPIOS	789,092.87
CONAPESCA	FORTALECIMIENTO EN LA CAPACIDAD DE PRODUCCION DE CRIAS DE TOTOABA MACDONALDI	980,535.34
INCA RURAL	PARQUE DE INNOVACION Y DESARROLLO TECNOLOGICO EN MARICULTURA CON EL PROPOSITO DE FOMENTAR INNOVACIONES PARA LA PRODUCCION Y DESARROLLO DE ESPECIES NATIVAS CON POTENCIAL ACUICOLA, EN LA REGION DEL NORTE DE MEXICO	680,000.00

2,471,915.73

Existe dos proyectos de convenios suscritos con Comisión Nacional de Pesca (CONAPESCA) y Enviromental Defense Fund de Mexico, A.C. (EDF), estos se consideran dentro los recursos federales que ejerce este Organismo.

Así mismo el impacto presupuestal del proyecto que se tendrá en el presente ejercicio fiscal 2015, se describe de la siguiente forma:

Notas a los Estados Financieros
INSTITUTO DE ACUACULTURA DEL ESTADO DE SONORA OPD
CUENTA PÚBLICA 2015
Al 31 de diciembre de 2015

1.-Proyecto denominado "PROGRAMA DE MONITOREO ADMINISTRATIVO PARA LA CUOTA TOTAL DE CAPTURA DE CURVINA GOLFINA EN EL 2015" convenido con CONAPESCA por un monto de \$1,130,000.

2.-Proyecto denominado "MONITOREO Y SEGUIMIENTO DE LA PESQUERIA DE CURVINA GOLFINA EN EL GOLFO DE SANTA CLARA SONORA TEMPORADA 2015" convenido con EDF por un monto de \$111,921.

Dichos recursos afectaran al presupuesto de Ingresos y Egresos en este Ejercicio 2015, por un monto de \$1,241,921 pesos.

Los recursos para Inversión, Subsidio a la Inversión para el Programa No 43 Apoyo a las Unidades Intensivas de Producción Acuícola Fomento Acuícola, ubicadas Centro Reproductor de Especies Marinas del Estado de Sonora (CREMES) en Bahía de Kino y Centro Acuícola del Estado de Sonora (CAES) en el Ejido Bernabé Arana.

Estamos solicitando al Estado \$1,009,591.34 pesos para los mantenimientos preventivos en las Unidades Intensivas de Producción Acuícola, ubicadas en Bahía de Kino y el Ejido Bernabé Arana, que es la cantidad mínima necesaria para el mantenimiento adecuado y preventivo que permita que dichas instalaciones funcionen correctamente, y así evitar que exista un retroceso en nuestras investigaciones, mismos que fueron aprobados en mayo del presente ejercicio.

Para **Gastos de Operación**, en relación a presupuesto del ejercicio fiscal 2015 autorizado mediante el Decreto No 165 del Presupuesto de Egresos del Gobierno del Estado de Sonora para el Ejercicio Fiscal del Año 2015, y de acuerdo a oficio No 12-06/047 de fecha 26 de enero 2015. A la fecha se han liberado recursos en **Gastos de Operación por un monto de \$967,069, de los cuales se han aplicado \$862,969.50.**

Existen dos proyectos de convenios suscritos con Comisión Nacional de Pesca (CONAPESCA) e Instituto Nacional de Pesca (INAPESCA), estos se consideran dentro los recursos federales que ejerce este Organismo.

Así mismo el impacto presupuestal del proyecto que se tendrá en el presente ejercicio fiscal 2015, se describe de la siguiente forma:

1.-Proyecto denominado "**ENGORDA PILOTO COMERCIAL DE CRÍAS DE TOTOABA EN JAULAS FLOTANTES Y TINAS DE GOEMEMBRANA**" convenido con **CONAPESCA** por un monto de **\$2,100,000.00.**

2.-Proyecto denominado "**ADECUACIÓN DE INFRAESTRUCTURA Y EQUIPAMIENTO PARA LA PRODUCCIÓN INTENSIVA DE CRÍAS DE TOTOABA**" convenido con **INAPESCA** por un monto de **\$3,220,327.72.**

Dichos recursos afectaran al presupuesto de Ingresos y Egresos en este Ejercicio 2015, por un monto de **\$5,320,327.72** pesos, anexo al presente documento;

Los depósitos de estos recursos fueron realizados: INAPESCA por un monto de \$1,932,196.63 el 25 de septiembre de 2015 y CONAPESCA por un monto de \$2,100,000.

Donde por oficio 22.02.125/2015 de la Subsecretaria de Planeación del Desarrollo de fecha 22 de octubre del presente, se autorizó la ejecución por la cantidad de \$4,032,196.63.

Notas a los Estados Financieros
INSTITUTO DE ACUACULTURA DEL ESTADO DE SONORA OPD
CUENTA PÚBLICA 2015
Al 31 de diciembre de 2015

Debido a evento climático con efectos en el Centro Reprodutor de Especies Marinas del Estado de Sonora, ubicado en Bahía de Kino (CREMES). Existen daños generados por las lluvias en esa zona del día 18 de julio del 2015 a este Centro de Producción.

Uno de los principales problemas que se ocasionaron, fue el daño a la cortina que sostiene la laguna de oxidación con capacidad de 15000 m³ que desfoga el Instituto a través de sus procesos.

Existe dictamen técnico del Director Técnico Ing. German Emilio Ibarra Garciaparra donde manifiesta los problemas ambientales que podrían ocasionarse derivado de un deslave.

Debido a esta contingencia grave en la laguna de oxidación donde se descargan las aguas residuales generadas por la operación en la producción del Centro Reprodutor de Especies Marinas del Estado de Sonora, ubicado en Bahía de Kino, se requieren los recursos de ampliación presupuestal para la rehabilitación inmediata de dicho cortina, mediante presupuesto autorizado según oficio 22.02.513/2015 del 20/05/2015 y que fue procesado en orden de pago No 1900014373 por un monto de \$1,009,591.34 de fecha 25 de mayo de 2015.

Esta situación fue manifestada mediante oficio IAES No. 106/2015 de fecha 19 de noviembre de 2015.

PRIMER TRIMETRE DE 2015

META NO PROGRAMADA Y REALIZADA.

Indicador: porcentaje de eficiencia en la producción de las crías de moluscos bivalvos demandadas por los productores acuícolas del estado de Sonora Detalles

Las razones del por qué aun cuando no se tenía programada producción de moluscos para este primer trimestre del año, se obtuvo una pequeña cantidad de 410,900 de moluscos.

Lo anterior se debe a que las condiciones del medio naturales fueron favorables para la reproducción de especies, por lo cual nos dimos a la tarea de continuar con el desarrollo de los organismos, también se decidió continuar con el proceso ya que se contaban con pedidos pequeños por parte de los productores.

Indicador: porcentaje de eficiencia en la producción de las crías de peces dulceacuícolas demandadas por los productores acuícolas del estado de Sonora Detalles

Las razones del por qué aun cuando no se tenía programada producción de crías de tilapia para este primer trimestre del año, se obtuvo una pequeña cantidad de 92 mil crías de tilapia.

Lo anterior se debe a que las condiciones del medio naturales fueron favorables para la reproducción de especies, por lo cual nos dimos a la tarea de continuar con el desarrollo de los organismos, también se decidió continuar con el proceso ya que se contaban con pedidos pequeños por parte de los productores.

Indicador: porcentaje de cumplimiento en la distribución de moluscos bivalvos demandadas por los productores acuícolas del estado de Sonora. Detalles

La razón por la cual se presentó avance fue debido a que se contaron con pedidos pequeños por parte de los productores que inicialmente no estaban contemplados.

Indicador: porcentaje de cumplimiento en la distribución de peces dulceacuícolas demandadas por los productores del estado de Sonora. Detalles

La razón por la cual se presentó avance fue debido a que se contaron con pedidos pequeños por parte de los productores que inicialmente no estaban contemplados.

INDICADOR MENOR AL 100%

Acción: Sanidad en los procesos de producción de los Centros Acuícolas CREMES y CAES.

Notas a los Estados Financieros
INSTITUTO DE ACUACULTURA DEL ESTADO DE SONORA OPD
CUENTA PÚBLICA 2015
Al 31 de diciembre de 2015

La razón por la que se presento solo una especie certificable, fue que la semilla de ostión no tenía el tamaño que se requiere para realizar el proceso de certificación, siendo esta especie certificable al mes de abril.

SEGUNDO TRIMESTRE DE 2015**META MAYOR AL 100%.****Indicador: porcentaje de eficiencia en la producción de las crías de moluscos bivalvos demandadas por los productores acuícolas del estado de Sonora Detalles**

El CREMES, su producción trimestral supera las metas establecidas en los tres meses, debido a que la demanda de semilla de ostión fue mayor que el año anterior. También influyó en los resultados, el buen manejo de los reproductores, manteniendo las condiciones óptimas para lograr lotes de mayor calidad y cantidad de semilla.

Indicador: porcentaje de eficiencia en la producción de las crías de peces dulceacuicilas demandadas por los productores acuícolas del estado de Sonora Detalles

Durante los tres meses reportados al periodo (abril, mayo y junio), se produjeron cantidades de tilapia normal e inducida que superan las metas establecidas, debido a que se incrementó la demanda de crías de tilapia; además, debido a las adecuaciones realizadas en el Centro, el manejo de reproductores y las condiciones climatológicas, y la capacidad del personal, se logró optimizar la producción en este ciclo.

Indicador: porcentaje de cumplimiento en la distribución de moluscos bivalvos demandadas por los productores acuícolas del estado de Sonora. Detalles

Con respecto a estas especies tanto de semilla y larva de ostión japonés, así como de semilla de Almeja, se contó con una labor coordinada de venta e inclusive en algunos casos se repitió la venta a productores, ya que tuvieron la necesidad de sembrar un organismos con una alta calidad genética que les iba a impactar en una mejora en su producto, por eso mantuvimos cautivos a muchos productores de la región y por lo tanto superamos la meta.

INDICADOR MENOR AL 100%**Indicador: porcentaje de cumplimiento en la distribución de peces dulceacuícolas demandadas por los productores del estado de Sonora. Detalles**

Durante este trimestre comprendido de los meses de Abril-Mayo-Junio, se tenía formalizado convenio de compra de 500,000 crías normales de Tilapia, para su siembra y repoblación en la Presa Lic. Adolfo Ruíz Cortines, por parte del Pte. del Consejo del Embalse, el C. Pte. Municipal de Álamos, Sonora, con el compromiso de liquidar el total de las crías a más tardar el día último de Mayo, sin embargo por diferentes motivos, fueron retrasando los pagos y el compromiso no sé cumplió, teniendo nosotros el acuerdo tomado por los pescadores, autoridades municipales y un particular que son la Empresa Minera que iba a participar de este proyecto. Este fue el principal motivo por el cual no se pudo cumplir con la meta para este periodo.

Acción: Sanidad en los procesos de producción de los Centros Acuícolas CREMES y CAES.

La razón por la que se presentó solo tres especies certificables, fue que existe un desfase en la certificación del último lote de almeja, resultados que serán considerados para el mes de julio del presente.

TERCER TRIMESTRE 2015**META MAYOR AL 100%****Indicador: porcentaje de eficiencia en la producción de las crías de moluscos bivalvos demandadas por los productores acuícolas del estado de Sonora Detalles**

Notas a los Estados Financieros
INSTITUTO DE ACUACULTURA DEL ESTADO DE SONORA OPD
CUENTA PÚBLICA 2015
Al 31 de diciembre de 2015

Mientras que para el CREMES, la producción trimestral también supera las metas establecidas en los tres meses, debido a que la demanda de semilla de ostión fue mayor que el año anterior. También influyó en los resultados, el buen manejo de los reproductores, manteniendo las condiciones óptimas para lograr lotes de mayor calidad y cantidad de semilla.

META MAYOR AL 100%

Indicador: porcentaje de eficiencia en la producción de las crías de peces dulceacuicilas demandadas por los productores acuícolas del estado de Sonora Detalles

Durante los tres meses reportados al periodo (julio, agosto y septiembre), se produjeron cantidades de tilapia normal e inducida que superan las metas establecidas, debido a que se incrementó la demanda de crías de tilapia; además, debido a las adecuaciones realizadas en el Centro, el manejo de reproductores y las condiciones climatológicas, y la capacidad del personal, se logró optimizar la producción en este ciclo.

META MAYOR AL 100%

Indicador: porcentaje de cumplimiento en la distribución de peces dulceacuícolas demandadas por los productores del estado de Sonora.

En el caso de la meta programada para la venta de especies dulceacuícolas se superó la meta que estaba programada para este Tercer Trimestre, ya que se realizaron gestiones de venta para crías Normales y Hormonadas, para repoblamiento en la Presa "El Mocuzarit" y con clientes particulares respectivamente.

Indicador: porcentaje de cumplimiento en la distribución de moluscos bivalvos demandadas por los productores acuícolas del estado de Sonora.

Para la meta programada en la venta de especies marinas se superó lo que estaba programado para este Tercer Trimestre, debido a que se contó con solicitud de semilla individual de Almeja, ya que se tenían gestiones de venta con la S.C.P.P. y A. Bahía San Jorge, S.C. de R.L.

Acción: Sanidad en los procesos de producción de los Centros Acuícolas CREMES y CAES.

La razón por la que se presentó solo tres especies certificables, fue que se determinó cancelar la producción de *Crassostrea Cortezensis* debido a que esta especie de semilla de ostión no preseta demanda para este ejercicio.

CUARTO TRIMESTRE 2015

META MAYOR AL 100%

Indicador: porcentaje de eficiencia en la producción de las crías de moluscos bivalvos demandadas por los productores acuícolas del estado de Sonora Detalles

Para la meta programada en la producción de especies marinas se superó lo que estaba programado para este Cuarto Trimestre, debido a que se contó con solicitud de semilla individual de Almeja, ya que se tenían gestiones de venta con la S.C.P.P. y A. Bahía San Jorge, S.C. de R.L.

Indicador: porcentaje de cumplimiento en la distribución de moluscos bivalvos demandadas por los productores acuícolas del estado de Sonora.

Para la meta programada en la venta de especies marinas se superó lo que estaba programado para este Cuarto Trimestre, debido a que se contó con solicitud de semilla individual de Almeja, ya que se tenían gestiones de venta con la S.C.P.P. y A. Bahía San Jorge, S.C. de R.L.

Notas a los Estados Financieros
INSTITUTO DE ACUACULTURA DEL ESTADO DE SONORA OPD
CUENTA PÚBLICA 2015
Al 31 de diciembre de 2015

Indicador: porcentaje de cumplimiento en la distribución de peces dulceacuícolas demandadas por los productores del estado de Sonora.

En el caso de la meta programada para la venta de especies dulceacuícolas se superó la meta que estaba programada para este Cuarto Trimestre, ya que se realizaron gestiones de venta para crías Normales.

META MENOR AL 100%

Acción: Sanidad en los procesos de producción de los Centros Acuícolas CREMES y CAES.

La razón por la que se presentó solo tres especies certificables, fue que se determinó cancelar la producción de *Crassostrea Cortezensis* debido a que esta especie de semilla de ostión no presenta demanda para este ejercicio.

NOTAS DE GESTION ADMINISTRATIVA

AUTORIZACION E HISTORIA

ANTECEDENTES.

El Instituto de Acuicultura del Estado de Sonora O.P.D. (IAES) se constituyó como Organismo Público Descentralizado de la administración pública estatal, con personalidad jurídica y patrimonio propios, creado por decreto del ejecutivo estatal y publicado en el boletín oficial del estado de sonora el 14 de diciembre de 1984.

FUNCIONES

- 1.- Realizar investigaciones científicas y tecnológicas, para el desarrollo integral de la acuicultura en el Estado y vincular sus resultados con la planta productiva de la entidad.
- 2.- Instalar, administrar y operar centros productores de especies acuáticas aptas para el consumo humano, en aquellos lugares del Estado que se consideren apropiados por razones técnicas y económicas,
- 3.- Comercializar los pies de cría y otros productos que se obtengan en los centros productores y participar en la integración de empresas y organismos que sean el resultado de su promoción y licenciamiento.
- 4.- Apoyar la rehabilitación y repoblación de especies acuáticas en áreas que han sido impactadas por la contaminación y el deterioro natural.
- 5.- Apoyar a las instituciones educativas afines, mediante la realización, de cursos, seminarios y prácticas en sus instalaciones.
- 6.- Orientar a la población al consumo apropiado de los alimentos producto de la acuicultura.
- 7.- Difundir las innovaciones científicas y tecnológicas,
- 8.- Establecer y mantener comunicación con otros organismos o instituciones afines, proponiendo el intercambio de experiencias.

El Instituto de Acuicultura del Estado de Sonora, está constituido por:

Notas a los Estados Financieros
INSTITUTO DE ACUACULTURA DEL ESTADO DE SONORA OPD
CUENTA PÚBLICA 2015
Al 31 de diciembre de 2015

I.- LA JUNTA DE GOBIERNO

II.- EL DIRECTOR GENERAL.

OBJETO SOCIAL

La entidad tiene por objeto operar y administrar centros acuícolas, reproducir distribuir a los productores en forma eficiente los pies de cría de las especies de interés comercial e impulsar la investigación y el desarrollo de las diversas modalidades de la acuicultura en Sonora.

El régimen fiscal aplicable al Instituto, es el correspondiente a las Personas Morales con Fines No Lucrativos según el artículo 95, fracción X de la Ley del Impuesto Sobre la Renta, por lo que tiene solo la obligación de retener y enterar el impuesto retenido a terceros y exigir la documentación que reúna requisitos Fiscales cuando haga pagos y este obligado a ello en términos de Ley, en consecuencia, tampoco es contribuyente sujeto a la Ley del Impuesto Empresarial a Tasa Única.

BASES DE PREPARACION DE ESTADOS FINANCIEROS

Los Estados Financieros y la información emanada de la contabilidad se sujeta a criterios de utilidad, confiabilidad, relevancia, comprensibilidad y de comparación, así como a otros atributos asociados a cada uno de ellos, como oportunidad, veracidad, representatividad, objetividad, suficiencia, posibilidad de predicción e importancia relativa, con el fin de alcanzar la modernización y armonización que la Ley General de Contabilidad Gubernamental determina.

Los registros se efectúan considerando la base acumulativa para la integración de la información presupuestaria y contable. La contabilización de las transacciones de gasto se hace conforme a la fecha de su realización independientemente de su pago y la del ingreso se registra cuando existe jurídicamente el derecho de cobro.

El sistema facilita el reconocimiento de las operaciones de ingresos, gastos, activos, pasivos y patrimoniales.

Los Estados Financieros están apegados a las Normas de Información Financiera, Ley General de Contabilidad Gubernamental, Marco Conceptual de Contabilidad Gubernamental, Manual de Contabilidad Gubernamental y Medidas de Racionalidad, Disciplina y Eficiencia del Gasto.

POLITICAS DE CONTABILIDAD SIGNIFICATIVAS

Las principales políticas contables del Instituto se resumen a continuación:

Los estados financieros al **31 de diciembre de 2015** están en pesos históricos y no reconocen los efectos de la inflación en la información financiera contenidos en las Normas de Información Financiera, en tanto la CONAC no emita lo conducente.

La información se elabora conforme a las normas, criterios y principios técnicos emitidos por la CONAC y las disposiciones legales aplicables, obedeciendo a las mejores prácticas contables.

Para la clasificación y registro de las operaciones presupuestarias y contables se alinea el Clasificador por Objeto del Gasto, Clasificador por Tipo de Gasto, Clasificador Funcional del Gasto y Clasificador por Rubro de Ingresos emitidos en el Manual de

Notas a los Estados Financieros
INSTITUTO DE ACUACULTURA DEL ESTADO DE SONORA OPD
CUENTA PÚBLICA 2015
Al 31 de diciembre de 2015

Programación y Presupuesto 2015, por la Secretaria de Hacienda del Gobierno del Estado de Sonora.

Las notas descritas son parte integral de los Estados Financieros del IAES al **31 de diciembre de 2015**.

17. Responsabilidad Sobre la Presentación Razonable de los Estados Financieros

"Bajo protesta de decir verdad declaramos que los Estados Financieros y sus notas, son razonablemente correctos y son responsabilidad del emisor"

Formuló:

Revisó:

C.P. JOAQUIN MIRANDA JUAREZ
JEFE DE CONTABILIDAD

L.A.E. FRANCISCO ELMER VALENZUELA
VALENZUELA
DIRECTOR DE ADMON. Y FINANZAS

Aprobó:

DR. MARCO LINNÉ UNZUETA BUSTAMANTE
DIRECTOR GENERAL

Sistema Estatal de Evaluación
Estado Analítico del Activo
Ente INSTITUTO DE ACUACULTURA DEL ESTADO DE SONORA OPD
Del 01 de Enero al 31 de Diciembre de 2015
(PESOS)

CPCA-I-06

CUENTA PÚBLICA 2015

Concepto	Saldo Inicial 1	Cargos del Periodo 2	Abonos del Periodo 3	Saldo Final 4 (1+2-3)	Variación del Periodo (4-1)
ACTIVO	52,715,050	47,678,521	45,737,819	54,655,752	1,940,702
Activo Circulante	3,052,716	44,841,409	45,331,210	2,562,914	-489,801
Efectivo y Equivalentes	2,779,536	18,898,409	19,151,502	2,526,442	-253,093
Derechos a Recibir Efectivo o Equivalentes	248,710	24,002,845	24,239,553	12,002	-236,708
Derechos a Recibir Bienes o Servicios	0	1,940,155	1,940,155	0	0
Inventarios	0	0	0	0	0
Almacenes	0	0	0	0	0
Estimación por Pérdida o Deterioro de Activos Circulantes	0	0	0	0	0
Otros Activos Circulantes	24,470	0	0	24,470	0
Activo No Circulante	49,662,335	2,837,112	406,609	52,092,838	2,430,503
Inversiones Financieras a Largo Plazo	0	0	0	0	0
Derechos a Recibir Efectivo o Equivalentes a Largo Plazo	0	0	0	0	0
Bienes Inmuebles, Infraestructura y Construcciones en Proceso	35,749,469	3,570,328	0	39,319,797	3,570,328
Bienes Muebles	14,715,984	55,116	406,609	14,364,491	-351,493
Activos Intangibles	19,408	0	0	19,408	0
Depreciación, Deterioro y Amortización Acumulada de Bienes	-822,526	-788,332	0	-1,610,858	-788,332
Activos Diferidos	0	0	0	0	0
Estimación por Pérdida o Deterioro de Activos no Circulantes	0	0	0	0	0
Otros Activos no Circulantes	0	0	0	0	0

Bajo protesta de decir verdad declaramos que los Estados Financieros y sus Notas son razonablemente correctos y responsabilidad del emisor

DR. MARCO LINNE UNZUETA BUSTAMANTE
DIRECTOR GENERAL

L.A.E. FRANCISCO ELMER VALENZUELA VALENZUELA
DIRECTOR DE ADMINISTRACION Y FINANZAS

C.P. JOAQUIN MIRANDA
JUAREZ
JEFE DE DEPARTAMENTO DE
CONTABILIDAD

Sistema Estatal de Evaluación **CPCA-I-07**
Estado Analítico de la Deuda y Otros Pasivos
Ente INSTITUTO DE ACUACULTURA DEL ESTADO DE SONORA OPD
Del 01 de Enero al 31 de Diciembre de 2015
CUENTA PÚBLICA 2015
(PESOS)

DENOMINACIÓN DE LAS DEUDAS	MONEDA DE CONTRATACIÓN	INSTITUCIÓN O PAÍS ACREEDOR	SALDO INICIAL DEL PERIODO	SALDO FINAL DEL PERIODO
DEUDA PÚBLICA				
Corto Plazo				
Deuda Interna			0	0
Instituciones de Crédito				
Títulos y Valores				
Arrendamientos Financieros				
Deuda Externa			0	0
Organismos Financieros Internacionales				
Deuda Bilateral				
Títulos y Valores				
Arrendamientos Financieros				
<i>Subtotal Corto Plazo</i>			0	0
Largo Plazo				
Deuda Interna			0	0
Instituciones de Crédito				
Títulos y Valores				
Arrendamientos Financieros				
Deuda Externa			0	0
Organismos Financieros Internacionales				
Deuda Bilateral				
Títulos y Valores				
Arrendamientos Financieros				
<i>Subtotal Largo Plazo</i>			0	0
Otros Pasivos	Pesos	México	1,952,502	1,111,313
Total Deuda y Otros Pasivos	#¡VALOR!	#¡VALOR!	1,952,502	1,111,313

Bajo protesta de decir verdad declaramos que los Estados Financieros y sus Notas son razonablemente correctos y responsabilidad del emisor

DR. MARCO LINNE UNZUETA BUSTAMANTE
DIRECTOR GENERAL

L.A.E. FRANCISCO ELMER VALENZUELA VALENZUELA
DIRECTOR DE ADMINISTRACION Y FINANZAS

C.P. JOAQUIN MIRANDA JUAREZ
JEFE DE CONTABILIDAD

Sistema Estatal de Evaluación
Estado Analítico de Ingresos
Ente INSTITUTO DE ACUACULTURA DEL ESTADO DE SONORA OPD
 Del 01 de Enero al 31 de Diciembre de 2015

CPCA-II-08

CUENTA PÚBLICA 2015

(PESOS)

Rubros de los Ingresos	Ingresos Estimado Original Anual	Ampliaciones y Reducciones (+ ó -)	Ingresos Modificado Anual	Ingresos Devengado Anual	Ingresos Recaudado Anual	Variación Vs Original	% de Avance Anual
	(1)	(2)	(3= 1 +2)	(4)	(5)	(6= 5 - 1)	(7= 5/1)
Saldo Inicial Caja y Bancos							
Impuestos	0	0	0	0	0	0	
Cuotas y Aportaciones de Seguridad Social	0	0	0	0	0	0	
Contribuciones de Mejoras	0	0	0	0	0	0	
Derechos	0	0	0	0	0	0	
Productos	0	0	0	267	267	267	
Corriente	0	0	0	267	267	267	
Capital	0	0	0	0	0	0	
Aprovechamientos	0	0	0	0	0	0	
Corriente	0	0	0	0	0	0	
Capital	0	0	0	0	0	0	
Ingresos por Ventas de Bienes y Servicios	999,040	789,093	1,788,133	1,345,119	1,345,119	346,079	135%
Participaciones y Aportaciones	0	8,222,784	8,222,784	6,562,249	6,562,249	6,562,249	
Transferencias, Asignaciones, Subsidios y Otras Ayudas FEDERALES	9,242,540	1,031,879	10,274,419	11,564,885	11,564,885	2,322,345	125%
Transferencias, Asignaciones, Subsidios y Otras Ayudas ESTATALES	0	0	0	0	0	0	
Ingresos Derivados de Financiamientos							
Total	10,241,580	10,043,756	20,285,336	19,472,519	19,472,519	9,230,939	
Ingresos Excedentes 1							1

Estado Analítico de Ingresos	Ingresos Estimado Original Anual	Ampliaciones y Reducciones (+ ó -)	Ingresos Modificado Anual	Ingresos Devengado Anual	Ingresos Recaudado Anual	Variación Vs Original	% de Avance Anual
Por Fuente de Financiamiento	(1)	(2)	(3= 1 +2)	(4)	(5)	(6= 5 - 1)	(7= 5/1)
Ingresos del Gobierno	0	8,222,784	8,222,784	6,562,515	6,562,515	6,562,515	
Impuestos	0	0	0	0	0	0	
Contribuciones de Mejoras	0	0	0	0	0	0	
Derechos	0	0	0	0	0	0	
Productos	0	0	0	267	267	267	
Corriente	0	0	0	267	267	267	
Capital	0	0	0	0	0	0	
Aprovechamientos	0	0	0	0	0	0	0
Corriente	0	0	0	0	0	0	0
Capital	0	0	0	0	0	0	0
Participaciones y Aportaciones	0	8,222,784	8,222,784	6,562,249	6,562,249	6,562,249	
Transferencias, Asignaciones, Subsidios y Otras Ayudas	0	0	0	0	0	0	
Ingresos de Organismos y Empresas	10,241,580	1,820,972	12,062,552	12,910,004	12,910,004	2,668,424	126%
Cuotas y aportaciones de Seguridad Social	0	0	0	0	0	0	
Ingresos por ventas de Bienes y Servicios	999,040	789,093	1,788,133	1,345,119	1,345,119	346,079	135%
Transferencias, Asignaciones, Subsidios y Otras Ayudas, FEDERALES	9,242,540	1,031,879	10,274,419	11,564,885	11,564,885	2,322,345	125%
Transferencias, Asignaciones, Subsidios y Otras Ayudas, ESTATALES							
Ingresos derivados de Financiamiento	0	0	0	0	0	0	0
Ingresos Derivados de Financiamientos	0	0	0	0	0	0	0
Total	10,241,580	10,043,756	20,285,336	19,472,519	19,472,519	9,230,939	
					Ingresos Excedentes		9,230,939
					1		

Los Ingresos Excedentes se presentan para efectos de cumplimiento de la Ley de Ingresos del Estado y Ley de Contabilidad Gubernamental.

El importe reflejado siempre debe ser mayor a cero. Nunca en rojo.

El saldo Inicial de Caja y Bancos es informativo, No SE SUMA EN EL TOTAL.

Sistema Estatal de Evaluación
 Conciliación entre los Ingresos Presupuestarios y Contables
 Ente: Instituto de Acuacultura del estado de Sonora, O.P.D.
 Al 31 de Diciembre de 2015
 (PESOS)

CPCA-II-08-A

CUENTA PÚBLICA 2015

1. Ingresos Presupuestarios	19,472,519.48
------------------------------------	----------------------

(MAS)

2. Ingresos contables no presupuestarios		0.01
Incremento por variación de inventarios		
Disminución del exceso de estimaciones por pérdida o deterioro u obsolescencia		
Disminución del exceso de provisiones		
Otros Ingresos y beneficios varios	0.01	
Otros Ingresos contables no presupuestarios		

(MENOS)

3. Ingresos presupuestarios no contables		-
Productos de capital		
Aprovechamientos de capital		
Ingresos derivados de financiamientos		
Otros Ingresos presupuestarios no contables		

4. Ingresos Contables (4= 1 + 2 - 3)	19,472,519.49
---	----------------------

DR. MARCO LINNE UNZUETA BUSTAMANTE
 DIRECTOR GENERAL

L.A.E. FRANCISCO ELMER VALENZUELA VALENZUELA
 DIRECTOR DE ADMINISTRACION Y FINAZAS

C.P. JOAQUIN MIRANDA JUAREZ
 JEFE DE CONTABILIDAD

Sistema Estatal de Evaluación
Estado Analítico del Ejercicio Presupuesto de Egresos
Clasificación por Objeto del Gasto (Capítulo y Concepto)

CPCA-II-09

Ente INSTITUTO DE ACUACULTURA DEL ESTADO DE SONORA OPD

Del 01 de Enero al 31 de Diciembre de 2015

CUENTA PÚBLICA 2015

(PESOS)

Ejercicio del Presupuesto	Egresos Aprobado Anual	Ampliaciones/ (Reducciones)	Egresos Modificado Anual	Egresos Devengado Anual	Egresos Pagado Anual	Subejercicio	% Avance Anual
Capítulo del Gasto	(1)	(2)	(3=1+2)	(4)	(5)	(6 = 3 - 4)	(7= 4/3)
1000 Servicios Personales	7,910,511	1,338,016	9,248,527	11,278,345	11,278,345	-2,029,818	122%
2000 Materiales y Suministros	955,069	2,289,720	3,244,789	1,774,401	1,774,401	1,470,388	55%
3000 Servicios Generales	1,086,000	2,186,101	3,272,101	2,433,513	2,433,513	838,587	26%
4000 Transferencias, Asignaciones, Subsidios y Otras Ayudas	0	0	0	0	0	0	
5000 Bienes Muebles, Inmuebles e Intangibles	190,000	0	190,000	55,116	55,116	134,884	29%
6000 Inversión Pública	100,000	4,229,919	4,329,919	3,570,328	3,570,328	759,591	82%
7000 Inversiones Financieros y Otras Provisiones			0			0	
8000 Participaciones y Aportaciones			0			0	
9000 Deuda Pública			0			0	
Total del Gasto	10,241,580	10,043,756	20,285,336	19,111,703	19,111,703	1,173,633	94%

Sistema Estatal de Evaluación
Estado Analítico del Ejercicio Presupuesto de Egresos
Por Partida del Gasto

CPA-II-09-A

Ente INSTITUTO DE ACUACULTURA DEL ESTADO DE SONORA OPD

Del 01 de Enero al 31 de Diciembre de 2015

CUENTA PÚBLICA 2015

(PESOS)

Ejercicio del Presupuesto	Egresos Aprobado Anual	Ampliaciones/ (Reducciones)	Egresos Modificado Anual	Egresos Devengado Anual	Egresos Pagado Anual	Subejercicio	% Avance Anual
Partida/Descripción	(1)	(2)	(3=1+2)	(4)	(5)	(6 = 3 - 4)	(7= 4/3)
10000 SERVICIOS PERSONALES	7,910,511.00	1,338,016.00	9,248,527.00	11,278,344.57	11,278,344.57	6,572,495.00	122%
11000 REMUNERACIONES AL PERSONAL DE CARÁCTER PERMANENTE	4,414,266.53	0.00	4,414,266.53	6,499,788.70	6,499,788.70	4,414,266.53	147%
11301 SUELDOS	1,524,705.64	0.00	1,524,705.64	2,083,574.89	2,083,574.89	1,524,705.64	137%
11306 RIESGO LABORAL	2,310,631.70	0.00	2,310,631.70	2,473,200.37	2,473,200.37	2,310,631.70	107%
11307 AYUDA PARA HABITACION	400,000.00	0.00	400,000.00	1,165,808.69	1,165,808.69	400,000.00	291%
11309 PRIMA POR RIESGO LABORAL	56,495.30	0.00	56,495.30	0.00	0.00	56,495.30	0%
11310 AYUDA PARA ENERGIA ELECTRICA	122,433.89	0.00	122,433.89	777,204.75	777,204.75	122,433.89	635%
12000 REMUNERACIONES AL PERSONAL DE CARÁCTER TRANSITORIO	0.00	1,338,016.00	1,338,016.00	1,098,793.49	1,098,793.49	-1,338,016.00	82%
12101 HONORARIOS	0.00	1,338,016.00	1,338,016.00	1,098,793.49	1,098,793.49	-1,338,016.00	82%
13000 REMUNERACIONES ADICIONALES Y ESPECIALES	334,110.01	0.00	334,110.01	353,733.46	353,733.46	334,110.01	106%
13101 PRIMAS POR AÑOS DE SERVICIOS EFECTIVOS	94,427.65	0.00	94,427.65	87,942.05	87,942.05	94,427.65	93%
13201 PRIMAS DE VACACIONES Y DOMINICAL	29,652.74	0.00	29,652.74	53,099.01	53,099.01	29,652.74	179%
13202 AGUINALDO O GRATIFICACION DE FIN DE AÑO	59,306.10	0.00	59,306.10	159,963.75	159,963.75	59,306.10	270%
13403 ESTIMULOS AL PERSONAL DE CONFIANZA	150,723.52	0.00	150,723.52	52,728.65	52,728.65	150,723.52	35%
14000 SEGURIDAD SOCIAL	1,965,314.05	0.00	1,965,314.05	2,061,938.15	2,061,938.15	1,965,314.05	105%
14101 APORTACIONES AL ISSSTE	1,801,961.46	0.00	1,801,961.46	2,061,938.15	2,061,938.15	1,801,961.46	114%
14404 OTROS SEGUROS DE CARÁCTER LABORAL O	163,352.59	0.00	163,352.59	0.00	0.00	163,352.59	0%
15000 OTRAS PRESTACIONES SOCIALES Y ECONOMICAS	921,953.74	0.00	921,953.74	1,008,181.22	1,008,181.22	921,953.74	109%
15901 OTRAS PRESTACIONES	921,953.74	0.00	921,953.74	1,008,181.22	1,008,181.22	921,953.74	109%
17000 PAGOS DE ESTIMULOS A SERVIDORES PUBLICOS	274,866.67	0.00	274,866.67	255,909.55	255,909.55	274,866.67	93%
17102 ESTIMULOS AL PERSONAL	274,866.67	0.00	274,866.67	255,909.55	255,909.55	274,866.67	93%
20000 MATERIALES Y SUMINISTROS	955,069.00	2,289,719.86	3,244,788.86	1,774,400.59	1,774,400.59	-1,334,650.86	55%
21000 MATERIALES DE ADMINISTRACIÓN, EMISIÓN DE DOCUMENTO	116,200.00	64,930.67	181,130.67	115,522.47	115,522.47	51,269.33	64%
21101 MATERIALES, UTILES Y EQUIPOS MENORES DE	30,000.00	14,692.44	44,692.44	46,363.76	46,363.76	15,307.56	104%
21201 MATERIALES Y UTILES DE IMPRESIÓN Y	32,000.00	36,238.23	68,238.23	36,343.94	36,343.94	-4,238.23	53%
21401 MATERIALES Y UTILES PARA EL PROCESAMIENTO DE	1,000.00	0.00	1,000.00	174.00	174.00	1,000.00	17%
21501 MATERIAL PARA INFORMACION	3,200.00	1,200.00	4,400.00	4,334.62	4,334.62	2,000.00	99%
21601 MATERIAL DE LIMPIEZA	30,000.00	12,800.00	42,800.00	15,200.15	15,200.15	17,200.00	36%
21801 PLACAS, ENGOMADOS, CALCOMANIAS Y	20,000.00	0.00	20,000.00	13,106.00	13,106.00	20,000.00	66%
22000 ALIMENTOS Y UTENSILIOS	151,329.00	1,312,130.13	1,463,459.13	1,020,506.07	1,020,506.07	-1,160,801.13	70%

Ejercicio del Presupuesto	Egresos Aprobado Anual	Ampliaciones/ (Reducciones)	Egresos Modificado Anual	Egresos Devengado Anual	Egresos Pagado Anual	Subejercicio	% Avance Anual
Partida/Descripción	(1)	(2)	(3=1+2)	(4)	(5)	(6 = 3 - 4)	(7= 4/3)
22101 PRODUCTOS ALIMENTICIOS PARA EL PERSONAL EN	74,000.00	219,266.13	293,266.13	90,198.30	90,198.30	-145,266.13	31%
22105 PRODUCTOS ALIMENTICIOS PARA PERSONAS	0.00	8,664.98	8,664.98	3,664.98	3,664.98	-8,664.98	42%
22106 ADQUISICION DE AGUA POTABLE	12,000.00	0.00	12,000.00	4,600.00	4,600.00	12,000.00	38%
22108 PRODUCTOS ALIMENTICIOS PARA EL PERSONAL QUE	0.00	0.00	0.00	0.00	0.00	0.00	
22201 ALIMENTACION DE ANIMALES	60,329.00	1,084,199.02	1,144,528.02	919,364.27	919,364.27	-1,023,870.02	80%
22301 UTENSILIOS PARA EL SERVICIO DE ALIMENTACION	5,000.00	0.00	5,000.00	2,678.52	2,678.52	5,000.00	54%
23000 MATERIAS PRIMAS Y MATERIALES DE PRODUCCION Y COMER	31,000.00	28,000.00	59,000.00	10,570.64	10,570.64	3,000.00	18%
23501 PRODUCTOS QUIMICOS, FARMACEUTICOS Y DE	31,000.00	28,000.00	59,000.00	10,570.64	10,570.64	3,000.00	18%
24000 MATERIALES Y ARTICULOS DE CONSTRUCCION Y DE REPARA	74,000.00	25,000.00	99,000.00	26,109.83	26,109.83	49,000.00	26%
24101 PRODUCTOS MINERALES NO METALICOS	6,000.00	948.09	6,948.09	7,212.53	7,212.53	5,051.91	104%
24201 CEMENTO Y PRODUCTOS DE CONCRETO	3,000.00	-948.09	2,051.91	191.63	191.63	3,948.09	9%
24601 MATERIAL ELECTRICO Y ELECTRONICO	54,000.00	15,000.00	69,000.00	8,712.82	8,712.82	39,000.00	13%
24701 ARTICULOS METALICOS PARA LA CONSTRUCCION	11,000.00	0.00	11,000.00	5,675.84	5,675.84	11,000.00	52%
24901 OTROS MATERIALES Y ARTICULOS DE CONSTRUCCION	0.00	10,000.00	10,000.00	4,317.01	4,317.01	-10,000.00	43%
25000 PRODUCTOS QUIMICOS, FARMACEUTICOS Y DE LABORATORIO	179,000.00	100,800.00	279,800.00	141,990.16	141,990.16	78,200.00	51%
25101 PRODUCTOS QUIMICOS BASICOS	17,000.00	3,000.00	20,000.00	7,357.80	7,357.80	14,000.00	37%
25201 FERTILIZANTES, PESTICIDAS Y OTROS AGROQUIMICOS	7,000.00	0.00	7,000.00	30.00	30.00	7,000.00	0%
25301 MEDICINAS Y PRODUCTOS FARMACEUTICOS	29,000.00	5,000.00	34,000.00	9,728.72	9,728.72	24,000.00	29%
25302 OXIGENO Y GASES PARA USO MEDICINAL	0.00	39,800.00	39,800.00	48,401.00	48,401.00	-39,800.00	122%
25401 MATERIALES, ACCESORIOS Y SUMINISTROS MEDICOS	0.00	15,746.83	15,746.83	7,746.83	7,746.83	-15,746.83	49%
25501 MATERIALES, ACCESORIOS Y SUMINISTROS DE	58,000.00	7,000.00	65,000.00	32,455.46	32,455.46	51,000.00	50%
25601 FIBRAS SINTETICAS, HULES, PLASTICOS Y DERIVADOS	68,000.00	30,253.17	98,253.17	36,270.35	36,270.35	37,746.83	37%
26000 COMBUSTIBLES, LUBRICANTES Y ADITIVOS	199,000.00	559,839.57	758,839.57	352,889.87	352,889.87	-360,839.57	47%
26101 COMBUSTIBLES	194,000.00	545,539.57	739,539.57	351,434.23	351,434.23	-351,539.57	48%
26102 LUBRICANTES Y ADITIVOS	5,000.00	14,300.00	19,300.00	1,455.64	1,455.64	-9,300.00	8%
27000 VESTUARIO, BLANCOS, PRENDAS DE PROTECCION Y ARTICU	46,000.00	48,861.15	94,861.15	23,184.05	23,184.05	-2,861.15	24%
27101 VESTUARIOS Y UNIFORMES	25,000.00	2,429.91	27,429.91	2,429.91	2,429.91	22,570.09	9%
27201 PRENDAS DE SEGURIDAD Y PROTECCION PERSONAL	20,000.00	46,431.24	66,431.24	20,754.14	20,754.14	-26,431.24	31%
27501 BLANCOS Y OTROS PRODUCTOS TEXTILES, EXCEPTO	1,000.00	0.00	1,000.00	0.00	0.00	1,000.00	0%
28000 MATERIALES Y SUMINISTROS PARA SEGURIDAD	0.00	0.00	0.00	0.00	0.00	0.00	
28301 PRENDAS DE PROTECCION PARA SEGURIDAD	0.00	0.00	0.00	0.00	0.00	0.00	
29000 HERRAMIENTAS, REFACCIONES Y ACCESORIOS MENORES	158,540.00	150,158.34	308,698.34	83,627.50	83,627.50	8,381.66	27%
29101 HERRAMIENTAS MENORES	4,000.00	46,983.34	50,983.34	15,928.95	15,928.95	-42,983.34	31%
29201 REFACCIONES Y ACCESORIOS MENORES DE EDIFICIOS	4,000.00	4,099.79	8,099.79	8,099.79	8,099.79	-99.79	100%
29301 REFACCIONES Y ACCESORIOS MENORES DE	500.00	0.00	500.00	0.00	0.00	500.00	0%
29401 REFACCIONES Y ACCESORIOS MENORES DE EQUIPO	6,000.00	0.00	6,000.00	5,142.74	5,142.74	6,000.00	86%
29501 REFACCIONES Y ACCESORIOS MENORES DE EQUIPO E	30,040.00	60,900.21	90,940.21	29,364.89	29,364.89	-30,860.21	32%

Ejercicio del Presupuesto	Egresos Aprobado Anual	Ampliaciones/ (Reducciones)	Egresos Modificado Anual	Egresos Devengado Anual	Egresos Pagado Anual	Subejercicio	% Avance Anual
Partida/Descripción	(1)	(2)	(3=1+2)	(4)	(5)	(6 = 3 - 4)	(7= 4/3)
29601 REFACCIONES Y ACCESORIOS MENORES DE EQUIPO	112,000.00	3,000.00	115,000.00	18,216.58	18,216.58	109,000.00	16%
29801 REFACCIONES Y ACCESORIOS MENORES DE	2,000.00	35,175.00	37,175.00	6,874.55	6,874.55	-33,175.00	18%
30000 SERVICIOS GENERALES	1,086,000.00	2,186,100.87	3,272,100.87	2,433,513.46	2,433,513.46	-1,100,100.87	74%
31000 SERVICIOS BASICOS	494,860.00	344,627.87	839,487.87	613,021.02	613,021.02	150,232.13	73%
31101 ENERGIA ELECTRICA	181,860.00	365,530.00	547,390.00	405,930.00	405,930.00	-183,670.00	74%
31201 GAS	66,000.00	-63,067.46	2,932.54	2,732.54	2,732.54	129,067.46	93%
31301 AGUA POTABLE	72,000.00	37,800.00	109,800.00	91,746.97	91,746.97	34,200.00	84%
31401 TELEFONIA TRADICIONAL	37,000.00	2,365.33	39,365.33	30,022.51	30,022.51	34,634.67	76%
31501 TELEFONIA CELULAR	11,000.00	2,000.00	13,000.00	9,109.00	9,109.00	9,000.00	70%
31701 SERVICIO DE ACCESO A INTERNET, REDES Y	127,000.00	0.00	127,000.00	73,312.00	73,312.00	127,000.00	58%
31801 SERVICIO POSTAL		0.00	0.00	168.00	168.00	0.00	
32000 SERVICIO DE ARRENDAMIENTO	7,000.00	3,370.40	10,370.40	10,370.40	10,370.40	3,629.60	100%
32301 ARRENDAMIENTO DE MUEBLES, MAQUINARIA Y	7,000.00	3,370.40	10,370.40	10,370.40	10,370.40	3,629.60	100%
33000 SERVICIOS PROFESIONALES, CIENTIFICOS, TECNICOS Y O	23,000.00	1,369,756.90	1,392,756.90	1,314,394.30	1,314,394.30	-1,346,756.90	94%
33101 SERVICIOS LEGALES, DE CONTABILIDAD, AUDITORIAS	0.00	4,629.60	4,629.60	0.00	0.00	-4,629.60	0%
33301 SERVICIOS DE INFORMATICA	11,000.00	47,960.00	58,960.00	49,548.30	49,548.30	-36,960.00	84%
33302 SERVICIOS DE CONSULTORIAS	0.00	266,210.00	266,210.00	261,800.00	261,800.00	-266,210.00	98%
33401 SERVICIOS DE CAPACITACION	4,000.00	830,911.30	834,911.30	780,000.00	780,000.00	-826,911.30	93%
33501 ESTUDIOS E INVESTIGACIONES	5,000.00	0.00	5,000.00	0.00	0.00	5,000.00	0%
33603 IMPRESIONES Y PUBLICACIONES OFICIALES	3,000.00	57,646.00	60,646.00	60,646.00	60,646.00	-54,646.00	100%
33901 SERVICIOS PROFESIONALES, CIENTIFICOS Y TECNICOS	0.00	162,400.00	162,400.00	162,400.00	162,400.00	-162,400.00	100%
34000 SERVICIOS FINANCIEROS, BANCARIOS Y COMERCIALES	121,300.00	42,118.41	163,418.41	98,724.21	98,724.21	79,181.59	60%
34101 SERVICIOS FINANCIEROS Y BANCARIOS	4,000.00	8,157.81	12,157.81	12,167.97	12,167.97	-4,157.81	100%
34501 SEGUROS DE BIENES PATRIMONIALES	88,300.00	0.00	88,300.00	57,643.42	57,643.42	88,300.00	65%
34601 ALMACENAJE, ENVASE Y EMBALAJE	0.00	3,920.60	3,920.60	420.60	420.60	-3,920.60	11%
34701 FLETES Y MANIOBRAS	29,000.00	30,040.00	59,040.00	28,492.22	28,492.22	-1,040.00	48%
35000 SERVICIOS DE INSTALACION, REPARACION, MANTENIMIEN	222,540.00	155,316.29	377,856.29	150,077.03	150,077.03	67,223.71	40%
35101 MANTENIMIENTO Y CONSERVACION DE INMUEBLES	33,000.00	2,000.00	35,000.00	3,317.29	3,317.29	31,000.00	9%
35201 MANTENIMIENTO Y CONSERVACION DE MOBILIARIO	4,000.00	10,000.00	14,000.00	2,482.40	2,482.40	-6,000.00	18%
35202 MANTENIMIENTO Y CONSERVACION DE MOBILIARIO		45,000.00	45,000.00	18,343.68	18,343.68	-45,000.00	41%
35301 INSTALACIONES	40,000.00	0.00	40,000.00	0.00	0.00	40,000.00	0%
35302 MANTENIMIENTO Y CONSERVACION DE BIENES	1,000.00	0.00	1,000.00	928.00	928.00	1,000.00	93%
35401 INSTALACION, REPARACION Y MANTENIMIENTO	0.00	9,715.45	9,715.45	2,215.45	2,215.45	-9,715.45	23%
35501 MANTENIMIENTO Y CONSERVACION DE EQUIPO DE	70,000.00	38,600.84	108,600.84	108,253.84	108,253.84	31,399.16	100%
35601 REPARACION Y MANTENIMIENTO DE EQUIPO DE	0.00	0.00	0.00	0.00	0.00	0.00	
35701 MANTENIMIENTO Y CONSERVACION DE	74,540.00	30,000.00	104,540.00	14,536.37	14,536.37	44,540.00	14%

Ejercicio del Presupuesto	Egresos Aprobado Anual	Ampliaciones/ (Reducciones)	Egresos Modificado Anual	Egresos Devengado Anual	Egresos Pagado Anual	Subejercicio	% Avance Anual
Partida/Descripción	(1)	(2)	(3=1+2)	(4)	(5)	(6 = 3 - 4)	(7= 4/3)
35801 SERVICIOS DE LIMPIEZA Y MANEJO DE DESECHOS	0.00	20,000.00	20,000.00	0.00	0.00	-20,000.00	0%
37000 SERVICIOS DE TRASLADO Y VIATICOS	192,300.00	232,486.00	424,786.00	230,501.50	230,501.50	-40,186.00	54%
37101 PASAJES AEREOS	51,600.00	76,000.00	127,600.00	79,736.70	79,736.70	-24,400.00	62%
37201 PASAJES TERRESTRES	2,000.00	1,000.00	3,000.00	1,367.00	1,367.00	1,000.00	46%
37501 VIATICOS EN EL PAIS	72,700.00	95,650.00	168,350.00	76,550.00	76,550.00	-22,950.00	45%
37502 GASTOS DE CAMINO	38,000.00	59,836.00	97,836.00	57,930.00	57,930.00	-21,836.00	59%
37901 CUOTAS	28,000.00	0.00	28,000.00	14,917.80	14,917.80	28,000.00	53%
38000 SERVICIOS OFICIALES	13,000.00	22,000.00	35,000.00	8,000.00	8,000.00	-9,000.00	23%
38201 GASTOS DE ORDEN SOCIAL Y CULTURAL	5,000.00	2,000.00	7,000.00	7,000.00	7,000.00	3,000.00	100%
38301 CONGRESOS Y CONVENCIONES	8,000.00	0.00	8,000.00	1,000.00	1,000.00	8,000.00	13%
38501 GASTOS DE ATENCION Y PROMOCION	0.00	20,000.00	20,000.00	0.00	0.00	-20,000.00	0%
39000 OTROS SERVICIOS GENERALES	12,000.00	16,425.00	28,425.00	8,425.00	8,425.00	-4,425.00	30%
39201 IMPUESTOS Y DERECHOS	7,000.00	1,425.00	8,425.00	8,425.00	8,425.00	5,575.00	100%
39301 IMPUESTOS Y DERECHOS DE IMPORTACION	5,000.00	15,000.00	20,000.00	0.00	0.00	-10,000.00	0%
50000 BIENES MUEBLES, INMUEBLES E INTAGIBLES	190,000.00	0.00	190,000.00	55,116.20	55,116.20	190,000.00	29%
51000 MOBILIARIO Y EQUIPO DE ADMINISTRACION	40,000.00	42,537.20	82,537.20	55,116.20	55,116.20	-2,537.20	67%
51101 MOBILIARIO	10,000.00	0.00	10,000.00	0.00	0.00	10,000.00	0%
51201 MUEBLES, EXCEPTO DE OFICINA Y ESTANTERIA	25,000.00	0.00	25,000.00	2,890.00	2,890.00	25,000.00	12%
51501 BIENES INFORMATICOS	5,000.00	42,537.20	47,537.20	48,736.20	48,736.20	-37,537.20	103%
51902 MOBILIARIO Y EQUIPO PARA ESCUELAS,		0.00	0.00	3,490.00	3,490.00	0.00	
56000 MAQUINARIA, OTROS EQUIPOS Y HERRAMIENTAS	150,000.00	-42,537.20	107,462.80	0.00	0.00	192,537.20	0%
56101 MAQUINARIA Y EQUIPO AGROPECUARIO	120,000.00	-42,537.20	77,462.80	0.00	0.00	162,537.20	0%
56702 REFACCIONES Y ACCESORIOS MAYORES	30,000.00	0.00	30,000.00	0.00	0.00	30,000.00	0%
60000 INVERSIÓN PÚBLICA	100,000.00	4,229,919.06	4,329,919.06	3,570,327.72	3,570,327.72	-4,129,919.06	82%
61000 OBRA PUBLICA EN BIENES DE DOMINIO PUBLICO	100,000.00	1,009,591.34	1,109,591.34	350,000.00	350,000.00	-909,591.34	32%
61203 REMODELACION Y REHABILITACION	100,000.00	250,000.00	350,000.00	350,000.00	350,000.00	-150,000.00	100%
61204 CONSERVACION Y MANTENIMIENTO	0.00	759,591.34	759,591.34	0.00	0.00	-759,591.34	0%
62000 OBRA PUBLICA EN BIENES PROPIOS	0	3,220,327.72	3,220,327.72	3,220,327.72	3,220,327.72	-3220327.72	100%
62203 REMODELACION Y REHABILITACION	0	1,932,196.63	1,932,196.63	1,932,196.63	1,932,196.63	-1932196.63	100%
62205 EQUIPAMIENTO	0	1,288,131.09	1,288,131.09	1,288,131.09	1,288,131.09	-1288131.09	100%
Total del Gasto	10,241,580.00	10,043,755.79	20,285,335.79	19,111,702.54	19,111,702.54	197,824.21	94%

Sistema Estatal de Evaluación
Estado Analítico del Ejercicio Presupuesto de Egresos
Clasificación Económica (por Tipo de Gasto)

CPCA-II-09-B

Ente INSTITUTO DE ACUACULTURA DEL ESTADO DE SONORA OPD
Del 01 de Enero al 31 de Diciembre de 2015
(PESOS)

CUENTA PÚBLICA 2015

Concepto	Egresos Aprobado Anual (1)	Ampliaciones/ (Reducciones) (2)	Egresos Modificado Anual (3=1+2)	Egresos Devengado Anual (4)	Egresos Pagado Anual (5)	Subejercicio (6 = 3 - 4)	% Avance Anual (7= 4/3)
Gasto Corriente	9,951,580	5,813,837	15,765,417	15,483,689	15,483,689	281,728	98%
Gasto de Capital	290,000	4,229,919	4,519,919	3,628,014	3,628,014	891,905	80%
Amortización del la Deuda y Disminución de Pasivos	0	0	0	0	0	0	
Pensiones y Jubilaciones			0			0	
Participaciones			0			0	
Total del Gasto	10,241,580	10,043,756	20,285,336	19,111,703	19,111,703	1,173,633	94%

A continuación se conceptualizan las siguientes categorías:

1. Gasto Corriente

Son los gastos de consumo y/o de operación, el arrendamiento de la propiedad y las transferencias otorgadas a los otros componentes institucionales del sistema económico para financiar gastos de esas características.

2. Gasto de Capital

Son los gastos destinados a la inversión de capital y las transferencias a los otros componentes institucionales del sistema económico que se efectúan para financiar gastos de éstos con tal propósito.

3. Amortización de la deuda y disminución de pasivos

Comprende la amortización de la deuda adquirida y disminución de pasivos con el sector privado, público y externo.

4. Pensiones y Jubilaciones

Son los gastos destinados para el pago a pensionistas y jubilados o a sus familiares, que cubren los gobiernos Federal, Estatal y Municipal, o bien el Instituto de Seguridad Social correspondiente.

Punto Adicionado DOF 30-09-2015

5. Participaciones

Son los gastos destinados a cubrir las participaciones para las entidades federativas y/o los municipios.

Punto Adicionado DOF 30-09-2015

Sistema Estatal de Evaluación
Estado Analítico del Ejercicio Presupuesto de Egresos
Clasificación Administrativa (Por Unidad Administrativa)
Ente INSTITUTO DE ACUACULTURA DEL ESTADO DE SONORA OPD
Del 01 de Enero al 31 de Diciembre de 2015

CPCA-II-09-C

CUENTA PÚBLICA 2015

(PESOS)

Clasificación Administrativa (Por Unidad Administrativa)	Egresos Aprobado Anual (1)	Ampliaciones/ (Reducciones) (2)	Egresos Modificado Anual (3=1+2)	Egresos Devengado Anual (4)	Egresos Pagado Anual (5)	Subejercicio (6 = 3 - 4)	% Avance Anual (7= 4/3)
Unidad Administrativa 1	10,241,580	10,043,756	20,285,336	19,111,703	19,111,703	1,173,633	94%
Unidad Administrativa 2							
Unidad Administrativa 3							
Unidad Administrativa 4							
Unidad Administrativa 5							
Unidad Administrativa 6							
Unidad Administrativa 7							
Unidad Administrativa 8							
Total del Gasto	10,241,580	10,043,756	20,285,336	19,111,703	19,111,703	1,173,633	94%

Sistema Estatal de Evaluación
Estado Analítico del Ejercicio Presupuesto de Egresos
Clasificación Administrativa (Por Poderes)
Ente INSTITUTO DE ACUACULTURA DEL ESTADO DE SONORA OPD
Del 01 de Enero al 31 de Diciembre de 2015
(PESOS)

CPCA-II-09-C

CUENTA PÚBLICA 2015

Clasificación Administrativa (Por Poderes)	Egresos Aprobado Anual (1)	Ampliaciones/ (Reducciones) (2)	Egresos Modificado Anual (3=1+2)	Egresos Devengado Anual (4)	Egresos Pagado Anual (5)	Subejercicio (6 = 3 - 4)	% Avance Anual (7= 4/3)
Poder Ejecutivo	10,241,580	10,043,756	20,285,336	19,111,703	19,111,703	1,173,633	94%
Poder Legislativo							
Poder Judicial							
Órganos Autónomos							
Total del Gasto	10,241,580	10,043,756	20,285,336	19,111,703	19,111,703	1,173,633	94%

Sistema Estatal de Evaluación
Estado Analítico del Ejercicio Presupuesto de Egresos
Clasificación Funcional (Finalidad y Función)
Ente INSTITUTO DE ACUACULTURA DEL ESTADO DE SONORA OPD
Del 01 de Enero al 31 de Diciembre de 2015
(PESOS)

CPCA-II-09-C

CUENTA PÚBLICA 2015

Concepto	Egresos Aprobado Anual (1)	Ampliaciones/ (Reducciones) (2)	Egresos Modificado Anual (3=1+2)	Egresos Devengado Anual (4)	Egresos Pagado Anual (5)	Subejercicio (6 = 3 - 4)	% Avance Anual (7= 4/3)
Gobierno							
Legislación							
Justicia							
Coordinación de la Política de Gobierno							
Relaciones Exteriores							
Asuntos Financieros y Hacendarios							
Seguridad Nacional							
Asuntos de Orden Público y Seguridad Interior							
Otros Servicios Generales							
Desarrollo Social							
Protección Ambiental							
Viviendas y Servicios a la Comunidad							
Salud							
Recreación, Cultura y Otras Manifestaciones Sociales							
Educación							
Protección Social							
Otros Asuntos Sociales							
Desarrollo Económico							
Asuntos Económicos, Comerciales y Laborales en General							
Agropecuaria, Silvicultura, Pesca y Caza	10,241,580	10,043,756	20,285,336	19,111,703	19,111,703	1,173,633	94%
Combustibles y Energía							
Minería, Manufacturas y Construcción							
Transporte							
Comunicaciones							
Turismo							
Ciencia, Tencología e Innovación							
Otras Industrias y Otros Asuntos Económicos							
Otras No Clasificadas en funciones anteriores							
Transacciones de la Deuda Pública / Costo financiero de							
Transferencias, Participaciones y Aportaciones entre							
Diferentes Niveles y Órdenes de gobierno							
Saneamiento del Sistema Financiero							
Adeudos de ejercicios Fiscales Anteriores							
Total del Gasto	10,241,580	10,043,756	20,285,336	19,111,703	19,111,703	1,173,633	94%

Sistema Estatal de Evaluación
Gasto Por Categoría Programática
Ente INSTITUTO DE ACUACULTURA DEL ESTADO DE SONORA OPD
Del 01 de Enero al 31 de Diciembre de 2015
(PESOS)

CPCA-II-09-C

CUENTA PÚBLICA 2015

Concepto	Egresos Aprobado Anual (1)	Ampliaciones/ (Reducciones) (2)	Egresos Modificado Anual (3=1+2)	Egresos Devengado Anual (4)	Egresos Pagado Anual (5)	Subejercicio (6 = 3 - 4)	% Avance Anual (7= 4/3)
Programas							
Subsidios:							
Sector Social y Privado o Estados y Municipios							
Sujetos a Reglas de Operación							
Otros Subsidios							
Desempeño de las Funciones:							
Prestación de Servicios Públicos							
Provisión de Bienes Públicos							
Planeación, Seguimiento y Evaluación de Políticas Públicas							
Promoción y Fomento	10,241,580	10,043,756	20,285,336	19,111,703	19,111,703	1,173,633	94%
Regulación y Supervisión							
Funciones de las Fuerzas Armadas (únicamente el Gobierno Federal)							
Específicos							
Proyectos de Inversión							
Administrativos y de Apoyos							
Apoyo al Proceso Presupuestario y para mejorar la eficiencia institucional							
Apoyo a la Función Pública y al Mejoramiento de la Gestión							
Operaciones Ajenas							
Compromisos							
Obligaciones de Cumplimiento de Resolución Jurisdiccional							
Desastres Naturales							
Obligaciones							
Pensiones y Jubilaciones							
Aportaciones a la Seguridad Social							
Aportaciones a Fondos de Estabilización							
Aportaciones a Fondos de Inversión y Reestructura de Pensiones							
Programas de gasto Federalizado (Gobierno Federal)							
Gasto Federalizado							
Participaciones a Entidades Federativas y Municipios							
Costo Financiero, Deuda o Apoyo a Deudores y Ahorradores de la Banca							
Adeudos de Ejercicios Fiscales Anteriores							
Total del Gasto	10,241,580	10,043,756	20,285,336	19,111,703	19,111,703	1,173,633	94%

Sistema Estatal de Evaluación
 Conciliación entre los Egresos Presupuestarios y los Gastos Contables
 Ente: Instituto de Acuicultura del Estado de Sonora, O.P.D.
 Al 31 de Diciembre de 2015

CPCA-II-09-D

CUENTA PÚBLICA 2015

(PESOS)

1. Total de Egresos Presupuestarios	19,111,702.54
--	----------------------

(MENOS)

2. Egresos Presupuestarios no contables	3,625,443.92
--	---------------------

Mobiliario y equipo de administración	55,116.20	
Mobiliario y equipo educacional y recreativo		
Equipo e instrumental médico y de laboratorio		
Vehículos y equipo de transporte		
Equipo de defensa y seguridad		
Maquinaria, otros equipos y herramientas		
Arctivos biológicos		
Bienes inmuebles		
Activos intangibles		
Obra pública en bienes propios	3,570,327.72	
Acciones y participaciones de capital		
Compra de títulos y valores		
Inversiones en fideicomisos, mandatos y otros análogos		
Provisiones para contingencias y otras erogaciones especiales		
Armonización de la deuda pública		
Adeudos de ejercicios fiscales anteriores (ADEFAS)		
Otros Egresos Presupuestales No Contables		
(MAS)		

3. Gastos contables no presupuestarios	798,818.63
---	-------------------

Estimaciones, depreciaciones, deterioros, obsolescencia y amortizaciones	798,818.63	
Provisiones		
Disminución de inventarios		
Aumento por insuficiencia de estimaciones por pérdida o deterioro u obsolescencia		
Aumento por insuficiencia de provisiones		
Otros gastos		
Otros Gastos Contables No Presupuestales		

4. Total de Gasto Contable (4= 1 - 2 + 3)	16,285,077.25
---	---------------

DR. MARCO LINNE UNZUETA BUSTAMANTE
DIRECTOR GENERAL

L.A.E. FRANCISCO ELMER VALENZUELA VALENZUELA
DIRECTOR DE ADMINISTRACION Y FINAZAS

C.P. JOAQUIN MIRANDA JUAREZ
JEFE DE DEPARTAMENTO DE CONTABILIDAD

Sistema Estatal de Evaluación

CPCA-II-10

Endeudamiento Neto

Ente INSTITUTO DE ACUACULTURA DEL ESTADO DE SONORA OPD

del 1 de Enero al 31 de Diciembre de 2015

(pesos)

CUENTA PÚBLICA 2015

Identificación del crédito o Instrumento	Contratacion / Colocación	Amortización	Endeudamiento Neto
	A	B	C=A-B
Créditos Bancarios			
1			
2			
3			
4			
5			
6			
7			
8			
9			
10			
Total Créditos Bancarios	0	0	0
Otros Instrumentos de Deuda			
1			
2			
3			
4			
5			
6			
7			
8			
9			
10			
Total Otros Instrumentos de Deuda	0	0	0
TOTAL	0	0	0

Sistema Estatal de Evaluación **CPCA-II-11**
Intereses de la Deuda
Ente INSTITUTO DE ACUACULTURA DEL ESTADO DE SONORA OPD
Del 1 de Enero al 31 de Diciembre de 2015
(pesos) **CUENTA PÚBLICA 2015**

Identificacion del crédito o Instrumento	Devengado	Pagado
Créditos Bancarios		
1	no existe	0
2	no existe	0
3	no existe	0
4	no existe	0
5	no existe	0
6	no existe	0
7	no existe	0
8	no existe	0
9	no existe	0
10	no existe	0
Total de Interéses Créditos Bancarios		0
Otros Instrumentos de Deuda		
1	no existe	0
2	no existe	0
3	no existe	0
4	no existe	0
5	no existe	0
6	no existe	0
7	no existe	0
8	no existe	0
9	no existe	0
10	no existe	0
Total Intereses Otros Instrumentos de Deuda		0
TOTAL		0

Sistema Estatal de Evaluación
Indicadores de Postura Fiscal
Ente INSTITUTO DE ACUACULTURA DEL ESTADO DE SONORA OPD
Del 1 de Enero al 31 de Diciembre de 2015

CPCA-II-12

(pesos)


CUENTA PÚBLICA 2015

Concepto	Estimado Original Anual	Devengado	Pagado 3
I. Ingresos Presupuestarios (I= 1 + 2)	10,241,580	19,472,519	19,472,519
1. Ingresos Gobierno del Estado 1	0	0	0
2. Ingresos Sector Paraestatal 1	10,241,580	19,472,519	19,472,519
II. Egresos Presupuestarios (II= 3+4)	0	19,111,703	19,111,703
3. Egresos del Gobierno de la Entidad Federativa 2			
4. Egresos del Sector Paraestatal 2	0	19,111,703	19,111,703
III. Balance Presupuestario (Superávit o Déficit) (III= I-II)	10,241,580	360,817	360,817
Concepto	Estimado Original Anual	Devengado	Pagado 3
III. Balance Presupuestario (Superávit o Déficit)	10,241,580	360,817	360,817
IV. Interés, Comisiones y Gastos de la Deuda	0	0	0
V. Balance Primario (superávit o Déficit) (V= III-IV)	10,241,580	360,817	360,817
Concepto	Estimado Original Anual	Devengado	Pagado 3
A. Financiamiento	0	0	0
B. Amortización de la Deuda	0	0	0
C. Endeudamiento o Desendeudamiento (C=A-B)	0	0	0

1 Los Ingresos que se presentan son los ingresos presupuestario totales sin incluir los ingresos por financiamientos. Los Ingresos del Gobierno de la Entidad Federativa corresponden a los del Poder Ejecutivo, Legislativo Judicial y Autónomos.

2 Los egresos que se presentan son los egresos presupuestarios totales sin incluir los egresos por amortización. Los egresos del Gobierno de la Entidad Federativa corresponden a los del Poder Ejecutivo, Legislativo, Judicial y Órganos Autónomos 3 Para Ingresos se reportan los ingresos recaudados; para egresos se reportan los egresos pagados

3 Para Ingresos se reportan los ingresos recaudados; para egresos se reportan los egresos pagados.


	GOBIERNO DEL ESTADO DE SONORA FICHA TECNICA PARA SEGUIMIENTO Y EVALUACION DE INDICADORES DE PROYECTOS Y PROCESOS
--	---

NUMERO Y NOMBRE DEL PROGRAMA:		43 - FOMENTO PESQUERO Y DESARROLLO ACUÍCOLA	
NOMBRE DEL PROCESO:		CAPACITACIÓN A PESCADORES Y ACUICULTORES DEL ESTADO DE SONORA	
CLAVE PROGRAMATICA:		2111173P8W0332323009	
UNIDAD RESPONSABLE:	INSTITUTO DE ACUACULTURA DEL ESTADO DE SONORA	UNIDAD EJECUTORA:	DIRECCIÓN GENERAL
OBJETIVO DEL PROCESO:		ATENCIÓN EFICIENTE A LAS SOLICITUDES DE CAPACITACIÓN DE LOS PRODUCTORES PESQUEROS Y ACUICOLAS DEL ESTADO DE SONORA.	

DATOS DEL INDICADOR

NOMBRE INDICADOR:		PORCENTAJE DE ATENCIÓN A LAS SOLICITUDES DE CAPACITACIÓN DE PESCADORES.	
UNIDAD DE MEDIDA:	PERSONA ADIESTRADA	TIPO:	PROGRAMÁTICO
RESULTADO ESPERADO:		ATENDER EL 100% LAS SOLICITUDES DE CAPACITACIÓN DE LOS PRODUCTORES PESQUEROS Y ACUICOLAS DEL ESTADO DE SONORA.	
FORMULA CALCULO:		(NUMERO DE PESCADORES CAPACITADOS / NUMERO DE PESCADORES SOLICITANTES DE CAPACITACION) X 100	
INTERPRETACION:		PORCENTAJE DE EFICIENCIA EN LA ATENCIÓN A LAS SOLICITUDES DE CAPACITACIÓN DE LOS PESCADORES DEL ESTADO DE SONORA.	
DIMENSION DEL INDICADOR:	COBERTURA	SENTIDO:	ASCENDENTE
VALOR:	ACUMULABLE	FRECUENCIA MEDICION:	TRIMESTRAL

AVANCE DEL INDICADOR:				TRIMESTRE			TRIMESTRE 4	
META ANUAL	AVANCE DEL TRIMESTRE			AVANCE ACUMULADO			AVANCE RESPECTO DE LA META ANUAL	SEMAFORO
	PROGRAMADO	ALCANZADO	%	PROGRAMADO	ALCANZADO	%		
0	0	0	100	0	0	100	100	
EVALUACIÓN CUALITATIVA								
PROSPECTIVA								
FACTOR DE COMPARACIÓN								

 <p>ESTADO DE SONORA</p>	GOBIERNO DEL ESTADO DE SONORA FICHA TECNICA PARA SEGUIMIENTO Y EVALUACION DE INDICADORES DE PROYECTOS Y PROCESOS
--	---

NUMERO Y NOMBRE DEL PROGRAMA:		43 - FOMENTO PESQUERO Y DESARROLLO ACUÍCOLA	
NOMBRE DEL PROCESO:		CAPACITACIÓN A PESCADORES Y ACUICULTORES DEL ESTADO DE SONORA	
CLAVE PROGRAMATICA:		2111173P8W0332323009	
UNIDAD RESPONSABLE:	INSTITUTO DE ACUACULTURA DEL ESTADO DE SONORA	UNIDAD EJECUTORA:	DIRECCIÓN GENERAL
OBJETIVO DEL PROCESO:		ATENCIÓN EFICIENTE A LAS SOLICITUDES DE CAPACITACIÓN DE LOS PRODUCTORES PESQUEROS Y ACUICOLAS DEL ESTADO DE SONORA.	

DATOS DEL INDICADOR

NOMBRE INDICADOR:		PORCENTAJE DE ATENCIÓN A LAS SOLICITUDES DE CAPACITACIÓN DE ACUACULTORES.	
UNIDAD DE MEDIDA:	PERSONA ADIESTRADA	TIPO:	PROGRAMÁTICO
RESULTADO ESPERADO:		ATENDER EL 100% LAS SOLICITUDES DE CAPACITACIÓN DE LOS PRODUCTORES PESQUEROS Y ACUICOLAS DEL ESTADO DE SONORA.	
FORMULA CALCULO:		(NUMERO DE ACUACULTORES CAPACITADOS / NUMERO DE ACUACULTORES SOLICITANTES DE CAPACITACIÓN) X 100	
INTERPRETACION:		PORCENTAJE DE EFICIENCIA EN LA ATENCIÓN A LAS SOLICITUDES DE CAPACITACIÓN DE LOS ACUACULTORES DEL ESTADO DE SONORA.	
DIMENSION DEL INDICADOR:	COBERTURA	SENTIDO:	ASCENDENTE
VALOR:	ACUMULABLE	FRECUENCIA MEDICION:	TRIMESTRAL

AVANCE DEL INDICADOR:				TRIMESTRE			TRIMESTRE 4	
META ANUAL	AVANCE DEL TRIMESTRE			AVANCE ACUMULADO			AVANCE RESPECTO DE LA META ANUAL	SEMAFORO
	PROGRAMADO	ALCANZADO	%	PROGRAMADO	ALCANZADO	%		
0	0	0	100	0	0	100	100	
EVALUACIÓN CUALITATIVA								
PROSPECTIVA								
FACTOR DE COMPARACIÓN								


**GOBIERNO DEL ESTADO DE SONORA FICHA TECNICA PARA SEGUIMIENTO Y
EVALUACION DE INDICADORES DE PROYECTOS Y PROCESOS**

NUMERO Y NOMBRE DEL PROGRAMA:		43 - FOMENTO PESQUERO Y DESARROLLO ACUÍCOLA	
NOMBRE DEL PROCESO:		INVESTIGACIÓN APLICADA A ESPECIES PESQUERAS Y ACUÍCOLAS.	
CLAVE PROGRAMATICA:		2111173P8W0332323036	
UNIDAD RESPONSABLE:	INSTITUTO DE ACUACULTURA DEL ESTADO DE SONORA	UNIDAD EJECUTORA:	DIRECCIÓN GENERAL
OBJETIVO DEL PROCESO:		IMPULSAR EN EL ESTADO DE SONORA, LA INVESTIGACIÓN Y EL DESARROLLO DE LAS DIVERSAS MODALIDADES DE LA ACUACULTURA.	

DATOS DEL INDICADOR

NOMBRE INDICADOR:		PORCENTAJE DE AVANCE EN LA INVESTIGACIÓN PARA EL CULTIVO DE CURVINA GOLFINA	
UNIDAD DE MEDIDA:	INFORME	TIPO:	PROGRAMÁTICO
RESULTADO ESPERADO:		TECNOLOGÍA DE CULTIVO PARA LA ESPECIE CURVINA GOLFINA	
FORMULA CALCULO:		(NUMERO DE INFORMES EN LA INVESTIGACIÓN TECNOLÓGICA PARA EL CULTIVO DE LA ESPECIE DE LA CURVINA GOLFINA REALIZADOS / NUMERO INFORMES EN LA INVESTIGACIÓN TECNOLÓGICA PARA EL CULTIVO DE LA ESPECIE DE LA CURVINA GOLFINA PROGRAMADOS) X 100	
INTERPRETACION:		PORCENTAJE DE EFICIENCIA EN EL AVANCE DE LA INVESTIGACIÓN TECNOLÓGICA PARA EL CULTIVO DE LA ESPECIE DE CURVINA GOLFINA	
DIMENSION DEL INDICADOR:	EFICIENCIA	SENTIDO:	ASCENDENTE
VALOR:	ACUMULABLE	FRECUENCIA MEDICION:	TRIMESTRAL

AVANCE DEL INDICADOR:				TRIMESTRE			TRIMESTRE 4	
META ANUAL	AVANCE DEL TRIMESTRE			AVANCE ACUMULADO			AVANCE RESPECTO DE LA META ANUAL	SEMAFORO
	PROGRAMADO	ALCANZADO	%	PROGRAMADO	ALCANZADO	%		
0	0	0	100	0	0	100	100	
EVALUACIÓN CUALITATIVA								
PROSPECTIVA								
FACTOR DE COMPARACIÓN								



**GOBIERNO DEL ESTADO DE SONORA FICHA TECNICA PARA SEGUIMIENTO Y
EVALUACION DE INDICADORES DE PROYECTOS Y PROCESOS**

NUMERO Y NOMBRE DEL PROGRAMA:		43 - FOMENTO PESQUERO Y DESARROLLO ACUÍCOLA	
NOMBRE DEL PROCESO:		INVESTIGACIÓN APLICADA A ESPECIES PESQUERAS Y ACUÍCOLAS.	
CLAVE PROGRAMATICA:		2111173P8W0332323036	
UNIDAD RESPONSABLE:	INSTITUTO DE ACUACULTURA DEL ESTADO DE SONORA	UNIDAD EJECUTORA:	DIRECCIÓN GENERAL
OBJETIVO DEL PROCESO:		IMPULSAR EN EL ESTADO DE SONORA, LA INVESTIGACIÓN Y EL DESARROLLO DE LAS DIVERSAS MODALIDADES DE LA ACUACULTURA.	

DATOS DEL INDICADOR

NOMBRE INDICADOR:		PORCENTAJE DE AVANCE EN LA INVESTIGACIÓN TECNOLÓGICA PARA EL CULTIVO DE TOTOABA	
UNIDAD DE MEDIDA:	INFORME	TIPO:	PROGRAMÁTICO
RESULTADO ESPERADO:		TECNOLOGÍA DE CULTIVO PARA LA TOTOABA	
FORMULA CALCULO:		(NUMERO DE INFORMES EN LA INVESTIGACIÓN PARA EL CULTIVO DE LA TOTOABA REALIZADOS / NUMERO DE INFORMES EN LA INVESTIGACIÓN PARA EL CULTIVO DE LA TOTOABA PROGRAMADOS) X 100	
INTERPRETACION:		PORCENTAJE DE EFICIENCIA EN EL AVANCE DE LA INVESTIGACIÓN TECNOLÓGICA PARA EL CULTIVO DE LA TOTOABA.	
DIMENSION DEL INDICADOR:	EFICIENCIA	SENTIDO:	ASCENDENTE
VALOR:	ACUMULABLE	FRECUENCIA MEDICION:	TRIMESTRAL


AVANCE DEL INDICADOR:				TRIMESTRE			TRIMESTRE 4	
META ANUAL	AVANCE DEL TRIMESTRE			AVANCE ACUMULADO			AVANCE RESPECTO DE LA META ANUAL	SEMAFORO
	PROGRAMADO	ALCANZADO	%	PROGRAMADO	ALCANZADO	%		
1	1	1	100	1	1	100	100	
EVALUACIÓN CUALITATIVA								
PROSPECTIVA								
FACTOR DE COMPARACIÓN								

 <p>ESTADO DE SONORA</p>	<p>GOBIERNO DEL ESTADO DE SONORA FICHA TECNICA PARA SEGUIMIENTO Y EVALUACION DE INDICADORES DE PROYECTOS Y PROCESOS</p>
--	--

NUMERO Y NOMBRE DEL PROGRAMA:		43 - FOMENTO PESQUERO Y DESARROLLO ACUÍCOLA	
NOMBRE DEL PROYECTO:		PROGRAMA DE MEJORA, MANTENIMIENTO Y REHABILITACIÓN DE CENTROS PRODUCTORES DE ESPECIES MARINAS Y DULCEACUICOLAS.	
CLAVE PROGRAMATICA:		2111173P8W0332323005	
UNIDAD RESPONSABLE:	INSTITUTO DE ACUACULTURA DEL ESTADO DE SONORA	UNIDAD EJECUTORA:	DIRECCIÓN GENERAL
OBJETIVO DEL PROYECTO:		REALIZAR MANTENIMIENTO ANUAL DE LOS CENTROS PRODUCTORES DE CRÍAS E INVESTIGACIÓN TECNOLÓGICA DE ESTE INSTITUTO.	

DATOS DEL INDICADOR			
NOMBRE INDICADOR:		PORCENTAJE DE CUMPLIMIENTO DE ACCIONES DE MANTENIMIENTO DE INFRAESTRUCTURA Y EQUIPO DEL CENTRO REPRODUCTOR DE ESPECIES MARINAS DEL ESTADO DE SONORA (CREMES).	
UNIDAD DE MEDIDA:	CENTRO REPRODUCTOR DE ESPECIES MARINAS	TIPO:	PROGRAMÁTICO
RESULTADO ESPERADO:		MANTENER LA EFICIENTE OPERATIVIDAD DEL CENTRO REPRODUCTOR DE ESPECIES MARINAS (CREMES)	
FORMULA CALCULO:		(NUMERO DE ACCIONES REALIZADAS / NUMERO DE ACCIONES PROGRAMADAS) X 100	
INTERPRETACION:		PORCENTAJE DE CUMPLIMIENTO EN LA REALIZACIÓN DE ACCIONES DE MANTENIMIENTO DE INFRAESTRUCTURA Y EQUIPO DEL CENTRO REPRODUCTOR DE ESPECIES MARINAS DEL ESTADO DE SONORA (CREMES).	
DIMENSION DEL INDICADOR:	COBERTURA	SENTIDO:	ASCENDENTE
VALOR:	ACUMULABLE	FRECUENCIA MEDICION:	TRIMESTRAL

AVANCE DEL INDICADOR:				TRIMESTRE			TRIMESTRE 4	
META ANUAL	AVANCE DEL TRIMESTRE			AVANCE ACUMULADO			AVANCE RESPECTO DE LA META ANUAL	SEMAFORO
	PROGRAMADO	ALCANZADO	%	PROGRAMADO	ALCANZADO	%		
0	0	0	100	0	0	100	100	
EVALUACIÓN CUALITATIVA								
PROSPECTIVA								
FACTOR DE COMPARACIÓN								


 <p>ESTADO DE SONORA</p>	GOBIERNO DEL ESTADO DE SONORA FICHA TECNICA PARA SEGUIMIENTO Y EVALUACION DE INDICADORES DE PROYECTOS Y PROCESOS
--	---

NUMERO Y NOMBRE DEL PROGRAMA:		43 - FOMENTO PESQUERO Y DESARROLLO ACUÍCOLA	
NOMBRE DEL PROYECTO:		PROGRAMA DE MEJORA, MANTENIMIENTO Y REHABILITACIÓN DE CENTROS PRODUCTORES DE ESPECIES MARINAS Y DULCEACUICOLAS.	
CLAVE PROGRAMATICA:		2111173P8W0332323005	
UNIDAD RESPONSABLE:	INSTITUTO DE ACUACULTURA DEL ESTADO DE SONORA	UNIDAD EJECUTORA:	DIRECCIÓN GENERAL
OBJETIVO DEL PROYECTO:		REALIZAR MANTENIMIENTO ANUAL DE LOS CENTROS PRODUCTORES DE CRÍAS E INVESTIGACIÓN TECNOLÓGICA DE ESTE INSTITUTO.	

DATOS DEL INDICADOR

NOMBRE INDICADOR:		PORCENTAJE DE CUMPLIMIENTO DE ACCIONES DE MANTENIMIENTO DE INFRAESTRUCTURA Y EQUIPO DEL CENTRO ACUICOLA DEL ESTADO DE SONORA (CAES).	
UNIDAD DE MEDIDA:	CENTRO PISCÍCOLA	TIPO:	PROGRAMÁTICO
RESULTADO ESPERADO:		MANTENER LA EFICIENTE OPERATIVIDAD DEL CENTRO ACUICOLA DEL ESTADO DE SONORA (CAES)	
FORMULA CALCULO:		$(\text{NUMERO DE ACCIONES REALIZADAS} / \text{NUMERO DE ACCIONES PROGRAMADAS}) \times 100$	
INTERPRETACION:		PORCENTAJE DE CUMPLIMIENTO EN LA REALIZACIÓN DE ACCIONES DE MANTENIMIENTO DE INFRAESTRUCTURA Y EQUIPO DEL CENTRO ACUICOLA DEL ESTADO DE SONORA (CAES).	
DIMENSION DEL INDICADOR:	EFICIENCIA	SENTIDO:	ASCENDENTE
VALOR:	ACUMULABLE	FRECUENCIA MEDICION:	TRIMESTRAL

AVANCE DEL INDICADOR:				TRIMESTRE			TRIMESTRE 4	
META ANUAL	AVANCE DEL TRIMESTRE			AVANCE ACUMULADO			AVANCE RESPECTO DE LA META ANUAL	SEMAFORO
	PROGRAMADO	ALCANZADO	%	PROGRAMADO	ALCANZADO	%		
0	0	0	100	0	0	100	100	
EVALUACIÓN CUALITATIVA								
PROSPECTIVA								
FACTOR DE COMPARACIÓN								


 <p>ESTADO DE SONORA</p>	<p>GOBIERNO DEL ESTADO DE SONORA FICHA TECNICA PARA SEGUIMIENTO Y EVALUACION DE INDICADORES DE PROYECTOS Y PROCESOS</p>
--	--

NUMERO Y NOMBRE DEL PROGRAMA:		43 - FOMENTO PESQUERO Y DESARROLLO ACUÍCOLA	
NOMBRE DEL PROCESO:		OPERAR Y ADMINISTRAR CENTROS ACUICOLAS	
CLAVE PROGRAMATICA:		2111173P8W133232303Y	
UNIDAD RESPONSABLE:	INSTITUTO DE ACUACULTURA DEL ESTADO DE SONORA	UNIDAD EJECUTORA:	DIRECCIÓN DE ADMINISTRACIÓN Y FINANZAS
OBJETIVO DEL PROCESO:		ADMINISTRAR EFICIENTEMENTE DOS CENTROS PRODUCTORES DE CRÍAS Y DE INVESTIGACIÓN BIOTECNOLOGICA PARA LA ACUACULTURA ESTATAL.	

DATOS DEL INDICADOR

NOMBRE INDICADOR:		OPERAR Y ADMINISTRAR CENTROS ACUICOLAS	
UNIDAD DE MEDIDA:	CENTRO ACUICOLA	TIPO:	PROGRAMÁTICO
RESULTADO ESPERADO:		OPERAR Y ADMINISTRAR CENTROS ACUICOLAS QUE PERMITAN EL MEJOR DESARROLLO DE LAS FUNCIONES DE LA INSTITUCIÓN PARA FORTALECER EL SECTOR ACUICOLA EN EL ESTADO DE SONORA.	
FORMULA CALCULO:		(CENTROS ACUICOLAS OPERADOS Y ADMINISTRADOS / NUMERO DE CENTROS ACUICOLAS PROGRAMADOS PARA OPERACIÓN Y ADMINISTRACIÓN) X 100	
INTERPRETACION:		INDICE DEL CUMPLIMIENTO DE AVANCES EN LA OPERACIÓN Y ADMINISTRACIÓN DE LOS DOS CENTROS ACUÍCOLAS.	
DIMENSION DEL INDICADOR:	EFICIENCIA	SENTIDO:	ASCENDENTE
VALOR:	NO ACUMULABLE	FRECUENCIA MEDICION:	TRIMESTRAL

AVANCE DEL INDICADOR:				TRIMESTRE			TRIMESTRE 4	
META ANUAL	AVANCE DEL TRIMESTRE			AVANCE ACUMULADO			AVANCE RESPECTO DE LA META ANUAL	SEMAFORO
	PROGRAMADO	ALCANZADO	%	PROGRAMADO	ALCANZADO	%		
2	2	2	100	2	2	100	100	
EVALUACIÓN CUALITATIVA								
PROSPECTIVA								
FACTOR DE COMPARACIÓN								


 <p>ESTADO DE SONORA</p>	<p>GOBIERNO DEL ESTADO DE SONORA FICHA TECNICA PARA SEGUIMIENTO Y EVALUACION DE INDICADORES DE PROYECTOS Y PROCESOS</p>
--	--

NUMERO Y NOMBRE DEL PROGRAMA:		43 - FOMENTO PESQUERO Y DESARROLLO ACUÍCOLA	
NOMBRE DEL PROCESO:		PRODUCCIÓN Y DISTRIBUCIÓN DE CRÍAS DE ESPECIES ACUÍCOLAS.	
CLAVE PROGRAMATICA:		2111173P8W0332323007	
UNIDAD RESPONSABLE:	INSTITUTO DE ACUACULTURA DEL ESTADO DE SONORA	UNIDAD EJECUTORA:	DIRECCIÓN GENERAL
OBJETIVO DEL PROCESO:		PRODUCIR LAS CRÍAS DE ESPECIAS ACUÍCOLAS DEMANDADAS POR LOS PRODUCTORES DEL ESTADO SONORA.	

DATOS DEL INDICADOR

NOMBRE INDICADOR:		PORCENTAJE DE EFICIENCIA EN LA PRODUCCIÓN DE LAS CRÍAS DE MOLUSCOS BIVALBOS DEMANDADAS POR LOS PRODUCTORES ACUICOLAS DEL ESTADO DE SONORA	
UNIDAD DE MEDIDA:	SEMILLA DE MOLUSCOS BIVALVOS	TIPO:	DE GESTIÓN
RESULTADO ESPERADO:		PROVEER EFICIENTEMENTE DE LAS CRÍAS DE MOLUSCOS BIVALVOS DEMANDADAS POR LOS PRODUCTORES ACUICOLAS DEL ESTADO DE SONORA.	
FORMULA CALCULO:		(SEMILLA DE MOLUSCOS BIVALVOS PRODUCIDA / SEMILLA DE MOLUSCOS BIVALVOS SOLICITADA EN EL AÑO ACTUAL) X 100	
INTERPRETACION:		PORCENTAJE DE EFICIENCIA EN LA PRODUCCIÓN DE CRÍAS DE MOLUSCOS BIVALVOS	
DIMENSION DEL INDICADOR:	EFICIENCIA	SENTIDO:	ASCENDENTE
VALOR:	ACUMULABLE	FRECUENCIA MEDICION:	TRIMESTRAL

AVANCE DEL INDICADOR:				TRIMESTRE			TRIMESTRE 4	
META ANUAL	AVANCE DEL TRIMESTRE			AVANCE ACUMULADO			AVANCE RESPECTO DE LA META ANUAL	SEMAFORO
	PROGRAMADO	ALCANZADO	%	PROGRAMADO	ALCANZADO	%		
41000000	0	0	100	41000000	54247700	132.31	132.31	
EVALUACIÓN CUALITATIVA				no existe programación para este trimestre				
PROSPECTIVA				no existe programación para este trimestre				
FACTOR DE COMPARACIÓN				no hubo producción en relación al año anterior				

	GOBIERNO DEL ESTADO DE SONORA FICHA TECNICA PARA SEGUIMIENTO Y EVALUACION DE INDICADORES DE PROYECTOS Y PROCESOS
--	---

NUMERO Y NOMBRE DEL PROGRAMA:		43 - FOMENTO PESQUERO Y DESARROLLO ACUÍCOLA	
NOMBRE DEL PROCESO:		PRODUCCIÓN Y DISTRIBUCIÓN DE CRÍAS DE ESPECIES ACUÍCOLAS.	
CLAVE PROGRAMATICA:		2111173P8W0332323007	
UNIDAD RESPONSABLE:	INSTITUTO DE ACUACULTURA DEL ESTADO DE SONORA	UNIDAD EJECUTORA:	DIRECCIÓN GENERAL
OBJETIVO DEL PROCESO:		PRODUCIR LAS CRÍAS DE ESPECIAS ACUÍCOLAS DEMANDADAS POR LOS PRODUCTORES DEL ESTADO SONORA.	

DATOS DEL INDICADOR

NOMBRE INDICADOR:		PORCENTAJE DE EFICIENCIA EN LA PRODUCCIÓN DE LAS CRÍAS DE PECES DULCEACUICILAS DEMANDADAS POR LOS PRODUCTORES ACUICOLAS DEL ESTADO DE SONORA	
UNIDAD DE MEDIDA:	CRÍAS DE PECES	TIPO:	DE GESTIÓN
RESULTADO ESPERADO:		PROVEER EFICIENTEMENTE DE LAS CRÍAS DE PECES DULCEACUICOLAS DEMANDADAS POR LOS PRODUCTORES DEL ESTADO DE SONORA	
FORMULA CALCULO:		(CRÍAS DE PECES DULCEACUICOLAS PRODUCIDAS / CRÍAS DE PECES DULCEACUICOLAS SOLICITADAS EN EL AÑO ACTUAL) X 100	
INTERPRETACION:		PORCENTAJE DE EFICIENCIA EN LA PRODUCCIÓN DE CRÍAS DE PECES DULCEACUICILAS	
DIMENSION DEL INDICADOR:	EFICIENCIA	SENTIDO:	ASCENDENTE
VALOR:	ACUMULABLE	FRECUENCIA MEDICION:	TRIMESTRAL

AVANCE DEL INDICADOR:				TRIMESTRE			TRIMESTRE 4	SEMAFORO
META ANUAL	AVANCE DEL TRIMESTRE			AVANCE ACUMULADO			AVANCE RESPECTO DE LA META ANUAL	
	PROGRAMADO	ALCANZADO	%	PROGRAMADO	ALCANZADO	%		
260000	0	85000	100	260000	871375	335.14	335.14	

EVALUACIÓN CUALITATIVA	Existe al final del ejercicio una producción superior del 212%
PROSPECTIVA	Se considera un evento favorable.
FACTOR DE COMPARACIÓN	En relación al ejercicio anterior existe una mayor producción en 13,000 crías



GOBIERNO DEL ESTADO DE SONORA FICHA TECNICA PARA SEGUIMIENTO Y EVALUACION DE INDICADORES DE PROYECTOS Y PROCESOS

NUMERO Y NOMBRE DEL PROGRAMA:		43 - FOMENTO PESQUERO Y DESARROLLO ACUÍCOLA	
NOMBRE DEL PROCESO:		PRODUCCIÓN Y DISTRIBUCIÓN DE CRÍAS DE ESPECIES ACUÍCOLAS.	
CLAVE PROGRAMATICA:		2111173P8W0332323007	
UNIDAD RESPONSABLE:	INSTITUTO DE ACUACULTURA DEL ESTADO DE SONORA	UNIDAD EJECUTORA:	DIRECCIÓN GENERAL
OBJETIVO DEL PROCESO:		PRODUCIR LAS CRÍAS DE ESPECIAS ACUÍCOLAS DEMANDADAS POR LOS PRODUCTORES DEL ESTADO SONORA.	

DATOS DEL INDICADOR

NOMBRE INDICADOR:		PORCENTAJE DE CUMPLIMIENTO EN LA DISTRIBUCIÓN DE MOLUSCOS BIVALVOS DEMANDADAS POR LOS PRODUCTORES ACUICOLAS DEL ESTADO DE SONORA.	
UNIDAD DE MEDIDA:	SEMILLA DE MOLUSCOS BIVALVOS	TIPO:	DE GESTIÓN
RESULTADO ESPERADO:		DISTRIBUIR EFICIENTEMENTE LAS CRÍAS DE MOLUSCOS BIVALVOS DEMANDADAS POR LOS PRODUCTORES ACUICOLAS DEL ESTADO DE SONORA.	
FORMULA CALCULO:		(CRÍAS DE MOLUSCOS BIVALVOS DISTRIBUIDAS / CRÍAS DE MOLUSCOS BIVALVOS PROGRAMADAS A DISTRIBUIR) X 100	
INTERPRETACION:		PORCENTAJE DE EFICIENCIA EN LA DISTRIBUCIÓN DE CRÍAS DE MOLUSCOS BIVALVOS A LOS PRODUCTORES ACUICOLAS DEL ESTADO DE SONORA	
DIMENSION DEL INDICADOR:	EFICIENCIA	SENTIDO:	ASCENDENTE
VALOR:	ACUMULABLE	FRECUENCIA MEDICION:	TRIMESTRAL


AVANCE DEL INDICADOR:				TRIMESTRE			TRIMESTRE 4	SEMAFORO
META ANUAL	AVANCE DEL TRIMESTRE			AVANCE ACUMULADO			AVANCE RESPECTO DE LA META ANUAL	
	PROGRAMADO	ALCANZADO	%	PROGRAMADO	ALCANZADO	%		
40450000	0	3091000	100	40450000	54200000	133.99	133.99	
EVALUACIÓN CUALITATIVA				Para la meta programada en la venta de especies marinas se superó lo que estaba programado para este Cuarto Trimestre, debido a que se contó con solicitud de semilla individual de Almeja, ya que se tenían gestiones de venta con la S.C.P.P. y A. Bahía San Jorge, S.C. de R.L.				
PROSPECTIVA				Este se considera un evento favorable.				
FACTOR DE COMPARACIÓN				En cuanto al trimestre del ejercicio anterior no existió distribución de semilla, por lo que en este ejercicio existe una mejoría notable.				

	GOBIERNO DEL ESTADO DE SONORA FICHA TECNICA PARA SEGUIMIENTO Y EVALUACION DE INDICADORES DE PROYECTOS Y PROCESOS
--	---

NUMERO Y NOMBRE DEL PROGRAMA:		43 - FOMENTO PESQUERO Y DESARROLLO ACUÍCOLA	
NOMBRE DEL PROCESO:		PRODUCCIÓN Y DISTRIBUCIÓN DE CRÍAS DE ESPECIES ACUÍCOLAS.	
CLAVE PROGRAMATICA:		2111173P8W0332323007	
UNIDAD RESPONSABLE:	INSTITUTO DE ACUACULTURA DEL ESTADO DE SONORA	UNIDAD EJECUTORA:	DIRECCIÓN GENERAL
OBJETIVO DEL PROCESO:		PRODUCIR LAS CRÍAS DE ESPECIES ACUÍCOLAS DEMANDADAS POR LOS PRODUCTORES DEL ESTADO SONORA.	

DATOS DEL INDICADOR			
NOMBRE INDICADOR:		PORCENTAJE DE CUMPLIMIENTO EN LA DISTRIBUCIÓN DE PECES DULCEACUICOLAS DEMANDADAS POR LOS PRODUCTORES DEL ESTADO DE SONORA.	
UNIDAD DE MEDIDA:	CRÍAS DE PECES	TIPO:	DE GESTIÓN
RESULTADO ESPERADO:		DISTRIBUIR EFICIENTEMENTE LAS CRÍAS DE PECES DULCEACUICOLAS DEMANDADAS POR LOS PRODUCTORES DEL ESTADO DE SONORA.	
FORMULA CALCULO:		(CRÍAS DE PECES DULCEACUICOLAS DISTRIBUIDAS / CRÍAS DE PECES DULCEACUICOLAS PROGRAMADAS A DISTRIBUIR) X 100	
INTERPRETACION:		PORCENTAJE DE EFICIENCIA EN LA DISTRIBUCIÓN DE CRÍAS DE PECES DULCEACUICOLAS A LOS PRODUCTORES DEL ESTADO DE SONORA	
DIMENSION DEL INDICADOR:	EFICIENCIA	SENTIDO:	ASCENDENTE
VALOR:	ACUMULABLE	FRECUENCIA MEDICION:	TRIMESTRAL

AVANCE DEL INDICADOR:				TRIMESTRE			TRIMESTRE 4	
META ANUAL	AVANCE DEL TRIMESTRE			AVANCE ACUMULADO			AVANCE RESPECTO DE LA META ANUAL	SEMAFORO
	PROGRAMADO	ALCANZADO	%	PROGRAMADO	ALCANZADO	%		
243000	0	6000	100	243000	313351	128.95	128.95	
EVALUACIÓN CUALITATIVA				En el caso de la meta programada para la venta de especies dulceacuícolas se superó la meta que estaba programada para este Cuarto Trimestre, ya que se realizaron gestiones de venta para crías Normales.				
PROSPECTIVA				Se considera un evento favorable.				
FACTOR DE COMPARACIÓN				En relación al ejercicio anterior hubo una disminución significativa en la distribución de esta especie.				

	GOBIERNO DEL ESTADO DE SONORA FICHA TECNICA PARA SEGUIMIENTO Y EVALUACION DE INDICADORES DE PROYECTOS Y PROCESOS
--	---

NUMERO Y NOMBRE DEL PROGRAMA:		43 - FOMENTO PESQUERO Y DESARROLLO ACUÍCOLA	
NOMBRE DEL PROCESO:		SANIDAD EN LOS PROTOCOLOS DE PRODUCCIÓN DE CRÍAS DE MOLUSCOS BIVALVOS, CRÍAS DE PECES MARINOS Y DULCEACUICOLAS DE LOS CENTROS CREMES Y CAES.	
CLAVE PROGRAMATICA:		2111173P8W03323230KL	
UNIDAD RESPONSABLE:	INSTITUTO DE ACUACULTURA DEL ESTADO DE SONORA	UNIDAD EJECUTORA:	DIRECCIÓN GENERAL
OBJETIVO DEL PROCESO:		OBTENER UN PRODUCTO LIBRE DE PATÓGENOS CERTIFICABLE PARA ATENDER LA DEMANDA DE CRÍAS DE LOS PRODUCTORES ACUICOLAS DEL ESTADO DE SONORA.	

DATOS DEL INDICADOR

NOMBRE INDICADOR:		SANIDAD ACUICOLA EN CENTROS DE PRODUCCIÓN CREMES Y CAES.	
UNIDAD DE MEDIDA:	ESPÉCIMEN	TIPO:	PROGRAMÁTICO
RESULTADO ESPERADO:		SANIDAD EN LOS PROTOCOLOS DE PRODUCCIÓN DE CRÍAS DE MOLUSCOS BIVALVOS, CRÍAS DE PECES MARINOS Y DULCEACUICOLAS EN LOS CENTROS DE PRODUCCIÓN CREMES Y CAES.	
FORMULA CALCULO:		(NUMERO DE LOTES DE ESPECIES CERTIFICADAS EN SANIDAD ACUICOLA / NUMERO DE LOTES DE ESPECIES PROGRAMADAS PARA CERTIFICACIÓN EN SANIDAD ACUICOLA) X 100	
INTERPRETACION:		LOTES DE ESPECIES ACUICOLAS LIBRES DE PATOGENOS CERTIFICABLES DISPONIBLES PARA ENGORDA EN LOS CENTROS CREMES Y CAES.	
DIMENSION DEL INDICADOR:	CALIDAD	SENTIDO:	ASCENDENTE
VALOR:	NO ACUMULABLE	FRECUENCIA MEDICION:	TRIMESTRAL

AVANCE DEL INDICADOR:				TRIMESTRE			TRIMESTRE 4	
META ANUAL	AVANCE DEL TRIMESTRE			AVANCE ACUMULADO			AVANCE RESPECTO DE LA META ANUAL	SEMAFORO
	PROGRAMADO	ALCANZADO	%	PROGRAMADO	ALCANZADO	%		
4	4	3	75	4	3	75	75	
EVALUACIÓN CUALITATIVA				La razón por la que se presentó solo tres especies certificables, fue que se determinó cancelar la producción de Crassostrea Cortezensis debido a que esta especie de semilla de ostión no presenta demanda para este ejercicio.				
PROSPECTIVA				Debido a que para la certificación de lotes, influye la demanda de los productores, no es posible generar una acción correctiva				
FACTOR DE COMPARACIÓN				No es comparable debido a que este proceso inicio en el ejercicio 2015.				

Sistema Estatal de Evaluación
Gastos por proyectos de Inversión
Ente INSTITUTO DE ACUACULTURA DEL ESTADO DE SONORA OPD
Del 1 de Enero al 31 de Diciembre de 2015
(pesos)

CPCA-III-14

CUENTA PÚBLICA 2015

GASTO DE INVERSION EJERCIDO:		MONTO EROGADO
60000 INVERSIÓN PÚBLICA		3,570,328 *
61000 OBRA PUBLICA EN BIENES DE D		350,000
61203 REMODELACION Y REHABILITAC		350,000
61204 CONSERVACION Y MANTENIMIEN		0
62000 OBRA PUBLICA EN BIENES PROF		3,220,328
62203 REMODELACION Y REHABILITAC		1,932,197

* Se deberán informar con todas las fuentes del recurso.
Ya sean obras con Recurso Federal, Recurso Estatal e Ingresos Propios del ente Público.

MATRIZ DE INDICADORES DE RESULTADOS 2015

Dependencia y/o Entidad:

INSTITUTO DE ACUACULTURA DEL ESTADO DE SONORA OPD

Nombre del Programa:

DESARROLLO AGROPECUARIO, FORESTAL, PESQUERO Y ACUICOLA

Eje de Desarrollo del PED:

Economía Con Futuro

Estrategia Sectorial del PED:

Impulsar el desarrollo de las actividades primarias de manera ordenada, basado en la inducción y re conversión productiva hacia cultivos, especies y paquetes tecnológicos más productivos y de mayor competitividad en los mercados.

Objetivo Estratégico Sectorial del PED:

Impulsar las actividades acuícola en el Estado de Sonora a través de la producción de crías de especies de agua dulce y marina, la investigación aplicada, asesoría técnica y capacitación especializada y profesional.

Beneficiarios ó Área de enfoque:

Pescadores y acuicultores del Estado de Sonora.

MATRIZ DE INDICADORES 2 0 1 5

INSTITUTO DE ACUACULTURA DEL ESTADO DE SONORA O.P.D.E.																										
AVANCE ANUAL 2015																										
Eje temático(ET)	Indicador Genérico(IG)	Indicador Específico(IE)	Formula	Variables	enero	febrero	marzo	abril	mayo	junio	julio	agosto	septiembre	octubre	noviembre	diciembre	Meta Anual	Ponderación del Indicador Específico(PIE)	Ponderación del Indicador Genérico(PIG)	Ponderación por Eje(PPE)						
1. Desarrollo Acuicola	1.1. Producción y Distribución de Crías de Especies Acuicolas	1.1.1. Porcentaje de eficacia en la producción de semilla de ostión	Porcentaje	semilla de ostion producida para el año actual			410,900			51,511,800			2,325,000			0	54,247,700	35.36%	66.75%	67.50%						
				semilla de ostion solicitada para el año actual			12,171,600			46,657,800			2,028,600			507,150	61,365,150									
				%			3.38			110.4			114.61			0	88.4									
		1.1.2. Porcentaje de eficacia en la producción de crías de peces	Porcentaje	crías de peces producidas en el año actual	Porcentaje	crías de peces solicitadas para el año actual			92,000			642,785			51,590			85,000			871,375	10%	66.75%	67.50%		
						crías de peces solicitadas para el año actual			94,500			304,500			10,500			409,500								
						%			97.35			211.1			491.33			212.79								
		1.1.3. Porcentaje de cumplimiento en la distribución de crías de especies acuicolas	Porcentaje	numero de crías distribuidas	Porcentaje	numero de crías programadas a distribuir			174,000			48,795,084			2,447,269			3,097,000			54,513,353	50%			66.75%	67.50%
						numero de crías programadas a distribuir			1,290,000			46,290,000			2,010,000			500,000			50,090,000					
						%			13.49			105.41			121.75			619.4			108.83					
	1.2. Capacitación a pescadores y a acuicultores	1.2.1. Porcentaje de atención a las solicitudes de capacitación de pescadores	Porcentaje	Numero pescadores capacitados	Numero de pescadores que solicitaron capacitación			0			0			0			0	0	0%		0%	67.50%				
					Numero de pescadores que solicitaron capacitación			45			45			45			45	180								
					%			0			0			0			0	0								
1.2.2. Porcentaje de atención a las solicitudes de capacitación de acuicultores		Porcentaje	Numero acuicultores capacitados	Porcentaje	Numero de acuicultores que solicitaron capacitación			0			0			0			0	0	0%	0%			67.50%			
					Numero de acuicultores que solicitaron capacitación			5			5			5			5	20								
					%			0			0			0			0	0								
1.3. Investigación aplicable a especies cultivables comercialmente	1.3.1. Porcentaje de cumplimiento en la realización de Informes de investigación de nuevas especies	Porcentaje	Número de informes de investigaciones de especies cultivables nuevas presentados	Numero de informes de investigaciones de especies cultivables nuevas, programados												0	0	0%	0%		67.50%					
				Numero de informes de investigaciones de especies cultivables nuevas, programados												2	2									
				%												0	0									
	1.3.2. Porcentaje de Cumplimiento del avance programado en la generación de tecnologías consolidadas para producir crías de nuevas especies cultivables	Porcentaje	Avance porcentual logrado	Porcentaje	Avance porcentual programado															0%				0%	67.50%	
					Avance porcentual programado																					
					%																					
1.4. Desarrollo de la infraestructura para la producción acuícola	1.4.1. Porcentaje de cumplimiento en la realización de acciones de mejora de la infraestructura del Centro Reproductor de Especies Marinas del Estado de Sonora (CREMES).	Porcentaje	Numero de acciones de construcción, adecuación, mantenimiento y/o equipamiento realizadas en el C.R.E.M.E.S.	Numero de acciones programadas en el C.R.E.M.E.S.												0	0	0%	0%	67.50%						
				Numero de acciones programadas en el C.R.E.M.E.S.												1	1									
				%												0	0									
	1.4.2. Porcentaje de cumplimiento en la realización de acciones de mejora de la infraestructura del Centro Acuicola del Estado de Sonora (CAES).	Porcentaje	Numero de acciones de construcción, adecuación, mantenimiento y/o equipamiento realizadas en el C.A.E.S.	Porcentaje	Numero de obras programadas en el C.A.E.S.												0	0				0%	0%	67.50%		
					Numero de obras programadas en el C.A.E.S.												1	1								
					%												0	0								
0																										

1.5. Sanidad de los procesos de producción de los Centros Acuicolas	1.5.1. Sanidad en los procesos de producción del Centro Reprodutor de Especies Marinas del Estado de Sonora	Porcentaje	lote de productos certificable para atender la demanda de crías de los productores acuicolas del estado de Sonora.			0			3			3			3	3	37.50%	0.75%
			lote de productos certificable para atender la demanda de crías de los productores acuicolas del estado de Sonora.			2			4			4		4	4			
			%			0			75			75		75	75			
	1.5.2. Sanidad en los procesos de producción del Centro Acuicola del Estado de Sonora	Porcentaje	producto libre de patógenos certificable para atender la demanda de crías de los productores acuicolas del estado de Sonora.			0			3			3		3	3	37.50%		
			producto libre de patógenos certificable para atender la demanda de crías de los productores acuicolas del estado de Sonora.			2			4			4		4	4			
			%			0			75			75		75	75			
																	75%	67.50%

© 2011 - 2016
Gobierno del
Estado de Sonora.

67.50%

Porcentaje de eficacia en la producción de semilla de ostión	
ID	704
Nombre del Indicador Especifico	Porcentaje de eficacia en la producción de semilla de ostión
Estructura Orgánica	
Sector	
El indicador está en el documento	
Programa Institucional	
Programa Sectorial	NO
Estructura Programática	
Clave Programática	131632013E4214005A0
Dependencia	Secretaría de Agricultura, Ganadería, Recursos Hidráulicos, Pesca y Acuicultura
Unidad Responsable	INSTITUTO DE ACUICULTURA DEL ESTADO DE SONORA
Finalidad	DESARROLLO ECONOMICO
Función	AGROPECUARIA, SILVICULTURA, PESCA Y CAZA
Subfunción	FOMENTAR LA PARTICIPACIÓN DE LOS SECTORES SOCIAL Y PRIVADO EN ACTIVIDADES PRODUCTIVAS
Eje Rector	Economía Con Futuro
Programa Presupuestal	DESARROLLO AGROPECUARIO, FORESTAL, PESQUERO Y ACUICOLA
Subprograma Presupuestal	FOMENTO Y EXPLOTACIÓN DE PESQUERIAS
Actividad o Proyecto	INSTITUTO DE ACUICULTURA DEL ESTADO DE SONORA
Fuente Financiera	RECURSOS PROPIOS
Datos de Identificación	
Objetivos del Programa o Actividad/Proyecto	Impulsar las actividades acuicola en el Estado de Sonora a través de la producción de crías de especies de agua dulce y marina, la investigación aplicada, asesoría técnica y capacitación especializada y profesional.
(Objetivo que evalúa el indicador)	
Resultado en el Programa o Actividad/Proyecto	Una acuicultura estatal más robusta y estable económica y tecnológicamente competitiva, internacionalmente, con altos niveles de calidad, que beneficie a los sectores social y privado.
Tipo Indicador	De Gestión
Dimensión	Cobertura
Fórmula de cálculo	Porcentaje
Indicador Genérico al que pertenece	Producción y Distribución de Crías de Especies Acuicolas
Sentido Descendente	NO
Interpretación del Resultado	Medida de la eficacia en producción de semilla para la demanda por los productores ostrícolas.
Variables Indicador(1)	1-Producción de semilla de ostión -semilla de ostion producida para el año actual-semilla de ostion solicitada para el año actual
Frecuencia de Medición	Trimestral
Grupo Vulnerable	
Tema	Pesca y acuicultura
Años seleccionados(6)	2011 2012 2013 2014 2015 2016
Portal Transparencia	SI
Metas del POA que se relacionan con el indicador	PRODUCCIÓN DE ESPECIES MARINAS
Responsable del Indicador	
Nombre del responsable	Ing. Germán Emilio Ibarra García Parra
Puesto del responsable	Director Técnico
Teléfono del responsable	6622171937 y 6622133452
Correo electrónico del responsable	german.ibarra@sonora.gob.mx
Fecha de Captura	11/04/2012 10:09
Última Actualización	21/03/2016 13:11
Elaboró	Validó
Elaboró	Autoriza
Marco Linne Unzueta Bustamante	

Porcentaje de eficacia en la producción de crías de peces

ID	705
----	-----

Nombre del Indicador Especifico	Porcentaje de eficacia en la producción de crías de peces
Estructura Orgánica	
Sector	
El indicador está en el documento	
Programa Institucional	
Programa Sectorial	NO
Estructura Programática	
Clave Programática	121632013E4214005A0
Dependencia	Secretaría de Agricultura, Ganadería, Recursos Hidráulicos, Pesca y Acuicultura
Unidad Responsable	INSTITUTO DE ACUACULTURA DEL ESTADO DE SONORA
Finalidad	DESARROLLO ECONOMICO
Función	AGROPECUARIA, SILVICULTURA, PESCA Y CAZA
Subfunción	FOMENTAR LA PARTICIPACIÓN DE LOS SECTORES SOCIAL Y PRIVADO EN ACTIVIDADES PRODUCTIVAS
Eje Rector	Economía Con Futuro
Programa Presupuestal	DESARROLLO AGROPECUARIO, FORESTAL, PESQUERO Y ACUICOLA
Subprograma Presupuestal	FOMENTO Y EXPLOTACIÓN DE PESQUERIAS
Actividad o Proyecto	INSTITUTO DE ACUACULTURA DEL ESTADO DE SONORA
Fuente Financiera	RECURSOS PROPIOS
Datos de Identificación	
Objetivos del Programa o Actividad/Proyecto	Impulsar las actividades acuícola en el Estado de Sonora a través de la producción de crías de especies de agua dulce y marina, la investigación aplicada, asesoría técnica y capacitación especializada y profesional.
(Objetivo que evalúa el Indicador)	
Resultado en el Programa o Actividad/Proyecto	Una acuicultura estatal más robusta y estable económica y tecnológicamente competitiva, internacionalmente, con altos niveles de calidad, que beneficie a los sectores social y privado.
Tipo Indicador	De Gestión
Dimensión	Cobertura
Fórmula de cálculo	Porcentaje
Indicador Genérico al que pertenece	Producción y Distribución de Crías de Especies Acuícolas
Sentido Descendente	NO
Interpretación del Resultado	Medida de la eficacia en producción de crías de peces para atender la demanda por los productores piscícolas.
Variables Indicador(1)	1-Producción de crías de peces- crías de peces producidas en el año actual-crías de peces solicitadas para el año actual
Frecuencia de Medición	Trimestral
Grupo Vulnerable	
Tema	Pesca y acuicultura
Años seleccionados(6)	2011
	2012
	2013
	2014
	2015
	2016
Portal Transparencia	SI
Metas del POA que se relacionan con el Indicador	PRODUCCIÓN DE ESPECIES DULCEACUÍCOLAS
Responsable del Indicador	
Nombre del responsable	Ing. Germán Emilio Ibarra García Parra
Puesto del responsable	Director Técnico
Teléfono del responsable	6622171937 y 6622133452
Correo electrónico del responsable	german.ibarra@sonora.gob.mx
Fecha de Captura	11/04/2012 10:10
Última Actualización	21/03/2016 13:12
Elaboró	Validó
Marco Linne Unzueta Bustamante	Autoriza

Porcentaje de cumplimiento en la distribución de crías de especies acuícolas

ID	707
Nombre del Indicador Especifico	Porcentaje de cumplimiento en la distribución de crías de especies acuícolas
Estructura Orgánica	
Sector	
El indicador está en el documento	
Programa Institucional	
Programa Sectorial	NO
Estructura Programática	
Clave Programática	121632013E4214005A0
Dependencia	Secretaría de Agricultura, Ganadería, Recursos Hidráulicos, Pesca y Acuicultura
Unidad Responsable	INSTITUTO DE ACUACULTURA DEL ESTADO DE SONORA
Finalidad	DESARROLLO ECONOMICO
Función	AGROPECUARIA, SILVICULTURA, PESCA Y CAZA
Subfunción	FOMENTAR LA PARTICIPACIÓN DE LOS SECTORES SOCIAL Y PRIVADO EN ACTIVIDADES PRODUCTIVAS
Eje Rector	Economía Con Futuro
Programa Presupuestal	DESARROLLO AGROPECUARIO, FORESTAL, PESQUERO Y ACUICOLA
Subprograma Presupuestal	FOMENTO Y EXPLOTACIÓN DE PESQUERIAS
Actividad o Proyecto	INSTITUTO DE ACUACULTURA DEL ESTADO DE SONORA
Fuente Financiera	RECURSOS PROPIOS
Datos de Identificación	
Objetivos del Programa o Actividad/Proyecto	Impulsar las actividades acuícola en el Estado de Sonora a través de la producción de crías de especies de agua dulce y marina, la investigación aplicada, asesoría técnica y capacitación especializada y profesional.
(Objetivo que evalúa el Indicador)	
Resultado en el Programa o Actividad/Proyecto	Una acuicultura estatal más robusta y estable económica y tecnológicamente competitiva, internacionalmente, con altos niveles de calidad, que beneficie a los sectores social y privado.
Tipo Indicador	De Gestión
Dimensión	Cobertura
Fórmula de cálculo	Porcentaje
Indicador Genérico al que pertenece	Producción y Distribución de Crías de Especies Acuícolas
Sentido Descendente	NO
Interpretación del Resultado	Medida de la eficacia en distribución de crías de especies acuícolas a los productores en función de la demanda.

Variables Indicador(1)	1-Distribución de crías de especies acuícolas - numero de crías distribuidas -numero de crías programadas a distribuir
Frecuencia de Medición	Trimestral
Grupo Vulnerable	
Tema	Pesca y acuicultura
Años seleccionados(6)	2011
	2012
	2013
	2014
	2015
	2016
Portal Transparencia	SI
Metas del POA que se relacionan con el indicador	PRODUCCIÓN DE ESPECIES DULCEACUÍCOLAS
Responsable del Indicador	
Nombre del responsable	Lic. Carmen Estela Figueroa Ochoa
Puesto del responsable	Director de Promoción y Comercialización
Teléfono del responsable	6622171937 y 6622133452
Correo electrónico del responsable	estela.figueroa@sonora.gob.mx
Fecha de Captura	11/04/2012 10:14
Última Actualización	21/03/2016 13:13
Elaboró	Validó
Elaboró	Autoriza
Marco Linares Unzueta Bustamante	

Porcentaje de cumplimiento en la realización de acciones de mejora de la infraestructura del Centro Reproductor de Especies Marinas del Estado de Sonora (CREMES).

ID	709
Nombre del Indicador Especifico	Porcentaje de cumplimiento en la realización de acciones de mejora de la infraestructura del Centro Reproductor de Especies Marinas del Estado de Sonora (CREMES).
Estructura Orgánica	
Sector	
El indicador está en el documento	
Programa Institucional	
Programa Sectorial	NO
Estructura Programática	
Clave Programática	121632013E4214005A0
Dependencia	Secretaría de Agricultura, Ganadería, Recursos Hidráulicos, Pesca y Acuicultura
Unidad Responsable	INSTITUTO DE ACUICULTURA DEL ESTADO DE SONORA
Finalidad	DESARROLLO ECONOMICO
Función	AGROPECUARIA, SILVICULTURA, PESCA Y CAZA
Subfunción	FOMENTAR LA PARTICIPACIÓN DE LOS SECTORES SOCIAL Y PRIVADO EN ACTIVIDADES PRODUCTIVAS
Eje Rector	Economía Con Futuro
Programa Presupuestal	DESARROLLO AGROPECUARIO, FORESTAL, PESQUERO Y ACUICOLA
Subprograma Presupuestal	FOMENTO Y EXPLOTACIÓN DE PESQUERIAS
Actividad o Proyecto	INSTITUTO DE ACUICULTURA DEL ESTADO DE SONORA
Fuente Financiera	RECURSOS PROPIOS
Datos de Identificación	
Objetivos del Programa o Actividad/Proyecto	Impulsar las actividades acuícola en el Estado de Sonora a través de la producción de crías de especies de agua dulce y marina, la investigación aplicada, asesoría técnica y capacitación especializada y profesional.
(Objetivo que evalúa el Indicador)	
Resultado en el Programa o Actividad/Proyecto	Una acuicultura estatal más robusta y estable económica y tecnológicamente competitiva, internacionalmente, con altos niveles de calidad, que beneficie a los sectores social y privado.
Tipo Indicador	De Gestión
Dimensión	Cobertura
Fórmula de cálculo	Porcentaje
Indicador Genérico al que pertenece	Desarrollo de la infraestructura para la producción acuícola
Sentido Descendente	NO
Interpretación del Resultado	Medida de la eficacia en la realización de acciones de ampliación, adecuación, mantenimiento y/o equipamiento, programadas en el Centro Reproductor de Especies Marinas del Estado de Sonora.
Variables Indicador(1)	1-Acciones de construcción, adecuación, mantenimiento y/o equipamiento en el CREMES -Numero de acciones de construcción, adecuación, mantenimiento y/o equipamiento realizadas en el C.R.E.M.E.S.-Numero de acciones programadas en el C.R.E.M.E.S.
Frecuencia de Medición	Anual
Grupo Vulnerable	
Tema	Pesca y acuicultura
Años seleccionados(6)	2011
	2012
	2013
	2014
	2015
	2016
Portal Transparencia	SI
Metas del POA que se relacionan con el indicador	CONTINUACIÓN DEL DESARROLLO DE LOS CENTROS PRODUCTORES DE ESPECIES MARINAS Y ACUICOLAS
Responsable del Indicador	
Nombre del responsable	Ing. Germán Emilio Ibarra García Parra
Puesto del responsable	Director Técnico
Teléfono del responsable	6622171937 y 6622133452
Correo electrónico del responsable	german.ibarra@sonora.gob.mx
Fecha de Captura	11/04/2012 10:18
Última Actualización	21/03/2016 13:02
Elaboró	Validó
Elaboró	Autoriza
Marco Linares Unzueta Bustamante	

Porcentaje de cumplimiento en la realización de acciones de mejora de la infraestructura del Centro Acuícola del Estado de Sonora (CAES).

ID	710
Nombre del Indicador Especifico	Porcentaje de cumplimiento en la realización de acciones de mejora de la infraestructura del Centro Acuícola del Estado de Sonora (CAES).

Estructura Orgánica	
Sector	
El indicador está en el documento	
Programa Institucional	
Programa Sectorial	NO
Estructura Programática	
Clave Programática	121632013E4214005A0
Dependencia	Secretaría de Agricultura, Ganadería, Recursos Hidráulicos, Pesca y Acuicultura
Unidad Responsable	INSTITUTO DE ACUACULTURA DEL ESTADO DE SONORA
Finalidad	DESARROLLO ECONOMICO
Función	AGROPECUARIA, SILVICULTURA, PESCA Y CAZA
Subfunción	FOMENTAR LA PARTICIPACIÓN DE LOS SECTORES SOCIAL Y PRIVADO EN ACTIVIDADES PRODUCTIVAS
Eje Rector	Economía Con Futuro
Programa Presupuestal	DESARROLLO AGROPECUARIO, FORESTAL, PESQUERO Y ACUICOLA
Subprograma Presupuestal	FOMENTO Y EXPLOTACIÓN DE PESQUERIAS
Actividad o Proyecto	INSTITUTO DE ACUACULTURA DEL ESTADO DE SONORA
Fuente Financiera	RECURSOS PROPIOS
Datos de Identificación	
Objetivos del Programa o Actividad/Proyecto	Impulsar las actividades acuícola en el Estado de Sonora a través de la producción de crías de especies de agua dulce y marina, la investigación aplicada, asesoría técnica y capacitación especializada y profesional.
(Objetivo que evalúa el Indicador)	
Resultado en el Programa o Actividad/Proyecto	Una acuicultura estatal más robusta y estable económica y tecnológicamente competitiva, internacionalmente, con altos niveles de calidad, que beneficie a los sectores social y privado.
Tipo Indicador	De Gestión
Dimensión	Cobertura
Fórmula de cálculo	Porcentaje
Indicador Genérico al que pertenece	Desarrollo de la infraestructura para la producción acuícola
Sentido Descendente	NO
Interpretación del Resultado	Medida de la eficacia en la realización de acciones de ampliación, adecuación, mantenimiento y/o equipamiento, programadas en el Centro Acuicola del Estado de Sonora.
Variables Indicador (1)	1.-Acciones de construcción, adecuación, mantenimiento y/o equipamiento en el CAES.-Numero de acciones de construcción, adecuación, mantenimiento y/o equipamiento realizadas en el C.A.E.S.-Numero de obras programadas en el C.A.E.S.
Frecuencia de Medición	Anual
Grupo Vulnerable	
Tema	Pesca y acuicultura
Años seleccionados(6)	2011
	2012
	2013
	2014
	2015
	2016
Portal Transparencia	SI
Metas del POA que se relacionan con el indicador	CONTINUACION DEL DESARROLLO DE LOS CENTROS PRODUCTORES DE ESPECIES MARINAS Y ACUICOLAS
Responsable del Indicador	
Nombre del responsable	Ing. Germán Emilio Ibarra García Parra
Puesto del responsable	Director Técnico
Teléfono del responsable	6622171937 y 6622133452
Correo electrónico del responsable	german.ibarra@sonora.gob.mx
Fecha de Captura	11/04/2012 10:25
Última Actualización	21/03/2016 13:13
Elaboró	Validó
Elaboró	Autoriza
Marco Linne Unzueta Bustamante	

Porcentaje de atención a las solicitudes de capacitación de pescadores

ID	711
Nombre del Indicador Especifico	Porcentaje de atención a las solicitudes de capacitación de pescadores
Estructura Orgánica	
Sector	
El indicador está en el documento	
Programa Institucional	
Programa Sectorial	NO
Estructura Programática	
Clave Programática	12163201E44214005A0
Dependencia	Secretaría de Agricultura, Ganadería, Recursos Hidráulicos, Pesca y Acuicultura
Unidad Responsable	INSTITUTO DE ACUACULTURA DEL ESTADO DE SONORA
Finalidad	DESARROLLO ECONOMICO
Función	AGROPECUARIA, SILVICULTURA, PESCA Y CAZA
Subfunción	FOMENTAR LA PARTICIPACIÓN DE LOS SECTORES SOCIAL Y PRIVADO EN ACTIVIDADES PRODUCTIVAS
Eje Rector	Sonora Competitivo y Sustentable
Programa Presupuestal	DESARROLLO AGROPECUARIO, FORESTAL, PESQUERO Y ACUICOLA
Subprograma Presupuestal	FOMENTO Y EXPLOTACIÓN DE PESQUERIAS
Actividad o Proyecto	INSTITUTO DE ACUACULTURA DEL ESTADO DE SONORA
Fuente Financiera	RECURSOS PROPIOS
Datos de Identificación	
Objetivos del Programa o Actividad/Proyecto	Impulsar las actividades acuícola en el Estado de Sonora a través de la producción de crías de especies de agua dulce y marina, la investigación aplicada, asesoría técnica y capacitación especializada y profesional.
(Objetivo que evalúa el Indicador)	
Resultado en el Programa o Actividad/Proyecto	Una acuicultura estatal más robusta y estable económica y tecnológicamente competitiva, internacionalmente, con altos niveles de calidad, que beneficie a los sectores social y privado.
Tipo Indicador	De Gestión
Dimensión	Cobertura
Fórmula de cálculo	Porcentaje
Indicador Genérico al que pertenece	Capacitación a pescadores y a acuicultores
Sentido Descendente	NO

Interpretación del Resultado	Medida de la eficacia en la cantidad de pescadores capacitados de acuerdo a la demanda.
Variables Indicador(1)	1-Pescadores capacitados-Numero pescadores capacitados -Numero de pescadores que solicitaron capacitación
Frecuencia de Medición	Trimestral
Grupo Vulnerable	
Tema	Pesca y acuicultura
Años seleccionados(5)	2011
	2012
	2013
	2014
	2015
Portal Transparencia	SI
Metas del POA que se relacionan con el indicador	CAPACITACION Y ASISTENCIA TECNICA A PRODUCTORES PESQUEROS Y ACUICOLAS
Responsable del Indicador	
Nombre del responsable	Dr. Marco Liné Unzueta Bustamante
Puesto del responsable	Director General
Teléfono del responsable	6622171937 y 6622133452
Correo electrónico del responsable	marco.unzueta@sonora.gob.mx
Fecha de Captura	11/04/2012 10:27
Última Actualización	18/03/2016 14:55
Elaboró	Validó
Marco Liné Unzueta Bustamante	Autoriza

Porcentaje de atención a las solicitudes de capacitación de acuicultores

ID	713
Nombre del Indicador Especifico	Porcentaje de atención a las solicitudes de capacitación de acuicultores
Estructura Orgánica	
Sector	
El indicador está en el documento	
Programa Institucional	
Programa Sectorial	NO
Estructura Programática	
Clave Programática	12163201E44214005A0
Dependencia	Secretaría de Agricultura, Ganadería, Recursos Hidráulicos, Pesca y Acuicultura
Unidad Responsable	INSTITUTO DE ACUICULTURA DEL ESTADO DE SONORA
Finalidad	DESARROLLO ECONOMICO
Función	AGROPECUARIO, SILVICULTURA, PESCA Y CAZA
Subfunción	FOMENTAR LA PARTICIPACIÓN DE LOS SECTORES SOCIAL Y PRIVADO EN ACTIVIDADES PRODUCTIVAS
Eje Rector	Sonora Competitivo y Sustentable
Programa Presupuestal	DESARROLLO AGROPECUARIO, FORESTAL, PESQUERO Y ACUICOLA
Subprograma Presupuestal	FOMENTO Y EXPLOTACIÓN DE PESQUERIAS
Actividad o Proyecto	INSTITUTO DE ACUICULTURA DEL ESTADO DE SONORA
Fuente Financiera	RECURSOS PROPIOS
Datos de Identificación	
Objetivos del Programa o Actividad/Proyecto	Impulsar las actividades acuícola en el Estado de Sonora a través de la producción de crías de especies de agua dulce y marina, la investigación aplicada, asesoría técnica y capacitación especializada y profesional.
(Objetivo que evalúa el Indicador)	
Resultado en el Programa o Actividad/Proyecto	Una acuicultura estatal más robusta y estable económica y tecnológicamente competitiva, internacionalmente, con altos niveles de calidad, que beneficie a los sectores social y privado.
Tipo Indicador	De Gestión
Dimensión	Cobertura
Fórmula de cálculo	Porcentaje
Indicador Genérico al que pertenece	Capacitación a pescadores y a acuicultores
Sentido Descendente	NO
Interpretación del Resultado	Medida de la eficacia en la cantidad de acuicultores capacitados de acuerdo a la demanda.
Variables Indicador(1)	1-Acuicultores Capacitados-Numero acuicultores capacitados -Numero acuicultores que solicitaron capacitación
Frecuencia de Medición	Trimestral
Grupo Vulnerable	
Tema	Pesca y acuicultura
Años seleccionados(5)	2011
	2012
	2013
	2014
	2015
Portal Transparencia	SI
Metas del POA que se relacionan con el indicador	CAPACITACION Y ASISTENCIA TECNICA A PRODUCTORES PESQUEROS Y ACUICOLAS
Responsable del Indicador	
Nombre del responsable	Dr. Marco Liné unzueta Bustamante
Puesto del responsable	Director General
Teléfono del responsable	6622171937 y 6622133452
Correo electrónico del responsable	marco.unzueta@sonora.gob.mx
Fecha de Captura	11/04/2012 10:29
Última Actualización	18/03/2016 15:08
Elaboró	Validó
Marco Liné Unzueta Bustamante	Autoriza

Sanidad en los proceso de producción del Centro Reprodutor de Especies Marinas del Estado de Sonora

ID	1.602
Nombre del Indicador Especifico	Sanidad en los proceso de producción del Centro Reprodutor de Especies Marinas del Estado de Sonora
Estructura Orgánica	
Sector	
El indicador está en el documento	
Programa Institucional	

Programa Sectorial	NO
Estructura Programática	
Clave Programática	12163201E44216001A0
Dependencia	Secretaría de Agricultura, Ganadería, Recursos Hidráulicos, Pesca y Acuicultura
Unidad Responsable	INSTITUTO DE ACUACULTURA DEL ESTADO DE SONORA
Finalidad	DESARROLLO ECONOMICO
Función	AGROPECUARIA, SILVICULTURA, PESCA Y CAZA
Subfunción	FOMENTAR LA PARTICIPACIÓN DE LOS SECTORES SOCIAL Y PRIVADO EN ACTIVIDADES PRODUCTIVAS
Eje Rector	Sonora Competitivo y Sustentable
Programa Presupuestal	DESARROLLO AGROPECUARIO, FORESTAL, PESQUERO Y ACUICOLA
Subprograma Presupuestal	SANIDAD ACUICOLA
Actividad o Proyecto	ACCIONES DE SANIDAD ACUICOLA
Fuente Financiera	RECURSOS PROPIOS
Datos de Identificación	
Objetivos del Programa o Actividad/Proyecto	Obtener un producto libre de patógenos certificable para atender la demanda de crías de los productores acuícolas del estado de Sonora.
(Objetivo que evalúa el Indicador)	
Resultado en el Programa o Actividad/Proyecto	Producto libre de patógenos certificable para atender la demanda de crías de los productores acuícolas sonorenses.
Tipo Indicador	Estratégico
Dimensión	Calidad
Fórmula de cálculo	Porcentaje
Indicador Genérico al que pertenece	Sanidad de los proceso de producción de los Centros Acuicolas
Sentido Descendente	NO
Interpretación del Resultado	Producto libre de patógenos certificable para atender la demanda de crías de los productores acuícolas sonorenses.
Variables Indicador(1)	1-producto libre de patógenos certificable para atender la demanda de crías de los productores acuícolas del estado de Sonora.-lote de productos certificable para atender la demanda de crías de los productores acuícolas del estado de Sonora.-lote de productos certificable para atender la demanda de crías de los productores acuícolas del estado de Sonora.
Frecuencia de Medición	Trimestral
Grupo Vulnerable	
Tema	Pesca y acuicultura
Años seleccionados(2)	2015
	2016
Portal Transparencia	NO
Metas del POA que se relacionan con el Indicador	Sanidad en los protocolos de producción de crías de moluscos bivalvos, crías de peces marinos y dulceacuícolas de los Centros CREMES y CAES.
Responsable del Indicador	
Nombre del responsable	ING. GERMAN EMILIO IBARRA GARCIA-PARRA
Puesto del responsable	DIRECTOR TECNICO
Teléfono del responsable	6622171937
Correo electrónico del responsable	german.ibarra@sonora.gob.mx
Fecha de Captura	12/01/2015 10:28
Última Actualización	18/03/2016 15:09
Elaboró	Validó
Marco Linne Unzueta Bustamante	Autoriza

Sanidad en los proceso de producción del Centro Acuicola del Estado de Sonora

ID	1.603
Nombre del Indicador Específico	Sanidad en los proceso de producción del Centro Acuicola del Estado de Sonora
Estructura Orgánica	
Sector	
El indicador está en el documento	
Programa Institucional	
Programa Sectorial	NO
Estructura Programática	
Clave Programática	12163201E44216001A0
Dependencia	Secretaría de Agricultura, Ganadería, Recursos Hidráulicos, Pesca y Acuicultura
Unidad Responsable	INSTITUTO DE ACUACULTURA DEL ESTADO DE SONORA
Finalidad	DESARROLLO ECONOMICO
Función	AGROPECUARIA, SILVICULTURA, PESCA Y CAZA
Subfunción	FOMENTAR LA PARTICIPACIÓN DE LOS SECTORES SOCIAL Y PRIVADO EN ACTIVIDADES PRODUCTIVAS
Eje Rector	Sonora Competitivo y Sustentable
Programa Presupuestal	DESARROLLO AGROPECUARIO, FORESTAL, PESQUERO Y ACUICOLA
Subprograma Presupuestal	SANIDAD ACUICOLA
Actividad o Proyecto	ACCIONES DE SANIDAD ACUICOLA
Fuente Financiera	RECURSOS PROPIOS
Datos de Identificación	
Objetivos del Programa o Actividad/Proyecto	Obtener un producto libre de patógenos certificable para atender la demanda de crías de los productores acuícolas del estado de Sonora.
(Objetivo que evalúa el Indicador)	
Resultado en el Programa o Actividad/Proyecto	Producto libre de patógenos certificable para atender la demanda de crías de los productores acuícolas sonorenses.
Tipo Indicador	Estratégico
Dimensión	Calidad
Fórmula de cálculo	Porcentaje
Indicador Genérico al que pertenece	Sanidad de los proceso de producción de los Centros Acuicolas
Sentido Descendente	NO
Interpretación del Resultado	Producto libre de patógenos certificable para atender la demanda de crías de los productores acuícolas sonorenses.
Variables Indicador(1)	1-producto libre de patógenos certificable para atender la demanda de crías de los productores acuícolas del estado de Sonora.-producto libre de patógenos certificable para atender la demanda de crías de los productores acuícolas del estado de Sonora.-producto libre de patógenos certificable para atender la demanda de crías de los productores acuícolas del estado de Sonora.
Frecuencia de Medición	Trimestral
Grupo Vulnerable	
Tema	Pesca y acuicultura
Años seleccionados(2)	2015

	2016
Portal Transparencia	NO
Metas del POA que se relacionan con el indicador	Salud en los protocolos de producción de crías de moluscos bivalvos, crías de peces marinos y dulcesaculcos de los Centros CREMES y CAES.
Responsable del Indicador	
Nombre del responsable	ING. GERMAN EMLIO IBARRA GARCIA PARRA
Puesto del responsable	DIRECTOR TECNICO
Teléfono del responsable	6622171937
Correo electrónico del responsable	german.ibarra@sonora.gob.mx
Fecha de Captura	12/01/2015 12:29
Última Actualización	21/03/2016 13:15
Elaboró	Validó
Marco Linne Unzueta Bustamante	Autoriza

MATRIZ DE INDICADORES DE RESULTADOS 2015

Dependencia y/o Entidad:

Nombre del Programa:

Eje de Desarrollo del PED:

Estrategia Sectorial del PED:

Objetivo Estratégico Sectorial del PED:

Beneficiarios ó Área de enfoque:

MATRIZ DE INDICADORES 2015									
RESUMEN NARRATIVO					INDICADORES				
FIN					INDICADOR		FÓRMULA		FRECUENCIA
Linea base (Año):		Meta anual (2015):		Cierre:	Tipo de indicador:	Dimensión del indicador:	Numerador:		Unidad de medida:
Unidad Responsable encargada de reportar el indicador:					Medios de verificación y fuentes de información:				
PROPÓSITO					INDICADOR		FÓRMULA		FRECUENCIA
Linea base (Año):		Meta anual (2015):		Cierre:	Tipo de indicador:	Dimensión del indicador:	Numerador:		Unidad de medida:
Unidad Responsable encargada de reportar el indicador:					Medios de verificación y fuentes de información:		Supuesto P - F		
Logros y/o Justificaciones:									
COMPONENTE 1					INDICADOR		FÓRMULA		FRECUENCIA
Linea base (Año):		Meta anual (2015):		Cierre:	Tipo de indicador:	Dimensión del indicador:	Numerador:		Unidad de medida:
Unidad Responsable encargada de reportar el indicador:					Medios de verificación y fuentes de información:		Supuesto C - P		
Logros y/o Justificaciones:									
COMPONENTE 2					INDICADOR		FÓRMULA		FRECUENCIA
Linea base (Año):		Meta anual (2015):		Cierre:	Tipo de indicador:	Dimensión del indicador:	Numerador:		Unidad de medida:
Unidad Responsable encargada de reportar el indicador:					Medios de verificación y fuentes de información:		Supuesto C - P		
Logros y/o Justificaciones:									

GOBIERNO DEL ESTADO DE SONORA
SECRETARÍA DE HACIENDA
MATRIZ DE INDICADORES DE RESULTADOS 2015

CPCA-III-15

Dependencia y/o Entidad:

Nombre del Programa:

Beneficiarios ó Área de enfoque:

MATRIZ DE INDICADORES 2015									
RESUMEN NARRATIVO					INDICADORES				
					INDICADOR	FÓRMULA		FRECUENCIA	
COMPONENTE 1									
A1 C1									
Linea base (Año):		Meta anual (2015):		Cierre:	Tipo de indicador:	Dimensión del indicador:	Numerador:	Denominador:	Unidad de medida:
Unidad Responsable encargada de reportar el indicador:					Medios de verificación y fuentes de información:		Supuesto A - C		
Logros y/o Justificaciones:									
A2 C1					Formulación de Proyectos Ejecutivos				
Linea base (Año):		Meta anual (2015):		Cierre:	Tipo de indicador:	Dimensión del indicador:	Numerador:	Denominador:	Unidad de medida:
Unidad Responsable encargada de reportar el indicador:					Medios de verificación y fuentes de información:		Supuesto A - C		
Logros y/o Justificaciones:									
A3 C1									
Linea base (Año):		Meta anual (2015):		Cierre:	Tipo de indicador:	Dimensión del indicador:	Numerador:	Denominador:	Unidad de medida:
Unidad Responsable encargada de reportar el indicador:					Medios de verificación y fuentes de información:		Supuesto A - C		
Logros y/o Justificaciones:									
A4 C1									
Linea base (Año):		Meta anual (2015):		Cierre:	Tipo de indicador:	Dimensión del indicador:	Numerador:	Denominador:	Unidad de medida:
Unidad Responsable encargada de reportar el indicador:					Medios de verificación y fuentes de información:		Supuesto A - C		
Logros y/o Justificaciones:									

Sistema Estatal de Evaluación
 Relación de Cuentas Bancarias Productivas Específicas
 Ente INSTITUTO DE ACUACULTURA DEL ESTADO DE SONORA OPD
 Del 01 de Enero al 31 de Diciembre de 2015

CPCA-IV-16

(pesos)

CUENTA PÚBLICA 2015

Fondo, Programa o Convenio	Datos de la Cuenta Bancaria	
	Institución Bancaria	Número de Cuenta
1 CONVENIO IAES-INAPESCA /PROY. PILOTO A ESCALA PARA PROBAR UN SISTEMA ACUICOLA MODULADO PARA CULTIVO INTENSIVO DE CAMARON BLANCO	BBVA BANCOMER	0196495109
2 CONVENIO IAES-INAPESCA /CONFORMAR EL PARQUE DE INNOVACION Y DESARROLLO TECNOLOGICO EN MARICULTURA, CON EL PROPOSITO DE FOMENTAR INNOVACIONES PARA LA PRODUCCION Y DESARROLLO DE ESPECIES NATIVAS CON POTENCIAL ACUICOLA EN LA	BBVA BANCOMER	0196495249
3 CONVENIO IAES-INCA RURAL / ADIESTRAMIENTO PESQUERO Y ACUICOLA DEL COMPONENTE DE INTEGRACION PRODUCTIVA Y COMERCIAL, PESQUERA Y ACUICOLA	BBVA BANCOMER	0197009496
1 CONVENIO IAES-CONAPESCA /PROY. ENGORDA PILOTO COMERCIAL DE CRIAS DE TOTOABA EN JAULAS MARINAS Y TINAS DE GEOMEMBRANA	BBVA BANCOMER	0199562974
2 CONVENIO IAES-INAPESCA /ADECUACION DE INFRAESTRUCTURA Y EQUIPAMIENTO PARA LA PRODUCCIÓN INTENSIVA DE TOTOABAS	BBVA BANCOMER	0100684120
6		
7		
8		
9		
10		

NOTA: La información de este formato es ACUMULADA

Sistema Estatal de Evaluación
Relación de Bienes Muebles e Inmuebles que Componen su Patrimonio
Ente INSTITUTO DE ACUACULTURA DEL ESTADO DE SONORA OPD
Del 01 de Enero al 31 de Diciembre de 2015
(pesos)

CPCA-IV-17

CUENTA PÚBLICA 2015

Código	Descripción del Bien	Valor en Libros
BIENES MUEBLES		\$ 14,383,898.75
	MOBILIARIO Y EQUIPO DE ADMINISTRACION	\$ 1,105,326.93
1	1241-03-975 TELEFONO UNILINEA	\$ 847.20
2	1241-3-1023 CPU	\$ 425.65
3	1241-3-1025 REGULADOR	\$ 221.87
4	1241-3-1060 CPU	\$ 6,532.00
5	1241-3-1080 IMPRESORA	\$ 546.10
6	1241-3-1084 CPU CON QUEMADORA	\$ 4,462.00
7	1241-3-1085 MONITOR	\$ 1,782.50
8	1241-3-1086 TECLADO	
9	1241-3-1087 MOUSE	
10	1241-3-1088 BOCINAS	
11	1241-3-1089 IMPRESORA	\$ 1,656.00
12	1241-3-1091 TELEFONO ALAMBRICO	\$ 345.00
13	1241-3-1107 IMPRESORA	\$ 1,610.00
14	1241-3-1121 SCANNER	\$ 632.50
15	1241-3-1131 IMPRESORA	\$ 1,253.50
16	1241-3-1141 LAP-TOP	\$ 14,152.00
17	1241-3-1142 IMPRESORA	\$ 2,343.20
18	1241-3-1144 MONITOR	\$ 1,880.00
19	1241-3-1165 TECLADO	\$ 232.00
20	1241-3-1166 ADAPTADOR DE CORRIENTE	\$ 417.60
21	1241-3-1167 MOUSE	\$ 139.20
22	1241-3-1168 MONITOR C/ CPU INTEGRADO	\$ 7,482.00
23	1241-3-1169 DISCO DURO EXTERNO	\$ 1,559.00
24	1241-3-1174 TECLADO	\$ 232.00
25	1241-3-1175 ADAPTADOR DE CORRIENTE	\$ 417.60
26	1241-3-1176 MOUSE	\$ 139.20

27	1241-3-1177	CPU - MONITOR	\$	7,482.00
28	1241-3-1181	MULTIFUNCIONAL	\$	1,999.00
29	1241-3-1182	COMPUTADORA PORTATIL	\$	7,888.00
30	1241-3-1188	SWICH 16 PUERTOS	\$	1,508.00
31	1241-3-1189	LECTOR DE HUELLA DIGITAL	\$	4,071.60
32	1241-3-1191	SCANER	\$	1,165.80
33	1241-3-1192	SCANER	\$	1,165.80
34	1241-3-1195	TECLADO		
35	1241-3-1230	DISCO DURO PORTABLE	\$	1,300.73
36	1241-3-1280	LAP-TOP	\$	9,744.00
37	1241-3-1281	IMPRESORA	\$	1,287.60
38	1241-3-1282	1282 - 1285 COMPUNADORA COMPAQ 8200 ELITE	\$	12,760.00
39	1241-3-1286	1286 - 1289 COMPUNADORA COMPAQ 8200 ELITE	\$	12,760.00
40	1241-3-1290	1290 - 1293 COMPUNADORA COMPAQ 8200 ELITE	\$	12,760.00
41	1241-3-1339	LAPTOP PAVILION	\$	10,741.60
42	1241-3-1341	IMPRESORA MULTIFUNCIONAL	\$	3,816.40
43	1241-3-1342	IMPRESORA LASERJET	\$	1,392.00
44	1241-3-1343	IMPRESORA MULTIFUNCIONAL	\$	3,816.40
45	1241-3-1344	COMPUTADORA PAVILION	\$	16,588.00
46	1241-3-1345	COMPUTADORA PAVILION	\$	16,588.00
47	1241-3-1346	COMPUTADORA PAVILION	\$	16,588.00
48	1241-3-1347	CAMARA DIGITAL	\$	13,885.20
49	1241-3-1348	CAMARA DIGITAL	\$	13,885.20
50	1241-3-1349	PROYECTOR	\$	6,229.20
51	1241-3-1350	PROYECTOR	\$	6,229.20
52	1241-3-1351	SCANER	\$	6,066.80
53	1241-3-1352	DISCO DURO EXTERNO	\$	1,809.60
54	1241-3-1353	DISCO DURO EXTERNO	\$	1,809.60
55	1241-3-1354	DISCO DURO EXTERNO	\$	1,809.60
56	1241-3-1355	LAPTOP NOTEBOOK	\$	16,211.00
57	1241-3-1356	LAPTOP NOTEBOOK	\$	16,211.00
58	1241-3-1357	IMPRESORA LASERJET	\$	2,697.00
59	1241-3-1358	IMPRESORA LASERJET	\$	2,697.00
60	1241-3-1360	LICENCIA DE SOFTWARE	\$	24,684.80

61	1241-3-1362	CAMARA DIGITAL	\$	13,050.00
62	1241-3-1379	HP PAVILION	\$	22,666.40
63	1241-3-1380	HP PAVILION	\$	22,666.40
64	1241-3-1381	HP PAVILION	\$	22,666.40
65	1241-3-1382	IMPRESORA HP LASERJET	\$	1,977.80
66	1241-3-373	IMPRESORA	\$	59.76
67	1241-3-375	MONITOR	\$	1,420.00
68	1241-3-376	TECLADO	\$	4.70
69	1241-3-384	CPU PENTIUM 4	\$	18,260.00
70	1241-3-393	IMPRESORA	\$	1,940.00
71	1241-3-420	GPS	\$	2,100.00
72	1241-3-454	SCANNER	\$	3,600.00
73	1241-3-711	SW 3COM	\$	2,100.00
74	1241-3-723	COMPUTADORA PORTATIL	\$	19,679.00
75	1241-3-815	CPU C/LECTOR Y QUEMADOR	\$	12,950.00
76	1241-3-877	PROTECTOR DE LINEAS TELEFONICAS	\$	850.00
77	1241-3-878	REGULADOR DE VOLTAJE	\$	400.00
78	1241-3-879	TELEFONO MULTILINEA	\$	3,700.00
79	1241-3-880	FAX	\$	1,450.00
80	1241-3-881	TELEFONO UNILINEA	\$	1,500.00
81	1241-3-900	PC HP DC5100	\$	12,535.00
82	1241-3-908	LAP-TOP	\$	16,479.50
83	1241-3-910	REGULADOR DE VOLTAJE	\$	166.75
84	1241-3-911	REGULADOR DE VOLTAJE	\$	166.75
85	1241-3-921	CPU HP COMPAQ	\$	25,530.00
86	1241-3-929	LAP-TOP	\$	20,562.00
87	1241-3-943	CPU	\$	4,526.40
88	1241-3-944	CPU	\$	15,525.00
89	1241-3-949	REGULADOR DE VOLTAJE	\$	189.75
90	1241-3-950	IMPRESORA LASERJET	\$	4,772.50
91	1241-3-951	CPU	\$	23,143.75
92	1241-3-956	IMPRESORA	\$	5,347.50
93	1241-3-963	LAP-TOP	\$	12,397.00
94	1241-3-966	IMPRESORA	\$	4,582.80

95	1241-3-968	CPU	\$	14,178.40
96	1241-3-973	TELEFONO UNILINEA	\$	847.10
97	1241-3-974	TELEFONO UNILINEA	\$	847.20
98	1241-3-977	CPU	\$	16,100.00
99	1241-3-978	MONITOR PLANO		
100	1241-3-979	TECLADO		
101	1241-3-980	MOUSE		
102	1241-3-991	FAX	\$	1,589.00
103	1241-3-998	PROYECTOR DE VIDEO	\$	14,023.07
104	1241-3-1197	CPU-MONITOR	\$	7,516.80
105	1241-3-474	SCANNER	\$	6,363.64
106	1241-3-471	CAMARA DIGITAL WEB CAM	\$	1,170.00
107	1241-3-1429	DISCO DURO EXTERNO	\$	1,310.80
108	1241-3-1427	LAPTOP VOSTRO	\$	17,156.40
109	1241-3-1428	LAPTOP VOSTRO	\$	17,156.40
110	1241-3-1437	COMPUTADORA VOSTRO470	\$	18,026.40
111	1241-3-1443	MULTIFUNCIONAL		
112	1241-1-.849	SOFA BRION P/2	\$	3,550.00
113	1241-1-1064	ABANICO DE TECHO	\$	277.39
114	1241-1-1075	1075 al 1079 5 ESTANTES METALICOS	\$	1,811.53
115	1241-1-1082	ARCHIVERO 2 GAVETAS	\$	1,248.00
116	1241-1-1083	ARCHIVERO 2 GAVETAS	\$	1,248.00
117	1241-1-1101	ESCRITORIO	\$	9,556.50
118	1241-1-1103	SILLON EJECUTIVO NEGRA	\$	1,794.00
119	1241-1-1105	SILLON VISITA	\$	1,627.25
120	1241-1-1106	SILLON VISITA	\$	1,627.25
121	1241-1-1134	ESTANTE	\$	480.00
122	1241-1-114	ESTANTE RUSTICO P/ TAMISES 5/ENTREPAÑOS	\$	190.77
123	1241-1-1145	SILLA SECRETARIAL	\$	819.00
124	1241-1-115	ESTANTE RUSTICO P/ TAMISES 4/ENTREPAÑOS	\$	190.77
125	1241-1-1158	1158 - 1160 4 ESTANTES P/ARCHIVO	\$	4,224.62
126	1241-1-1184	1184 al 1187 CUATRO CATRES	\$	2,714.40
127	1241-1-122	PIZARRON BLANCO	\$	35.59
128	1241-1-123	PIZARRON BLANCO	\$	35.59

129	1241-1-1231	ESCRITORIO	\$	897.85
130	1241-1-1233	SILLA DE TRABAJO	\$	1,198.43
131	1241-1-1234	SILLA DE TRABAJO	\$	1,198.43
132	1241-1-1235	SILLA DE TRABAJO	\$	1,198.42
133	1241-1-124	ESTANTE 1.00X1.40X0.30	\$	160.83
134	1241-1-1259	SILLA DE TRABAJO	\$	1,099.01
135	1241-1-1260	SILLA DE TRABAJO	\$	1,099.01
136	1241-1-1261	SILLA DE TRABAJO	\$	1,099.01
137	1241-1-1262	SILLA DE TRABAJO	\$	1,099.01
138	1241-1-1266	ARCHIVERO 2 GAVETAS OFIC. NEGRO	\$	1,999.01
139	1241-1-1267	ARCHIVERO 2 GAVETAS OFIC. NEGRO	\$	1,999.01
140	1241-1-1268	ARCHIVERO 2 GAVETAS OFIC. NEGRO	\$	1,999.01
141	1241-1-1269	ARCHIVERO 2 GAVETAS OFIC. NEGRO	\$	1,999.01
142	1241-1-1270	ARCHIVERO 4GAVETAS OFIC. NEGRO	\$	3,299.01
143	1241-1-1271	ARCHIVERO 4GAVETAS OFIC. NEGRO	\$	3,299.01
144	1241-1-1272	ARCHIVERO 2 GAVETAS LINEA EJECUTIVA	\$	3,700.40
145	1241-1-1279	ARCHIVERO 4 GAVETAS LINEA EJECUTIVA	\$	3,816.40
146	1241-1-1294	SILLA DE TRABAJO	\$	1,099.01
147	1241-1-1295	1295 al 1302 8 ESTANTES P/ARCHIVO	\$	9,387.65
148	1241-1-1363	COPIADORA DIGITAL	\$	11,306.89
149	1241-1-1375	ESCRITORIO ECONOMICO DE 1 CAJOR	\$	1,740.00
150	1241-1-1376	ESCRITORIO ECONOMICO DE 1 CAJOR	\$	1,740.00
151	1241-1-1377	SILLA VISITA S/BRAZOS	\$	493.00
152	1241-1-1378	SILLA VISITA S/BRAZOS	\$	493.00
153	1241-1-1422	ESCITORIO GRAPA	\$	1,430.00
154	1241-1-198	LOCKER DOS PUERTAS	\$	95.64
155	1241-1-254	MESA DE TRABAJO 1.23X2.45	\$	95.58
156	1241-1-256	MESA DE TRABAJO 1.97X1.23	\$	90.54
157	1241-1-271	GABINETE DOS PUERTAS	\$	133.20
158	1241-1-272	GABINETE DOS PUERTAS	\$	133.20
159	1241-1-274	ABANICO DE TECHO	\$	93.81
160	1241-1-275	ABANICO DE TECHO	\$	85.29
161	1241-1-276	ABANICO DE TECHO	\$	85.29
162	1241-1-28	MESA P/JUNTAS RECTANGULAR	\$	89.35

163	1241-1-282	MESA DE TRABAJO 1.60X0.50X0.77	\$	293.95
164	1241-1-3	ARCHIVERO DOS GAVETAS	\$	27.49
165	1241-1-32	CUADRO MARCO MADERA (MOLUSCOS)	\$	74.81
166	1241-1-324	ESCRITORIO 6 CAJONES	\$	81.87
167	1241-1-33	CUADRO MARCO MADERA (PECES)	\$	74.81
168	1241-1-34	CUADRO MARCO MADERA (PECES)	\$	74.81
169	1241-1-341	MESA P/FIJACION	\$	715.25
170	1241-1-401	SILLA P/VISITA	\$	504.70
171	1241-1-410	ENGARGOLADORA	\$	3,045.90
172	1241-1-412	SILLA GIRATORIA	\$	473.00
173	1241-1-419	CAJA FUERTE	\$	1,666.00
174	1241-1-423	ESTANTE 5 ENTREPAÑOS	\$	210.00
175	1241-1-424	ESTANTE 5 ENTREPAÑOS	\$	210.00
176	1241-1-442	ARCHIVERO 2 CAJONES	\$	960.00
177	1241-1-455	SILLON ERGONOMICO	\$	920.00
178	1241-1-465	ARCHIVERO 2 CAJONES	\$	960.00
179	1241-1-468	ESCRITORIO PENINSULA C/PUENTE LATERAL	\$	3,545.00
180	1241-1-696	PIZARRON	\$	1,120.00
181	1241-1-722	SILLA GIRATORIA	\$	520.00
182	1241-1-733	MESA PLEGABLE GRANDE	\$	803.12
183	1241-1-734	MESA PLEGABLE GRANDE	\$	803.12
184	1241-1-737	SILLA DE ALTURA	\$	522.68
185	1241-1-738	SILLA DE ALTURA	\$	522.68
186	1241-1-739	MUEBLE CON LAVAMANOS	\$	850.00
187	1241-1-740	SILLA PLEGABLE ACOJINADA	\$	213.54
188	1241-1-741	SILLA PLEGABLE ACOJINADA	\$	213.54
189	1241-1-742	SILLA PLEGABLE ACOJINADA	\$	213.54
190	1241-1-743	SILLA PLEGABLE ACOJINADA	\$	213.54
191	1241-1-744	SILLA PLEGABLE ACOJINADA	\$	213.54
192	1241-1-745	SILLA PLEGABLE ACOJINADA	\$	213.54
193	1241-1-746	SILLA PLEGABLE ACOJINADA	\$	213.54
194	1241-1-747	SILLA PLEGABLE ACOJINADA	\$	213.54
195	1241-1-748	MASA PLEGABLE 75X1,21m	\$	445.85
196	1241-1-781	MUEBLE CON LAVAMANOS	\$	850.00

197	1241-1-8	LIBRERO CUATRO ENTREPAÑOS	\$	146.21
198	1241-1-833	PENINSULA DE 1.80X.80X.75 L. IZQUIERDO C/CAJON Y GAVETA	\$	2,765.00
199	1241-1-834	SILLON EJECUTIVO CON RESPALDO Y RODAJAS DE TELA NEGRO	\$	1,200.00
200	1241-1-835	PENINSULA DE 1.80X.80X.75 L. IZQUIERDO C/CAJON Y GAVETA	\$	2,765.00
201	1241-1-836	LIBRERO DOS PUERTAS Y CREDENZA CON CAJON Y GAVETA	\$	13,495.00
202	1241-1-837	SILLON EJECUTIVO CON RESPALDO Y RODAJAS DE TELA NEGRO	\$	2,850.00
203	1241-1-838	SILLA CON RODAJAS Y RESPALDO COLOR NEGRO	\$	520.00
204	1241-1-844	SILLA GIRATORIA S/BRACERA NEGRA	\$	504.70
205	1241-1-847	MODULO DE RECEPCION	\$	4,850.00
206	1241-1-848	SOFA BRION P/3	\$	3,550.00
207	1241-1-850	SILLON P/VISITA	\$	6,570.00
208	1241-1-851	SILLON P/VISITA	\$	3,790.00
209	1241-1-856	SILLON P/VISITA	\$	735.00
210	1241-1-857	SILLON P/VISITA	\$	735.00
211	1241-1-858	SILLON P/VISITA	\$	735.00
212	1241-1-859	SILLON P/VISITA	\$	735.00
213	1241-1-860	MESA DE JUNTAS 2.40X1.20	\$	2,200.00
214	1241-1-876	CENTRAL TELEFONICA 3 LINEAS	\$	6,117.00
215	1241-1-887	LIBRERO VERTICAL EJECUTIVA 1.80X.80	\$	1,725.00
216	1241-1-890	MESA MULTIUSOS .60X.40	\$	862.50
217	1241-1-891	SILLA SECRETARIAL	\$	769.35
218	1241-1-892	ARCHIVERO 4 GAVETAS	\$	2,990.00
219	1241-1-893	MESA REDONDA DE 1.20	\$	1,719.25
220	1241-1-913	ARCHIVERO 2 CAJONES	\$	789.00
221	1241-1-914	SILLA P/COMPUTADORA	\$	299.00
222	1241-1-933	SILLA	\$	430.00
223	1241-1-934	SILLA	\$	430.00
224	1241-1-935	SILLA	\$	430.00
225	1241-1-936	SILLA	\$	430.00
226	1241-1-957	LIBRERO	\$	2,978.50
227	1241-1-958	LIBRERO	\$	1,811.25
228	1241-1-992	MAQUINA DE ESCRIBIR	\$	1,399.00
229	1241-1-993	GABINETE UNIVERSAL 3 REPISAS	\$	2,849.00
230	1241-1-994	CAJA DE SEGURIDAD	\$	7,999.01

231	1241-1-283	CAMA INDUSTRIAL TIPO LITERA	\$	157.75
232	1241-1-888	LIBRERO VERTICAL EJECUTIVA 1.80X.80	\$	1,725.00
233	1241-1-78	PIZARRON	\$	28.47
234	1241-1-1403	TRITURADORA DE PAPEL	\$	1,348.66
235	1241-1-1432	ARCHIVERO 2 CAJONES	\$	2,454.56
236	1241-1-1433	ARCHIVERO 2 CAJONES	\$	2,454.56
237	1241-1-1434	ENGARGOLADORA	\$	3,304.85
238	1241-1-1409	BANCO BAR NEGRO	\$	329.00
239	1241-1-1410	BANCO BAR NEGRO	\$	329.00
240	1241-2-1038	BASE DE MADERA DE CAMA	\$	1,900.00
241	1241-2-1039	BASE DE MADERA DE CAMA	\$	1,875.00
242	1241-2-1058	PECERA	\$	6,325.00
243	1241-2-1059	PECERA	\$	6,325.00
244	1241-2-1203	1203 - 1206 4 BASES INDIV. CON 4 COLCHONES INDIV	\$	8,393.00
245	1241-2-1207	COMEDOR ZAZ C/4 SILLAS	\$	3,299.00
246	1241-2-1208	ALACENA	\$	1,899.00
247	1241-2-1470	MINISPLIT 2 TON	\$	23,499.21
248	1241-9-51901	2 BARREDORA TRIANGULAR	\$	1,213.98
249	1241-9-1507 AL 1510	3 ESTANTES DE ARCHIVO	\$	5,957.61
250	1241-1-1511 al 1512	2 ESTANTES DE ARCHIVO	\$	2,978.81
251	1241-1-1513	MESA PLAGABLE	\$	978.00
252	1241-1-1514	MESA MULTIUSOS 80X50	\$	1,334.00
253	1241-1-1515	SILLA EJECUTIVA NEGRA	\$	2,349.00
254	1241-1-1516	SILLA EJECUTIVA NEGRA	\$	2,349.00
255	1241-1-1517	SILLA EJECUTIVA NEGRA	\$	2,349.00
256	1241-1-1518	SILLA EJECUTIVA NEGRA	\$	2,349.00
257	1241-1-1519	TRITURADORA DE PAPEL	\$	5,985.60
258	1241-3-1521	ROUTER INALAMBRICO	\$	638.00
259	1241-3-1520	ESCANER	\$	4,292.00
260	1241-9-1522	NOBREAK	\$	1,495.00
261	1241-9-1523	COPIADORA DIGITAL	\$	12,400.00
262	1241-9-1524	ESTUFA	\$	2,299.00
263	1241-9-1525	REFRIGERADOR	\$	8,465.85
264	1241-9-1526 y1527	2 VENTILADORES	\$	1,358.00

265	1241-9-1528 al 1530	3 COLCHON INDIVIDUAL	\$	3,012.75
266	1241-9-1531	DESPENCERO	\$	2,103.40
267	1241-9-1532	ANTECOMEDOR	\$	3,999.00
268	1241-3-51501	1586 HP PRO DESK 400	\$	10,782.20
269	1241-3-51501	1585 MONITOR LED 18.5"	\$	1,885.00
270	1241-3-51501	1587 MONITIR LED 23.5"	\$	3,068.20
271	1241-3-51501	1588 IMPRESORA LASERJET	\$	14,302.80
272	1241-3-51501	1583 COMPUTADORA PORTATIL	\$	17,499.00
273	1241-3-51501	1584 DISCO DURO	\$	1,199.00
274	1241-9-51902	1582 FRIGOBAR	\$	3,490.00
		MOBILIARIO Y EQUIPO EDUCACIONAL Y F	\$	32,027.34
275	1242-3-942	CAMARA DIGITAL	\$	2,999.00
276	1242-3-971	CAMARA FOTOGRAFICA	\$	3,907.70
277	1242-3-1442	CAMARA FOTOGRAFICA	\$	6,159.60
278	1242-1-1438	EQUIPO DE VIDEO Y VIGILANCIA	\$	15,544.00
279	1242-1-1439	GRAVADORA DE VOZ	\$	1,508.04
280	1242-1-1533	PANTALLA TRIPIE	\$	1,909.00
		EQUIPO INSTRUMENTAL MEDICO Y DE LA	\$	5,133,080.06
281	1243-1-100	PIZARRON BLANCO	\$	71.18
282	1243-1-1005	TERMOMETRO DE AMBIENTE	\$	250.00
283	1243-1-1018	CALIBRADOR	\$	420.00
284	1243-1-102	TINA DE 75000 LTS	\$	35,572.92
285	1243-1-103	TINA DE 75000 LTS	\$	35,572.92
286	1243-1-104	TINA DE 75000 LTS	\$	35,572.92
287	1243-1-105	TINA DE 75000 LTS	\$	35,572.92
288	1243-1-106	TINA DE 35000 LTS	\$	16,887.74
289	1243-1-1066	PLATO DE AGITACION	\$	5,203.31
290	1243-1-1068	REFRIGERADOR	\$	4,999.00
291	1243-1-1069	REFRIGERADOR	\$	1,999.00
292	1243-1-107	TINA DE 35000 LTS	\$	16,887.74
293	1243-1-108	TINA DE 35000 LTS	\$	16,887.74
294	1243-1-109	TINA DE 35000 LTS	\$	16,887.74

295	1243-1-1094	REFACTOMETRO	\$	1,035.39
296	1243-1-112	BLOWER SWEETWATER	\$	8,318.20
297	1243-1-1147	OXIMETRO	\$	10,361.05
298	1243-1-1149	BOMBA CENTRIFUGA	\$	12,266.00
299	1243-1-1152	MODULO DE RECIRCULACION	\$	1,363,635.10
300	1243-1-1153	MICROSCOPIO BINOCULAR	\$	12,233.36
301	1243-1-1157	VIDEO OCULAR P/MICROSCOPIO	\$	7,690.80
302	1243-1-1171	POLYGEYSER	\$	132,504.31
303	1243-1-1193	MICROSCOPIO BINOCULAR	\$	9,564.20
304	1243-1-1201	ZINK 2 TINAS C/MUEBLE	\$	2,150.00
305	1243-1-1224	3 ANDAMIOS P/TANQUES CIRCULARES	\$	60,407.19
306	1243-1-1225	BASCULA ELECTRONICA	\$	1,520.00
307	1243-1-1226	BASCULA ELECTRONICA	\$	10,523.00
308	1243-1-1227	BOMBA SUMERGIBLE	\$	1,380.01
309	1243-1-1237	MEDIDOR DE PH	\$	940.76
310	1243-1-1247	BOMBA CENTRIFUGA	\$	1,619.94
311	1243-1-126	TINA AZUL DE 500LTS	\$	976.94
312	1243-1-127	TINA AZUL DE 500LTS	\$	976.94
313	1243-1-1278	MEDIDOR DE PH	\$	2,354.80
314	1243-1-128	TINA FIBRA DE VIDRIO 3000LTS	\$	2,643.98
315	1243-1-129	TINA FIBRA DE VIDRIO 3000LTS	\$	2,643.98
316	1243-1-130	TINA FIBRA DE VIDRIO 3000LTS	\$	2,643.98
317	1243-1-1304	MICROSCOPIO BINOCULAR	\$	13,993.38
318	1243-1-1305	BALANZA DE PRECISION	\$	15,730.59
319	1243-1-1306	CALENTADOR COMERCIAL DE GAS DE 190 LTS	\$	14,298.93
320	1243-1-1307	CALENTADOR COMERCIAL DE GAS DE 190 LTS	\$	14,298.93
321	1243-1-1308	BOMBA CENTRIFUGA RECIRCULADORA	\$	7,526.41
322	1243-1-1309	BOMBA CENTRIFUGA RECIRCULADORA	\$	7,526.41
323	1243-1-1310	SISTEMA DE FILTRADO DE AGUAS CRUDAS	\$	114,856.51
324	1243-1-1313	BALANZA DIGITAL	\$	15,730.59
325	1243-1-1314	MICROSCOPIO BINOCULAR	\$	13,993.38
326	1243-1-1323	MICROSCOPIO BINOCULAR	\$	33,447.63
327	1243-1-1325	BOMBA CENTRIFUGA	\$	24,293.50
328	1243-1-1327	LAMPARA ULTRAVIOLETA	\$	35,370.72

329	1243-1-1328	BOMBA CENTRIFUGA	\$	10,308.04
330	1243-1-1329	TRANSPORTADOR DE PECES	\$	87,663.35
331	1243-1-1331	BOMBA DE ACHIQUE	\$	2,480.41
332	1243-1-1332	COMPRESOR DE AIRE	\$	5,518.11
333	1243-1-1335	BALANZA DIGITAL	\$	2,004.48
334	1243-1-1336	CONGELADOR	\$	40,548.38
335	1243-1-1337	REFRIGERADOR	\$	53,229.92
336	1243-1-1338	AUTOCLAVE	\$	335,596.00
337	1243-1-1366	MEDIDOR DE OXIGENO	\$	26,122.08
338	1243-1-1367	MEDIDOR DE PH	\$	3,598.84
339	1243-1-1368	MEDIDOR DE PH	\$	3,598.84
340	1243-1-1369	MICROSCOPIO TRIOCULAR	\$	33,173.06
341	1243-1-1370	ANALIZADOR DE AGUA	\$	25,843.35
342	1243-1-1371	ANALIZADOR DE AGUA	\$	25,843.35
343	1243-1-1373	BOMBA SUMERGIBLE	\$	74,820.00
344	1243-1-1374	EQUIPO DE FILTRADO DE AGUA DE MAR (6 FILTROS DE BIOLÓGICOS, 6 FILTROS	\$	1,674,968.09
345	1243-1-1396	BASCULA DE 10KG	\$	1,086.99
346	1243-1-1397	BOMBA EVANS CENTRIFUGA	\$	3,873.85
347	1243-1-1398	COMPRESOR ROTATORIO DE VELETA	\$	15,776.00
348	1243-1-142	TINA RECTANGULAR NEGRA 400000 LTS	\$	24,145.20
349	1243-1-143	TINA RECTANGULAR NEGRA 400000 LTS	\$	24,145.20
350	1243-1-144	TINA CIRCULAR 5000 LTS	\$	2,294.26
351	1243-1-145	TINA CIRCULAR 5000 LTS	\$	4,026.41
352	1243-1-157	TINA 3500 LTS CUADRADA	\$	9,327.41
353	1243-1-158	TINA 3500 LTS CUADRADA	\$	9,327.41
354	1243-1-159	TINA 3500 LTS CUADRADA	\$	9,327.41
355	1243-1-160	TINA 3500 LTS CUADRADA	\$	10,175.36
356	1243-1-161	TINA 3500 LTS CUADRADA	\$	10,175.36
357	1243-1-162	TINA 3500 LTS CUADRADA	\$	10,175.36
358	1243-1-163	TINA 3500 LTS CUADRADA	\$	10,175.36
359	1243-1-164	TINA 3500 LTS CUADRADA	\$	10,175.36
360	1243-1-165	TINA 3500 LTS CUADRADA	\$	10,175.36
361	1243-1-166	TINA 3500 LTS CUADRADA	\$	10,175.36
362	1243-1-167	TINA 3500 LTS CUADRADA	\$	10,175.36

363	1243-1-168	TINA 3500 LTS CUADRADA	\$	10,175.36
364	1243-1-182	MESA CON LAVAPLATOS	\$	356.11
365	1243-1-183	TINA CIRCULAR DE 200 LTS	\$	153.59
366	1243-1-184	TINA CIRCULAR DE 200 LTS	\$	153.59
367	1243-1-185	TINA CIRCULAR DE 200 LTS	\$	153.59
368	1243-1-186	TINA CIRCULAR DE 200 LTS	\$	153.59
369	1243-1-187	TINA CIRCULAR DE 300 LTS	\$	204.28
370	1243-1-188	TINA CIRCULAR DE 300 LTS	\$	245.13
371	1243-1-320	INCUBADORA	\$	1,714.92
372	1243-1-350	CHAROLA PARA FIJACION	\$	973.42
373	1243-1-351	CHAROLA PARA FIJACION	\$	973.42
374	1243-1-352	CHAROLA PARA FIJACION	\$	973.42
375	1243-1-353	CHAROLA PARA FIJACION	\$	973.42
376	1243-1-354	CHAROLA PARA FIJACION	\$	973.42
377	1243-1-355	CHAROLA PARA FIJACION	\$	973.42
378	1243-1-356	CHAROLA PARA FIJACION	\$	973.42
379	1243-1-380	OXIMETRO	\$	4,280.92
380	1243-1-483	TINA AZUL DE ,80 X 300 X ,60	\$	3,300.00
381	1243-1-484	TINA AZUL DE ,80 X 300 X ,60	\$	3,300.00
382	1243-1-485	TINA AZUL DE ,80 X 300 X ,60	\$	3,300.00
383	1243-1-486	TINA BLANCA DE ,80 X 300 X ,60	\$	3,300.00
384	1243-1-487	TINA AZUL DE ,80 X 300 X ,60 (SE LE CALLO LA PLACA)	\$	3,300.00
385	1243-1-488	TINA AZUL DE ,80 X 300 X ,60 (SE LE CALLO LA PLACA)	\$	3,300.00
386	1243-1-489	TINA AZUL DE ,80 X 300 X ,60 (SE LE CALLO LA PLACA)	\$	3,300.00
387	1243-1-490	TINA AZUL DE ,80 X 300 X ,60 (SE LE CALLO LA PLACA)	\$	3,300.00
388	1243-1-493	TINA RECTANGULAR BLANCA C/BASE P/ALEVINAJE	\$	5,400.00
389	1243-1-494	INCUBADORA MACDONALD	\$	695.50
390	1243-1-495	INCUBADORA MACDONALD	\$	695.50
391	1243-1-496	TINA CONICA DE 50 LITROS (RECOLECTOR DE ALEVINOS)	\$	530.00
392	1243-1-546	BOMBA SUMERGIBLE 120 VOLT	\$	838.00
393	1243-1-58	MESA DE TRABAJO EN ESCUADRA	\$	360.81
394	1243-1-651	FILTRO DE ARENA SILICA	\$	2,610.51
395	1243-1-68	BASE P/TANQUE DE INVESTIGACION	\$	596.37
396	1243-1-69	BASE P/TANQUE DE INVESTIGACION	\$	596.37

397	1243-1-70	BASE P/TANQUE DE INVESTIGACION	\$	596.37
398	1243-1-71	BASE P/TANQUE DE INVESTIGACION	\$	596.37
399	1243-1-72	BASE P/TANQUE DE INVESTIGACION	\$	596.37
400	1243-1-73	BASE P/TANQUE DE INVESTIGACION	\$	596.37
401	1243-1-74	BASE P/TANQUE DE INVESTIGACION	\$	596.37
402	1243-1-75	BASE P/TANQUE DE INVESTIGACION	\$	596.37
403	1243-1-750	BALANZA TRIPLE BRASO	\$	1,519.00
404	1243-1-752	HEMATOCITOMETRO	\$	1,300.00
405	1243-1-757	BLOWER 10HP	\$	31,960.00
406	1243-1-759	BOMBA CENTRIFUGA	\$	1,488.50
407	1243-1-76	BASE P/TANQUE DE INVESTIGACION	\$	596.37
408	1243-1-761	BLOWER 1/2 HP	\$	5,210.90
409	1243-1-762	BLOWER 1 HP	\$	6,303.00
410	1243-1-763	EQUIPO DE FILTRADO	\$	4,272.00
411	1243-1-77	BASE P/TANQUE DE INVESTIGACION	\$	596.37
412	1243-1-773	BLOWER	\$	6,291.60
413	1243-1-774	BOMBA DE CALOR	\$	41,237.80
414	1243-1-808	BOMBA	\$	5,688.33
415	1243-1-809	BOMBA	\$	5,688.33
416	1243-1-84	EXTRACTOR / PURIFICADOR DE AIRE	\$	2,489.55
417	1243-1-87	ESTANTE P/GARRAFONES DE 4.00X0.40X1.50	\$	875.88
418	1243-1-88	ESTANTE P/GARRAFONES DE 4.00X0.40X1.50	\$	778.56
419	1243-1-918	GPS	\$	3,167.99
420	1243-1-940	BASCULA	\$	2,200.00
421	1243-1-941	GPS	\$	3,167.98
422	1243-1-996	DETECTOR DE METALES	\$	54,685.00
423	1243-1-997	JERINGA PARA MARCAR PECES	\$	1,148.38
424	1243-1-1405	BOMBA SUMERGIBLE	\$	4,729.75
425	1243-1-1435	MEDIDOR MULRIPARAMETRICO	\$	2,227.20
426	1243-9-1340	CILINDRO DE OXIGENO	\$	4,060.00
427	1243-2-061	BALANZA	\$	472.01
428	1243-2-125	TINA 5000 LTS CIRCULAR	\$	4,026.41
429	1243-2-1444	REGULADOR DE PRESION PARA TANQUE DE OXIGENO	\$	2,262.00
430	1243-2-53201	NO. INV. 1408 BASCULA ANTIHUMEDAD 50KG	\$	9,999.00

461	1246-9-1045	FILTRO	\$	1,968.19
462	1246-9-1053	BOMBA CENTRIFUGA	\$	3,770.85
463	1246-9-1073	BASCULA	\$	1,919.59
464	1246-9-1096	BLOWER	\$	9,130.27
465	1246-9-1108	BOMBA SUMERGIBLE	\$	3,910.00
466	1246-9-1111	5 JAULAS DE 10X1X3 MTS	\$	8,500.00
467	1246-9-1123	ESTRUCTURAS PARA JAULAS DE CULTIVO MARINO	\$	50,600.00
468	1246-9-1128	BLOWER	\$	12,868.19
469	1246-9-1154	CHILLER	\$	402,133.08
470	1246-9-117	TANQUE DE 2500 LTS C/POLIURETANO	\$	663.69
471	1246-9-1172	CONGELADOR	\$	9,700.00
472	1246-9-1179	BOMBA CENTRIFUGA	\$	17,722.48
473	1246-9-1180	MEDIDOR DE AMONIA	\$	3,632.08
474	1246-9-1190	2 JAULAS, ANCLAS, CADENA P/SUJECION	\$	275,162.79
475	1246-9-1210	1210 - 1215 4 CALENTADORES COMERCIAL DE GAS Y MOTO BOMBA	\$	79,146.80
476	1246-9-1218	1218 - 1221 4 BOMBAS P/POZO	\$	509,023.71
477	1246-9-1222	1222 - 1223 2 ESTANQUES DE FIBRA DE VIDRIO C/PLATAFORMA	\$	888,048.86
478	1246-9-1224	TRANSFORMADOR CON SISTEMA DE CONTROL	\$	308,155.50
479	1246-9-1225	1225 - 1226 2 POZOS CON INST. HIDRAULICAS Y CASSETAS DE	\$	445,105.53
480	1246-9-1236	OXIMETRO	\$	1,469.81
481	1246-9-1237	SALINOMETRO	\$	2,216.31
482	1246-9-1263	BOMBA SUMERGIBLE	\$	1,914.00
483	1246-9-131	TANQUE CONICO AZUL 250LTS C/BASE	\$	2,068.03
484	1246-9-1311	BOMBA CENTRIFUGA DE 1HP	\$	3,343.70
485	1246-9-1312	BOMBA SUMERGIBLE DE 3/4 HP	\$	2,735.76
486	1246-9-1315	TRAJE DE BUCEO A BASE DE NEOPREM	\$	4,559.59
487	1246-9-1316	TRAJE DE BUCEO A BASE DE NEOPREM	\$	4,559.59
488	1246-9-1317	COMPRESOR PARA BUCEO	\$	83,145.07
489	1246-9-132	TANQUE CONICO AZUL 250LTS C/BASE	\$	2,068.03
490	1246-9-1320	BLOWER 1/3 HP	\$	24,984.20
491	1246-9-1321	FILTRO DE ARENA JACUZZI	\$	17,089.39
492	1246-9-1322	BOMBA CENTRIFUGA 3HP	\$	24,293.50
493	1246-9-1324	MAQUINA SOLDADORA	\$	15,046.62
494	1246-9-133	TANQUE CONICO AZUL 250LTS C/BASE	\$	2,068.03

495	1246-9-134	ESCALERA DE 2.40 EN ALUMINIO	\$	107.13
496	1246-9-1340	CILINDRO DE OXIGENO	\$	4,060.00
497	1246-9-1359	BOMBA SUMERGIBLE	\$	1,553.99
498	1246-9-1361	BLOWER	\$	44,418.82
499	1246-9-1364	EQUIPO DE ALEACION	\$	538,936.00
500	1246-9-1383	BOMBA SUMERGIBLE3/8"	\$	4,351.16
501	1246-9-1384	LAMPARA UV	\$	17,386.08
502	1246-9-1385	1385 - 1386 FILTROS PARA ALBERCA	\$	24,629.12
503	1246-9-1390	BOMBA DE AGUA	\$	5,800.00
504	1246-9-1391	1391 al 1393 FILTROS DE BOLSA	\$	22,338.12
505	1246-9-1394	PAR DE RADIOS INTERCOMUNICADOR	\$	849.00
506	1246-9-1395	PAR DE RADIOS INTERCOMUNICADOR	\$	2,380.00
507	1246-9-1399	BOMBA DE RECIRCULACION 2"	\$	8,891.45
508	1246-9-1400	MINISPLIT	\$	6,363.01
509	1246-9-1401	MINISPLIT 1800	\$	10,423.01
510	1246-9-149	TANQUE DE 5000 LTS	\$	2,294.26
511	1246-9-156	TANQUE CONICO AZUL 250LTS C/BASE	\$	1,861.23
512	1246-9-193	CALDERA 40 HP	\$	25,137.00
513	1246-9-195	GENERADOR 75 KW	\$	61,367.63
514	1246-9-196	TANQUE P/DIESEL 300 LTS	\$	1,388.50
515	1246-9-199	DEPOSITO PARA AGUA DE CALDERA	\$	1,464.10
516	1246-9-201	TANQUE CONICO 500LTS NEGRO C/BASE	\$	2,977.97
517	1246-9-202	TANQUE CONICO 500LTS NEGRO C/BASE	\$	2,977.97
518	1246-9-203	TANQUE CONICO 500LTS NEGRO C/BASE	\$	2,977.97
519	1246-9-204	TANQUE CONICO 500LTS NEGRO C/BASE	\$	2,977.97
520	1246-9-205	TANQUE CONICO 500LTS NEGRO C/BASE	\$	2,977.97
521	1246-9-206	TANQUE CONICO 500LTS NEGRO C/BASE	\$	2,977.97
522	1246-9-207	TANQUE CONICO 500LTS NEGRO C/BASE	\$	2,977.97
523	1246-9-208	TANQUE CONICO 500LTS NEGRO C/BASE	\$	2,977.97
524	1246-9-209	TANQUE CONICO 500LTS NEGRO C/BASE	\$	2,977.97
525	1246-9-210	TANQUE CONICO 500LTS NEGRO C/BASE	\$	2,977.97
526	1246-9-211	TANQUE CONICO 500LTS NEGRO C/BASE	\$	2,977.97
527	1246-9-212	TANQUE CONICO 500LTS NEGRO C/BASE	\$	2,977.97
528	1246-9-213	TANQUE CONICO 500LTS NEGRO C/BASE	\$	2,977.97

529	1246-9-214	TANQUE CONICO 500LTS NEGRO C/BASE	\$	2,977.97
530	1246-9-215	TANQUE CONICO 500LTS NEGRO C/BASE	\$	2,977.97
531	1246-9-216	TANQUE CONICO 500LTS NEGRO C/BASE	\$	2,977.97
532	1246-9-238	DIABLITO PARA CARGA	\$	89.19
533	1246-9-239	ESMERIL ANGULAR	\$	179.87
534	1246-9-257	DEPOSITO ELEVADO P/AGUA 20000 LTS	\$	30,785.13
535	1246-9-260	COCINETA CON LAVA PLATOS 3.70X6.6	\$	2,163.92
536	1246-9-265	DEPOSITO P/DIESEL 20000 LTS	\$	16,458.75
537	1246-9-266	DEPOSITO P/DIESEL 45000 LTS	\$	40,398.75
538	1246-9-281	TORNILLO	\$	113.72
539	1246-9-331	GENERADOR C/MOTOR 30 KW	\$	31,693.59
540	1246-9-332	DEPOSITO PARA DIESEL	\$	346.28
541	1246-9-333	MOLINO PARA CONCHAS	\$	1,532.16
542	1246-9-367	TRANSFORMADOR	\$	6,440.72
543	1246-9-620	CILINDRO GAS LP	\$	360.00
544	1246-9-648	INTERCAMBIADOR	\$	5,822.61
545	1246-9-652	ESCALERA DE ALUMINIO	\$	1,239.66
546	1246-9-653	ESCALERA DE ALUMINIO	\$	619.83
547	1246-9-654	ESCALERA DE ALUMINIO	\$	619.83
548	1246-9-709	COMPRESOR	\$	2,141.30
549	1246-9-749	FRIGOBAR	\$	1,737.39
550	1246-9-756	COMPRESOR DE PALETA	\$	6,600.00
551	1246-9-764	COMPRESOR	\$	3,036.94
552	1246-9-765	CORTADORA	\$	3,378.26
553	1246-9-766	ESMERIL CIRCULAR	\$	1,986.96
554	1246-9-94	TANQUE 2500 LTS C/BASE NEGRO	\$	7,388.43
555	1246-9-95	TANQUE DE 2500 LTS C/BASE NEGRO	\$	4,346.14
556	1246-9-959	REFRIGERADOR	\$	3,556.52
557	1246-9-96	TANQUE DE 2500 LTS C/BASE NEGRO	\$	4,346.14
558	1246-9-97	TANQUE DE 2500 LTS C/BASE NEGRO	\$	3,422.58
559	1246-9-98	TANQUE DE 2500 LTS C/BASE NEGRO	\$	3,422.58
560	1246-9-99	TANQUE DE 2500 LTS C/BASE NEGRO	\$	3,422.58
561	1246-4-1110	AIRE ACONDICIONADO	\$	4,400.00
562	1246-4-1258	SISTEMA DE AIRE ACONDICIONADA 5TON	\$	28,489.60

563	1246-4-1264	AIRE ACOND. 1 TON DE VENTANA	\$	3,650.00
564	1246-4-1265	AIRE ACOND. 1.5 TON MINISPLIT	\$	6,850.00
565	1246-4-268	AIRE ACONDICIONADO	\$	1,759.59
566	1246-4-657	AIREI ACONDICIONADO CINCO TONELADAS	\$	10,206.65
567	1246-1-56101	TRANSPORTADOR DE CRIAS	\$	96,429.70
568	1246-1-56101	TRANSPORTADOR DE CRIAS	\$	96,429.70
569	1446-1-1445	JAULAS FLOTANTES	\$	700,280.00
570	1246-1-1471	BAMBA CENTRIFUGA JACUZZI 1.5HP	\$	46,512.91
571	1246-1-1472	BAMBA CENTRIFUGA JACUZZI 2 HP	\$	59,892.58
572	1246-1-1473	MEDIDOR DE FLUJO DE AIRE	\$	8,807.02
573	1246-1-1474	EQUIPO DE DETECCION DE CHIP BIOMARCK	\$	38,380.79
574	1246-1-1475	KIT DE CRIBAS PARA SELECCION DE TAMAÑO DE PECES	\$	141,707.99
575	1246-1-56101	NO.INV. 1499 BOMBA AQUAPACK P/ACHIQUE	\$	3,390.45
576	1246-1-56101	NO. INV. 1504 -1505 2 BOMBAS 10HP TRIFASICA	\$	98,371.48
577	1246-1-56101	COMPRESOR	\$	5,021.73
578	1246-7-56702	BOMBA SUMERGIBLE	\$	1,380.40
579	1246-7-56702	1498 KIT DE MARCADORES P/LANCHA	\$	17,947.82
580	1246-7-56701	EQUIPO P/SOLDAR Y CORTAR NO. Inv. 1493	\$	3,108.80
581	1246-7-56702	TANQUE PARA GAS DE 45KG VERTICAL No. Inv1495	\$	1,259.99
582	1246-7-56702	COMPRESOR No. Inv.1496	\$	2,590.35
583	1246-7-1506	DESBROZADORA	\$	1,499.00
584	1246-1-1534	BOMBA SUMERGIBLE DESCARGA 1-1/2"	\$	5,243.49
585	1246-1-1537	BOMBA SUMERGIBLE DESCARGA 1-1/2"	\$	5,243.49
586	1246-1-1538	BOMBA 1/4"	\$	1,496.32
587	1246-1-1539	BOMBA 1/4"	\$	1,496.32
588	1246-1-1540	BOMBA 1/4"	\$	1,496.32
589	1246-1-1541	BOMBA 1/4"	\$	1,496.32
590	1246-1-1542	PORTA FILTRO AZUL	\$	1,450.00
591	1246-1-1543	PORTA FILTRO AZUL	\$	1,450.00
592	1246-1-1544	COMPRESOR	\$	20,648.00
593	1246-1-1548	BOMBA 10HP	\$	50,460.00
594	1246-1-1549	BOMBA 10HP	\$	50,460.00
595	1246-1-1550	FILTRO DE BOLSA	\$	6,960.00
596	1246-1-1551	FILTRO DE BOLSA	\$	6,960.00

597	1246-1-1552	FILTRO DE BOLSA	\$	6,960.00
598	1246--1-1553	FILTRO DE BOLSA	\$	6,960.00
599	1246-1-1554	FILTRO DE BOLSA	\$	6,960.00
600	1246-1-1555	FILTRO DE BOLSA	\$	6,960.00
601	1246-1-1556	CALENTADOR DE TITANIO	\$	993.54
602	1246-1-1557	CALENTADOR DE TITANIO	\$	993.54
603	1246-1-1558	BLOWER 1.5 HP	\$	15,646.08
604	1246-7-56702	REFACCIONES PARA PARQUE ACUICOLA	\$	348,542.00
605	1246-7-56702	REFACCIONES PARA PARQUE ACUICOLA	\$	351,738.00
		SOFTWARE	\$	19,408.00
606	1	SISTEMA DE ARMONIZACION CONTABILIDAD GUBERNAMENTAL	\$	15,000.00
607	2	ARCGIS	\$	4,408.00

BIENES INMUEBLES

	TERRENOS		\$	14,504,072.94
608	1231-01	PREDIO ROCA ROJA, BAHIA DE KINO SONORA 3 HA	\$	14,498,072.94
609	1231-02	PREDIO PIEDRAS PINTAS	\$	6,000.00
	EDIFICIOS			
610	1233-01	UNIDAD DE PREENGORDA CREMES BAHIA DE KINO	\$	36,451.34
611	1233-02	PREDIO PIEDRAS PINTAS CREMES BAHIA DE KINO	\$	114,000.00
612	1233-03	PRE-ENGORDA CREMES KINO VIEJO	\$	1,072,564.22
	Y DEMAS INMUEBLES		\$	8,705,475.88
613	1235-1-00001	OTROS BIENES INMUEBLES	\$	849,666.40
614	1235-1-61101	REMODELACION Y MEJORAMIENTO	\$	2,167.35
615	1235-2-61203	REMODELACION Y REHABILITACION	\$	390,900.00
616	1235-2-61203	REHABILITACION	\$	378,386.18
617	1235-2-51204	CONSERVACION Y MANTENIMIENTO	\$	339,105.90
618	1235-2-61208	EN MATERIA DE FOMENTO INDUSTRIAL Y DE TECNOLOGIA	\$	456,718.80
619	1235-2-61209	EN MATERIA DE FOMENTO Y PROMOCION COMERCIAL Y TURISTICO	\$	2,420,192.71

620	1235-2-61209	EQUIPAMIENTO	\$	32,090.24
621	1235-5-61501	CONSTRUCCIONES DE VIAS DE COMUNICACIÓN	\$	206,720.12
622	1235-6-61601	OTRAS CONSTRUCCIONES DE INGENIERIA CIVIL	\$	297,813.97
623	1235-2-61-203	REMODELACION Y REHABILITACION	\$	69,513.86
624	1235-2-61-203	REMODELACION Y REHABILITACION	\$	162,199.02
625	1235-2-61208	INFRAESTRUCTURA Y EQUIPAMIENTO	\$	42,117.95
626	1235-2-61208	INFRAESTRUCTURA Y EQUIPAMIENTO	\$	300,000.00
627	1235-2-61208	INFRAESTRUCTURA Y EQUIPAMIENTO	\$	382,710.00
628	1235-1-61101	Remodelación y mejoramiento	\$	64,655.44
629	1235-1-61101	Remodelación y mejoramiento	\$	558,930.86
630	1235-1-61101	Remodelación y mejoramiento	\$	196,430.83
631	1235-1-61101	Remodelación y mejoramiento	\$	58,759.67
632	1235-1-61101	Remodelación y mejoramiento	\$	457,000.00
633	1235-2-61203	Remodelación y rehabilitación	\$	312,640.73
634	1235-2-61203	Remodelación y rehabilitación	\$	150,445.32
635	1235-2-61203	Remodelación y rehabilitación	\$	341,263.18
636	1235-2-61208	Infraestructura y equipamiento en ma	\$	84,184.65
637	1235-2-61208	Infraestructura y equipamiento en ma	\$	150,862.70

NOTA: la información de este formato es ACUMULADA.

Sistema Estatal de Evaluación
Relación de esquemas bursátiles y de coberturas financieras
Ente INSTITUTO DE ACUACULTURA DEL ESTADO DE SONORA OPD
Del 01 de Enero al 31 de Diciembre de 2015
(pesos)

CPCA-IV-18

CUENTA PÚBLICA 2015

Identificación del Instrumento	Colocación	Interés Ganados	Valor Actual
	A	B	C=A+B
1			
2			
3			
4			
5			
6			
7			
8			
9			
10			
Total	no aplica	no aplica	no aplica
Otros Instrumentos de Bursatilización			
1			
2			
3			
4			
5			
6			
7			
8			
9			
10			
Total Otros Instrumentos			
TOTAL	no aplica	no aplica	no aplica

NOTA: se deberán incluir METALES PRECIOSOS en su caso.

PRIMER TRIMETRE DE 2015**META NO PROGRAMADA Y REALIZADA.****Indicador: porcentaje de eficiencia en la producción de las crías de moluscos bivalvos demandadas por los productores acuícolas del estado de Sonora Detalles**

Las razones del por qué aun cuando no se tenía programada producción de moluscos para este primer trimestre del año, se obtuvo una pequeña cantidad de 410,900 de moluscos.

Lo anterior se debe a que las condiciones del medio naturales fueron favorables para la reproducción de especies, por lo cual nos dimos a la tarea de continuar con el desarrollo de los organismos, también se decidió continuar con el proceso ya que se contaban con pedidos pequeños por parte de los productores.

Indicador: porcentaje de eficiencia en la producción de las crías de peces dulceacuícolas demandadas por los productores acuícolas del estado de Sonora Detalles

Las razones del por qué aun cuando no se tenía programada producción de crías de tilapia para este primer trimestre del año, se obtuvo una pequeña cantidad de 92 mil crías de tilapia.

Lo anterior se debe a que las condiciones del medio naturales fueron favorables para la reproducción de especies, por lo cual nos dimos a la tarea de continuar con el desarrollo de los organismos, también se decidió continuar con el proceso ya que se contaban con pedidos pequeños por parte de los productores.

Indicador: porcentaje de cumplimiento en la distribución de moluscos bivalvos demandadas por los productores acuícolas del estado de Sonora. Detalles

La razón por la cual se presentó avance fue debido a que se contaron con pedidos pequeños por parte de los productores que inicialmente no estaban contemplados.

Indicador: porcentaje de cumplimiento en la distribución de peces dulceacuícolas demandadas por los productores del estado de Sonora. Detalles

La razón por la cual se presentó avance fue debido a que se contaron con pedidos pequeños por parte de los productores que inicialmente no estaban contemplados.

INDICADOR MENOR AL 100%**Acción: Sanidad en los procesos de producción de los Centros Acuicolas CREMES y CAES.**

La razón por la que se presento solo una especie certificable, fue que la semilla de ostión no tenía el tamaño que se requiere para realizar el proceso de certificación, siendo esta especie certificable al mes de abril.

SEGUNDO TRIMESTRE DE 2015**META MAYOR AL 100%.****Indicador: porcentaje de eficiencia en la producción de las crías de moluscos bivalvos demandadas por los productores acuícolas del estado de Sonora Detalles**

El CREMES, su producción trimestral supera las metas establecidas en los tres meses, debido a que la demanda de semilla de ostión fue mayor que el año anterior. También influyó en los resultados, el buen manejo de los reproductores, manteniendo las condiciones óptimas para lograr lotes de mayor calidad y cantidad de semilla.

Indicador: porcentaje de eficiencia en la producción de las crías de peces dulceacuicilas demandadas por los productores acuícolas del estado de Sonora Detalles

Durante los tres meses reportados al periodo (abril, mayo y junio), se produjeron cantidades de tilapia normal e inducida que superan las metas establecidas, debido a que se incrementó la demanda de crías de tilapia; además, debido a las adecuaciones realizadas en el Centro, el manejo de reproductores y las condiciones climatológicas, y la capacidad del personal, se logró optimizar la producción en este ciclo.

Indicador: porcentaje de cumplimiento en la distribución de moluscos bivalvos demandadas por los productores acuícolas del estado de Sonora. Detalles

Con respecto a estas especies tanto de semilla y larva de ostión japonés, así como de semilla de Almeja, se contó con una labor coordinada de venta e inclusive en algunos casos se repitió la venta a productores, ya que tuvieron la necesidad de sembrar un organismos con una alta calidad genética que les iba a impactar en una mejora en su producto, por eso mantuvimos cautivos a muchos productores de la región y por lo tanto superamos la meta.

INDICADOR MENOR AL 100%**Indicador: porcentaje de cumplimiento en la distribución de peces dulceacuícolas demandadas por los productores del estado de Sonora. Detalles**

Durante este trimestre comprendido de los meses de Abril-Mayo-Junio, se tenía formalizado convenio de compra de 500,000 crías normales de Tilapia, para su siembra y repoblación en la Presa Lic. Adolfo Ruíz Cortines, por parte del

Pte. del Consejo del Embalse, el C. Pte. Municipal de Álamos, Sonora, con el compromiso de liquidar el total de las crías a más tardar el día último de Mayo, sin embargo por diferentes motivos, fueron retrasando los pagos y el compromiso no se cumplió, teniendo nosotros el acuerdo tomado por los pescadores, autoridades municipales y un particular que son la Empresa Minera que iba a participar de este proyecto. Este fue el principal motivo por el cual no se pudo cumplir con la meta para este periodo.

Acción: Sanidad en los procesos de producción de los Centros Acuícolas CREMES y CAES.

La razón por la que se presentó solo tres especies certificables, fue que existe un desfase en la certificación del último lote de almeja, resultados que serán considerados para el mes de julio del presente.

TERCER TRIMESTRE 2015

META MAYOR AL 100%

Indicador: porcentaje de eficiencia en la producción de las crías de moluscos bivalvos demandadas por los productores acuícolas del estado de Sonora Detalles

Mientras que para el CREMES, la producción trimestral también supera las metas establecidas en los tres meses, debido a que la demanda de semilla de ostión fue mayor que el año anterior. También influyó en los resultados, el buen manejo de los reproductores, manteniendo las condiciones óptimas para lograr lotes de mayor calidad y cantidad de semilla.

META MAYOR AL 100%

Indicador: porcentaje de eficiencia en la producción de las crías de peces dulceacuicilas demandadas por los productores acuícolas del estado de Sonora Detalles

Durante los tres meses reportados al periodo (julio, agosto y septiembre), se produjeron cantidades de tilapia normal e inducida que superan las metas establecidas, debido a que se incrementó la demanda de crías de tilapia; además, debido a las adecuaciones realizadas en el Centro, el manejo de reproductores y las condiciones climatológicas, y la capacidad del personal, se logró optimizar la producción en este ciclo.

META MAYOR AL 100%

Indicador: porcentaje de cumplimiento en la distribución de peces dulceacuícolas demandadas por los productores del estado de Sonora.

En el caso de la meta programada para la venta de especies dulceacuícolas se superó la meta que estaba programada para este Tercer Trimestre, ya que se realizaron gestiones de venta para crías Normales y Hormonadas, para repoblamiento en la Presa "El Mocuzarit" y con clientes particulares respectivamente.

Indicador: porcentaje de cumplimiento en la distribución de moluscos bivalvos demandadas por los productores acuícolas del estado de Sonora.

Para la meta programada en la venta de especies marinas se superó lo que estaba programado para este Tercer Trimestre, debido a que se contó con solicitud de semilla individual de Almeja, ya que se tenían gestiones de venta con la S.C.P.P. y A. Bahía San Jorge, S.C. de R.L.

Acción: Sanidad en los procesos de producción de los Centros Acuícolas CREMES y CAES.

La razón por la que se presentó solo tres especies certificables, fue que se determinó cancelar la producción de Crassostrea Cortezensis debido a que esta especie de semilla de ostión no preseta demanda para este ejercicio.

CUARTO TRIMESTRE 2015

META MAYOR AL 100%

Indicador: porcentaje de eficiencia en la producción de las crías de moluscos bivalvos demandadas por los productores acuícolas del estado de Sonora Detalles

Para la meta programada en la producción de especies marinas se superó lo que estaba programado para este Cuarto Trimestre, debido a que se contó con solicitud de semilla individual de Almeja, ya que se tenían gestiones de venta con la S.C.P.P. y A. Bahía San Jorge, S.C. de R.L.

Indicador: porcentaje de cumplimiento en la distribución de moluscos bivalvos demandadas por los productores acuícolas del estado de Sonora.

Para la meta programada en la venta de especies marinas se superó lo que estaba programado para este Cuarto Trimestre, debido a que se contó con solicitud de semilla individual de Almeja, ya que se tenían gestiones de venta con la S.C.P.P. y A. Bahía San Jorge, S.C. de R.L.

Indicador: porcentaje de cumplimiento en la distribución de peces dulceacuícolas demandadas por los productores del estado de Sonora.

En el caso de la meta programada para la venta de especies dulceacuícolas se superó la meta que estaba programada para este Cuarto Trimestre, ya que se realizaron gestiones de venta para crías Normales.

META MENOR AL 100%

Acción: Sanidad en los procesos de producción de los Centros Acuícolas CREMES y CAES.

La razón por la que se presentó solo tres especies certificables, fue que se determinó cancelar la producción de Crassostrea Cortezensis debido a que esta especie de semilla de ostión no preseta demanda para este ejercicio.

PARTIDAS

11301 SUELDOS.- Sobregiro debido a que al presupuestar esta partida la Subsecretaria de Planeación del Desarrollo considera solo el presupuesto del ejercicio fiscal anterior, dejando pendiente la actualización de las cifras como el incremento tabular 4% en todas las partidas del capítulo 1000, así mismo, con respecto al ejercicio 2014 se contrataron a 4 personas que fueron estrictamente indispensables en los Centros de Producción lo que también contribuyó a este aumento en los números.

11306 RIESGO LABORAL.- Sobregiro debido a que al presupuestar esta partida la Subsecretaria de Planeación del Desarrollo considera solo el presupuesto del ejercicio fiscal anterior, dejando pendiente la actualización de las cifras como el incremento tabular 4% en todas las partidas del capítulo 1000, así mismo, con respecto al ejercicio 2014 se contrataron a 4 personas que fueron estrictamente indispensables en los Centros de Producción lo que también contribuyó a este aumento en los números.

11307 AYUDA PARA HABITACION.- Sobregiro debido a que al presupuestar esta partida la Subsecretaria de Planeación del Desarrollo considera solo el presupuesto del ejercicio fiscal anterior, dejando pendiente la actualización de las cifras como el incremento tabular 4% en todas las partidas del capítulo 1000, así mismo, con respecto al ejercicio 2014 se contrataron a 4 personas que fueron estrictamente indispensables en los Centros de Producción lo que también contribuyó a este aumento en los números.

11309 PRIMA POR RIESGO LABORAL.- Partida no ejercida debido a que no se presentaron recortes en la plantilla de personal.

11310 AYUDA PARA ENERGIA ELECTRICA.- Sobregiro debido a que al presupuestar esta partida la Subsecretaria de Planeación del Desarrollo considera solo el presupuesto del ejercicio fiscal anterior, dejando pendiente la actualización de las cifras como el incremento tabular 4% en todas las partidas del capítulo 1000, así mismo, con respecto al ejercicio 2014 se contrataron a 4 personas que fueron estrictamente indispensables en los Centros de Producción lo que también contribuyó a este aumento en los números.

12101 HONORARIOS.- Partida que no fue ejercida en su totalidad debido al retraso del proyecto federal de tototaba mismo que se retrasó hasta el siguiente ejercicio fiscal.

13101 PRIMAS POR AÑOS DE SERVICIOS EFECTIVOS.- Partida que no fue presentada en su totalidad ya que el presupuesto se ejerció al 93%.

13201 PRIMAS DE VACACIONES Y DOMINICAL.- Sobregiro debido a que al presupuestar esta partida la Subsecretaria de Planeación del Desarrollo considera solo el presupuesto del ejercicio fiscal anterior, dejando pendiente la actualización de las cifras como el incremento tabular 4% en todas las partidas del capítulo 1000, así mismo, con respecto al ejercicio 2014 se contrataron a 4 personas que fueron estrictamente indispensables en los Centros de Producción lo que también contribuyó a este aumento en los números.

**Sistema Estatal de Evaluación
JUSTIFICACIONES
INSTITUTO DE ACUACULTRA DEL ESTADO DE SONORA
Al 31 de Diciembre de 2015**

AÑO: EJERCICIO DE 2015

13202 AGUINALDO O GRATIFICACION DE FIN DE AÑO.- Sobregiro debido a que al presupuestar esta partida la Subsecretaría de Planeación del Desarrollo considera solo el presupuesto del ejercicio fiscal anterior, dejando pendiente la actualización de las cifras como el incremento tabular 4% en todas las partidas del capítulo 1000, así mismo, con respecto al ejercicio 2014 se contrataron a 4 personas que fueron estrictamente indispensables en los Centros de Producción lo que también contribuyó a este aumento en los números.

13403 ESTIMULOS AL PERSONAL DE CONFIANZA.- Partida que no fue ejercida en su totalidad debido a que se cancelaron compensaciones al personal en el mes de septiembre del personal directivo de este Instituto.

14101 APORTACIONES AL ISSSTESON.- Sobregiro debido a que al presupuestar esta partida la Subsecretaría de Planeación del Desarrollo considera solo el presupuesto del ejercicio fiscal anterior, dejando pendiente la actualización de las cifras como el incremento tabular 4% en todas las partidas del capítulo 1000, así mismo, con respecto al ejercicio 2014 se contrataron a 4 personas que fueron estrictamente indispensables en los Centros de Producción lo que también contribuyó a este aumento en los números.

14404 OTROS SEGUROS DE CARÁCTER LABORAL.- Sobregiro debido a que al presupuestar el capítulo 1000 la Subsecretaría de Planeación del Desarrollo considera solo el presupuesto del ejercicio fiscal anterior, dejando pendiente la actualización de las cifras como el incremento tabular 4% en todas las partidas del capítulo 1000, así mismo, con respecto al ejercicio 2014 por falta de recursos esta no se llevó a cabo.

15901 OTRAS PRESTACIONES.- Sobregiro debido a que al presupuestar el capítulo 1000 la Subsecretaría de Planeación del Desarrollo considera solo el presupuesto del ejercicio fiscal anterior, dejando pendiente la actualización de las cifras como el incremento tabular 4% en todas las partidas del capítulo 1000, así mismo, con respecto al ejercicio 2014 se contrataron a 4 personas que fueron estrictamente indispensables en los Centros de Producción lo que también contribuyó a este aumento en los números.

17102 ESTIMULOS AL PERSONAL.- Partida que no fue aplicada al 100% debido a que a partir del mes de septiembre hasta el mes de diciembre de 2015, se congelo dicho estímulo para personal directivo de niveles 11.

21101 MATERIALES, UTILES Y EQUIPOS MENORES DE OFICINA.- Sobregiro en la partida, debido a que se adquirió una copiadora para la Dirección General que fue compartida para uso de las oficinas, así mismo en lo que respecta al Proyecto de Monitoreo Administrativo de la Curvina Golfina existió un gasto adicional.

21201 MATERIALES Y UTILES DE IMPRESIÓN.- Debido a la falta de recursos para fortalecer los Ingresos Propios, no fue posible aplicar esta partida al 100%.

21401 MATERIALES Y UTILES PARA EL PROCESAMIENTO DE DATOS.- Partida donde se compro aire comprimido, y debido al buen funcionamiento del equipo, esta partida no se ejercio al 100%.

21501 MATERIAL PARA INFORMACION.- Partida para el monitoreo del oleaje, misma que no fue necesario aplicarla al 100%.

21601 MATERIAL DE LIMPIEZA.- Partida que no se ejerció al 100%, debido a que el proyecto Engorda Piloto Comercial de Crías de Totoaba en Jaulas Flotantes y Tinas de Geomembrana tuvo continuidad hasta el siguiente ejercicio fiscal.

21801 PLACAS, ENGOMADOS, CALCOMANIAS.- Partida que no se ejerció al 100% debido a que se dieron de baja dos vehículos (remolque y camioneta Dodge).

22101 PRODUCTOS ALIMENTICIOS PARA EL PERSONAL EN LAS INSTALACIONES.- Partida que no se ejerció en su totalidad debido a que no se contó con gasto operativo suficiente, ni recursos propios además de que existió en el proyecto monitoreo administrativo de la curvina golfina una reducción a los presupuestos asignados.

22105 PRODUCTOS ALIMENTICIOS PARA PERSONAS.- Partida que no se ejercio al 100% debido a la reducción del presupuesto de gasto operativo.

22106 ADQUISICION DE AGUA POTABLE.- Partida que no se ejercio al 100% debido a la reducción en los consumos de los centros de producción que maneja este Instituto.

**Sistema Estatal de Evaluación
JUSTIFICACIONES
INSTITUTO DE ACUACULTRA DEL ESTADO DE SONORA
Al 31 de Diciembre de 2015**

AÑO: EJERCICIO DE 2015

22201 ALIMENTACION DE ANIMALES.- Partida que no se ejerció al 100%, debido a que el proyecto Engorda Piloto Comercial de Crías de Totoaba en Jaulas Flotantes y Tinajas de Geomembrana tuvo continuidad hasta el siguiente ejercicio fiscal.

22301 UTENSILIOS PARA EL SERVICIO DE ALIMENTACION.- Partida que no se ejerció al 100% debido a que existieron reducciones en el gasto operativo.

23501 PRODUCTOS QUIMICOS, FARMACEUTICOS.- Partida que no se ejerció al 100%, debido a que el proyecto Engorda Piloto Comercial de Crías de Totoaba en Jaulas Flotantes y Tinajas de Geomembrana tuvo continuidad hasta el siguiente ejercicio fiscal.

24101 PRODUCTOS MINERALES NO METALICOS.- Existe un sobregiro del 4% debido a incremento en lo precios de los materiales.

24201 CEMENTO Y PRODUCTOS DE CONCRETO.- No se presentó gasto en esta partida, debido a que no se requirió mantenimiento en los estanques en lo que respecta a este concepto.

24601 MATERIAL ELECTRICO Y ELECTRONICO.- Partida que fue considerada para aplicarse en oficina y de acuerdo a las políticas de austeridad se canceló la realización de ese gasto.

24701 ARTICULOS METALICOS PARA LA CONSTRUCCION.- Partida que no fue ejercida en su totalidad debido a que no se requirió mantenimiento al 100% en los estanques en lo que respecta a este concepto, por las condiciones en que se encontraban estas instalaciones.

24901 OTROS MATERIALES Y ARTICULOS DE CONSTRUCCION.- Partida que no fue ejercida en su totalidad debido a que no se requirió mantenimiento al 100% en los estanques en lo que respecta a este concepto, por las condiciones en que se encontraban estas instalaciones.

25101 PRODUCTOS QUIMICOS BASICOS.- Partida que no se ejerció al 100%, debido a que el proyecto Engorda Piloto Comercial de Crías de Totoaba en Jaulas Flotantes y Tinajas de Geomembrana tuvo continuidad hasta el siguiente ejercicio fiscal.

25201 FERTILIZANTES, PESTICIDAS Y OTROS AGROQUIMICOS.- Partida que no se ejerció al 100%, debido a que el proyecto Engorda Piloto Comercial de Crías de Totoaba en Jaulas Flotantes y Tinajas de Geomembrana tuvo continuidad hasta el siguiente ejercicio fiscal.

25301 MEDICINAS Y PRODUCTOS FARMACEUTICOS.- Partida que no se ejerció al 100%, debido a que el proyecto Engorda Piloto Comercial de Crías de Totoaba en Jaulas Flotantes y Tinajas de Geomembrana tuvo continuidad hasta el siguiente ejercicio fiscal.

25302 OXIGENO Y GASES PARA USO MEDICINAL.- Partida ejercida a más del 100% debido a que se requirió para el área de peces una mayor cantidad de materiales debido a las características del proyecto.

25401 MATERIALES, ACCESORIOS Y SUMINISTROS MEDICOS.- Partida que no se ejerció al 100%, debido a que el proyecto Engorda Piloto Comercial de Crías de Totoaba en Jaulas Flotantes y Tinajas de Geomembrana tuvo continuidad hasta el siguiente ejercicio fiscal.

25501 MATERIALES, ACCESORIOS Y SUMINISTROS.- Partida que no se ejerció al 100%, debido a que el proyecto Engorda Piloto Comercial de Crías de Totoaba en Jaulas Flotantes y Tinajas de Geomembrana tuvo continuidad hasta el siguiente ejercicio fiscal.

25601 FIBRAS SINTETICAS, HULES, PLASTICOS Y DERIVADOS.- Partida que no se ejerció al 100% debido a que no se realizaron los movimientos logísticos programados debido a las bajas ventas reportadas en lo que respecta a semilla de ostión y crías de peces.

26101 COMBUSTIBLES.- Partida que no se ejerció al 100%, debido a que el proyecto Engorda Piloto Comercial de Crías de Totoaba en Jaulas Flotantes y Tinajas de Geomembrana tuvo continuidad hasta el siguiente ejercicio fiscal.

26102 LUBRICANTES Y ADITIVOS.- Partida que no se ejerció al 100%, debido a que el proyecto Engorda Piloto Comercial de Crías de Totoaba en Jaulas Flotantes y Tinajas de Geomembrana tuvo continuidad hasta el siguiente ejercicio fiscal.

27101 VESTUARIOS Y UNIFORMES.- Partida que no se ejerció debido a que se le dio prioridad a partidas con énfasis operativo.

27201 PRENDAS DE SEGURIDAD Y PROTECCION PERSONAL.- Partida que no se ejerció debido a que se le dio prioridad a partidas con énfasis operativo.

27501 BLANCOS Y OTROS PRODUCTOS TEXTILES, EXCEPTO.- Partida que no se ejerció debido a que se le dio prioridad a partidas con énfasis operativo.

28301 PRENDAS DE PROTECCION PARA SEGURIDAD.- Partida que no se ejerció debido a que se le dio prioridad a partidas con énfasis operativo.

29101 HERRAMIENTAS MENORES.- Partida que no se ejerció al 100%, debido a que el proyecto Engorda Piloto Comercial de Crías de Totoaba en Jaulas Flotantes y Tinajas de Geomembrana tuvo continuidad hasta el siguiente ejercicio fiscal.

29301 REFACCIONES Y ACCESORIOS MENORES.- Partida que no se ejerció debido a que se le dio prioridad a partidas con énfasis operativo.

29401 REFACCIONES Y ACCESORIOS MENORES DE EQUIPO.- Partida que no se ejerció al 100% derivado de las reducciones en gastos de operación.

29501 REFACCIONES Y ACCESORIOS MENORES DE EQUIPO.- Partida que no se ejerció al 100% debido a que se le dio prioridad a partidas con énfasis operativo.

29601 REFACCIONES Y ACCESORIOS MENORES DE EQUIPO.- Partida que no se ejerció al 100% debido a que se le dio prioridad a partidas con énfasis operativo.

29801 REFACCIONES Y ACCESORIOS MENORES.- Partida que no se ejerció al 100%, debido a que el proyecto Engorda Piloto Comercial de Crías de Totoaba en Jaulas Flotantes y Tinajas de Geomembrana tuvo continuidad hasta el siguiente ejercicio fiscal.

31101 ENERGIA ELECTRICA.- Partida que no se ejerció al 100%, debido a que el proyecto Engorda Piloto Comercial de Crías de Totoaba en Jaulas Flotantes y Tinajas de Geomembrana tuvo continuidad hasta el siguiente ejercicio fiscal.

31201 GAS.- Partida que no se ejerció al 100% debido a que se programó un gasto un 7% mayor a lo que se ejerció.

31301 AGUA POTABLE.- Partida que no se ejerció al 100%, debido a que el proyecto Engorda Piloto Comercial de Crías de Totoaba en Jaulas Flotantes y Tinajas de Geomembrana tuvo continuidad hasta el siguiente ejercicio fiscal.

31401 TELEFONIA TRADICIONAL.- Partida que no se ejerció al 100% debido a que se le dio prioridad a partidas con énfasis operativo.

31501 TELEFONIA CELULAR.- Partida que no se ejerció al 100% debido a que se le dio prioridad a partidas con énfasis operativo.

31701 SERVICIO DE ACCESO A INTERNET, REDES.- Partida que no se ejerció al 100% debido a que se le dio prioridad a partidas con énfasis operativo.

31801 SERVICIO POSTAL.- Partida ejercida y no programada debido a que fue necesario el envío de documentos que no fueron considerados inicialmente en el ejercicio, pero este gasto fue estrictamente indispensable.

**Sistema Estatal de Evaluación
JUSTIFICACIONES
INSTITUTO DE ACUACULTRA DEL ESTADO DE SONORA
Al 31 de Diciembre de 2015**

AÑO: EJERCICIO DE 2015

33101 SERVICIOS LEGALES, DE CONTABILIDAD, AUDITORIAS.- Partida que no se ejerció, debido a que se le dio prioridad a partidas con énfasis operativo.

33301 SERVICIOS DE INFORMATICA.- Partida que no se ejerció al 100% debido a que se le dio prioridad a partidas con énfasis operativo.

33302 SERVICIOS DE CONSULTORIAS.- Partida ejercida al 98% debido a cambios en los precios, considerando un ahorro del 2%.

33401 SERVICIOS DE CAPACITACION.- Partida que no se ejerció al 100%, debido a que el proyecto Engorda Piloto Comercial de Crías de Totoaba en Jaulas Flotantes y Tinas de Geomembrana tuvo continuidad hasta el siguiente ejercicio fiscal.

33501 ESTUDIOS E INVESTIGACIONES.- Partida no ejercida debido a la reducción de gasto operativo, dando énfasis a partidas operativas.

34501 SEGUROS DE BIENES PATRIMONIALES.- Partida que no se utilizó al 100% debido a la baja remolque y la baja del pick up Dodge Ram 1997.

34601 ALMACENAJE, ENVASE Y EMBALAJE.- Partida que no se ejerció al 100% debido a que no se realizaron la cantidad de envíos por ventas que se programaron en presupuesto.

34701 FLETES Y MANIOBRAS.- Partida que no se ejerció al 100% debido a que no se realizaron la cantidad de envíos por ventas que se programaron en presupuesto.

35101 MANTENIMIENTO Y CONSERVACION DE INMUEBLES.- Partida que no se ejerció al 100% debido a que derivado a reducciones y la no liberación de recursos para mantenimiento de los centros esta partida no se pudo llevar a cabo.

35201 MANTENIMIENTO Y CONSERVACION DE MOBILIARIO.- Partida que no se ejerció al 100% debido a que derivado a reducciones y la no liberación de recursos para mantenimiento de los centros esta partida no se pudo llevar a cabo.

35202 MANTENIMIENTO Y CONSERVACION DE MOBILIARIO.- Partida que no se ejerció al 100% debido a que derivado a reducciones y la no liberación de recursos para mantenimiento de los centros esta partida no se pudo llevar a cabo.

35301 INSTALACIONES.- Partida que no se ejerció, debido a que derivado a reducciones y la no liberación de recursos para mantenimiento de los centros esta partida no se pudo llevar a cabo.

35302 MANTENIMIENTO Y CONSERVACION DE BIENES.- Partida que no se ejerció al 100% debido a que derivado a reducciones y la no liberación de recursos para mantenimiento de los centros esta partida no se pudo llevar a cabo.

35401 INSTALACION, REPARACION Y MANTENIMIENTO.- Partida que no se ejerció al 100% debido a que derivado a reducciones y la no liberación de recursos para mantenimiento de los centros esta partida no se pudo llevar a cabo.

35501 MANTENIMIENTO Y CONSERVACION DE EQUIPO.- Partida que no se ejerció al 100% debido a que derivado a reducciones y la no liberación de recursos para mantenimiento de los centros esta partida no se pudo llevar a cabo.

35701 MANTENIMIENTO Y CONSERVACION.- Partida que no se ejerció al 100% debido a que derivado a reducciones y la no liberación de recursos para mantenimiento de los centros esta partida no se pudo llevar a cabo.

35801 SERVICIOS DE LIMPIEZA Y MANEJO DE DESECHOS.- Partida que no se ejerció al 100% debido a que derivado a reducciones y la no liberación de recursos para mantenimiento de los centros esta partida no se pudo llevar a cabo.

37101 PASAJES AEREOS.- Partida que no se ejerció al 100%, debido a que el proyecto Engorda Piloto Comercial de Crías de Totoaba en Jaulas Flotantes y Tinajas de Geomembrana tuvo continuidad hasta el siguiente ejercicio fiscal.

37201 PASAJES TERRESTRES.- Partida que no se ejerció al 100%, debido a que el proyecto Engorda Piloto Comercial de Crías de Totoaba en Jaulas Flotantes y Tinajas de Geomembrana tuvo continuidad hasta el siguiente ejercicio fiscal.

37501 VIATICOS EN EL PAIS.- Partida que no se ejerció al 100%, debido a que el proyecto Engorda Piloto Comercial de Crías de Totoaba en Jaulas Flotantes y Tinajas de Geomembrana tuvo continuidad hasta el siguiente ejercicio fiscal.

37502 GASTOS DE CAMINO.- Partida que no se ejerció al 100%, debido a que el proyecto Engorda Piloto Comercial de Crías de Totoaba en Jaulas Flotantes y Tinajas de Geomembrana tuvo continuidad hasta el siguiente ejercicio fiscal.

37901 CUOTAS.- Partida que no se ejerció al 100%, debido a que el proyecto Engorda Piloto Comercial de Crías de Totoaba en Jaulas Flotantes y Tinajas de Geomembrana tuvo continuidad hasta el siguiente ejercicio fiscal.

38201 GASTOS DE ORDEN SOCIAL Y CULTURAL.- Partida que no se ejerció, debido a que por limitantes en las normas en lo que respecta esta partida, y considerando las reducciones en gasto operativo, se determinó no utilizar esta partida para dar énfasis a partidas operativas.

38301 CONGRESOS Y CONVENCIONES.- Partida que no se ejerció al 100%, debido a las reducciones en gasto operativo, se determinó no utilizar esta partida al 100%, para dar énfasis a partidas operativas.

38501 GASTOS DE ATENCION Y PROMOCION.- Partida que no se ejerció, debido a que por limitantes en las normas en lo que respecta esta partida, y considerando las reducciones en gasto operativo, se determinó no utilizar esta partida para dar énfasis a partidas operativas.

39201 IMPUESTOS Y DERECHOS.- Partida que no se ejerció y considerando las reducciones en gasto operativo, se determinó no utilizar esta partida para dar énfasis a partidas operativas.

39301 IMPUESTOS Y DERECHOS DE IMPORTACION.- Partida que no se ejerció debido aunque no existieron compras de equipo especializado en otras regiones, por lo tanto las compras realizadas no hubo necesidad de la aplicación de esta partida.

51101 MOBILIARIO.- Partida que no se ejerció, debido a reducciones en el gasto operativo.

51201 MUEBLES, EXCEPTO DE OFICINA Y ESTANTERIA.- Partida que no se utilizó al 100%, debido a que solos se hicieron compras para el área de archivo.

51501 BIENES INFORMATICOS.- sobregiro del 3%, debido a incrementos en los precios por alza en el dólar.

51902 MOBILIARIO Y EQUIPO PARA ESCUELAS.- Compra de refrigerador para área de microalgas, necesario para la actividad en los centros de producción.

56101 MAQUINARIA Y EQUIPO AGROPECUARIO.- Partida que no se ejerció al 100% debido a que derivado a reducciones y la no liberación de recursos para mantenimiento de los centros esta partida no se pudo llevar a cabo.

56702 REFACCIONES Y ACCESORIOS MAYORES.- Partida que no se ejerció al 100% debido a que derivado a reducciones y la no liberación de recursos para mantenimiento de los centros esta partida no se pudo llevar a cabo.

61203 REMODELACION Y REHABILITACION.- Partida que no se ejerció al 100% debido a que derivado a reducciones y la no liberación de recursos para mantenimiento de los centros esta partida no se pudo llevar a cabo.

61204 CONSERVACION Y MANTENIMIENTO.- Partida que no se ejerció al 100% debido a que derivado a reducciones y la no liberación de recursos para mantenimiento de los centros esta partida no se pudo llevar a cabo.



GOBIERNO
DEL ESTADO
DE SONORA

Fideicomiso Fondo de Fomento Agropecuario del Estado de Sonora

Sistema Estatal de Evaluación
Estado de Situación Financiera
Fideicomiso Fondo de Fomento Agropecuario del Estado de Sonora
Al 31 de Diciembre de 2015
(PESOS)

CPCA-I-01

CUENTA PÚBLICA 2015

ACTIVO	2015	2014	PASIVO	2015	2014
Activo Circulante			Pasivo Circulante		
Efectivo y Equivalentes			Cuentas por Pagar a Corto Plazo		
Derechos a Recibir Efectivo o Equivalentes			Documentos por Pagar a Corto Plazo		
Derechos a Recibir Bienes o Servicios			Porción a Corto Plazo de la Deuda Pública a Largo Plazo		
Inventarios			Títulos y Valores a Corto Plazo		
Almacenes			Pasivos Diferidos a Corto Plazo		
Estimación por Pérdida o Deterioro de Activos Circulantes			Fondos y Bienes de Terceros en Garantía y/o Administración a Corto Plazo		
Otros Activos Circulantes			Provisiones a Corto Plazo		
			Otros Pasivos a Corto Plazo		
Total de Activos Circulantes	-	-	Total de Pasivos Circulantes	-	-
Activo No Circulante			Pasivo No Circulante		
Inversiones Financieras a Largo Plazo			Cuentas por Pagar a Largo Plazo		
Derechos a Recibir Efectivo o Equivalentes a Largo Plazo			Documentos por Pagar a Largo Plazo		
Bienes Inmuebles, Infraestructura y Construcciones en Proceso			Deuda Pública a Largo Plazo		
Bienes Muebles			Pasivos Diferidos a Largo Plazo		
Activos Intangibles			Fondos y Bienes de Terceros en Garantía y/o en Administración a Largo Plazo		
Depreciación, Deterioro y Amortización Acumulada de Bienes			Inventarios a Largo Plazo		
Activos Diferidos			Otros Pasivos No Circulantes		
Estimación por Pérdida o Deterioro de Activos No Circulantes					
Otros Activos no Circulantes					
Total de Activos No Circulantes	-	-	Total de Pasivo No Circulantes	-	-
Total de Activos	-	-	Total de Pasivo	-	-
			Hacienda Pública/Patrimonio		
			Hacienda Pública/Patrimonio Contribuido		
			Aportaciones		
			Donaciones de Capital		
			Actualización de la Hacienda Pública/Patrimonio		
			Hacienda Pública/Patrimonio Generado		
			Resultados del Ejercicio (Ahorro/ Desahorro)		
			Resultados de Ejercicios Anteriores		
			Revalúos		
			Reservas		
			Rectificaciones de Resultados de Ejercicios Anteriores		
			Exceso o Insuficiencia en la Actualización de la Hacienda Pública/Patrimonio		
			Resultado por Posición Monetaria		
			Resultado por Tenencia de Activos no Monetarios		
			Total Hacienda Pública/Patrimonio	-	-
			Total de Pasivo y Hacienda Pública/Patrimonio	-	-

“No Aplica en apego al artículo 32 de la LGCG y a los Lineamientos que deberán Observar los entes públicos para registrar en cuentas de activos los fideicomisos sin estructura orgánica y contratos análogos, incluyendo mandatos”

Sistema Estatal de Evaluación
Estado de Actividades
Fideicomiso Fondo de Fomento Agropecuario del Estado de Sonora
Del 01 de Enero al 31 de Diciembre de 2015
(PESOS)

CPCA-I-01-A

CUENTA PÚBLICA 2015

	2015	2014
INGRESOS Y OTROS BENEFICIOS		
Ingresos de la Gestión:	0.00	0.00
Impuestos		
Cuotas y Aportaciones de Seguridad Social		
Contribuciones de Mejoras		
Derechos		
Productos de Tipo Corriente ¹		
Aprovechamientos de Tipo Corriente		
Ingresos por Venta de Bienes y Servicios		
Ingresos no Comprendidos en las Fracciones de la Ley de Ingresos Causados en Ejercicios Fiscales Anteriores Pendientes de Liquidación o Pago		
Participaciones, Aportaciones, Transferencias, Asignaciones, Subsidios y Otras Ayudas	0.00	0.00
Participaciones y Aportaciones		
Transferencia, Asignaciones, Subsidios y Otras Ayudas		
Otros Ingresos y Beneficios	0.00	0.00
Ingresos Financieros		
Incremento por Variación de Inventarios		
Disminución del Exceso de Estimaciones por Pérdida o Deterioro u Obsolescencia		
Disminución del Exceso de Provisiones		
Otros Ingresos y Beneficios Varios		
Total de Ingresos y Otros Beneficios	0.00	0.00
GASTOS Y OTRAS PÉRDIDAS		
Gastos de Funcionamiento	0.00	0.00
Servicios Personales		
Materiales y Suministros		
Servicios Generales		
Transferencia, Asignaciones, Subsidios y Otras Ayudas	0.00	0.00
Transferencias Internas y Asignaciones al Sector Público		
Transferencias al Resto del Sector Público		
Subsidios y Subvenciones		
Ayudas Sociales		
Pensiones y Jubilaciones		
Transferencias a Fideicomisos, Mandatos y Contratos Análogos		
Transferencias a la Seguridad Social		
Donativos		
Transferencias al Exterior		
Participaciones y Aportaciones	0.00	0.00
Participaciones		
Aportaciones		
Convenios		
Intereses, Comisiones y Otros Gastos de la Deuda Pública	0.00	0.00
Intereses de la Deuda Pública		
Comisiones de la Deuda Pública		
Gastos de la Deuda Pública		
Costo por Coberturas		
Apoyos Financieros		
Otros Gastos y Pérdidas Extraordinarias	0.00	0.00
Estimaciones, Depreciaciones, Deterioros, Obsolescencia y Amortizaciones		
Provisiones		
Disminución de Inventarios		
Aumento por Insuficiencia de Estimaciones por Pérdida o Deterioro y Obsolescencia		
Aumento por Insuficiencia de Provisiones		
Otros Gastos		
Inversión Pública	0.00	0.00
Inversión Pública no Capitalizable		
Total de Gastos y Otras Pérdidas	0.00	0.00
Resultados del Ejercicio (Ahorro/Desahorro)	0.00	0.00

“No Aplica en apego al artículo 32 de la LGCG y a los Lineamientos que deberán Observar los entes públicos para registrar en cuentas de activos los fideicomisos sin estructura orgánica y contratos análogos, incluyendo mandatos”

¹ No se incluyen: Utilidades e Intereses. Por regla de presentación se revelan como Ingresos Financieros.

Sistema Estatal de Evaluación

CPCA-I-01-B

Flujo de Efectivo

Fideicomiso Fondo de Fomento Agropecuario del Estado de Sonora

Al 31 de Diciembre de 2015

(PESOS)

CUENTA PÚBLICA 2015

Concepto	20XN	20XN-1
Flujos de Efectivo de las Actividades de Operación		
Origen	0	0
Impuestos		
Cuotas y Aportaciones de Seguridad Social		
Contribuciones de mejoras		
Derechos		
Productos de Tipo Corriente		
Aprovechamientos de Tipo Corriente		
Ingresos por Venta de Bienes y Servicios		
Ingresos no Comprendidos en las Fracciones de la Ley de Ingresos Causados en Ejercicios Fiscales Anteriores		
Pendientes de Liquidación o Pago		
Participaciones y Aportaciones		
Transferencias, Asignaciones y Subsidios y Otras Ayudas		
Otros Origenes de Operación		
Aplicación	0	0
Servicios Personales		
Materiales y Suministros		
Servicios Personales		
Transferencias Internas y Asignaciones al Sector Público		
Transferencias al Sector del Sector Público		
Subsidios y Subvenciones		
Ayudas Sociales		
Pensiones y Jubilaciones		
Transferencias a Fideicomisos, Mandatos y Contratos Análogos		
Transferencias de Seguridad Social		
Donativos		
Transferencias al Exterior		
Participaciones		
Aportaciones		
Convenios		
Otras Aplicaciones de Operación		
Flujos Netos de Efectivo por Actividades de Operación	0	0
Flujos de Efectivo de las Actividades de Inversión		
Origen	0	0
Bienes Inmuebles, Infraestructura y Construcciones en Proceso		
Bienes Muebles		
Otros Origenes de Inversión		
Aplicación	0	0
Bienes Inmuebles, Infraestructura y Construcciones en Proceso		
Bienes Muebles		
Otras Aplicaciones de Inversión		
Flujos Netos de Efectivo por Actividades de Inversión	0	0
Flujo de Efectivo de las Actividades de Financiamiento		
Origen	0	0
Endeudamiento Neto		
Interno		
Externo		
Otros Origenes de Financiamiento		
Aplicación		
Servicios de la Deuda		
Interno		
Externo		
Otras Aplicaciones de Financiamiento		
Flujos netos de Efectivo por Actividades de Financiamiento	0	0
Inc	0	0
Efectivo y Equivalentes al Efectivo al Inicio del Ejercicio		
Efe	0	0

"No Aplica en apego al artículo 32 de la LGCG y a los Lineamientos que deberán Observar los entes públicos para registrar en cuentas de activos los fideicomisos sin estructura orgánica y contratos análogos, incluyendo mandatos"

Sistema Estatal de Evaluación
 Estado de Variación en la Hacienda Pública
 Fideicomiso Fondo de Fomento Agropecuario del Estado de Sonora
 Del 01 de Enero al 31 de Diciembre de 2015
 (PESOS)

CPCA-I-02

CUENTA PÚBLICA 2015

Concepto	Hacienda Pública / Patrimonio Contribuido	Hacienda Pública / Patrimonio Generado de Ejercicio Anteriores	Hacienda Pública / Patrimonio Generado del Ejercicio	Ajustes por Cambios de Valor	Total
Rectificaciones de Resultados de Ejercicios Anteriores					
Patrimonio Neto Inicial Ajustado del Ejercicio	0.00	0.00	0.00	0.00	0.00
Aportaciones					0.00
Donaciones de Capital					0.00
Actualización de la Hacienda Pública/Patrimonio					0.00
Variaciones de la Hacienda Pública / Patrimonio Neto del Ejercicio	0.00	0.00	0.00	0.00	0.00
Resultados del Ejercicio (Ahorro/Desahorro)					0.00
Resultados de Ejercicios Anteriores					0.00
Revalúos					0.00
Reservas					0.00
Hacienda Pública / Patrimonio Neto Final del Ejercicio 20XN-1	0.00	0.00	0.00	0.00	0.00
Cambios en la Hacienda Pública / Patrimonio Neto del Ejercicio 20XN	0.00	0.00	0.00	0.00	0.00
Aportaciones					0.00
Donaciones de Capital					0.00
Actualización de la Hacienda Pública/Patrimonio					0.00
Variaciones de la Hacienda Pública / Patrimonio Neto del Ejercicio	0.00	0.00	0.00	0.00	0.00
Resultados del Ejercicio (Ahorro/Desahorro)					0.00
Resultados de Ejercicios Anteriores					0.00
Revalúos					0.00
Reservas					0.00
Saldo Neto en la Hacienda Pública / Patrimonio 20XN	0.00	0.00	0.00	0.00	0.00

“No Aplica en apego al artículo 32 de la LGCG y a los Lineamientos que deberán Observar los entes públicos para registrar en cuentas de activos los fideicomisos sin estructura orgánica y contratos análogos, incluyendo mandatos”

Sistema Estatal de Evaluación
 Estado de Cambios en la Situación Financiera
 Fideicomiso Fondo de Fomento Agropecuario del Estado de Sonora
 Del 01 de Enero al 31 de Diciembre de 2015
 (PESOS)

CPCA-I-03

CUENTA PÚBLICA 2015

	<u>Origen</u>	<u>Aplicación</u>
Activo	0.00	0.00
Activo Circulante	0.00	0.00
Efectivo y Equivalentes		
Derechos a Recibir Efectivo o Equivalentes		
Derechos a Recibir Bienes o Servicios		
Inventario		
Almacenes		
Estimación por Pérdida o Deterioro de Activos Circulantes		
Otros Activos Circulantes		
Activo No Circulante	0.00	0.00
Inversiones Financieras a Largo Plazo		
Derechos a Recibir Efectivo o Equivalentes a Largo Plazo		
Bienes Inmuebles, Infraestructura y Construcciones en Proceso		
Bienes Muebles		
Activos Intangibles		
Depreciación, Deterioro y Amortización Acumulada de Bienes		
Activos Diferidos		
Estimación por Pérdida o Deterioro de Activos no Circulantes		
Otros Activos no Circulantes		
Pasivo	0.00	0.00
Pasivo Circulante	0.00	0.00
Cuentas por Pagar a Corto Plazo		
Documentos por Pagar a Corto Plazo		
Porción a Corto Plazo de la Deuda Pública a Largo Plazo		
Títulos y Valores a Corto Plazo		
Pasivos Diferidos a Corto Plazo		
Fondos y Bienes de Terceros en Garantía y/o Administración a Corto Plazo		
Provisiones a Corto Plazo		
Otros Pasivos a Corto Plazo		
Pasivo No Circulante	0.00	0.00
Cuentas por Pagar a Largo Plazo		
Documentos por Pagar a Largo Plazo		
Deuda Pública a Largo Plazo		
Pasivos Diferidos a Largo Plazo		
Fondos y Bienes de Terceros en Garantía y/o en Administración a Largo Plazo		
Provisiones a Largo Plazo		
HACIENDA PUBLICA/PATRIMONIO	0.00	0.00
Hacienda Pública/Patrimonio Contribuido	0.00	0.00
Aportaciones		
Donaciones de Capital		
Actualización de la Hacienda Pública/Patrimonio		
Hacienda Pública/Patrimonio Generado	0.00	0.00
Resultados del Ejercicio (Ahorro/ Desahorro)		
Resultados de Ejercicios Anteriores		
Revalúos		
Reservas		
Rectificaciones de Resultados de Ejercicios Anteriores		
Excesos o Insuficiencia en la Actualización de la Hacienda Pública/Patrimonio	0.00	0.00
Resultado por Posición Monetaria		
Resultado por Tenencia de Activos no Monetarios		

"No Aplica en apego al artículo 32 de la LGCG y a los Lineamientos que deberán Observar los entes públicos para registrar en cuentas de activos los fideicomisos sin estructura orgánica y contratos análogos, incluyendo mandatos"

A Corto Plazo

“No Aplica en apego al artículo 32 de la LGCG y a los Lineamientos que deberán Observar los entes públicos para registrar en cuentas de activos los

fideicomisos sin estructura orgánica y contratos análogos, incluyendo mandatos”

A Mediano Plazo

hechos específicos e independientes del pasado que en el futuro pueden ocurrir o no, y de

acuerdo con lo que acontezca, desaparecen o se convierten en pasivos reales por ejemplo,

juicios, garantías, avales, costos de planes de pensiones, jubilaciones, etc.

A Largo Plazo

NOTAS A LOS ESTADOS FINANCIEROS

Se deberá cumplir con lo siguiente:

NOTAS DE DESGLOSE

NOTAS DE MEMORIA: Cuentas de Orden

NOTAS DE GESTION ADMINISTRATIVA:

Incluir los 17 puntos señalados

1. Introducción.
2. Panorama Económico y Financiero.
3. Autorización e Historia.
4. Organización y Objeto Social.
5. Bases de Preparación de los Estados Financieros.
6. Políticas de Contabilidad Significativas.
7. Posición en Moneda Extranjera y Protección por Riesgo Cambiario.
8. Reporte Analítico del Activo.
9. Fideicomisos, Mandatos y Análogos.
10. Reporte de la Recaudación.
11. Información sobre la Deuda y el Reporte Analítico de la Deuda.
12. Calificaciones otorgadas.
13. Proceso de Mejora.
14. Información por Segmentos.
15. Eventos Posteriores al Cierre.
16. Partes Relacionadas.
17. Responsabilidad Sobre la Presentación Razonable de los Estados Financieros.

“No Aplica en apego al artículo 32 de la LGCG y a los Lineamientos que deberán Observar los entes públicos para registrar en cuentas de activos los fideicomisos sin estructura orgánica y contratos análogos, incluyendo mandatos”

Sistema Estatal de Evaluación
Estado Analítico del Activo

CPCA-I-06

Fideicomiso Fondo de Fomento Agropecuario del Estado de Sonora
Del 01 de Enero al 31 de Diciembre de 2015

CUENTA PÚBLICA 2015

(PESOS)

Concepto	Saldo Inicial 1	Cargos del Periodo 2	Abonos del Periodo 3	Saldo Final 4 (1+2-3)	Variación del Periodo (4-1)
ACTIVO	0	0	0	0	0
Activo Circulante	0	0	0	0	0
Efectivo y Equivalentes					
Derechos a Recibir Efectivo o Equivalentes					
Derechos a Recibir Bienes o Servicios					
Inventarios					
Almacenes					
Estimación por Pérdida o Deterioro de Activos Circulantes					
Otros Activos Circulantes					
Activo No Circulante	0	0	0	0	0
Inversiones Financieras a Largo Plazo					
Derechos a Recibir Efectivo o Equivalentes a Largo Plazo					
Bienes Inmuebles, Infraestructura y Construcciones en Proceso					
Bienes Muebles					
Activos Intangibles					
Depreciación, Deterioro y Amortización Acumulada de Bienes					
Activos Diferidos					
Estimación por Pérdida o Deterioro de Activos no Circulantes					
Otros Activos no Circulantes					

“No Aplica en apego al artículo 32 de la LGCG y a los Lineamientos que deberán Observar los entes públicos para registrar en cuentas de activos los fideicomisos sin estructura orgánica y contratos análogos, incluyendo mandatos”

Sistema Estatal de Evaluación
 Estado Analítico de la Deuda y Otros Pasivos
 Fideicomiso Fondo de Fomento Agropecuario del Estado de Sonora
 Del 01 de Enero al 31 de Diciembre de 2015

CPCA-I-07

CUENTA PÚBLICA 2015

(PESOS)

DENOMINACIÓN DE LAS DEUDAS	MONEDA DE CONTRATACIÓN	INSTITUCIÓN O PAÍS ACREEDOR	SALDO INICIAL DEL PERIODO	SALDO FINAL DEL PERIODO
DEUDA PÚBLICA				
Corto Plazo				
Deuda Interna		0	0	0
Instituciones de Crédito				
Títulos y Valores				
Arrendamientos Financieros				
Deuda Externa		0	0	0
Organismos Financieros Internacionales				
Deuda Bilateral				
Títulos y Valores				
Arrendamientos Financieros				
Subtotal Corto Plazo		0	0	0
Largo Plazo				
Deuda Interna		0	0	0
Instituciones de Crédito				
Títulos y Valores				
Arrendamientos Financieros				
Deuda Externa		0	0	0
Organismos Financieros Internacionales				
Deuda Bilateral				
Títulos y Valores				
Arrendamientos Financieros				
Subtotal Largo Plazo		0	0	0
Otros Pasivos				
Total Deuda y Otros Pasivos		0	0	0

**“No Aplica en apego al artículo 32 de la LGCG
 y a los Lineamientos que deberán Observar los
 entes públicos para registrar en cuentas de
 activos los fideicomisos sin estructura
 orgánica y contratos análogos, incluyendo
 mandatos”**

(PESOS)

Rubros de los Ingresos	Ingresos Estimado Original Anual	Ampliaciones y Reducciones (+ ó -)	Ingresos Modificado Anual	Ingresos Devengado Anual	Ingresos Recaudado Anual	Variación Vs Original	% de Avance Anual
	(1)	(2)	(3= 1 +2)	(4)	(5)	(6= 5 - 1)	(7= 5/1)
Saldo Inicial Caja y Bancos							
Impuestos							
Cuotas y Aportaciones de Seguridad Social							
Contribuciones de Mejoras							
Derechos							
Productos							
Corriente							
Capital							
Aprovechamientos							
Corriente							
Capital							
Ingresos por Ventas de Bienes y Servicios							
Participaciones y Aportaciones							
Transferencias, Asignaciones, Subsidios y							
Otras Ayudas FEDERALES							
Transferencias, Asignaciones, Subsidios y							
Otras Ayudas ESTATALES							
Ingresos Derivados de Financiamientos							
Total							
					Ingresos Excedentes 1		

“No Aplica en apego al artículo 32 de la LGCG y a los Lineamientos que deberán Observar los entes públicos para registrar en cuentas de activos los fideicomisos sin estructura orgánica y contratos análogos, incluyendo mandatos”

Estado Analítico de Ingresos	Ingresos Estimado Original Anual	Ampliaciones y Reducciones (+ ó -)	Ingresos Modificado Anual	Ingresos Devengado Anual	Ingresos Recaudado Anual	Variación Vs Original	% de Avance Anual
Por Fuente de Financiamiento	(1)	(2)	(3= 1 +2)	(4)	(5)	(6= 5 - 1)	(7= 5/1)
Ingresos del Gobierno							
Impuestos							
Contribuciones de Mejoras							
Derechos							
Productos							
Corriente							
Capital							
Aprovechamientos							
Corriente							
Capital							
Participaciones y Aportaciones							
Transferencias, Asignaciones, Subsidios y Otras Ayudas							
Ingresos de Organismos y Empresas							
Cuotas y aportaciones de Seguridad Social							
Ingresos por ventas de Bienes y Servicios							
Transferencias, Asignaciones, Subsidios y Otras Ayudas, FEDERALES							
Transferencias, Asignaciones, Subsidios y Otras Ayudas, ESTATALES							
Ingresos derivados de Financiamiento							
Ingresos Derivados de Financiamientos							
Total							
					Ingresos Excedentes 1		

“No Aplica en apego al artículo 32 de la LGCG y a los Lineamientos que deberán Observar los entes públicos para registrar en cuentas de activos los fideicomisos sin estructura orgánica y contratos análogos, incluyendo mandatos”

Los Ingresos Excedentes se presentan para efectos de cumplimiento de la Ley de Ingresos del Estado y Ley de Contabilidad Gubernamental.

El importe reflejado siempre debe ser mayor a cero. Nunca en rojo.

El saldo Inicial de Caja y Bancos es informativo, No SE SUMA EN EL TOTAL.

Sistema Estatal de Evaluación
 Conciliación entre los Ingresos Presupuestarios y Contables
 Fideicomiso Fondo de Fomento Agropecuario del Estado de Sonora
 Al 31 de Diciembre de 2015

CPCA-II-08-A

(PESOS)

CUENTA PÚBLICA 2015

1. Ingresos Presupuestarios	0
-----------------------------	---

(MAS)

2. Ingresos contables no presupuestarios	0
--	---

Incremento por variación de inventarios		
Disminución del exceso de estimaciones por pérdida o deterioro u obsolescencia		
Disminución del exceso de provisiones		
Otros Ingresos y beneficios varios		
Otros Ingresos contables no presupuestarios		

“No Aplica en apego al artículo 32 de la LGCG y a los Lineamientos que deberán Observar los entes públicos para registrar en cuentas de activos los fideicomisos sin

3. Ingresos presupuestarios no contables	0
--	---

Aprovechamientos de capital		
Ingresos derivados de financiamientos		
Otros Ingresos presupuestarios no contables		

4. Ingresos Contables (4= 1 + 2 - 3)	0
--------------------------------------	---

estructura orgánica y contratos análogos, incluyendo mandatos”

Sistema Estatal de Evaluación
 Estado Analítico del Ejercicio Presupuesto de Egresos
 Clasificación por Objeto del Gasto (Capítulo y Concepto)
 Fideicomiso Fondo de Fomento Agropecuario del Estado de Sonora
 Del 01 de Enero al 31 de Diciembre de 2015
 (PESOS)

CPCA-II-09

CUENTA PÚBLICA 2015

Ejercicio del Presupuesto	Egresos Aprobado Anual	Ampliaciones/ (Reducciones)	Egresos Modificado Anual	Egresos Devengado Anual	Egresos Pagado Anual	Subejercicio	% Avance Anual
Capítulo del Gasto	(1)	(2)	(3=1+2)	(4)	(5)	(6 = 3 - 4)	(7= 4/3)
1000 Servicios Personales			0			0	
2000 Materiales y Suministros			0			0	
3000 Servicios Generales			0			0	
4000 Transferencias, Asignaciones, Subsidios y Otras Ayudas			0			0	
5000 Bienes Muebles, Inmuebles e Intangibles			0			0	
6000 Inversión Pública			0			0	
7000 Inversiones Financieros y Otras Provisiones			0			0	
8000 Participaciones y Aportaciones			0			0	
9000 Deuda Pública			0			0	
Total del Gasto	0	0	0	0	0	0	

“No Aplica en apego al artículo 32 de la LGCG y a los Lineamientos que deberán Observar los entes públicos para registrar en cuentas de activos los fideicomisos sin estructura orgánica y contratos análogos, incluyendo mandatos”

Sistema Estatal de Evaluación
Estado Analítico del Ejercicio Presupuesto de Egresos
Por Partida del Gasto

CPA-II-09-A

Fideicomiso Fondo de Fomento Agropecuario del Estado de Sonora
Del 01 de Enero al 31 de Diciembre de 2015

CUENTA PÚBLICA 2015

(PESOS)

Ejercicio del Presupuesto	Egresos Aprobado Anual	Ampliaciones/ (Reducciones)	Egresos Modificado Anual (3=1+2)	Egresos Devengado Anual (4)	Egresos Pagado Anual (5)	Subejercicio (6 = 3 - 4)	% Avance Anual (7= 4/3)
Partida/Descripción	(1)	(2)	(3=1+2)	(4)	(5)	(6 = 3 - 4)	(7= 4/3)
1000 Servicios personales							
1100 Remuneraciones al personal de carácter permanente							
113 Sueldo base al personal permanente							
11301 Sueldos							
11306 Riesgo laboral							
11307 Ayuda para habitación							
11309 Prima por riesgo laboral							
11310 Ayuda para energía eléctrica							
121 Honorarios asimilables a salarios							
12101 Honorarios							
122 Sueldos base al personal eventual							
12201 Sueldos base al personal eventual							
1300 Remuneraciones adicionales y especiales							
131 Primas por años de servicios efectivos prestados							
13101 Primas y acreditaciones por años de servicio efectivos prestados al personal							
132 Primas de vacaciones, dominical y gratificación de fin de							
13201 Prima vacacional							
13202 Gratificación por fin de año							
13203 Compensación por ajuste de calendario							
13204 Compensación por bono navideño							
134 Compensaciones							
13403 Estímulos al personal de confianza							
Total del Gasto							

“No Aplica en apego al artículo 32 de la LGCG y a los lineamientos que deberán Observar los entes públicos para registrar en cuentas de activos los fideicomisos sin estructura orgánica y contratos análogos, incluyendo mandatos”

Sistema Estatal de Evaluación
Estado Analítico del Ejercicio Presupuesto de Egresos
Clasificación Económica (por Tipo de Gasto)
Fideicomiso Fondo de Fomento Agropecuario del Estado de Sonora
Del 01 de Enero al 31 de Diciembre de 2015
(PESOS)

CPCA-II-09-B

CUENTA PÚBLICA 2015

Concepto	Egresos Aprobado Anual (1)	Ampliaciones/ (Reducciones) (2)	Egresos Modificado Anual (3=1+2)	Egresos Devengado Anual (4)	Egresos Pagado Anual (5)	Subejercicio (6 = 3 - 4)	% Avance Anual (7= 4/3)
Gasto Corriente						0	
Gasto de Capital			0			0	
Amortización del la Deuda y Disminución de Pasivos			0			0	
Pensiones y Jubilaciones			0			0	
Participaciones			0			0	
Total del Gasto	0	0	0	0	0	0	

“No Aplica en apego al artículo 32 de la LGCG y a los Lineamientos que deberán Observar los entes públicos para registrar en cuentas de activos los fideicomisos sin estructura orgánica y contratos análogos, incluyendo mandatos”

A continuación se conceptualizan las siguientes categorías:

1. Gasto Corriente

Son los gastos de consumo y/o de operación, el arrendamiento de la propiedad y las transferencias otorgadas a los otros componentes institucionales del sistema económico para financiar gastos de esas características.

2. Gasto de Capital

Son los gastos destinados a la inversión de capital y las transferencias a los otros componentes institucionales del sistema económico que se efectúan para financiar gastos de éstos con tal propósito.

3. Amortización de la deuda y disminución de pasivos

Comprende la amortización de la deuda adquirida y disminución de pasivos con el sector privado, público y externo.

4. Pensiones y Jubilaciones

Son los gastos destinados para el pago a pensionistas y jubilados o a sus familiares, que cubren los gobiernos Federal, Estatal y Municipal, o bien el Instituto de Seguridad Social correspondiente.

[Punto Adicionado DOF 30-09-2015](#)

5. Participaciones

Son los gastos destinados a cubrir las participaciones para las entidades federativas y/o los municipios.

[Punto Adicionado DOF 30-09-2015](#)

Sistema Estatal de Evaluación
Estado Analítico del Ejercicio Presupuesto de Egresos
Clasificación Administrativa (Por Unidad Administrativa)
Fideicomiso Fondo de Fomento Agropecuario del Estado de Sonora
Del 01 de Enero al 31 de Diciembre de 2015

CPCA-II-09-C

CUENTA PÚBLICA 2015

(PESOS)

Clasificación Administrativa (Por Unidad Administrativa)	Egresos Aprobado Anual (1)	Ampliaciones/ (Reducciones) (2)	Egresos Modificado Anual (3=1+2)	Egresos Devengado Anual (4)	Egresos Pagado Anual (5)	Subejercicio (6 = 3 - 4)	% Avance Anual (7= 4/3)
Unidad Administrativa 1							
Unidad Administrativa 2	<i>“No Aplica en apego al artículo 32 de la LGCG y a los Lineamientos que deberán Observar los entes públicos para registrar en cuentas de activos los fideicomisos sin estructura orgánica y contratos análogos, incluyendo mandatos”</i>						
Unidad Administrativa 3							
Unidad Administrativa 4							
Unidad Administrativa 5							
Unidad Administrativa 6							
Unidad Administrativa 7							
Unidad Administrativa 8							
Total del Gasto							

Sistema Estatal de Evaluación
Estado Analítico del Ejercicio Presupuesto de Egresos
Clasificación Administrativa (Por Poderes)
Fideicomiso Fondo de Fomento Agropecuario del Estado de Sonora
Del 01 de Enero al 31 de Diciembre de 2015
(PESOS)

CPCA-II-09-C

CUENTA PÚBLICA 2015

Clasificación Administrativa (Por Poderes)	Egresos Aprobado Anual (1)	Ampliaciones/ (Reducciones) (2)	Egresos Modificado Anual (3=1+2)	Egresos Devengado Anual (4)	Egresos Pagado Anual (5)	Subejercicio (6 = 3 - 4)	% Avance Anual (7= 4/3)
Poder Ejecutivo Poder Legislativo Poder Judicial Órganos Autónomos	<i>“No Aplica en apego al artículo 32 de la LGCG y a los Lineamientos que deberán Observar los entes públicos para registrar en cuentas de activos los fideicomisos sin estructura orgánica y contratos análogos, incluyendo mandatos”</i>						
Total del Gasto							

Sistema Estatal de Evaluación
 Estado Analítico del Ejercicio Presupuesto de Egresos
 Clasificación Funcional (Finalidad y Función)
 Fideicomiso Fondo de Fomento Agropecuario del Estado de Sonora
 Del 01 de Enero al 31 de Diciembre de 2015
 (PESOS)

CPCA-II-09-C

CUENTA PÚBLICA 2015

Concepto	Egresos Aprobado Anual (1)	Ampliaciones/ (Reducciones) (2)	Egresos Modificado Anual (3=1+2)	Egresos Devengado Anual (4)	Egresos Pagado Anual (5)	Subejercicio (6 = 3 - 4)	% Avance Anual (7= 4/3)
Gobierno Legislación Justicia Coordinación de la Política de Gobierno Relaciones Exteriores Asuntos Financieros y Hacendarios Seguridad Nacional Asuntos de Orden Público y Seguridad Interior Otros Servicios Generales Desarrollo Social Protección Ambiental Viviendas y Servicios a la Comunidad Salud Recreación, Cultura y Otras Manifestaciones Sociales Educación Protección Social Otros Asuntos Sociales Desarrollo Económico Asuntos Económicos, Comerciales y Laborales en General Agropecuaria, Silvicultura, Pesca y Caza Combustibles y Energía Minería, Manufacturas y Construcción Transporte Comunicaciones Turismo Ciencia, Tencología e Innovación Otras Industrias y Otros Asuntos Económicos Otras No Clasificadas en funciones anteriores Transacciones de la Deuda Pública / Costo financiero de Transferencias, Participaciones y Aportaciones entre Diferentes Niveles y Órdenes de gobierno Saneamiento del Sistema Financiero Adeudos de ejercicios Fiscales Anteriores							
Total del Gasto							

“No Aplica en apego al artículo 32 de la LGCG y a los Lineamientos que deberán Observar los entes públicos para registrar en cuentas de activos los fideicomisos sin estructura orgánica y contratos análogos, incluyendo mandatos”

Sistema Estatal de Evaluación
Gasto Por Categoría Programática
Fideicomiso Fondo de Fomento Agropecuario del Estado de Sonora
Del 01 de Enero al 31 de Diciembre de 2015
(PESOS)

CPCA-II-09-C

CUENTA PÚBLICA 2015

Concepto	Egresos Aprobado Anual (1)	Ampliaciones/ (Reducciones) (2)	Egresos Modificado Anual (3=1+2)	Egresos Devengado Anual (4)	Egresos Pagado Anual (5)	Subejercicio (6 = 3 - 4)	% Avance Anual (7= 4/3)
Programas Subsidios: Sector Social y Privado o Estados y Municipios Sujetos a Reglas de Operación Otros Subsidios Desempeño de las Funciones: Prestación de Servicios Públicos Provisión de Bienes Públicos Planeación, Seguimiento y Evaluación de Políticas Públicas Promoción y Fomento Regulación y Supervisión Funciones de las Fuerzas Armadas (únicamente el gobierno Federal) Específicos Proyectos de Inversión Administrativos y de Apoyos Apoyo al Proceso Presupuestario y para mejorar la eficiencia Institucional Apoyo a la Función Pública y al Mejoramiento de la Gestión Operaciones Ajenas Compromisos Obligaciones de Cumplimiento de Resolución Jurisdiccional Desastres Naturales Obligaciones Pensiones y Jubilaciones Aportaciones a la Seguridad Social Aportaciones a Fondos de Estabilización Aportaciones a Fondos de Inversión y Reestructura de Pensiones Programas de gasto Federalizado (Gobierno Federal) Gasto Federalizado Participaciones a Entidades Federativas y Municipios Costo Financiero, Deuda o Apoyo a Deudores y Ahorradores de la Banca Adeudos de Ejercicios Fiscales Anteriores							
Total del Gasto							

“No Aplica en apego al artículo 32 de la LGCG y a los Lineamientos que deberán Observar los entes públicos para registrar en cuentas de activos los fideicomisos sin estructura orgánica y contratos análogos, incluyendo mandatos”

Sistema Estatal de Evaluación
 Conciliación entre los Egresos Presupuestarios y los Gastos Contables
 Fideicomiso Fondo de Fomento Agropecuario del Estado de Sonora
 Al 31 de Diciembre de 2015

CPCA-II-09-D

(PESOS)

CUENTA PÚBLICA 2015

1. Total de Egresos Presupuestarios

(MENOS)

2. Egresos Presupuestarios no contables

Mobiliario y equipo de administración Mobiliario y equipo educacional y recreativo Equipo e instrumental médico y de laboratorio Vehículos y equipo de transporte Equipo de defensa y seguridad Maquinaria, otros equipos y herramientas Activos biológicos Bienes inmuebles Activos intangibles Obra pública en bienes propios Acciones y participaciones de capital Compra de títulos y valores Inversión en valores, títulos y otros activos Provisiones para contingencias y otras erogaciones especiales Armonización de la deuda pública Adeudos de ejercicios fiscales anteriores (ADEFAS)		
<p><i>“No Aplica en apego al artículo 32 de la LGCG y a los Lineamientos que deberán Observar los entes públicos para registrar en cuentas de activos los fideicomisos sin estructura orgánica y contratos análogos, incluyendo mandatos”</i></p>		
Otros Egresos Presupuestales No Contables		
(MAS)		

3. Gastos contables no presupuestarios

Estimaciones, depreciaciones, deterioros, obsolescencia y amortizaciones Provisiones Disminución de inventarios Aumento por insuficiencia de estimaciones por pérdida o deterioro u obsolescencia Aumento por insuficiencia de provisiones Otros gastos		
Otros Gastos Contables No Presupuestales		

4. Total de Gasto Contable (4= 1 - 2 + 3)

Sistema Estatal de Evaluación
 Endeudamiento Neto

CPCA-II-10

Fideicomiso Fondo de Fomento Agropecuario del Estado de Sonora
 del 1 de Enero al 31 de Diciembre de 2015

(pesos)

CUENTA PÚBLICA 2015

Identificación del crédito o Instrumento	Contratacion / Colocación	Amortización	Endeudamiento Neto
	A	B	C=A-B
Créditos Bancarios			
1			
2			
3			
4			
5			
6			
7			
8			
9			
10			
<i>“No Aplica en apego al artículo 32 de la LGCG y a los Lineamientos que deberán Observar los entes públicos para registrar en cuentas de activos los fideicomisos sin estructura orgánica y contratos análogos, incluyendo mandatos”</i>			
1			
2			
3			
4			
5			
6			
7			
8			
9			
10			
Total Otros Instrumentos de Deuda			
TOTAL			

Sistema Estatal de Evaluación
Intereses de la Deuda
Fideicomiso Fondo de Fomento Agropecuario del Estado de Sonora
Del 1 de Enero al 31 de Diciembre de 2015
(pesos)

CPCA-II-11

CUENTA PÚBLICA 2015

Identificación del crédito o Instrumento	Devengado	Pagado
Créditos Bancarios		
1		
2		
3		
4		
5		
6		
7		
8	<i>“No Aplica en apego al artículo 32 de la LGCG y a los Lineamientos que deberán Observar los entes públicos para registrar en cuentas de activos los fideicomisos sin estructura orgánica y contratos análogos, incluyendo mandatos”</i>	
9		
10		
Total Intereses Créditos Bancarios		
Otros Instrumentos de Deuda		
1		
2		
3		
4		
5		
6		
7		
8		
9		
10		
Total Intereses Otros Instrumentos de Deuda		
TOTAL		

**Sistema Estatal de Evaluación
Indicadores de Postura Fiscal**

CPCA-II-12

**Fideicomiso Fondo de Fomento Agropecuario del Estado de Sonora
Del 1 de Enero al 31 de Diciembre de 2015**

(pesos)

CUENTA PÚBLICA 2015

Concepto	Estimado Original Anual	Devengado	Pagado 3
I. Ingresos Presupuestarios (I= 1 + 2) 1. Ingresos Gobierno del Estado 1 2. Ingresos Sector Paraestatal 1 II. Egresos Presupuestarios (II= 3+4) 3. Egresos del Gobierno de la Entidad Federativa 2 4. Egresos del Sector Paraestatal 2 III. Balance Presupuestario (Superávit o Déficit) (III= I-II)			
“No Aplica en apego al artículo 32 de la LGCG y a los Lineamientos que deberán Observar los entes públicos para registrar en cuentas de activos los fideicomisos sin estructura orgánica y contratos análogos, incluyendo mandatos”			
III. Balance Presupuestario (Superávit o Déficit) IV. Intereses, Comisiones y Costos de la Deuda V. Balance Primario (superávit o Déficit) (V= III-IV)	Estimado Original Anual	Devengado	Pagado 3
Concepto	Estimado Original Anual	Devengado	Pagado 3
A. Financiamiento B. Amortización de la Deuda C. Endeudamiento o Desendeudamiento (C=A-B)			

1 Los Ingresos que se presentan son los ingresos presupuestario totales sin incluir los ingresos por financiamientos. Los Ingresos del Gobierno de la Entidad Federativa corresponden a los del Poder Ejecutivo, Legislativo Judicial y Autónomos.

2 Los egresos que se presentan son los egresos presupuestarios totales sin incluir los egresos por amortización. Los egresos del Gobierno de la Entidad Federativa corresponden a los del Poder Ejecutivo, Legislativo, Judicial y Órganos Autónomos 3 Para Ingresos se reportan los ingresos recaudados; para egresos se reportan los egresos pagados

3 Para Ingresos se reportan los ingresos recaudados; para egresos se reportan los egresos pagados.

Sistema Estatal de Evaluación
Ficha Técnica para Evaluación de Indicadores de Proyectos y Procesos

Cierre Anual en el Cumplimiento de las Metas del Indicador

Fideicomiso Fondo de Fomento Agropecuario del Estado de Sonora

DATOS DEL PROGRAMA/PROYECTO/PROCESO

AÑO: 2015

Número y Nombre del Programa

Nombre del Proyecto o Proceso Clave Programática

Unidad Responsable Unidad Ejecutora

Objetivo del Proceso o Proyecto ***“No Aplica en apego al artículo 32 de la LGCG y a los***

Resultado Esperado ***Lineamientos que deberán Observar los entes públicos para registrar en cuentas de activos los fideicomisos sin estructura orgánica y contratos análogos, incluyendo mandatos”***

DATOS DEL INDICADOR

Nombre del indicador Tipo

Fórmula de cálculo

Interpretación

Dimensión del indicador

AVANCE DEL INDICADOR

Variables	Unidad de medida				
Indicador	Unidad de medida	Meta anual	Modificadción	Resultado	Semáforo

Criterios de semaforización

Aceptable (color verde): Cuando el cumplimiento de la meta del indicador alcance un cumplimiento de entre 80 y 100% respecto al valor programado

Con riesgo (color amarillo): Cuando el cumplimiento de la meta se ubique dentro del rango del 51 al 79% respecto al valor programado

Crítico (color rojo): Cuando el cumplimiento de la meta registre un avance de 50% o menos respecto al valor programado

EVALUACIÓN CUALITATIVA

--

Sistema Estatal de Evaluación
Gastos por proyectos de Inversión
Fideicomiso Fondo de Fomento Agropecuario del Estado de Sonora
Del 1 de Enero al 31 de Diciembre de 2015
(pesos)

CPCA-III-14

CUENTA PÚBLICA 2015

GASTO DE INVERSION EJERCIDO:

NOMBRE DEL PROYECTO

MONTO EROGADO

*

“No Aplica en apego al artículo 32 de la LGCG y a los Lineamientos que deberán Observar los entes públicos para registrar en cuentas de activos los fideicomisos sin estructura orgánica y contratos análogos, incluyendo mandatos”

* Se deberán informar con todas las fuentes del recurso.
Ya sean obras con Recurso Federal, Recurso Estatal e Ingresos Propios del ente Público.

MATRIZ DE INDICADORES DE RESULTADOS 2015

Dependencia y/o Entidad:	Fideicomiso Fondo de Fomento Agropecuario del Estado de Sonora
Nombre del Programa:	
Eje de Desarrollo del PED:	
Estrategia Sectorial del PED:	
Objetivo Estratégico Sectorial del PED:	
Beneficiarios ó Área de enfoque:	

RESUMEN NARRATIVO					INDICADORES			
INDICADOR					FÓRMULA		FRECUENCIA	
FIN								
Linea base (Año):		Meta anual (2015):		Cierre:				
Unidad Responsable encargada de reportar el indicador:					Medios de verificación y fuentes de información:		Unidad de medida:	
PROPÓSITO								
<i>“No Aplica en apego al artículo 32 de la LGCG y a los Lineamientos que deberán Observar los entes públicos para registrar en cuentas de activos los fideicomisos sin estructura orgánica y contratos análogos. incluyendo mandatos”</i>								
Linea base (Año):		Meta anual (2015):		Cierre:				
Unidad Responsable encargada de reportar el indicador:					Medios de verificación y fuentes de información:		Unidad de medida:	
Logros y/o Justificaciones:					Supuesto P - F			
COMPONENTE 1								
Linea base (Año):		Meta anual (2015):		Cierre:				
Unidad Responsable encargada de reportar el indicador:					Medios de verificación y fuentes de información:		Supuesto C - P	
Logros y/o Justificaciones:								
COMPONENTE 2								
Linea base (Año):		Meta anual (2015):		Cierre:				
Unidad Responsable encargada de reportar el indicador:					Medios de verificación y fuentes de información:		Supuesto C - P	
Logros y/o Justificaciones:								

Dependencia y/o Entidad: Fideicomiso Fondo de Fomento Agropecuario del Estado de Sonora
Nombre del Programa:
Beneficiarios ó Área de enfoque:

MATRIZ DE INDICADORES 2 015														
RESUMEN NARRATIVO					INDICADORES									
					INDICADOR	FÓRMULA		FRECUENCIA						
COMPONENTE 1														
A1 C1														
Linea base (Año):		Meta anual (2015):		Cierre:	Tipo de indicador:	Dimensión del indicador:		Numerador:	Unidad de medida:					
								Denominador:						
Unidad Responsable encargada de reportar el indicador:					Medios de verificación y fuentes de información:			Supuesto A - C						
Logros y/o Justificaciones:					“No Aplica en apego al artículo 32 de la LGCG y a los									
A2 C1					Lineamientos que deberán Observar los entes públicos para									
Formulación de Proyectos de Inversión					registrar en cuentas de activos los fideicomisos sin estructura									
Linea base (Año):		Meta anual (2015):		Cierre:	Tipo de indicador:	Dimensión del indicador:		Numerador:	Unidad de medida:					
								Denominador:						
Unidad Responsable encargada de reportar el indicador:					Medios de verificación y fuentes de información:			Supuesto A - C						
Logros y/o Justificaciones:					orgánica y contratos análogos, incluyendo mandatos”									
A3 C1														
Linea base (Año):		Meta anual (2015):		Cierre:	Tipo de indicador:	Dimensión del indicador:		Numerador:	Unidad de medida:					
								Denominador:						
Unidad Responsable encargada de reportar el indicador:					Medios de verificación y fuentes de información:			Supuesto A - C						
Logros y/o Justificaciones:														
A4 C1														
Linea base (Año):		Meta anual (2015):		Cierre:	Tipo de indicador:	Dimensión del indicador:		Numerador:	Unidad de medida:					
								Denominador:						
Unidad Responsable encargada de reportar el indicador:					Medios de verificación y fuentes de información:			Supuesto A - C						
Logros y/o Justificaciones:														

Sistema Estatal de Evaluación
 Relación de Cuentas Bancarias Productivas Específicas
 Fideicomiso Fondo de Fomento Agropecuario del Estado de Sonora
 Del 01 de Enero al 31 de Diciembre de 2015

CPCA-IV-16

(pesos)

CUENTA PÚBLICA 2015

Fondo, Programa o Convenio	Datos de la Cuenta Bancaria	
	Institución Bancaria	Número de Cuenta
1		
2		
3		
4		
5		
6		
7		
8		
9		
10		
<p><i>“No Aplica en apego al artículo 32 de la LGCG y a los Lineamientos que deberán Observar los entes públicos para registrar en cuentas de activos los fideicomisos sin estructura orgánica y contratos análogos, incluyendo mandatos”</i></p>		

NOTA: La información de este formato es ACUMULADA

Sistema Estatal de Evaluación
Relación de Bienes Muebles e Inmuebles que Componen su Patrimonio
Fideicomiso Fondo de Fomento Agropecuario del Estado de Sonora
Del 01 de Enero al 31 de Diciembre de 2015
(pesos)

CPCA-IV-17

CUENTA PÚBLICA 2015

Código	Descripción del Bien	Valor en Libros
BIENES MUEBLES		
1		
2		
3		
4		
5		
<i>“No Aplica en apego al artículo 32 de la LGCG y a los Lineamientos que deberán Observar los entes públicos para registrar en cuentas de activos los fideicomisos sin estructura orgánica y contratos análogos, incluyendo mandatos”</i>		
BIENES INMUEBLES		
6	TERRENOS	
7		
8	EDIFICIOS	
9		
10	Y DEMAS INMUEBLES	

NOTA: la información de este formato es ACUMULADA.

Sistema Estatal de Evaluación
 Relación de esquemas bursátiles y de coberturas financieras
 Fideicomiso Fondo de Fomento Agropecuario del Estado de Sonora
 Del 01 de Enero al 31 de Diciembre de 2015

CPCA-IV-18

(pesos)

CUENTA PÚBLICA 2015

Identificación del Instrumento	Colocación	Interés Ganados	Valor Actual
	A	B	C=A+B
1			
2			
3			
4			
5			
6			
7			
8			
9			
10			
Total			
Otros Instrumentos de Bursatilización			
1			
2			
3			
4			
5			
6			
7			
8			
9			
10			
Total Otros Instrumentos			
TOTAL			

“No Aplica en apego al artículo 32 de la LGCG y a los Lineamientos que deberán Observar los entes públicos para registrar en cuentas de activos los fideicomisos sin estructura orgánica y contratos análogos, incluyendo mandatos”

NOTA: se deberán incluir METALES PRECIOSOS en su caso.



GOBIERNO
DEL ESTADO
DE SONORA

Fondo de Operación de Obras Sonora Sí

**Sistema Estatal de Evaluación
Estado de Situación Financiera
Fondo de Operación de Obras Sonora SI
Al 31 de Diciembre de 2015
(PESOS)**

CPCA-I-01

CUENTA PÚBLICA 2015

ACTIVO	<u>2015</u>	<u>2014</u>	PASIVO	<u>2015</u>	<u>2014</u>
Activo Circulante			Pasivo Circulante		
Efectivo y Equivalentes	57,467,582	26,899,153	Cuentas por Pagar a Corto Plazo	72,820,742	182,557,156
Derechos a Recibir Efectivo o Equivalentes	399,836,116	467,273,334	Documentos por Pagar a Corto Plazo		
Derechos a Recibir Bienes o Servicios	26,360,626	26,290,883	Porción a Corto Plazo de la Deuda Pública a Largo Plazo		
Inventarios			Títulos y Valores a Corto Plazo		
Almacenes			Pasivos Diferidos a Corto Plazo		
Estimación por Pérdida o Deterioro de Activos Circulantes			Fondos y Bienes de Terceros en Garantía y/o Administración a Corto Plazo		
Otros Activos Circulantes			Provisiones a Corto Plazo		
			Otros Pasivos a Corto Plazo		
Total de Activos Circulantes	483,664,324	520,463,370	Total de Pasivos Circulantes	72,820,742	182,557,156
Activo No Circulante			Pasivo No Circulante		
Inversiones Financieras a Largo Plazo			Cuentas por Pagar a Largo Plazo		
Derechos a Recibir Efectivo o Equivalentes a Largo Plazo			Documentos por Pagar a Largo Plazo		
Bienes Inmuebles, Infraestructura y Construcciones en Proceso	1,210,175,775	797,493,018	Deuda Pública a Largo Plazo		
Bienes Muebles	11,859,253	8,174,261	Pasivos Diferidos a Largo Plazo		
	40,180		Fondos y Bienes de Terceros en Garantía y/o en Administración a Largo Plazo		
Activos Intangibles			Provisiones a Largo Plazo		
Depreciación, Deterioro y Amortización Acumulada de Bienes	- 3,672,200	- 2,592,494			
Activos Diferidos	2,276,132	2,276,132			
Estimación por Pérdida o Deterioro de Activos no Circulantes					
Otros Activos no Circulantes					
Total de Activos No Circulantes	1,220,679,139	805,350,917	Total de Pasivos No Circulantes	-	-
Total de Activos	1,704,343,463	1,325,814,287	Total de Pasivo	72,820,742	182,557,156
			Hacienda Pública/Patrimonio		
			Hacienda Pública/Patrimonio Contribuido	-	-
			Aportaciones		
			Donaciones de Capital		
			Actualización de la Hacienda Pública/Patrimonio		

Hacienda Pública/Patrimonio Generado	1,631,522,721	1,143,257,131
Resultados del Ejercicio (Ahorro/ Desahorro)	581,312,331 -	3,300,939,837
Resultados de Ejercicios Anteriores	1,143,257,131	4,444,196,968
Revalúos		
Reservas		
Rectificaciones de Resultados de Ejercicios Anteriores	- 93,046,741	
Exceso o Insuficiencia en la Actualización de la Hacienda Pública/Patrimonio	-	-
Resultado por Posición Monetaria		
Resultado por Tenencia de Activos no Monetarios		
Total Hacienda Pública/Patrimonio	1,631,522,721	1,143,257,131
Total de Pasivo y Hacienda Pública/Patrimonio	1,704,343,463	1,325,814,287

C.P. JUAN CARLOS ENCINAS IBARRA
COORDINADOR FINANCIERO

ING. SERGIO AVILA CECEÑA
COORDINADOR GENERAL

Sistema Estatal de Evaluación
Estado de Actividades
Fondo de Operación de Obras Sonora SI
Del 01 de Enero al 31 de Diciembre de 2015
(PESOS)

CPCA-I-01-A

CUENTA PÚBLICA 2015

	<u>2015</u>	<u>2014</u>
INGRESOS Y OTROS BENEFICIOS		
Ingresos de la Gestión:	76,304,784	77,274,144
Impuestos		
Cuotas y Aportaciones de Seguridad Social		
Contribuciones de Mejoras		
Derechos		
Productos de Tipo Corriente ¹		
Aprovechamientos de Tipo Corriente		
Ingresos por Venta de Bienes y Servicios	76,304,784	77,274,144
Ingresos no Comprendidos en las Fracciones de la Ley de Ingresos Causados en Ejercicios Fiscales Anteriores Pendientes de Liquidación o Pago		
Participaciones, Aportaciones, Transferencias, Asignaciones, Subsidios y Otras Ayudas	650,691,175	564,800,083
Participaciones y Aportaciones		
Transferencia, Asignaciones, Subsidios y Otras Ayudas	650,691,175	564,800,083
Otros Ingresos y Beneficios	77,054,848	38,869,032
Ingresos Financieros	11,310,954	38,607,430
Incremento por Variación de Inventarios		
Disminución del Exceso de Estimaciones por Pérdida o Deterioro u Obsolescencia		
Disminución del Exceso de Provisiones		
Otros Ingresos y Beneficios Varios	65,743,894	261,602
Total de Ingresos y Otros Beneficios	804,050,807	680,943,258
GASTOS Y OTRAS PÉRDIDAS		
Gastos de Funcionamiento	111,730,883	174,575,646
Servicios Personales	16,151,070	12,798,592
Materiales y Suministros	4,511,367	6,811,898
Servicios Generales	91,068,446	154,965,156
Transferencia, Asignaciones, Subsidios y Otras Ayudas	24,558,069	15,203,201
Transferencias Internas y Asignaciones al Sector Público	24,558,069	15,203,201
Transferencias al Resto del Sector Público		
Subsidios y Subvenciones		
Ayudas Sociales		
Pensiones y Jubilaciones		
Transferencias a Fideicomisos, Mandatos y Contratos Análogos		
Transferencias a la Seguridad Social		
Donativos		
Transferencias al Exterior		
Participaciones y Aportaciones	-	-
Participaciones		
Aportaciones		
Convenios		
Intereses, Comisiones y Otros Gastos de la Deuda Pública	-	-
Intereses de la Deuda Pública		
Comisiones de la Deuda Pública		
Gastos de la Deuda Pública		
Costo por Coberturas		
Apoyos Financieros		
Otros Gastos y Pérdidas Extraordinarias	27,816,378	5,910,351
Estimaciones, Depreciaciones, Deterioros, Obsolescencia y Amortizaciones	1,079,706	
Provisiones		
Disminución de Inventarios		
Aumento por Insuficiencia de Estimaciones por Pérdida o Deterioro y Obsolescencia		
Aumento por Insuficiencia de Provisiones		
Otros Gastos	26,736,672	5,910,351
Inversión Pública	58,633,146	3,786,193,896
Inversión Pública no Capitalizable	58,633,146	3,786,193,896
Total de Gastos y Otras Pérdidas	222,738,476	3,981,883,095
Resultados del Ejercicio (Ahorro/Desahorro)	581,312,331 -	3,300,939,837

¹ No se incluyen: Utilidades e Intereses. Por regla de presentación se revelan como Ingresos Financieros.

C.P. JUAN CARLOS ENCINAS IBARRA
COORDINADOR FINANCIERO

ING. SERGIO AVILA CECEÑA
COORDINADOR GENERAL

Sistema Estatal de Evaluación
Flujo de Efectivo
Fondo de Operación de Obras Sonora SI
Al 31 de Diciembre de 2015
(PESOS)

CPCA-I-01-B

CUENTA PÚBLICA 2015

Concepto	2015	2014
Flujos de Efectivo de las Actividades de Operación		
Origen	336,447,622	222,134,096
Impuestos		
Cuotas y Aportaciones de Seguridad Social		
Contribuciones de mejoras		
Derechos		
Productos de Tipo Corriente		
Aprovechamientos de Tipo Corriente		
Ingresos por Venta de Bienes y Servicios	33,871,525	46,200,983
Ingresos no Comprendidos en las Fracciones de la Ley de Ingresos Causados en Ejercicios Fiscales Anteriores Pendientes de Liquidación o Pago		
Participaciones y Aportaciones		
Transferencias, Asignaciones y Subsidios y Otras Ayudas	104,455,934	127,561,107
Otros Origenes de Operación	198,120,163	48,372,005
Aplicación	196,144,828	210,396,605
Servicios Personales	12,753,363	12,206,275
Materiales y Suministros	6,749,959	6,414,337
Servicios Generales	143,382,003	176,585,792
Transferencias Internas y Asignaciones al Sector Público	33,232,435	15,190,201
Transferencias al resto del Sector Público		
Subsidios y Subvenciones		
Ayudas Sociales	27,068	
Pensiones y Jubilaciones		
Transferencias a Fideicomisos, Mandatos y Contratos Análogos		
Transferencias a la Seguridad Social		
Donativos		
Transferencias al Exterior		
Participaciones		
Aportaciones		
Convenios		
Otras Aplicaciones de Operación		
Flujos Netos de Efectivo por Actividades de Operación	140,302,794	11,737,491
Flujos de Efectivo de las Actividades de Inversión		
Origen	471,238,757	435,532,282
Bienes Inmuebles, Infraestructura y Construcciones en Proceso	471,238,757	435,532,282
Bienes Muebles		
Otros Origenes de Inversión		
Aplicación	580,973,122	801,668,501
Bienes Inmuebles, Infraestructura y Construcciones en Proceso	538,865,631	774,659,936
Bienes Muebles	3,435,992	390,700
Otras Aplicaciones de Inversión	38,671,499	26,617,864
Flujos Netos de Efectivo por Actividades de Inversión	-109,734,365	-366,136,219
Flujo de Efectivo de las Actividades de Financiamiento		
Origen	0	0
Endeudamiento Neto		
Interno		
Externo		
Otros Origenes de Financiamiento		
Aplicación		
Servicios de la Deuda		
Interno		
Externo		
Otras Aplicaciones de Financiamiento		
Flujos netos de Efectivo por Actividades de Financiamiento	0	0
Incremento/Disminución Neta en el Efectivo y Equivalentes al Efectivo	30,568,429	-354,398,729
Efectivo y Equivalentes al Efectivo al Inicio del Ejercicio	26,899,153	381,297,882
Efectivo y Equivalentes al Efectivo al Final del Ejercicio	57,467,582	26,899,153

C.P. JUAN CARLOS ENCINAS IBARRA
COORDINADOR FINANCIERO

ING. SERGIO AVILA CECEÑA
COORDINADOR GENERAL

Sistema Estatal de Evaluación
Estado de Variación en la Hacienda Pública
Fondo de Operación de Obras Sonora SI
Del 01 de Enero al 31 de Diciembre de 2015
(PESOS)

CPCA-I-02

CUENTA PÚBLICA 2015

Concepto	Hacienda Pública / Patrimonio Contribuido	Hacienda Pública / Patrimonio Generado de Ejercicio Anteriores	Hacienda Pública / Patrimonio Generado del Ejercicio	Ajustes por Cambios de Valor	Total
Rectificaciones de Resultados de Ejercicios Anteriores		- 93,046,741			
Patrimonio Neto Inicial Ajustado del Ejercicio		-			-
Aportaciones					-
Donaciones de Capital					-
Actualización de la Hacienda Pública/Patrimonio					-
Variaciones de la Hacienda Pública / Patrimonio Neto del Ejercicio		4,444,196,968	- 3,300,939,837		1,143,257,131
Resultados del Ejercicio (Ahorro/Desahorro)		4,444,196,968	- 3,300,939,837		1,143,257,131
Resultados de Ejercicios Anteriores					-
Revalúos					-
Reservas					-
Hacienda Pública / Patrimonio Neto Final del Ejercicio 2014		4,444,196,968	- 3,300,939,837		1,143,257,131
Cambios en la Hacienda Pública / Patrimonio Neto del Ejercicio 2015					
Aportaciones					-
Donaciones de Capital					-
Actualización de la Hacienda Pública/Patrimonio					-
Variaciones de la Hacienda Pública / Patrimonio Neto del Ejercicio		- 3,393,986,578	3,882,252,168		488,265,590
Resultados del Ejercicio (Ahorro/Desahorro)			581,312,331		581,312,331
Resultados de Ejercicios Anteriores		- 3,393,986,578	3,300,939,837		- 93,046,741
Revalúos					-
Reservas					-
Saldo Neto en la Hacienda Pública / Patrimonio 2015		1,050,210,390	581,312,331		1,631,522,721

C.P. JUAN CARLOS ENCINAS IBARRA
COORDINADOR FINANCIERO

ING. SERGIO AVILA CECEÑA
COORDINADOR GENERAL

Sistema Estatal de Evaluación
Estado de Cambios en la Situación Financiera
Fondo de Operación de Obras Sonora SI
Del 01 de Enero al 31 de Diciembre de 2015
(PESOS)

CPCA-I-03

CUENTA PÚBLICA 2015

	<u>Origen</u>	<u>Aplicación</u>
Activo	68,516,924	447,046,100
Activo Circulante	67,437,218	30,638,172
Efectivo y Equivalentes		30,568,429
Derechos a Recibir Efectivo o Equivalentes	67,437,218	
Derechos a Recibir Bienes o Servicios		69,743
Inventario		
Almacenes		
Estimación por Pérdida o Deterioro de Activos Circulantes		
Otros Activos Circulantes		
Activo No Circulante	1,079,706	416,407,928
Inversiones Financieras a Largo Plazo		
Derechos a Recibir Efectivo o Equivalentes a Largo Plazo		
Bienes Inmuebles, Infraestructura y Construcciones en Proceso		412,682,757
Bienes Muebles		3,684,992
Activos Intangibles		40,180
Depreciación, Deterioro y Amortización Acumulada de Bienes	1,079,706	
Activos Diferidos		
Estimación por Pérdida o Deterioro de Activos no Circulantes		
Otros Activos no Circulantes		
Pasivo	-	109,736,414
Pasivo Circulante	-	109,736,414
Cuentas por Pagar a Corto Plazo		109,736,414
Documentos por Pagar a Corto Plazo		
Porción a Corto Plazo de la Deuda Pública a Largo Plazo		
Títulos y Valores a Corto Plazo		
Pasivos Diferidos a Corto Plazo		
Fondos y Bienes de Terceros en Garantía y/o Administración a Corto Plazo		
Provisiones a Corto Plazo		
Otros Pasivos a Corto Plazo		
Pasivo No Circulante	-	-
Cuentas por Pagar a Largo Plazo		
Documentos por Pagar a Largo Plazo		
Deuda Pública a Largo Plazo		
Pasivos Diferidos a Largo Plazo		
Fondos y Bienes de Terceros en Garantía y/o en Administración a Largo Plazo		
Provisiones a Largo Plazo		
HACIENDA PUBLICA/PATRIMONIO	581,312,331	93,046,741
Hacienda Pública/Patrimonio Contribuido	-	-
Aportaciones		
Donaciones de Capital		
Actualización de la Hacienda Pública/Patrimonio		
Hacienda Pública/Patrimonio Generado	581,312,331	93,046,741
Resultados del Ejercicio (Ahorro/ Desahorro)	581,312,331	
Resultados de Ejercicios Anteriores		-
Revalúos		
Reservas		
Rectificaciones de Resultados de Ejercicios Anteriores		93,046,741
Excesos o Insuficiencia en la Actualización de la Hacienda Pública/Patrimonio	-	-
Resultado por Posición Monetaria		
Resultado por Tenencia de Activos no Monetarios		

C.P. JUAN CARLOS ENCINAS IBARRA
COORDINADOR FINANCIERO

ING. SERGIO AVILA CECEÑA
COORDINADOR GENERAL

Sistema Estatal de Evaluación
Informe sobre Pasivos Contingentes
Fondo de Operación de Obras Sonora SI
Al 31 de Diciembre de 2015
(PESOS)

CPCA-I-04

CUENTA PÚBLICA 2015

A Corto Plazo

A Mediano Plazo

NADA QUE INFORMAR EN ESTE APARTADO

A Largo Plazo

C.P. JUAN CARLOS ENCINAS IBARRA
COORDINADOR FINANCIERO

ING. SERGIO AVILA CECEÑA
COORDINADOR GENERAL

Sistema Estatal de Evaluación
FONDO DE OPERACIÓN DE OBRAS SONORA SI
NOTAS A LOS ESTADOS FINANCIEROS
Al 31 de Diciembre del 2015

CPCA-I-5

CUENTA PÚBLICA 2015

NOTAS DE DESGLOSE

1.- ESTADO DE SITUACIÓN FINANCIERA

1.- Efectivo y Equivalentes: Incluye Bancos Tesorería e Inversión por un monto de \$ 57,467,582 que se integran de la siguiente manera: \$24,660,861 para uso de suelo, \$8,777,840 de la presa centenario \$511,208 presa pilares \$8,491,460 Potabilizadora norte, \$6,145,429 fideicomiso pilares, \$8,756,562 es recuperación de IVA y \$124,222 de nomina

2.- Derechos a recibir Efectivo y Equivalentes: Por un monto total de \$ 399,836,116 que a continuación se detallan de acuerdo a su vencimiento:

DEUDOR	< 90 DIAS	> 90 DIAS	180 DIAS	> 365 DIAS
AGUA DE HERMOSILLO	28,271,197			45,166,770
SIST. DE PARQUES IND. SONORA				\$ 8,508,994
COMISION ESTATAL DEL AGUA			11,000,000.00	17,167,008
S.A.T. (IVA por recuperar)	31,817,313	22,471,895	28,453,421	200,489,144
JAAB LM		892,810		

Así mismo se considera IVA pendiente de acreditar por un monto de \$ 5,572,138 subsidio al empleo por \$ 9,184 y deudores diversos por \$16,242, el saldo a 365 días de agua de Hermosillo corresponde a convenios que están en proceso, la deuda de Sistema de Parques y Jardines corresponde a la venta de terreno del norte, los saldos a Comisión Estatal del Agua a prestamos y JAAB LM pendiente de reintegro por amortización de anticipo de obra.

3.- Derechos a recibir Bienes y Servicios: corresponde anticipo para la compra de terrenos por un monto de \$ 26,360,626 como lo son:

TERRENO	> 365 DIAS
Terrenos Particulares (Álamos)	22,051,514
TERRENO NACUZARI	2,810,943
PLANTA POTABILIZADORA NORTE	618,169
PLANTA POTABILIZADORA SUR	880,000

4.- Bienes Inmuebles: Se incluye terrenos por un monto de 113,443,115 correspondientes a Reservorio Norte por \$ 100,387,755, terreno Agua Prieta por \$ 12,545,000, terreno Mesa del Seri por \$ 350,620, terreno tanque Palo Verde \$ 87,229, Terreno Potabilizadora \$ 32,512 y terrenos varios por \$ 40,000.00 así mismo se considera infraestructura en obra por \$ 4,413,292 y construcciones en proceso por \$ 1,092,319,368

5.- Bienes Muebles: corresponde a mobiliario y equipo de administración por \$ 3,056,417 equipo de transporte \$ 2,662,912 maquinaria y otros equipos \$ 6,083,910 otros \$56,014

6.- Depreciación, Deterioro y Amortización de Bienes: corresponde a la depreciación acumulada de ejercicios anteriores por un monto de \$ 2,592,494 y la depreciación del ejercicio por 1,079,706 la depreciación se hace en base a los porcentajes publicados en la guía de la CONAC.

7.- Activos Diferidos: Incluye depósitos en garantía entregados a Comisión Federal de Electricidad por un monto de \$ 2,227,632 para la operación del Acueducto Independencia, y otros por \$ 48,500

8.- Activos Intangibles: por la cantidad de \$40,180

PASIVO: Por un monto total de \$ 72,820,742 los cuales se detallan a continuación de acuerdo a su vencimiento.

PASIVO	90 DIAS	180 DIAS	≤ 365 DIAS	≥ 365 DIAS
PROVEEDORES				
PROVEEDORES VARIOS	375,416			
C.F.E.	3,133,691			
FELIX & SARMIENTO		2,879,143		
GAL CONSULTORES ASOCIAD		522,000		
CONTRATRISTAS				
INMOBILIARIA CANORAS		2,183,712		
PROY Y SUP JH ROMERO	612,042			
SERV INT DE ING Y ADMON	1,065,286			
TUBAC		2,273,501		
JAAB		1,784,163		
RETENCIONES Y CONTRIB.	3,268,378			
OTRAS CUENTAS POR PAGAR				
SEC. DE HACIENDA ESTADO				52,104,382
OTRAS CTAS POR PAGAR	413,366			2,007,127

Así mismo se consideran sueldos por pagar y aguinaldos por un monto de \$198,535, el pasivo a la Secretaría de Hacienda corresponde a anticipos por comprobar para gastos de operación.

2.- ESTADO DE ACTIVIDADES

I. INGRESOS DE GESTION.- Corresponde a facturación por servicios de suministro de agua potable a Agua de Hermosillo provenientes del Acueducto Independencia por un monto de \$76,304,784 así mismo se consideran subsidios por parte del Gobierno del Estado y Recursos Federales por \$ 650,691,175. Ingresos Financieros por \$11,310,954 así como otros ingresos y beneficios por \$ 65,743,894 por concepto de venta de terreno del Norte en dación en pago y donación de tracocamion y caja de volteo para la potabilizadora Sur.

II. GASTOS Y OTRAS PÉRDIDAS

Servicios personales por \$ 16,151,070 materiales y suministros \$ 4,511,367 Servicios Generales por \$ 91,068,446 Transferencias asignadas como apoyos por 24,558,069 así como Otros Gastos y perdidas Extraordinarias correspondientes a la depreciación de activo fijo por \$ \$1,079,706 costo de terreno por venta en dación en pago \$ 26,736,672 e inversión pública de obra ya terminada por \$ 58,633,146

3.- NOTAS AL ESTADO DE FLUJOS Y EFECTIVO

EFECTIVO Y EQUIVALENTES:

	2015	2014
Efectivo en Bancos y Tesorería	11,050,941	26,899,153
Efectivo en Bancos – Dependencias		
Inversiones Temporales	46,416,641	
Fondos de Afectación Especifica		
Depósitos de Fondos de terceros y otros		
Total de Efectivo y Equivalentes	57,467,582	26,899,153

ADQUISICIONES:

TIPO DE ACTIVO	RECURSOS	IMPORTE GLOBAL
MUEBLES DE OFICINA Y ESTANTERIA	RECURSOS PROPIOS	3,086
EQUIPO DE TRANSPORTE	GASTOS INDIRECTOS OBRA (FEDERAL)	1,913,545
MAQUINARIA Y OTROS EQUIPOS	GASTOS INDIRECTOS OBRA (FEDERAL)	753,285
EQUIPO DE COMPUTO	GASTOS INDIRECTOS OBRA (FEDERAL)	265,709
CAMION Y EQUIPO DE VOLTEO	DONADO	749,367
SOFTWARE	GASTOS INDIRECTOS OBRA (FEDERAL)	40,180

CONCILIACION DE LOS FLUJOS DE EFECTIVO NETOS DE LAS ACTIVIDADES DE OPERACIÓN Y LA CUENTA DE AHORRO/DESAHORRO ANTES DE LOS RUBROS EXTRAORDINARIOS

	2015	2014
Ahorro/Desahorro antes de rubros Extraordinarios	609,128,709	-3,295,029,486
<i>Movimientos de partidas (o rubros) que no afectan al efectivo</i>		
Depreciación	1,079,706	0
Amortización	0	0
Incremento en Provisiones	0	0
Incremento en inversiones producido por revaluación	0	0
-Ganancia/perdida en venta de propiedad, planta y equipo	26,736,672	0
Incremento en cuentas por cobrar	0	0
Partidas extraordinarias	0	5,910,351

4.- NOTAS AL ESTADO DE VARIACION EN LA HACIENDA PÚBLICA

1.- Se informan las modificaciones al patrimonio generado

Acerca del Monto:

Ahorro / Desahorro del Ejercicio 2015

581,312,331

Resultado de Ejercicios Anteriores

1,050,210,390

Total Hacienda Pública/Patrimonio

1,631,522,721

NOTAS DE MEMORIA

CUENTAS DE ORDEN CONTABLES Y PRESUPUESTARIAS

CONTABLES

Contratos de Obra

856,157,671

Bienes concesionados en Comodato:

Vehículos

1, 701,359

Obras acueducto

3,742,260,826

PRESUPUESTARIAS

Ingresos

Ley de Ingresos Estimada

370,782,829

Modificaciones a la Ley de Ingresos Estimada

681,321,740

Ley de Ingresos Modificada

1,052,104,569

Ley de Ingresos Devengada

966,264,581

Ley de Ingresos Recaudada

910,364,644

Egresos

Ley de Egresos Estimada

370,782,829

Modificaciones a la Ley de Egresos Estimada

612,227,345

Ley de Egresos Modificada

983,010,174

Ley de Egresos Devengada

834,113,314

Ley de Egresos Pagada

822,769,305

NOTAS DE GESTION ADMINISTRATIVAS

1. INTRODUCCION

La elaboración y presentación de los Estados Financieros, así como las Notas respectivas que se anexan tienen como objetivo fundamental es la revelación del contexto y de los aspectos económicos-financieros que influyen en los datos y cifras generadas por el Fondo de Operación de Obras Sonora SI.

2. PANORAMA ECONOMICO

El presupuesto de egresos del Fondo de Operación de Obras Sonora SI es aprobado por el Congreso del Estado en el decreto 165 del Presupuesto de Egresos del Gobierno del Estado publicado en el Boletín Oficial Numero 52, Secc. II del 29 de Diciembre del 2014

3.- AUTORIZACION E HISTORIA

Se crea mediante Decreto el Fondo de Operación de Obras Sonora SI como un organismo Descentralizado de la Administración Pública Estatal, con personalidad Jurídica y patrimonio propios, sectorizado a la Secretaría de Agricultura, Ganadería, Recursos Hidráulicos, Pesca y Agricultura, publicado en el Boletín oficial Numero 44, Sección III del 3 de Junio de 2010

Con fecha 10 de Noviembre de 2011 se reforman los artículos 1, 2,5, fracción I, 6, en su ultimo párrafo, 7,9, primer párrafo y 11 fracciones II y IV, publicados en el boletín Oficial Numero 44 Secc. III.

Con fecha 9 de Febrero de 2012 se reforma el Artículo 6 Fracc. II, publicados en el Boletín Oficial Numero 12 Secc. III.

Con fecha 9 de mayo de 2014 se reforman los artículos 5,6 fracc. IV, y se adicionan los artículos 11 Bis 1, 11 Bis 2, 11 Bis 3 y 11 Bis 4, publicados en el Boletín Oficial de Edición Especial.

4.- ORGANIZACIÓN Y OBJETO SOCIAL

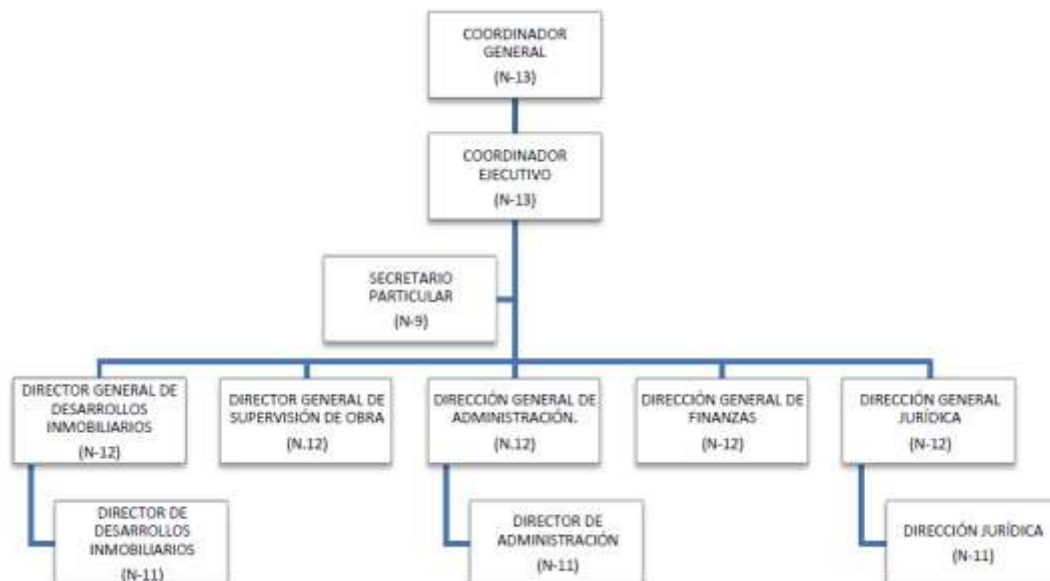
A) Objetivo: El objetivo del Fondo será diseñar, apoyar, promover y ejecutar estrategias, programas y proyectos destinados a atender las necesidades de agua en las distintas regiones y municipios del Estado, Incluyendo de manera enunciativa y no limitativa, el desarrollo de infraestructura hidráulica y obra pública, la adquisición de bienes y derechos, así como la promoción, concesión, explotación y enajenación de sus bienes, patrimonio y derechos.

B) Ejercicio Fiscal: Las notas a los estados financieros que se presentan corresponden al ejercicio fiscal 2015

C) Régimen Jurídico: El Fondo de Operación de Obras Sonora SI, opera bajo el régimen de Personas Morales con Fines No Lucrativos.

D) Consideraciones Fiscales: El Fondo de Operación de Obras Sonora SI está obligado a retener y enterar el Impuesto Sobre la Renta correspondiente a Servicios Profesionales, así como por el arrendamiento de bienes inmuebles.

E) Estructura Organizacional:



5.- BASE DE PREPARACION DE LOS ESTADOS FINANCIEROS

Los Estados Financieros y sus Notas fueron elaborados de acuerdo a la normatividad emitida por el Consejo de Armonización Contable (CONAC) y las disposiciones legales establecidas en la Ley General de Contabilidad Gubernamental, con el fin de lograr adecuadamente la armonización Contable.

La información Financiera presentada fue elaborada con el sistema de contabilidad tradicional en el cual se adecuo desde el año 2012 con el plan de cuentas emitidas por la CONAC, para poder dar cumplimiento a la Ley General de Contabilidad Gubernamental.

6.- POLITICAS DE CONTABILIDAD SIGNIFICATIVAS:

- a) El valor de los activos registrados en contabilidad son de acuerdo al valor de adquisición.
- b) La depreciación se hace en base a los porcentajes publicados en la guía de la CONAC

7.- POSICION EN MONEDA EXTRANJERA Y PROTECCION POR RIESGO CAMBIARIO

- 1.- La entidad no cuenta con Activos en Moneda Extranjera
- 2.- La entidad no cuenta con Pasivos en Moneda Extranjera
- 3.- La entidad no cuenta con Posición en Moneda Extranjera

8.- REPORTE ANALITICO DEL ACTIVO

La aplicación de la vida útil como de la depreciación y vida útil del Activo Fijo se lleva en base a la guía emitida por la CONAC, como se indica a Continuación:

TIPO DE ACTIVO	VIDA UTIL	% DEPN
EQUIPO DE COMPUTO	3	3.33
EQUIPO DE OFICINA	10	10
OTROS EQUIPOS DE OFICINA	10	10
EQUIPO DE TRANSPORTE	5	20
MAQUINARIA Y OTROS EQUIPOS	10	10

9.- FIDEICOMISOS, MANDATOS Y ANALOGOS

El Fondo de Operación de Obras Sonora SI no aplica para este Concepto.

10.- REPORTE DE RECAUDACION

Los ingresos propios del Fondo de Operación de Obras Sonora SI se encuentran establecidos en el Presupuesto de Ingresos del Gobierno del Estado publicado en el Boletín Oficial Numero165, Secc. II de fecha 29 de Diciembre de 2014, así mismo por los ingresos que generan la Recuperación de IVA, y el suministro de agua potable al organismo de Agua de Hermosillo, promoviente del Acueducto Independencia.

11.- INFORMACION SOBRE LA DEUDA Y EL REPORTE ANALITICO DE LA DEUDA

El fondo de Operación de Obras Sonora SI, a la fecha no cuenta con Deuda Pública.

12.- CALIFICACIONES OTORGADAS

El Fondo de Operación de Obras Sonora SI a la fecha no cuenta con ninguna calificación otorgada por alguna institución.

13.- PROCESO DE MEJORAS

- a) A la fecha no se tienen politicas de control interno.
- b) Las medidas de desempeño financiero, metas y alcance, se realizan de acuerdo a indicadores de gestión por los conceptos de Apoyo Administrativo, Construcción de obras de protección contra inundaciones y construcción de obras de agua potable.

15.- EVENTOS POSTERIORES AL CIERRE

Al cierre del ejercicio el Fondo de Operación de Obras Sonora SI no existen eventos posteriores relevantes.

16.- PARTES RELACIONADAS

El fondo de Operación de Obras Sonora Si, cuenta con las siguientes partes relacionadas que influyen en la operación de sus actividades.

SAGARHPA, debido a que esta entidad es cabecera de sector del Fondo.

CONAGUA, con esta entidad se realizan convenios para el otorgamiento de recursos federales aplicados en las diferentes obras, o programas.
Comisión Estatal del Agua, debido a que existe un convenio de colaboración con el fin de dar apoyo tanto Financiero, Material y de recursos Humanos para el logro de los objetivos de FONDO

17.- RESPONSABILIDAD SOBRE LA PRESENTACION RAZONABLE DE LOS ESTADOS FINANCIEROS

Los funcionarios que rubrican los presentes Estados Financieros declaran “ Bajo Protesta de decir Verdad declaramos que los Estados Financieros y sus Notas, son razonablemente correctos y son responsabilidad del emisor”

**C.P. JUAN CARLOS ENCINAS IBARRA
COORDINADOR FINANCIERO**

**ING. SERGIO AVILA CECEÑA
COORDINADOR GENERAL**

Sistema Estatal de Evaluación
Estado Analítico del Activo
Fondo de Operación de Obras Sonora SI
Del 01 de Enero al 31 de Diciembre de 2015

CPCA-I-06

CUENTA PÚBLICA 2015

(PESOS)

Concepto	Saldo Inicial 1	Cargos del Periodo 2	Abonos del Periodo 3	Saldo Final 4 (1+2-3)	Variación del Periodo (4-1)
ACTIVO	1,325,814,287	9,974,627,041	9,596,097,865	1,704,343,463	378,529,176
Activo Circulante	520,463,370	9,498,024,945	9,534,823,991	483,664,324	-36,799,046
Efectivo y Equivalentes	26,899,153	9,140,783,289	9,110,214,861	57,467,582	30,568,429
Derechos a Recibir Efectivo o Equivalentes	467,273,334	357,171,912	424,609,130	399,836,116	-67,437,218
Derechos a Recibir Bienes o Servicios	26,290,883	69,743	0	26,360,626	69,743
Inventarios					
Almacenes					
Estimación por Pérdida o Deterioro de Activos Circulantes					
Otros Activos Circulantes					
Activo No Circulante	805,350,917	476,602,096	61,273,874	1,220,679,139	415,328,222
Inversiones Financieras a Largo Plazo					
Derechos a Recibir Efectivo o Equivalentes a Largo Plazo					
Bienes Inmuebles, Infraestructura y Construcciones en Proceso	797,493,018	472,876,924	60,194,168	1,210,175,775	412,682,757
Bienes Muebles	8,174,261	3,684,992	0	11,859,253	3,684,992
Activos Intangibles	0	40,180	0	40,180	40,180
Depreciación, Deterioro y Amortización Acumulada de Bienes	-2,592,494	0	1,079,706	-3,672,200	-1,079,706
Activos Diferidos	2,276,132	0	0	2,276,132	0
Estimación por Pérdida o Deterioro de Activos no Circulantes					
Otros Activos no Circulantes					

C.P. JUAN CARLOS ENCINAS IBARRA
COORDINADOR FINANCIERO

ING. SERGIO AVILA CECEÑA
COORDINADOR GENERAL

Sistema Estatal de Evaluación
Estado Analítico de la Deuda y Otros Pasivos
Fondo de Operación de obras Snora Sí
Del 01 de Enero al 31 de Diciembre de 2015

CPCA-I-07

CUENTA PÚBLICA 2015

(PESOS)

DENOMINACIÓN DE LAS DEUDAS	MONEDA DE CONTRATACIÓN	INSTITUCIÓN O PAÍS ACREEDOR	SALDO INICIAL DEL PERIODO	SALDO FINAL DEL PERIODO
DEUDA PÚBLICA				
Corto Plazo				
Deuda Interna	0	0	0	0
Instituciones de Crédito				
Títulos y Valores				
Arrendamientos Financieros				
Deuda Externa	0	0	0	0
Organismos Financieros Internacionales				
Deuda Bilateral				
Títulos y Valores				
Arrendamientos Financieros				
<i>Subtotal Corto Plazo</i>	<i>0</i>	<i>0</i>	<i>0</i>	<i>0</i>
Largo Plazo				
Deuda Interna	0	0	0	0
Instituciones de Crédito				
Títulos y Valores				
Arrendamientos Financieros				
Deuda Externa	0	0	0	0
Organismos Financieros Internacionales				
Deuda Bilateral				
Títulos y Valores				
Arrendamientos Financieros				
<i>Subtotal Largo Plazo</i>	<i>0</i>	<i>0</i>	<i>0</i>	<i>0</i>
Otros Pasivos			182,557,156	72,820,742
Total Deuda y Otros Pasivos	0	0	182,557,156	72,820,742

C.P. JUAN CARLOS ENCINAS IBARRA
COORDINADOR FINANCIERO

ING. SERGIO AVILA CECEÑA
COORDINADOR GENERAL

Sistema Estatal de Evaluación
Estado Analítico de Ingresos
Fondo de Operación de Obras Sonora SI
Del 01 de Enero al 31 de Diciembre de 2015
(PESOS)

CPCA-II-08

CUENTA PÚBLICA 2015

Rubros de los Ingresos	Ingresos Estimado Original Anual	Ampliaciones y Reducciones (+ ó -)	Ingresos Modificado Anual	Ingresos Devengado Anual	Ingresos Recaudado Anual	Variación Vs Original	% de Avance Anual
	(1)	(2)	(3= 1 +2)	(4)	(5)	(6= 5 - 1)	(7= 5/1)
Saldo Inicial Caja y Bancos							
Impuestos							
Cuotas y Aportaciones de Seguridad Social							
Contribuciones de Mejoras							
Derechos							
Productos							
Corriente							
Capital							
Aprovechamientos							
Corriente							
Capital							
Ingresos por Ventas de Bienes y Servicios	85,380,480	257,704,280	343,084,760	315,573,406	272,566,150	187,185,670	319%
Ingresos por Ventas de Bienes y Servicios	85,380,480		85,380,480	76,304,784	33,871,525	-51,508,955	
Recuperacion de IVA		180,000,000	180,000,000	161,374,419	161,374,419	161,374,419	
Ingresos Varios		77,704,280	77,704,280	77,894,203	77,320,206	77,320,206	
Participaciones y Aportaciones							
Transferencias, Asignaciones, Subsidios y Otras Ayudas FEDERALES	280,000,000	261,917,000	541,917,000	491,917,000	491,917,000	211,917,000	176%
Transferencias, Asignaciones, Subsidios y Otras Ayudas ESTATALES	5,402,349	161,700,460	167,102,809	158,774,175	145,881,494	140,479,145	2700%
Ingresos Derivados de Financiamientos							
Total	370,782,829	681,321,740	1,052,104,569	966,264,581	910,364,644	539,581,815	3195%
					Ingresos Excedentes	539,581,815	2.45525028
					1		

Estado Analítico de Ingresos	Ingresos Estimado Original Anual	Ampliaciones y Reducciones (+ ó -)	Ingresos Modificado Anual	Ingresos Devengado Anual	Ingresos Recaudado Anual	Variación Vs Original	% de Avance Anual
Por Fuente de Financiamiento	(1)	(2)	(3= 1 +2)	(4)	(5)	(6= 5 - 1)	(7= 5/1)
Ingresos del Gobierno							
Impuestos							
Contribuciones de Mejoras							
Derechos							
Productos							
Corriente							
Capital							
Aprovechamientos							
Corriente							
Capital							
Participaciones y Aportaciones							
Transferencias, Asignaciones, Subsidios y Otras Ayudas							
Ingresos de Organismos y Empresas							
Cuotas y aportaciones de Seguridad Social							
Ingresos por ventas de Bienes y Servicios	85,380,480	257,704,280	343,084,760	315,573,406	272,566,150	187,185,670	319%
Transferencias, Asignaciones, Subsidios y Otras Ayudas, FEDERALES	280,000,000	261,917,000	541,917,000	491,917,000	491,917,000	211,917,000	176%
Transferencias, Asignaciones, Subsidios y Otras Ayudas, ESTATALES	5,402,349	161,700,460	167,102,809	158,774,175	145,881,494	140,479,145	2700%
Ingresos derivados de Financiamiento							
Ingresos Derivados de Financiamientos							
Total	370,782,829	681,321,740	1,052,104,569	966,264,581	910,364,644	539,581,815	3195%
					Ingresos Excedentes 1	539,581,815	2.45525028

Los Ingresos Excedentes se presentan para efectos de cumplimiento de la Ley de Ingresos del Estado y Ley de Contabilidad Gubernamental.

El importe reflejado siempre debe ser mayor a cero. Nunca en rojo.

El saldo Inicial de Caja y Bancos es informativo, No SE SUMA EN EL TOTAL.

Hoja 2 de 2

C.P. JUAN CARLOS ENCINAS IBARRA
COORDINADOR FINANCIERO

ING. SERGIO AVILA CECEÑA
COORDINADOR GENERAL

Sistema Estatal de Evaluación
Conciliación entre los Ingresos Presupuestarios y Contables
Fondo de Operación de Obras Sonora SI
Al 31 de Diciembre de 2015
(PESOS)

CPCA-II-08-A

CUENTA PÚBLICA 2015

1. Ingresos Presupuestarios	966,264,581
------------------------------------	--------------------

(MAS)

2. Ingresos contables no presupuestarios		0
Incremento por variación de inventarios		
Disminución del exceso de estimaciones por pérdida o deterioro u obsolescencia		
Disminución del exceso de provisiones		
Otros Ingresos y beneficios varios		
Otros Ingresos contables no presupuestarios		

(MENOS)

3. Ingresos presupuestarios no contables		162,213,774
Productos de capital		
Aprovechamientos de capital		
Ingresos derivados de financiamientos		
Otros Ingresos presupuestarios no contables	162,213,774	

4. Ingresos Contables (4= 1 + 2 - 3)	804,050,807
---	--------------------

C.P. JUAN CARLOS ENCINAS IBARRA
COORDINADOR FINANCIERO

ING. SERGIO AVILA CECEÑA
COORDINADOR GENERAL

Sistema Estatal de Evaluación
Estado Analítico del Ejercicio Presupuesto de Egresos
Clasificación por Objeto del Gasto (Capítulo y Concepto)

CPCA-II-09

Fondo de Operación de Obras Sonora SI
Del 01 de Enero al 31 de Diciembre de 2015

CUENTA PÚBLICA 2015

(PESOS)

Ejercicio del Presupuesto	Egresos Aprobado Anual	Ampliaciones/ (Reducciones)	Egresos Modificado Anual	Egresos Devengado Anual	Egresos Pagado Anual	Subejercicio	% Avance Anual
Capítulo del Gasto	(1)	(2)	(3=1+2)	(4)	(5)	(6 = 3 - 4)	(7= 4/3)
1000 Servicios Personales	15,706,346	2,990,400	18,696,746	16,077,409	15,986,956	2,619,337	86%
2000 Materiales y Suministros	11,471,775	10,968,290	22,440,065	5,242,111	4,914,696	17,197,954	23%
3000 Servicios Generales	51,044,708	104,525,760	155,570,467	104,782,157	102,483,638	50,788,310	67%
4000 Transferencias, Asignaciones, Subsidios y Otras Ayudas	-	24,620,000	24,620,000	24,558,837	24,558,837	61,163	100%
5000 Bienes Muebles, Inmuebles e Intangibles	1,060,000	4,170,728	5,230,728	4,271,043	4,269,043	959,685	82%
6000 Inversión Pública	290,000,000	419,645,860	709,645,860	634,715,581	626,089,957	74,930,279	89%
7000 Inversiones Financieros y Otras Provisiones							
8000 Participaciones y Aportaciones							
9000 Deuda Pública	1,500,000	45,306,309	46,806,309	44,466,177	44,466,177	2,340,131	95%
Total del Gasto	370,782,829	612,227,345	983,010,173	834,113,314	822,769,305	148,896,859	85%

C.P. JUAN CARLOS ENCINAS IBARRA
COORDINADOR FINANCIERO

ING. SERGIO AVILA CECEÑA
COORDINADOR GENERAL

Sistema Estatal de Evaluación
Estado Analítico del Ejercicio Presupuesto de Egresos
Por Partida del Gasto

CPA 09-A

Fondo de Operación de Obras Sonora SI
Del 01 de Enero al 31 de Diciembre de 2015

CUENTA PÚBLICA 2015

(PESOS)

Ejercicio del Presupuesto		Egresos Aprobados Anual 1	AMPLIACIONES/(REDUCCIONES) 2	Egresos Modificados Anual (3=1+2)	Egresos Devengado Anual (4)	Egresos Anual Pagados (5)	Subejercicio (8=3-4)	AVANCE ANUAL (9=4/3)
Partida/Descripción								
1000	Servicios personales	15,706,346	2,990,400	18,696,746	16,077,409	15,986,956	2,619,337	86%
1100	Remuneraciones al personal de carácter permanente	9,938,642	2,217,914	12,156,556	9,803,014	9,712,561	2,353,543	81%
113	Sueldo base al personal permanente	9,938,642	2,217,914	12,156,556	9,803,014	9,712,561	2,353,543	81%
11301	Sueldos	3,257,562	1,865,914	5,123,476	3,209,939	3,209,693	1,913,537	63%
11306	Riesgo laboral	5,304,107		5,304,107	4,865,912	4,775,459	438,195	92%
11307	Ayuda para habitación	826,184	211,000	1,037,184	1,036,297	1,036,297	887	100%
11310	Ayuda para energía eléctrica	550,789	141,000	691,789	690,865	691,111	924	100%
1300	Remuneraciones adicionales y especiales	149,600	30,000	179,600	79,916	79,916	99,684	44%
132	Primas de vacaciones, dominical y gratificación de fin de año	149,600	30,000	179,600	79,916	79,916	99,684	44%
13201	Prima de Vacaciones y Dominical	52,800	30,000	82,800	79,916	79,916	2,884	97%
13202	Aguinaldo o Gratificación de Fin de Año	96,800		96,800			96,800	0%
1400	Seguridad Social	4,890,922	125,000	5,015,922	4,913,418	4,913,418	102,504	98%
141	Aportaciones de seguridad social	4,790,922	125,000	4,915,922	4,913,418	4,913,418	2,504	100%
14106	Otras prestaciones de seguridad social	1,486,203	38,000	1,524,203	1,522,870	1,522,870	1,333	100%
14109	Aportaciones por servicio médico issteson	3,304,719	87,000	3,391,719	3,390,548	3,390,548	1,171	100%
144	Aportaciones para seguros	100,000	-	100,000	-	-	100,000	0%
14403	Otras cuotas de seguros colectivos	100,000		100,000			100,000	0%
1500	Otras prestaciones sociales y económicas	727,182	617,486	1,344,668	1,281,061	1,281,061	63,606	95%
152	Indemnizaciones	-	423,000	423,000	419,569	419,569	3,431	99%
15201	Indemnizaciones por accidentes en el trabajo	-	343,000	343,000	341,867	341,867	1,133	100%
15202	Pago de Liquidaciones		80,000	80,000	77,701	77,701	2,299	97%
159	Otras prestaciones sociales y económicas	727,182	194,486	921,668	861,492	861,492	60,175	93%
15901	Otras prestaciones	727,182	194,486	921,668	861,492	861,492	60,175	93%
				-			-	
				-				
2000	Materiales y suministros	11,471,775	10,968,290	22,440,065	5,242,111	4,914,696	17,197,954	23%
2100	Materiales de administración, Emisión de documentos y artículos oficiales	355,716	160,000	515,716	316,157	314,890	199,559	61%
211	Materiales, útiles y equipos menores de oficina	83,000	130,000	213,000	128,908	128,908	84,092	61%
21101	Materiales, útiles y equipos menores de oficina	83,000	130,000	213,000	128,908	128,908	84,092	61%

Ejercicio del Presupuesto		Egresos Aprobados Anual 1	AMPLIACIONES/(REDUCCIONES) 2	Egresos Modificados Anual (3=1+2)	Egresos Devengado Anual (4)	Egresos Anual Pagados (5)	Subejercicio (8=3-4)	AVANCE ANUAL (9=4/3)
Partida/Descripción								
212	Materiales y útiles de impresión y reproducción	160,388	-	160,388	138,247	136,980	22,141	86%
21201	Materiales y útiles de impresión y reproducción	160,388		160,388	138,247	136,980	22,141	86%
214	Materiales, útiles y equipos menores de tecnologías de la información y comunicación	5,000	30,000	35,000	14,061	14,061	20,939	40%
21401	Materiales y útiles para el procesamiento de equipos y bienes informáticos	5,000	30,000	35,000	14,061	14,061	20,939	40%
215	Material impreso e información digital	27,328	-	27,328	8,000	8,000	19,328	29%
21501	Material para información	27,328		27,328	8,000	8,000	19,328	29%
216	Material de limpieza	30,000	-	30,000	13,891	13,891	16,109	46%
21601	Material de limpieza	30,000		30,000	13,891	13,891	16,109	46%
218	Materiales para el registro e identificación de bienes y personas	50,000	-	50,000	13,050	13,050	36,950	26%
21801	Placas, engomados, calcomanías y hologramas	50,000		50,000	13,050	13,050	36,950	26%
2200	Alimentos y utensilios	184,177	150,000	334,177	287,396	287,396	46,781	86%
221	Productos alimenticios para personas	174,177	150,000	324,177	286,865	286,865	37,312	88%
22101	Productos alimenticios para el personal de las instalaciones	140,000	150,000	290,000	275,491	275,491	14,509	95%
22106	Adquisición de agua potable	34,177		34,177	11,374	11,374	22,803	33%
223	Utensilios para el servicio de alimentación	10,000	-	10,000	531	531	9,469	5%
22301	Utensilios para el servicio de alimentación	10,000		10,000	531	531	9,469	5%
2300	Materias primas y materiales de producción y comercialización.	25,000	-	25,000	-	-	25,000	0%
239	Otros productos adquiridos como materia prima	25,000	-	25,000	-	-	25,000	0%
23901	Otros productos adquiridos como materia prima	25,000		25,000			25,000	0%
2400	Materiales y artículos de construcción y de reparación	405,000	-	405,000	22,363	22,363	382,637	6%
246	Material eléctrico y electrónico	300,000	-	300,000	22,363	22,363	277,637	7%
24601	Material eléctrico y electrónico	300,000		300,000	22,363	22,363	277,637	7%
248	Materiales complementarios	5,000	-	5,000	-	-	5,000	0%
24801	Materiales complementarios	5,000		5,000			5,000	0%
249	Otros materiales y artículos de construcción y reparación	100,000	-	100,000	-	-	100,000	0%
24901	Otros materiales y artículos de construcción y reparación	100,000		100,000			100,000	0%
2500	Productos químicos, farmacéuticos y de laboratorio	5,708,000	10,801,290	16,509,290	2,817,382	2,519,484	13,691,908	17%
251	Productos químicos básicos	500,000	10,798,290	11,298,290	2,810,122	2,512,225	8,488,168	25%
25101	Productos químicos básicos	500,000	10,798,290	11,298,290	2,810,122	2,512,225	8,488,168	25%
252	Fertilizantes, pesticidas y otros agroquímicos	3,000	-	3,000	-	-	3,000	0%
25201	Fertilizantes, pesticidas y otros agroquímicos	3,000		3,000			3,000	0%
253	Medicinas y productos farmacéuticos	5,000	3,000	8,000	7,259	7,259	741	91%

Ejercicio del Presupuesto		Egresos Aprobados Anual 1	AMPLIACIONES/(REDUCCIONES) 2	Egresos Modificados Anual (3=1+2)	Egresos Devengado Anual (4)	Egresos Anual Pagados (5)	Subejercicio (8=3-4)	AVANCE ANUAL (9=4/3)
Partida/Descripción								
25301	Medicinas y productos farmacéuticos	5,000	3,000	8,000	7,259	7,259	741	91%
259	Otros Productos Químicos	5,200,000	-	5,200,000	-	-	5,200,000	0%
25901	Otros Productos Químicos	5,200,000		5,200,000			5,200,000	0%
2600	Combustibles, lubricantes y aditivos	3,600,000	- 885,000	2,715,000	776,069	774,049	1,938,932	29%
261	Combustibles, lubricantes y aditivos	3,600,000	- 885,000	2,715,000	776,069	774,049	1,938,932	29%
26101	Combustibles	3,500,000	- 885,000	2,615,000	682,258	680,238	1,932,742	26%
26102	Lubricantes y aditivos	100,000		100,000	93,810	93,810	6,190	94%
2700	Vestuarios, blancos, prendas de protección y artículos deportivos	331,630	-	331,630	37,759	37,759	293,871	11%
271	Vestuario y uniformes	168,630	-	168,630	37,759	37,759	130,871	22%
27101	Vestuario y uniformes	168,630		168,630	37,759	37,759	130,871	22%
272	Prendas de seguridad y protección personal	53,000	-	53,000	-	-	53,000	0%
27201	Prendas de seguridad y protección personal	53,000		53,000			53,000	0%
273	Artículos deportivos	110,000	-	110,000	-	-	110,000	0%
27301	Artículos deportivos	110,000		110,000			110,000	0%
2900	Herramientas, refacciones y accesorios menores	862,252	742,000	1,604,252	984,986	958,755	619,266	61%
291	Herramientas menores	150,000	-	150,000	986	986	149,014	1%
29101	Herramientas menores	150,000		150,000	986	986	149,014	1%
292	Refacciones y Accesorios Menores de Edificios	30,000	-	30,000	12,095	11,065	17,905	40%
29201	Refacciones y Accesorios Menores de Edificios	30,000		30,000	12,095	11,065	17,905	40%
293	Refacciones y Accesorios menores de mobiliario y equipo de administración, educacional y recreativo	15,000	-	15,000	-	-	15,000	0%
29301	Refacciones y Accesorios menores de mobiliario y equipo de administración, educacional y recreativo	15,000		15,000			15,000	0%
294	Refacciones y accesorios menores de equipo de computo y tecnologías de la información	15,000	-	15,000	-	-	15,000	0%
29401	Refacciones y accesorios menores de equipo de computo y tecnologías de la información	15,000		15,000			15,000	0%
296	Refacciones y accesorios menores de equipo de transporte	572,252	- 3,000	569,252	168,813	143,613	400,439	30%
29601	Refacciones y accesorios menores de equipo de transporte	572,252	- 3,000	569,252	168,813	143,613	400,439	30%
298	Refacciones y Acc. Menores de Maq. Y Otros Equipos	60,000	745,000	805,000	801,579	801,579	3,421	100%
29801	Refacciones y Acc. Menores de Maq. Y Otros Equipos	60,000	745,000	805,000	801,579	801,579	3,421	100%
299	Refacciones y Acc.men de otros bienes inmuebles	20,000	-	20,000	1,512	1,512	18,488	8%
29901	Refacciones y Acc.men de otros bienes inmuebles	20,000		20,000	1,512	1,512	18,488	8%

Ejercicio del Presupuesto		Egresos Aprobados Anual 1	AMPLIACIONES/(REDUCCIONES) 2	Egresos Modificados Anual (3=1+2)	Egresos Devengado Anual (4)	Egresos Anual Pagados (5)	Subejercicio (8=3-4)	AVANCE ANUAL (9=4/3)
Partida/Descripción								
				-				
				-				
3000	Servicios generales	51,044,708	104,525,760	155,570,467	104,782,157	102,483,638	50,788,310	67%
3100	Servicios básicos	37,538,628	66,568,566	104,107,194	63,948,264	65,207,526	40,158,930	61%
311	Energía eléctrica	37,150,339	65,716,152	102,866,491	62,787,551	64,096,749	40,078,940	61%
31101	Energía eléctrica	37,150,339	65,716,152	102,866,491	62,787,551	64,096,749	40,078,940	61%
313	Agua	25,000	-	25,000	13,923	13,923	11,077	56%
31301	Agua Potable	25,000	-	25,000	13,923	13,923	11,077	56%
314	Telefonía tradicional	238,289	229,414	467,703	467,185	466,658	519	100%
31401	Telefonía tradicional	238,289	229,414	467,703	467,185	466,658	519	100%
315	Telefonía celular	25,000	-	25,000	-	-	25,000	0%
31501	Telefonía celular	25,000	-	25,000	-	-	25,000	0%
316	Servicio de Telecomunicaciones y Satelites	52,000	403,000	455,000	454,528	454,528	472	100%
31601	Servicio de Telecomunicaciones y Satelites	52,000	403,000	455,000	454,528	454,528	472	100%
317	Servicios de acceso a internet, redes y procesamiento de información	38,000	120,000	158,000	131,155	128,123	26,845	83%
31701	Servicios de acceso a internet, redes y procesamiento de información	38,000	120,000	158,000	131,155	128,123	26,845	83%
318	Servicios postales y telegráficos	10,000	100,000	110,000	93,922	47,545	16,078	85%
31801	Servicio postal	10,000	100,000	110,000	93,922	47,545	16,078	85%
3200	Servicio de arrendamiento	243,423	- 45,000	198,422	-	-	198,422	0%
322	Arrendamiento de Edificios	90,000	-	90,000	-	-	90,000	0%
32201	Arrendamiento de Edificios	90,000	-	90,000	-	-	90,000	0%
323	Arrendamiento de mobiliario y equipo de administración, educacional y recreativo	120,000	- 45,000	75,000	-	-	75,000	0%
32301	Arrendamiento de Muebles, Maquinaria y Equipo	120,000	- 45,000	75,000	-	-	75,000	0%
325	Arrendamiento de Equipo de Transporte	15,000	-	15,000	-	-	15,000	0%
32501	Arrendamiento de Equipo de Transporte	15,000	-	15,000	-	-	15,000	0%
326	Arrendamiento maquinaria, otros equipos y herramientas	15,000	-	15,000	-	-	15,000	0%
32601	Arrendamiento maquinaria, otros equipos y herramientas	15,000	-	15,000	-	-	15,000	0%
329	Otros arrendamientos	3,423	-	3,422	-	-	3,422	0%
32901	Otros arrendamientos	3,423	-	3,422	-	-	3,422	0%
3300	Servicios profesionales, científicos, técnicos y otros servicios	7,582,422	26,422,097	34,004,519	27,621,014	24,058,300	6,383,505	81%
331	Servicios legales, de contabilidad, auditorias y relacionados	1,100,000	1,000,000	2,100,000	1,681,448	1,681,448	418,552	80%

Ejercicio del Presupuesto		Egresos Aprobados Anual 1	AMPLIACIONES/(REDUCCIONES) 2	Egresos Modificados Anual (3=1+2)	Egresos Devengado Anual (4)	Egresos Anual Pagados (5)	Subejercicio (8=3-4)	AVANCE ANUAL (9=4/3)
Partida/Descripción								
33101	Servicios legales, de contabilidad, auditorías y relacionados	1,100,000	1,000,000	2,100,000	1,681,448	1,681,448	418,552	80%
332	Servicios de diseño, arquitectura, ingeniería y actividades relacionadas	1,300,000	600,000	1,900,000	1,819,917	1,819,917	80,083	96%
33201	Servicios de Diseño, Arquitectura, Ingeniería y Actividades Relacionadas	1,300,000	600,000	1,900,000	1,819,917	1,819,917	80,083	96%
333	Servicios de consultoría administrativa, procesos, técnica y en tecnologías de la información	3,004,422	24,873,097	27,877,519	22,207,402	18,806,259	5,670,117	80%
33301	Servicios de Informática		60,000	60,000	46,690	46,690	13,310	78%
33302	servicios de Consultoría	3,000,000	24,813,097	27,813,097	22,160,712	18,759,569	5,652,385	80%
33303	Servicios Estadísticos y geográficos	4,422		4,422			4,422	0%
334	Servicios de capacitación	200,000	-	200,000	3,500	3,500	196,500	2%
33401	Servicios de capacitación	200,000		200,000	3,500	3,500	196,500	2%
336	Servicios de apoyo administrativo, traducción, fotocopiado e impresión	78,000	9,000	87,000	72,710	72,710	14,290	84%
33601	Apoyos a Comisarios Públicos	10,000		10,000			10,000	0%
33603	Impresiones y publicaciones oficiales	45,000		45,000	41,760	41,760	3,240	93%
33605	Licitaciones, convenios y convocatorias	23,000	9,000	32,000	30,950	30,950	1,050	97%
338	Servicios de vigilancia	1,900,000	-	1,840,000	1,836,038	1,674,467	3,962	100%
33801	Servicios de vigilancia	1,900,000	-	1,840,000	1,836,038	1,674,467	3,962	100%
3400	Servicios financieros, bancarios y comerciales	515,000	2,000	517,000	120,147	125,259	396,853	23%
341	Servicios financieros y bancarios	300,000	-	300,000	33,144	38,257	266,856	11%
34101	Servicios financieros y bancarios	300,000		300,000	33,144	38,257	266,856	11%
344	Seguros de Responsabilidad patrimonial y fianzas	100,000	-	100,000	-	-	100,000	0%
34401	Seguros de Responsabilidad patrimonial y fianzas	100,000		100,000			100,000	0%
345	Seguros de bienes patrimoniales	50,000	-	50,000	20,883	20,883	29,117	42%
34501	Seguros de bienes patrimoniales	50,000		50,000	20,883	20,883	29,117	42%
347	Fletes y maniobras	65,000	2,000	67,000	66,120	66,120	880	99%
34701	Fletes y maniobras	65,000	2,000	67,000	66,120	66,120	880	99%
3500	Servicios de instalación, reparación, mantenimiento y conservación.	2,463,600	355,000	2,818,600	2,392,949	2,392,949	425,651	85%
351	Conservación y mantenimiento menor de inmuebles	1,018,000	65,000	1,083,000	1,061,757	1,061,757	21,243	98%
35101	Mantenimiento y conservación de inmuebles	1,000,000	65,000	1,065,000	1,061,757	1,061,757	3,243	100%
35102	Mantenimiento y conservación de áreas deportivas	18,000		18,000			18,000	0%

Ejercicio del Presupuesto		Egresos Aprobados Anual 1	AMPLIACIONES/(REDUCCIONES) 2	Egresos Modificados Anual (3=1+2)	Egresos Devengado Anual (4)	Egresos Anual Pagados (5)	Subejercicio (8=3-4)	AVANCE ANUAL (9=4/3)
Partida/Descripción								
352	Instalación, reparación y mantenimiento de mobiliario y equipo de administración, educacional y recreativo	4,000	20,000	24,000	19,697	19,697	4,303	82%
35201	Mantenimiento y conservación de mobiliario y equipo	4,000	20,000	24,000	19,697	19,697	4,303	82%
35202	Mantenimiento y conservación de mobiliario y equipo para escuelas, laboratorios y talleres	-	-	-			-	
353	Instalación, reparación y mantenimiento de equipo de computo y tecnologías de información	155,200	35,000	190,200	34,800	34,800	155,400	18%
35301	Instalaciones	150,000		150,000			150,000	0%
35302	Mantenimiento y conservación de bienes informáticos	5,200	35,000	40,200	34,800	34,800	5,400	87%
355	Reparación y mantenimiento de equipo de transporte	184,621	-	184,621	128,130	128,130	56,491	69%
35501	Mantenimiento y Conservación de Equipo de Transporte	184,621		184,621	128,130	128,130	56,491	69%
357	Instalación, reparación y mantenimiento de maquinaria, otros equipos y herramientas	531,665	235,000	766,665	669,092	669,092	97,573	87%
35701	Mantenimiento y conservación de maquinaria y equipo	526,665	235,000	761,665	669,092	669,092	92,573	88%
35702	mantenimiento y conservacion de herramientas,maquinas herramientas,instrumentos,utiles y equipo.	5,000		5,000			5,000	0%
358	Servicios de limpieza y manejo de desechos	500,114	-	500,114	439,085	439,085	61,029	88%
35801	Servicios de limpieza y manejo de desechos	500,114		500,114	439,085	439,085	61,029	88%
359	Servicios de jardinería y fumigación	70,000	-	70,000	40,388	40,388	29,612	58%
35901	Servicios de jardinería y fumigación	70,000		70,000	40,388	40,388	29,612	58%
3600	Servicios de comunicación social y publicidad	600,000	9,340,096	9,940,096	8,329,294	8,329,294	1,610,802	84%
361	Difusión por Radio, Televisión y otros medios de mensajes sobre Programas y actividades Gubernamentales	600,000	9,340,096	9,940,096	8,329,294	8,329,294	1,610,802	84%
36101	Difusión por Radio, Televisión y otros medios de mensajes sobre Programas y actividades Gubernamentales	600,000	9,340,096	9,940,096	8,329,294	8,329,294	1,610,802	84%
3700	Servicios de traslado y viáticos	1,089,763	-	939,763	337,692	337,513	602,071	36%
371	Pasajes aéreos	250,000	-	250,000	126,428	126,428	123,572	51%
37101	Pasajes aéreos	250,000		250,000	126,428	126,428	123,572	51%
372	Pasajes terrestres	3,000	-	3,000	850	850	2,150	28%
37201	Pasajes terrestres nacionales para labores en campo y de supervision	3,000		3,000	850	850	2,150	28%
375	Viáticos en el país	550,000	-	550,000	205,559	205,570	344,441	37%
37501	Viáticos en el país	500,000		500,000	178,639	179,150	321,361	36%
37502	Gastos de camino	50,000		50,000	26,920	26,420	23,080	54%
376	Viáticos en el extranjero	200,000	-	50,000	-	-	50,000	0%

Ejercicio del Presupuesto		Egresos Aprobados Anual 1	AMPLIACIONES/(REDUCCIONES) 2	Egresos Modificados Anual (3=1+2)	Egresos Devengado Anual (4)	Egresos Anual Pagados (5)	Subejercicio (8=3-4)	AVANCE ANUAL (9=4/3)
Partida/Descripción								
37601	Viáticos en el extranjero	200,000	- 150,000	50,000			50,000	0%
378	Servicios integrales de traslado y viáticos	79,568	-	79,568	-	-	79,568	0%
37801	Servicios integrales de traslado y viáticos	79,568		79,568			79,568	0%
379	Otros servicios de traslado y hospedaje	7,195	-	7,195	4,855	4,665	2,340	67%
37901	Cuotas	7,195		7,195	4,855	4,665	2,340	67%
3800	Servicios oficiales	298,752	-	298,752	55,861	55,861	242,891	19%
381	Gastos de ceremonial	78,752	-	78,752	-	-	78,752	0%
38101	Gastos de ceremonial	78,752		78,752			78,752	0%
383	Congresos y convenciones	220,000	-	220,000	55,861	55,861	164,139	25%
38301	Congresos y convenciones	200,000		200,000	55,861	55,861	144,139	28%
38501	Gtso de atencion y promocion	20,000		20,000			20,000	0%
3900	Otros servicios generales	713,120	2,033,000	2,746,120	1,976,935	1,976,936	769,185	72%
391	Serv. funerarios y de cementerios	56,000	-	56,000	-	-	56,000	0%
39101	Serv. Funerarios y de cementerios	56,000		56,000			56,000	0%
392	Impuestos y derechos	427,120	2,000,000	2,427,120	1,871,257	1,871,257	555,863	77%
39201	Impuestos y derechos	427,120	2,000,000	2,427,120	1,871,257	1,871,257	555,863	77%
395	Penas, multas, accesorios y actualizaciones	60,000	100,000	160,000	105,678	105,679	54,322	66%
39501	Penas, multas, accesorios y actualizaciones	60,000	100,000	160,000	105,678	105,679	54,322	66%
396	Otros gastos por responsabilidades	170,000	- 67,000	103,000	-	-	103,000	0%
39601	Otros gastos por responsabilidades	170,000	- 67,000	103,000			103,000	0%
				-			-	
							-	
4000	Transferencias, asignaciones, subsidios y otras ayudas	-	24,620,000	24,620,000	24,558,837	24,558,837	61,163	100%
4200	Transferencias al resto del sector publico	-	24,600,000	24,600,000	24,544,769	24,544,769	55,231	
424	Transferencias otorgadas a entidades federativas y municipios	-	24,600,000	24,600,000	24,544,769	24,544,769	55,231	
42401	Transferencias otorgadas a entidades federativas y municipios	-	24,600,000	24,600,000	24,544,769	24,544,769	55,231	
4400	Ayudas sociales	-	20,000	20,000	14,068	14,068	5,932	70%
442	Becas y otras ayudas para programas de capacitación	-	20,000	20,000	14,068	14,068	5,932	70%
44204	Fomento deportivo	-	20,000	20,000	14,068	14,068	5,932	70%
				-			-	
5000	Bienes muebles, inmuebles e intangibles	1,060,000	4,170,728	5,230,728	4,271,043	4,269,043	959,685	82%
5100	Mobiliario y equipo de administración	55,000	280,000	335,000	311,802	311,802	23,198	93%
511	Muebles de oficina y estantería	25,000	-	25,000	3,579	3,579	21,421	14%

Ejercicio del Presupuesto		Egresos Aprobados Anual 1	AMPLIACIONES/(REDUCCIONES) 2	Egresos Modificados Anual (3=1+2)	Egresos Devengado Anual (4)	Egresos Anual Pagados (5)	Subejercicio (8=3-4)	AVANCE ANUAL (9=4/3)
Partida/Descripción								
51101	Mobiliario	25,000		25,000	3,579	3,579	21,421	14%
515	Equipo de cómputo y de tecnologías de la información	30,000	280,000	310,000	308,222	308,222	1,778	99%
51501	Bienes informáticos	30,000	280,000	310,000	308,222	308,222	1,778	99%
5200	Mobiliario y equipo educacional y recreativo	20,000	-	20,000	-	-	20,000	0%
521	Equipos y aparatos audiovisuales	20,000	-	20,000	-	-	20,000	0%
52101	Equipos y aparatos audiovisuales	20,000		20,000			20,000	0%
5400	Vehiculos y equipos de transporte	-	2,974,119	2,974,119	2,969,079	2,967,079	5,040	100%
541	Vehiculos y equipo terrestre	-	2,974,119	2,974,119	2,969,079	2,967,079	5,040	100%
54101	Automoviles y camiones	-	2,727,527	2,727,527	2,724,427	2,722,427	3,100	100%
54201	Carrocerias y Remolques		246,592	246,592	244,652	244,652	1,940	
5600	Maquinaria, otros equipos y herramientas	83,000	870,000	953,000	873,811	873,811	79,189	92%
562	Maquinaria y equipo industrial	83,000	870,000	953,000	873,811	873,811	79,189	92%
56201	Maquinaria y equipo industrial	-		-			-	
56501	Equipo de comunicación y telecomunicacion	10,000	615,000	625,000	621,995	621,995	3,005	100%
56601	Maquinaria y equipo eléctrico y electronico		255,000	255,000	251,815	251,815	3,185	
56701	Herramientas	23,000		23,000			23,000	0%
56901	Bienes Muebles por arrendamiento financiero	50,000		50,000			50,000	0%
5800	Bienes inmuebles	902,000	-	902,000	69,743	69,743	832,257	8%
581	Terrenos	902,000	-	902,000	69,743	69,743	832,257	8%
58101	Terrenos	902,000	-	902,000	69,743	69,743	832,257	8%
5900	Activos intangibles		46,609	46,609	46,608	46,609		
591	Software		46,609	46,609	46,608	46,609		
59101	Software		46,609	46,609	46,608	46,609		
				-			-	
ESTATAL				-			-	
6000	Inversión Pública	290,000,000	419,645,860	709,645,860	634,715,581	626,089,957	74,930,279	89%
6100	Obra pública en bienes de dominio publico	10,000,000	99,381,753	109,381,753	104,851,127	102,769,046	4,530,625	96%
613	Construccion de obras para el abastecimiento de agua, petroleo, gas, electricidad y telecomunicaciones	10,000,000	92,081,538	102,081,538	97,668,918	97,948,918	4,412,620	96%
61305	Fortalecimiento a organismos operadores de sistemas de agua potable	10,000,000	28,000,000	38,000,000	33,587,380	33,867,380	4,412,620	88%
61312	Infraestructura hidraulica acueductos y presas	-	64,081,538	64,081,538	64,081,538	64,081,538	-	
614	Division de terrenos y construccion de obras de urbanizacion	-	7,300,215	7,300,215	7,182,210	4,820,129	118,005	98%
61408	Infraestructura y equipamiento en materia de agua potable	-	5,200,215	5,200,215	5,131,689	3,347,527	68,526	99%

Ejercicio del Presupuesto		Egresos Aprobados Anual 1	AMPLIACIONES/(REDUCCIONES) 2	Egresos Modificados Anual (3=1+2)	Egresos Devengado Anual (4)	Egresos Anual Pagados (5)	Subejercicio (8=3-4)	AVANCE ANUAL (9=4/3)
Partida/Descripción								
61409	Infraestructura y equipamiento en materia de alcantarillado	-	2,100,000	2,100,000	2,050,520	1,472,602	49,480	
FEDERAL				-			-	
6100	Obra pública en bienes de dominio publico	280,000,000	320,264,107	600,264,107	529,864,454	523,320,911	70,399,653	88%
613	Construccion de obras para el abastecimiento de agua, petroleo, gas, electricidad y telecomunicaciones	71,000,000	67,278,859	138,278,859	121,402,188	118,063,400	16,876,671	88%
61303	Construcción de Sistemas de Abastecimiento de agua potable	71,000,000	39,712,184	110,712,184	102,784,238	99,445,450	7,927,946	93%
61310	Infraestructura para generacion y transmision de energia electrica		17,982,000	17,982,000	17,982,000	17,982,000	-	100%
61313	Indirectos para obra de construccion para el abastecimiento de agua, petroleo, gas, electricidad y telecomunicaciones		9,584,676	9,584,676	635,950	635,950	8,948,725	7%
616	Division de terrenos y construccion de obras de urbanizacion	209,000,000	252,985,248	461,985,248	408,462,266	405,257,511	53,522,982	88%
61605	Construccion de presas	194,415,325	248,628,416	443,043,741	391,682,282	389,498,570	51,361,459	88%
61608	Ind p/pbras otras const.ing.civil u obra	14,584,675	5,504,329	9,080,346	7,326,463	6,917,463	1,753,883	81%
61609	Supervision y control de calidad		9,861,161	9,861,161	9,453,521	8,841,479	407,640	
9000	Deuda Publica	1,500,000	45,306,309	46,806,309	44,466,177	44,466,177	2,340,131	95%
99101	ADEFAS	1,500,000	45,306,309	46,806,309	44,466,177	44,466,177	2,340,131	95%
							-	
							-	
							-	
							-	
		370,782,829	612,227,345	983,010,173	834,113,314	822,769,305	148,896,859	85%

C.P. JUAN CARLOS ENCINAS IBARRA
COORDINADOR FINANCIERO

ING. SERGIO AVILA CECEÑA
COORDINADOR GENERAL

Sistema Estatal de Evaluación
Estado Analítico del Ejercicio Presupuesto de Egresos
Clasificación Económica (por Tipo de Gasto)
Fondo de Operación de Obras Sonora SI
Del 01 de Enero al 31 de Diciembre de 2015
(PESOS)

CPCA-II-09-B

CUENTA PÚBLICA 2015

Concepto	Egresos Aprobado Anual (1)	Ampliaciones/ (Reducciones) (2)	Egresos Modificado Anual (3=1+2)	Egresos Devengado Anual (4)	Egresos Pagado Anual (5)	Subejercicio (6 = 3 - 4)	% Avance Anual (7= 4/3)
Gasto Corriente	78,222,829	118,484,449	196,707,277	126,101,676	123,385,290	70,605,601	64%
Gasto de Capital	291,060,000	448,436,587	739,496,587	663,545,461	654,917,838	75,951,127	90%
Amortización del la Deuda y Disminución de Pasivos	1,500,000	45,306,309	46,806,309	44,466,177	44,466,177	2,340,131	95%
Pensiones y Jubilaciones			-			-	
Participaciones			-			-	
Total del Gasto	370,782,829	612,227,345	983,010,174	834,113,314	822,769,305	148,896,860	85%

C.P. JUAN CARLOS ENCINAS IBARRA
COORDINADOR FINANCIERO

ING. SERGIO AVILA CECEÑA
COORDINADOR GENERAL

Sistema Estatal de Evaluación
Estado Analítico del Ejercicio Presupuesto de Egresos
Clasificación Administrativa (Por Unidad Administrativa)

CPCA-II-09-C

Fondo de Operación de Obras Sonora SI
 Del 01 de Enero al 31 de Diciembre de 2015

CUENTA PÚBLICA 2015

(PESOS)

Clasificación Administrativa (Por Unidad Administrativa)	Egresos Aprobado Anual (1)	Ampliaciones/ (Reducciones) (2)	Egresos Modificado Anual (3=1+2)	Egresos Devengado Anual (4)	Egresos Pagado Anual (5)	Subejercicio (6 = 3 - 4)	% Avance Anual (7= 4/3)
Coordinacion General	3,946,433	2,540,000	6,486,433	393,013	388,031	6,093,420	6%
Administracion	55,577,105	100,426,394	156,003,500	104,900,824	103,618,599.68	51,102,676	67%
Supervision de Obras	305,752,487	495,895,121	801,647,608	718,608,022	708,680,671.37	83,039,586	90%
Finanzas	1,638,774	1,615,000	3,253,774	751,536	742,008.92	2,502,238	23%
D. Inmobiliaria	1,740,142	1,000,000	2,740,142	544,402	537,500.47	2,195,740	20%
Juridico	2,127,888	10,750,829	12,878,717	8,915,517	8,802,493.51	3,963,200	69%
Total del Gasto	370,782,829	612,227,345	983,010,174	834,113,314	822,769,305	148,896,860	85%

Sistema Estatal de Evaluación
Estado Analítico del Ejercicio Presupuesto de Egresos
Clasificación Administrativa (Por Poderes)
Fondo de Operación de Obras Sonora SI
Del 01 de Enero al 31 de Diciembre de 2015
(PESOS)

CPCA-II-09-C

CUENTA PÚBLICA 2015

Clasificación Administrativa (Por Poderes)	Egresos Aprobado Anual (1)	Ampliaciones/ (Reducciones) (2)	Egresos Modificado Anual (3=1+2)	Egresos Devengado Anual (4)	Egresos Pagado Anual (5)	Subejercicio (6 = 3 - 4)	% Avance Anual (7= 4/3)
Poder Ejecutivo							
Poder Legislativo							
Poder Judicial							
Órganos Autónomos							
Organismos Descentralizados	370,782,829	612,227,345	983,010,174	834,113,314	823,632,258	148,896,859	85%
Total del Gasto	370,782,829	612,227,345	983,010,174	834,113,314	823,632,258	148,896,859	85%

Sistema Estatal de Evaluación
 Estado Analítico del Ejercicio Presupuesto de Egresos
 Clasificación Funcional (Finalidad y Función)
 Fondo de Operación de Obras Sonora SI
 Del 01 de Enero al 31 de Diciembre de 2015
 (PESOS)

CPCA-II-09-C

CUENTA PÚBLICA 2015

Concepto	Egresos Aprobado Anual (1)	Ampliaciones/ (Reducciones) (2)	Egresos Modificado Anual (3=1+2)	Egresos Devengado Anual (4)	Egresos Pagado Anual (5)	Subejercicio (6 = 3 - 4)	% Avance Anual (7= 4/3)
Gobierno							
Legislación							
Justicia							
Coordinación de la Política de Gobierno							
Relaciones Exteriores							
Asuntos Financieros y Hacendarios							
Seguridad Nacional							
Asuntos de Orden Público y Seguridad Interior							
Otros Servicios Generales							
Desarrollo Social							
Protección Ambiental							
Viviendas y Servicios a la Comunidad	370,782,829	612,227,345	983,010,174	834,113,314	823,632,258	148,896,859	85%
Salud							
Recreación, Cultura y Otras Manifestaciones Sociales							
Educación							
Protección Social							
Otros Asuntos Sociales							
Desarrollo Económico							
Asuntos Económicos, Comerciales y Laborales en General							
Agropecuaria, Silvicultura, Pesca y Caza							
Combustibles y Energía							
Minería, Manufacturas y Construcción							
Transporte							
Comunicaciones							
Turismo							
Ciencia, Tecnología e Innovación							
Otras Industrias y Otros Asuntos Económicos							
Otras No Clasificadas en funciones anteriores							
Transacciones de la Deuda Pública / Costo financiero de la							
Transferencias, Participaciones y Aportaciones entre							
Diferentes Niveles y Órdenes de gobierno							
Saneamiento del Sistema Financiero							
Adeudos de ejercicios Fiscales Anteriores							
Total del Gasto	370,782,829	612,227,345	983,010,174	834,113,314	823,632,258	148,896,859	85%

**Sistema Estatal de Evaluación
Gasto Por Categoría Programática
Fondo de Operación de Obras Sonora SI
Del 01 de Enero al 31 de Diciembre de 2015
(PESOS)**

CPCA-II-09-C

CUENTA PÚBLICA 2015

Concepto	Egresos Aprobado Anual (1)	Ampliaciones/ (Reducciones) (2)	Egresos Modificado Anual (3=1+2)	Egresos Devengado Anual (4)	Egresos Pagado Anual (5)	Subejercicio (6 = 3 - 4)	% Avance Anual (7= 4/3)
Programas							
Subsidios:							
Sector Social y Privado o Estados y Municipios							
Sujetos a Reglas de Operación							
Otros Subsidios							
Desempeño de las Funciones:							
Prestación de Servicios Públicos							
Provisión de Bienes Públicos							
Planeación, Seguimiento y Evaluación de Políticas Públicas							
Promoción y Fomento							
Regulación y Supervisión							
Funciones de las Fuerzas Armadas (Únicamente el Gobierno Federal)							
Específicos							
Proyectos de Inversión	290,000,000	419,645,860	709,645,860	634,715,581	626,089,957	74,930,279	89%
Administrativos y de Apoyos							
Apoyo al Proceso Presupuestario y para mejorar la eficiencia institucional	80,782,829	192,581,486	273,364,314	199,397,733	196,679,347	73,966,580	73%
Apoyo a la Función Pública y al Mejoramiento de la Gestión							
Operaciones Ajenas							
Compromisos							
Obligaciones de Cumplimiento de Resolución Jurisdiccional							
Desastres Naturales							
Obligaciones							
Pensiones y Jubilaciones							
Aportaciones a la Seguridad Social							
Aportaciones a Fondos de Estabilización							
Aportaciones a Fondos de Inversión y Reestructura de Pensiones							
Programas de gasto Federalizado (Gobierno Federal)							
Gasto Federalizado							
Participaciones a Entidades Federativas y Municipios							
Costo Financiero, Deuda o Apoyo a Deudores y Ahorradores de la Banca							
Adeudos de Ejercicios Fiscales Anteriores							
Total del Gasto	370,782,829	612,227,345	983,010,173	834,113,314	822,769,305	148,896,859	85%

**C.P. JUAN CARLOS ENCINAS IBARRA
COORDINADOR FINANCIERO**

**ING. SERGIO AVILA CECEÑA
COORDINADOR GENERAL**

Sistema Estatal de Evaluación
Conciliación entre los Egresos Presupuestarios y los Gastos Contables
Fondo de Operación de Obras Sonora SI
Al 31 de Diciembre de 2015

CPCA-II-09-D

(PESOS)

CUENTA PÚBLICA 2015

1. Total de Egresos Presupuestarios		834,113,314
(MENOS)		
2. Egresos Presupuestarios no contables		639,696,052
Mobiliario y equipo de administración		
Mobiliario y equipo educacional y recreativo	268,794.76	
Equipo e instrumental médico y de laboratorio		
Vehículos y equipo de transporte	2,662,911.69	
Equipo de defensa y seguridad		
Maquinaria, otros equipos y herramientas	753,285.21	
Arctivos biológicos		
Bienes inmuebles	60,123.28	
Activos intangibles	40,179.31	
Obra pública en bienes propios	493,168,201	
Acciones y participaciones de capital		
Compra de títulos y valores		
Inversiones en fideicomisos, mandatos y otros análogos		
Provisiones para contingencias y otras erogaciones especiales		
Armonización de la deuda pública		
Adeudos de ejercicios fiscales anteriores (ADEFAS)	38,332,911.59	
Otros Egresos Presupuestales No Contables	104,409,645.60	
(MAS)		
3. Gastos contables no presupuestarios		28,321,484
Estimaciones, depreciaciones, deterioros, obsolescencia y amortizaciones	1,079,706	
Provisiones		
Disminución de inventarios		
Aumento por insuficiencia de estimaciones por pérdida o deterioro u obsolescencia		
Aumento por insuficiencia de provisiones		
Otros gastos	505,106	
Otros Gastos Contables No Presupuestales	26,736,672	

4. Total de Gasto Contable (4= 1 - 2 + 3)	222,738,746
---	-------------

C.P. JUAN CARLOS ENCINAS IBARRA
COORDINADOR FINANCIERO

ING. SERGIO AVILA CECEÑA
COORDINADOR GENERAL

Sistema Estatal de Evaluación
Endeudamiento Neto
 Fondo de Operación de Obras Sonora Sí
 del 1 de Enero al 31 de Diciembre de 2015
 (pesos)

CPCA-II-10

CUENTA PÚBLICA 2015

Identificación del crédito o Instrumento	Contratación / Colocación	Amortización	Endeudamiento Neto
	A	B	C=A-B
Créditos Bancarios			
1			
2			
3			
4			
5			
6			
7			
8			
9			
10			
Total Créditos Bancarios			
Otros Instrumentos de Deuda			
1			
2			
3			
4			
5			
6			
7			
8			
9			
10			
Total Otros Instrumentos de Deuda			
TOTAL			

NADA QUE INFORMAR EN ESTE APARTADO

C.P. JUAN CARLOS ENCINAS IBARRA
 COORDINADOR FINANCIERO

ING. SERGIO AVILA CECEÑA
 COORDINADOR GENERAL

Sistema Estatal de Evaluación
Intereses de la Deuda
Fondo de operación de Obras Sonora SÍ
Del 1 de Enero al 31 de Diciembre de 2015
(pesos)

CPCA-II-11

CUENTA PÚBLICA 2015

Identificación del crédito o Instrumento	Devengado	Pagado
Créditos Bancarios		
1		
2		
3		
4		
5		
6		
7		
8		
9		
10		
Total de Intereses Créditos Bancarios		
Otros Instrumentos de Deuda		
1		
2		
3		
4		
5		
6		
7		
8		
9		
10		
Total Intereses Otros Instrumentos de Deuda		
TOTAL		

NADA QUE INFORMAR EN ESTE APARTADO

C.P. JUAN CARLOS ENCINAS IBARRA
COORDINADOR FINANCIERO

ING. SERGIO AVILA CECEÑA
COORDINADOR GENERAL

**Sistema Estatal de Evaluación
Indicadores de Postura Fiscal
Fondo de operación de obras Sonora Sí
Del 1 de Enero al 31 de Diciembre de 2015**

CPCA-II-12

(pesos)

CUENTA PÚBLICA 2015

Concepto	Estimado Original Anual	Devengado	Pagado
I. Ingresos Presupuestarios (I= 1 + 2)			
1. Ingresos Gobierno del Estado 1			
2. Ingresos Sector Paraestatal 1	370,782,829	966,264,581	910,364,644
II. Egresos Presupuestarios (II= 3+4)			
3. Egresos del Gobierno de la Entidad Federativa 2			
4. Egresos del Sector Paraestatal 2	370,782,829	834,113,314	822,769,305
III. Balance Presupuestario (Superávit o Déficit) (III= I-II)		132,151,267	87,595,339
Concepto	Estimado Original Anual	Devengado	Pagado 3
III. Balance Presupuestario (Superávit o Déficit)		132,151,267	87,595,339
IV. Interéses, Comisiones y Gastos de la Deuda			
V. Balance Primario (superávit o Déficit) (V= III-IV)		132,151,267	87,595,339
Concepto	Estimado Original Anual	Devengado	Pagado 3
A. Financiamiento	0	0	0
B. Amortización de la Deuda	0	0	0
C. Endeudamiento o Desendeudamiento (C=A-B)	0	0	0

**C.P. JUAN CARLOS ENCINAS IBARRA
COORDINADOR FINANCIERO**

**ING. SERGIO AVILA CECEÑA
COORDINADOR GENERAL**

Sistema Estatal de Evaluación
Ficha Técnica para Evaluación de Indicadores de Proyectos y Procesos
 Cierre Anual en el Cumplimiento de las Metas del Indicador

CPCA-III-13

DATOS DEL PROGRAMA/PROYECTO/PROCESO

AÑO: 2015

Número y Nombre del Programa	53 - AGUA Y SANEAMIENTO PARA TODOS LOS SONORENSES		
Nombre del Proyecto o Proceso	CONSTRUCCION DE INFRAESTRUCTURA PARA AGUA POTABLE	Clave Programática	2111133R8Y233939308P
	Unidad Responsable	FONDO DE OPERACIÓN DE	Unidad Ejecutora DIRECCIÓN GENERAL DE SUPERVISIÓN DE OBRA
Objetivo del Proceso o Proyecto	INCREMENTAR LA INFRAESTRUCTURA PARA AGUA POTABLE EN EL ESTADO SE SONORA		
Resultado Esperado	MAYOR NUMERO DE OBRAS ARA LA DOTACIÓN DE AGUA POTABLE A LA POBLACION		

DATOS DEL INDICADOR

Nombre del indicador	INDICE DE CUMPLIMIENTO EN EL PROGRAMA DE CONSTRUCCION DE OBRAS PARA AGUA	Tipo	PROGRAMÁTICO
Fórmula de cálculo	OBRA EJECUTADA / OBRA PROGRAMADA * 100		
Interpretación	PORCENTAJE DE OBRA CONSTRUIDA RESPECTO A LAS OBRAS PROGRAMADAS		
Dimensión del indicador	EFICIENCIA		

AVANCE DEL INDICADOR

Variables	Unidad de medida	Meta anual	Modificación	Resultado	Semáforo
OBRA PROGRAMADA	CONSTRUCCIÓN				
OBRA EJECUTADA	CONSTRUCCIÓN				
Indicador	Unidad de medida	Meta anual	Modificación	Resultado	Semáforo
OBRAS PARA AGUA POTABLE	CONSTRUCCIÓN	5	0	5	

Criterios de semaforización

Aceptable (color verde): Cuando el cumplimiento de la meta del indicador alcance un cumplimiento de entre 80 y 100% respecto al valor programado
Con riesgo (color amarillo): Cuando el cumplimiento de la meta se ubique dentro del rango del 51 al 79% respecto al valor programado
Crítico (color rojo): Cuando el cumplimiento de la meta registre un avance de 50% o menos respecto al valor programado

EVALUACIÓN CUALITATIVA

DURANTE EL EJERCICIO 2015 SE CONTINUÓ CON LA CONSTRUCCIÓN DE LAS OBRAS MULTIANUALES CONTEMPLADAS DENTRO DEL PROGRAMA SONORA SI, ADEMÁS DE CONTRATARSE Y EJECUTARSE D0S OBRAS NUEVAS, LAS CUALES SON:

1. PRESA CENTENARIO EN NAC0ZARI DE GARCÍA:
 AVANCE PROGRAMADO 70%
 AVANCE REAL 2015 10%
2. POTABILIZADORA NORTE EN LA CIUDAD DE HERMOSILLO:
 AVANCE PROGRAMADO 90%
 AVANCE REAL ALCANZADO 72%
3. RAMAL DE DISTRIBUCIÓN NORTE EN LA CIUDAD DE HERMOSILLO:
 AVANCE PROGRAMADO 100%

AVANCE REAL 45%

4. RED DE AGUA POTABLE EN LA LOCALIDAD DE GUJARAY EN ÁLAMOS, SONORA:

AVANCE PROGRAMADO 5%,

AVANCE REAL: 5%.

5. RED DE AGUA POTABLE EN LA LOCALIDAD DE MOROCAY Y LOS JACALES, ÁLAMOS, SONORA:

C.P. JUAN CARLOS ENCINAS IBARRA
COORDINADOR FINANCIERO

ING. SERGIO AVILA CECEÑA
COORDINADOR GENERAL

Sistema Estatal de Evaluación
Ficha Técnica para Evaluación de Indicadores de Proyectos y Procesos
 Cierre Anual en el Cumplimiento de las Metas del Indicador

DATOS DEL PROGRAMA/PROYECTO/PROCESO

AÑO: 2015

Número y Nombre del Programa	08 - PROTECCIÓN CIVIL		
Nombre del Proyecto o Proceso	CONSTRUCCIÓN DE OBRAS DE PROTECCIÓN	Clave Programática	2111133R8Y233939308T
Unidad Responsable	FONDO DE OPERACIÓN DE	Unidad Ejecutora	DIRECCIÓN GENERAL DE SUPERVISIÓN DE OBRA
Objetivo del Proceso o Proyecto	BRINDAR PROTECCIÓN CONTRA INUNDACIONES A CENTROS DE POBLACIÓN Y ÁREAS		
Resultado Esperado	LOGRAR UN CUMPLIMIENTO DEL 100% EN EL PROGRAMA		

DATOS DEL INDICADOR

Nombre del indicador	INDICE DE CUMPLIMIENTO DEL PROGRAMA DE EJECUCIÓN DE OBRAS DE PROTECCIÓN	Tipo	PROGRAMÁTICO
Fórmula de cálculo	OBRA EJECUTADA / OBRA PROGRAMADA * 100		
Interpretación	PORCENTAJE DE OBRA CONSTRUIDA RESPECTO A LAS OBRAS PROGRAMADAS		
Dimensión del indicador	EFICIENCIA		

AVANCE DEL INDICADOR

Variables	Unidad de medida	Meta anual	Modificación	Resultado	Semáforo
OBRA PROGRAMADA	CONSTRUCCIÓN				
OBRA EJECUTADA	CONSTRUCCIÓN				
Indicador	Unidad de medida	Meta anual	Modificación	Resultado	Semáforo
OBRAS DE PROTECCIÓN	CONSTRUCCIÓN	1	0	1	

Criterios de semaforización

Aceptable (color verde): Cuando el cumplimiento de la meta del indicador alcance un cumplimiento de entre 80 y 100% respecto al valor programado
Con riesgo (color amarillo): Cuando el cumplimiento de la meta se ubique dentro del rango del 51 al 79% respecto al valor programado
Crítico (color rojo): Cuando el cumplimiento de la meta registre un avance de 50% o menos respecto al valor programado

EVALUACIÓN CUALITATIVA

SE CONTINUO CON EL PROGRAMA DE CONSTRUCCIÓN DE LA PRESA BICENTENARIO EN EL SITIO LOS PILARES, EN ÁLAMOS SONORA (OBRA MULTIANUAL): AVANCE PROGRAMADO PARA EL EJERCICIO 2015: 68%, AVANCE REAL DURANTE EL EJERCICIO 2015: 50%, POR LA FALTA DE SUFICIENCIA PRESUPUESTARIA

C.P. JUAN CARLOS ENCINAS IBARRA
COORDINADOR FINANCIERO

ING. SERGIO AVILA CECEÑA
COORDINADOR GENERAL

Sistema Estatal de Evaluación
Ficha Técnica para Evaluación de Indicadores de Proyectos y Procesos
 Cierre Anual en el Cumplimiento de las Metas del Indicador

DATOS DEL PROGRAMA/PROYECTO/PROCESO

AÑO: 2015

Número y Nombre del Programa	53 - AGUA Y SANEAMIENTO PARA TODOS LOS SONORENSES		
Nombre del Proyecto o Proceso	GESTIÓN ADMINISTRATIVA DEL FONDO DE OPERACION DE OBRAS SONORA SI	Clave Programática	2111133R8Y13393930K2
Unidad Responsable	FONDO DE OPERACION DE OBRAS SONORA SI	Unidad Ejecutora	DIRECCION GENERAL DE ADMINISTRACION
Objetivo del Proceso o Proyecto	EJECUTAR Y CONTROLAR EL DESARROLLO EFICIENTE DE LOS PROCESOS ASOCIADOS AL		
Resultado Esperado	TENER UNA EFICIENCIA EN LOS PROCESOS QUE SE DESARROLLAN		

DATOS DEL INDICADOR

Nombre del indicador	APOYO ADMINISTRATIVO	Tipo	DE GESTIÓN
Fórmula de cálculo	(PROCESOS GESTIONADOS/PROCESOS CONCLUIDOS)*100		
Interpretación	MIDE EL CUMPLIMIENTO DE LOS PROCESOS QUE ESTÁN ESTABLECIDOS		
Dimensión del indicador	EFICIENCIA		

AVANCE DEL INDICADOR

Variables	Unidad de medida	Meta anual	Modificación	Resultado	Semáforo
PROCESO GESTIONADO	PROCESO				
PROCESO CONCLUIDO	PROCESO				
Indicador	Unidad de medida	Meta anual	Modificación	Resultado	Semáforo
APOYO ADMINISTRATIVO	PROCESO	4	0	4	

Criterios de semaforización

Aceptable (color verde): Cuando el cumplimiento de la meta del indicador alcance un cumplimiento de entre 80 y 100% respecto al valor programado
Con riesgo (color amarillo): Cuando el cumplimiento de la meta se ubique dentro del rango del 51 al 79% respecto al valor programado
Crítico (color rojo): Cuando el cumplimiento de la meta registre un avance de 50% o menos respecto al valor programado

EVALUACIÓN CUALITATIVA

DURANTE EL EJERCICIO 2015 SE REALIZARON LOS GESTIONES DE APOYO PARA LA OPERACIÓN DEL FONDO, MISMAS QUE CONSISTIERON EN:

1. GESTIÓN DE OBRAS Y RECURSOS DEL SONORA SI CON EL GOBIERNO FEDERAL
2. JUNTAS DE CONSEJO DIRECTIVO
3. GESTIÓN DE TIERRA PARA OBRAS DEL SONORA SI
4. REPORTE DE SUPERVISIÓN
5. ADMINISTRACIÓN Y CONTROL DE PERSONAL Y DE RECURSOS MATERIALES
6. ASESORÍA Y APOYO JURÍDICO
7. ELABORACIÓN Y REVISIÓN DE CONTRATOS

TODAS LAS ACTIVIDADES ANTERIORES FUERON CUMPLIDAS AL 100% EN TIEMPO Y FORMA.

C.P. JUAN CARLOS ENCINAS IBARRA
COORDINADOR FINANCIERO

ING. SERGIO AVILA CECEÑA
COORDINADOR GENERAL

Sistema Estatal de Evaluación
Gastos por proyectos de Inversión
Fondo de Operación de Obras Sonora Sí
Del 1 de Enero al 31 de Diciembre de 2015
(pesos)

CPCA-III-14

CUENTA PÚBLICA 2015

GASTO DE INVERSION EJERCIDO: 2015

NOMBRE DEL PROYECTO	MONTO EROGADO	*
C-00089/0001 CONSTRUCCION DE LA PRESA BICENTENARIO EN EL SITIO LOS PILARES (AMPLIACION) EN LOC. SAN BERNARDO, MPIO.ALAMOS, SON.	389,498,570	FEDERAL
C-00089/0001 SUPERVISION EXTERNA DE LA CONSTRUCCION DE LA PRESA BICENTENARIO EN EL SITIO LOS PILARES (AMPLIACION) EN LOC.SAN BERNARDO, MPIO. ALAMOS, SON.	8,841,479	FEDERAL
C-00089/0001 GASTOS INDIRECTOS PARA LA CONSTRUCCION DE LA PRESA BICENTENARIO EN EL SITIO LOS PILARES (AMPLIACION) EN LOC. SAN BERNARDO, MPIO. ALAMOS, SON.	10,355,749	FEDERAL
C-00092/0001 CONSTRUCCION PLANTA POTABILIZADORA NORTE EN HERMOSILLO, SONORA (AMPLIACION)	56,236,490	FEDERAL
C-00092/0002 MODERNIZACION DE LA RED DE CANALES LATERALES DEL DISTRITO DE RIEGO No.038, DEL RIO MAYO, MPIO.NAVOJOA, ETCHOJOA Y HUATABAMPO	17,982,000	FEDERAL
FOOSI-FONDEN-CT-AL-15-008 REHABILITACIÓN DE DRENAJE SANITARIO EN ARROYO "LA ZAPATERA" EN LA LOC.MAGDALENA, MIPIO.MAGDALENA, SON.	143,242	PROPIOS
FOOSI-FONDEN-CT-AL-15-009 REHABILITACIÓN DE COLECTOR EN ARROYO "LA MADERA" EN LA LOC.MAGDALENA, MIPIO.MAGDALENA	925,385	PROPIOS
FOOSI-RP-CT-AP-15-012 REHABILITACIÓN DE LÍNEA DE 8" EN COL.MIRADOR EN LA LOC.GUAYMAS, MPIO.DE GUAYMAS	195,446	PROPIOS
FOOSI-RP-CT-AP-15-014 REHABILITACIÓN DE LÍNEA DE 8" DE COLÍNAS A 23 DE MARZO EN LA LOC.GUAYMAS, MPIO.GUAYMAS	217,174	PROPIOS
FOOSI-RP-CT-AP-15-015 REHABILITACIÓN DE LÍNEA CAMINO CETMAR EN LA LOC.GUAYMAS, MPIO.GUAYMAS	156,917	PROPIOS
FOOSI-RP-CT-AP-15-016 REHABILITACIÓN DE LÍNEA DE COLINAS DE MIRAMAR EN LA LOC.GUAYMAS, MPIO.GUAYMAS	147,402	PROPIOS
FOOSI-RP-CT-AP-15-017 REHABILITACIÓN DE LÍNEA 16" DE BAJADA DE TANQUE LOMA LINDA EN LA LOC.GUAYMAS, MPIO.GUAYMAS	90,992	PROPIOS

FOOSI-RP-CT-AL-15-018 REHABILITACIÓN DE RED DE ALCANTARILLADO EN COLONIA LOMA LINDA EN LA LOC.GUAYMAS, MPIO.GUAYMAS	78,206	PROPIOS
FOOSI-RP-CT-AP-15-019 REHABILITACIÓN DE LÍNEA A PRESIÓN CÁRCAMO TINAJAS EN LA LOC.GUAYMAS, MPIO.GUAYMAS	259,683	PROPIOS
FOOSI-RP-CT-AL-15-021 REHABILITACIÓN DE RED DE ALCANTARILLADO EN EJIDO FRANCISCO JAVIER MINA, MPIO.BACUM	217,518	PROPIOS
FOOSI-NCCDI-CT-AL-15-029 CONSTRUCCIÓN DE LOS SISTEMAS DE ALCANTARILLADO Y DE SANEAMIENTO, EN BENEFICIO DE LA LOC.LOMA DE BACUM, MPIO.BACUM	139,274	PROPIOS
FOOSI-NCCDI-CT-AL-15-030 CONSTRUCCIÓN DE LOS SISTEMAS DE ALCANTARILLADO Y DE SANEAMIENTO, EN BENEFICIO DE LA COLONIA SONORA, MPIO.SAN IGNACIO RÍO MUERTO	186,496	PROPIOS
FOOSI-NCCDI-CT-AP-15-031 AMPLIACIÓN DEL SISTEMA DE AGUA POTABLE PARA BENEFICIAR A LA LOC.AGIABAMPO UNO, MPIO.HUATABAMPO	46,343	PROPIOS

C.P. JUAN CARLOS ENCINAS IBARRA
COORDINADOR FINANCIERO

ING. SERGIO AVILA CECEÑA
COORDINADOR GENERAL

MATRIZ DE INDICADORES DE RESULTADOS 2015

Dependencia y/o Entidad:
Nombre del Programa:
Eje de Desarrollo del PED:
Estrategia Sectorial del PED:
Objetivo Estratégico Sectorial del PED:
Beneficiarios ó Área de enfoque:

NADA QUE INFORMAR EN ESTE APARTADO

MATRIZ DE INDICADORES 2015									
RESUMEN NARRATIVO					INDICADORES				
FIN					INDICADOR		FÓRMULA		FRECUENCIA
Linea base (Año):	Meta anual (2015):	Cierre:	Unidad Responsable encargada de reportar el indicador:		Tipo de indicador:	Dimensión del indicador:	Numerador:	Denominador:	Unidad de medida:
					Medios de verificación y fuentes de información:				
PROPÓSITO					INDICADOR		FÓRMULA		FRECUENCIA
Linea base (Año):	Meta anual (2015):	Cierre:	Unidad Responsable encargada de reportar el indicador:		Tipo de indicador:	Dimensión del indicador:	Numerador:	Denominador:	Unidad de medida:
					Medios de verificación y fuentes de información:		Supuesto P - F		
Logros y/o Justificaciones:									
COMPONENTE 1					INDICADOR		FÓRMULA		FRECUENCIA
Linea base (Año):	Meta anual (2015):	Cierre:	Unidad Responsable encargada de reportar el indicador:		Tipo de indicador:	Dimensión del indicador:	Numerador:	Denominador:	Unidad de medida:
					Medios de verificación y fuentes de información:		Supuesto C - P		
Logros y/o Justificaciones:									
COMPONENTE 2					INDICADOR		FÓRMULA		FRECUENCIA
Linea base (Año):	Meta anual (2015):	Cierre:	Unidad Responsable encargada de reportar el indicador:		Tipo de indicador:	Dimensión del indicador:	Numerador:	Denominador:	Unidad de medida:
					Medios de verificación y fuentes de información:		Supuesto C - P		
Logros y/o Justificaciones:									

Dependencia y/o Entidad:
Nombre del Programa:
Beneficiarios ó Área de enfoque:

NADA QUE INFORMAR EN ESTE APARTADO

MATRIZ DE INDICADORES 2015									
RESUMEN NARRATIVO				INDICADORES					
				INDICADOR	FÓRMULA		FRECUENCIA		
COMPONENTE 1									
A1 C1									
Linea base (Año):				Meta anual (2015):		Cierre:		Tipo de indicador:	
								Dimensión del indicador:	
								Numerador:	
								Denominador:	
Unidad Responsable encargada de reportar el indicador:				Medios de verificación y fuentes de información:				Supuesto A - C	
Logros y/o Justificaciones:									
A2 C1				Formulación de Proyectos Ejecutivos					
Linea base (Año):				Meta anual (2015):		Cierre:		Tipo de indicador:	
								Dimensión del indicador:	
								Numerador:	
								Denominador:	
Unidad Responsable encargada de reportar el indicador:				Medios de verificación y fuentes de información:				Supuesto A - C	
Logros y/o Justificaciones:									
A3 C1									
Linea base (Año):				Meta anual (2015):		Cierre:		Tipo de indicador:	
								Dimensión del indicador:	
								Numerador:	
								Denominador:	
Unidad Responsable encargada de reportar el indicador:				Medios de verificación y fuentes de información:				Supuesto A - C	
Logros y/o Justificaciones:									
A4 C1									
Linea base (Año):				Meta anual (2015):		Cierre:		Tipo de indicador:	
								Dimensión del indicador:	
								Numerador:	
								Denominador:	
Unidad Responsable encargada de reportar el indicador:				Medios de verificación y fuentes de información:				Supuesto A - C	
Logros y/o Justificaciones:									

Sistema Estatal de Evaluación
Relación de Cuentas Bancarias Productivas Específicas
Fondo de Operación de Obras Sonora SI
Del 01 de Enero al 31 de Diciembre de 2015
(pesos)

CPCA-IV-16

CUENTA PÚBLICA 2015

Fondo, Programa o Convenio	Datos de la Cuenta Bancaria	
	Institución Bancaria	Número de Cuenta
1 RECURSOS PROPIOS	BBVA BANCOMER	0175094119
2 NOMINA	BBVA BANCOMER	0180105775
3 OPERACIÓN	BBVA BANCOMER	0188824207
4 FIDEICOMISO PRESA PILARES	BBVA BANCOMER	0192451840
5 RAMAL NORTE	HSBC	4056643638
6 PRESA CENTENARIO NACAZARI	BBVA BANCOMER	0193407411
7 PRESA PILARES 2013	BBVA BANCOMER	0194111427
8 PLANTA POTABILIZADORA NORTE	BBVA BANCOMER	0199365346
9 PRESA BICENTENARIO PILARES ALAMOS	BBVA BANCOMER	0102888084
10		

NOTA: La información de este formato es ACUMULADA

C.P. JUAN CARLOS ENCINAS IBARRA
COORDINADOR FINANCIERO

ING. SERGIO AVILA CECEÑA
COORDINADOR GENERAL

Sistema Estatal de Evaluación
Relación de Bienes Muebles e Inmuebles que Componen su Patrimonio
Fondo de Operación de Obras Sonora Sí
Del 01 de Enero al 31 de Diciembre de 2015
(pesos)

CPCA-IV-17

CUENTA PÚBLICA 2015

Código	Descripción del Bien	Valor en Libros
BIENES MUEBLES		
FOOSI/EC/001	HP PROBOOK 4420 SC13 3 GB NO SERIE: SCNF0459TNF	12,757
FOOSI/EC/002	COMPUTADORA PORTATIL MARCA HACER ASPIRE MODELO AS5741-5118	13,724
FOOSI/EC/003	COMPUTADORA PORTATIL MARCA HACER ASPIRE MODELO AS5741-5118	13,724
FOOSI/EC/004	CPU HP PRO 3130 MINITOWER + MONITOR HP LCD 20"	14,402
FOOSI/EC/005	CPU HP PRO 3130 MINITOWER + MONITOR HP LCD 20"	14,402
FOOSI/EC/006	IMPRESORA HP MULTIJET J3680	1,789
FOOSI/EC/007	IPAD WI-FI 3GB DE 54 GB APPLE NO SERIE: GB1061DCETV	10,500
FOOSI/EC/008	COMPUTADORA PORTATIL HP PROBOOK HP 1530S	17,180
FOOSI/EC/009	COMPUTADORA PORTATIL HP PROBOOK HP 1530S	17,180
FOOSI/EC/010	HP COLOR LASER JET CP2025DN	9,045
FOOSI/EC/011	HP COLOR LASER JET CP1025NW	4,131
FOOSI/EC/012	NOTEBOOK MARCA DELL 14"	14,709
FOOSI/EC/013	PC DE ESCRITORIO MARCA DELL INSPIRON	12,830
FOOSI/EC/014	PC DE ESCRITORIO MARCA DELL INSPIRON	12,830
FOOSI/EC/015	PC DE ESCRITORIO MARCA DELL INSPIRON	12,830
FOOSI/EC/016	ESCANER HP G4050 CAMA PLANA A COLOR PARA PC	5,087
FOOSI/EC/017	DESKTOP HP AIO PAVILON	11,112
FOOSI/EC/018	DESKTOP HP AIO PAVILON	11,112
FOOSI/EC/019	NOTEBOOK MARCA DELL 14"	14,709
FOOSI/EC/020	NOTEBOOK MARCA DELL 14"	14,709
FOOSI/EC/021	IMPRESORA HP OFFICEJET PRO K8600 SERIE TH2BM22025	5,105
FOOSI/EC/022	IMPRESORA HP OFFICEJET PRO K8600 SERIE TH2A922058	5,105
FOOSI/EC/023	ESCANER HP G4050 CAMA PLANA A COLOR PARA PC	5,087
FOOSI/EC/024	IMPRESORA HP OFFICEJET PRO P1102W	2,336
FOOSI/EC/025	IMPRESORA HP OFFICEJET PRO P1102W	2,336
FOOSI/EC/026	IMPRESORA HP OFFICEJET PRO P1102W	2,336
FOOSI/EC/027	IMPRESORA HP OFFICEJET PRO P1102W	2,336
FOOSI/EC/028	IMPRESORA HP OFFICEJET PRO P1102W	2,336
FOOSI/EC/029	IMPRESORA MATIZ DE PUNTO	6,158
FOOSI/MOBI/001	SUMINISTRO E INSTALACION DE MINISPLIT DE 2 TONELADAS MARCA YORK	7,200
FOOSI/MOBI/002	SUMINISTRO E INSTALACION DE MINISPLIT DE 2 TONELADAS MARCA YORK	7,200
FOOSI/MOBI/003	FABRICACION, MAQUEO E INSTALACION DE ARCHIVERO DE MADERA DE PINO ACABADO FINO	11,900

Código	Descripción del Bien	Valor en Libros
FOOSI/MOBI/004	SUMINISTRO E INSTALACION DE MINISPLIT DE 2 TONELADAS SOLO FRIO MODELO FUXIO COLOR GRIS. MARCA MIRAGE	12,215
FOOSI/MOBI/005	SUMINISTRO E INSTALACION DE CONJUNTO DIRECTIVO EN L MARCA VERSA LINEA TIEMPO, MADERA ENCHAPADA COLOR CHOCOLATE DE 2.40 X 2.15 CON DOS CAJONERAS	23,708
FOOSI/MOBI/006	SUMINISTRO E INSTALACION DE CONJUNTO DIRECTIVO EN L MARCA VERSA LINEA TIEMPO, MADERA ENCHAPADA COLOR CHOCOLATE DE 2.40 X 2.15 CON DOS CAJONERAS	23,708
FOOSI/MOBI/007	SUMINISTRO E INSTALACION DE CREDENZA LINEA TIEMPO COLOR CHOCOLATE	12,534
FOOSI/MOBI/008	SUMINISTRO E INSTALACION DE SILLON EJECUTIVO EN PIEL NEGRA MARCA VERSA EN LINEA VANGUARDIA	10,087
FOOSI/MOBI/009	SUMINISTRO E INSTALACION DE SILLON EJECUTIVO EN PIEL NEGRA MARCA VERSA EN LINEA VANGUARDIA	10,087
FOOSI/MOBI/010	SUMINISTRO E INSTALACION DE SILLON EJECUTIVO EN PIEL NEGRA MARCA VERSA EN LINEA VANGUARDIA	10,087
FOOSI/MOBI/011	SUMINISTRO E INSTALACION DE ESCRITORIO DIRECTIVO DE 1.80 M X .90 M COND OS CAJONERAS LINEA TIEMPO	20,261
FOOSI/MOBI/012	SUMINISTRO E INSTALACION DE LIBRERO DE PISO LINEA TIEMPO CON PUERTO DE CRISTAL Y MADERA	9,402
FOOSI/MOBI/013	SUMINISTRO E INSTALACION DE LIBRERO DE PISO LINEA TIEMPO CON PUERTO DE CRISTAL Y MADERA	9,402
FOOSI/MOBI/014	SUMINISTRO E INSTALACION DE BASE DE SILLON VISITANTEEN PIEL NEGRA LINEA VANGUARDIA	4,131
FOOSI/MOBI/015	SUMINISTRO E INSTALACION DE BASE DE SILLON VISITANTEEN PIEL NEGRA LINEA VANGUARDIA	4,131
FOOSI/MOBI/016	SUMINISTRO E INSTALACION DE BASE DE SILLON VISITANTEEN PIEL NEGRA LINEA VANGUARDIA	4,131
FOOSI/MOBI/017	SUMINISTRO E INSTALACION DE BASE DE SILLON VISITANTEEN PIEL NEGRA LINEA VANGUARDIA	4,131
FOOSI/MOBI/018	SUMINISTRO E INSTALACION DE BASE DE SILLON VISITANTEEN PIEL NEGRA LINEA VANGUARDIA	4,131
FOOSI/MOBI/019	SUMINISTRO E INSTALACION DE BASE DE SILLON VISITANTEEN PIEL NEGRA LINEA VANGUARDIA	4,131
FOOSI/MOBI/020	SUMINISTRO E INSTALACION DE CONJUNTO DIRECTIVO EN L LINEA TIEMPO, CUBIERTA DE CRISTAL DE 2.40 M X 2.15M CON DOS CAJONERAS	34,370
FOOSI/MOBI/021	SUMINISTRO E INSTALACION DE CONJUNTO DIRECTIVO EN L LINEA TIEMPO, CUBIERTA DE CRISTAL DE 2.40 M X 2.15M CON DOS CAJONERAS	34,370
FOOSI/MOBI/022	SUMINISTRO E INSTALACION DE CONJUNTO DIRECTIVO EN L LINEA TIEMPO, CUBIERTA DE CRISTAL DE 2.40 M X 2.15M CON DOS CAJONERAS	34,370
FOOSI/MOBI/023	SUMINISTRO E INSTALACION DE CONJUNTO DIRECTIVO EN L LINEA TIEMPO, CUBIERTA DE CRISTAL DE 2.40 M X 2.15M CON DOS CAJONERAS	34,370
FOOSI/MOBI/024	SUMINISTRO E INSTALACION DE CONJUNTO DIRECTIVO EN L LINEA TIEMPO, CUBIERTA DE CRISTAL DE 2.40 M X 2.15M CON DOS CAJONERAS	34,370
FOOSI/MOBI/025	SUMINISTRO E INSTALACION DE CONJUNTO DIRECTIVO EN L LINEA TIEMPO, CUBIERTA DE CRISTAL DE 2.40 M X 2.15M CON DOS CAJONERAS	34,370
FOOSI/MOBI/026	SUMINISTRO E INSTALACION DE CONJUNTO DIRECTIVO EN L LINEA TIEMPO, CUBIERTA DE CRISTAL DE 2.40 M X 2.15M CON DOS CAJONERAS	34,370
FOOSI/MOBI/027	SUMINISTRO E INSTALACION DE LIBREROS DE PISO DE .087 X .90 M LINEA TIEMPO CON PUERTA DE CRISTAL Y MADERA	6,839
FOOSI/MOBI/028	SUMINISTRO E INSTALACION DE LIBREROS DE PISO DE .087 X .90 M LINEA TIEMPO CON PUERTA DE CRISTAL Y MADERA	6,839

Código	Descripción del Bien	Valor en Libros
FOOSI/MOBI/029	SUMINISTRO E INSTALACION DE LIBREROS DE PISO DE .087 X .90 M LINEA TIEMPO CON PUERTA DE CRISTAL Y MADERA	6,839
FOOSI/MOBI/030	SUMINISTRO E INSTALACION DE LIBREROS DE PISO DE .087 X .90 M LINEA TIEMPO CON PUERTA DE CRISTAL Y MADERA	6,839
FOOSI/MOBI/031	SUMINISTRO E INSTALACION DE LIBREROS DE PISO DE .087 X .90 M LINEA TIEMPO CON PUERTA DE CRISTAL Y MADERA	6,839
FOOSI/MOBI/032	SUMINISTRO E INSTALACION DE LIBREROS DE PISO DE .087 X .90 M LINEA TIEMPO CON PUERTA DE CRISTAL Y MADERA	6,839
FOOSI/MOBI/033	SUMINISTRO E INSTALACION DE LIBREROS DE PISO DE .087 X .90 M LINEA TIEMPO CON PUERTA DE CRISTAL Y MADERA	6,839
FOOSI/MOBI/034	SUMINISTRO E INSTALACION DE SILLON EJECUTIVO VERSA LINEA SIENA COLOR BEIGE	8,281
FOOSI/MOBI/035	SUMINISTRO E INSTALACION DE SILLON EJECUTIVO VERSA LINEA SIENA COLOR BEIGE	8,281
FOOSI/MOBI/036	SUMINISTRO E INSTALACION DE SILLON EJECUTIVO VERSA LINEA SIENA COLOR BEIGE	8,281
FOOSI/MOBI/037	SUMINISTRO E INSTALACION DE SILLON EJECUTIVO VERSA LINEA SIENA COLOR BEIGE	8,281
FOOSI/MOBI/038	SUMINISTRO E INSTALACION DE SILLON EJECUTIVO VERSA LINEA SIENA COLOR BEIGE	8,281
FOOSI/MOBI/039	SUMINISTRO E INSTALACION DE SILLON EJECUTIVO VERSA LINEA SIENA COLOR BEIGE	8,281
FOOSI/MOBI/040	SUMINISTRO E INSTALACION DE SILLON EJECUTIVO VERSA LINEA SIENA COLOR BEIGE	8,281
FOOSI/MOBI/041	SUMINISTROE I NSTALACION DE SILLON VISITANTE EN PIEL BEIGE LIENA SIENA	6,983
FOOSI/MOBI/042	SUMINISTROE I NSTALACION DE SILLON VISITANTE EN PIEL BEIGE LIENA SIENA	6,983
FOOSI/MOBI/043	SUMINISTROE I NSTALACION DE SILLON VISITANTE EN PIEL BEIGE LIENA SIENA	6,983
FOOSI/MOBI/044	SUMINISTROE I NSTALACION DE SILLON VISITANTE EN PIEL BEIGE LIENA SIENA	6,983
FOOSI/MOBI/045	SUMINISTROE I NSTALACION DE SILLON VISITANTE EN PIEL BEIGE LIENA SIENA	6,983
FOOSI/MOBI/046	SUMINISTROE I NSTALACION DE SILLON VISITANTE EN PIEL BEIGE LIENA SIENA	6,983
FOOSI/MOBI/047	SUMINISTROE I NSTALACION DE SILLON VISITANTE EN PIEL BEIGE LIENA SIENA	6,983
FOOSI/MOBI/048	SUMINISTROE I NSTALACION DE SILLON VISITANTE EN PIEL BEIGE LIENA SIENA	6,983
FOOSI/MOBI/049	SUMINISTROE I NSTALACION DE SILLON VISITANTE EN PIEL BEIGE LIENA SIENA	6,983
FOOSI/MOBI/050	SUMINISTROE I NSTALACION DE SILLON VISITANTE EN PIEL BEIGE LIENA SIENA	6,983
FOOSI/MOBI/051	SUMINISTROE I NSTALACION DE SILLON VISITANTE EN PIEL BEIGE LIENA SIENA	6,983
FOOSI/MOBI/052	SUMINISTROE I NSTALACION DE SILLON VISITANTE EN PIEL BEIGE LIENA SIENA	6,983
FOOSI/MOBI/053	SUMINISTROE I NSTALACION DE SILLON VISITANTE EN PIEL BEIGE LIENA SIENA	6,983
FOOSI/MOBI/054	SUMINISTROE I NSTALACION DE SILLON VISITANTE EN PIEL BEIGE LIENA SIENA	6,983

Código	Descripción del Bien	Valor en Libros
FOOSI/MOBI/055	SUMINISTRO E INSTALACION DE CONJUNTO SUBEJECUTIVO EN U DE 1.80 M X 2.40 M FONDO DE MADERA MELANINA DE 28 MM COLOR CHOCOLATE MARCA VERSA ECO, FAST CON PATAS Y FALDON METALICO CON CREDENZA DE 1.80 M CON CAJONERA PEDESTAL TRIPLE PUENTE DE 1.20M X .50M	11,521
FOOSI/MOBI/056	SUMINISTRO E INSTALACION DE CONJUNTO SUBEJECUTIVO EN U DE 1.80 M X 2.40 M FONDO DE MADERA MELANINA DE 28 MM COLOR CHOCOLATE MARCA VERSA ECO, FAST CON PATAS Y FALDON METALICO CON CREDENZA DE 1.80 M CON CAJONERA PEDESTAL TRIPLE PUENTE DE 1.20M X .50M	11,521
FOOSI/MOBI/057	SUMINISTRO E INSTALACION DE SILLON DE VISITANTE CON BRAZOS LIENA ARCO DE VERSA LINEA SPYDER	3,810
FOOSI/MOBI/058	SUMINISTRO E INSTALACION DE SILLON DE VISITANTE CON BRAZOS LIENA ARCO DE VERSA LINEA SPYDER	3,810
FOOSI/MOBI/059	SUMINISTRO E INSTALACION DE SILLON DE VISITANTE CON BRAZOS LIENA ARCO DE VERSA LINEA SPYDER	3,810
FOOSI/MOBI/060	SUMINISTRO E INSTALACION DE SILLON DE VISITANTE CON BRAZOS LIENA ARCO DE VERSA LINEA SPYDER	3,810
FOOSI/MOBI/061	SUMINISTRO E INSTALACION DE DOS ESTACIONES DOBLES SEMIEJECUTIVAS CON MAMAPARAS DE CRISTAL	27,805
FOOSI/MOBI/062	SUMINISTRO E INSTALACION DE DOS ESTACIONES DOBLES SEMIEJECUTIVAS CON MAMAPARAS DE CRISTAL	27,805
FOOSI/MOBI/063	SUMINISTRO E INSTALACION DE DOS ESTACIONES DOBLES SEMIEJECUTIVAS CON MAMAPARAS DE CRISTAL	27,805
FOOSI/MOBI/064	SUMINISTRO E INSTALACION DE DOS ESTACIONES DOBLES SEMIEJECUTIVAS CON MAMAPARAS DE CRISTAL	27,805
FOOSI/MOBI/065	SUMINISTRO E INSTALACION DE DOS ESTACIONES DOBLES SEMIEJECUTIVAS CON MAMAPARAS DE CRISTAL	27,805
FOOSI/MOBI/066	SUMINISTRO E INSTALACION DE SILLON EJECUTIVO CON RESPALDO DE MALLA Y CRUCETA NYLON MODELO SPYDER AL-310NY CON ASIENTO EN COLOR ARIES	3,821
FOOSI/MOBI/067	SUMINISTRO E INSTALACION DE SILLON EJECUTIVO CON RESPALDO DE MALLA Y CRUCETA NYLON MODELO SPYDER AL-310NY CON ASIENTO EN COLOR ARIES	3,821
FOOSI/MOBI/068	SUMINISTRO E INSTALACION DE SILLON EJECUTIVO CON RESPALDO DE MALLA Y CRUCETA NYLON MODELO SPYDER AL-310NY CON ASIENTO EN COLOR ARIES	3,821
FOOSI/MOBI/069	SUMINISTRO E INSTALACION DE SILLON EJECUTIVO CON RESPALDO DE MALLA Y CRUCETA NYLON MODELO SPYDER AL-310NY CON ASIENTO EN COLOR ARIES	3,821
FOOSI/MOBI/070	SUMINISTRO E INSTALACION DE SILLON EJECUTIVO CON RESPALDO DE MALLA Y CRUCETA NYLON MODELO SPYDER AL-310NY CON ASIENTO EN COLOR ARIES	3,821
FOOSI/MOBI/071	SUMINISTRO E INSTALACION DE SILLON EJECUTIVO CON RESPALDO DE MALLA Y CRUCETA NYLON MODELO SPYDER AL-310NY CON ASIENTO EN COLOR ARIES	3,821
FOOSI/MOBI/072	SUMINISTRO E INSTALACION DE SILLON EJECUTIVO CON RESPALDO DE MALLA Y CRUCETA NYLON MODELO SPYDER AL-310NY CON ASIENTO EN COLOR ARIES	3,821
FOOSI/MOBI/073	SUMINISTRO E INSTALACION DE SILLON EJECUTIVO CON RESPALDO DE MALLA Y CRUCETA NYLON MODELO SPYDER AL-310NY CON ASIENTO EN COLOR ARIES	3,821

Código	Descripción del Bien	Valor en Libros
FOOSI/MOBI/074	SUMINISTRO E INSTALACION DE SILLON EJECUTIVO CON RESPALDO DE MALLA Y CRUCETA NYLON MODELO SPYDER AL-310NY CON ASIENTO EN COLOR ARIES	3,821
FOOSI/MOBI/075	SUMINISTRO E INSTALACION DE SILLON EJECUTIVO CON RESPALDO DE MALLA Y CRUCETA NYLON MODELO SPYDER AL-310NY CON ASIENTO EN COLOR ARIES	3,821
FOOSI/MOBI/076	SUMINISTRO E INSTALACION DE SILLON EJECUTIVO CON RESPALDO DE MALLA Y CRUCETA NYLON MODELO SPYDER AL-310NY CON ASIENTO EN COLOR ARIES	3,821
FOOSI/MOBI/077	SUMINISTRO E INSTALACION DE SILLON EJECUTIVO CON RESPALDO DE MALLA Y CRUCETA NYLON MODELO SPYDER AL-310NY CON ASIENTO EN COLOR ARIES	3,821
FOOSI/MOBI/078	SUMINISTRO E INSTALACION DE SILLON EJECUTIVO CON RESPALDO DE MALLA Y CRUCETA NYLON MODELO SPYDER AL-310NY CON ASIENTO EN COLOR ARIES	3,821
FOOSI/MOBI/079	SUMINISTRO E INSTALACION DE SILLON EJECUTIVO CON RESPALDO DE MALLA Y CRUCETA NYLON MODELO SPYDER AL-310NY CON ASIENTO EN COLOR ARIES	3,821
FOOSI/MOBI/080	SUMINISTRO E INSTALACION DE SILLON EJECUTIVO CON RESPALDO DE MALLA Y CRUCETA NYLON MODELO SPYDER AL-310NY CON ASIENTO EN COLOR ARIES	3,821
FOOSI/MOBI/081	SUMINISTRO E INSTALACION DE SILLON EJECUTIVO CON RESPALDO DE MALLA Y CRUCETA NYLON MODELO SPYDER AL-310NY CON ASIENTO EN COLOR ARIES	3,821
FOOSI/MOBI/082	SUMINISTRO E INSTALACION DE SILLON EJECUTIVO CON RESPALDO DE MALLA Y CRUCETA NYLON MODELO SPYDER AL-310NY CON ASIENTO EN COLOR ARIES	3,821
FOOSI/MOBI/083	SUMINISTRO E INSTALACION DE SILLON EJECUTIVO CON RESPALDO DE MALLA Y CRUCETA NYLON MODELO SPYDER AL-310NY CON ASIENTO EN COLOR ARIES	3,821
FOOSI/MOBI/084	SUMINISTRO E INSTALACION DE SILLON EJECUTIVO CON RESPALDO DE MALLA Y CRUCETA NYLON MODELO SPYDER AL-310NY CON ASIENTO EN COLOR ARIES	3,821
FOOSI/MOBI/085	SUMINISTRO E INSTALACION DE SILLON EJECUTIVO CON RESPALDO DE MALLA Y CRUCETA NYLON MODELO SPYDER AL-310NY CON ASIENTO EN COLOR ARIES	3,821
FOOSI/MOBI/086	SUMINISTRO E INSTALACION DE SILLON EJECUTIVO CON RESPALDO DE MALLA Y CRUCETA NYLON MODELO SPYDER AL-310NY CON ASIENTO EN COLOR ARIES	3,821
FOOSI/MOBI/087	SUMINISTRO E INSTALACION DE SILLON EJECUTIVO CON RESPALDO DE MALLA Y CRUCETA NYLON MODELO SPYDER AL-310NY CON ASIENTO EN COLOR ARIES	3,821
FOOSI/MOBI/088	SUMINISTRO E INSTALACION DE SILLON EJECUTIVO CON RESPALDO DE MALLA Y CRUCETA NYLON MODELO SPYDER AL-310NY CON ASIENTO EN COLOR ARIES	3,821
FOOSI/MOBI/089	SUMINISTRO E INSTALACION DE SILLON EJECUTIVO CON RESPALDO DE MALLA Y CRUCETA NYLON MODELO SPYDER AL-310NY CON ASIENTO EN COLOR ARIES	3,821
FOOSI/MOBI/090	SUMINISTRO E INSTALACION DE SILLON EJECUTIVO CON RESPALDO DE MALLA Y CRUCETA NYLON MODELO SPYDER AL-310NY CON ASIENTO EN COLOR ARIES	3,821

Código	Descripción del Bien	Valor en Libros
FOOSI/MOBI/091	SUMINISTRO E INSTALACION DE SILLON EJECUTIVO CON RESPALDO DE MALLA Y CRUCETA NYLON MODELO SPYDER AL-310NY CON ASIENTO EN COLOR ARIES	3,821
FOOSI/MOBI/104	SUMINISTRO E INSTALACION DE SILLA VISITANTE CON BRAZOS Y ESCTRUCTURA CROMADA MODELO FORMA CON ASIENTO COLOR ARIES	3,443
FOOSI/MOBI/105	SUMINISTRO E INSTALACION DE SILLA VISITANTE CON BRAZOS Y ESCTRUCTURA CROMADA MODELO FORMA CON ASIENTO COLOR ARIES	3,443
FOOSI/MOBI/106	SUMINISTRO E INSTALACION DE SILLA VISITANTE CON BRAZOS Y ESCTRUCTURA CROMADA MODELO FORMA CON ASIENTO COLOR ARIES	3,443
FOOSI/MOBI/107	SUMINISTRO E INSTALACION DE SILLA VISITANTE CON BRAZOS Y ESCTRUCTURA CROMADA MODELO FORMA CON ASIENTO COLOR ARIES	3,443
FOOSI/MOBI/108	SUMINISTRO E INSTALACION DE SILLA VISITANTE CON BRAZOS Y ESCTRUCTURA CROMADA MODELO FORMA CON ASIENTO COLOR ARIES	3,443
FOOSI/MOBI/109	SUMINISTRO E INSTALACION DE SILLA VISITANTE CON BRAZOS Y ESCTRUCTURA CROMADA MODELO FORMA CON ASIENTO COLOR ARIES	3,443
FOOSI/MOBI/098	SUMINISTRO E INSTALACION DE SILLA VISITANTE CON BRAZOS Y ESCTRUCTURA CROMADA MODELO FORMA CON ASIENTO COLOR ARIES	3,443
FOOSI/MOBI/099	SUMINISTRO E INSTALACION DE SILLA VISITANTE CON BRAZOS Y ESCTRUCTURA CROMADA MODELO FORMA CON ASIENTO COLOR ARIES	3,443
FOOSI/MOBI/100	SUMINISTRO E INSTALACION DE SILLA VISITANTE CON BRAZOS Y ESCTRUCTURA CROMADA MODELO FORMA CON ASIENTO COLOR ARIES	3,443
FOOSI/MOBI/101	SUMINISTRO E INSTALACION DE SILLA VISITANTE CON BRAZOS Y ESCTRUCTURA CROMADA MODELO FORMA CON ASIENTO COLOR ARIES	3,443
FOOSI/MOBI/102	SUMINISTRO E INSTALACION DE SISTEMA MODULAR VERSA PARA 4 USUARIOS, SIN MAMPARA TRASERA, EN COLOR CHOCOLATE PARAS DE ALUMINIO Y MAMAPARA DIVISORIA EN CRISTAL ARENADO	22,238
FOOSI/MOBI/103	SUMINISTRO E INSTALACION DE SISTEMA MODULAR VERSA PARA 4 USUARIOS, SIN MAMPARA TRASERA, EN COLOR CHOCOLATE PARAS DE ALUMINIO Y MAMAPARA DIVISORIA EN CRISTAL ARENADO	22,238
FOOSI/MOBI/092	SUMINISTRO E INSTALACION DE SILLON EJECUTIVO CON RESPALDO EN MALLA CRUCETA NAYLON MODELO EN FORMA CON ASIENTO EN COLOR ARIES	3,494
FOOSI/MOBI/093	SUMINISTRO E INSTALACION DE SILLON EJECUTIVO CON RESPALDO EN MALLA CRUCETA NAYLON MODELO EN FORMA CON ASIENTO EN COLOR ARIES	3,494
FOOSI/MOBI/094	SUMINISTRO E INSTALACION DE SILLON EJECUTIVO CON RESPALDO EN MALLA CRUCETA NAYLON MODELO EN FORMA CON ASIENTO EN COLOR ARIES	3,494
FOOSI/MOBI/095	SUMINISTRO E INSTALACION DE SILLON EJECUTIVO CON RESPALDO EN MALLA CRUCETA NAYLON MODELO EN FORMA CON ASIENTO EN COLOR ARIES	3,494
FOOSI/MOBI/096	SUMINISTRO E INSTALACION DE SILLON EJECUTIVO CON RESPALDO EN MALLA CRUCETA NAYLON MODELO EN FORMA CON ASIENTO EN COLOR ARIES	3,494
FOOSI/MOBI/097	SUMINISTRO E INSTALACION DE SILLON EJECUTIVO CON RESPALDO EN MALLA CRUCETA NAYLON MODELO EN FORMA CON ASIENTO EN COLOR ARIES	3,494
FOOSI/MOBI/110	SUMINISTRO E INSTALACION DE SILLON EJECUTIVO CON RESPALDO EN MALLA CRUCETA NAYLON MODELO EN FORMA CON ASIENTO EN COLOR ARIES	3,494
FOOSI/MOBI/111	SUMINISTRO E INSTALACION DE SILLON EJECUTIVO CON RESPALDO EN MALLA CRUCETA NAYLON MODELO EN FORMA CON ASIENTO EN COLOR ARIES	3,494

Código	Descripción del Bien	Valor en Libros
FOOSI/MOBI/112	SUMINISTRO E INSTALACION DE SILLON EJECUTIVO CON RESPALDO EN MALLA CRUCETA NAYLON MODELO EN FORMA CON ASIENTO EN COLOR ARIES	3,494
FOOSI/MOBI/113	SUMINISTRO E INSTALACION DE SILLON EJECUTIVO CON RESPALDO EN MALLA CRUCETA NAYLON MODELO EN FORMA CON ASIENTO EN COLOR ARIES	3,494
FOOSI/MOBI/114	SUMINISTRO E INSTALACION DE SILLON EJECUTIVO CON RESPALDO EN MALLA CRUCETA NAYLON MODELO EN FORMA CON ASIENTO EN COLOR ARIES	3,494
FOOSI/MOBI/115	SUMINISTRO E INSTALACION DE SILLON EJECUTIVO CON RESPALDO EN MALLA CRUCETA NAYLON MODELO EN FORMA CON ASIENTO EN COLOR ARIES	3,494
FOOSI/MOBI/116	SUMINISTRO E INSTALACION DE SILLON EJECUTIVO CON RESPALDO EN MALLA CRUCETA NAYLON MODELO EN FORMA CON ASIENTO EN COLOR ARIES	3,494
FOOSI/MOBI/117	SUMINISTRO E INSTALACION DE SILLON EJECUTIVO CON RESPALDO EN MALLA CRUCETA NAYLON MODELO EN FORMA CON ASIENTO EN COLOR ARIES	3,494
FOOSI/MOBI/118	SUMINISTRO E INSTALACION DE SILLON EJECUTIVO CON RESPALDO EN MALLA CRUCETA NAYLON MODELO EN FORMA CON ASIENTO EN COLOR ARIES	3,494
FOOSI/MOBI/119	SUMINISTRO E INSTALACION DE SILLON EJECUTIVO CON RESPALDO EN MALLA CRUCETA NAYLON MODELO EN FORMA CON ASIENTO EN COLOR ARIES	3,494
FOOSI/MOBI/120	SUMINISTRO E INSTALACION DE SILLON EJECUTIVO CON RESPALDO EN MALLA CRUCETA NAYLON MODELO EN FORMA CON ASIENTO EN COLOR ARIES	3,494
FOOSI/MOBI/121	SUMINISTRO E INSTALACION DE SILLON EJECUTIVO CON RESPALDO EN MALLA CRUCETA NAYLON MODELO EN FORMA CON ASIENTO EN COLOR ARIES	3,494
FOOSI/MOBI/122	SUMINISTRO E INSTALACION DE SILLON EJECUTIVO CON RESPALDO EN MALLA CRUCETA NAYLON MODELO EN FORMA CON ASIENTO EN COLOR ARIES	3,494
FOOSI/MOBI/123	SUMINISTRO E INSTALACION DE SILLON EJECUTIVO CON RESPALDO EN MALLA CRUCETA NAYLON MODELO EN FORMA CON ASIENTO EN COLOR ARIES	3,494
FOOSI/MOBI/124	SUMINISTRO E INSTALACION DE SILLON EJECUTIVO CON RESPALDO EN MALLA CRUCETA NAYLON MODELO EN FORMA CON ASIENTO EN COLOR ARIES	3,494
FOOSI/MOBI/125	SUMINISTRO E INSTALACION DE SILLON EJECUTIVO CON RESPALDO EN MALLA CRUCETA NAYLON MODELO EN FORMA CON ASIENTO EN COLOR ARIES	3,494
FOOSI/MOBI/126	SUMINISTRO E INSTALACION DE SILLON EJECUTIVO CON RESPALDO EN MALLA CRUCETA NAYLON MODELO EN FORMA CON ASIENTO EN COLOR ARIES	3,494
FOOSI/MOBI/127	SUMINISTRO E INSTALACION DE ESTACION DE TRABAJO PARA 12 PERSONAS CON CAJONERAS DE PEDESTAL Y CAJON DE ARCHIVO	11,543
FOOSI/MOBI/128	SUMINISTRO E INSTALACION DE ESTACION DE TRABAJO PARA 12 PERSONAS CON CAJONERAS DE PEDESTAL Y CAJON DE ARCHIVO	11,543
FOOSI/MOBI/129	SUMINISTRO E INSTALACION DE ESTACION DE TRABAJO PARA 12 PERSONAS CON CAJONERAS DE PEDESTAL Y CAJON DE ARCHIVO	11,543

Código	Descripción del Bien	Valor en Libros
FOOSI/MOBI/130	SUMINISTRO E INSTALACION DE ESTACION DE TRABAJO PARA 12 PERSONAS CON CAJONERAS DE PEDESTAL Y CAJON DE ARCHIVO	11,543
FOOSI/MOBI/131	SUMINISTRO E INSTALACION DE ESTACION DE TRABAJO PARA 12 PERSONAS CON CAJONERAS DE PEDESTAL Y CAJON DE ARCHIVO	11,543
FOOSI/MOBI/132	SUMINISTRO E INSTALACION DE ESTACION DE TRABAJO PARA 12 PERSONAS CON CAJONERAS DE PEDESTAL Y CAJON DE ARCHIVO	11,543
FOOSI/MOBI/133	SUMINISTRO E INSTALACION DE ESTACION DE TRABAJO PARA 12 PERSONAS CON CAJONERAS DE PEDESTAL Y CAJON DE ARCHIVO	11,543
FOOSI/MOBI/134	SUMINISTRO E INSTALACION DE ESTACION DE TRABAJO PARA 12 PERSONAS CON CAJONERAS DE PEDESTAL Y CAJON DE ARCHIVO	11,543
FOOSI/MOBI/135	SUMINISTRO E INSTALACION DE ESTACION DE TRABAJO PARA 12 PERSONAS CON CAJONERAS DE PEDESTAL Y CAJON DE ARCHIVO	11,543
FOOSI/MOBI/136	SUMINISTRO E INSTALACION DE ESTACION DE TRABAJO PARA 12 PERSONAS CON CAJONERAS DE PEDESTAL Y CAJON DE ARCHIVO	11,543
FOOSI/MOBI/137	SUMINISTRO E INSTALACION DE ESTACION DE TRABAJO PARA 12 PERSONAS CON CAJONERAS DE PEDESTAL Y CAJON DE ARCHIVO	11,543
FOOSI/MOBI/138	SUMINISTRO E INSTALACION DE ESTACION DE TRABAJO PARA 12 PERSONAS CON CAJONERAS DE PEDESTAL Y CAJON DE ARCHIVO	11,543
FOOSI/MOBI/139	SUMINISTRO E INSTALACION DE CREDENZA LINEA LOVEFAS COLOR CHOCOLATE	6,444
FOOSI/MOBI/140	SUMINISTRO E INSTALACION DE SALA DE CONSEJO MODULAR MARCA VERSA LINEA TIEMPO CON 12 MESAS DE TRABAJO DE .96MX.55M	46,980
FOOSI/MOBI/141	SUMINISTRO E INSTALACION DE SILLON EJECUTIVO VERSA LINEA PYDER CON RESPALDO DE MALLA Y ASIEN TO DE TELA COLOR NEGRO	3,394
FOOSI/MOBI/142	SUMINISTRO E INSTALACION DE SILLON EJECUTIVO VERSA LINEA PYDER CON RESPALDO DE MALLA Y ASIEN TO DE TELA COLOR NEGRO	3,394
FOOSI/MOBI/143	SUMINISTRO E INSTALACION DE SILLON EJECUTIVO VERSA LINEA PYDER CON RESPALDO DE MALLA Y ASIEN TO DE TELA COLOR NEGRO	3,394
FOOSI/MOBI/144	SUMINISTRO E INSTALACION DE SILLON EJECUTIVO VERSA LINEA PYDER CON RESPALDO DE MALLA Y ASIEN TO DE TELA COLOR NEGRO	3,394
FOOSI/MOBI/145	SUMINISTRO E INSTALACION DE SILLON EJECUTIVO VERSA LINEA PYDER CON RESPALDO DE MALLA Y ASIEN TO DE TELA COLOR NEGRO	3,394
FOOSI/MOBI/146	SUMINISTRO E INSTALACION DE SILLON EJECUTIVO VERSA LINEA PYDER CON RESPALDO DE MALLA Y ASIEN TO DE TELA COLOR NEGRO	3,394
FOOSI/MOBI/147	SUMINISTRO E INSTALACION DE SILLON EJECUTIVO VERSA LINEA PYDER CON RESPALDO DE MALLA Y ASIEN TO DE TELA COLOR NEGRO	3,394
FOOSI/MOBI/148	SUMINISTRO E INSTALACION DE SILLON EJECUTIVO VERSA LINEA PYDER CON RESPALDO DE MALLA Y ASIEN TO DE TELA COLOR NEGRO	3,394
FOOSI/MOBI/149	SUMINISTRO E INSTALACION DE SILLON EJECUTIVO VERSA LINEA PYDER CON RESPALDO DE MALLA Y ASIEN TO DE TELA COLOR NEGRO	3,394
FOOSI/MOBI/150	SUMINISTRO E INSTALACION DE SILLON EJECUTIVO VERSA LINEA PYDER CON RESPALDO DE MALLA Y ASIEN TO DE TELA COLOR NEGRO	3,394
FOOSI/MOBI/151	SUMINISTRO E INSTALACION DE SILLON EJECUTIVO VERSA LINEA PYDER CON RESPALDO DE MALLA Y ASIEN TO DE TELA COLOR NEGRO	3,394
FOOSI/MOBI/152	SUMINISTRO E INSTALACION DE SILLON EJECUTIVO VERSA LINEA PYDER CON RESPALDO DE MALLA Y ASIEN TO DE TELA COLOR NEGRO	3,394
FOOSI/MOBI/153	SUMINISTRO E INSTALACION DE MESA DE JUNTA DE 2.40 M X 1.20 M LIENA DE TIEMPO VERSA COLOR CHOCOLATE	11,210
FOOSI/MOBI/154	SUMINISTRO E INSTALACION DE MESA DE JUNTA DE 2.40 M X 1.20 M LIENA DE TIEMPO VERSA COLOR CHOCOLATE	11,210
FOOSI/MOBI/155	SUMINISTRO E INSTALACION DE CREDENZA LINEA TIEMPO COLOR CHOCOLATE	6,444

Código	Descripción del Bien	Valor en Libros
FOOSI/MOBI/156	SUMINISTRO E INSTALACION DE CREDENZA LINEA TIEMPO COLOR CHOCOLATE	6,444
FOOSI/MOBI/157	SUMINISTRO E INSTALACION DE ESCRITORIO ACCES INDIVIDUAL COLOR CHOCOLATE CON FALDON DE ALUMINIO	11,885
FOOSI/MOBI/158	SUMINISTRO E INSTALACION DE ESCRITORIO ACCES INDIVIDUAL COLOR CHOCOLATE CON FALDON DE ALUMINIO	11,885
FOOSI/MOBI/159	SUMINISTRO E INSTALACION DE ESCRITORIO ACCES INDIVIDUAL COLOR CHOCOLATE CON FALDON DE ALUMINIO	11,885
FOOSI/MOBI/160	SUMINISTRO E INSTALACION DE MODULO DE RECEPCION CURVO 180° MODELO 220 LINEA ITALIANA COLOR CHOCOLATE CON VISTAS METALICAS PLATEADAS, CON DOS CAJONES Y PEDESTAL TRIPLE	34,077
FOOSI/MOBI/161	SUMINISTRO E INSTALACION DE SILLON EJECUTIVO CON RESPLADO EN MALLA CURCETA NYLON MODELO FORMA CON ASIENTO COLOR ARIES	2,630
FOOSI/MOBI/162	SUMINISTRO E INSTALACION DE SILLON EJECUTIVO CON RESPLADO EN MALLA CURCETA NYLON MODELO FORMA CON ASIENTO COLOR ARIES	2,630
FOOSI/MOBI/163	SUMINISTRO E INSTALACION DE SILLON EJECUTIVO CON RESPLADO EN MALLA CURCETA NYLON MODELO FORMA CON ASIENTO COLOR ARIES	2,630
FOOSI/MOBI/164	SUMINISTRO E INSTALACION DE SALA DE CONSEJO MODULAR MARCA VERSA LINEA DE TIEMPO CON 12 MESAS DE TRABAJO DE .96 M X .55M	31,861
FOOSI/MOBI/165	TELEFONO MULTILINEA	4,748
FOOSI/MOBI/166	TELEFONO MULTILINEA	4,748
FOOSI/MOBI/167	TELEFONO MULTILINEA	4,748
FOOSI/MOBI/168	TELEFONO MULTILINEA	4,748
FOOSI/MOBI/169	TELEFONO MULTILINEA	4,748
FOOSI/MOBI/170	TELEFONO MULTILINEA	4,748
FOOSI/MOBI/171	TELEFONO MULTILINEA	4,748
FOOSI/MOBI/172	TELEFONO MULTILINEA	4,748
FOOSI/MOBI/173	TELEFONO MULTILINEA	4,748
FOOSI/MOBI/174	TELEFONO MULTILINEA	4,748
FOOSI/MOBI/175	TELEFONO MULTILINEA	4,748
FOOSI/MOBI/176	TELEFONO UNILINEA	400
FOOSI/MOBI/177	TELEFONO UNILINEA	400
FOOSI/MOBI/178	TELEFONO UNILINEA	400
FOOSI/MOBI/179	TELEFONO UNILINEA	400
FOOSI/MOBI/180	TELEFONO UNILINEA	400
FOOSI/MOBI/181	TELEFONO UNILINEA	400
FOOSI/MOBI/182	TELEFONO UNILINEA	400
FOOSI/MOBI/183	TELEFONO UNILINEA	400
FOOSI/MOBI/184	TELEFONO UNILINEA	400
FOOSI/MOBI/185	TELEFONO UNILINEA	400
FOOSI/MOBI/186	TELEFONO UNILINEA	400
FOOSI/MOBI/187	TELEFONO UNILINEA	400
FOOSI/MOBI/188	TELEFONO UNILINEA	400
FOOSI/MOBI/189	TELEFONO UNILINEA	400
FOOSI/MOBI/190	TELEFONO UNILINEA	400
FOOSI/MOBI/191	TELEFONO UNILINEA	400
FOOSI/MOBI/192	TELEFONO UNILINEA	400
FOOSI/MOBI/193	TELEFONO UNILINEA	400
FOOSI/MOBI/194	TELEFONO UNILINEA	400
FOOSI/MOBI/195	TELEFONO UNILINEA	400
FOOSI/MOBI/196	TELEFONO UNILINEA	400
FOOSI/MOBI/197	TELEFONO UNILINEA	400
FOOSI/MOBI/198	TELEFONO UNILINEA	400

Código	Descripción del Bien	Valor en Libros
FOOSI/MOBI/199	TELEFONO UNILINEA	400
FOOSI/MOBI/200	TELEFONO UNILINEA	400
FOOSI/MOBI/201	TELEFONO UNILINEA	400
FOOSI/MOBI/202	TELEFONO UNILINEA	400
FOOSI/MOBI/203	TELEFONO UNILINEA	400
FOOSI/MOBI/204	TELEFONO UNILINEA	400
FOOSI/MOBI/205	TELEFONO UNILINEA	400
FOOSI/MOBI/206	TELEFONO UNILINEA	400
FOOSI/MOBI/207	TELEFONO UNILINEA	400
FOOSI/MOBI/208	TELEFONO UNILINEA	400
FOOSI/MOBI/209	TELEFONO UNILINEA	400
FOOSI/MOBI/210	TELEFONO UNILINEA	400
FOOSI/MOBI/211	TELEFONO UNILINEA	400
FOOSI/MOBI/212	TELEFONO UNILINEA	400
FOOSI/MOBI/213	TELEFONO UNILINEA	400
FOOSI/MOBI/214	TELEFONO UNILINEA	400
FOOSI/MOBI/215	TELEFONO UNILINEA	400
FOOSI/MOBI/216	TELEFONO UNILINEA	400
FOOSI/MOBI/217	TELEFONO UNILINEA	400
FOOSI/MOBI/218	TELEFONO UNILINEA	400
FOOSI/MOBI/219	TELEFONO UNILINEA	400
FOOSI/MOBI/220	TELULARES	5,167
FOOSI/MOBI/221	TELULARES	5,167
FOOSI/MOBI/222	TELULARES	5,167
FOOSI/MOBI/223	TARIFICADOR	17,000
FOOSI/MOBI/224	ARCHIVERO METALICO 4 GAVETAS	5,890
FOOSI/MOBI/225	ARCHIVERO HRZ. 6 GAVETAS MADERA COLOR CAFÉ CON CUBIERTA DE CRISTAL	15,500
FOOSI/MOBI/226	ARCHIVERO VERTICAL 4 GAVETAS EN MADERA COLOR CAFÉ	8,560
FOOSI/MOBI/227	LOTE DE MOBILIARIO	70,390
FOOSI/MOBI/228	LOTE DE MOBILIARIO	66,221
FOOSI/MOBI/229	MUEBLE PARA CAFÉ FABRICADO EN MDF CON CHAPA DE MADERA CON TARJA DE LLAVE	15,000
FOOSI/MOBI/230	ESTANTE DE ARCHIVO EN MELAMINA COLOR BLANCO	14,300
FOOSI/MOBI/231	TINA DE LAVANDERIA CON PATAS	1,300
FOOSI/MOBI/232	ESPEJO PARA BAÑO	400
FOOSI/MOBI/233	11 PERSIANAS DIFERENTES AREAS	16,649
FOOSI/MOBI/234	CREDENZA DE MADERA MELAMINA LINEA EVO FAST CON 4 CAJONES ARCHIVEROS Y GABINETE 2 PUERTAS CON CERRADURA	11,500
FOOSI/MOBI/235	ESCRITORIO AIRE MOD 108 CON FALDON TRABE CONDUCTORA DE CABLE	4,483
FOOSI/MOBI/236	ESCRITORIO AIRE MOD 108 CON FALDON TRABE CONDUCTORA DE CABLE	4,483
FOOSI/MOBI/237	ESCRITORIO AIRE MOD 108 CON FALDON TRABE CONDUCTORA DE CABLE	4,483
FOOSI/MOBI/238	ESCRITORIO AIRE MOD 108 CON FALDON TRABE CONDUCTORA DE CABLE	4,483
FOOSI/MOBI/239	CAJONES MOVILES GABETA Y CAJON DE ARCHIVO DE MADERA LINEA EVO	3,000
FOOSI/MOBI/240	CAJONES MOVILES GABETA Y CAJON DE ARCHIVO DE MADERA LINEA EVO	3,000
FOOSI/MOBI/241	CAJONES MOVILES GABETA Y CAJON DE ARCHIVO DE MADERA LINEA EVO	3,000
FOOSI/MOBI/242	CAJONES MOVILES GABETA Y CAJON DE ARCHIVO DE MADERA LINEA EVO	3,000
FOOSI/MOBI/243	SILLA OPERTAIVA RECLINABLE CON BRAZOS MARCA TECHNOCHAIR MODELO TWEET NEGRAS CON RUEDAS	2,444

Código	Descripción del Bien	Valor en Libros
FOOSI/MOBI/244	SILLA OPERTAIVA RECLINABLE CON BRAZOS MARCA TECHNOCHAIR MODELO TWEET NEGRAS CON RUEDAS	2,444
FOOSI/MOBI/245	SILLA OPERTAIVA RECLINABLE CON BRAZOS MARCA TECHNOCHAIR MODELO TWEET NEGRAS CON RUEDAS	2,444
FOOSI/MOBI/246	SILLA OPERTAIVA RECLINABLE CON BRAZOS MARCA TECHNOCHAIR MODELO TWEET NEGRAS CON RUEDAS	2,444
FOOSI/MOBI/247	CONJUNTO OPERATIVO EN L CON PENINSULA LATERAL CON CAJONERA METALICA	7,314
FOOSI/MOBI/248	ARCHIVERO CREDENZA DE MADERA MELAMINICA LINEA EVO FAST DE 4 CAJONES	6,500
FOOSI/MOBI/249	VSILLA OPERTAIVA RECLINABLE CON BRAZOS MARCA TECHNOCHAIR MODELO TWEET NEGRAS CON RUEDAS	2,444
FOOSI/MOBI/250	MODULO EN U CON PENINSULA CURVA ERGONOMICA DE FONDO AIRE CON CAJONERA TRIPÑE CON FRENTE DE MELAMINA	12,883
FOOSI/MOBI/251	CREDENZA DE MADERA MELAMINA LINEA EVO FAST CON 4 CAJONES ARCHIVEROS Y GABINETE 2 PUERTAS CON CERRADURA	11,500
FOOSI/MOBI/252	SILLON EJECUTIVO MARCA VERSA MODELO BARCELONA PLUS EN TELA	4,003
FOOSI/MOBI/253	SILLON DE VISITAS CON BRAZOS MARCA VERSA MODELO BOSTON EN TELA FORMAS ERGONOMICAS	3,633
FOOSI/MOBI/254	SILLON DE VISITAS CON BRAZOS MARCA VERSA MODELO BOSTON EN TELA FORMAS ERGONOMICAS	3,633
FOOSI/MOBI/255	MESA DE JUNTAS CON PATA DE CUADRO HAER SILVER TRABE PASACABLES BAJO CUBIERTA	8,494
FOOSI/MOBI/256	MESA DE JUNTAS CON PATA DE CUADRO HAER SILVER TRABE PASACABLES BAJO CUBIERTA	8,494
FOOSI/MOBI/257	CREDENZA DE MADERA MELAMINA LINEA EVO FAST CON 4 CAJONES ARCHIVEROS Y GABINETE 2 PUERTAS CON CERRADURA	11,500
FOOSI/MOBI/258	SILLA MARCA TECOCHAIR MODELO SWAP PATAS CROMADAS TELA NEGRA CON BARZOS	3,139
FOOSI/MOBI/259	SILLA MARCA TECOCHAIR MODELO SWAP PATAS CROMADAS TELA NEGRA CON BARZOS	3,139
FOOSI/MOBI/260	SILLA MARCA TECOCHAIR MODELO SWAP PATAS CROMADAS TELA NEGRA CON BARZOS	3,139
FOOSI/MOBI/261	SILLA MARCA TECOCHAIR MODELO SWAP PATAS CROMADAS TELA NEGRA CON BARZOS	3,139
FOOSI/MOBI/262	SILLA MARCA TECOCHAIR MODELO SWAP PATAS CROMADAS TELA NEGRA CON BARZOS	3,139
FOOSI/MOBI/263	SILLA MARCA TECOCHAIR MODELO SWAP PATAS CROMADAS TELA NEGRA CON BARZOS	3,139
FOOSI/MOBI/264	SILLA MARCA TECOCHAIR MODELO SWAP PATAS CROMADAS TELA NEGRA CON BARZOS	3,139
FOOSI/MOBI/265	SILLA MARCA TECOCHAIR MODELO SWAP PATAS CROMADAS TELA NEGRA CON BARZOS	3,139
FOOSI/MOBI/266	SILLA MARCA TECOCHAIR MODELO SWAP PATAS CROMADAS TELA NEGRA CON BARZOS	3,139
FOOSI/MOBI/267	SILLA MARCA TECOCHAIR MODELO SWAP PATAS CROMADAS TELA NEGRA CON BARZOS	3,139
FOOSI/MOBI/268	SILLA MARCA TECOCHAIR MODELO SWAP PATAS CROMADAS TELA NEGRA CON BARZOS	3,139
FOOSI/MOBI/269	SILLA MARCA TECOCHAIR MODELO SWAP PATAS CROMADAS TELA NEGRA CON BARZOS	3,139
FOOSI/MOBI/270	SILLA MARCA TECOCHAIR MODELO SWAP PATAS CROMADAS TELA NEGRA CON BARZOS	3,139

Código	Descripción del Bien	Valor en Libros
FOOSI/MOBI/271	SILLA MARCA TECHOCHAIR MODELO SWAP PATAS CROMADAS TELA NEGRA CON BARZOS	3,139
FOOSI/MOBI/272	SILLA MARCA TECHOCHAIR MODELO SWAP PATAS CROMADAS TELA NEGRA CON BARZOS	3,139
FOOSI/MOBI/273	SILLA MARCA TECHOCHAIR MODELO SWAP PATAS CROMADAS TELA NEGRA CON BARZOS	3,139
FOOSI/MOBI/274	CONJUNTO OPERATIVO EN LINEA DE AIRE CON PENINSULA BALA, LATERAL CON CAJONERA TRIPLE METALICA FRENTES DE MELAMINA	7,857
FOOSI/MOBI/275	CONJUNTO OPERATIVO EN LINEA DE AIRE CON PENINSULA BALA, LATERAL CON CAJONERA TRIPLE METALICA FRENTES DE MELAMINA	7,857
FOOSI/MOBI/276	ARCHIVERO CREDENZA DE MANDERA MELAMINA LINEA EVO FAST DE 4 CAJONES	6,500
FOOSI/MOBI/277	ARCHIVERO CREDENZA DE MANDERA MELAMINA LINEA EVO FAST DE 4 CAJONES	6,500
FOOSI/MOBI/278	LIBRERO	6,017
FOOSI/MOBI/279	SILLON OPERATIVO CON BRAZOS RECLINABLES CON RUEDAS	2,444
FOOSI/MOBI/280	SILLON OPERATIVO CON BRAZOS RECLINABLES CON RUEDAS	2,444
FOOSI/MOBI/281	SILLA VISITANTES CON BARZOS MARC VERSA MODELO ERGO	1,300
FOOSI/MOBI/282	SILLA VISITANTES CON BARZOS MARC VERSA MODELO ERGO	1,300
FOOSI/MOBI/283	ALUMINIO FRETE METALICO PERFORADO CUBIERTA DE MADERA DE MELAMINA CON CAJONERA METALICA CON FRETE DE MELAMINA	28,157
FOOSI/MOBI/284	SILLON OPERATIVO CON BRAZOS RECLINABLES CON RUEDAS	2,444
FOOSI/MOBI/285	CONJUNTO OPERATIVO EN LINEA DE AIRE CON PENINSULA BALA, LATERAL CON CAJONERA TRIPLE METALICA FRENTES DE MELAMINA	7,857
FOOSI/MOBI/286	ARCHIVERO CREDENZA DE MADERA MELAMINICA LINEA EVO FAST DE 4 CAJONES	6,500
FOOSI/MOBI/287	LIBRERO	6,017
FOOSI/MOBI/288	SILLON OPERATIVO CON BRAZOS RECLINABLES CON RUEDAS	2,444
FOOSI/MOBI/289	SILLA DE VISITANTES CON BRAZOS MARCA VERSA MODELO ERGO	1,300
FOOSI/MOBI/290	CONJUNTO EJECUTIVO MODULAR EN LINEA AIRE EN U PENINSULA CURVA CREDENZA EN L ERGONOMICA CON CAJONERA METALICA CON FRETE DE MELAMINA	12,269
FOOSI/MOBI/291	SILLON EJECUTIVO MARCA VERSA MODELO BARCELONA PLUS EN TELA	4,004
FOOSI/MOBI/292	SILLON DE VISITAS CON BRAZOS MARCA VERSA MODELO BOSTON EN TELA FORMAS ERGONOMICAS	3,636
FOOSI/MOBI/293	SILLON DE VISITAS CON BRAZOS MARCA VERSA MODELO BOSTON EN TELA FORMAS ERGONOMICAS	3,636
FOOSI/MOBI/294	CREDENZA DE MADERA MELAMINA LINEA EVO FAST CON 4 CAJONES ARCHIVEROS Y GABINETE 2 PUERTAS CON CERRADURA	11,500
FOOSI/MOBI/295	MESA DE JUNTAS CON PATA DE CUADRO HAER SILVER TRABE PASACABLES BAJO CUBIERTA	7,236
FOOSI/MOBI/296	MESA DE JUNTAS CON PATA DE CUADRO HAER SILVER TRABE PASACABLES BAJO CUBIERTA	7,236
FOOSI/MOBI/297	SILLON CON BARZOS MARCA TECHNO NEGRA CON PATAS CROMADAS CON RUEDAS	3,139
FOOSI/MOBI/298	SILLON CON BARZOS MARCA TECHNO NEGRA CON PATAS CROMADAS CON RUEDAS	3,139
FOOSI/MOBI/299	SILLON CON BARZOS MARCA TECHNO NEGRA CON PATAS CROMADAS CON RUEDAS	3,139
FOOSI/MOBI/300	SILLON CON BARZOS MARCA TECHNO NEGRA CON PATAS CROMADAS CON RUEDAS	3,139
FOOSI/MOBI/301	SILLON CON BARZOS MARCA TECHNO NEGRA CON PATAS CROMADAS CON RUEDAS	3,139

Código	Descripción del Bien	Valor en Libros
FOOSI/MOBI/302	SILLON CON BARZOS MARCA TECHNO NEGRA CON PATAS CROMADAS CON RUEDAS	3,139
FOOSI/MOBI/303	SILLON CON BARZOS MARCA TECHNO NEGRA CON PATAS CROMADAS CON RUEDAS	3,139
FOOSI/MOBI/304	SILLON CON BARZOS MARCA TECHNO NEGRA CON PATAS CROMADAS CON RUEDAS	3,139
FOOSI/MOBI/305	SILLON CON BARZOS MARCA TECHNO NEGRA CON PATAS CROMADAS CON RUEDAS	3,139
FOOSI/MOBI/306	SILLON CON BARZOS MARCA TECHNO NEGRA CON PATAS CROMADAS CON RUEDAS	3,139
FOOSI/MOBI/307	CREDENZA DE MADERA MELAMINA LINEA EVO FAST CON 4 CAJONES ARCHIVEROS Y GABINETE 2 PUERTAS CON CERRADURA	11,500
FOOSI/MOBI/308	CUBIERTAS ESQUINERAS CON TRABE Y PATAS	6,798
FOOSI/MOBI/309	CUBIERTAS ESQUINERAS CON TRABE Y PATAS	6,798
FOOSI/MOBI/310	CUBIERTAS ESQUINERAS CON TRABE Y PATAS	6,798
FOOSI/MOBI/311	CREDENZA DE MADERA MELAMINA LINEA EVO FAST CON 4 CAJONES ARCHIVEROS Y GABINETE 2 PUERTAS CON CERRADURA	11,500
FOOSI/MOBI/312	LIBRERO SOBRE CUBIERTA CON PUERTAS LINEA EVO GAST	4,207
FOOSI/MOBI/313	LIBRERO SOBRE CUBIERTA CON PUERTAS LINEA EVO GAST	4,207
FOOSI/MOBI/314	LIBRERO SOBRE CUBIERTA CON PUERTAS LINEA EVO GAST	4,207
FOOSI/MOBI/315	LIBRERO SOBRE CUBIERTA CON PUERTAS LINEA EVO GAST	4,207
FOOSI/MOBI/316	ESCRITORIO AIRE MOD 248 CON CAJONERA METALICA TRIPLE	8,237
FOOSI/MOBI/317	ESCRITORIO AIRE MOD 248 CON CAJONERA METALICA TRIPLE	8,237
FOOSI/MOBI/318	ESCRITORIO AIRE MOD 248 CON CAJONERA METALICA TRIPLE	8,237
FOOSI/MOBI/319	ESRITORIO DE 1.20 X .60 CAJONERA TRIPLE CON TRABE	3,130
FOOSI/MOBI/320	SILLA OPERTAIVA RECLINABLE CON BRAZOS MARCA TECHNOCHAIR MODELO TWEET NEGRAS CON RUEDAS	2,444
FOOSI/MOBI/321	SILLA OPERTAIVA RECLINABLE CON BRAZOS MARCA TECHNOCHAIR MODELO TWEET NEGRAS CON RUEDAS	2,444
FOOSI/MOBI/322	SILLA OPERTAIVA RECLINABLE CON BRAZOS MARCA TECHNOCHAIR MODELO TWEET NEGRAS CON RUEDAS	2,444
FOOSI/MOBI/323	SILLA OPERTAIVA RECLINABLE CON BRAZOS MARCA TECHNOCHAIR MODELO TWEET NEGRAS CON RUEDAS	2,444
FOOSI/MOBI/324	MUEBLE PARA CAFÉ FABRICADO EN MDF CON CHAPA DE MADERA CON TARJA DE LLAVE	20,185
FOOSI/MOBI/325	BARRA DE FORMAICA CON CAJONERA AL CENTRO	10,660
FOOSI/MOBI/326	ESPEJO PARA BAÑO	400
FOOSI/MOBI/327	13 PERSIANAS VARIAS OFICINAS	19,676
FOOSI/MOE/0001AL 0058)	58 BUTACAS TAPIZADAS EN DOS TONOS DIFERENTES DE COLOR AZUL DE TELA PLIANA, CDA BUTACA INCLUYE PALETA DE MADERA (\$3,448.27 C/U)	200,000
FOOSSSI/MOE/0059	FRIGOBAR EN ACERO INOXIDABLE	4,747
FOOSSSI/MOE/0060	FRIGOBAR EN ACERO INOXIDABLE ACUASTAR	3,086
FOOSI/ECYTE/0001	DISCO DURO DE ESCRITORIO 2TB MARCA SEAGATE	2,795
FOOSI/ECYTE/0002	DISCO DURO EXTERNO /PORTATIL 2 TB DE 3.5" MARCA LACIE	2,693
FOOSI/ECYTE/0003	GPS MARCA GARMIN MODELO E-TREX 20 PANTALLA A COLOR	6,900
FOOSI/ECYTE/0004	GPS MARCA GARMIN MODELO E-TREX 20 PANTALLA A COLOR	6,900
FOOSI/ECYTE/0005	GPS MARCA GARMIN MODELO E-TREX 20 PANTALLA A COLOR	6,900
FOOSI/ECYTE/0006	GPS MARCA GARMIN MODELO E-TREX 20 PANTALLA A COLOR	6,900
FOOSI/ECYTE/0007	GPS MARCA GARMIN MODELO E-TREX 20 PANTALLA A COLOR	6,900
FOOSI/ECYTE/0008	DISCO DURO ESCRITORIO 2 TB MARCA SEAGATE BACKUP PLUS	2,795
FOOSI/ECYTE/0009	DISCO DURO ESCRITORIO 2 TB MARCA SEAGATE BACKUP PLUS	2,795
FOOSI/ECYTE/0011	DISCO DURO EXTERNO TOSHIBA 2 TB USB	2,349
FOOSI/ECYTE/0012	DISCO DURO EXTERNO TOSHIBA 2 TB USB	2,349

Código	Descripción del Bien	Valor en Libros
FOOSI/MAQ/0001	CATERPILLAR D9R, SERIE: CAT00D9REABK00840	4,983,694
FOOSI/ECOM/001	SISTEMA TELEFONICO MARCA INTERBRAS MODELO 220	143,700
FOOSI/ECOM/002	PAR DE RADIOCOMUNICADORES NUM DE SERIE: 1301087703-1301027704	2,652
FOOSI/ECOM/003	PAR DE RADIOCOMUNICADORES NUM DE SERIE: 1301027613-1301027614	2,652
FOOSI/ECOM/004	PAR DE RADIOCOMUNICADORES NUM DE SERIE: 1301027701-1301027702	2,652
FOOSI/ECOM/005	PAR DE RADIOCOMUNICADORES \$2652.00	5,304
FOOSI/ECOM/006	PAR DE RADIOCOMUNICADORES \$2652.01	2,652
FOOSI/ECOM/007	KIT DE ATENA DE 74 CM KIT SATELITAL: INCLUYE ANTENA - MODEM SERIE; A7NLCM122023597546 - RADIO TRANSMISOR SERIE: 100635316316	12,745
FOOSI/ECOM/008	TELEFONO MULTILINEA DIGITAL MARCA INTELBRAS	3,750
FOOSI/ECOM/009	TELEFONO MULTILINEA DIGITAL MARCA INTELBRAS	3,750
FOOSI/ECOM/010	TELEFONO MULTILINEA DIGITAL MARCA INTELBRAS	3,750
FOOSI/ECOM/011	SISTEMA TELEFONICO MARCA INTERBRAS MODELO 220	143,700
FOOSI-ELLA-0001	PROYECTOR EPSON MODELO POWERLITE X14 SERIE PTPK3301830	10,165
FOOSI-CFYV-0001	CAMARA DIGITAL NIKON COOLPIX CON ESTUCHE Y MEMORIA	5,490
FOOSI-CFYV-0002	CAMARA DIGITAL NIKON COOLPIX CON ESTUCHE Y MEMORIA	5,490
FOOSI-CFYV-0003	CAMARA DIGITAL NIKON COOLPIX CON ESTUCHE Y MEMORIA	5,490
FOOSI-CFYV-0004	CAMARA DIGITAL NIKON COOLPIX CON ESTUCHE Y MEMORIA	5,490
FOOSI-CFYV-0005	CAMARA DIGITAL NIKON COOLPIX CON ESTUCHE Y MEMORIA	5,490
FOOSI-CFYV-0006	MANFROTTO TRIPIE SERIE A3496539	3,999
FOOSI-HYM-0001	MANFROTTO TRIPIE SERIE A3496540	2,987
FOOSI-HYM-0002	CALIBRADOR TIPO VENIER DIGITAL MITUTOYO	3,169
FOOSI-HYM-0003	CALIBRADOR TIPO VENIER DIGITAL MITUTOYO	3,169
FOOSI-HYM-0004	CALIBRADOR TIPO VENIER DIGITAL MITUTOYO	3,169
FOOSI-HYM-0005	BASCULA DE PRECISION PORTABLE SERIE HR12090035	3,565
FOOSI-HYM-0006	BASCULA DE PRECISION PORTABLE SERIE HR12090016	3,565
FOOSI-TRAN-0001	RANGER	240,714
FOOSI-TRAN-0002	RANGER	240,714
FOOSI-TRAN-0003	LOBO	468,053
FOOSI-TRAN-0004	EXPEDITION	709,789
FOOSI-TRAN-0005	FABRICACION DE CAJA TIPO VOLTEO DE 14M3 PARA CAMION KENWORT	111,592
FOOSI-TRAN-0006	CAMION KENWORT	637,775
FOOSI/EC/030	PROBOOK 440 G3 CORE I3	13,197
FOOSI/EC/031	PROBOOK 440 G3 CORE I3	13,197
FOOSI/EC/032	PROBOOK 440 G3 CORE I5	14,656
FOOSI/EC/033	PROBOOK 440 G3 CORE I5	14,656
FOOSI/EC/034	PROBOOK 440 G3 CORE I5	14,656
FOOSI/EC/035	MULTIFUNCIONAL OFFICEJET PRO HP 8520	3,732
FOOSI/EC/036	MULTIFUNCIONAL OFFICEJET PRO HP 8521	3,732
FOOSI/EC/037	MULTIFUNCIONAL OFFICEJET PRO HP 8522	3,732
FOOSI/EC/038	KODAK SCANNER DUPLEX	5,190
FOOSI/EC/039	IMPRESORA LASERJET HP ENTERPRISE 500	14,609
FOOSI/EC/040	PLOTTER HP DESIGNJET Z5400 POST SCRIPT	100,964
FOOSI/EC/041	SERVIDOR HP PROLIANT DL120	48,988
FOOSI-ELLA-0002	PROYECTOR BENQ DLP MS524	14,400
FOOSI-TRAN-0007	CUATRIMOTO GRIZZLY 450 4X4	139,569
FOOSI-TRAN-0008	UNIDAD MOVIL TIPO OFICINA CON ESCALERAS Y TORRES	114,707
FOOSI-0001	JUNO 3D HANDHELD PN 96241-00	18,910
FOOSI-0002	JUNO 3D HANDHELD PN 96241-00	18,910
FOOSI-0003	JUNO 3D HANDHELD PN 96241-00	18,910
FOOSI-0004	GPS MARCA GARMIN MODELO E-TREX 20 PANTALLA A COLOR	3,879
FOOSI-0005	GPS MARCA GARMIN MODELO E-TREX 20 PANTALLA A COLOR	3,879
FOOSI-0006	GPS MARCA GARMIN MODELO E-TREX 20 PANTALLA A COLOR	3,879

Código	Descripción del Bien	Valor en Libros
FOOSI-0007	GPS MARCA GARMIN MODELO E-TREX 20 PANTALLA A COLOR	3,879
FOOSI-0008	GPS Y ECOSONDA MARCA GARMIN ECHOMAP S3	8,800
FOOSI-0009	ESTACION CLIMATOLOGICA	232,052
FOOSI-0010	GPS TOPOGRAFICO MCA SOUTH MODELO RTK-S82T	210,000
FOOSI-0011	RADIO PORTATIL MARCA KENWOOD MODELO TK3402	3,276
FOOSI-0012	RADIO PORTATIL MARCA KENWOOD MODELO TK3402	3,276
FOOSI-0013	RADIO PORTATIL MARCA KENWOOD MODELO TK3402	3,276
FOOSI-0014	RADIO PORTATIL MARCA KENWOOD MODELO TK3402	3,276
FOOSI-0015	GENERADOR 20KW MODELO C20D6 MARCA	217,082
TOTAL BIENES MUEBLES		11,859,255

FOOSI/TERRENO/001	TERRENO RESERVORIO NORTE	100,387,755
FOOSI/TERRENO/002	TERRENO MESA DEL SERI	350,620
FOOSI/TERRENO/003	TERRENO	40,000
FOOSI/TERRENO/004	TERRENO AGUA PRIETA	12,545,000
FOOSI/TERRENO/005	TERRENO TANQUE PALO VERDE	87,229
FOOSI/TERRENO/006	TERRENO PLANTA POTABILIZADORA NORTE	32,512
	OBRAS EN PROCESO	1,096,732,660
TOTAL BIENES INMUEBLES		1,210,175,775

TOTAL BIENES MUEBLES E INMUEBLES AL 31 DE DICIEMBRE 2015	1,222,035,030
---	----------------------

DEPRECIACION, DETERIORO Y AMORTIZACION AL 31 DE DICIEMBRE DE 2015	3,672,200
---	-----------

VALOR NETO EN LIBROS AL 31 DE DICIEMBRE DE 2015	1,218,362,830
--	----------------------

C.P. JUAN CARLOS ENCINAS IBARRA
COORDINADOR FINANCIERO

ING. SERGIO AVILA CECENA
COORDINADOR GENERAL

Sistema Estatal de Evaluación
Relación de esquemas bursátiles y de coberturas financieras
Fondo de Operación de Obras Sonora Sí
Del 01 de Enero al 31 de Diciembre de 2015
(pesos)

CPCA-IV-18

CUENTA PÚBLICA 2015

Identificación del Instrumento	Colocación	Interés Ganados	Valor Actual
	A	B	C=A+B
1			
2			
3			
4			
5			
6			
7			
8			
9			
10			
Total			
Otros Instrumentos de Bursatilización			
1			
2			
3			
4			
5			
6			
7			
8			
9			
10			
Total Otros Instrumentos			
TOTAL			

NADA QUE INFORMAR EN ESTE APARTADO

NOTA: se deberán incluir METALES PRECIOSOS en su caso.

C.P. JUAN CARLOS ENCINAS IBARRA
COORDINADOR FINANCIERO

ING. SERGIO AVILA CECEÑA
COORDINADOR GENERAL

FONFO DE OPERACIÓN DE OBRAS SONORA SI
Sistema Estatal de Evaluación
JUSTIFICACIONES

ANEXO

Al 31 de Diciembre de 2015

PARTIDAS

CAPITULO 3000: SERVICIOS GENERALES

31401 Telefonía Tradicional: Incremento \$45,000.00 derivado del registro de la Facturación correspondiente al mes de Diciembre 2015, para reflejar el registro del gasto dentro del ejercicio 2015.

32301 Arrendamiento de muebles, maquinaria y equipo: Disminuye \$45,000.00 derivado de que no se ocupó el arrendamiento de maquinaria por hacer los trabajos de mto. Con equipo propio, se dio suficiencia a la partida 31401 Telefonía Tradicional

En el formato CPCA-II-09-D en la parte de Gastos contables no presupuestarios el importe reflejado por la cantidad de \$ 505,106 corresponde a diferencias entre los capítulos del gasto contable contra el gasto devengado.

C.P. JUAN CARLOS ENCINAS IBARRA
COORDINADOR FINANCIERO

ING. SERGIO AVILA CECEÑA
COORDINADOR GENERAL



GOBIERNO
DEL ESTADO
DE SONORA

Secretaría de Seguridad Pública



GOBIERNO
DEL ESTADO
DE SONORA

Instituto Superior de Seguridad Pública del Estado

Sistema Estatal de Evaluación
Estado de Situación Financiera
INSTITUTO SUPERIOR DE SEGURIDAD PUBLICA DEL ESTADO
Al 31 de Diciembre de 2015
(PESOS)

CPCA-I-01

CUENTA PÚBLICA 2015

ACTIVO	<u>2015</u>	<u>2014</u>	PASIVO	<u>2015</u>	<u>2014</u>
Activo Circulante			Pasivo Circulante		
Efectivo y Equivalentes	5,563,655	146,185	Cuentas por Pagar a Corto Plazo	10,635,561	22,669,772
Derechos a Recibir Efectivo o Equivalentes	4,768,078	25,742,606	Documentos por Pagar a Corto Plazo		
Derechos a Recibir Bienes o Servicios			Porción a Corto Plazo de la Deuda Pública a Largo Plazo		
Inventarios			Títulos y Valores a Corto Plazo		
Almacenes			Pasivos Diferidos a Corto Plazo		
Estimación por Pérdida o Deterioro de Activos Circulantes			Fondos y Bienes de Terceros en Garantía y/o Administración a Corto Plazo		
Otros Activos Circulantes	24,975	24,975	Provisiones a Corto Plazo		
			Otros Pasivos a Corto Plazo		
Total de Activos Circulantes	10,356,708	25,913,766	Total de Pasivos Circulantes	10,635,561	22,669,772
Activo No Circulante			Pasivo No Circulante		
Inversiones Financieras a Largo Plazo			Cuentas por Pagar a Largo Plazo		
Derechos a Recibir Efectivo o Equivalentes a Largo Plazo			Documentos por Pagar a Largo Plazo		
	31,485,465	29,074,643			
Bienes Inmuebles, Infraestructura y Construcciones en Proceso			Deuda Pública a Largo Plazo		
Bienes Muebles	11,140,411	12,336,608	Pasivos Diferidos a Largo Plazo		
			Fondos y Bienes de Terceros en Garantía y/o en Administración a Largo Plazo		
Activos Intangibles			Provisiones a Largo Plazo		
Depreciación, Deterioro y Amortización Acumulada de Bienes	- 770,102 -	388,220			
Activos Diferidos					
Estimación por Pérdida o Deterioro de Activos no Circulantes					
Otros Activos no Circulantes					
Total de Activos No Circulantes	41,855,774	41,023,031	Total de Pasivos No Circulantes	-	-
Total de Activos	52,212,482	66,936,797	Total de Pasivo	10,635,561	22,669,772
			Hacienda Pública/Patrimonio		
			Hacienda Pública/Patrimonio Contribuido	38,103,815	39,316,300
			Aportaciones	38,103,815	39,316,300
			Donaciones de Capital		
			Actualización de la Hacienda Pública/Patrimonio		
			Hacienda Pública/Patrimonio Generado	3,473,106	4,950,725
			Resultados del Ejercicio (Ahorro/ Desahorro)	- 2,176,856	3,046,697
			Resultados de Ejercicios Anteriores	4,950,725	1,904,028
			Revalúos		
			Reservas		
			Rectificaciones de Resultados de Ejercicios Anteriores	699,237	
			Exceso o Insuficiencia en la Actualización de la Hacienda Pública/Patrimonio	-	-
			Resultado por Posición Monetaria		
			Resultado por Tenencia de Activos no Monetarios		
			Total Hacienda Pública/Patrimonio	41,576,921	44,267,025
			Total de Pasivo y Hacienda Pública/Patrimonio	52,212,482	66,936,797

C.P. KENIA FAVELA IBARRA
ELABORÓ

LIC. MANUEL ORRANTIA FONSECA
REVISÓ

MC. JUAN MIGUEL ARIAS SOTO
AUTORIZÓ

Sistema Estatal de Evaluación CPCA-I-01-A
Estado de Actividades
INSTITUTO SUPERIOR DE SEGURIDAD PÚBLICA DEL ESTADO
CUENTA PÚBLICA 2015
Del 01 de Enero al 31 de Diciembre de 2015
(PESOS)

	<u>2015</u>	<u>2014</u>
INGRESOS Y OTROS BENEFICIOS		
Ingresos de la Gestión:	42,052,605	138,167,692
Impuestos		
Cuotas y Aportaciones de Seguridad Social		
Contribuciones de Mejoras		
Derechos		
Productos de Tipo Corriente ¹		
Aprovechamientos de Tipo Corriente		
Ingresos por Venta de Bienes y Servicios	42,052,605	138,167,692
Ingresos no Comprendidos en las Fracciones de la Ley de Ingresos Causados en Ejercicios Fiscales Anteriores Pendientes de Liquidación o Pago		
Participaciones, Aportaciones, Transferencias, Asignaciones, Subsidios y Otras Ayudas	38,583,356	33,237,823
Participaciones y Aportaciones	24,198,656	19,329,718
Transferencia, Asignaciones, Subsidios y Otras Ayudas	14,384,700	13,908,105
Otros Ingresos y Beneficios	59,237	4,965
Ingresos Financieros		
Incremento por Variación de Inventarios		
Disminución del Exceso de Estimaciones por Pérdida o Deterioro u Obsolescencia		
Disminución del Exceso de Provisiones		
Otros Ingresos y Beneficios Varios	59,237	4,965
Total de Ingresos y Otros Beneficios	80,695,198	171,410,480
GASTOS Y OTRAS PÉRDIDAS		
Gastos de Funcionamiento	81,621,378	166,397,660
Servicios Personales	21,442,588	26,986,992
Materiales y Suministros	22,344,585	56,111,685
Servicios Generales	37,834,205	83,298,983
Transferencia, Asignaciones, Subsidios y Otras Ayudas		
Transferencias Internas y Asignaciones al Sector Público		
Transferencias al Resto del Sector Público		
Subsidios y Subvenciones	847,500	1,647,245
Ayudas Sociales	847,500	1,647,245
Pensiones y Jubilaciones		
Transferencias a Fideicomisos, Mandatos y Contratos Análogos		
Transferencias a la Seguridad Social		
Donativos		
Transferencias al Exterior		
Participaciones y Aportaciones		
Participaciones		
Aportaciones		
Convenios		
Intereses, Comisiones y Otros Gastos de la Deuda Pública		
Intereses de la Deuda Pública		
Comisiones de la Deuda Pública		
Gastos de la Deuda Pública		
Costo por Coberturas		
Apoyos Financieros		
Otros Gastos y Pérdidas Extraordinarias	403,176	318,878
Estimaciones, Depreciaciones, Deterioros, Obsolescencia y Amortizaciones	403,176	318,878
Provisiones		
Disminución de Inventarios		
Aumento por Insuficiencia de Estimaciones por Pérdida o Deterioro y Obsolescencia		
Aumento por Insuficiencia de Provisiones		
Otros Gastos		
Inversión Pública		
Inversión Pública no Capitalizable		
Total de Gastos y Otras Pérdidas	82,872,054	168,363,783
Resultados del Ejercicio (Ahorro/Desahorro)	-2,176,856	3,046,697

Estado de Actividades
INSTITUTO SUPERIOR DE SEGURIDAD PUBLICA DEL ESTADO
Cuenta Pública 2015
Del 01 de Enero al 31 de Diciembre de 2015
(PESOS)

Sistema Estatal de Evaluación
Flujo de Efectivo
INSTITUTO SUPERIOR DE SEGURIDAD PUBLICA DEL ESTADO
Al 31 de Diciembre de 2015
(PESOS)

CPCA-I-01-B

CUENTA PÚBLICA 2015

Concepto	2015	2014
Flujos de Efectivo de las Actividades de Operación		
Origen	80,695,198	171,410,480
Impuestos		
Cuotas y Aportaciones de Seguridad Social		
Contribuciones de mejoras		
Derechos		
Productos de Tipo Corriente		
Aprovechamientos de Tipo Corriente		
Ingresos por Venta de Bienes y Servicios	42,052,605	138,167,692
Ingresos no Comprendidos en las Fracciones de la Ley de Ingresos Causados en Ejercicios Fiscales Anteriores		
Pendientes de Liquidación o Pago		
Participaciones y Aportaciones	24,198,656	19,329,718
Transferencias, Asignaciones y Subsidios y Otras Ayudas	14,384,700	13,908,105
Otros Orígenes de Operación	59,237	4,965
Aplicación	82,468,878	169,911,053
Servicios Personales	21,442,588	26,986,992
Materiales y Suministros	22,344,585	56,111,684
Servicios Generales	37,834,205	83,298,983
Transferencias Internas y Asignaciones al Sector Público		
Transferencias al resto del Sector Público		
Subsidios y Subvenciones		
Ayudas Sociales	847,500	1,647,245
Pensiones y Jubilaciones		
Transferencias a Fideicomisos, Mandatos y Contratos Análogos		
Transferencias a la Seguridad Social		
Donativos		
Transferencias al Exterior		
Participaciones		
Aportaciones		
Convenios		
Otras Aplicaciones de Operación		1,866,149
Flujos Netos de Efectivo por Actividades de Operación	- 1,773,680	1,499,427
Flujos de Efectivo de las Actividades de Inversión		
Origen	0	0
Bienes Inmuebles, Infraestructura y Construcciones en Proceso		
Bienes Muebles		
Otros Orígenes de Inversión		
Aplicación	2,463,548	942,080
Bienes Inmuebles, Infraestructura y Construcciones en Proceso	2,410,822	
Bienes Muebles	52,726	942,080
Otras Aplicaciones de Inversión		
Flujos Netos de Efectivo por Actividades de Inversión	- 2,463,548	942,080
Flujo de Efectivo de las Actividades de Financiamiento		
Origen	21,688,910	12,179,275
Endeudamiento Neto		
Interno		
Externo		
Otros Orígenes de Financiamiento	21,688,910	12,179,275
Aplicación	12,034,212	12,610,545
Servicios de la Deuda		
Interno		
Externo		
Otras Aplicaciones de Financiamiento	12,034,212	12,610,545
Flujos netos de Efectivo por Actividades de Financiamiento	9,654,698	431,270
Incremento/Disminución Neta en el Efectivo y Equivalentes al Efectivo	5,417,470	126,077
Efectivo y Equivalentes al Efectivo al Inicio del Ejercicio	146,185	20,108
Efectivo y Equivalentes al Efectivo al Final del Ejercicio	5,563,655	146,185

ELABORÓ
C.P. KENIA FAVELA IBARRA

REVISÓ
LIC. MANUEL ORRANTIA FONSECA

AUTORIZÓ
M.C. JUAN MIGUEL ARIAS SOTO

Sistema Estatal de Evaluación **CPCA-I-02**
Estado de Variación en la Hacienda Pública
INSTITUTO SUPERIOR DE SEGURIDAD PUBLICA DEL ESTADO **CUENTA PÚBLICA 2015**
Del 01 de Enero al 31 de Diciembre de 2015
(PESOS)

Concepto	Hacienda Pública / Patrimonio Contribuido	Hacienda Pública / Patrimonio Generado de Ejercicio Anteriores	Hacienda Pública / Patrimonio Generado del Ejercicio	Ajustes por Cambios de Valor	Total
Rectificaciones de Resultados de Ejercicios Anteriores			699,237		699,237
Patrimonio Neto Inicial Ajustado del Ejercicio	39,316,300				39,316,300
Aportaciones	39,316,300				39,316,300
Donaciones de Capital					
Actualización de la Hacienda Pública/Patrimonio					
Variaciones de la Hacienda Pública / Patrimonio Neto del Ejercicio	0	4,950,725	0	0	4,950,725
Resultados del Ejercicio (Ahorro/Desahorro)		3,046,697			3,046,697
Resultados de Ejercicios Anteriores		1,904,028			1,904,028
Revalúos					
Reservas					
Hacienda Pública / Patrimonio Neto Final del Ejercicio 2014	39,316,300	4,950,725	-	-	44,267,025
Cambios en la Hacienda Pública / Patrimonio Neto del Ejercicio 2015	- 1,212,485				- 1,212,485
Aportaciones	- 1,212,485				- 1,212,485
Donaciones de Capital					
Actualización de la Hacienda Pública/Patrimonio					
Variaciones de la Hacienda Pública / Patrimonio Neto del Ejercicio	0.00	0.00	-2,176,856	0	-2,176,856
Resultados del Ejercicio (Ahorro/Desahorro)			-2,176,856	-	- 2,176,856
Resultados de Ejercicios Anteriores					-
Revalúos					
Reservas					
Saldo Neto en la Hacienda Pública / Patrimonio 2015	38,103,815	4,950,725	-	-	41,576,921

C.P. KENIA FAVELA IBARRA
ELABORÓ

LIC. MANUEL ORRANTIA FONSECA
REVISÓ

MC. JUAN MIGUEL ARIAS SOTO
AUTORIZÓ

Sistema Estatal de Evaluación
Estado de Cambios en la Situación Financiera
INSTITUTO SUPERIOR DE SEGURIDAD PUBLICA DEL ESTADO
Del 01 de Enero al 31 de Diciembre de 2015
(PESOS)

CPCA-I-03

CUENTA PÚBLICA 2015

	<u>Origen</u>	<u>Aplicación</u>
Activo	14,724,315	
Activo Circulante	15,557,057	
Efectivo y Equivalentes		5,417,470
Derechos a Recibir Efectivo o Equivalentes	20,974,527	
Derechos a Recibir Bienes o Servicios		
Inventario		
Almacenes		
Estimación por Pérdida o Deterioro de Activos Circulantes		
Otros Activos Circulantes		
Activo No Circulante		832,742
Inversiones Financieras a Largo Plazo		
Derechos a Recibir Efectivo o Equivalentes a Largo Plazo		
Bienes Inmuebles, Infraestructura y Construcciones en Proceso		2,410,822
Bienes Muebles	1,196,198	
Activos Intangibles		
Depreciación, Deterioro y Amortización Acumulada de Bienes		
Activos Diferidos		
Estimación por Pérdida o Deterioro de Activos no Circulantes	381,882	
Otros Activos no Circulantes		
Pasivo		
Pasivo Circulante		12,034,211
Cuentas por Pagar a Corto Plazo		12,034,211
Documentos por Pagar a Corto Plazo		
Porción a Corto Plazo de la Deuda Pública a Largo Plazo		
Títulos y Valores a Corto Plazo		
Pasivos Diferidos a Corto Plazo		
Fondos y Bienes de Terceros en Garantía y/o Administración a Corto Plazo		
Provisiones a Corto Plazo		
Otros Pasivos a Corto Plazo		
Pasivo No Circulante		
Cuentas por Pagar a Largo Plazo		
Documentos por Pagar a Largo Plazo		
Deuda Pública a Largo Plazo		
Pasivos Diferidos a Largo Plazo		
Fondos y Bienes de Terceros en Garantía y/o en Administración a Largo Plazo		
Provisiones a Largo Plazo		
HACIENDA PUBLICA/PATRIMONIO		
Hacienda Pública/Patrimonio Contribuido		2,690,104
Aportaciones		1,212,484
Donaciones de Capital		
Actualización de la Hacienda Pública/Patrimonio		
Hacienda Pública/Patrimonio Generado		
Resultados del Ejercicio (Ahorro/ Desahorro)		5,223,554
Resultados de Ejercicios Anteriores	3,046,697	
Revalúos		
Reservas		
Rectificaciones de Resultados de Ejercicios Anteriores	699,237	
Excesos o Insuficiencia en la Actualización de la Hacienda Pública/Patrimonio		
Resultado por Posición Monetaria		
Resultado por Tenencia de Activos no Monetarios		

ELABORÓ
C.P. KENIA FAVELA IBARRA

REVISÓ
LIC. MANUEL ORRANTIA FONSECA

AUTORIZÓ
M.C. JUAN MIGUEL ARIAS SOTO

Sistema Estatal de Evaluación
Informe sobre Pasivos Contingentes
INSTITUTO SUPERIOR DE SEGURIDAD PUBLICA DEL ESTADO
Al 31 de Diciembre de 2015
(PESOS)

CPCA-I-04

CUENTA PÚBLICA 2015

A Corto Plazo

A Mediano Plazo

A Largo Plazo

Demanda Laboral	708,752
Demanda Indemnización por muerte	10,786,745
Demanda Laboral 2015	<u>1,249,745</u>
	12,745,242

C.P. KENIA FAVELA IBARRA
ELABORÓ

LIC. MANUEL ORRANTIA FONSECA
REVISÓ

MC. JUAN MIGUEL ARIAS SOTO
AUTORIZÓ

Sistema Estatal de Evaluación
Notas a los Estados Financieros
INSTITUTO SUPERIOR DE SEGURIDAD PUBLICA DEL ESTADO

CUENTA PÚBLICA 2015

Al 31 de Diciembre de 2015

a) NOTAS DE DESGLOSE

I) NOTAS AL ESTADO DE SITUACIÓN FINANCIERA

EFECTIVO Y EQUIVALENTES

Las partidas que integran este rubro al 31 de diciembre de 2015 son las siguientes:

	2015
BBVA Bancomer Cta. 0104851579	3,620,727
BBVA Bancomer Cta. 0105699789	158,711
BBVA Bancomer Cta. 0150600164	5,545
BBVA Bancomer Cta. 0183934853	318
BBVA Bancomer Cta. 0108186421	17
BBVA Bancomer Cta. 0189928987	281
BBVA Bancomer Cta. 0198730059	1,311
BBVA Bancomer Cta. 0199650199	1,776,745
TOTAL	5,563,655

DERECHOS A RECIBIR EFECTIVO O EQUIVALENTES

Las partidas que integran este rubro al 31 de diciembre de 2015 son las siguientes:

	2015
Cuentas por Cobrar a Corto Plazo	4,675,926
Deudores Diversos por Cobrar a Corto Plazo	82,777
Otros Derechos a Recibir Efectivo o Equivalentes	9,375
TOTAL	4,768,078

En el rubro de cuentas por cobrar \$1,021,231 esta cargo del Gobierno del Estado de Sonora correspondiente al programa SPA 2015.

BIENES MUEBLES, INMUEBLES E INTANGIBLES

Las partidas que integran este rubro al 31 de diciembre de 2015 son las siguientes:

	2015
Terrenos	10,791,215
Edificios No Habitacionales	20,694,250
TOTAL	31,485,465

Sistema Estatal de Evaluación
Notas a los Estados Financieros
INSTITUTO SUPERIOR DE SEGURIDAD PUBLICA DEL ESTADO

CUENTA PÚBLICA 2015

Al 31 de Diciembre de 2015

	2015
Mobiliario y Equipo de Administración	
Muebles de Oficina y Estantería	259,312
Muebles, excepto de Oficina y Estantería	690,166
Equipo de Cómputo y Tecnologías de la Información	1,971,640
Otros Mobiliarios y Equipos de Administración	467,531
Mobiliario y Eq. para Escuelas, Laboratorios y Talleres	1,144,191
Mobiliario y Equipo Educacional y Recreativo	
Equipos y Aparatos Audiovisuales	406,838
Aparatos Deportivos	284,616
Cámaras Fotográficas y de Video	245,228
Otro Mobiliario y Equipo Educacional y Recreativo	622,937
Equipo e Instrumental Médico y de Laboratorio	
Equipo Médico y de Laboratorio	14,692
Vehículos y Equipo de Transporte	
Automóviles y Equipo Terrestre	2,222,296
Maquinaria, Otros Equipos y Herramientas	
Maquinaria y Equipo Industrial	723,503
Sistemas de Aire Acond., Calefacción, y de Refrig.	1,236,459
Equipo de Comunicación y Telecomunicación	575,887
Otros Equipos	206,115
Activos Biológicos	
Otros Activos Biológicos Domésticos	69,000
TOTAL	11,140,411

Las adquisiciones de Bienes Muebles en el periodo fueron de \$52,826.

	2015
Depreciación Acum. Bienes Muebles	(770,102)
TOTAL	(770,102)

PASIVO CIRCULANTE

Las partidas que integran este rubro al 31 de diciembre de 2015 son las siguientes:

	2015
Servicios Personales por Pagar a Corto Plazo	913,132
Proveedores por Pagar a Corto Plazo	7,048,684
Retenciones y Contribuciones por pagar	2,673,745
TOTAL	10,635,561

Sistema Estatal de Evaluación
Notas a los Estados Financieros
INSTITUTO SUPERIOR DE SEGURIDAD PUBLICA DEL ESTADO

CUENTA PÚBLICA 2015

Al 31 de Diciembre de 2015

II) NOTAS AL ESTADO DE ACTIVIDADES

Las partidas que integran este rubro al 31 de diciembre de 2015 son las siguientes:

INGRESOS Y OTROS BENEFICIOS	2015
<i>Ingresos de Gestión</i>	
Ingresos por Venta de Bienes y Servicios	42,052,605
<i>Participaciones, Aportaciones, Transferencias, Asignaciones, Subsidios y Otras Ayudas</i>	
Participaciones y Aportaciones	24,198,656
Transferencia, Asignaciones, Subsidios y Otras Ayudas	14,384,700
<i>Otros Ingresos y Beneficios</i>	
Otros Ingresos y Beneficios Varios	59,237
Total de Ingresos	80,695,198

GASTOS Y OTRAS PERDIDAS	
<i>Gastos de Funcionamiento</i>	
Servicios Personales	21,442,588
Materiales y Suministros	22,344,585
Servicios Generales	37,834,205
<i>Transferencias, Asignaciones, Subsidios y Otras Ayudas</i>	
Ayudas Sociales	847,500
<i>Otros Gastos y Pérdidas Extraordinarias</i>	
Estimaciones, Depreciaciones, Deterioros, Obsolescencia y Amortizaciones	403,176
Total Gastos y Otras Pérdidas	82,872,054

III) NOTAS AL ESTADO DE VARIACION EN LA HACIENDA PUBLICA

Se hicieron rectificaciones a resultados de ejercicios anteriores por \$699,237 por corrección y cancelación de cuentas por cobrar, proveedores, ajustes de auditoría, etc.

IV) NOTAS AL ESTADO DE FLUJOS DE EFECTIVO**Efectivo y Equivalentes**

El análisis de los saldos inicial y final que figuran en la última parte del estado de flujo de efectivo en la cuenta de efectivo y equivalentes es como sigue:

	2015	2014
Bancos/Tesorería	5,563,655	146,185
TOTAL	5,563,655	146,185

Sistema Estatal de Evaluación
Notas a los Estados Financieros
INSTITUTO SUPERIOR DE SEGURIDAD PUBLICA DEL ESTADO

CUENTA PÚBLICA 2015

Al 31 de Diciembre de 2015

V) CONCILIACIÓN ENTRE LOS INGRESOS PRESUPUESTARIOS Y CONTABLES, ASI COMO ENTRE LOS EGRESOS PRESUPUESTARIOS Y LOS GASTOS CONTABLES

Ingresos Presupuestales	80,695,198
(-) Ingresos Presupuestales No Contables	0
(+) Ingresos Contables No Presupuestales	0
Total Ingresos Contables	\$ 80,695,198

Egresos Presupuestales	82,521,704
(-) Egresos Presupuestales No Contables	(52,826)
(+) Egresos Contables No Presupuestales	403,176
Total Egresos Contables	\$ 82,872,054

b) NOTAS DE MEMORIA (CUENTAS DE ORDEN)

Concepto	Saldo Inicial	Debe	Haber	Saldo Final
Cuentas de Orden Presupuestarias	\$0.00	\$639,824,177.56	\$639,824,177.56	\$0.00
<u>Ley de Ingresos</u>	\$0.00	\$240,193,234.52	\$240,193,234.52	\$0.00
Ley de Ingresos Estimada	\$0.00	\$73,885,818.00	\$0.00	\$73,885,818.00
Ley de Ingresos por Ejecutar	\$0.00	\$80,695,197.51	\$83,048,250.10	-\$2,353,052.59
Modificaciones a la Ley de Ingresos Estimada	\$0.00	\$9,162,432.10	\$0.00	\$9,162,432.10
Ley de Ingresos Devengada	\$0.00	\$76,449,786.91	\$80,695,197.51	-\$4,245,410.60
Ley de Ingresos Recaudada	\$0.00	\$0.00	\$76,449,786.91	-\$76,449,786.91
<u>Presupuesto de Egresos</u>	\$0.00	\$399,630,943.04	\$399,630,943.04	\$0.00
Presupuesto de Egresos Aprobado	\$0.00	\$0.00	\$73,885,818.00	-\$73,885,818.00
Presupuesto de Egresos por Ejercer	\$0.00	\$83,048,250.10	\$82,521,704.26	\$526,545.84
Modificaciones al Presupuesto de Egresos Aprobado	\$0.00	\$0.00	\$9,162,432.10	-\$9,162,432.10
Presupuesto de Egresos Comprometido	\$0.00	\$82,521,704.26	\$82,521,704.26	\$0.00
Presupuesto de Egresos Devengado	\$0.00	\$82,521,704.26	\$75,769,642.21	\$6,752,062.05
Presupuesto de Egresos Ejercido	\$0.00	\$75,769,642.21	\$75,769,642.21	\$0.00
Presupuesto de Egresos Pagado	\$0.00	\$75,769,642.21	\$0.00	\$75,769,642.21

Al 31 de Diciembre de 2015

c) NOTAS DE GESTIÓN ADMINISTRATIVA

1.- Introducción

Los Estados Financieros de la Entidad, proveen de información financiera a sus principales usuarios; el objetivo del presente documento es la revelación del contexto y de los aspectos económicos financieros más relevantes que influyeron en las decisiones del periodo y que deberán ser considerados en la elaboración de los estados financieros para la mayor comprensión de los mismos.

2.- Panorama económico y financiero

El Instituto Superior de Seguridad Publica recibe ingresos de Subsidio Estatal, del Fondo de Aportaciones de Seguridad Publica y de Ingresos Propios.

3.- Autorización e Historia

Mediante Decreto de Ley publicado en el Boletín Oficial del Gobierno del Estado de Sonora, número 38 del 11 de Mayo de 1963, se creó en Cd. Obregón, Sonora, la “Escuela de Policía”. Posteriormente según Boletín oficial número 5, el 16 de Julio de 1984 se realizó una reestructuración importante para transformar la “Escuela de Policía” en “Instituto de Policía”, cambiando su domicilio fiscal a Hermosillo, Sonora. Mediante Boletín Oficial No. 53 sección II de fecha el 30 de Diciembre de 1996 fue aprobada la nueva Ley No. 255 de Seguridad Pública para el Estado de Sonora, donde se establece la creación del Instituto de Seguridad Pública del Estado como un organismo público descentralizado, con personalidad jurídica y patrimonio propio.

El 17 de Noviembre del 2003 El Ing. Eduardo Bours Castelo, Gobernador Constitucional del Estado, en la ceremonia del 40 aniversario de fundación del Instituto de Seguridad Pública plantea la visión del ejecutivo acerca del nuevo papel que le corresponde desempeñar al Instituto en el periodo del 2004-2009. Un mes después, el día 18 de Diciembre del 2003, en el Boletín Oficial se publican el Decreto número 53 sección II, que reforma, adiciona y deroga diversas disposiciones de la Ley de Seguridad Pública para el Estado, agregando a su denominación la palabra “Superior”, quedando como Instituto Superior de Seguridad Pública del Estado.

Su estructura operativa se mantiene sin cambios.

4.- Organización y Objeto Social

El Instituto de Seguridad Pública del Estado, es una Entidad constituida por el Gobierno del Estado de Sonora al decretar la Ley No. 255 de Seguridad Pública para el Estado de Sonora en el capítulo III Sección Tercera publicada en el Boletín Oficial del Estado de Sonora el día 30 de Diciembre de 1996.

La Entidad es un organismo descentralizado con personalidad jurídica y patrimonio propios con sede en la ciudad de Hermosillo, Sonora, y tiene como objeto el de constituirse como la instancia estatal adecuada y responsable para la formación y capacitación científica y profesional

Sistema Estatal de Evaluación
Notas a los Estados Financieros
INSTITUTO SUPERIOR DE SEGURIDAD PUBLICA DEL ESTADO

CUENTA PÚBLICA 2015

Al 31 de Diciembre de 2015

de los elementos integrantes de las instituciones y corporaciones estatales y municipales dedicadas al cumplimiento de las funciones de seguridad pública y tránsito del personal penitenciario y de los centros de internamiento para menores infractores, así como también y conforme a los términos de la Ley No. 255. Se ocupará de la formación y capacitación profesional del personal penitenciario y del consejo tutelar para menores.

El patrimonio del Instituto está constituido por:

- I. Las aportaciones, bienes muebles e inmuebles y demás ingresos que el gobierno federal, estatal y municipal le otorguen o destinen;
- II. Las aportaciones, legados, donaciones y demás liberalidades que reciba de las personas de los sectores social y privado;
- III. Los rendimientos, recuperaciones, bienes, derechos y demás ingresos que le generen sus bienes, operaciones, actividades o eventos que realice;
- IV. Los ingresos por cuotas de recuperación que perciba en virtud de los servicios que preste;
- y
- V. En general, los ingresos que obtenga por cualquier título legal.

Las cifras contenidas en los Estados Financieros y que se mencionan en estas notas se presentan al 31 de diciembre de 2015.

La entidad se encuentra inscrita en el RFC como Persona Moral sin Fines Lucrativos y no es sujeto del Impuesto Sobre la Renta (ISR), sin embargo tiene la obligación de retener y enterar la retención de ISR por los pagos que efectúa a terceros y exigir que la documentación reúna los requisitos fiscales cuando se efectúen pagos a terceros y estén obligados a ello, de acuerdo con las disposiciones fiscales vigentes.

Las Autoridades del Instituto según los estatutos sociales se integran como sigue:

- I. El Consejo Directivo; y
- II. La Dirección General.

El Consejo Directivo del Instituto se integrará por:

- I. Un Presidente, que será el Gobernador del Estado;
- II. Un Vicepresidente, que será el Secretario Ejecutivo, quien sustituirá al Presidente en sus ausencias;
- III. En calidad de Vocales:

El Procurador General de Justicia del Estado.
El Secretario de Hacienda
El Secretario de Educación y Cultura

Al 31 de Diciembre de 2015

Tres presidentes municipales, a invitación del Presidente del Consejo Directivo.
Dos representantes, respectivamente, de los sectores social y privado, a invitación del Presidente del Consejo Directivo; y

- IV. Un Secretario del Consejo, que será el Director General del Instituto y que asistirá sólo con voz.

Por cada miembro propietario del Consejo Directivo deberá haber un suplente.

5.- Bases de Preparación de los Estados Financieros

Antecedentes:

El 31 de Diciembre de 2008 se publicó en el Diario Oficial de la Federación la Ley General de Contabilidad Gubernamental (LGCG), que entró en vigor el 1 de enero de 2009, y es de observancia obligatoria para los poderes Ejecutivo, Legislativo y Judicial de la Federación, los Estados y el Distrito Federal; los Ayuntamientos de los Municipios; los Órganos Político-Administrativos de las Demarcaciones Territoriales del Distrito Federal; las Entidades de la Administración Pública Paraestatal, ya sean federales, estatales o municipales y los Órganos Autónomos Federales y Estatales.

La LGCG tiene como objeto establecer los criterios generales que regirán la contabilidad gubernamental y la emisión de la información financiera de los entes públicos, con la finalidad de lograr la armonización contable a nivel nacional, para facilitar a los entes públicos el registro y la fiscalización de los activos, pasivos, ingresos y gastos y, en general, contribuir a medir la eficacia, economía y eficiencia del gasto e ingreso público.

Para lo cual fue creado el Consejo Nacional de Armonización Contable gubernamental, el cual tiene por objeto la emisión de las normas contables y las (CONAC) como órgano de coordinación para la armonización de la contabilidad disposiciones presupuestales que se aplicarán para la generación de información financiera y presupuestal que emitirán los entes públicos.

Los instrumentos normativos, contables, económicos y financieros que emite del CONAC deben ser implementados por los entes públicos, a través de las modificaciones, adiciones o reformas a su marco jurídico:

Marco contable regulatorio:

Como resultado del análisis que se ha efectuado al conjunto de disposiciones emanadas de la LGCG y las publicaciones y acuerdos de la CONAC, en los ámbitos Municipales y Estatales, a continuación se indica el marco contable regulatorio aplicable:

Se tiene la obligación de realizar registros contables con base acumulativa y en apego al Marco Conceptual, Postulados Básicos, Normas y Metodologías que establezcan los momentos contables,

Sistema Estatal de Evaluación
Notas a los Estados Financieros
INSTITUTO SUPERIOR DE SEGURIDAD PUBLICA DEL ESTADO

CUENTA PÚBLICA 2015

Al 31 de Diciembre de 2015

clasificadores y Manuales de Contabilidad Gubernamental armonizados y de acuerdo con las respectivas matrices de conversión. Consecuentemente, se deberá emitir información contable, presupuestaria y programática sobre la base técnica prevista en los documentos técnico - contables siguientes:

- Marco Conceptual
- Postulados Básicos de Contabilidad Gubernamental
- Clasificador por Objeto del Gasto
- Clasificador por Tipo de Gasto
- Clasificador por Rubro de Ingresos
- Catálogo de Cuentas de Contabilidad
- Momentos Contables de los Egresos
- Momentos Contables de los Ingresos
- Manual de Contabilidad Gubernamental

Los estados financieros adjuntos del INSTITUTO SUPERIOR DE SEGURIDAD PUBLICA DEL ESTADO se prepararon de conformidad con las siguientes disposiciones normativas que le son aplicables en su carácter de Entidad del Gobierno del Estado de Sonora:

- a) Las disposiciones vigentes de la Ley General de Contabilidad Gubernamental (LGCG).
- b) Las Normas de Información Financiera Gubernamental Generales para el Sector Paraestatal (NIFGG) y las Normas de Información Financiera Gubernamentales Especificas para el Sector Paraestatal (NIFGE), emitidas por la Unidad de Contabilidad Gubernamental e Informes sobre la Gestión Pública (UCG) de la Secretaría de Hacienda y Crédito Público (SHCP).
- c) Las Normas de Información Financiera emitidas por el Consejo Mexicano de Normas de Información Financiera, A.C. que son aplicadas de manera supletoria y que han sido autorizadas por la UCG de la SHCP.
- d) Normas Internacionales de Contabilidad para el Sector Público. (NICSP).

Los estados financieros están preparados de acuerdo con principios básicos de contabilidad gubernamental derivados de la normatividad aplicable para la Entidad, mismos que la identifican y delimitan, y determinan las bases de valuación y revelación de la información financiera.

Postulados Básicos

- 1) Sustancia Económica
- 2) Entes Públicos
- 3) Existencia Permanente
- 4) Revelación Suficiente
- 5) Importancia Relativa

Al 31 de Diciembre de 2015

- 6) Registro e Integración Presupuestaria
- 7) Consolidación de la Información Financiera
- 8) Devengo Contable
- 9) Valuación
- 10) Dualidad Económica
- 11) Consistencia

Por disposiciones contenidas en los principios de contabilidad gubernamental, la Entidad no reconoce los efectos de la inflación en la información financiera conforme a las disposiciones del Norma B-10 por lo que las cifras de los estados financieros adjuntos fueron preparadas sobre la base de costo histórico, así como otras políticas contables que se describen posteriormente que en algunos casos difieren de las Normas de Información Financiera en México.

6.- Políticas de Contabilidad Significativas

Efectivo y Equivalentes de Efectivo

La administración de la Entidad opera y controla los recursos financieros presupuestales en diversas cuentas de cheques contratadas con las instituciones bancarias, procurando siempre contar para su control el operar con cuentas de cheques individuales por separado para que en ellas se registren las operaciones efectuadas de cada programa que la Universidad lleva a cabo en los ejercicios programáticos.

Bienes Muebles, Inmuebles y Equipo.

Se registran a su costo histórico de adquisición, según corresponda al monto erogado para su adquisición conforme a la documentación contable original justificativa y comprobatoria. La información reflejada en los estados financieros deberá ser revaluada aplicando los métodos y lineamientos que para tal efecto emita en CONAC.

Depreciaciones.

El monto de la depreciación se calculara considerando el costo de adquisición del activo menos su valor de desecho, entre los años correspondientes a su vida útil o su vida económica; registrándose en los gastos del periodo, con el objetivo de conocer el gasto patrimonial, por el servicio que está dando el activo.

Pagos por Servicios al Personal.

Las remuneraciones al trabajo personal se cubren mediante la contratación de personal administrativo y docente especialistas en la materia de impartición de los cursos previamente programados en los ejercicios programáticos.

Sistema Estatal de Evaluación
Notas a los Estados Financieros
INSTITUTO SUPERIOR DE SEGURIDAD PUBLICA DEL ESTADO

CUENTA PÚBLICA 2015

Al 31 de Diciembre de 2015

Control Presupuestario.

El sistema contable reconoce el registro presupuestal de los ingresos y egresos comprendidos en el presupuesto de la Entidad, así como su valuación con el avance financiero de los proyectos programados.

Obligaciones Laborales.

La entidad no reconoce los efectos contingentes de las obligaciones del personal contenidas en la NIF D-3, emitido por el Instituto Mexicano de Contadores Públicos.

7.- Posición en Moneda Extranjera y Protección por Riesgo Cambiario

No aplica

8.- Reporte Analítico del Activo

Concepto	Saldo Inicial 1	Cargos del Periodo 2	Abonos del Periodo 3	Saldo Final 4 (1+2-3)	Variación del Periodo (4-1)
ACTIVO	66,936,798	164,729,933	179,454,249	52,212,482	- 14,724,316
Activo Circulante	25,913,766	150,076,112	165,633,170	10,356,708	- 15,557,058
Efectivo y Equivalentes	146,185	103,186,938	97,769,468	5,563,655	5,417,470
Derechos a Recibir Efectivo o Equivalentes	25,742,606	46,889,174	67,863,702	4,768,078	-
Derechos a Recibir Bienes o Servicios					20,974,528
Inventarios					
Almacenes					
Estimación por Pérdida o Deterioro de Activos Circulantes					
Otros Activos Circulantes	24,975	-	-	24,975	-
Activo No Circulante	41,023,032	14,653,821	13,821,079	41,855,774	832,742
Inversiones Financieras a Largo Plazo					
Derechos a Recibir Efectivo o Equivalentes a Largo Plazo					
Bienes Inmuebles, Infraestructura y Construcciones en Proceso	29,074,644	4,821,643	2,410,822	31,485,465	2,410,821
Bienes Muebles	12,336,608	9,832,178	11,028,375	11,140,411	-
Activos Intangibles					1,196,197

Sistema Estatal de Evaluación
Notas a los Estados Financieros
INSTITUTO SUPERIOR DE SEGURIDAD PUBLICA DEL ESTADO

CUENTA PÚBLICA 2015

Al 31 de Diciembre de 2015

Depreciación, Deterioro y Amortización Acumulada de Bienes	- 388,220	-	381,882	- 770,102	- 381,882
Activos Diferidos					
Estimación por Pérdida o Deterioro de Activos no Circulantes					
Otros Activos no Circulantes					

A continuación se enlistan los porcentajes de depreciación:

% DEPRECIACIÓN.	NOMBRE DE LA CUENTA
	MOBILIARIO Y EQUIPO DE ADMINISTRACIÓN
10%	Muebles de Ofna. y Estantería
10%	Muebles excepto de Oficina y Estantería
33.30%	Equipo de Cómputo y Tecnología de la Información
10%	Otro Mobiliario y Eq. De Admón.
	MOBILIARIO Y EQ. EDUCACIONAL Y RECREATIVO
33.30%	Equipo y Aparatos Audiovisuales
33.30%	Cámaras Fotográficas y de Video
	Otro Mobiliario y Equipo Educativo y Recreativo
20%	
	EQUIPO DE TRANSPORTE
20%	Vehículo y Equipo de Transporte
20%	Carrocería y Remolques
	MAQUINARIA Y OTROS EQUIPOS Y HERRAMIENTAS
10%	Sistemas de Aire Acondicionado
10%	Equipo de Comunicación y Telecomunicación
10%	Equipos de Generación Eléctrica
10%	Herramientas
10%	Otros Equipos
	SOFTWARE
33.30%	Software

9.- Fideicomisos, Mandatos y Análogos

No aplica

Sistema Estatal de Evaluación
Notas a los Estados Financieros
INSTITUTO SUPERIOR DE SEGURIDAD PUBLICA DEL ESTADO

CUENTA PÚBLICA 2015

Al 31 de Diciembre de 2015

10.- Reporte de la Recaudación

En el periodo se recaudaron los siguientes ingresos:

TIPO DE INGRESO	RECAUDADO
Ingresos por Venta de Bienes y Servicios	38,510,110.24
Participaciones y Aportaciones	23,554,976.90
Transferencias, Asignaciones, Subsidios y Ayudas	14,384,699.77
Total Recaudado	76,449,786.91

11.- Información sobre la Deuda y el Reporte Analítico de la Deuda

No aplica

12.- Calificaciones Otorgadas

No aplica

13.- Proceso de Mejora**Principales políticas de control interno**

- Revisión de los documentos probatorios del ejercicio del gasto.
- Las cuentas bancarias y firmas están registradas con firma mancomunada.
- Control de requisiciones de compra para adquisición de materiales y servicios.
- Se realizan arqueos al fondo fijo de caja trimestralmente.
- Bitácoras de consumo de Combustible y uso de vehículos oficiales.
- Control de correspondencia recibida y enviada.
- Registro de Ingresos y Egresos
- Control de Activo Fijo

14.- Información por Segmentos

No aplica

15.- Eventos Posteriores al Cierre

No aplica

16.- Partes Relacionadas

No aplica

17.- Responsabilidad Sobre la Presentación Razonable de la Información Contable

“Bajo protesta de decir verdad declaramos que los Estados Financieros y sus notas, son razonablemente correctos y son responsabilidad del emisor”.

ELABORO
C.P. KENIA FABELA IBARRA

REVISÓ
LIC. MANUEL ORRANTIA FONSECA

AUTORIZÓ
C.P. JUAN MIGUEL ARIAS SOTO

INSTITUTO SUPERIOR DE SEGURIDAD PUBLICA DEL ESTADO
CUENTA PÚBLICA 2015
 Del 01 de Enero al 31 de Diciembre de 2015

(PESOS)

Concepto	Saldo Inicial 1	Cargos del Periodo 2	Abonos del Periodo 3	Saldo Final 4 (1+2-3)	Variación del Periodo (4-1)
ACTIVO	66,936,798	164,729,933	179,454,249	52,212,482	- 14,724,316
Activo Circulante	25,913,766	150,076,112	165,633,170	10,356,708	- 15,557,058
Efectivo y Equivalentes	146,185	103,186,938	97,769,468	5,563,655	5,417,470
Derechos a Recibir Efectivo o Equivalentes	25,742,606	46,889,174	67,863,702	4,768,078	- 20,974,528
Derechos a Recibir Bienes o Servicios					
Inventarios					
Almacenes					
Estimación por Pérdida o Deterioro de Activos Circulantes					
Otros Activos Circulantes	24,975	-	-	24,975	-
Activo No Circulante	41,023,032	14,653,821	13,821,079	41,855,774	832,742
Inversiones Financieras a Largo Plazo					
Derechos a Recibir Efectivo o Equivalentes a Largo Plazo					
Bienes Inmuebles, Infraestructura y Construcciones en Proceso	29,074,644	4,821,643	2,410,822	31,485,465	2,410,821
Bienes Muebles	12,336,608	9,832,178	11,028,375	11,140,411	- 1,196,197
Activos Intangibles					
Depreciación, Deterioro y Amortización Acumulada de Bienes	388,220	-	381,882	770,102	- 381,882
Activos Diferidos					
Estimación por Pérdida o Deterioro de Activos no Circulantes					
Otros Activos no Circulantes					

C.P. KENIA FAVELA IBARRA
ELABORÓ

LIC. MANUEL ORRANTIA FONSECA
REVISÓ

MC. JUAN MIGUEL ARIAS SOTO
AUTORIZÓ

Estado Analítico de la Deuda y Otros Pasivos

INSTITUTO SUPERIOR DE SEGURIDAD PÚBLICA DEL ESTADO
CUENTA PÚBLICA 2015

Del 01 de Enero al 31 de Diciembre de 2015

(PESOS)

DENOMINACIÓN DE LAS DEUDAS	MONEDA DE CONTRATACIÓN	INSTITUCIÓN O PAÍS ACREEDOR	SALDO INICIAL DEL PERIODO	SALDO FINAL DEL PERIODO
DEUDA PÚBLICA				
Corto Plazo				
Deuda Interna				
Instituciones de Crédito				
Títulos y Valores				
Arrendamientos Financieros				
Deuda Externa				
Organismos Financieros Internacionales				
Deuda Bilateral				
Títulos y Valores				
Arrendamientos Financieros				
<i>Subtotal Corto Plazo</i>				
Largo Plazo				
Deuda Interna				
Instituciones de Crédito				
Títulos y Valores				
Arrendamientos Financieros				
Deuda Externa				
Organismos Financieros Internacionales				
Deuda Bilateral				
Títulos y Valores				
Arrendamientos Financieros				
<i>Subtotal Largo Plazo</i>				
Otros Pasivos			22,669,772	10,635,561
Total Deuda y Otros Pasivos			22,669,772	10,635,561

C.P. KENIA FAVELA IBARRA
ELABORÓLIC. MANUEL ORRANTIA FONSECA
REVISÓMC. JUAN MIGUEL ARIAS SOTO
AUTORIZÓ

Sistema Estatal de Evaluación
Estado Analítico de Ingresos
INSTITUTO SUPERIOR DE SEGURIDAD PUBLICA DEL ESTADO
 Del 01 de Enero al 31 de Diciembre de 2015

CPCA-II-08

CUENTA PÚBLICA 2015

(PESOS)

Rubros de los Ingresos	Ingresos Estimado Original Anual	Ampliaciones y Reducciones (+ ó -)	Ingresos Modificado Anual	Ingresos Devengado Anual	Ingresos Recaudado Anual	Variación Vs Original	% de Avance Anual
	(1)	(2)	(3= 1 +2)	(4)	(5)	(6= 5 - 1)	(7= 5/1)
Saldo Inicial Caja y Bancos	146,185						
Impuestos							
Cuotas y Aportaciones de Seguridad Social							
Contribuciones de Mejoras							
Derechos							
Productos							
Corriente							
Capital							
Aprovechamientos							
Corriente							
Capital							
Ingresos por Ventas de Bienes y Servicios	30,808,042	11,303,799.74	42,111,841.74	42,111,841.74	38,510,110.24	7,702,068.24	125%
Participaciones y Aportaciones	24,198,656	0.00	24,198,656.00	24,198,656.00	23,554,976.90	-643,679.10	97%
Transferencias, Asignaciones, Subsidios y Otras Ayudas FEDERALES							
Transferencias, Asignaciones, Subsidios y Otras Ayudas ESTATALES	18,879,120	-2,141,367.64	16,737,752.36	14,384,699.77	14,384,699.77	-4,494,420.23	76%
Ingresos Derivados de Financiamientos							
Total	73,885,818	9,162,432.10	83,048,250.10	80,695,197.51	76,449,786.91	2,563,968.91	103%
					Ingresos Excedentes 1		9,162,432.10

Estado Analítico de Ingresos	Ingresos Estimado Original Anual	Ampliaciones y Reducciones (+ ó -)	Ingresos Modificado Anual	Ingresos Devengado Anual	Ingresos Recaudado Anual	Variación Vs Original	% de Avance Anual
Por Fuente de Financiamiento	(1)	(2)	(3= 1 +2)	(4)	(5)	(6= 5 - 1)	(7= 5/1)
Ingresos del Gobierno							
Impuestos							
Contribuciones de Mejoras							
Derechos							
Productos							
Corriente							
Capital							
Aprovechamientos							
Corriente							
Capital							
Participaciones y Aportaciones	24,198,656.00	0.00	24,198,656.00	24,198,656.00	23,554,976.90	-643,679.10	97%
Transferencias, Asignaciones, Subsidios y Otras Ayudas	18,879,120.00	-2,141,367.64	16,737,752.36	14,384,699.77	14,384,699.77	-4,494,420.23	76%
Ingresos de Organismos y Empresas							
Cuotas y aportaciones de Seguridad Social							
Ingresos por ventas de Bienes y Servicios	30,808,042.00	11,303,799.74	42,111,841.74	42,111,841.74	38,510,110.24	7,702,068.24	125%
Transferencias, Asignaciones, Subsidios y Otras Ayudas, FEDERALES							
Transferencias, Asignaciones, Subsidios y Otras Ayudas, ESTATALES							
Ingresos derivados de Financiamiento							
Ingresos Derivados de Financiamientos							
Total	73,885,818.00	9,162,432.10	83,048,250.10	80,695,197.51	76,449,786.91	2,563,968.91	103%
					Ingresos Excedentes		9,162,432.10
					1		

Los Ingresos Excedentes se presentan para efectos de cumplimiento de la Ley de Ingresos del Estado y Ley de Contabilidad Gubernamental.

El importe reflejado siempre debe ser mayor a cero. Nunca en rojo.

El saldo Inicial de Caja y Bancos es informativo, No SE SUMA EN EL TOTAL.

Hoja 2 de 2

ELABORÓ
C.P. KENIA FAVELA IBARRA

REVISÓ
LIC. MANUEL ORRANTIA FONSECA

AUTORIZÓ
M.C. JUAN MIGUEL ARIAS SOTO

Sistema Estatal de Evaluación
 Conciliación entre los Ingresos Presupuestarios y Contables
INSTITUTO SUPERIOR DE SEGURIDAD PÚBLICA DEL ESTADO
 Al 31 de Diciembre de 2015
 (PESOS)

CPCA-II-08-A

CUENTA PÚBLICA 2015

1. Ingresos Presupuestarios	\$	80,695,197.51
------------------------------------	----	---------------

(MAS)

2. Ingresos contables no presupuestarios		59,237.00
Incremento por variación de inventarios		
Disminución del exceso de estimaciones por pérdida o deterioro u obsolescencia		
Disminución del exceso de provisiones		
Otros Ingresos y beneficios varios	59,237.00	
Otros Ingresos contables no presupuestarios		

(MENOS)

3. Ingresos presupuestarios no contables		0
Productos de capital		
Aprovechamientos de capital		
Ingresos derivados de financiamientos		
Otros Ingresos presupuestarios no contables		

4. Ingresos Contables (4= 1 + 2 - 3)	\$	80,754,434.51
---	----	----------------------

ELABORÓ
C.P. KENIA FAVELA IBARRA

REVISÓ
LIC. MANUEL ORRANTIA FONSECA

AUTORIZÓ
M.C. JUAN MIGUEL ARIAS SOTO

Sistema Estatal de Evaluación

CPCA-II-09

Estado Analítico del Ejercicio Presupuesto de Egresos

Clasificación por Objeto del Gasto (Capítulo y Concepto)

INSTITUTO SUPERIOR DE SEGURIDAD PUBLICA DEL ESTADO

Del 01 de Enero al 31 de Diciembre de 2015

CUENTA PÚBLICA 2015

(PESOS)

Ejercicio del Presupuesto	Egresos Aprobado Anual	Ampliaciones/ (Reducciones)	Egresos Modificado Anual	Egresos Devengado Anual	Egresos Pagado Anual	Subejercicio	% Avance Anual
Capítulo del Gasto	(1)	(2)	(3=1+2)	(4)	(5)	(6 = 3 - 4)	(7= 4/3)
1000 Servicios Personales	27,994,736.62	-6,552,148.79	21,442,587.83	21,442,587.83	21,442,587.83	0.00	100%
2000 Materiales y Suministros	14,707,676.45	7,643,779.67	22,351,456.12	22,344,585.40	19,329,039.78	6,870.72	100%
3000 Servicios Generales	29,887,797.08	8,320,583.30	38,208,380.38	37,834,204.63	34,117,176.20	374,175.75	99%
4000 Transferencias, Asignaciones, Subsidios y Otras Ayudas	1,000,000.00	-7,000.63	992,999.37	847,500.00	847,500.00	145,499.37	85%
5000 Bienes Muebles, Inmuebles e Intangibles	295,607.85	-242,781.45	52,826.40	52,826.40	33,338.40	0.00	100%
6000 Inversión Pública			0			0	
7000 Inversiones Financieros y Otras Provisiones			0			0	
8000 Participaciones y Aportaciones			0			0	
9000 Deuda Pública			0			0	
Total del Gasto	73,885,818.00	9,162,432.10	83,048,250.10	82,521,704.26	75,769,642.21	526,545.84	99%

ELABORÓ

C.P. KENIA FAVELA IBARRA

REVISÓ

LIC. MANUEL ORRANTIA FONSECA

AUTORIZÓ

M.C. JUAN MIGUEL ARIAS SOTO

Sistema Estatal de Evaluación
Estado Analítico del Ejercicio Presupuesto de Egresos
Por Partida del Gasto

CPA-II-09-A

INSTITUTO SUPERIOR DE SEGURIDAD PUBLICA DEL ESTADO

Del 01 de Enero al 31 de Diciembre de 2015

CUENTA PÚBLICA 2015

(PESOS)

Ejercicio del Presupuesto		Egresos Aprobado Anual	Ampliaciones/ (Reducciones)	Egresos Modificado Anual	Egresos Devengado Anual	Egresos Pagado Anual	Subejercicio	% Avance Anual
Partida/Descripción		(1)	(2)	(3=1+2)	(4)	(5)	(6 = 3 - 4)	(7= 4/3)
1000	Servicios personales	27,994,736.62	(6,552,148.79)	21,442,587.83	21,442,587.83	21,442,587.83	-	100%
1100	Remuneraciones al personal de carácter permanente	10,016,624.33	(829,396.13)	9,187,228.20	9,187,228.20	9,187,228.20	-	100%
113	Sueldo base al personal permanente	10,016,624.33	(829,396.13)	9,187,228.20	9,187,228.20	9,187,228.20	-	100%
11301	Sueldos	4,541,374.86	(113,019.57)	4,428,355.29	4,428,355.29	4,428,355.29	-	100%
11306	Riesgo laboral	4,114,281.28	(752,895.84)	3,361,385.44	3,361,385.44	3,361,385.44	-	100%
11307	Ayuda para habitación	816,580.77	21,911.27	838,492.04	838,492.04	838,492.04	-	100%
11310	Ayuda para energía eléctrica	544,387.42	14,608.01	558,995.43	558,995.43	558,995.43	-	0%
1200	Remuneraciones al personal de carácter transitorio	13,401,048.84	(6,789,843.84)	6,611,205.00	6,611,205.00	6,611,205.00	-	100%
121	Honorarios asimilables a salarios	13,401,048.84	(6,789,843.84)	6,611,205.00	6,611,205.00	6,611,205.00	-	100%
12101	Honorarios	13,401,048.84	(6,789,843.84)	6,611,205.00	6,611,205.00	6,611,205.00	-	100%
1300	Remuneraciones adicionales y especiales	191,017.75	(4,786.35)	186,231.40	186,231.40	186,231.40	-	100%
131	Primas por años de servicios efectivos prestados	71,543.84	3,801.86	75,345.70	75,345.70	75,345.70	-	100%
13101	Primas y acreditaciones por años de servicio efectivos prestados al personal	71,543.84	3,801.86	75,345.70	75,345.70	75,345.70	-	100%
132	Primas de vacaciones, dominical y gratificación de fin de año	119,473.91	(8,588.21)	110,885.70	110,885.70	110,885.70	-	100%
13201	Prima vacacional	37,704.41	(2,526.71)	35,177.70	35,177.70	35,177.70	-	100%
13202	Gratificación por fin de año	81,769.50	(6,061.50)	75,708.00	75,708.00	75,708.00	-	100%
1400	Seguridad Social	2,507,915.61	95,465.83	2,603,381.44	2,603,381.44	2,603,381.44	-	100%
141	Aportaciones de seguridad social	1,077,875.09	84,139.99	1,162,015.08	1,162,015.08	1,162,015.08	-	100%
14101	Cuotas por servicio médico del ISSSTESON	579,512.25	3,897.57	583,409.82	583,409.82	583,409.82	-	100%
14102	Cuotas por seguro de vida al ISSSTESON	95.50	(5.00)	90.50	90.50	90.50	-	100%
14103	Cuotas por seguro de retiro al ISSSTESON	1,376.67	66.65	1,443.32	1,443.32	1,443.32	-	100%
14104	Asignación para préstamos a corto plazo	34,044.98	270.78	34,315.76	34,315.76	34,315.76	-	100%
14105	Asignación para préstamos prendarios	34,044.98	270.78	34,315.76	34,315.76	34,315.76	-	100%
14106	Otras prestaciones de seguridad social	363,423.30	76,383.17	439,806.47	439,806.47	439,806.47	-	100%

Ejercicio del Presupuesto		Egresos Aprobado Anual	Ampliaciones/ (Reducciones)	Egresos Modificado Anual	Egresos Devengado Anual	Egresos Pagado Anual	Subejercicio	% Avance Anual
Partida/Descripción	(1)	(2)	(3=1+2)	(4)	(5)	(6 = 3 - 4)	(7= 4/3)	
14107 Cuotas para infraestructura, equipamiento y mantenimiento hospitalario	65,377.41	3,256.04	68,633.45	68,633.45	68,633.45	-	100%	
142 Aportaciones a fondos de vivienda	272,386.33	2,156.83	274,543.16	274,543.16	274,543.16	-	100%	
14201 Cuotas al FOVISSSTESON	272,386.33	2,156.83	274,543.16	274,543.16	274,543.16	-	100%	
143 Aportaciones al sistema para el retiro	1,157,654.19	9,169.01	1,166,823.20	1,166,823.20	1,166,823.20	-	100%	
14301 Pagas de defunción, pensiones y jubilaciones	1,157,654.19	9,169.01	1,166,823.20	1,166,823.20	1,166,823.20	-	100%	
1500 Otras prestaciones sociales y económicas	3,130.09	452,124.68	455,254.77	455,254.77	455,254.77	-	100%	
152 Indemnizaciones	3,130.09	452,124.68	455,254.77	455,254.77	455,254.77	-	100%	
15201 Indemnizaciones al personal	3,130.09	452,124.68	455,254.77	455,254.77	455,254.77	-	100%	
1700 Pago de estímulos a servidores públicos	1,875,000.00	524,287.02	2,399,287.02	2,399,287.02	2,399,287.02	-	100%	
171 Estímulos	1,875,000.00	524,287.02	2,399,287.02	2,399,287.02	2,399,287.02	-	100%	
17102 Estímulos al personal	1,875,000.00	524,287.02	2,399,287.02	2,399,287.02	2,399,287.02	-	100%	
2000 Materiales y suministros	14,707,676.45	7,643,779.67	22,351,456.12	22,344,585.40	19,329,039.78	6,870.72	100%	
2100 Materiales de administración	1,733,459.24	2,123,270.45	3,856,729.69	3,849,898.97	3,697,772.21	6,830.72	100%	
211 Materiales, útiles y equipos menores de oficina	317,023.95	(299,336.02)	17,687.93	15,545.29	15,545.29	2,142.64	88%	
21101 Materiales, útiles y equipos menores de oficina	317,023.95	(299,336.02)	17,687.93	15,545.29	15,545.29	2,142.64	88%	
212 Materiales y útiles de impresión y reproducción	182,504.60	(147,582.48)	34,922.12	34,922.12	10,810.12	-	100%	
21201 Materiales y útiles de impresión y reproducción	182,504.60	(147,582.48)	34,922.12	34,922.12	10,810.12	-	100%	
214 Materiales, útiles y equipos menores de tecnologías de la información	1,000.00	(1,000.00)	-	-	-	-	0%	
21401 Materiales y útiles para el procesamiento de equipos y bienes informáticos	1,000.00	(1,000.00)	-	-	-	-	0%	
215 Material impreso e información digital	9,598.12	(9,598.12)	-	-	-	-	0%	
21501 Material para información	9,598.12	(9,598.12)	-	-	-	-	0%	
216 Material de limpieza	411,151.00	2,656,801.39	3,067,952.39	3,067,952.39	2,939,937.63	-	100%	
21601 Material de limpieza	411,151.00	2,656,801.39	3,067,952.39	3,067,952.39	2,939,937.63	-	100%	
217 Materiales y útiles de enseñanza	806,404.60	(70,237.35)	736,167.25	731,479.17	731,479.17	4,688.08	99%	
21701 Materiales educativos	806,404.60	(70,237.35)	736,167.25	731,479.17	731,479.17	4,688.08	99%	
218 Materiales para el registro e identificación de bienes y personas	5,776.97	(5,776.97)	-	-	-	-	0%	
21801 Placas, Engomados, Calcomanías y Hologramas	5,776.97	(5,776.97)	-	-	-	-	0%	
2200 Alimentos y utensilios	10,581,944.89	5,463,254.90	16,045,199.79	16,045,199.79	13,858,853.44	-	100%	

Ejercicio del Presupuesto		Egresos Aprobado Anual	Ampliaciones/ (Reducciones)	Egresos Modificado Anual	Egresos Devengado Anual	Egresos Pagado Anual	Subejercicio	% Avance Anual
Partida/Descripción	(1)	(2)	(3=1+2)	(4)	(5)	(6 = 3 - 4)	(7= 4/3)	
221 Productos alimenticios para personas	10,372,133.05	5,657,086.04	16,029,219.09	16,029,219.09	13,842,872.74	-	100%	
22101 Productos alimenticios para el personal en las instalaciones	10,372,133.05	5,434,281.30	15,806,414.35	15,806,414.35	13,678,238.34	-	100%	
22106 Adquisición de agua potable	-	222,804.74	222,804.74	222,804.74	164,634.40	-	100%	
222 Productos alimenticios para animales	117,000.00	(117,000.00)	-	-	-	-	0%	
22201 Alimentación de Animales	117,000.00	(117,000.00)	-	-	-	-	0%	
223 Utensilios para el servicio de alimentación	92,811.84	(76,831.14)	15,980.70	15,980.70	15,980.70	-	100%	
22301 Utensilios para el servicio de alimentación	92,811.84	(76,831.14)	15,980.70	15,980.70	15,980.70	-	100%	
2400 Materiales y artículos de construcción y de reparación	657,683.20	(223,663.49)	434,019.71	434,019.71	434,019.71	-	100%	
242 Cemento y productos de concreto	40,000.00	(40,000.00)	-	-	-	-	0%	
24201 Cemento y productos de concreto	40,000.00	(40,000.00)	-	-	-	-	0%	
244 Madera y productos de madera	25,000.00	(24,055.00)	945.00	945.00	945.00	-	100%	
24401 Madera y productos de madera	25,000.00	(24,055.00)	945.00	945.00	945.00	-	100%	
245 Vidrio y productos de vidrio	35,000.00	(35,000.00)	-	-	-	-	0%	
24501 Vidrio y productos de vidrio	35,000.00	(35,000.00)	-	-	-	-	0%	
246 Material eléctrico y electrónico	115,203.20	1,152.93	116,356.13	116,356.13	116,356.13	-	100%	
24601 Material eléctrico y electrónico	115,203.20	1,152.93	116,356.13	116,356.13	116,356.13	-	100%	
248 Materiales complementarios	262,480.00	(1,165.14)	261,314.86	261,314.86	261,314.86	-	100%	
24801 Materiales complementarios	262,480.00	(1,165.14)	261,314.86	261,314.86	261,314.86	-	100%	
249 Otros materiales y artículos de construcción y reparación	180,000.00	(124,596.28)	55,403.72	55,403.72	55,403.72	-	100%	
24901 Otros materiales y artículos de construcción y reparación	180,000.00	(124,596.28)	55,403.72	55,403.72	55,403.72	-	100%	
2500 Productos químicos, farmacéuticos y de laboratorio	131,521.84	58,517.18	190,039.02	190,039.02	166,629.71	-	100%	
253 Medicinas y productos farmacéuticos	81,521.84	108,517.18	190,039.02	190,039.02	166,629.71	-	100%	
25301 Medicinas y productos farmacéuticos	81,521.84	108,517.18	190,039.02	190,039.02	166,629.71	-	100%	
254 Materiales, accesorios y suministros medicos	50,000.00	(50,000.00)	-	-	-	-	0%	
25401 Materiales, accesorios y suministros medicos	50,000.00	(50,000.00)	-	-	-	-	0%	
2600 Combustibles, lubricantes y aditivos	273,235.00	288,848.74	562,083.74	562,083.74	519,763.74	-	100%	
261 Combustibles, lubricantes y aditivos	273,235.00	288,848.74	562,083.74	562,083.74	519,763.74	-	100%	
26101 Combustibles	273,235.00	288,848.74	562,083.74	562,083.74	519,763.74	-	100%	
2700 Vestuarios, blancos, prendas de producción y artículos deportivos	1,001,640.88	186,877.81	1,188,518.69	1,188,478.69	577,135.49	40.00	100%	
271 Vestuario y uniformes	901,640.88	(236,119.40)	665,521.48	665,521.48	54,178.28	-	100%	

Ejercicio del Presupuesto		Egresos Aprobado Anual	Ampliaciones/ (Reducciones)	Egresos Modificado Anual	Egresos Devengado Anual	Egresos Pagado Anual	Subejercicio	% Avance Anual
Partida/Descripción	(1)	(2)	(3=1+2)	(4)	(5)	(6 = 3 - 4)	(7= 4/3)	
27101 Vestuario y uniformes	901,640.88	(236,119.40)	665,521.48	665,521.48	54,178.28	-	100%	
273 Artículos deportivos	50,000.00	1,997.21	51,997.21	51,997.21	51,997.21	-	100%	
27301 Artículos deportivos	50,000.00	1,997.21	51,997.21	51,997.21	51,997.21	-	100%	
275 Blancos y otros productos textiles, excepto prendas de vestir	50,000.00	421,000.00	471,000.00	470,960.00	470,960.00	40.00	100%	
27501 Blancos y otros productos textiles, excepto prendas de vestir	50,000.00	421,000.00	471,000.00	470,960.00	470,960.00	40.00	100%	
2900 Herramientas, refacciones y accesorios menores	328,191.40	(253,325.92)	74,865.48	74,865.48	74,865.48	-	100%	
291 Herramientas menores	35,000.00	(29,559.74)	5,440.26	5,440.26	5,440.26	-	100%	
29101 Herramientas menores	35,000.00	(29,559.74)	5,440.26	5,440.26	5,440.26	-	100%	
292 Refacciones y Accesorios Menores de Edificios	70,249.80	(22,509.49)	47,740.31	47,740.31	47,740.31	-	100%	
29201 Refacciones y Accesorios Menores de Edificios	70,249.80	(22,509.49)	47,740.31	47,740.31	47,740.31	-	100%	
293 Refacciones y Accesorios menores de mobiliario y equipo de administración, educacional y recreativo	25,000.00	(25,000.00)	-	-	-	-	0%	
29301 Refacciones y Accesorios menores de mobiliario y equipo de administración, educacional y recreativo	25,000.00	(25,000.00)	-	-	-	-	0%	
294 Refacciones y accesorios menores de equipo de computo y tecnologías de la información	87,941.60	(87,941.60)	-	-	-	-	0%	
29401 Refacciones y accesorios menores de equipo de computo y tecnologías de la información	87,941.60	(87,941.60)	-	-	-	-	0%	
296 Refacciones y accesorios menores de equipo de transporte	60,000.00	(38,315.09)	21,684.91	21,684.91	21,684.91	-	100%	
29601 Refacciones y accesorios menores de equipo de transporte	60,000.00	(38,315.09)	21,684.91	21,684.91	21,684.91	-	100%	
298 Refacciones y accesorios menores de maquinaria y otros equipos	50,000.00	(50,000.00)	-	-	-	-	0%	
29801 Refacciones y accesorios menores de maquinaria y otros equipos	50,000.00	(50,000.00)	-	-	-	-	0%	
3000 Servicios generales	29,887,797.08	8,320,583.30	38,208,380.38	37,834,204.63	34,117,176.20	374,175.75	99%	
3100 Servicios básicos	2,185,013.18	(105,773.33)	2,079,239.85	2,079,239.85	1,780,563.58	-	100%	
311 Energía eléctrica	983,237.08	(424,458.08)	558,779.00	558,779.00	558,779.00	-	100%	
31101 Energía eléctrica	983,237.08	(424,458.08)	558,779.00	558,779.00	558,779.00	-	100%	
312 Gas	134,854.49	109,366.67	244,221.16	244,221.16	244,221.16	-	100%	
31201 Gas	134,854.49	109,366.67	244,221.16	244,221.16	244,221.16	-	100%	
313 Agua	789,349.22	284,245.05	1,073,594.27	1,073,594.27	844,327.27	-	100%	
31301 Agua potable	789,349.22	284,245.05	1,073,594.27	1,073,594.27	844,327.27	-	100%	

Ejercicio del Presupuesto		Egresos Aprobado Anual	Ampliaciones/ (Reducciones)	Egresos Modificado Anual	Egresos Devengado Anual	Egresos Pagado Anual	Subejercicio	% Avance Anual
Partida/Descripción		(1)	(2)	(3=1+2)	(4)	(5)	(6 = 3 - 4)	(7= 4/3)
314	Telefonía tradicional	151,392.12	15,784.50	167,176.62	167,176.62	114,158.15	-	100%
31401	Telefonía tradicional	151,392.12	15,784.50	167,176.62	167,176.62	114,158.15	-	100%
315	Telefonía celular	57,468.27	(51,730.27)	5,738.00	5,738.00	5,738.00	-	100%
31501	Telefonía celular	57,468.27	(51,730.27)	5,738.00	5,738.00	5,738.00	-	100%
316	Servicios de telecomunicaciones y satélites	25,000.00	(8,609.20)	16,390.80	16,390.80	-	-	100%
31601	Servicios de telecomunicaciones y satélites	25,000.00	(8,609.20)	16,390.80	16,390.80	-	-	100%
318	Servicios postales y telegráficos	43,712.00	(30,372.00)	13,340.00	13,340.00	13,340.00	-	100%
31801	Servicio postal	43,712.00	(30,372.00)	13,340.00	13,340.00	13,340.00	-	100%
3200	Servicio de arrendamiento	14,500.00	5,865,681.62	5,880,181.62	5,880,181.62	5,822,734.52	-	100%
323	Arrendamiento de mobiliario y equipo de administración, educacional y recreativo	14,500.00	5,863,081.62	5,877,581.62	5,877,581.62	5,820,134.52	-	100%
32301	Arrendamiento de muebles, maquinaria y equipo	14,500.00	5,863,081.62	5,877,581.62	5,877,581.62	5,820,134.52	-	100%
325	Arrendamiento de Equipo de Transporte	-	2,600.00	2,600.00	2,600.00	2,600.00	-	100%
32501	Arrendamiento de Equipo de Transporte	-	2,600.00	2,600.00	2,600.00	2,600.00	-	100%
3300	Servicios profesionales, científicos, técnicos y otros servicios	25,057,532.13	(1,407,650.81)	23,649,881.32	23,275,705.57	20,788,395.27	374,175.75	98%
331	Servicios legales, de contabilidad, auditorías y relacionados	551,290.21	673,778.09	1,225,068.30	1,225,068.30	1,058,040.90	-	100%
33101	Servicios legales, de contabilidad, auditorías y relacionados	551,290.21	673,778.09	1,225,068.30	1,225,068.30	1,058,040.90	-	100%
333	Servicios de consultoría en tecnologías de la información	25,000.00	55,536.40	80,536.40	80,536.40	80,536.40	-	100%
33301	Servicios de Informática	25,000.00	(18,005.49)	6,994.51	6,994.51	6,994.51	-	100%
33302	Servicios de consultorías	-	73,541.89	73,541.89	73,541.89	73,541.89	-	100%
334	Servicios de capacitación	19,831,241.92	(2,036,965.30)	17,794,276.62	17,420,095.83	15,099,812.93	374,180.79	98%
33401	Servicios de capacitación	19,831,241.92	(2,036,965.30)	17,794,276.62	17,420,095.83	15,099,812.93	374,180.79	98%
335	Servicios de investigación científica y de desarrollo	100,000.00	(100,000.00)	-	-	-	-	0%
33501	Estudios e investigaciones	100,000.00	(100,000.00)	-	-	-	-	0%
336	Servicios de apoyo administrativo, traducción, fotocopiado e impresión	3,500,000.00	-	3,500,000.00	3,500,000.00	3,500,000.00	-	100%
33605	Licitaciones, convenios y convocatorias	3,500,000.00	-	3,500,000.00	3,500,000.00	3,500,000.00	-	100%
339	Servicios Profesionales, científicos y técnicos integrales	1,050,000.00	-	1,050,000.00	1,050,005.04	1,050,005.04	(5.04)	100%
33901	Servicios Profesionales, científicos y técnicos integrales	1,050,000.00	-	1,050,000.00	1,050,005.04	1,050,005.04	(5.04)	100%

Ejercicio del Presupuesto		Egresos Aprobado Anual	Ampliaciones/ (Reducciones)	Egresos Modificado Anual	Egresos Devengado Anual	Egresos Pagado Anual	Subejercicio	% Avance Anual
Partida/Descripción		(1)	(2)	(3=1+2)	(4)	(5)	(6 = 3 - 4)	(7= 4/3)
3400	Servicios financieros, bancarios y comerciales	215,487.40	897,157.10	1,112,644.50	1,112,644.50	1,098,017.92	-	100%
341	Servicios financieros y bancarios	47,487.40	(30,696.51)	16,790.89	16,790.89	16,790.89	-	100%
34101	Servicios financieros y bancarios	47,487.40	(30,696.51)	16,790.89	16,790.89	16,790.89	-	100%
344	Seguros de responsabilidad patrimonial y fianzas	60,000.00	925,995.61	985,995.61	985,995.61	974,617.03	-	100%
34401	Seguros de responsabilidad patrimonial y fianzas	60,000.00	925,995.61	985,995.61	985,995.61	974,617.03	-	100%
347	Fletes y maniobras	108,000.00	1,858.00	109,858.00	109,858.00	106,610.00	-	100%
34701	Fletes y maniobras	108,000.00	1,858.00	109,858.00	109,858.00	106,610.00	-	100%
3500	Servicios mantenimiento y conservación e instalación	1,557,247.01	3,281,564.32	4,838,811.33	4,838,811.33	3,998,119.15	-	100%
351	Conservación y mantenimiento menor de inmuebles	796,000.00	510,911.97	1,306,911.97	1,306,911.97	1,287,384.53	-	100%
35101	Mantenimiento y conservación de inmuebles	796,000.00	510,911.97	1,306,911.97	1,306,911.97	1,287,384.53	-	100%
352	Instalación, reparación y mantenimiento de mobiliario y equipo de administración, educacional y recreativo	86,640.00	66,339.64	152,979.64	152,979.64	132,650.64	-	100%
35201	Mantenimiento y conservación de mobiliario y equipo	86,640.00	66,339.64	152,979.64	152,979.64	132,650.64	-	100%
353	Instalación, reparación y mantenimiento de equipo de computo y tecnologías de información	64,592.00	(8,691.60)	55,900.40	55,900.40	52,420.40	-	100%
35301	Instalaciones	24,592.00	27,248.40	51,840.40	51,840.40	51,840.40	-	100%
35302	Mantenimiento y conservación de bienes informáticos	40,000.00	(35,940.00)	4,060.00	4,060.00	580.00	-	100%
355	Reparación y mantenimiento de equipo de transporte	212,732.00	277,032.35	489,764.35	489,764.35	394,616.64	-	100%
35501	Mantenimiento de equipo de transporte	212,732.00	277,032.35	489,764.35	489,764.35	394,616.64	-	100%
357	Instalación, reparación y mantenimiento de maquinaria, otros equipos y herramientas	76,460.00	(68,630.00)	7,830.00	7,830.00	7,830.00	-	100%
35701	Mantenimiento y conservación de maquinaria y equipo	76,460.00	(68,630.00)	7,830.00	7,830.00	7,830.00	-	100%
358	Servicios de limpieza y manejo de desechos	320,823.01	2,504,601.96	2,825,424.97	2,825,424.97	2,123,216.94	-	100%
35801	Servicios de limpieza y manejo de desechos	220,823.01	2,584,389.16	2,805,212.17	2,805,212.17	2,103,004.14	-	100%
35901	Servicios de jardinería y fumigación	100,000.00	(79,787.20)	20,212.80	20,212.80	20,212.80	-	100%
3600	Servicios de comunicación social y publicidad	60,000.00	(60,000.00)	-	-	-	-	0%
363	Servicios de creatividad, preproducción y producción de publicidad, excepto internet	40,000.00	(40,000.00)	-	-	-	-	0%
36301	Servicios de creatividad, preproducción y producción de publicidad, excepto internet	40,000.00	(40,000.00)	-	-	-	-	0%
364	Servicios de revelado de fotografías	20,000.00	(20,000.00)	-	-	-	-	0%
36401	Servicios de revelado de fotografías	20,000.00	(20,000.00)	-	-	-	-	0%
3700	Servicios de traslado y viáticos	537,314.00	(12,387.31)	524,926.69	524,926.69	524,926.69	-	100%

Ejercicio del Presupuesto	Egresos Aprobado Anual	Ampliaciones/ (Reducciones)	Egresos Modificado Anual	Egresos Devengado Anual	Egresos Pagado Anual	Subejercicio	% Avance Anual
Partida/Descripción	(1)	(2)	(3=1+2)	(4)	(5)	(6 = 3 - 4)	(7= 4/3)
371 Pasajes aéreos	206,000.00	64,639.38	270,639.38	270,639.38	270,639.38	-	100%
37101 Pasajes aéreos	206,000.00	64,639.38	270,639.38	270,639.38	270,639.38	-	100%
372 Pasajes terrestres	16,120.00	(942.00)	15,178.00	15,178.00	15,178.00	-	100%
37201 Pasajes terrestres	16,120.00	(942.00)	15,178.00	15,178.00	15,178.00	-	100%
375 Viáticos en el país	202,920.00	(81,660.00)	121,260.00	121,260.00	121,260.00	-	100%
37501 Viáticos en el país	202,920.00	(86,070.00)	116,850.00	116,850.00	116,850.00	-	100%
37502 Gastos de camino	-	4,410.00	4,410.00	4,410.00	4,410.00	-	100%
376 Viaticos en el extranjero	40,000.00	(40,000.00)	-	-	-	-	0%
37601 Viaticos en el extranjero	40,000.00	(40,000.00)	-	-	-	-	0%
379 Otros servicios de traslado y hospedaje	72,274.00	45,575.31	117,849.31	117,849.31	117,849.31	-	100%
37901 Cuotas	72,274.00	(3,057.67)	69,216.33	69,216.33	69,216.33	-	100%
37903 Hospedaje al personal que participe en programas de Seguridad Pública	-	48,632.98	48,632.98	48,632.98	48,632.98	-	100%
3800 Servicios oficiales	235,703.36	(124,174.56)	111,528.80	111,528.80	93,252.80	-	100%
381 Gastos de ceremonial	35,000.00	(35,000.00)	-	-	-	-	0%
38101 Gastos de ceremonial	35,000.00	(35,000.00)	-	-	-	-	0%
382 Gastos de orden social y cultural	20,000.00	47,956.00	67,956.00	67,956.00	49,680.00	-	100%
38201 Gastos de orden social y cultural	20,000.00	47,956.00	67,956.00	67,956.00	49,680.00	-	100%
383 Congresos y convenciones	88,468.00	(46,585.20)	41,882.80	41,882.80	41,882.80	-	100%
38301 Congresos y convenciones	88,468.00	(46,585.20)	41,882.80	41,882.80	41,882.80	-	100%
384 Exposiciones	55,000.00	(55,000.00)	-	-	-	-	0%
38401 Exposiciones	55,000.00	(55,000.00)	-	-	-	-	0%
385 Gastos de representación	37,235.36	(35,545.36)	1,690.00	1,690.00	1,690.00	-	100%
38501 Gastos de atención y promoción	37,235.36	(35,545.36)	1,690.00	1,690.00	1,690.00	-	100%
3900 Otros servicios generales	25,000.00	(13,833.73)	11,166.27	11,166.27	11,166.27	-	100%
391 Servicios funerarios y de cementerios	10,000.00	(8,400.00)	1,600.00	1,600.00	1,600.00	-	100%
39101 Servicios funerarios y de cementerios	10,000.00	(8,400.00)	1,600.00	1,600.00	1,600.00	-	100%
392 Impuestos y derechos	15,000.00	(15,000.00)	-	-	-	-	0%
39201 Impuestos y derechos	15,000.00	(15,000.00)	-	-	-	-	0%
395 Penas, multas, accesorios y actualizaciones	-	9,566.27	9,566.27	9,566.27	9,566.27	-	100%
39501 Penas, multas, accesorios y actualizaciones	-	9,566.27	9,566.27	9,566.27	9,566.27	-	100%

Ejercicio del Presupuesto		Egresos Aprobado Anual	Ampliaciones/ (Reducciones)	Egresos Modificado Anual	Egresos Devengado Anual	Egresos Pagado Anual	Subejercicio	% Avance Anual
Partida/Descripción		(1)	(2)	(3=1+2)	(4)	(5)	(6 = 3 - 4)	(7= 4/3)
4000	Transferencias, asignaciones, subsidios y otras ayudas	1,000,000.00	(7,000.63)	992,999.37	847,500.00	847,500.00	145,499.37	85%
4400	Ayudas sociales	1,000,000.00	(7,000.63)	992,999.37	847,500.00	847,500.00	145,499.37	85%
442	Becas y otras ayudas para programas de capacitación	1,000,000.00	(7,000.63)	992,999.37	847,500.00	847,500.00	145,499.37	85%
44203	Becas de Educación Media y Superior	1,000,000.00	(7,000.63)	992,999.37	847,500.00	847,500.00	145,499.37	85%
5000	Bienes muebles, inmuebles e intangibles	295,607.85	(242,781.45)	52,826.40	52,826.40	33,338.40	-	100%
5100	Mobiliario y equipo de administración	225,607.85	(172,781.45)	52,826.40	52,826.40	33,338.40	-	100%
511	Muebles de oficina y estantería	60,000.00	(60,000.00)	-	-	-	-	0%
51101	Muebles de oficina y estantería	60,000.00	(60,000.00)	-	-	-	-	0%
515	Equipo de cómputo y tecnologías de la información	95,000.00	(61,661.60)	33,338.40	33,338.40	33,338.40	-	100%
51501	Bienes informáticos	95,000.00	(61,661.60)	33,338.40	33,338.40	33,338.40	-	100%
519	Otros mobiliarios y equipos de administración	70,607.85	(51,119.85)	19,488.00	19,488.00	-	-	100%
51902	Mobiliario y equipo para escuelas, laboratorios y talleres	70,607.85	(51,119.85)	19,488.00	19,488.00	-	-	100%
5200	Mobiliario y equipo educacional y recreativo	40,000.00	(40,000.00)	-	-	-	-	0%
521	Equipos y aparatos audiovisuales	20,000.00	(20,000.00)	-	-	-	-	0%
52101	Equipos y aparatos audiovisuales	20,000.00	(20,000.00)	-	-	-	-	0%
523	Cámaras fotográficas y de video	5,000.00	(5,000.00)	-	-	-	-	0%
52301	Cámaras fotográficas y de video	5,000.00	(5,000.00)	-	-	-	-	0%
529	Otro mobiliario y equipo educacional y recreativo	15,000.00	(15,000.00)	-	-	-	-	0%
52901	Otro mobiliario y equipo educacional y recreativo	15,000.00	(15,000.00)	-	-	-	-	0%
5600	Maquinaria, otros equipos y herramientas	30,000.00	(30,000.00)	-	-	-	-	0%
565	Equipo de comunicación y telecomunicación	30,000.00	(30,000.00)	-	-	-	-	0%
56501	Equipo de comunicación y telecomunicación	30,000.00	(30,000.00)	-	-	-	-	0%
70000	Total del Gasto	73,885,818.00	9,162,432.10	83,048,250.10	82,521,704.26	75,769,642.21	#¡VALOR!	99%

Ejercicio del Presupuesto	Egresos Aprobado Anual	Ampliaciones/ (Reducciones)	Egresos Modificado Anual	Egresos Devengado Anual	Egresos Pagado Anual	Subejercicio	% Avance Anual
Partida/Descripción	(1)	(2)	(3=1+2)	(4)	(5)	(6 = 3 - 4)	(7= 4/3)

ELABORÓ
C.P. KENIA FAVELA IBARRA

REVISÓ
LIC. MANUEL ORRANTIA FONSECA

AUTORIZÓ
M.C. JUAN M,IGUEL ARIAS SOTO

Sistema Estatal de Evaluación
Estado Analítico del Ejercicio Presupuesto de Egresos
Clasificación Económica (por Tipo de Gasto)
INSTITUTO SUPERIOR DE SEGURIDAD PUBLICA DEL ESTADO
Del 01 de Enero al 31 de Diciembre de 2015

CPCA-II-09-B

CUENTA PÚBLICA 2015

(PESOS)

Concepto	Egresos Aprobado Anual (1)	Ampliaciones/ (Reducciones) (2)	Egresos Modificado Anual (3=1+2)	Egresos Devengado Anual (4)	Egresos Pagado Anual (5)	Subejercicio (6 = 3 - 4)	% Avance Anual (7= 4/3)
Gasto Corriente	73,590,210.15	9,405,213.55	82,995,423.70	82,468,877.86	75,736,303.81	526,545.84	99.37%
Gasto de Capital	295,607.85	-242,781.45	52,826.40	52,826.40	33,338.40	0	100.00%
Amortización del la Deuda y Disminución de Pasivos			0			0	
Pensiones y Jubilaciones			0			0	
Participaciones			0			0	
Total del Gasto	73,885,818.00	9,162,432.10	83,048,250.10	82,521,704.26	75,769,642.21	526,545.84	99.37%

A continuación se conceptualizan las siguientes categorías:

1. Gasto Corriente

Son los gastos de consumo y/o de operación, el arrendamiento de la propiedad y las transferencias otorgadas a los otros componentes institucionales del sistema económico para financiar gastos de esas características.

2. Gasto de Capital

Son los gastos destinados a la inversión de capital y las transferencias a los otros componentes institucionales del sistema económico que se efectúan para financiar gastos de éstos con tal propósito.

3. Amortización de la deuda y disminución de pasivos

Comprende la amortización de la deuda adquirida y disminución de pasivos con el sector privado, público y externo.

4. Pensiones y Jubilaciones

Son los gastos destinados para el pago a pensionistas y jubilados o a sus familiares, que cubren los gobiernos Federal, Estatal y Municipal, o bien el Instituto de Seguridad Social correspondiente.

Punto Adicionado DOF 30-09-2015

5. Participaciones

Son los gastos destinados a cubrir las participaciones para las entidades federativas y/o los municipios.

Punto Adicionado DOF 30-09-2015

ELABORÓ
C.P. KENIA FAVELA IBARRA

REVISÓ
LIC. MANUEL ORRANTIA FONSECA

AUTORIZÓ
M.C. JUAN MIGUEL ARIAS SOTO

Sistema Estatal de Evaluación
 Estado Analítico del Ejercicio Presupuesto de Egresos
 Clasificación Administrativa (Por Unidad Administrativa)
 INSTITUTO SUPERIOR DE SEGURIDAD PUBLICA DEL ESTADO
 Del 01 de Enero al 31 de Diciembre de 2015
 (PESOS)

CPCA-II-09-C

CUENTA PÚBLICA 2015

Clasificación Administrativa (Por Unidad Administrativa)	Egresos Aprobado Anual (1)	Ampliaciones/ (Reducciones) (2)	Egresos Modificado Anual (3=1+2)	Egresos Devengado Anual (4)	Egresos Pagado Anual (5)	Subejercicio (6 = 3 - 4)	% Avance Anual (7= 4/3)
Unidad Administrativa 1 (DIRECCIÓN GENERAL)	1,497,382.66	-31,846.75	1,465,535.91	1,465,535.91	1,465,535.91	0.00	100%
Unidad Administrativa 2 (UNIDAD JURÍDICA)	425,129.18	-12,749.70	412,379.48	412,379.48	412,379.48	0.00	100%
Unidad Administrativa 3 (SECRETARÍA TÉCNICA)	573,589.67	18,213.05	591,802.72	591,802.72	591,802.72	0.00	100%
Unidad Administrativa 4 (DIRECCIÓN DE INVESTIGACIÓN Y DESARROLLO ACADÉMICO)	39,014,230.82	-7,810,468.50	31,203,762.32	30,679,399.12	28,352,996.77	524,363.20	98%
Unidad Administrativa 5 (COMANDANCIA DE INSTRUCCIÓN Y DISCIPLINA)	1,627,742.41	-218,228.42	1,409,513.99	1,409,513.99	1,409,513.99	0.00	100%
Unidad Administrativa 6 (DIRECCIÓN DE ADMINISTRACIÓN)	29,212,744.44	17,207,274.17	46,420,018.61	46,417,835.97	41,992,176.27	2,182.64	100%
Unidad Administrativa 7 (ÓRGANO DE CONTROL Y DESARROLLO ADMINISTRATIVO)	807,523.17	7,631.45	815,154.62	815,154.62	815,154.62	0.00	100%
Unidad Administrativa 8 (DIRECCIÓN OPERATIVA)	727,475.65	2,606.80	730,082.45	730,082.45	730,082.45	0.00	100%
Total del Gasto	73,885,818.00	9,162,432.10	83,048,250.10	82,521,704.26	75,769,642.21	526,545.84	99%

Hoja 1 de 1

ELABORÓ
C.P. KENIA FAVELA IBARRA

REVISÓ
LIC. MANUEL ORRANTIA FONSECA

AUTORIZÓ
M.C. JUAN MIGUEL ARIAS SOTO

Sistema Estatal de Evaluación
 Estado Analítico del Ejercicio Presupuesto de Egresos
 Clasificación Administrativa (Por Poderes)
 INSTITUTO SUPERIOR DE SEGURIDAD PUBLICA DEL ESTADO
 Del 01 de Enero al 31 de Diciembre de 2015
 (PESOS)

CPCA-II-09-C

CUENTA PÚBLICA 2015

Clasificación Administrativa (Por Poderes)	Egresos Aprobado Anual (1)	Ampliaciones/ (Reducciones) (2)	Egresos Modificado Anual (3=1+2)	Egresos Devengado Anual (4)	Egresos Pagado Anual (5)	Subejercicio (6 = 3 - 4)	% Avance Anual (7= 4/3)
Poder Ejecutivo							
Poder Legislativo							
Poder Judicial							
Órganos Autónomos							
Organismos Descentralizados	73,885,818.00	9,162,432.10	83,048,250.10	82,521,704.26	75,769,642.21	526,545.84	99%
Total del Gasto	73,885,818.00	9,162,432.10	83,048,250.10	82,521,704.26	75,769,642.21	526,545.84	99%

Hoja 1 de 3

ELABORÓ
C.P. KENIA FAVELA IBARRA

REVISÓ
LIC. MANUEL ORRANTIA FONSECA

AUTORIZÓ
M.C. JUAN MIGUEL ARIAS SOTO

Sistema Estatal de Evaluación
 Estado Analítico del Ejercicio Presupuesto de Egresos
 Clasificación Funcional (Finalidad y Función)
INSTITUTO SUPERIOR DE SEGURIDAD PUBLICA DEL ESTADO
 Del 01 de Enero al 31 de Diciembre de 2015
 (PESOS)

CPCA-II-09-C

CUENTA PÚBLICA 2015

Concepto	Egresos Aprobado Anual (1)	Ampliaciones/ (Reducciones) (2)	Egresos Modificado Anual (3=1+2)	Egresos Devengado Anual (4)	Egresos Pagado Anual (5)	Subejercicio (6 = 3 - 4)	% Avance Anual (7= 4/3)
Gobierno							
Legislación							
Justicia							
Coordinación de la Política de Gobierno							
Relaciones Exteriores							
Asuntos Financieros y Hacendarios							
Seguridad Nacional							
Asuntos de Orden Público y Seguridad Interior	73,885,818.00	9,162,432.10	83,048,250.10	82,521,704.26	75,769,642.21	526,545.84	99%
Otros Servicios Generales							
Desarrollo Social							
Protección Ambiental							
Viviendas y Servicios a la Comunidad							
Salud							
Recreación, Cultura y Otras Manifestaciones Sociales							
Educación							
Protección Social							
Otros Asuntos Sociales							
Desarrollo Económico							
Asuntos Económicos, Comerciales y Laborales en General							
Agropecuaria, Silvicultura, Pesca y Caza							
Combustibles y Energía							
Minería, Manufacturas y Construcción							
Transporte							
Comunicaciones							
Turismo							
Ciencia, Tecnología e Innovación							
Otras Industrias y Otros Asuntos Económicos							
Otras No Clasificadas en funciones anteriores							
Transacciones de la Deuda Pública / Costo financiero de la							
Transferencias, Participaciones y Aportaciones entre							
Diferentes Niveles y Órdenes de gobierno							
Saneamiento del Sistema Financiero							
Adeudos de ejercicios Fiscales Anteriores							
Total del Gasto	73,885,818.00	9,162,432.10	83,048,250.10	82,521,704.26	75,769,642.21	526,545.84	99%

Hoja 2 de 3

ELABORÓ
C.P. KENIA FAVELA IBARRA

REVISÓ
LIC. MANUEL ORRANTIA FONSECA

AUTORIZÓ
M.C. JUAN MIGUEL ARIAS SOTO

Sistema Estatal de Evaluación
Gasto Por Categoría Programática
INSTITUTO SUPERIOR DE SEGURIDAD PUBLICA DEL ESTADO
Del 01 de Enero al 31 de Diciembre de 2015
(PESOS)

CPCA-II-09-C

CUENTA PÚBLICA 2015

Concepto	Egresos Aprobado Anual (1)	Ampliaciones/ (Reducciones) (2)	Egresos Modificado Anual (3=1+2)	Egresos Devengado Anual (4)	Egresos Pagado Anual (5)	Subejercicio (6 = 3 - 4)	% Avance Anual (7= 4/3)
Programas							
Subsidios:							
Sector Social y Privado o Estados y Municipios							
Sujetos a Reglas de Operación							
Otros Subsidios							
Desempeño de las Funciones:							
Prestación de Servicios Públicos							
Provisión de Bienes Públicos							
Planeación, Seguimiento y Evaluación de Políticas Públicas							
Promoción y Fomento							
Regulación y Supervisión							
Funciones de las Fuerzas Armadas (Únicamente el Gobierno Estatal)							
Específicos							
Proyectos de Inversión							
Administrativos y de Apoyos							
Apoyo al Proceso Presupuestario y para mejorar la eficiencia Institucional	73,885,818.00	9,162,432.10	83,048,250.10	82,521,704.26	75,769,642.21	526,545.84	99%
Apoyo a la Función Pública y al Mejoramiento de la Gestión							
Operaciones Ajenas							
Compromisos							
Obligaciones de Cumplimiento de Resolución Jurisdiccional							
Desastres Naturales							
Obligaciones							
Pensiones y Jubilaciones							
Aportaciones a la Seguridad Social							
Aportaciones a Fondos de Estabilización							
Aportaciones a Fondos de Inversión y Reestructura de Pensiones							
Programas de gasto Federalizado (Gobierno Federal)							
Gasto Federalizado							
Participaciones a Entidades Federativas y Municipios							
Costo Financiero, Deuda o Apoyo a Deudores y Ahorradores de la Banca							
Adeudos de Ejercicios Fiscales Anteriores							
Total del Gasto	73,885,818.00	9,162,432.10	83,048,250.10	82,521,704.26	75,769,642.21	526,545.84	99%

Hoja 3 de 3

ELABORÓ
C.P. KENIA FAVELA IBARRA

REVISÓ
LIC. MANUEL ORRANTIA FONSECA

AUTORIZÓ
M.C. JUAN MIGUEL ARIAS SOTO

Sistema Estatal de Evaluación **CPCA-II-09-D**
Conciliación entre los Egresos Presupuestarios y los Gastos Contables
INSTITUTO SUPERIOR DE SEGURIDAD PÚBLICA DEL ESTADO
Al 31 de Diciembre de 2015 **CUENTA PÚBLICA 2015**
(PESOS)

1. Total de Egresos Presupuestarios	\$	82,521,704.26
--	-----------	----------------------

(MENOS)

2. Egresos Presupuestarios no contables	\$	52,826.40
--	-----------	------------------

Mobiliario y equipo de administración	\$ 52,826.40	
Mobiliario y equipo educacional y recreativo		
Equipo e instrumental médico y de laboratorio		
Vehículos y equipo de transporte		
Equipo de defensa y seguridad		
Maquinaria, otros equipos y herramientas		
Arctivos biológicos		
Bienes inmuebles		
Activos intangibles		
Obra pública en bienes propios		
Acciones y participaciones de capital		
Compra de títulos y valores		
Inversiones en fideicomisos, mandatos y otros análogos		
Provisiones para contingencias y otras erogaciones especiales		
Armonización de la deuda pública		
Adeudos de ejercicios fiscales anteriores (ADEFAS)		
Otros Egresos Presupuestales No Contables		
(MAS)		

3. Gastos contables no presupuestarios	\$	403,175.76
---	-----------	-------------------

Estimaciones, depreciaciones, deterioros, obsolescencia y amortizaciones	\$ 403,175.76	
Provisiones		
Disminución de inventarios		
Aumento por insuficiencia de estimaciones por pérdida o deterioro u obsolescencia		
Aumento por insuficiencia de provisiones		
Otros gastos		
Otros Gastos Contables No Presupuestales		

4. Total de Gasto Contable (4= 1 - 2 + 3)	\$	82,872,053.62
--	-----------	----------------------

ELABORÓ
C.P. KENIA FAVELA IBARRA

REVISÓ
LIC. MANUEL ORRANTIA FONSECA

AUTORIZÓ
M.C. JUAN MIGUEL ARIAS SOTO

Sistema Estatal de Evaluación

CPCA-II-10

Endeudamiento Neto

INSTITUTO SUPERIOR DE SEGURIDAD PUBLICA DEL ESTADO

del 1 de Enero al 31 de Diciembre de 2015

CUENTA PÚBLICA 2015

(pesos)

Identificación del crédito o Instrumento	Contratacion / Colocación	Amortización	Endeudamiento Neto
	A	B	C=A-B
Créditos Bancarios			
1	NO APLICA		
2			
3			
4			
5			
6			
7			
8			
9			
10			
Total Créditos Bancarios			
Otros Instrumentos de Deuda			
1			
2			
3			
4			
5			
6			
7			
8			
9			
10			
Total Otros Instrumentos de Deuda			
TOTAL			

ELABORÓ
C.P. KENIA FAVELA IBARRA

REVISÓ
LIC. MANUEL ORRANTIA FONSECA

AUTORIZÓ
M.C. JUAN MIGUEL ARIAS SOTO

Sistema Estatal de Evaluación **CPCA-II-11**
Intereses de la Deuda
INSTITUTO SUPERIOR DE SEGURIDAD PUBLICA DEL ESTADO
Del 1 de Enero al 31 de Diciembre de 2015 CUENTA PÚBLICA 2015
(pesos)

Identificación del crédito o Instrumento	Devengado	Pagado
Créditos Bancarios		
1	NO APLICA	
2		
3		
4		
5		
6		
7		
8		
9		
10		
Total de Interéses Créditos Bancarios		
Otros Instrumentos de Deuda		
1		
2		
3		
4		
5		
6		
7		
8		
9		
10		
Total Intereses Otros Instrumentos de Deuda		
TOTAL		

ELABORÓ
C.P. KENIA FAVELA IBARRA

REVISÓ
LIC. MANUEL ORRANTIA FONSECA

AUTORIZÓ
M.C. JUAN MIGUEL ARIAS SOTO

Sistema Estatal de Evaluación **CPCA-II-12**
Indicadores de Postura Fiscal
INSTITUTO SUPERIOR DE SEGURIDAD PUBLICA DEL ESTADO
Del 1 de Enero al 31 de Diciembre de 2015 CUENTA PÚBLICA 2015
(pesos)

Concepto	Estimado Original Anual	Devengado	Pagado 3
I. Ingresos Presupuestarios (I= 1 + 2)			
1. Ingresos Gobierno del Estado 1			
2. Ingresos Sector Paraestatal 1	73,885,818.00	80,695,197.51	76,449,786.91
II. Egresos Presupuestarios (II= 3+4)			
3. Egresos del Gobierno de la Entidad Federativa 2			
4. Egresos del Sector Paraestatal 2	73,885,818.00	82,521,704.26	75,769,642.21
III. Balance Presupuestario (Superávit o Déficit) (III= I-II)	-	1,826,506.75	680,144.70
Concepto	Estimado Original Anual	Devengado	Pagado 3
III. Balance Presupuestario (Superávit o Déficit)	-	1,826,506.75	680,144.70
IV. Interés, Comisiones y Gastos de la Deuda	-	-	-
V. Balance Primario (superávit o Déficit) (V= III-IV)	-	1,826,506.75	680,144.70
Concepto	Estimado Original Anual	Devengado	Pagado 3
A. Financiamiento			
B. Amortización de la Deuda			
C. Endeudamiento o Desendeudamiento (C=A-B)			

1 Los Ingresos que se presentan son los ingresos presupuestario totales sin incluir los ingresos por financiamientos. Los Ingresos del Gobierno de la Entidad Federativa corresponden a los del Poder Ejecutivo, Legislativo Judicial y Autónomos.

2 Los egresos que se presentan son los egresos presupuestarios totales sin incluir los egresos por amortización. Los egresos del Gobierno de la Entidad Federativa corresponden a los del Poder Ejecutivo, Legislativo, Judicial y Órganos Autónomos 3 Para Ingresos se reportan los ingresos recaudados; para egresos se reportan los egresos pagados

3 Para Ingresos se reportan los ingresos recaudados; para egresos se reportan los egresos pagados.

ELABORÓ
C.P. KENIA FAVELA IBARRA

REVISÓ
LIC. MANUEL ORRANTIA FONSECA

AUTORIZÓ
M.C. JUAN MIGUEL ARIAS SOTO

Sistema Estatal de Evaluación Ficha Técnica para Evaluación de Indicadores de Proyectos y Procesos

Cierre Anual en el Cumplimiento de las Metas del Indicador

AÑO: 2015

DATOS DEL PROGRAMA/PROYECTO/PROCESO

Número y Nombre del Programa	07 - Seguridad Pública		
Nombre del Proyecto o Proceso	Profesionalización de las Corporaciones Policiales	Clave Programática	21111548AM0117173079
Unidad Responsable	Instituto Superior de Seguridad Pública del Estado	Unidad Ejecutora	Dirección General
Objetivo del Proceso o Proyecto	EGRESADOS QUE DESTAQUEN POR SU CONTRIBUCIÓN A LA CONSOLIDACIÓN DE UN SISTEMA ESTATAL DE SEGURIDAD PÚBLICA EFICIENTE Y MODERNO, POR MEDIO DE CAPACITACIÓN, ACTUALIZACIÓN Y EVALUACIÓN, UTILIZANDO COMO HERRAMIENTA INFRAESTRUCTURA Y TECNOLOGÍA DE VANGUARDIA, ASÍ COMO MODELOS ACADÉMICOS INNOVADORES.		
Resultado Esperado	CONOCER EL PORCENTAJE DE CUMPLIMIENTO DE LA META PROGRAMADA		

DATOS DEL INDICADOR

Nombre del indicador	INDICE DE CUMPLIMIENTO DEL PROGRAMA DE CAPACITACIÓN INICIAL.	Tipo	DE GESTION
Fórmula de cálculo	(ASPIRANTES CAPACITADOS/ASPIRANTES RECLUTADOS)*100		
Interpretación	PORCENTAJE DE ELEMENTOS QUE CONCLUYEN EL PROGRAMA DE CAPACITACIÓN.		
Dimensión del indicador	COBERTURA		

AVANCE DEL INDICADOR

Variables	Unidad de medida	Meta anual	Modificadción	Resultado	Semáforo
Aspirantes	Personas				
Indicador	Unidad de medida	Meta anual	Modificadción	Resultado	Semáforo
Indice cumplimiento Programa de Capacitación	Personas	100	100	51	

Criterios de semaforización

Aceptable (color verde): Cuando el cumplimiento de la meta del indicador alcance un cumplimiento de entre 80 y 100% respecto al valor programado
Con riesgo (color amarillo): Cuando el cumplimiento de la meta se ubique dentro del rango del 51 al 79% respecto al valor programado
Crítico (color rojo): Cuando el cumplimiento de la meta registre un avance de 50% o menos respecto al valor programado

EVALUACIÓN CUALITATIVA

La variación en el cumplimiento de esta Meta se debe a factores que lograron que un universo muy pequeño atendiera la convocatoria emitida, tales como el índice de aprobación en C3 y la disponibilidad de elementos.

DATOS DEL INDICADOR

Nombre del indicador	INDICE DE CUMPLIMIENTO DEL PROGRAMA DE ACTUALIZACIÓN.	Tipo	DE GESTION
Fórmula de cálculo	(ELEMENTOS ACTUALIZADOS/ELEMENTOS PROGRAMADOS)*100		
Interpretación	PORCENTAJE DE ELEMENTOS QUE CONCLUYEN EL PROGRAMA DE ACTUALIZACIÓN.		
Dimensión del indicador	COBERTURA		

AVANCE DEL INDICADOR

Variables	Unidad de medida				
Elementos	Personas				
Indicador	Unidad de medida	Meta anual	Modificadción	Resultado	Semáforo
Índice cumplimiento Programa de Actualización	Personas	3340	8013	4780	

Criterios de semaforización

Aceptable (color verde): Cuando el cumplimiento de la meta del indicador alcance un cumplimiento de entre 80 y 100% respecto al valor programado
Con riesgo (color amarillo): Cuando el cumplimiento de la meta se ubique dentro del rango del 51 al 79% respecto al valor programado
Crítico (color rojo): Cuando el cumplimiento de la meta registre un avance de 50% o menos respecto al valor programado

EVALUACIÓN CUALITATIVA

La variación en el cumplimiento de esta meta se debe a la disponibilidad de los elementos de las Direcciones de Seguridad Municipal y Estatal; así como también la meta programada para capacitación de 900 elementos de la Policía Federal fue cancelada en su totalidad, esto debido a acuerdos directos de esta corporación.

DATOS DEL INDICADOR

Nombre del indicador	INDICE DE CUMPLIMIENTO DEL PROGRAMA DE ESPECIALIZACIÓN	Tipo	DE GESTION
Fórmula de cálculo	(ELEMENTOS ESPECIALIZADOS/ELEMENTOS PROGRAMADOS)*100		
Interpretación	PORCENTAJE DE ELEMENTOS QUE CONCLUYEN EL PROGRAMA DE ESPECIALIZACIÓN.		
Dimensión del indicador	COBERTURA		

AVANCE DEL INDICADOR

Variables	Unidad de medida				
Elementos	Personas				
Indicador	Unidad de medida	Meta anual	Modificadción	Resultado	Semáforo
Indice cumplimiento Programa de Especialización	Personas	456	69	0	

Crterios de semaforización

Aceptable (color verde): Cuando el cumplimiento de la meta del indicador alcance un cumplimiento de entre 80 y 100% respecto al valor programado

Con riesgo (color amarillo): Cuando el cumplimiento de la meta se ubique dentro del rango del 51 al 79% respecto al valor programado

Crítico (color rojo): Cuando el cumplimiento de la meta registre un avance de 50% o menos respecto al valor programado

EVALUACIÓN CUALITATIVA

El SESNSP emitió lineamientos para llevar a cabo esta capacitación, con sede en el estado de Puebla y Veracruz, la variación en el cumplimiento de esta meta es debido a la disponibilidad de los elementos.

DATOS DEL INDICADOR

Nombre del indicador	INDICE DE CUMPLIMIENTO DEL PROGRAMA DE EVALUACIÓN.	Tipo	DE GESTION
Fórmula de cálculo	(ELEMENTOS EVALUADOS/ELEMENTOS PROGRAMADOS)*100		
Interpretación	PORCENTAJE DE META CUMPLIDA DEL PROGRAMA DE EVALUACIÓN DE ELEMENTOS EN ACTIVO.		
Dimensión del indicador	COBERTURA		

AVANCE DEL INDICADOR

Variables	Unidad de medida
Elementos	Personas

Indicador	Unidad de medida	Meta anual	Modificadción	Resultado	Semáforo
Indice cumplimiento Programa de Evaluación	Personas	1596	1274	744	

Criterios de semaforización

Aceptable (color verde): Cuando el cumplimiento de la meta del indicador alcance un cumplimiento de entre 80 y 100% respecto al valor programado

Con riesgo (color amarillo): Cuando el cumplimiento de la meta se ubique dentro del rango del 51 al 79% respecto al valor programado

Crítico (color rojo): Cuando el cumplimiento de la meta registre un avance de 50% o menos respecto al valor programado

EVALUACIÓN CUALITATIVA

La variación presentada en esta meta, recae en que el cumplimiento de esta depende de las solicitudes que realicen las corporaciones tanto Municipales como Estatales, por lo que según estas no hubo disponibilidad de los elementos para poder realizar la evaluación y capacitación.

DATOS DEL INDICADOR

Nombre del indicador	INDICE DE CUMPLIMIENTO DEL PROGRAMA DE EVALUACIÓN ELEMENTOS DE EMPRESAS DE SEGURIDAD PRIVADA	Tipo	DE GESTION
Fórmula de cálculo	(ELEMENTOS EVALUADOS/ELEMENTOS PROGRAMADOS)*100		
Interpretación	PORCENTAJE DE META CUMPLIDA DEL PROGRAMA DE EVALUACIÓN DE ELEMENTOS DE EMPRESAS DE SEGURIDAD PRIVADA.		
Dimensión del indicador	COBERTURA		

AVANCE DEL INDICADOR

Variables	Unidad de medida	Meta anual	Modificadción	Resultado	Semáforo
Elementos	Personas				
Indicador	Unidad de medida	Meta anual	Modificadción	Resultado	Semáforo
Indice cumplimiento Programa de Evaluación elementos de Empresas de Seguridad Privada	Personas	1280	640	188	

Criterios de semaforización

Aceptable (color verde): Cuando el cumplimiento de la meta del indicador alcance un cumplimiento de entre 80 y 100% respecto al valor programado

Con riesgo (color amarillo): Cuando el cumplimiento de la meta se ubique dentro del rango del 51 al 79% respecto al valor programado

Crítico (color rojo): Cuando el cumplimiento de la meta registre un avance de 50% o menos respecto al valor programado

EVALUACIÓN CUALITATIVA

La variación presentada en esta meta es debido a que el cumplimiento de esta depende de las solicitudes que realicen las empresas de Seguridad Privada, por lo que no depende de este Instituto el cumplimiento de esto.

ELABORÓ
C.P. KENIA FAVELA IBARRA

REVISÓ
LIC. MANUEL ORRANTIA FONSECA

AUTORIZÓ
M.C. JUAN MIGUEL ARIAS SOTO

Sistema Estatal de Evaluación
Gastos por proyectos de Inversión
INSTITUTO SUPERIOR DE SEGURIDAD PUBLICA DEL ESTADO
Del 1 de Enero al 31 de Diciembre de 2015 **CUENTA PÚBLICA 2015**
(pesos)

CPCA-III-14

GASTO DE INVERSION EJERCIDO:	
NOMBRE DEL PROYECTO	MONTO EROGADO *
NO APLICA	

* Se deberán informar con todas las fuentes del recurso.
Ya sean obras con Recurso Federal, Recurso Estatal e Ingresos Propios del ente Público.

ELABORÓ
C.P. KENIA FAVELA IBARRA

REVISÓ
LIC. MANUEL ORRANTIA FONSECA

AUTORIZÓ
M.C. JUAN MIGUEL ARIAS SOTO

MATRIZ DE INDICADORES DE RESULTADOS 2015

Dependencia y/o Entidad:	07. Seguridad Pública
Nombre del Programa:	Profesionalización de las Corporaciones Policiales
Eje de Desarrollo del PED:	Sonora Seguro
Estrategia Sectorial del PED:	Combate eficaz
Objetivo Estratégico Sectorial del PED:	
Beneficiarios ó Área de enfoque:	ELEMENTOS DE LAS DIVERSAS ÁREAS DE LA SEGURIDAD PÚBLICA Y PRIVADA

RESUMEN NARRATIVO					INDICADORES					
INDICADOR					FÓRMULA		FRECUENCIA			
FIN	EGRESADOS QUE DESTAQUEN POR SU CONTRIBUCIÓN A LA CONSOLIDACIÓN DE UN SISTEMA ESTATAL DE SEGURIDAD PÚBLICA EFICIENTE Y MODERNO, POR MEDIO DE CAPACITACIÓN, ACTUALIZACIÓN Y EVALUACIÓN, UTILIZANDO COMO HERRAMIENTA INFRAESTRUCTURA Y TECNOLOGÍA DE VANGUARDIA, ASÍ COMO MODELOS ACADÉMICOS INNOVADORES.									
Linea base (Año):	2015	Meta anual (2015):	10096	Cierre:	5763	Tipo de indicador:	Dimensión del indicador:	Numerador:	Elementos programados para ser capacitados y evaluados	Unidad de medida:
						De gestión	Cobertura	Denominador:	Elementos capacitados y evaluados	Persona
Unidad Responsable encargada de reportar el indicador:					Medios de verificación y fuentes de información:					
Direcció de Investigación y Desarrollo Academico					Lista de asistencia, constancias y resultado de evaluaciones					
PROPÓSITO	Se logro un avance total en la meta anual del 57%, en relación a la meta programada anual. El total de personal efectivamente capacitado y evaluado cumplen con el proposito final de este programa de profesionalización, debido a que son egresados que contribuyen en la consolidación de un Sistema de Seguridad Pública eficiente y moderno.									
Linea base (Año):		Meta anual (2015):		Cierre:		Tipo de indicador:	Dimensión del indicador:	Numerador:		Unidad de medida:
								Denominador:		
Unidad Responsable encargada de reportar el indicador:					Medios de verificación y fuentes de información:					
					Supuesto P - F					
Logros y/o Justificaciones:										
COMPONENTE 1	CAPACITACIÓN Y PROFESIONALIZACIÓN DE PERSONAL DE LAS DIVERSAS ÁREAS DE LA SEGURIDAD PÚBLICA Y COMPROMISO SOCIAL.									
Linea base (Año):	2015	Meta anual (2015):	10096	Cierre:	5763	Tipo de indicador:	Dimensión del indicador:	Numerador:	Elementos programados para ser capacitados y evaluados	Unidad de medida:
						De gestión	Cobertura	Denominador:	Elementos capacitados y evaluados	Persona
Unidad Responsable encargada de reportar el indicador:					Medios de verificación y fuentes de información:					
Direcció de Investigación y Desarrollo Academico					Lista de asistencia, constancias y resultado de evaluaciones					
Logros y/o Justificaciones:										
El no cumplimiento de la meta se debe: Formación inicial, la variación en el cumplimiento de esta Meta se debe a factores que lograron que un universo muy pequeño atendiera la convocatoria emitida, tales como el índice de aprobación en C3; en actualización, capacitación especializada y evaluación de elementos activos, no fue posible el cumplimiento de la meta debido a esta depende de las solicitudes que realicen las corporaciones tanto Municipales como Estatales, por lo que según estas no hubo disponibilidad de los elementos para poder realizar la evaluación y capacitación, así como también la meta programada para capacitación de 900 elementos de la Policía Federal fue cancelada en su totalidad, esto debido a acuerdos directos de esta corporación.										

Dependencia y/o Entidad:	INSTITUTO SUPERIOR DE SEGURIDAD PÚBLICA DEL ESTADO
Nombre del Programa:	CAPACITACIÓN Y PROFESIONALIZACIÓN DE PERSONAL DE LAS DIVERSAS ÁREAS DE LA SEGURIDAD PÚBLICA Y COMPROMISO SOCIAL.
Beneficiarios ó Área de enfoque:	ELEMENTOS DE LAS DIVERSAS ÁREAS DE LA SEGURIDAD PÚBLICA Y PRIVADA

MATRIZ DE INDICADORES 2015

RESUMEN NARRATIVO					INDICADORES			
COMPONENTE	CAPACITACIÓN Y PROFESIONALIZACIÓN DE PERSONAL DE LAS DIVERSAS ÁREAS DE LA SEGURIDAD PÚBLICA Y COMPROMISO SOCIAL.				INDICADOR	FÓRMULA	FRECUENCIA	
A1 C1	IMARTICIÓN DE CAPACITACIÓN EN EL PROGRAMA DE FORMACIÓN INICIAL.				Porcentaje de cumplimiento en la Capacitación Inicial de aspirantes.	Porcentaje.	Anual	
Linea base (Año):	2015	Meta anual (2015):	100	Cierre: Diciembre de 21015 51 elementos capacitados.	Tipo de indicador:	Dimensión del indicador:	Numerador: Número de elementos que recibieron Capacitación Inicial Denominador: Total de aspirantes reclutados	Unidad de medida: Personas.
Unidad Responsable encargada de reportar el indicador: Dirección de Investigación y Desarrollo Académico.					Medios de verificación y fuentes de información: Listas de asistencia y Diplomas o constancias entregadas a los participantes.		Supuesto A - C	
Logros y/o Justificaciones: La variación en el cumplimiento de esta Meta se debe a factores que lograron que un universo muy pequeño atendiera la convocatoria emitida, tales como el índice de aprobación en C3 y la disponibilidad de elementos.								
A2 C1	IMPARTICIÓN DE CAPACITACIÓN EN EL PROGRAMA DE ACTUALIZACIÓN.				Porcentaje de cumplimiento en la Capacitación Continua de elementos de las diversas áreas de la seguridad pública	Porcentaje.	Trimestral	
Linea base (Año):	2015	Meta anual (2015):	8013	Cierre: Diciembre de 21015 4780 elementos capacitados.	Tipo de indicador:	Dimensión del indicador:	Numerador: Número de elementos que recibieron capacitación continua. Denominador: Número de elementos programados para recibir capacitación continua.	Unidad de medida: Personas.
Unidad Responsable encargada de reportar el indicador: Dirección de Investigación y Desarrollo Académico.					Medios de verificación y fuentes de información: Listas de asistencia y Diplomas o constancias entregadas a los participantes.		Supuesto A - C	
Logros y/o Justificaciones: La variación en el cumplimiento de esta meta se debe a la disponibilidad de los elementos de las Direcciones de Seguridad Municipal y Estatal, así como también la meta programada para capacitación de 900 elementos de la Policía Federal fue cancelada en su totalidad, esto debido a acuerdos directos de esta corporación.								
A3 C1	IMPARTICIÓN DE CAPACITACIÓN ESPECIALIZADA				Porcentaje de cumplimiento en la formación especializada de elementos de las diversas áreas de la seguridad pública	Porcentaje.	Trimestral	
Linea base (Año):	2015	Meta anual (2015):	69	Cierre: Diciembre de 21015 0 elementos capacitados.	Tipo de indicador:	Dimensión del indicador:	Numerador: Número de elementos que recibieron formación especializada Denominador: Número de elementos programados para recibir formación especializada	Unidad de medida: Personas.
Unidad Responsable encargada de reportar el indicador: Dirección de Investigación y Desarrollo Académico.					Medios de verificación y fuentes de información: Listas de asistencia y Diplomas o constancias entregadas a los participantes.		Supuesto A - C	
Logros y/o Justificaciones: El Secretariado Ejecutivo del Sistema Nacional de Seguridad Pública, emitió lineamientos para que la Capacitación Especializada se impartiera en los Estados de Puebla y Veracruz y por esa razón la meta no se alcanzó.								
A4 C1	EVALUACIÓN ELEMENTOS EN ACTIVO.				Porcentaje de cumplimiento en la evaluación a elementos en activo de las diversas áreas de la seguridad pública	Porcentaje.	Trimestral	
Linea base (Año):	2015	Meta anual (2015):	4194	Cierre: Diciembre de 21015 1922 elementos evaluados.	Tipo de indicador:	Dimensión del indicador:	Numerador: Número de elementos evaluados. Denominador: Número de elementos programados para ser evaluados.	Unidad de medida: Personas.
Unidad Responsable encargada de reportar el indicador: Dirección de Investigación y Desarrollo Académico.					Medios de verificación y fuentes de información: Listas de elementos evaluados y reporte de resultados.		Supuesto A - C	
Logros y/o Justificaciones: La variación presentada en esta meta, recae en que el cumplimiento de esta depende de las solicitudes que realicen las corporaciones tanto Municipales como Estatales, por lo que según estas no hubo disponibilidad de los elementos para poder realizar la evaluación y capacitación.								
A5 C1	EVALUACIÓN DE ELEMENTOS DE EMPRESAS DE SEGURIDAD PRIVADA				Porcentaje de cumplimiento en la evaluación de elementos de empresas de seguridad privada.	Porcentaje.	Trimestral	
Linea base (Año):	2015	Meta anual (2015):	640	Cierre: Diciembre de 21015 188 elementos evaluados.	Tipo de indicador:	Dimensión del indicador:	Numerador: Número de elementos evaluados. Denominador: Número de elementos programados para ser evaluados.	Unidad de medida: Personas.
Unidad Responsable encargada de reportar el indicador: Dirección de Investigación y Desarrollo Académico.					Medios de verificación y fuentes de información: Listas de elementos evaluados y reporte de resultados.		Supuesto A - C	
Logros y/o Justificaciones: La variación presentada en esta meta es debido a que el cumplimiento de esta depende de las solicitudes que realicen las empresas de Seguridad Privada, por lo que no depende de este Instituto el cumplimiento de esto.								

Sistema Estatal de Evaluación
Relación de Cuentas Bancarias Productivas Específicas
INSTITUTO SUPERIOR DE SEGURIDAD PUBLICA DEL ESTADO
Del 01 de Enero al 31 de Diciembre de 2015 CUENTA PÚBLICA 2015
(pesos)

CPCA-IV-16

	Fondo, Programa o Convenio	Datos de la Cuenta Bancaria	
		Institución Bancaria	Número de Cuenta
1	FONDO DE APORTACIONES PARA LA SEGURIDAD PUBLICA	BBVA BANCOMER	198730059
2	FONDO DE APORTACIONES PARA LA SEGURIDAD PUBLICA	BBVA BANCOMER	199650199
3			
4			
5			
6			
7			
8			
9			
10			

ELABORÓ
C.P. KENIA FAVELA IBARRA

REVISÓ
LIC. MANUEL ORRANTIA FONSECA

AUTORIZÓ
M.C. JUAN MIGUEL ARIAS SOTO

Sistema Estatal de Evaluación
Relación de Bienes Muebles e Inmuebles que Componen su Patrimonio
INSTITUTO SUPERIOR DE SEGURIDAD PUBLICA DEL ESTADO
Del 01 de Enero al 31 de Diciembre de 2015
(pesos)

CPCA-IV-17

CUENTA PÚBLICA 2015

Código	Descripción del Bien	Valor en Libros
--------	----------------------	-----------------

BIENES INMUEBLES

1	58101-23001-07032014-11751	Terreno	10,791,215.10
2	58301-23001-07032014-8917	Edificio	20,694,250.31

BIENES MUEBLES

3	51101-22001-07032014-11641	MAQUINA DE ESCRIBIR	1,799.00
4	51101-22001-11062014-12240	Estantes Metalicos 2.06 x 1.90	11,136.00
5	51101-2202002-07032014-11602	Archivero	3,473.00
6	51101-2202002-07032014-11603	Archivero	3,473.00
7	51101-2202002-07032014-11604	ARCHIVERO	4,000.00
8	51101-2202002-07032014-11605	ARCHIVERO	4,000.00
9	51101-2202002-07032014-11606	Archivero 4 cajones	3,772.00
10	51101-2202002-07032014-11607	Archivero 4 Gabetas	2,403.50
11	51101-2202002-07032014-11608	Archivero 4 Gabetas	2,403.50
12	51101-2202002-07032014-11609	Archivero 4 Gabetas	2,403.50
13	51101-2202002-07032014-11610	Archivero 4 Gabetas	2,403.50
14	51101-2202002-07032014-11611	Archivero 4 Gabetas	2,403.50
15	51101-2202002-07032014-11612	Archivero 4 Gabetas	2,403.50
16	51101-2202002-07032014-11613	Archivero 4 Gabetas	2,403.50
17	51101-2202002-07032014-11614	Archivero 4 Gabetas	2,403.50
18	51101-2202002-07032014-11615	Archivero 4 Gabetas	2,403.50
19	51101-2202002-07032014-11616	Archivero 4 Gabetas	2,403.50
20	51101-2202002-07032014-11617	Archivero 4 Gabetas	2,403.50
21	51101-2202002-07032014-11618	Archivero 4 Gabetas	2,403.50
22	51101-2202002-07032014-11619	Archivero 4 Gabetas	2,403.50
23	51101-2202002-07032014-11620	Archivero 4 Gabetas	2,403.50
24	51101-2202002-07032014-11621	Archivero 4 Gabetas	2,403.50
25	51101-2202002-07032014-11622	Archivero 4 gavetas	1,980.00
26	51101-2202002-07032014-11623	Archivero Librero	1,800.00
27	51101-2202002-07032014-11624	Archivero Librero con dos puertas	1,400.00
28	51101-2202002-07032014-11625	Archivero Metalico con 3 cajones.	1,110.00
29	51101-2202002-07032014-11626	Archivero Vertical 4 Gabetas	3,427.00
30	51101-2202002-07032014-11627	Archivero Vertical 4 Gabetas	3,897.60
31	51101-2202002-07032014-11628	Archivero Vertical 4 Gabetas	4,466.00
32	51101-2202002-07032014-11629	Archivero Vertical 4 Gabetas	4,466.00
33	51101-2202002-07032014-11630	Archivero Vertical 4 Gabetas	4,524.00
34	51101-2202002-07032014-11631	Archivero Vertical 4 Gabetas	640

Código		Descripción del Bien	Valor en Libros
35	51101-2202002-07032014-11632	Archivero Vertical 4 Gabetas	640
36	51101-2202003-07032014-11633	Credenza	2,940.00
37	51101-2202003-07032014-11634	Credenza de 4 cajones y dos puertas.	1,680.00
38	51101-2202003-07032014-11635	Credenza ejecutiva 1.83	1,403.00
39	51101-2202003-07032014-11636	Credenza ejecutiva 1.83	1,403.00
40	51101-2202003-07032014-11637	Credenza ejecutiva 1.83	1,403.00
41	51101-2202003-07032014-11638	Credenza ejecutiva 1.83	1,403.00
42	51101-2202003-07032014-11639	Credenza ejecutiva 1.83	1,403.00
43	51101-2202003-07032014-11640	Credenza ejecutiva 1.83	1,403.00
44	51101-2202004-07032014-11643	Enmicadora	1,729.00
45	51101-2202004-07032014-11644	Enmicadora	1,729.00
46	51101-2202005-07032014-11645	Escritorio	0
47	51101-2202005-07032014-11646	Escritorio	0
48	51101-2202005-07032014-11647	Escritorio	4,485.00
49	51101-2202005-07032014-11648	Escritorio con dos cajones	0
50	51101-2202005-07032014-11649	Escritorio de 4 cajones.	1,315.30
51	51101-2202005-07032014-11650	Escritorio Ejecutivo.	3,850.00
52	51101-2202005-07032014-11651	Escritorio Movil para computadora	575
53	51101-2202005-07032014-11652	Escritorio Ovalado	8,050.00
54	51101-2202005-07032014-11653	Escritorio Rectangular	12,075.00
55	51101-2202005-07032014-11654	Escritorio Secretarial	1,805.50
56	51101-2202006-07032014-11655	Estante 7 niveles metalico	3,600.00
57	51101-2202006-07032014-11656	Estante Metalico Cuatro postes y 6 charolas	356.5
58	51101-2202006-07032014-11657	Estante Metalico Cuatro postes y 6 charolas	356.5
59	51101-2202006-07032014-11658	Estante Metalico Cuatro postes y 6 charolas	356.5
60	51101-2202006-07032014-11659	Estante Metalico Cuatro postes y 6 charolas	356.5
61	51101-2202006-07032014-11660	Estante Metalico Cuatro postes y 6 charolas	356.5
62	51101-2202006-07032014-11667	Estante Metalico Cuatro postes y 6 charolas	788.45
63	51101-2202006-07032014-11668	Estante Metalico Cuatro postes y 6 charolas	788.45
64	51101-2202006-07032014-11669	Estanteria de 11 unidades	5,505.50
65	51101-2202006-07032014-11661	Estante Metalico Cuatro postes y 6 charolas	356.5
66	51101-2202006-07032014-11662	Estante Metalico Cuatro postes y 6 charolas	356.5
67	51101-2202006-07032014-11663	Estante Metalico Cuatro postes y 6 charolas	356.5
68	51101-2202006-07032014-11664	Estante Metalico Cuatro postes y 6 charolas	788.45
69	51101-2202006-07032014-11665	Estante Metalico Cuatro postes y 6 charolas	788.45
70	51101-2202006-07032014-11666	Estante Metalico Cuatro postes y 6 charolas	788.45
71	51101-2202007-07032014-11670	Fax	1,940.01
72	51101-2202007-07032014-11671	Fax Papel Bond	1,549.00
73	51101-2202008-07032014-11676	Gabinetes Metalicos para TV	1,899.95
74	51101-2202008-07032014-11677	Gabinetes Metalicos para TV	1,899.95
75	51101-2202008-07032014-11678	Gabinetes Metalicos para TV	1,899.95
76	51101-2202009-07032014-11684	Librero	4,900.00

Código	Descripción del Bien	Valor en Libros
77 51101-2202009-07032014-11685	Librero	3,680.00
78 51101-2202009-07032014-11686	Librero	3,680.00
79 51101-2202009-07032014-11687	Librero	3,680.00
80 51101-2202009-07032014-11688	Librero	20,125.00
81 51101-2202009-07032014-11689	Librero 1.80 X 0.90 X 0.35 con entrepaño	2,070.00
82 51101-2202009-07032014-11690	Librero Archivero 7 divisiones y una puerta.	1,860.00
83 51101-2202009-07032014-11691	Librero Vertical	3,910.00
84 51101-2202009-07032014-11692	Librero Vertical	3,910.00
85 51101-2202009-07032014-11693	Librero Vertical	3,910.00
86 51101-2202009-07032014-11694	Librero vertical 5 entrepaños	720
87 51101-2202010-07032014-11695	Trituradora	0
88 51101-2202010-23092014-11696	Equipo Mobiliario para Oficina	37,070.12
89 51201-22001-07032014-8304	03 Macetas decoradas con flores	0
90 51201-22001-07032014-8307	Caja Fuerte con combinacion en el interior	10,005.00
91 51201-22001-07032014-8312	Cuadro 69x33	0
92 51201-22001-07032014-8313	Enfriador de Agua	10,266.00
93 51201-22001-07032014-8314	Enmicadora	0
94 51201-22001-07032014-8315	Escalera	661.71
95 51201-22001-07032014-8316	LICUADORA INDUSTRIAL CAP 12LTS	11,908.56
96 51201-22001-07032014-8319	Mueble de Madera (Call center)	6,380.00
97 51201-22001-07032014-8320	Mueble metalico y cristal en 2 puertas	1,620.00
98 51201-22001-07032014-8322	Pasamanos	
99 51201-22001-07032014-8325	Sala 3 piezas, color caf, oscuro en tela.	1,920.00
100 51201-22001-07032014-8327	Servibar.	1,800.00
101 51201-2202002-07032014-8502	Mesa para Computadora	1,722.70
102 51201-2202002-07032014-8503	Mesa para Computadora	1,722.70
103 51201-2202002-07032014-8507	Mesas tipo Banquete	3,016.00
104 51201-2202002-07032014-8508	Mesas tipo Banquete	3,016.00
105 51201-2202002-07032014-8509	Mesas tipo Banquete	3,016.00
106 51201-2202002-07032014-8510	Mesas tipo Banquete	3,016.00
107 51201-2202002-07032014-8511	Mesas tipo Banquete	3,016.00
108 51201-2202002-07032014-8512	Mesas tipo Banquete	3,016.00
109 51201-2202002-07032014-8513	Mesas tipo Banquete	3,016.00
110 51201-2202002-07032014-8514	Mesas tipo Banquete	3,016.00
111 51201-2202002-07032014-8515	Mesas tipo Banquete	3,016.00
112 51201-2202002-07032014-8516	Mesas tipo Banquete	3,016.00
113 51201-2202002-07032014-8517	Mesas tipo Banquete	3,016.00
114 51201-2202002-07032014-8518	Mesas tipo Banquete	3,016.00
115 51201-2202002-07032014-8519	Mesas tipo Banquete	3,016.00
116 51201-2202002-07032014-8520	Mesas tipo Banquete	3,016.00
117 51201-2202002-07032014-8521	Mesas tipo Banquete	3,016.00
118 51201-2202002-07032014-8368	02 Mesas de Junta Rectangular 2.40 X 1.20	4,255.00

Código	Descripción del Bien	Valor en Libros
119 51201-2202002-07032014-8369	Mesa cafe, de 1.50 Mts.	679.8
120 51201-2202002-07032014-8371	MESA CALIENTE	16,780.00
121 51201-2202002-07032014-8373	Mesa con cubierta de formica	679.8
122 51201-2202002-07032014-8374	Mesa con cubierta de formica	679.8
123 51201-2202002-07032014-8375	Mesa con cubierta de formica	679.8
124 51201-2202002-07032014-8376	Mesa con cubierta de formica	679.8
125 51201-2202002-07032014-8377	Mesa con cubierta de formica	679.8
126 51201-2202002-07032014-8378	Mesa con cubierta de formica	679.8
127 51201-2202002-07032014-8379	Mesa con cubierta de formica	679.8
128 51201-2202002-07032014-8380	Mesa con cubierta de formica	679.8
129 51201-2202002-07032014-8381	Mesa con cubierta de formica	679.8
130 51201-2202002-07032014-8382	Mesa con cubierta de formica	679.8
131 51201-2202002-07032014-8383	Mesa con cubierta de formica	679.8
132 51201-2202002-07032014-8384	Mesa con cubierta de formica	679.8
133 51201-2202002-07032014-8385	Mesa con cubierta de formica	679.8
134 51201-2202002-07032014-8386	Mesa con cubierta de formica	679.8
135 51201-2202002-07032014-8387	Mesa con cubierta de formica	679.8
136 51201-2202002-07032014-8388	Mesa con cubierta de formica	679.8
137 51201-2202002-07032014-8389	Mesa con cubierta de formica	679.8
138 51201-2202002-07032014-8390	Mesa con cubierta de formica	679.8
139 51201-2202002-07032014-8391	Mesa con cubierta de formica	679.8
140 51201-2202002-07032014-8392	Mesa con cubierta de formica	679.8
141 51201-2202002-07032014-8393	Mesa con cubierta de formica	679.8
142 51201-2202002-07032014-8394	Mesa con cubierta de formica	679.8
143 51201-2202002-07032014-8395	Mesa con cubierta de formica	679.8
144 51201-2202002-07032014-8396	Mesa con cubierta de formica	679.8
145 51201-2202002-07032014-8397	Mesa con cubierta de formica	679.8
146 51201-2202002-07032014-8398	Mesa con cubierta de formica	679.8
147 51201-2202002-07032014-8399	Mesa con cubierta de formica	679.8
148 51201-2202002-07032014-8400	Mesa con cubierta de formica	679.8
149 51201-2202002-07032014-8401	Mesa con cubierta de formica	679.8
150 51201-2202002-07032014-8402	Mesa con cubierta de formica	679.8
151 51201-2202002-07032014-8403	Mesa con cubierta de formica	679.8
152 51201-2202002-07032014-8404	Mesa con cubierta de formica	679.8
153 51201-2202002-07032014-8405	Mesa con cubierta de formica	679.8
154 51201-2202002-07032014-8406	Mesa con cubierta de formica	679.8
155 51201-2202002-07032014-8407	Mesa con cubierta de formica	679.8
156 51201-2202002-07032014-8408	Mesa con cubierta de formica	679.8
157 51201-2202002-07032014-8409	Mesa con cubierta de formica	679.8
158 51201-2202002-07032014-8410	Mesa con cubierta de formica	679.8
159 51201-2202002-07032014-8411	Mesa con cubierta de formica	679.8
160 51201-2202002-07032014-8412	Mesa con cubierta de formica	679.8

Código	Descripción del Bien	Valor en Libros	
161	51201-2202002-07032014-8413	Mesa con cubierta de formica	679.8
162	51201-2202002-07032014-8414	Mesa con cubierta de formica	679.8
163	51201-2202002-07032014-8415	Mesa con cubierta de formica	679.8
164	51201-2202002-07032014-8416	Mesa con cubierta de formica	679.8
165	51201-2202002-07032014-8417	Mesa con cubierta de formica	679.8
166	51201-2202002-07032014-8418	Mesa con cubierta de formica	679.8
167	51201-2202002-07032014-8419	Mesa con cubierta de formica	679.8
168	51201-2202002-07032014-8420	Mesa con cubierta de formica	679.8
169	51201-2202002-07032014-8421	Mesa con cubierta de formica	679.8
170	51201-2202002-07032014-8422	Mesa con cubierta de formica	679.8
171	51201-2202002-07032014-8423	Mesa con cubierta de formica	679.8
172	51201-2202002-07032014-8424	Mesa con cubierta de formica	679.8
173	51201-2202002-07032014-8425	Mesa con cubierta de formica	679.8
174	51201-2202002-07032014-8426	Mesa con cubierta de formica	679.8
175	51201-2202002-07032014-8427	Mesa con cubierta de formica	679.8
176	51201-2202002-07032014-8428	Mesa con cubierta de formica	679.8
177	51201-2202002-07032014-8429	Mesa con cubierta de formica	679.8
178	51201-2202002-07032014-8430	Mesa con cubierta de formica	679.8
179	51201-2202002-07032014-8431	Mesa con cubierta de formica	679.8
180	51201-2202002-07032014-8432	Mesa con cubierta de formica	679.8
181	51201-2202002-07032014-8433	Mesa con cubierta de formica	679.8
182	51201-2202002-07032014-8434	Mesa con cubierta de formica	679.8
183	51201-2202002-07032014-8435	Mesa con cubierta de formica	679.8
184	51201-2202002-07032014-8436	Mesa con cubierta de formica	679.8
185	51201-2202002-07032014-8437	Mesa con cubierta de formica	679.8
186	51201-2202002-07032014-8438	Mesa con cubierta de formica	679.8
187	51201-2202002-07032014-8439	Mesa con cubierta de formica	679.8
188	51201-2202002-07032014-8440	Mesa con cubierta de formica	679.8
189	51201-2202002-07032014-8441	Mesa con cubierta de formica	679.8
190	51201-2202002-07032014-8444	Mesa de Acero	1,637.84
191	51201-2202002-07032014-8445	Mesa de Apoyo con Entrepaño	5,409.60
192	51201-2202002-07032014-8446	Mesa de Apoyo con Entrepaño	5,409.60
193	51201-2202002-07032014-8447	Mesa de centro color beige.	1,140.00
194	51201-2202002-07032014-8448	Mesa grande rectangular color cafe,.	566.5
195	51201-2202002-07032014-8449	Mesa grande rectangular color cafe,.	339.9
196	51201-2202002-07032014-8450	Mesa grande rectangular color cafe,.	1,260.00
197	51201-2202002-07032014-8451	Mesa larga de 1.70 Mts. x 0.70 Mts.	600
198	51201-2202002-07032014-8452	Mesa para comedor	1,138.50
199	51201-2202002-07032014-8453	Mesa para comedor	1,138.50
200	51201-2202002-07032014-8454	Mesa para comedor	1,138.50
201	51201-2202002-07032014-8455	Mesa para comedor	1,138.50
202	51201-2202002-07032014-8456	Mesa para comedor	1,138.50

Código	Descripción del Bien	Valor en Libros
203 51201-2202002-07032014-8457	Mesa para comedor	1,138.50
204 51201-2202002-07032014-8458	Mesa para comedor	1,138.50
205 51201-2202002-07032014-8459	Mesa para comedor	1,138.50
206 51201-2202002-07032014-8460	Mesa para comedor	1,138.50
207 51201-2202002-07032014-8461	Mesa para comedor	1,138.50
208 51201-2202002-07032014-8462	Mesa para comedor	1,138.50
209 51201-2202002-07032014-8463	Mesa para comedor	1,138.50
210 51201-2202002-07032014-8464	Mesa para comedor	1,138.50
211 51201-2202002-07032014-8465	Mesa para comedor	1,138.50
212 51201-2202002-07032014-8466	Mesa para comedor	1,138.50
213 51201-2202002-07032014-8467	Mesa para comedor	1,138.50
214 51201-2202002-07032014-8468	Mesa para comedor	1,138.50
215 51201-2202002-07032014-8469	Mesa para comedor	1,138.50
216 51201-2202002-07032014-8470	Mesa para comedor	1,138.50
217 51201-2202002-07032014-8471	Mesa para comedor	1,138.50
218 51201-2202002-07032014-8472	Mesa para comedor	1,138.50
219 51201-2202002-07032014-8473	Mesa para comedor	1,138.50
220 51201-2202002-07032014-8474	Mesa para comedor	1,138.50
221 51201-2202002-07032014-8475	Mesa para Computadora	1,722.70
222 51201-2202002-07032014-8476	Mesa para Computadora	1,722.70
223 51201-2202002-07032014-8477	Mesa para Computadora	1,722.70
224 51201-2202002-07032014-8478	Mesa para Computadora	1,722.70
225 51201-2202002-07032014-8479	Mesa para Computadora	1,722.70
226 51201-2202002-07032014-8480	Mesa para Computadora	1,722.70
227 51201-2202002-07032014-8481	Mesa para Computadora	1,722.70
228 51201-2202002-07032014-8482	Mesa para Computadora	1,722.70
229 51201-2202002-07032014-8483	Mesa para Computadora	1,722.70
230 51201-2202002-07032014-8484	Mesa para Computadora	1,722.70
231 51201-2202002-07032014-8485	Mesa para Computadora	1,722.70
232 51201-2202002-07032014-8486	Mesa para Computadora	1,722.70
233 51201-2202002-07032014-8487	Mesa para Computadora	1,722.70
234 51201-2202002-07032014-8488	Mesa para Computadora	1,722.70
235 51201-2202002-07032014-8489	Mesa para Computadora	1,722.70
236 51201-2202002-07032014-8490	Mesa para Computadora	1,722.70
237 51201-2202002-07032014-8491	Mesa para Computadora	1,722.70
238 51201-2202002-07032014-8492	Mesa para Computadora	1,722.70
239 51201-2202002-07032014-8493	Mesa para Computadora	1,722.70
240 51201-2202002-07032014-8494	Mesa para Computadora	1,722.70
241 51201-2202002-07032014-8495	Mesa para Computadora	1,722.70
242 51201-2202002-07032014-8496	Mesa para Computadora	1,722.70
243 51201-2202002-07032014-8497	Mesa para Computadora	1,722.70
244 51201-2202002-07032014-8498	Mesa para Computadora	1,722.70

Código	Descripción del Bien	Valor en Libros	
245	51201-2202002-07032014-8499	Mesa para Computadora	1,722.70
246	51201-2202002-07032014-8500	Mesa para Computadora	1,722.70
247	51201-2202002-07032014-8501	Mesa para Computadora	1,722.70
248	51201-2202003-07032014-8243	Anaquele 4 postes y 6 charolas	488.75
249	51201-2202003-07032014-8244	Anaquele 4 postes y 6 charolas	488.75
250	51201-2202003-07032014-8245	Anaquele 4 postes y 6 charolas	488.75
251	51201-2202003-07032014-8246	Anaquele 4 postes y 6 charolas	488.75
252	51201-2202003-07032014-8247	Anaquele 4 postes y 6 charolas	488.75
253	51201-2202003-07032014-8248	Anaquele 4 postes y 6 charolas	488.75
254	51201-2202003-07032014-8249	Anaquele 4 postes y 6 charolas	488.75
255	51201-2202003-07032014-8250	Anaquele 4 postes y 6 charolas	488.75
256	51201-2202003-07032014-8251	Anaquele 4 postes y 6 charolas	488.75
257	51201-2202003-07032014-8252	Anaquele 4 postes y 6 charolas	488.75
258	51201-2202003-07032014-8253	Anaquele 4 postes y 6 charolas	488.75
259	51201-2202003-07032014-8254	Anaquele de 5 entrepaños	3,675.00
260	51201-2202003-07032014-8255	Anaquele para Loza	4,311.35
261	51201-2202003-07032014-8256	Anaquele para Ollas	3,737.50
262	51201-2202003-07032014-8257	Anaquele para Ollas	4,311.35
263	51201-2202003-07032014-8258	Anaquele tipo librero de 6 entrepaños	1,260.00
264	51201-2202004-07032014-8259	Sopladora y Aspiradora	1,899.00
265	51201-2202005-07032014-8265	Barra Fria Autoservicio	28,721.25
266	51201-2202005-07032014-8271	Carro de Aceo Inoxidable	4,025.00
267	51201-2202005-07032014-8272	Carro de Sevicio	7,360.00
268	51201-2202005-07032014-8273	Carro de Sevicio	7,360.00
269	51201-2202006-07032014-8276	Conjunto Ejecutivo 1.80	11,020.00
270	51201-2202006-07032014-8277	Conjunto Ejecutivo 1.83	6,710.25
271	51201-2202006-07032014-8278	Conjunto Ejecutivo 1.83	6,710.25
272	51201-2202006-07032014-8279	Conjunto Ejecutivo 1.83	6,710.25
273	51201-2202006-07032014-8280	Conjunto Ejecutivo 1.83	6,710.25
274	51201-2202006-07032014-8281	Conjunto Secretarial 1.50	2,616.25
275	51201-2202006-07032014-8294	Conjunto Semi-Ejecutivo	4,623.00
276	51201-2202006-07032014-8295	Conjunto Semi-Ejecutivo	4,623.00
277	51201-2202006-07032014-8288	Conjunto Sem-Ejecutivo 1.80	3,266.00
278	51201-2202006-07032014-8289	Conjunto Sem-Ejecutivo 1.80	3,266.00
279	51201-2202006-07032014-8290	Conjunto Sem-Ejecutivo 1.80	3,266.00
280	51201-2202006-07032014-8291	Conjunto Sem-Ejecutivo 1.80	6,960.00
281	51201-2202006-07032014-8292	Conjunto Semi-Ejecutivo	4,623.00
282	51201-2202006-07032014-8293	Conjunto Semi-Ejecutivo	4,623.00
283	51201-2202006-07032014-8282	Conjunto Secretarial 1.50	2,616.25
284	51201-2202006-07032014-8283	Conjunto Secretarial 1.50	2,616.25
285	51201-2202006-07032014-8284	Conjunto Secretarial 1.50	2,616.25
286	51201-2202006-07032014-8285	Conjunto Sem-Ejecutivo 1.80	3,266.00

Código	Descripción del Bien	Valor en Libros	
287	51201-2202006-07032014-8286	Conjunto Sem-Ejecutivo 1.80	3,266.00
288	51201-2202006-07032014-8287	Conjunto Sem-Ejecutivo 1.80	3,266.00
289	51201-2202008-07032014-8328	ENFRIADORES DE AGUA	2,204.00
290	51201-2202008-07032014-8329	ENFRIADORES DE AGUA	2,204.00
291	51201-2202008-07032014-8330	ENFRIADORES DE AGUA	2,204.00
292	51201-2202008-07032014-8331	ENFRIADORES DE AGUA	2,204.00
293	51201-2202008-07032014-8332	ENFRIADORES DE AGUA	2,204.00
294	51201-2202008-07032014-8333	ENFRIADORES DE AGUA	2,204.00
295	51201-2202008-07032014-8334	ENFRIADORES DE AGUA	2,204.00
296	51201-2202008-07032014-8335	ENFRIADORES DE AGUA	2,204.00
297	51201-2202008-07032014-8336	ENFRIADORES DE AGUA	2,204.00
298	51201-2202008-07032014-8337	ENFRIADORES DE AGUA	2,204.00
299	51201-2202008-07032014-8338	ENFRIADORES DE AGUA	2,204.00
300	51201-2202008-07032014-8339	ENFRIADORES DE AGUA	2,204.00
301	51201-2202009-07032014-8340	Estante Metalicos	1,983.60
302	51201-2202009-07032014-8341	Estante Metalicos	1,983.60
303	51201-2202010-07032014-8342	ESTUFON 2 QUEMADORES	14,185.64
304	51201-2202010-07032014-8360	Extractor para campana	11,160.75
305	51201-2202012-07032014-8361	Refribar	2,799.99
306	51201-2202012-07032014-8362	Refribar	2,799.99
307	51201-2202013-07032014-8365	Librero 2 entrepaños, 2 puertas	1,260.00
308	51201-2202015-07032014-8522	Modulo Com/Esq. 1.80	3,024.50
309	51201-2202015-07032014-8523	Modulo Com/Esq. 1.80	3,024.50
310	51201-2202015-07032014-8524	Modulo Com/Esq. 1.80	3,024.50
311	51201-2202016-07032014-8525	Refrigerador	49,401.70
312	51201-2202017-07032014-9401	Silla Escolar	448.5
313	51201-2202017-07032014-9402	Silla Escolar	448.5
314	51201-2202017-07032014-10404	Silla Recepcionista	0
315	51201-2202017-07032014-10405	Silla Recepcionista	0
316	51201-2202017-07032014-10406	Silla respaldo alto color crema	125
317	51201-2202017-07032014-10407	Silla respaldo alto color crema	125
318	51201-2202017-07032014-10408	Silla respaldo alto color crema	125
319	51201-2202017-07032014-10409	Silla secretarial Operativa de elevacion	694.6
320	51201-2202017-07032014-10410	Silla secretarial Operativa de elevacion	694.6
321	51201-2202017-07032014-10411	Silla secretarial Operativa de elevacion	694.6
322	51201-2202017-07032014-10412	Silla secretarial Operativa de elevacion	694.6
323	51201-2202017-07032014-10413	Silla secretarial Operativa de elevacion	694.6
324	51201-2202017-07032014-10414	Silla secretarial Operativa de elevacion	694.6
325	51201-2202017-07032014-10415	Silla secretarial Operativa de elevacion	694.6
326	51201-2202017-07032014-10416	Silla secretarial Operativa de elevacion	694.6
327	51201-2202017-07032014-10417	Silla secretarial Operativa de elevacion	694.6
328	51201-2202017-07032014-10418	Silla secretarial Operativa de elevacion	694.6

Código	Descripción del Bien	Valor en Libros	
329	51201-2202017-07032014-10419	Silla secretarial Operativa de elevacion	599
330	51201-2202017-07032014-10420	Silla secretarial Operativa de elevacion	599
331	51201-2202017-07032014-10421	Silla secretarial Operativa de elevacion	599
332	51201-2202017-07032014-10422	Silla secretarial Operativa de elevacion	599
333	51201-2202017-07032014-10423	Silla secretarial Operativa de elevacion	599
334	51201-2202017-07032014-10424	Silla secretarial Operativa de elevacion	599
335	51201-2202017-07032014-10426	Silla visitante en vinil y madera color negro.	240
336	51201-2202017-07032014-10427	Silla visitante en vinil y madera color negro.	240
337	51201-2202017-07032014-10428	Un juego de 4 sillas de tela	960
338	51201-2202017-07032014-10429	10 Sillas juntas	2,700.00
339	51201-2202017-07032014-10430	10 sillas juntas	2,700.00
340	51201-2202017-07032014-10431	13 sillas juntas	2,925.00
341	51201-2202017-07032014-10432	3 sillas juntas	660
342	51201-2202017-07032014-10433	3 sillas juntas de tela color café	660
343	51201-2202017-07032014-10434	3 sillas Multiples	2,586.20
344	51201-2202017-07032014-10435	3 sillas Secretarial de lujo	0
345	51201-2202017-07032014-9589	Silla Negra de tela	0
346	51201-2202017-07032014-9590	Silla Negra de tela .	273
347	51201-2202017-07032014-9591	Silla Negra de tela .	273
348	51201-2202017-07032014-9592	Silla Negra de tela .	0
349	51201-2202017-07032014-9593	Silla Negra de tela .	0
350	51201-2202017-07032014-9594	Silla Negra de tela .	0
351	51201-2202017-07032014-9595	Silla Negra de tela .	0
352	51201-2202017-07032014-9596	Silla Negra de tela .	273
353	51201-2202017-07032014-9597	Silla Negra de tela .	0
354	51201-2202017-07032014-9598	Silla Negra de tela .	0
355	51201-2202017-07032014-9599	Silla Negra de tela .	0
356	51201-2202017-07032014-9600	Silla Negra de tela .	0
357	51201-2202017-07032014-9601	Silla Negra de tela .	0
358	51201-2202017-07032014-9602	Silla Negra de tela .	0
359	51201-2202017-07032014-9603	Silla Negra de tela .	0
360	51201-2202017-07032014-9604	Silla Negra de tela .	0
361	51201-2202017-07032014-9605	Silla Negra de tela .	0
362	51201-2202017-07032014-9606	Silla Negra de tela .	0
363	51201-2202017-07032014-9607	Silla Negra de tela .	0
364	51201-2202017-07032014-9608	Silla Negra de tela .	0
365	51201-2202017-07032014-9609	Silla Negra de tela .	0
366	51201-2202017-07032014-9610	Silla Negra de tela .	0
367	51201-2202017-07032014-9611	Silla Negra de tela .	0
368	51201-2202017-07032014-9612	Silla Negra de tela .	0
369	51201-2202017-07032014-9613	Silla Negra de tela .	0
370	51201-2202017-07032014-9614	Silla Negra de tela .	0

Código	Descripción del Bien	Valor en Libros
371 51201-2202017-07032014-9615	Silla Negra de tela .	273
372 51201-2202017-07032014-9616	Silla Negra de tela .	273
373 51201-2202017-07032014-9617	Silla Negra de tela .	273
374 51201-2202017-07032014-9618	Silla Negra de tela .	273
375 51201-2202017-07032014-9619	Silla Negra de tela .	273
376 51201-2202017-07032014-9620	Silla Negra de tela .	273
377 51201-2202017-07032014-9621	Silla Negra de tela .	273
378 51201-2202017-07032014-9622	Silla Negra de tela .	273
379 51201-2202017-07032014-9623	Silla Negra de tela .	273
380 51201-2202017-07032014-9624	Silla Negra de tela .	273
381 51201-2202017-07032014-9625	Silla Negra de tela .	273
382 51201-2202017-07032014-9626	Silla Negra de tela .	273
383 51201-2202017-07032014-9627	Silla Negra de tela .	273
384 51201-2202017-07032014-9628	Silla Negra de tela .	273
385 51201-2202017-07032014-9629	Silla Negra de tela .	273
386 51201-2202017-07032014-9630	Silla Negra de tela .	273
387 51201-2202017-07032014-9631	Silla Negra de tela .	273
388 51201-2202017-07032014-10095	Silla Negra de tela .	273
389 51201-2202017-07032014-10096	Silla Negra de tela .	273
390 51201-2202017-07032014-10097	Silla Negra de tela .	273
391 51201-2202017-07032014-10098	Silla Negra de tela .	273
392 51201-2202017-07032014-10099	Silla Negra de tela .	273
393 51201-2202017-07032014-10100	Silla Negra de tela .	273
394 51201-2202017-07032014-10101	Silla Negra de tela .	273
395 51201-2202017-07032014-10102	Silla Negra de tela .	273
396 51201-2202017-07032014-10103	Silla Negra de tela .	273
397 51201-2202017-07032014-10104	Silla Negra de tela .	273
398 51201-2202017-07032014-10105	Silla Negra de tela .	273
399 51201-2202017-07032014-10106	Silla Negra de tela .	273
400 51201-2202017-07032014-10107	Silla Negra de tela .	273
401 51201-2202017-07032014-10108	Silla Negra de tela .	273
402 51201-2202017-07032014-10109	Silla Negra de tela .	273
403 51201-2202017-07032014-10110	Silla Negra de tela .	273
404 51201-2202017-07032014-10111	Silla Negra de tela .	273
405 51201-2202017-07032014-10112	Silla Negra de tela .	273
406 51201-2202017-07032014-10113	Silla Negra de tela .	273
407 51201-2202017-07032014-10114	Silla Negra de tela .	273
408 51201-2202017-07032014-10115	Silla Negra de tela .	273
409 51201-2202017-07032014-10116	Silla Negra de tela .	273
410 51201-2202017-07032014-10117	Silla Negra de tela .	273
411 51201-2202017-07032014-10118	Silla Negra de tela .	273
412 51201-2202017-07032014-10119	Silla Negra de tela .	273

Código	Descripción del Bien	Valor en Libros
413 51201-2202017-07032014-10120	Silla Negra de tela .	273
414 51201-2202017-07032014-10121	Silla Negra de tela .	273
415 51201-2202017-07032014-10122	Silla Negra de tela .	273
416 51201-2202017-07032014-10123	Silla Negra de tela .	273
417 51201-2202017-07032014-10124	Silla Negra de tela .	273
418 51201-2202017-07032014-10125	Silla Negra de tela .	273
419 51201-2202017-07032014-10126	Silla Negra de tela .	273
420 51201-2202017-07032014-10127	Silla Negra de tela .	273
421 51201-2202017-07032014-10128	Silla Negra de tela .	273
422 51201-2202017-07032014-10129	Silla Negra de tela .	273
423 51201-2202017-07032014-10130	Silla Negra de tela .	273
424 51201-2202017-07032014-10131	Silla Negra de tela .	273
425 51201-2202017-07032014-10132	Silla Negra de tela .	273
426 51201-2202017-07032014-10133	Silla Negra de tela .	
427 51201-2202017-07032014-10134	Silla Negra de tela .	
428 51201-2202017-07032014-10135	Silla Negra de tela .	
429 51201-2202017-07032014-10136	Silla Negra de tela .	
430 51201-2202017-07032014-10137	Silla Negra de tela .	
431 51201-2202017-07032014-10138	Silla Negra de tela .	
432 51201-2202017-07032014-10139	Silla Negra de tela .	
433 51201-2202017-07032014-10140	Silla Negra de tela .	
434 51201-2202017-07032014-10141	Silla Negra de tela .	
435 51201-2202017-07032014-10142	Silla Negra de tela .	
436 51201-2202017-07032014-10143	Silla Negra de tela .	
437 51201-2202017-07032014-10144	Silla Negra de tela .	
438 51201-2202017-07032014-10145	Silla Negra de tela .	
439 51201-2202017-07032014-10146	Silla Negra de tela .	
440 51201-2202017-07032014-10147	Silla Negra de tela .	
441 51201-2202017-07032014-10148	Silla Negra de tela .	
442 51201-2202017-07032014-10149	Silla Negra de tela .	
443 51201-2202017-07032014-10150	Silla Negra de tela .	
444 51201-2202017-07032014-10151	Silla Negra de tela .	
445 51201-2202017-07032014-10152	Silla Negra de tela .	
446 51201-2202017-07032014-10153	Silla Negra de tela .	
447 51201-2202017-07032014-10154	Silla Negra de tela .	
448 51201-2202017-07032014-10155	Silla Negra de tela .	
449 51201-2202017-07032014-10156	Silla Negra de tela .	
450 51201-2202017-07032014-10157	Silla Negra de tela .	
451 51201-2202017-07032014-10158	Silla Negra de tela .	
452 51201-2202017-07032014-10159	Silla Negra de tela .	
453 51201-2202017-07032014-10160	Silla Negra de tela .	
454 51201-2202017-07032014-10161	Silla Negra de tela .	

Código	Descripción del Bien	Valor en Libros
455	51201-2202017-07032014-10162	Silla Negra de tela .
456	51201-2202017-07032014-10163	Silla Negra de tela .
457	51201-2202017-07032014-10164	Silla Negra de tela .
458	51201-2202017-07032014-10165	Silla Negra de tela .
459	51201-2202017-07032014-10166	Silla Negra de tela .
460	51201-2202017-07032014-10167	Silla Negra de tela .
461	51201-2202017-07032014-10168	Silla Negra de tela .
462	51201-2202017-07032014-10169	Silla Negra de tela .
463	51201-2202017-07032014-10170	Silla Negra de tela .
464	51201-2202017-07032014-10171	Silla Negra de tela .
465	51201-2202017-07032014-10172	Silla Negra de tela .
466	51201-2202017-07032014-10173	Silla Negra de tela .
467	51201-2202017-07032014-10174	Silla Negra de tela .
468	51201-2202017-07032014-10175	Silla Negra de tela .
469	51201-2202017-07032014-10176	Silla Negra de tela .
470	51201-2202017-07032014-10177	Silla Negra de tela .
471	51201-2202017-07032014-10178	Silla Negra de tela .
472	51201-2202017-07032014-10179	Silla Negra de tela .
473	51201-2202017-07032014-10180	Silla Negra de tela .
474	51201-2202017-07032014-10181	Silla Negra de tela .
475	51201-2202017-07032014-10182	Silla Negra de tela .
476	51201-2202017-07032014-10183	Silla Negra de tela .
477	51201-2202017-07032014-10184	Silla Negra de tela .
478	51201-2202017-07032014-10185	Silla Negra de tela .
479	51201-2202017-07032014-10186	Silla Negra de tela .
480	51201-2202017-07032014-10187	Silla Negra de tela .
481	51201-2202017-07032014-10188	Silla Negra de tela .
482	51201-2202017-07032014-10189	Silla Negra de tela .
483	51201-2202017-07032014-10190	Silla Negra de tela .
484	51201-2202017-07032014-10191	Silla Negra de tela .
485	51201-2202017-07032014-10192	Silla Negra de tela .
486	51201-2202017-07032014-10193	Silla Negra de tela .
487	51201-2202017-07032014-10194	Silla para comedor
488	51201-2202017-07032014-10195	Silla para comedor
489	51201-2202017-07032014-10196	Silla para comedor
490	51201-2202017-07032014-10197	Silla para comedor
491	51201-2202017-07032014-10198	Silla para comedor
492	51201-2202017-07032014-10199	Silla para comedor
493	51201-2202017-07032014-10200	Silla para comedor
494	51201-2202017-07032014-10201	Silla para comedor
495	51201-2202017-07032014-10202	Silla para comedor
496	51201-2202017-07032014-10203	Silla para comedor

Código	Descripción del Bien	Valor en Libros
497 51201-2202017-07032014-10204	Silla para comedor	0
498 51201-2202017-07032014-10205	Silla para comedor	0
499 51201-2202017-07032014-10206	Silla para comedor	0
500 51201-2202017-07032014-10207	Silla para comedor	0
501 51201-2202017-07032014-10208	Silla para comedor	0
502 51201-2202017-07032014-10209	Silla para comedor	0
503 51201-2202017-07032014-10210	Silla para comedor	0
504 51201-2202017-07032014-10211	Silla para comedor	0
505 51201-2202017-07032014-10212	Silla para comedor	0
506 51201-2202017-07032014-10213	Silla para comedor	0
507 51201-2202017-07032014-10214	Silla para comedor	0
508 51201-2202017-07032014-10215	Silla para comedor	0
509 51201-2202017-07032014-10216	Silla para comedor	0
510 51201-2202017-07032014-10217	Silla para comedor	0
511 51201-2202017-07032014-10218	Silla para comedor	0
512 51201-2202017-07032014-10219	Silla para comedor	0
513 51201-2202017-07032014-10220	Silla para comedor	0
514 51201-2202017-07032014-10221	Silla para comedor	0
515 51201-2202017-07032014-10222	Silla para comedor	0
516 51201-2202017-07032014-10223	Silla para comedor	350.75
517 51201-2202017-07032014-10224	Silla para comedor	0
518 51201-2202017-07032014-10225	Silla para comedor	0
519 51201-2202017-07032014-10226	Silla para comedor	350.75
520 51201-2202017-07032014-10227	Silla para comedor	350.75
521 51201-2202017-07032014-10228	Silla para comedor	350.75
522 51201-2202017-07032014-10229	Silla para comedor	350.75
523 51201-2202017-07032014-10230	Silla para comedor	350.75
524 51201-2202017-07032014-10231	Silla para comedor	350.75
525 51201-2202017-07032014-10232	Silla para comedor	350.75
526 51201-2202017-07032014-10233	Silla para comedor	350.75
527 51201-2202017-07032014-10234	Silla para comedor	350.75
528 51201-2202017-07032014-10235	Silla para comedor	350.75
529 51201-2202017-07032014-10236	Silla para comedor	350.75
530 51201-2202017-07032014-10237	Silla para comedor	350.75
531 51201-2202017-07032014-10238	Silla para comedor	350.75
532 51201-2202017-07032014-10239	Silla para comedor	350.75
533 51201-2202017-07032014-10240	Silla para comedor	350.75
534 51201-2202017-07032014-10241	Silla para comedor	350.75
535 51201-2202017-07032014-10242	Silla para comedor	350.75
536 51201-2202017-07032014-10243	Silla para comedor	350.75
537 51201-2202017-07032014-10244	Silla para comedor	350.75
538 51201-2202017-07032014-10245	Silla para comedor	350.75

Código	Descripción del Bien	Valor en Libros
539 51201-2202017-07032014-10246	Silla para comedor	350.75
540 51201-2202017-07032014-10247	Silla para comedor	350.75
541 51201-2202017-07032014-10248	Silla para comedor	350.75
542 51201-2202017-07032014-10249	Silla para comedor	350.75
543 51201-2202017-07032014-10250	Silla para comedor	350.75
544 51201-2202017-07032014-10251	Silla para comedor	350.75
545 51201-2202017-07032014-10252	Silla para comedor	350.75
546 51201-2202017-07032014-10253	Silla para comedor	350.75
547 51201-2202017-07032014-10254	Silla para comedor	350.75
548 51201-2202017-07032014-10255	Silla para comedor	350.75
549 51201-2202017-07032014-10256	Silla para comedor	350.75
550 51201-2202017-07032014-10257	Silla para comedor	350.75
551 51201-2202017-07032014-10258	Silla para comedor	350.75
552 51201-2202017-07032014-10259	Silla para comedor	350.75
553 51201-2202017-07032014-10260	Silla para comedor	350.75
554 51201-2202017-07032014-10261	Silla para comedor	350.75
555 51201-2202017-07032014-10262	Silla para comedor	350.75
556 51201-2202017-07032014-10263	Silla para comedor	350.75
557 51201-2202017-07032014-10264	Silla para comedor	350.75
558 51201-2202017-07032014-10265	Silla para comedor	350.75
559 51201-2202017-07032014-10266	Silla para comedor	350.75
560 51201-2202017-07032014-10267	Silla para comedor	350.75
561 51201-2202017-07032014-10268	Silla para comedor	350.75
562 51201-2202017-07032014-10269	Silla para comedor	350.75
563 51201-2202017-07032014-10270	Silla para comedor	350.75
564 51201-2202017-07032014-10271	Silla para comedor	350.75
565 51201-2202017-07032014-10272	Silla para comedor	350.75
566 51201-2202017-07032014-10273	Silla para comedor	350.75
567 51201-2202017-07032014-10274	Silla para comedor	350.75
568 51201-2202017-07032014-10275	Silla para comedor	350.75
569 51201-2202017-07032014-10276	Silla para comedor	350.75
570 51201-2202017-07032014-10277	Silla para comedor	350.75
571 51201-2202017-07032014-10278	Silla para comedor	350.75
572 51201-2202017-07032014-10279	Silla para comedor	350.75
573 51201-2202017-07032014-10280	Silla para comedor	350.75
574 51201-2202017-07032014-10281	Silla para comedor	350.75
575 51201-2202017-07032014-10282	Silla para comedor	350.75
576 51201-2202017-07032014-10283	Silla para comedor	350.75
577 51201-2202017-07032014-10284	Silla para comedor	350.75
578 51201-2202017-07032014-10285	Silla para comedor	350.75
579 51201-2202017-07032014-10286	Silla para comedor	350.75
580 51201-2202017-07032014-10287	Silla para comedor	350.75

Código	Descripción del Bien	Valor en Libros
581 51201-2202017-07032014-10288	Silla para comedor	350.75
582 51201-2202017-07032014-10289	Silla para comedor	350.75
583 51201-2202017-07032014-10290	Silla para comedor	350.75
584 51201-2202017-07032014-10291	Silla para comedor	350.75
585 51201-2202017-07032014-10292	Silla para comedor	350.75
586 51201-2202017-07032014-10293	Silla para comedor	350.75
587 51201-2202017-07032014-10294	Silla para comedor	350.75
588 51201-2202017-07032014-10295	Silla para comedor	350.75
589 51201-2202017-07032014-10296	Silla para comedor	350.75
590 51201-2202017-07032014-10297	Silla para comedor	350.75
591 51201-2202017-07032014-10298	Silla para comedor	350.75
592 51201-2202017-07032014-10299	Silla para comedor	350.75
593 51201-2202017-07032014-10300	Silla para comedor	350.75
594 51201-2202017-07032014-10301	Silla para comedor	350.75
595 51201-2202017-07032014-10302	Silla para comedor	350.75
596 51201-2202017-07032014-10303	Silla para comedor	350.75
597 51201-2202017-07032014-10304	Silla para comedor	350.75
598 51201-2202017-07032014-10305	Silla para comedor	350.75
599 51201-2202017-07032014-10306	Silla para comedor	350.75
600 51201-2202017-07032014-10307	Silla para comedor	350.75
601 51201-2202017-07032014-10308	Silla para comedor	350.75
602 51201-2202017-07032014-10309	Silla para comedor	350.75
603 51201-2202017-07032014-10310	Silla para comedor	350.75
604 51201-2202017-07032014-10311	Silla para comedor	350.75
605 51201-2202017-07032014-10312	Silla para comedor	350.75
606 51201-2202017-07032014-10313	Silla para comedor	350.75
607 51201-2202017-07032014-10314	Silla para comedor	350.75
608 51201-2202017-07032014-10315	Silla para comedor	350.75
609 51201-2202017-07032014-10316	Silla para comedor	350.75
610 51201-2202017-07032014-10317	Silla para comedor	350.75
611 51201-2202017-07032014-10318	Silla para comedor	350.75
612 51201-2202017-07032014-10319	Silla para comedor	350.75
613 51201-2202017-07032014-10320	Silla para comedor	350.75
614 51201-2202017-07032014-10321	Silla para comedor	350.75
615 51201-2202017-07032014-10322	Silla para comedor	350.75
616 51201-2202017-07032014-10323	Silla para comedor	350.75
617 51201-2202017-07032014-10324	Silla para comedor	350.75
618 51201-2202017-07032014-10325	Silla para comedor	350.75
619 51201-2202017-07032014-10326	Silla para comedor	350.75
620 51201-2202017-07032014-10327	Silla para comedor	350.75
621 51201-2202017-07032014-10328	Silla para comedor	350.75
622 51201-2202017-07032014-10329	Silla para comedor	350.75

Código	Descripción del Bien	Valor en Libros
623 51201-2202017-07032014-10330	Silla para comedor	350.75
624 51201-2202017-07032014-10331	Silla para comedor	350.75
625 51201-2202017-07032014-10332	Silla para comedor	350.75
626 51201-2202017-07032014-10333	Silla para comedor	350.75
627 51201-2202017-07032014-10334	Silla para comedor	350.75
628 51201-2202017-07032014-10335	Silla para comedor	350.75
629 51201-2202017-07032014-10336	Silla para comedor	350.75
630 51201-2202017-07032014-10337	Silla para comedor	350.75
631 51201-2202017-07032014-10338	Silla para comedor	350.75
632 51201-2202017-07032014-10339	Silla para comedor	350.75
633 51201-2202017-07032014-10340	Silla para comedor	350.75
634 51201-2202017-07032014-10341	Silla para comedor	350.75
635 51201-2202017-07032014-10342	Silla para comedor	350.75
636 51201-2202017-07032014-10343	Silla para comedor	350.75
637 51201-2202017-07032014-10344	Silla para comedor	350.75
638 51201-2202017-07032014-10345	Silla para comedor	350.75
639 51201-2202017-07032014-10346	Silla para comedor	350.75
640 51201-2202017-07032014-10347	Silla para comedor	350.75
641 51201-2202017-07032014-10348	Silla para comedor	350.75
642 51201-2202017-07032014-10349	Silla para comedor	350.75
643 51201-2202017-07032014-10350	Silla para comedor	350.75
644 51201-2202017-07032014-10351	Silla para comedor	350.75
645 51201-2202017-07032014-10352	Silla para comedor	350.75
646 51201-2202017-07032014-10353	Silla para comedor	350.75
647 51201-2202017-07032014-10354	Silla para comedor	350.75
648 51201-2202017-07032014-10355	Silla para comedor	350.75
649 51201-2202017-07032014-10356	Silla para comedor	350.75
650 51201-2202017-07032014-10357	Silla para comedor	350.75
651 51201-2202017-07032014-10358	Silla para comedor	350.75
652 51201-2202017-07032014-10359	Silla para comedor	350.75
653 51201-2202017-07032014-10360	Silla para comedor	350.75
654 51201-2202017-07032014-10361	Silla para comedor	350.75
655 51201-2202017-07032014-10362	Silla para comedor	350.75
656 51201-2202017-07032014-10363	Silla para comedor	350.75
657 51201-2202017-07032014-10364	Silla para comedor	350.75
658 51201-2202017-07032014-10365	Silla para comedor	350.75
659 51201-2202017-07032014-10366	Silla para comedor	350.75
660 51201-2202017-07032014-10367	Silla para comedor	350.75
661 51201-2202017-07032014-10368	Silla para comedor	350.75
662 51201-2202017-07032014-10369	Silla para comedor	350.75
663 51201-2202017-07032014-10370	Silla para comedor	350.75
664 51201-2202017-07032014-10371	Silla para comedor	350.75

Código	Descripción del Bien	Valor en Libros
665 51201-2202017-07032014-10372	Silla para comedor	350.75
666 51201-2202017-07032014-10373	Silla para comedor	350.75
667 51201-2202017-07032014-10374	Silla para comedor	350.75
668 51201-2202017-07032014-10375	Silla para comedor	350.75
669 51201-2202017-07032014-10376	Silla para comedor	350.75
670 51201-2202017-07032014-10377	Silla para comedor	350.75
671 51201-2202017-07032014-10378	Silla para comedor	350.75
672 51201-2202017-07032014-10379	Silla para comedor	350.75
673 51201-2202017-07032014-10380	Silla para comedor	350.75
674 51201-2202017-07032014-10381	Silla para comedor	350.75
675 51201-2202017-07032014-10382	Silla para comedor	350.75
676 51201-2202017-07032014-10383	Silla para comedor	350.75
677 51201-2202017-07032014-10384	Silla para comedor	350.75
678 51201-2202017-07032014-10385	Silla para comedor	350.75
679 51201-2202017-07032014-10386	Silla para comedor	350.75
680 51201-2202017-07032014-10387	Silla para comedor	350.75
681 51201-2202017-07032014-10388	Silla para comedor	350.75
682 51201-2202017-07032014-10389	Silla para comedor	350.75
683 51201-2202017-07032014-10390	Silla para comedor	350.75
684 51201-2202017-07032014-10391	Silla para comedor	350.75
685 51201-2202017-07032014-8526	Silla	546.25
686 51201-2202017-07032014-8527	Silla	546.25
687 51201-2202017-07032014-8528	Silla	546.25
688 51201-2202017-07032014-8529	Silla	546.25
689 51201-2202017-07032014-8530	Silla	546.25
690 51201-2202017-07032014-8531	Silla	546.25
691 51201-2202017-07032014-8532	Silla	546.25
692 51201-2202017-07032014-8533	Silla	546.25
693 51201-2202017-07032014-8534	Silla	546.25
694 51201-2202017-07032014-8535	Silla	546.25
695 51201-2202017-07032014-8536	Silla	546.25
696 51201-2202017-07032014-8537	Silla	546.25
697 51201-2202017-07032014-8538	Silla	546.25
698 51201-2202017-07032014-8539	Silla	546.25
699 51201-2202017-07032014-8540	Silla	546.25
700 51201-2202017-07032014-8541	Silla	546.25
701 51201-2202017-07032014-8542	Silla	546.25
702 51201-2202017-07032014-8543	Silla	546.25
703 51201-2202017-07032014-8544	Silla	546.25
704 51201-2202017-07032014-8545	Silla	546.25
705 51201-2202017-07032014-8546	Silla	546.25
706 51201-2202017-07032014-8547	Silla	546.25

Código	Descripción del Bien	Valor en Libros
707 51201-2202017-07032014-8548	Silla	546.25
708 51201-2202017-07032014-8549	Silla	546.25
709 51201-2202017-07032014-8550	Silla	546.25
710 51201-2202017-07032014-8551	Silla	546.25
711 51201-2202017-07032014-8552	Silla	546.25
712 51201-2202017-07032014-8553	Silla	546.25
713 51201-2202017-07032014-8554	Silla	546.25
714 51201-2202017-07032014-8555	Silla	546.25
715 51201-2202017-07032014-8556	Silla	546.25
716 51201-2202017-07032014-8557	Silla	546.25
717 51201-2202017-07032014-8558	Silla	546.25
718 51201-2202017-07032014-8559	Silla	546.25
719 51201-2202017-07032014-8560	Silla	546.25
720 51201-2202017-07032014-8561	Silla	546.25
721 51201-2202017-07032014-8562	Silla	546.25
722 51201-2202017-07032014-8563	Silla	546.25
723 51201-2202017-07032014-8564	Silla	546.25
724 51201-2202017-07032014-8565	Silla	546.25
725 51201-2202017-07032014-8566	Silla	546.25
726 51201-2202017-07032014-8567	Silla	546.25
727 51201-2202017-07032014-8568	Silla	546.25
728 51201-2202017-07032014-8569	Silla	546.25
729 51201-2202017-07032014-8570	Silla	546.25
730 51201-2202017-07032014-8571	Silla	546.25
731 51201-2202017-07032014-8572	Silla	546.25
732 51201-2202017-07032014-8573	Silla	546.25
733 51201-2202017-07032014-8574	Silla	546.25
734 51201-2202017-07032014-8575	Silla	546.25
735 51201-2202018-07032014-10436	Sillon Ejecutivo	1,771.00
736 51201-2202018-07032014-10437	Sillon Ejecutivo Respaldo Alto	1,242.00
737 51201-2202018-07032014-10438	Sillon Ejecutivo Respaldo Alto	1,242.00
738 51201-2202018-07032014-10439	Sillon Ejecutivo Respaldo Alto	1,242.00
739 51201-2202018-07032014-10440	Sillon Ejecutivo Respaldo Alto	1,242.00
740 51201-2202018-07032014-10441	Sillon Ejecutivo Respaldo Alto	1,242.00
741 51201-2202018-07032014-10448	Sillon Ejecutivo Respaldo bajo	1,219.00
742 51201-2202018-07032014-10449	Sillon Ejecutivo Respaldo bajo	0
743 51201-2202018-07032014-10450	Sillon Ejecutivo Respaldo bajo	1,219.00
744 51201-2202018-07032014-10442	Sillon Ejecutivo Respaldo Alto	1,242.00
745 51201-2202018-07032014-10443	Sillon Ejecutivo Respaldo Alto	1,242.00
746 51201-2202018-07032014-10444	Sillon Ejecutivo Respaldo Alto	1,242.00
747 51201-2202018-07032014-10445	Sillon Ejecutivo Respaldo Alto	1,242.00
748 51201-2202018-07032014-10446	Sillon Ejecutivo Respaldo Alto	2,199.00

Código	Descripción del Bien	Valor en Libros
749 51201-2202018-07032014-10447	Sillon Ejecutivo Respaldo bajo	1,219.00
750 51201-2202020-07032014-10455	Vitrina nicho bandera.	630
751 51501-22001-07032014-11415	Fuente Interrumpible para PC	1,667.50
752 51501-22001-07032014-11416	OTROS MOB Y EQUIPOS	16,780.00
753 51501-22001-07032014-11432	Servidor hp	16,045.79
754 51501-22001-07032014-11433	Simulador	145,049.04
755 51501-22001-07032014-11434	Sistema Operativo	10,327.00
756 51501-22001-07032014-11435	Sistema Videoconferencia	68,844.17
757 51501-22001-07032014-11436	Teclado y Mouse	322
758 51501-22001-07032014-11437	unidad de Proteccion Electrica	10,104.19
759 51501-22001-07032014-11438	UPS	52,402.74
760 51501-22001-07032014-11439	Web Cam	402.5
761 51501-2202002-07032014-11414	Bocinas	552
762 51501-2202003-07032014-11440	Escaner	1,999.00
763 51501-2202003-07032014-11441	Escaner	2,000.00
764 51501-2202003-07032014-11442	Scaner	661.71
765 51501-2202003-07032014-11443	Scaner	9,384.00
766 51501-2202003-07032014-11444	Scaner Hp	2,012.90
767 51501-2202004-07032014-11445	Fax	
768 51501-2202004-07032014-11446	Fax	
769 51501-2202005-07032014-11447	Impresora	10,322.84
770 51501-2202005-07032014-11448	Impresora	5,886.85
771 51501-2202005-07032014-11449	Impresora	3,881.25
772 51501-2202005-07032014-11450	Impresora	3,410.90
773 51501-2202005-07032014-11451	Impresora	4,311.35
774 51501-2202005-07032014-11452	Impresora	4,311.35
775 51501-2202005-07032014-11453	Impresora	4,311.35
776 51501-2202005-07032014-11454	Impresora	4,311.35
777 51501-2202005-07032014-11455	Impresora	4,311.35
778 51501-2202005-07032014-11456	Impresora	4,311.35
779 51501-2202005-07032014-11457	Impresora	2,739.35
780 51501-2202005-07032014-11458	impresora	7,038.00
781 51501-2202005-07032014-11459	Impresora	1,437.50
782 51501-2202005-07032014-11460	Impresora Hp 1012	4,049.99
783 51501-2202005-07032014-11461	Impresora Hp Deskjet	1,702.00
784 51501-2202005-07032014-11462	Impresora Laser	4,289.50
785 51501-2202005-07032014-11463	Impresora Laser	2,413.85
786 51501-2202005-07032014-11464	Impresora Laser	7,393.35
787 51501-2202005-07032014-11465	Impresora Laser Jet	16,059.75
788 51501-2202005-07032014-11466	Impresora Multifuncional	2,288.50
789 51501-2202005-07032014-11467	Impresora.	4,311.35
790 51501-2202005-07032014-11468	IMPRESOSA LASER	6,032.00

Código	Descripción del Bien	Valor en Libros
791 51501-2202006-07032014-11469	Computadora Portatil	11,234.35
792 51501-2202006-07032014-11470	Computadora Portatil	11,164.25
793 51501-2202006-07032014-11471	Computadora Portatil	14,812.00
794 51501-2202008-07032014-11807	Monitor	2,321.85
795 51501-2202008-07032014-11808	Monitor	2,321.85
796 51501-2202008-07032014-11809	Monitor	2,321.85
797 51501-2202008-07032014-11810	Monitor	2,321.85
798 51501-2202008-07032014-11811	Monitor	2,321.85
799 51501-2202008-07032014-11812	Monitor	2,321.85
800 51501-2202008-07032014-11813	Monitor	2,321.85
801 51501-2202008-07032014-11814	Monitor	2,321.85
802 51501-2202008-07032014-11815	Monitor	2,321.85
803 51501-2202008-07032014-11816	Monitor	2,321.85
804 51501-2202008-07032014-11817	Monitor	2,321.85
805 51501-2202008-07032014-11818	Monitor	2,321.85
806 51501-2202008-07032014-11819	Monitor	4,022.70
807 51501-2202008-07032014-11820	Monitor	14,432.50
808 51501-2202008-07032014-11821	Monitor, Disco duro y Lector	20,470.00
809 51501-2202008-07032014-11783	"Monitor Touchscreen de 17""	10,782.98
810 51501-2202008-07032014-11785	Monitor	2,880.75
811 51501-2202008-07032014-11786	Monitor	2,880.75
812 51501-2202008-07032014-11787	Monitor	2,880.75
813 51501-2202008-07032014-11788	Monitor	2,880.75
814 51501-2202008-07032014-11789	Monitor	2,321.85
815 51501-2202008-07032014-11790	Monitor	2,321.85
816 51501-2202008-07032014-11791	Monitor	2,321.85
817 51501-2202008-07032014-11792	Monitor	2,321.85
818 51501-2202008-07032014-11793	Monitor	2,321.85
819 51501-2202008-07032014-11794	Monitor	2,321.85
820 51501-2202008-07032014-11795	Monitor	2,321.85
821 51501-2202008-07032014-11796	Monitor	2,321.85
822 51501-2202008-07032014-11797	Monitor	2,321.85
823 51501-2202008-07032014-11798	Monitor	2,321.85
824 51501-2202008-07032014-11799	Monitor	2,321.85
825 51501-2202008-07032014-11800	Monitor	2,321.85
826 51501-2202008-07032014-11801	Monitor	2,321.85
827 51501-2202008-07032014-11802	Monitor	2,321.85
828 51501-2202008-07032014-11803	Monitor	2,321.85
829 51501-2202008-07032014-11804	Monitor	2,321.85
830 51501-2202008-07032014-11805	Monitor	2,321.85
831 51501-2202008-07032014-11806	Monitor	2,321.85
832 51501-2202009-07032014-11833	Computadora	12,995.00

Código	Descripción del Bien	Valor en Libros
833 51501-2202009-07032014-11834	Computadora	12,995.00
834 51501-2202009-07032014-11835	Computadora	12,995.00
835 51501-2202009-07032014-11836	Computadora	11,372.35
836 51501-2202009-07032014-11837	Computadora	11,372.35
837 51501-2202009-07032014-11838	Computadora	12,995.00
838 51501-2202009-07032014-11839	Computadora	12,995.00
839 51501-2202009-07032014-11840	Computadora	12,995.00
840 51501-2202009-07032014-11841	Computadora	12,247.50
841 51501-2202009-07032014-11851	Computadora	8,704.35
842 51501-2202009-07032014-11854	Computadora	8,704.35
843 51501-2202009-07032014-11855	Computadora	8,704.35
844 51501-2202009-07032014-11856	Computadora	8,704.35
845 51501-2202009-07032014-11857	Computadora	8,704.35
846 51501-2202009-07032014-11858	Computadora	8,704.35
847 51501-2202009-07032014-11859	Computadora	8,704.35
848 51501-2202009-07032014-11860	Computadora	8,704.35
849 51501-2202009-07032014-11861	Computadora	8,704.35
850 51501-2202009-07032014-11862	Computadora	7,646.35
851 51501-2202009-07032014-11863	Computadora	7,646.35
852 51501-2202009-07032014-11864	Computadora	7,646.35
853 51501-2202009-07032014-11865	Computadora	7,646.35
854 51501-2202009-07032014-11866	Computadora	6,575.70
855 51501-2202009-07032014-11867	Computadora	6,575.70
856 51501-2202009-07032014-11868	Computadora	6,575.70
857 51501-2202009-07032014-11877	Computadora	6,575.70
858 51501-2202009-07032014-11878	Computadora	6,575.70
859 51501-2202009-07032014-11879	Computadora	6,575.70
860 51501-2202009-07032014-11880	Computadora	6,575.70
861 51501-2202009-07032014-11881	Computadora	6,575.70
862 51501-2202009-07032014-11882	Computadora	6,575.70
863 51501-2202009-07032014-11883	Computadora	17,685.42
864 51501-2202009-07032014-11884	Computadora	17,685.42
865 51501-2202009-07032014-11885	Computadora	17,685.42
866 51501-2202009-07032014-11886	Computadora	17,685.44
867 51501-2202009-07032014-11887	Computadora	14,005.85
868 51501-2202009-07032014-11888	Computadora	14,005.85
869 51501-2202009-07032014-11889	Computadora	14,005.85
870 51501-2202009-07032014-11890	Computadora	14,005.85
871 51501-2202009-07032014-11891	Computadora	6,844.00
872 51501-2202009-07032014-11892	Computadora	6,844.00
873 51501-2202009-07032014-11893	Computadora	6,844.00
874 51501-2202009-07032014-11894	Computadora	12,586.00

Código	Descripción del Bien	Valor en Libros
875 51501-2202009-07032014-11895	COMPUTADORA	6,844.00
876 51501-2202009-07032014-11896	COMPUTADORA	15,080.00
877 51501-2202009-07032014-11897	COMPUTADORA	15,080.00
878 51501-2202009-07032014-11898	COMPUTADORA	20,764.00
879 51501-2202009-07032014-11899	Computadora	7,975.25
880 51501-2202009-07032014-11900	COMPUTADORA CELERON	13,311.00
881 51501-2202009-07032014-11901	Computadora lanix	12,995.00
882 51501-2202009-07032014-11902	Computadora lanix Portatil	16,100.00
883 51501-2202009-07032014-11903	Computadora Laptop	13,800.00
884 51501-2202009-07032014-11904	Computadora Pentium II 266	0
885 51501-2202009-07032014-11905	Computadora Pentium II 400.	0
886 51501-2202010-07032014-11932	PROYECTOR BENQ	11,252.00
887 51501-2202013-07032014-11944	ROUTER 8 PUERTOS	16,472.00
888 51501-2202014-07032014-11946	lpad	13,340.00
889 51501-22001-11062014-12293	Computadora Portátil Disco Duro 500 GB	13,108.00
890 51501-22001-11062014-12295	Impresora HP Laserjet	17,852.40
891 51501-22001-11062014-12257	Computadora HP Pro Intel Core i5	32,433.60
892 51501-22001-11062014-12286	Proyector 2700 LUMENES	12,412.00
893 51501-22001-11062014-12287	Proyector 2700 LUMENES	12,412.00
894 51501-22001-11062014-12288	Proyector 2700 LUMENES	12,412.00
895 51501-22001-11062014-12289	Proyector 2700 LUMENES	12,412.00
896 51501-22001-11062014-12290	Proyector 2700 LUMENES	12,412.00
897 51501-22001-11062014-12291	Proyector 2700 LUMENES	12,412.00
898 51501-22001-11062014-12292	Computadora Portátil Disco Duro 500 GB	13,108.00
899 51501-2202002-13062014-12317	Juego de Bocinas Logitech	464
900 51501-2202002-13062014-12318	Juego de Bocinas Logitech	464
901 51501-2202002-13062014-12319	Juego de Bocinas Logitech	464
902 51501-2202002-13062014-12320	Juego de Bocinas Logitech	464
903 51501-2202002-13062014-12321	Juego de Bocinas Logitech	464
904 51501-2202002-13062014-12322	Juego de Bocinas Logitech	464
905 51501-2202002-13062014-12323	Juego de Bocinas Logitech	464
906 51501-2202002-13062014-12324	Juego de Bocinas Logitech	464
907 51501-2202003-13062014-12336	Scanner Kodak	13,374.80
908 51501-2202010-13062014-12331	Proyector mp 510 2700 Lumenes	13,804.00
909 51501-2202010-13062014-12332	Proyector mp 510 2700 Lumenes	13,804.00
910 51501-2202010-13062014-12333	Proyector mp 510 2700 Lumenes	13,804.00
911 51501-2202010-13062014-12334	Proyector Epson	12,992.00
912 51501-2202010-13062014-12335	Proyector Infocus	12,644.00
913 51501-2202010-13062014-12328	Proyector mp 515 2500 Lumenes	12,064.00
914 51501-2202010-13062014-12329	Proyector mp 515 2500 Lumenes	12,064.00
915 51501-2202010-13062014-12330	Proyector mp 515 2500 Lumenes	12,064.00
916 51501-22001-11062014-12243	Computadora HP Disco Duro 500 GB	15,080.00

Código	Descripción del Bien	Valor en Libros
917 51501-22001-11062014-12276	Computadora Portátil HP Disco Duro 320 GB	12,180.00
918 51501-22001-11062014-12296	Impresora HP Laserjet	17,852.40
919 51501-22001-11062014-12277	Computadora Portátil HP Disco Duro 320 GB	12,180.00
920 51501-22001-11062014-12278	Computadora Portátil HP Disco Duro 320 GB	12,180.00
921 51501-22001-11062014-12279	Computadora Portátil HP Disco Duro 320 GB	12,180.00
922 51501-22001-11062014-12284	Proyector 2700 LUMENES	12,412.00
923 51501-22001-11062014-12285	Proyector 2700 LUMENES	12,412.00
924 51501-22001-11062014-12294	Computadora Portátil Disco Duro 500 GB	13,108.00
925 51501-22001-11062014-12295	Computadora HP Contralora	33,338.40
926 51501-2202005-23092014-12339	Impresora Marca Zebra ZXP 3 Dual Side Impresion a Color Tecnologia ZXP	76,444.00
927 51501-2202010-23092014-12354	Proyector Marca Infocus IN112 con tecnología DLP 3D 2700 Lumenes y Resolucion de 800 x 600	12,644.00
928 51501-2202010-23092014-12348	Proyector Marca Infocus IN112 con tecnología DLP 3D 2700 Lumenes y Resolucion de 800 x 600	12,644.00
929 51501-2202010-23092014-12349	Proyector Marca Infocus IN112 con tecnología DLP 3D 2700 Lumenes y Resolucion de 800 x 600	12,644.00
930 51501-2202010-23092014-12350	Proyector Marca Infocus IN112 con tecnología DLP 3D 2700 Lumenes y Resolucion de 800 x 600	12,644.00
931 51501-2202010-23092014-12351	Proyector Marca Infocus IN112 con tecnología DLP 3D 2700 Lumenes y Resolucion de 800 x 600	12,644.00
932 51501-2202010-23092014-12352	Proyector Marca Infocus IN112 con tecnología DLP 3D 2700 Lumenes y Resolucion de 800 x 600	12,644.00
933 51501-2202010-23092014-12353	Proyector Marca Infocus IN112 con tecnología DLP 3D 2700 Lumenes y Resolucion de 800 x 600	12,644.00
934 51501-2202010-23092014-12342	Proyector Marca Infocus IN112 con tecnología DLP 3D 2700 Lumenes y Resolucion de 800 x 600	12,644.00
935 51501-2202010-23092014-12343	Proyector Marca Infocus IN112 con tecnología DLP 3D 2700 Lumenes y Resolucion de 800 x 600	12,644.00
936 51501-2202010-23092014-12344	Proyector Marca Infocus IN112 con tecnología DLP 3D 2700 Lumenes y Resolucion de 800 x 600	12,644.00
937 51501-2202010-23092014-12345	Proyector Marca Infocus IN112 con tecnología DLP 3D 2700 Lumenes y Resolucion de 800 x 600	12,644.00
938 51501-2202010-23092014-12346	Proyector Marca Infocus IN112 con tecnología DLP 3D 2700 Lumenes y Resolucion de 800 x 600	12,644.00
939 51501-2202010-23092014-12347	Proyector Marca Infocus IN112 con tecnología DLP 3D 2700 Lumenes y Resolucion de 800 x 600	12,644.00
940 51501-2202010-23092014-12341	Proyector Marca Infocus IN112 con tecnología DLP 3D 2700 Lumenes y Resolucion de 800 x 600	12,644.00
941 51501-2202010-23092014-12342	Ipad Air Apple 32 GB	14,964.00
942 51501-2202010-23092014-12343	Ipad 2 16 GB	8,700.00
943 51501-2202010-23092014-12344	Proyector	15,880.40
944 51501-2202010-23092014-12345	Proyector	15,880.40
945 51501-2202010-23092014-12346	Monitor 18.5"	3,014.84
946 51501-2202010-23092014-12347	Computadora HP500-212LA	15,774.84
947 51901-22001-11062014-12250	Extractor Industrial	31,320.00
948 51901-22001-11062014-12251	Cortina de Aire para Comedor	79,344.00
949 51901-22001-11062014-12274	Enfriador de Agua Purificada de dos llaves	2,436.00
950 51901-22001-11062014-12268	Enfriador de Agua Purificada de dos llaves	2,436.00

Código	Descripción del Bien	Valor en Libros
951 51901-22001-11062014-12269	Enfriador de Agua Purificada de dos llaves	2,436.00
952 51901-22001-11062014-12270	Enfriador de Agua Purificada de dos llaves	2,436.00
953 51901-22001-11062014-12271	Enfriador de Agua Purificada de dos llaves	2,436.00
954 51901-22001-11062014-12272	Enfriador de Agua Purificada de dos llaves	2,436.00
955 51901-22001-11062014-12273	Enfriador de Agua Purificada de dos llaves	2,436.00
956 51901-22001-11062014-12253	Calentador de Agua 19L	8,254.70
957 51901-22001-11062014-12263	Enfriador de Agua Purificada de dos llaves	2,436.00
958 51901-22001-11062014-12264	Enfriador de Agua Purificada de dos llaves	2,436.00
959 51901-22001-11062014-12265	Enfriador de Agua Purificada de dos llaves	2,436.00
960 51901-22001-11062014-12266	Enfriador de Agua Purificada de dos llaves	2,436.00
961 51901-22001-11062014-12267	Enfriador de Agua Purificada de dos llaves	2,436.00
962 51901-22001-11062014-12254	Lavadora	7,540.00
963 51901-22001-11062014-12255	Lavadora	7,540.00
964 51901-22001-11062014-12256	Lavadora	7,540.00
965 51901-22001-23092014-12257	Estufon de dos parrillas	17,447.56
966 51901-22001-23092014-12258	Freidora de Gas con capacidad de 20 Lts	30,690.31
967 51901-22001-23092014-12259	Plancha de 1.10 mts y Base de Acero Inoxidable	18,014.22
968 51901-22001-23092014-12338	Condensadora para elaboración de Hielo	92,800.00
969 51901-22001-23092014-12339	Enfriadores de Agua	2,436.00
970 51901-22001-23092014-12340	Enfriadores de Agua	2,436.00
971 51901-22001-23092014-12341	Enfriadores de Agua	2,436.00
972 51901-22001-23092014-12342	Enfriadores de Agua	2,436.00
973 51901-22001-23092014-12343	Enfriadores de Agua	2,436.00
974 51901-22001-23092014-12344	Enfriadores de Agua	2,436.00
975 51901-22001-23092014-12345	Enfriadores de Agua	2,436.00
976 51901-22001-23092014-12346	Enfriadores de Agua	2,436.00
977 51901-22001-23092014-12347	Enfriadores de Agua	2,436.00
978 51901-22001-23092014-12348	Enfriadores de Agua	2,436.00
979 51901-22001-23092014-12349	Enfriadores de Agua	2,436.00
980 51901-22001-23092014-12350	Enfriadores de Agua	2,436.00
981 51901-22001-23092014-12351	Enfriadores de Agua	2,436.00
982 51901-22001-23092014-12352	Enfriadores de Agua	2,436.00
983 51901-22001-23092014-12353	Enfriadores de Agua	2,436.00
984 51901-22001-23092014-12354	Enfriadores de Agua	2,436.00
985 51901-22001-23092014-12355	Enfriadores de Agua	2,436.00
986 51901-22001-23092014-12356	Enfriadores de Agua	2,436.00
987 51901-22001-23092014-12357	Enfriadores de Agua	2,436.00
988 51901-22001-23092014-12358	Enfriadores de Agua	2,436.00
989 51901-22001-23092014-12359	Enfriadores de Agua	2,436.00
990 51901-22001-23092014-12360	Enfriadores de Agua	2,436.00
991 51901-22001-23092014-12361	Enfriadores de Agua	2,436.00
992 51901-22001-23092014-12362	Enfriadores de Agua	2,436.00

Código	Descripción del Bien	Valor en Libros
993 51901-22001-23092014-12363	Enfriadores de Agua	2,436.00
994 51901-22001-23092014-12364	Enfriadores de Agua	2,436.00
995 51901-22001-23092014-12365	Enfriadores de Agua	2,436.00
996 51901-22001-23092014-12366	Enfriadores de Agua	2,436.00
997 51901-22001-23092014-12367	Enfriadores de Agua	2,436.00
998 51901-22001-23092014-12368	Enfriadores de Agua	2,436.00
999 51901-22001-23092014-12369	Lavadora	7,540.00
1000 51901-22001-23092014-12370	Lavadora	7,540.00
1001 51901-22001-23092014-12371	Lavadora	7,540.00
1002 51901-22001-23092014-12372	Secadora	7,540.00
1003 51901-22001-23092014-12373	Secadora	7,540.00
1004 51901-22001-23092014-12374	Secadora	7,540.00
1005 51901-22001-23092014-12375	8 Enfriadores de Agua	19,488.00
1006 51901-22001-23092014-12376	Gimnasio	284,615.80
1007 51902-22001-07032014-8939	Perchero.	175
1008 51902-22001-07032014-10886	MINISPLIT 2 TON	8,999.00
1009 51902-22001-07032014-10887	MINISPLIT 2 TON	7,200.00
1010 51902-22001-07032014-10888	MINISPLIT 2 TON	8,999.00
1011 51902-22001-07032014-10895	Television	18,199.08
1012 51902-22001-07032014-10896	VENTILADOR	389
1013 51902-22001-07032014-10897	VENTILADOR	389
1014 51902-22001-07032014-10898	Pintarron	1,494.42
1015 51902-22001-07032014-10899	Pintarron	1,494.43
1016 51902-22001-07032014-10900	Pintarron	1,494.43
1017 51902-22001-07032014-10901	Pintarron	
1018 51902-22001-07032014-10902	Pizarron Interactivo 1.20 X 2.40	22,655.00
1019 51902-22001-07032014-10903	Pizarron Interactivo y sofwar de manejo	13,650.50
1020 51902-22001-07032014-10904	Pizarron 1.20 X 240 P8	1,393.50
1021 51902-2202005-07032014-8943	Banco inclinado para Pectorales	3,450.00
1022 51902-2202005-07032014-8944	Banco para el curl Scott (predicador)	2,300.00
1023 51902-2202005-07032014-8945	Banco Scot para bicep de peso libre	5,750.00
1024 51902-2202005-07032014-8946	Barra Olimpica en "Z"	1,495.00
1025 51902-2202005-07032014-8947	Barras olimpicas Profesional	4,140.00
1026 51902-2202005-07032014-8948	Bicicleta	2,339.09
1027 51902-2202005-07032014-8949	Bicicleta	2,339.09
1028 51902-2202005-07032014-8950	Cal Machine Cosedora Pantorrilla	9,660.00
1029 51902-2202005-07032014-8951	Combo Legex extension y contraccion	26,220.00
1030 51902-2202005-07032014-8952	Disco de 05 Kg.	655.5
1031 51902-2202005-07032014-8953	Disco de 10 Kg.	1,748.00
1032 51902-2202005-07032014-8954	Disco de 15 Kg.	1,966.50
1033 51902-2202005-07032014-8955	Disco de 20 Kg.	1,748.00
1034 51902-2202005-07032014-8956	Ejercit.CV. Direc	4,498.20

Código	Descripción del Bien	Valor en Libros
1035 51902-2202005-07032014-8957	Ejercit.CV. Direc	4,498.20
1036 51902-2202005-07032014-8958	Equipo de Acondicionamiento	72,004.36
1037 51902-2202005-07032014-8959	Flat Preacher, banco de pecho horizontal	10,223.50
1038 51902-2202005-07032014-8960	Gimnasio Gimpack	1,079.10
1039 51902-2202005-07032014-8961	Gimnasio Gimpack	1,079.10
1040 51902-2202005-07032014-8962	Gimpack Gimnasio	6,479.10
1041 51902-2202005-07032014-8963	Jaula de 4 Estaciones con Accesorios	23,000.00
1042 51902-2202005-07032014-8964	Jgo de Mancuernas de 5,10,15,20,25 Lbs.	7,820.00
1043 51902-2202005-07032014-8965	Jgo. de discos olimpicos 45,35,25,10,5,2,1/2	8,280.00
1044 51902-2202005-07032014-8966	Lat Pull Down Polea alta para espalda	20,067.50
1045 51902-2202005-07032014-8967	Maquina para el Curl Fenomenal acostado	8,050.00
1046 51902-2202005-07032014-8968	Maquina para pantorrilla de pie	8,855.00
1047 51902-2202005-07032014-8969	Military Press para hombro de peso libre	10,005.00
1048 51902-2202006-07032014-9001	Jaula Transportadora	2,415.00
1049 51902-2202007-07032014-9002	ANAQUEL	580
1050 51902-2202007-07032014-9003	ANAQUEL	580
1051 51902-2202007-07032014-9004	ANAQUEL	580
1052 51902-2202007-07032014-9005	ANAQUEL	580
1053 51902-2202007-07032014-9006	Butaca con paleta abatible	4,120.45
1054 51902-2202007-07032014-9007	Butaca con paleta abatible	4,120.45
1055 51902-2202007-07032014-9008	Butaca con paleta abatible	4,120.45
1056 51902-2202007-07032014-9009	Butaca con paleta abatible	4,120.45
1057 51902-2202007-07032014-9010	Butaca con paleta abatible	4,120.45
1058 51902-2202007-07032014-9011	Butaca con paleta abatible	4,120.45
1059 51902-2202007-07032014-9012	Butaca con paleta abatible	4,120.45
1060 51902-2202007-07032014-9013	Butaca con paleta abatible	4,120.45
1061 51902-2202007-07032014-9014	Butaca con paleta abatible	4,120.45
1062 51902-2202007-07032014-9015	Butaca con paleta abatible	4,120.45
1063 51902-2202007-07032014-9016	Butaca con paleta abatible	4,120.45
1064 51902-2202007-07032014-9017	Butaca con paleta abatible	4,120.45
1065 51902-2202007-07032014-9018	Butaca con paleta abatible	4,120.45
1066 51902-2202007-07032014-9019	Butaca con paleta abatible	4,120.45
1067 51902-2202007-07032014-9020	Butaca con paleta abatible	4,120.45
1068 51902-2202007-07032014-9021	Butaca con paleta abatible	4,120.45
1069 51902-2202007-07032014-9022	Butaca con paleta abatible	4,120.45
1070 51902-2202007-07032014-9023	Butaca con paleta abatible	4,120.45
1071 51902-2202007-07032014-9024	Butaca con paleta abatible	4,120.45
1072 51902-2202007-07032014-9025	Butaca con paleta abatible	4,120.45
1073 51902-2202007-07032014-9026	Butaca con paleta abatible	4,120.45
1074 51902-2202007-07032014-9027	Butaca con paleta abatible	4,120.45
1075 51902-2202007-07032014-9028	Butaca con paleta abatible	4,120.45
1076 51902-2202007-07032014-9029	Butaca con paleta abatible	4,120.45

Código	Descripción del Bien	Valor en Libros
1077 51902-2202007-07032014-9030	Butaca con paleta abatible	4,120.45
1078 51902-2202007-07032014-9031	Butaca con paleta abatible	4,120.45
1079 51902-2202007-07032014-9032	Butaca con paleta abatible	4,120.45
1080 51902-2202007-07032014-9033	Butaca con paleta abatible	4,120.45
1081 51902-2202007-07032014-9034	Butaca con paleta abatible	4,120.45
1082 51902-2202007-07032014-9035	Butaca con paleta abatible	4,120.45
1083 51902-2202007-07032014-9036	Butaca con paleta abatible	4,120.45
1084 51902-2202007-07032014-9037	Butaca con paleta abatible	4,120.45
1085 51902-2202007-07032014-9038	Butaca con paleta abatible	4,120.45
1086 51902-2202007-07032014-9039	Butaca con paleta abatible	4,120.45
1087 51902-2202007-07032014-9040	Butaca con paleta abatible	4,120.45
1088 51902-2202007-07032014-9041	Butaca con paleta abatible	4,120.45
1089 51902-2202007-07032014-9042	Butaca con paleta abatible	4,120.45
1090 51902-2202007-07032014-9043	Butaca con paleta abatible	4,120.45
1091 51902-2202007-07032014-9044	Butaca con paleta abatible	4,120.45
1092 51902-2202007-07032014-9045	Butaca con paleta abatible	4,120.45
1093 51902-2202007-07032014-9046	Butaca con paleta abatible	4,120.45
1094 51902-2202007-07032014-9047	Butaca con paleta abatible	4,120.45
1095 51902-2202007-07032014-9048	Butaca con paleta abatible	4,120.45
1096 51902-2202007-07032014-9049	Butaca con paleta abatible	4,120.45
1097 51902-2202007-07032014-9050	Butaca con paleta abatible	4,120.45
1098 51902-2202007-07032014-9051	Butaca con paleta abatible	4,120.45
1099 51902-2202007-07032014-9052	Butaca con paleta abatible	4,120.45
1100 51902-2202007-07032014-9053	Butaca con paleta abatible	4,120.45
1101 51902-2202007-07032014-9054	Butaca con paleta abatible	4,120.45
1102 51902-2202007-07032014-9055	Butaca con paleta abatible	4,120.45
1103 51902-2202007-07032014-9056	Butaca de Polipropileno	626.75
1104 51902-2202007-07032014-9057	Butaca de Polipropileno	626.75
1105 51902-2202007-07032014-9058	Butaca de Polipropileno	626.75
1106 51902-2202007-07032014-9059	Butaca de Polipropileno	626.75
1107 51902-2202007-07032014-9060	Butaca de Polipropileno	626.75
1108 51902-2202007-07032014-9061	Butaca de Polipropileno	626.75
1109 51902-2202007-07032014-9062	Butaca de Polipropileno	626.75
1110 51902-2202007-07032014-9063	Butaca de Polipropileno	626.75
1111 51902-2202007-07032014-9064	Butaca de Polipropileno	626.75
1112 51902-2202007-07032014-9065	Butaca de Polipropileno	626.75
1113 51902-2202007-07032014-9066	Butaca de Polipropileno	626.75
1114 51902-2202007-07032014-9067	Butaca de Polipropileno	626.75
1115 51902-2202007-07032014-9068	Butaca de Polipropileno	626.75
1116 51902-2202007-07032014-9069	Butaca de Polipropileno	626.75
1117 51902-2202007-07032014-9070	Butaca de Polipropileno	626.75
1118 51902-2202007-07032014-9071	Butaca de Polipropileno	626.75

Código	Descripción del Bien	Valor en Libros
1119 51902-2202007-07032014-9072	Butaca de Polipropileno	626.75
1120 51902-2202007-07032014-9073	Butaca de Polipropileno	626.75
1121 51902-2202007-07032014-9074	Butaca de Polipropileno	626.75
1122 51902-2202007-07032014-9075	Butaca de Polipropileno	626.75
1123 51902-2202007-07032014-9076	Butaca de Polipropileno	626.75
1124 51902-2202007-07032014-9077	Butaca de Polipropileno	626.75
1125 51902-2202007-07032014-9078	Butaca de Polipropileno	626.75
1126 51902-2202007-07032014-9079	Butaca de Polipropileno	626.75
1127 51902-2202007-07032014-9080	Butaca de Polipropileno	626.75
1128 51902-2202007-07032014-9081	Butaca de Polipropileno	626.75
1129 51902-2202007-07032014-9082	Butaca de Polipropileno	626.75
1130 51902-2202007-07032014-9083	Butaca de Polipropileno	626.75
1131 51902-2202007-07032014-9084	Butaca de Polipropileno	626.75
1132 51902-2202007-07032014-9085	Butaca de Polipropileno	626.75
1133 51902-2202007-07032014-9086	Butaca de Polipropileno	626.75
1134 51902-2202007-07032014-9087	Butaca de Polipropileno	626.75
1135 51902-2202007-07032014-9088	Butaca de Polipropileno	626.75
1136 51902-2202007-07032014-9089	Butaca de Polipropileno	626.75
1137 51902-2202007-07032014-9090	Butaca de Polipropileno	626.75
1138 51902-2202007-07032014-9091	Butaca de Polipropileno	626.75
1139 51902-2202007-07032014-9092	Butaca de Polipropileno	626.75
1140 51902-2202007-07032014-9093	Butaca de Polipropileno	626.75
1141 51902-2202007-07032014-9094	Butaca de Polipropileno	626.75
1142 51902-2202007-07032014-9095	Butaca de Polipropileno	626.75
1143 51902-2202007-07032014-9096	Butaca de Polipropileno	626.75
1144 51902-2202007-07032014-9097	Butaca de Polipropileno	626.75
1145 51902-2202007-07032014-9098	Butaca de Polipropileno	626.75
1146 51902-2202007-07032014-9099	Butaca de Polipropileno	626.75
1147 51902-2202007-07032014-9100	Butaca de Polipropileno	626.75
1148 51902-2202007-07032014-9101	Butaca de Polipropileno	626.75
1149 51902-2202007-07032014-9102	Butaca de Polipropileno	626.75
1150 51902-2202007-07032014-9103	Butaca de Polipropileno	626.75
1151 51902-2202007-07032014-9104	Butaca de Polipropileno	626.75
1152 51902-2202007-07032014-9105	Butaca de Polipropileno	626.75
1153 51902-2202007-07032014-9106	Butaca de Polipropileno	626.75
1154 51902-2202007-07032014-9107	Butaca de Polipropileno	626.75
1155 51902-2202007-07032014-9108	Butaca de Polipropileno	626.75
1156 51902-2202007-07032014-9109	Butaca de Polipropileno	626.75
1157 51902-2202007-07032014-9110	Butaca de Polipropileno	626.75
1158 51902-2202007-07032014-9111	Butaca de Polipropileno	626.75
1159 51902-2202007-07032014-9112	Butaca de Polipropileno	626.75
1160 51902-2202007-07032014-9113	Butaca de Polipropileno	626.75

Código	Descripción del Bien	Valor en Libros
1161 51902-2202007-07032014-9114	Butaca de Polipropileno	626.75
1162 51902-2202007-07032014-9115	Butaca de Polipropileno	626.75
1163 51902-2202007-07032014-9116	Butaca de Polipropileno	626.75
1164 51902-2202007-07032014-9117	Butaca de Polipropileno	626.75
1165 51902-2202007-07032014-9118	Butaca de Polipropileno	626.75
1166 51902-2202007-07032014-9119	Butaca de Polipropileno	626.75
1167 51902-2202007-07032014-9120	Butaca de Polipropileno	626.75
1168 51902-2202007-07032014-9121	Butaca de Polipropileno	626.75
1169 51902-2202007-07032014-9122	Butaca de Polipropileno	626.75
1170 51902-2202007-07032014-9123	Butaca de Polipropileno	626.75
1171 51902-2202007-07032014-9124	Butaca de Polipropileno	626.75
1172 51902-2202007-07032014-9125	Butaca de Polipropileno	626.75
1173 51902-2202007-07032014-9126	Butaca de Polipropileno	626.75
1174 51902-2202007-07032014-9127	Butaca de Polipropileno	626.75
1175 51902-2202007-07032014-9128	Butaca de Polipropileno	626.75
1176 51902-2202007-07032014-9129	Butaca de Polipropileno	626.75
1177 51902-2202007-07032014-9130	Butaca de Polipropileno	626.75
1178 51902-2202007-07032014-9131	Butaca de Polipropileno	626.75
1179 51902-2202007-07032014-9132	Butaca de Polipropileno	626.75
1180 51902-2202007-07032014-9133	Butaca de Polipropileno	626.75
1181 51902-2202007-07032014-9134	Butaca de Polipropileno	626.75
1182 51902-2202007-07032014-9135	Butaca de Polipropileno	626.75
1183 51902-2202007-07032014-9136	Butaca de Polipropileno	626.75
1184 51902-2202007-07032014-9137	Butaca de Polipropileno	626.75
1185 51902-2202007-07032014-9138	Butaca de Polipropileno	626.75
1186 51902-2202007-07032014-9139	Butaca de Polipropileno	626.75
1187 51902-2202007-07032014-9140	Butaca de Polipropileno	626.75
1188 51902-2202007-07032014-9141	Butaca de Polipropileno	626.75
1189 51902-2202007-07032014-9142	Butaca de Polipropileno	626.75
1190 51902-2202007-07032014-9143	Butaca de Polipropileno	626.75
1191 51902-2202007-07032014-9144	Butaca de Polipropileno	626.75
1192 51902-2202007-07032014-9145	Butaca de Polipropileno	626.75
1193 51902-2202007-07032014-9146	Butaca de Polipropileno	626.75
1194 51902-2202007-07032014-9147	Butaca de Polipropileno	626.75
1195 51902-2202007-07032014-9148	Butaca de Polipropileno	626.75
1196 51902-2202007-07032014-9149	Butaca de Polipropileno	626.75
1197 51902-2202007-07032014-9150	Butaca de Polipropileno	626.75
1198 51902-2202007-07032014-9151	Butaca de Polipropileno	626.75
1199 51902-2202007-07032014-9152	Butaca de Polipropileno	626.75
1200 51902-2202007-07032014-9153	Butaca de Polipropileno	626.75
1201 51902-2202007-07032014-9154	Butaca de Polipropileno	626.75
1202 51902-2202007-07032014-9155	Butaca de Polipropileno	626.75

Código	Descripción del Bien	Valor en Libros
1203 51902-2202007-07032014-9156	Butaca de Polipropileno	626.75
1204 51902-2202007-07032014-9157	Butaca de Polipropileno	626.75
1205 51902-2202007-07032014-9158	Butaca de Polipropileno	626.75
1206 51902-2202007-07032014-9159	Butaca de Polipropileno	626.75
1207 51902-2202007-07032014-9160	Butaca de Polipropileno	626.75
1208 51902-2202007-07032014-9161	Butaca de Polipropileno	626.75
1209 51902-2202007-07032014-9162	Butaca de Polipropileno	626.75
1210 51902-2202007-07032014-9163	Butaca de Polipropileno	626.75
1211 51902-2202007-07032014-9164	Butaca de Polipropileno	626.75
1212 51902-2202007-07032014-9165	Butaca de Polipropileno	626.75
1213 51902-2202007-07032014-9166	Butaca de Polipropileno	626.75
1214 51902-2202007-07032014-9167	Butaca de Polipropileno	626.75
1215 51902-2202007-07032014-9168	Butaca de Polipropileno	626.75
1216 51902-2202007-07032014-9632	Butaca de Polipropileno	626.75
1217 51902-2202007-07032014-9633	Butaca de Polipropileno	626.75
1218 51902-2202007-07032014-9634	Butaca de Polipropileno	626.75
1219 51902-2202007-07032014-9635	Butaca de Polipropileno	626.75
1220 51902-2202007-07032014-9636	Butaca de Polipropileno	626.75
1221 51902-2202007-07032014-9637	Butaca de Polipropileno	626.75
1222 51902-2202007-07032014-9638	Butaca de Polipropileno	626.75
1223 51902-2202007-07032014-9639	Butaca de Polipropileno	626.75
1224 51902-2202007-07032014-9640	Butaca de Polipropileno	626.75
1225 51902-2202007-07032014-9641	Butaca de Polipropileno	626.75
1226 51902-2202007-07032014-9642	Butaca de Polipropileno	626.75
1227 51902-2202007-07032014-9643	Butaca de Polipropileno	626.75
1228 51902-2202007-07032014-9644	Butaca de Polipropileno	626.75
1229 51902-2202007-07032014-9645	Butaca de Polipropileno	626.75
1230 51902-2202007-07032014-9646	Butaca de Polipropileno	626.75
1231 51902-2202007-07032014-9647	Butaca de Polipropileno	626.75
1232 51902-2202007-07032014-9648	Butaca de Polipropileno	626.75
1233 51902-2202007-07032014-9649	Butaca de Polipropileno	626.75
1234 51902-2202007-07032014-9650	Butaca de Polipropileno	626.75
1235 51902-2202007-07032014-9651	Butaca de Polipropileno	626.75
1236 51902-2202007-07032014-9652	Butaca de Polipropileno	626.75
1237 51902-2202007-07032014-9653	Butaca de Polipropileno	626.75
1238 51902-2202007-07032014-9654	Butaca de Polipropileno	626.75
1239 51902-2202007-07032014-9655	Butaca de Polipropileno	626.75
1240 51902-2202007-07032014-9656	Butaca de Polipropileno	626.75
1241 51902-2202007-07032014-9657	Butaca de Polipropileno	626.75
1242 51902-2202007-07032014-9658	Butaca de Polipropileno	626.75
1243 51902-2202007-07032014-9659	Butaca de Polipropileno	626.75
1244 51902-2202007-07032014-9660	Butaca de Polipropileno	626.75

Código	Descripción del Bien	Valor en Libros
1245 51902-2202007-07032014-9661	Butaca de Polipropileno	626.75
1246 51902-2202007-07032014-9662	Butaca de Polipropileno	626.75
1247 51902-2202007-07032014-9663	ESTANTE	1,299.00
1248 51902-2202007-07032014-9664	MESA METALICA	538.76
1249 51902-2202007-07032014-9665	MESA METALICA	538.76
1250 51902-2202007-07032014-9666	MESA METALICA	538.76
1251 51902-2202007-07032014-9667	MESA METALICA	538.76
1252 51902-2202007-07032014-9668	MESA METALICA	538.76
1253 51902-2202007-07032014-9669	MESA METALICA	538.76
1254 51902-2202007-07032014-9670	MESA METALICA	538.76
1255 51902-2202007-07032014-9671	MESA METALICA	538.76
1256 51902-2202007-07032014-9672	MESA METALICA	538.76
1257 51902-2202007-07032014-9673	MESA METALICA	538.76
1258 51902-2202007-07032014-9674	MESA METALICA	538.76
1259 51902-2202007-07032014-9675	MESA METALICA	538.76
1260 51902-2202007-07032014-9676	MESA METALICA	538.76
1261 51902-2202007-07032014-9677	MESA METALICA	538.76
1262 51902-2202007-07032014-9678	MESA METALICA	538.76
1263 51902-2202007-07032014-9679	MESA METALICA	538.76
1264 51902-2202007-07032014-9680	MESA METALICA	538.76
1265 51902-2202007-07032014-9681	MESA METALICA	538.76
1266 51902-2202007-07032014-9682	MESA METALICA	538.76
1267 51902-2202007-07032014-9683	MESA METALICA	538.76
1268 51902-2202007-07032014-9684	MESA METALICA	538.76
1269 51902-2202007-07032014-9685	MESA METALICA	538.76
1270 51902-2202007-07032014-9686	MESA METALICA	538.76
1271 51902-2202007-07032014-9687	MESA METALICA	538.76
1272 51902-2202007-07032014-9688	MESA METALICA	538.76
1273 51902-2202007-07032014-9689	MESA METALICA	538.76
1274 51902-2202007-07032014-9690	MESA METALICA	538.76
1275 51902-2202007-07032014-9691	MESA METALICA	538.76
1276 51902-2202007-07032014-9692	MESA METALICA	538.76
1277 51902-2202007-07032014-9693	MESA METALICA	538.76
1278 51902-2202007-07032014-9694	MESA METALICA	538.76
1279 51902-2202007-07032014-9695	MESA METALICA	538.76
1280 51902-2202007-07032014-9696	MESA METALICA	538.76
1281 51902-2202007-07032014-9697	MESA METALICA	538.76
1282 51902-2202007-07032014-9698	MESA METALICA	538.76
1283 51902-2202007-07032014-9699	MESA METALICA	538.76
1284 51902-2202007-07032014-9700	MESA METALICA	538.76
1285 51902-2202007-07032014-9701	MESA METALICA	538.76
1286 51902-2202007-07032014-9702	MESA METALICA	538.76

Código	Descripción del Bien	Valor en Libros
1287 51902-2202007-07032014-9703	MESA METALICA	538.76
1288 51902-2202007-07032014-9704	MESA METALICA	538.76
1289 51902-2202007-07032014-9705	MESA METALICA	538.76
1290 51902-2202007-07032014-9706	MESA METALICA	538.76
1291 51902-2202007-07032014-9707	MESA METALICA	538.76
1292 51902-2202007-07032014-9708	MESA METALICA	538.76
1293 51902-2202007-07032014-9709	MESA METALICA	538.76
1294 51902-2202007-07032014-9710	MESA METALICA	538.76
1295 51902-2202007-07032014-9711	MESA METALICA	538.76
1296 51902-2202007-07032014-9712	MESA METALICA	538.76
1297 51902-2202007-07032014-9713	MESA METALICA	538.76
1298 51902-2202007-07032014-9714	MESA METALICA	538.76
1299 51902-2202007-07032014-9715	MESA METALICA	538.76
1300 51902-2202007-07032014-9716	MESA METALICA	538.76
1301 51902-2202007-07032014-9717	MESA METALICA	538.76
1302 51902-2202007-07032014-9718	MESA METALICA	538.76
1303 51902-2202007-07032014-9719	MESA METALICA	538.76
1304 51902-2202007-07032014-9720	MESA METALICA	538.76
1305 51902-2202007-07032014-9721	MESA METALICA	538.76
1306 51902-2202007-07032014-9722	MESA METALICA	538.76
1307 51902-2202007-07032014-9723	MESA METALICA	538.76
1308 51902-2202007-07032014-9724	MESA METALICA	538.76
1309 51902-2202007-07032014-9725	MESA METALICA	538.76
1310 51902-2202007-07032014-9726	MESA METALICA	538.76
1311 51902-2202007-07032014-9727	MESA METALICA	538.76
1312 51902-2202007-07032014-9728	MESA METALICA	538.76
1313 51902-2202007-07032014-9729	MESA METALICA	538.76
1314 51902-2202007-07032014-9730	MESA METALICA	538.76
1315 51902-2202007-07032014-9731	MESA METALICA	538.76
1316 51902-2202007-07032014-9732	MESA METALICA	538.76
1317 51902-2202007-07032014-9733	MESA METALICA	538.76
1318 51902-2202007-07032014-9734	MESA METALICA	538.76
1319 51902-2202007-07032014-9735	MESA METALICA	538.76
1320 51902-2202007-07032014-9736	MESA METALICA	538.76
1321 51902-2202007-07032014-9737	MESA METALICA	538.76
1322 51902-2202007-07032014-9738	MESA METALICA	538.76
1323 51902-2202007-07032014-9739	MESA METALICA	538.76
1324 51902-2202007-07032014-9740	MESA METALICA	538.76
1325 51902-2202007-07032014-9741	MESA METALICA	538.76
1326 51902-2202007-07032014-9742	MESA METALICA	538.76
1327 51902-2202007-07032014-9743	MESA METALICA	538.76
1328 51902-2202007-07032014-9744	MESA METALICA	538.76

Código	Descripción del Bien	Valor en Libros
1329 51902-2202007-07032014-9745	MESA METALICA	538.76
1330 51902-2202007-07032014-9746	MESA METALICA	538.76
1331 51902-2202007-07032014-9747	MESA METALICA	538.76
1332 51902-2202007-07032014-9748	MESA METALICA	538.76
1333 51902-2202007-07032014-9749	MESA METALICA	538.76
1334 51902-2202007-07032014-9750	MESA METALICA	538.76
1335 51902-2202007-07032014-9751	MESA METALICA	538.76
1336 51902-2202007-07032014-9752	MESA METALICA	538.76
1337 51902-2202007-07032014-9753	MESA METALICA	538.76
1338 51902-2202007-07032014-9754	MESA METALICA	538.76
1339 51902-2202007-07032014-9755	MESA METALICA	538.76
1340 51902-2202007-07032014-9756	MESA METALICA	538.76
1341 51902-2202007-07032014-9757	MESA METALICA	538.76
1342 51902-2202007-07032014-9758	MESA METALICA	538.76
1343 51902-2202007-07032014-9759	MESA METALICA	538.76
1344 51902-2202007-07032014-9760	MESA METALICA	538.76
1345 51902-2202007-07032014-9761	MESA METALICA	538.76
1346 51902-2202007-07032014-9762	MESA METALICA	538.76
1347 51902-2202007-07032014-9763	MESA METALICA	538.76
1348 51902-2202007-07032014-9764	Mesabanco	638
1349 51902-2202007-07032014-9765	Mesabanco	638
1350 51902-2202007-07032014-9766	Mesabanco	638
1351 51902-2202007-07032014-9767	Mesabanco	638
1352 51902-2202007-07032014-9768	Mesabanco	638
1353 51902-2202007-07032014-9769	Mesabanco	638
1354 51902-2202007-07032014-9770	Mesabanco	638
1355 51902-2202007-07032014-9771	Mesabanco	638
1356 51902-2202007-07032014-9772	Mesabanco	638
1357 51902-2202007-07032014-9773	Mesabanco	638
1358 51902-2202007-07032014-9774	Mesabanco	638
1359 51902-2202007-07032014-9775	Mesabanco	638
1360 51902-2202007-07032014-9776	Mesabanco	638
1361 51902-2202007-07032014-9777	Mesabanco	638
1362 51902-2202007-07032014-9778	Mesabanco	638
1363 51902-2202007-07032014-9779	Mesabanco	638
1364 51902-2202007-07032014-9780	Mesabanco	638
1365 51902-2202007-07032014-9781	Mesabanco	638
1366 51902-2202007-07032014-9782	Mesabanco	638
1367 51902-2202007-07032014-9783	Mesabanco	638
1368 51902-2202007-07032014-9784	Mesabanco	638
1369 51902-2202007-07032014-9785	Mesabanco	638
1370 51902-2202007-07032014-9786	Mesabanco	638

Código	Descripción del Bien	Valor en Libros
1371 51902-2202007-07032014-9787	Mesabanco	638
1372 51902-2202007-07032014-9788	Mesabanco	638
1373 51902-2202007-07032014-9789	Mesabanco	638
1374 51902-2202007-07032014-9790	Mesabanco	638
1375 51902-2202007-07032014-9791	Mesabanco	638
1376 51902-2202007-07032014-9792	Mesabanco	638
1377 51902-2202007-07032014-9793	Mesabanco	638
1378 51902-2202007-07032014-9794	Mesabanco	638
1379 51902-2202007-07032014-9795	Mesabanco	638
1380 51902-2202007-07032014-9796	Mesabanco	638
1381 51902-2202007-07032014-9797	Mesabanco	638
1382 51902-2202007-07032014-9798	Mesabanco	638
1383 51902-2202007-07032014-9799	Mesabanco	638
1384 51902-2202007-07032014-9800	Mesabanco	638
1385 51902-2202007-07032014-9801	Mesabanco	638
1386 51902-2202007-07032014-9802	Mesabanco	638
1387 51902-2202007-07032014-9803	Mesabanco	638
1388 51902-2202007-07032014-9804	Mesabanco	638
1389 51902-2202007-07032014-9805	Mesabanco	638
1390 51902-2202007-07032014-9806	Mesabanco	638
1391 51902-2202007-07032014-9807	Mesabanco	638
1392 51902-2202007-07032014-9808	Mesabanco	638
1393 51902-2202007-07032014-9809	Mesabanco	638
1394 51902-2202007-07032014-9810	Mesabanco	638
1395 51902-2202007-07032014-9811	Mesabanco	638
1396 51902-2202007-07032014-9812	Mesabanco	638
1397 51902-2202007-07032014-9813	Mesabanco	638
1398 51902-2202007-07032014-9814	Mesabanco	638
1399 51902-2202007-07032014-9815	Mesabanco	638
1400 51902-2202007-07032014-9816	Mesabanco	638
1401 51902-2202007-07032014-9817	Mesabanco	638
1402 51902-2202007-07032014-9818	Mesabanco	638
1403 51902-2202007-07032014-9819	Mesabanco	638
1404 51902-2202007-07032014-9820	Mesabanco	638
1405 51902-2202007-07032014-9821	Mesabanco	638
1406 51902-2202007-07032014-9822	Mesabanco	638
1407 51902-2202007-07032014-9823	Mesabanco	638
1408 51902-2202007-07032014-9824	Mesabanco	638
1409 51902-2202007-07032014-9825	Mesabanco	638
1410 51902-2202007-07032014-9826	Mesabanco	638
1411 51902-2202007-07032014-9827	Mesabanco	638
1412 51902-2202007-07032014-9828	Mesabanco	638

Código	Descripción del Bien	Valor en Libros
1413 51902-2202007-07032014-9829	Mesabanco	638
1414 51902-2202007-07032014-9830	Mesabanco	638
1415 51902-2202007-07032014-9831	Mesabanco	638
1416 51902-2202007-07032014-9832	Mesabanco	638
1417 51902-2202007-07032014-9833	Mesabanco	638
1418 51902-2202007-07032014-9834	Mesabanco	638
1419 51902-2202007-07032014-9835	Mesabanco	638
1420 51902-2202007-07032014-9836	Mesabanco	638
1421 51902-2202007-07032014-9837	Mesabanco	638
1422 51902-2202007-07032014-9838	Mesabanco	638
1423 51902-2202007-07032014-9839	Mesabanco	638
1424 51902-2202007-07032014-9840	Mesabanco	638
1425 51902-2202007-07032014-9841	Mesabanco	638
1426 51902-2202007-07032014-9842	Mesabanco	638
1427 51902-2202007-07032014-9843	Mesabanco	638
1428 51902-2202007-07032014-9844	Mesabanco	638
1429 51902-2202007-07032014-9845	Mesabanco	638
1430 51902-2202007-07032014-9846	Mesabanco	638
1431 51902-2202007-07032014-9847	Mesabanco	638
1432 51902-2202007-07032014-9848	Mesabanco	638
1433 51902-2202007-07032014-9849	Mesabanco	638
1434 51902-2202007-07032014-9850	Mesabanco	638
1435 51902-2202007-07032014-9851	Mesabanco	638
1436 51902-2202007-07032014-9852	Mesabanco	638
1437 51902-2202007-07032014-9853	Mesabanco	638
1438 51902-2202007-07032014-9854	Mesabanco	638
1439 51902-2202007-07032014-9855	Mesabanco	638
1440 51902-2202007-07032014-9856	Mesabanco	638
1441 51902-2202007-07032014-9857	Mesabanco	638
1442 51902-2202007-07032014-9858	Mesabanco	638
1443 51902-2202007-07032014-9859	Mesabanco	638
1444 51902-2202007-07032014-9860	Mesabanco	638
1445 51902-2202007-07032014-9861	Mesabanco	638
1446 51902-2202007-07032014-9862	Mesabanco	638
1447 51902-2202007-07032014-9863	Mesabanco	638
1448 51902-2202007-07032014-9864	Mesabanco	638
1449 51902-2202007-07032014-9865	Mesabanco	638
1450 51902-2202007-07032014-9866	Mesabanco	638
1451 51902-2202007-07032014-9867	Mesabanco	638
1452 51902-2202007-07032014-9868	Mesabanco	638
1453 51902-2202007-07032014-9869	Mesabanco	638
1454 51902-2202007-07032014-9870	Mesabanco	638

Código	Descripción del Bien	Valor en Libros
1455 51902-2202007-07032014-9871	Mesabanco	638
1456 51902-2202007-07032014-9872	Mesabanco	638
1457 51902-2202007-07032014-9873	Mesabanco	638
1458 51902-2202007-07032014-9874	Mesabanco	638
1459 51902-2202007-07032014-9875	Mesabanco	638
1460 51902-2202007-07032014-9876	Mesabanco	638
1461 51902-2202007-07032014-9877	Mesabanco	638
1462 51902-2202007-07032014-9878	Mesabanco	638
1463 51902-2202007-07032014-9879	Mesabanco	638
1464 51902-2202007-07032014-9880	Mesabanco	638
1465 51902-2202007-07032014-9881	Mesabanco	638
1466 51902-2202007-07032014-9882	Mesabanco	638
1467 51902-2202007-07032014-9883	Mesabanco	638
1468 51902-2202007-07032014-9884	Mesabanco	638
1469 51902-2202007-07032014-9885	Mesabanco	638
1470 51902-2202007-07032014-9886	Mesabanco	638
1471 51902-2202007-07032014-9887	Mesabanco	638
1472 51902-2202007-07032014-9888	Mesabanco	638
1473 51902-2202007-07032014-9889	Mesabanco	638
1474 51902-2202007-07032014-9890	Mesabanco	638
1475 51902-2202007-07032014-9891	Mesabanco	638
1476 51902-2202007-07032014-9892	Mesabanco	638
1477 51902-2202007-07032014-9893	Mesabanco	638
1478 51902-2202007-07032014-9894	Mesabanco	638
1479 51902-2202007-07032014-9895	Mesabanco	638
1480 51902-2202007-07032014-9896	Mesabanco	638
1481 51902-2202007-07032014-9897	Mesabanco	638
1482 51902-2202007-07032014-9898	Mesabanco	638
1483 51902-2202007-07032014-9899	Mesabanco	638
1484 51902-2202007-07032014-9900	Mesabanco	638
1485 51902-2202007-07032014-9901	Mesabanco	638
1486 51902-2202007-07032014-9902	Mesabanco	638
1487 51902-2202007-07032014-9903	Mesabanco	638
1488 51902-2202007-07032014-9904	Mesabanco	638
1489 51902-2202007-07032014-9905	Mesabanco	638
1490 51902-2202007-07032014-9906	Mesabanco	638
1491 51902-2202007-07032014-9907	Mesabanco	638
1492 51902-2202007-07032014-9908	Mesabanco	638
1493 51902-2202007-07032014-9909	Mesabanco	638
1494 51902-2202007-07032014-9910	Mesabanco	638
1495 51902-2202007-07032014-9911	Mesabanco	638
1496 51902-2202007-07032014-9912	Mesabanco	638

Código	Descripción del Bien	Valor en Libros
1497 51902-2202007-07032014-9913	Mesabanco	638
1498 51902-2202007-07032014-9914	Mesabanco	638
1499 51902-2202007-07032014-9915	Mesabanco	638
1500 51902-2202007-07032014-9916	Mesabanco	638
1501 51902-2202007-07032014-9917	Mesabanco	638
1502 51902-2202007-07032014-9918	Mesabanco	638
1503 51902-2202007-07032014-9919	Mesabanco	638
1504 51902-2202007-07032014-9920	Mesabanco	638
1505 51902-2202007-07032014-9921	Mesabanco	638
1506 51902-2202007-07032014-9922	Mesabanco	638
1507 51902-2202007-07032014-9923	Mesabanco	638
1508 51902-2202007-07032014-9924	Mesabanco	638
1509 51902-2202007-07032014-9925	Mesabanco	638
1510 51902-2202007-07032014-9926	Mesabanco	638
1511 51902-2202007-07032014-9927	Mesabanco	638
1512 51902-2202007-07032014-9928	Mesabanco	638
1513 51902-2202007-07032014-9929	Mesabanco	638
1514 51902-2202007-07032014-9930	Mesabanco	638
1515 51902-2202007-07032014-9931	Mesabanco	638
1516 51902-2202007-07032014-9932	Mesabanco	638
1517 51902-2202007-07032014-9933	Mesabanco	638
1518 51902-2202007-07032014-9934	Mesabanco	638
1519 51902-2202007-07032014-9935	Mesabanco	638
1520 51902-2202007-07032014-9936	Mesabanco	638
1521 51902-2202007-07032014-9937	Mesabanco	638
1522 51902-2202007-07032014-9938	Mesabanco	638
1523 51902-2202007-07032014-9939	Mesabanco	638
1524 51902-2202007-07032014-9940	Mesabanco	638
1525 51902-2202007-07032014-9941	Mesabanco	638
1526 51902-2202007-07032014-9942	Mesabanco	638
1527 51902-2202007-07032014-9943	Mesabanco	638
1528 51902-2202007-07032014-9944	Mesabanco	638
1529 51902-2202007-07032014-9945	Mesabanco	638
1530 51902-2202007-07032014-9946	Mesabanco	638
1531 51902-2202007-07032014-9947	Mesabanco	638
1532 51902-2202007-07032014-9948	Mesabanco	638
1533 51902-2202007-07032014-9949	Mesabanco	638
1534 51902-2202007-07032014-9950	Mesabanco	638
1535 51902-2202007-07032014-9951	Mesabanco	638
1536 51902-2202007-07032014-9952	Mesabanco	638
1537 51902-2202007-07032014-9953	Mesabanco	638
1538 51902-2202007-07032014-9954	Mesabanco	638

Código	Descripción del Bien	Valor en Libros
1539 51902-2202007-07032014-9955	Mesabanco	638
1540 51902-2202007-07032014-9956	Mesabanco	638
1541 51902-2202007-07032014-9957	Mesabanco	638
1542 51902-2202007-07032014-9958	Mesabanco	638
1543 51902-2202007-07032014-9959	Mesabanco	638
1544 51902-2202007-07032014-9960	Mesabanco	638
1545 51902-2202007-07032014-9961	Mesabanco	638
1546 51902-2202007-07032014-9962	Mesabanco	638
1547 51902-2202007-07032014-9963	Mesabanco	638
1548 51902-2202007-07032014-9964	Mesabanco	742.4
1549 51902-2202007-07032014-9965	Mesabanco	742.4
1550 51902-2202007-07032014-9966	Mesabanco	742.4
1551 51902-2202007-07032014-9967	Mesabanco	742.4
1552 51902-2202007-07032014-9968	Mesabanco	742.4
1553 51902-2202007-07032014-9969	Mesabanco	742.4
1554 51902-2202007-07032014-9970	Mesabanco	742.4
1555 51902-2202007-07032014-9971	Mesabanco	742.4
1556 51902-2202007-07032014-9972	Mesabanco	742.4
1557 51902-2202007-07032014-9973	Mesabanco	742.4
1558 51902-2202007-07032014-9974	Mesabanco	742.4
1559 51902-2202007-07032014-9975	Mesabanco	742.4
1560 51902-2202007-07032014-9976	Mesabanco	742.4
1561 51902-2202007-07032014-9977	Mesabanco	742.4
1562 51902-2202007-07032014-9978	Mesabanco	742.4
1563 51902-2202007-07032014-9979	Mesabanco	742.4
1564 51902-2202007-07032014-9980	Mesabanco	742.4
1565 51902-2202007-07032014-9981	Mesabanco	742.4
1566 51902-2202007-07032014-9982	Mesabanco	742.4
1567 51902-2202007-07032014-9983	Mesabanco	742.4
1568 51902-2202007-07032014-9984	Mesabanco	742.4
1569 51902-2202007-07032014-9985	Mesabanco	742.4
1570 51902-2202007-07032014-9986	Mesabanco	742.4
1571 51902-2202007-07032014-9987	Mesabanco	742.4
1572 51902-2202007-07032014-9988	Mesabanco	742.4
1573 51902-2202007-07032014-9989	Mesabanco	742.4
1574 51902-2202007-07032014-9990	Mesabanco	742.4
1575 51902-2202007-07032014-9991	Mesabanco	742.4
1576 51902-2202007-07032014-9992	Mesabanco	742.4
1577 51902-2202007-07032014-9993	Mesabanco	742.4
1578 51902-2202007-07032014-9994	Mesabanco	742.4
1579 51902-2202007-07032014-9995	Mesabanco	742.4
1580 51902-2202007-07032014-9996	Mesabanco	742.4

Código	Descripción del Bien	Valor en Libros
1581 51902-2202007-07032014-9997	Mesabanco	742.4
1582 51902-2202007-07032014-9998	Mesabanco	742.4
1583 51902-2202007-07032014-9999	Mesabanco	742.4
1584 51902-2202007-07032014-10000	Mesabanco	742.4
1585 51902-2202007-07032014-10001	Mesabanco	742.4
1586 51902-2202007-07032014-10002	Mesabanco	742.4
1587 51902-2202007-07032014-10003	Mesabanco	742.4
1588 51902-2202007-07032014-10004	Mesabanco	742.4
1589 51902-2202007-07032014-10005	Mesabanco	742.4
1590 51902-2202007-07032014-10006	Mesabanco	742.4
1591 51902-2202007-07032014-10007	Mesabanco	742.4
1592 51902-2202007-07032014-10008	Mesabanco	742.4
1593 51902-2202007-07032014-10009	Mesabanco	742.4
1594 51902-2202007-07032014-10010	Mesabanco	742.4
1595 51902-2202007-07032014-10011	Mesabanco	742.4
1596 51902-2202007-07032014-10012	Mesabanco	742.4
1597 51902-2202007-07032014-10013	Mesabanco	742.4
1598 51902-2202007-07032014-10014	Mesabanco	742.4
1599 51902-2202007-07032014-10015	Mesabanco	742.4
1600 51902-2202007-07032014-10016	Mesabanco	742.4
1601 51902-2202007-07032014-10017	Mesabanco	742.4
1602 51902-2202007-07032014-10018	Mesabanco	742.4
1603 51902-2202007-07032014-10019	Mesabanco	742.4
1604 51902-2202007-07032014-10020	Mesabanco	742.4
1605 51902-2202007-07032014-10021	Mesabanco	742.4
1606 51902-2202007-07032014-10022	Mesabanco	742.4
1607 51902-2202007-07032014-10023	Mesabanco	742.4
1608 51902-2202007-07032014-10024	Mesabanco	742.4
1609 51902-2202007-07032014-10025	Mesabanco	742.4
1610 51902-2202007-07032014-10026	Mesabanco	742.4
1611 51902-2202007-07032014-10027	Mesabanco	742.4
1612 51902-2202007-07032014-10028	Mesabanco	742.4
1613 51902-2202007-07032014-10029	Mesabanco	742.4
1614 51902-2202007-07032014-10030	Mesabanco	742.4
1615 51902-2202007-07032014-10031	Mesabanco	742.4
1616 51902-2202007-07032014-10032	Mesabanco	742.4
1617 51902-2202007-07032014-10033	Mesabanco	742.4
1618 51902-2202007-07032014-10034	Mesabanco	742.4
1619 51902-2202007-07032014-10035	Mesabanco	742.4
1620 51902-2202007-07032014-10036	Mesabanco	742.4
1621 51902-2202007-07032014-10037	Mesabanco	742.4
1622 51902-2202007-07032014-10038	Mesabanco	742.4

Código	Descripción del Bien	Valor en Libros
1623 51902-2202007-07032014-10039	Mesabanco	742.4
1624 51902-2202007-07032014-10040	Mesabanco	742.4
1625 51902-2202007-07032014-10041	Mesabanco	742.4
1626 51902-2202007-07032014-10042	Mesabanco	742.4
1627 51902-2202007-07032014-10043	Mesabanco	742.4
1628 51902-2202007-07032014-10044	Mesabanco	742.4
1629 51902-2202007-07032014-10045	Mesabanco	742.4
1630 51902-2202007-07032014-10046	Mesabanco	742.4
1631 51902-2202007-07032014-10047	Mesabanco	742.4
1632 51902-2202007-07032014-10048	Mesabanco	742.4
1633 51902-2202007-07032014-10049	Mesabanco	742.4
1634 51902-2202007-07032014-10050	Mesabanco	742.4
1635 51902-2202007-07032014-10051	Mesabanco	742.4
1636 51902-2202007-07032014-10052	Mesabanco	742.4
1637 51902-2202007-07032014-10053	Mesabanco	742.4
1638 51902-2202007-07032014-10054	Mesabanco	742.4
1639 51902-2202007-07032014-10055	Mesabanco	742.4
1640 51902-2202007-07032014-10056	Mesabanco	742.4
1641 51902-2202007-07032014-10057	Mesabanco	742.4
1642 51902-2202007-07032014-10058	Mesabanco	742.4
1643 51902-2202007-07032014-10059	Mesabanco	742.4
1644 51902-2202007-07032014-10060	Mesabanco	742.4
1645 51902-2202007-07032014-10061	Mesabanco	742.4
1646 51902-2202007-07032014-10062	Mesabanco	742.4
1647 51902-2202007-07032014-10063	Mesabanco	742.4
1648 51902-2202007-07032014-10064	Mesabanco	742.4
1649 51902-2202007-07032014-10065	Mesabanco	742.4
1650 51902-2202007-07032014-10066	Mesabanco	742.4
1651 51902-2202007-07032014-10067	Mesabanco	742.4
1652 51902-2202007-07032014-10068	Mesabanco	742.4
1653 51902-2202007-07032014-10069	Mesabanco	742.4
1654 51902-2202007-07032014-10070	Mesabanco	742.4
1655 51902-2202007-07032014-10071	Mesabanco	742.4
1656 51902-2202007-07032014-10072	Mesabanco	742.4
1657 51902-2202007-07032014-10073	Mesabanco	742.4
1658 51902-2202007-07032014-10074	Mesabanco	742.4
1659 51902-2202007-07032014-10075	Mesabanco	742.4
1660 51902-2202007-07032014-10076	Mesabanco	742.4
1661 51902-2202007-07032014-10077	Mesabanco	742.4
1662 51902-2202007-07032014-10078	Mesabanco	742.4
1663 51902-2202007-07032014-10079	Mesabanco	742.4
1664 51902-2202007-07032014-10080	Mesabanco	742.4

Código	Descripción del Bien	Valor en Libros
1665 51902-2202007-07032014-10081	Mesabanco	742.4
1666 51902-2202007-07032014-10082	Mesabanco	742.4
1667 51902-2202007-07032014-10083	Mesabanco	742.4
1668 51902-2202007-07032014-10084	Mesabanco	742.4
1669 51902-2202007-07032014-10085	Mesabanco	742.4
1670 51902-2202007-07032014-10086	Mesabanco	742.4
1671 51902-2202007-07032014-10087	Mesabanco	742.4
1672 51902-2202007-07032014-10088	Mesabanco	742.4
1673 51902-2202007-07032014-10089	Mesabanco	742.4
1674 51902-2202007-07032014-10090	Mesabanco	742.4
1675 51902-2202007-07032014-10091	Mesabanco	742.4
1676 51902-2202007-07032014-10092	Mesabanco	742.4
1677 51902-2202007-07032014-10093	Mesabanco	742.4
1678 51902-2202007-07032014-10094	Mesabanco	742.4
1679 51902-2202007-07032014-10558	Mesabanco	742.4
1680 51902-2202007-07032014-10559	Mesabanco	742.4
1681 51902-2202007-07032014-10560	Mesabanco	742.4
1682 51902-2202007-07032014-10561	Mesabanco	742.4
1683 51902-2202007-07032014-10562	Mesabanco	742.4
1684 51902-2202007-07032014-10563	Mesabanco	742.4
1685 51902-2202007-07032014-10564	Mesabanco	742.4
1686 51902-2202007-07032014-10565	Mesabanco	742.4
1687 51902-2202007-07032014-10566	Mesabanco	742.4
1688 51902-2202007-07032014-10567	Mesabanco	742.4
1689 51902-2202007-07032014-10568	Mesabanco	742.4
1690 51902-2202007-07032014-10569	Mesabanco	742.4
1691 51902-2202007-07032014-10570	Mesabanco	742.4
1692 51902-2202007-07032014-10571	Mesabanco	742.4
1693 51902-2202007-07032014-10572	Mesabanco	742.4
1694 51902-2202007-07032014-10573	Mesabanco	742.4
1695 51902-2202007-07032014-10574	Mesabanco	742.4
1696 51902-2202007-07032014-10575	Mesabanco	742.4
1697 51902-2202007-07032014-10576	Mesabanco	742.4
1698 51902-2202007-07032014-10577	Mesabanco	742.4
1699 51902-2202007-07032014-10578	Mesabanco	742.4
1700 51902-2202007-07032014-10579	Mesabanco	742.4
1701 51902-2202007-07032014-10580	Mesabanco	742.4
1702 51902-2202007-07032014-10581	Mesabanco	742.4
1703 51902-2202007-07032014-10582	Mesabanco	742.4
1704 51902-2202007-07032014-10583	Mesabanco	742.4
1705 51902-2202007-07032014-10584	Mesabanco	742.4
1706 51902-2202007-07032014-10585	Mesabanco	742.4

Código	Descripción del Bien	Valor en Libros
1707 51902-2202007-07032014-10586	Mesabanco	742.4
1708 51902-2202007-07032014-10587	Mesabanco	742.4
1709 51902-2202007-07032014-10588	Mesabanco	742.4
1710 51902-2202007-07032014-10589	Mesabanco	742.4
1711 51902-2202007-07032014-10590	Mesabanco	742.4
1712 51902-2202007-07032014-10591	Mesabanco	742.4
1713 51902-2202007-07032014-10592	Mesabanco	742.4
1714 51902-2202007-07032014-10593	Mesabanco	742.4
1715 51902-2202007-07032014-10594	Mesabanco	742.4
1716 51902-2202007-07032014-10595	Mesabanco	742.4
1717 51902-2202007-07032014-10596	Mesabanco	742.4
1718 51902-2202007-07032014-10597	Mesabanco	742.4
1719 51902-2202007-07032014-10598	Mesabanco	742.4
1720 51902-2202007-07032014-10599	Mesabanco	742.4
1721 51902-2202007-07032014-10600	Mesabanco	742.4
1722 51902-2202007-07032014-10601	Mesabanco	742.4
1723 51902-2202007-07032014-10602	Mesabanco	742.4
1724 51902-2202007-07032014-10603	Mesabanco	742.4
1725 51902-2202007-07032014-10604	Mesabanco	742.4
1726 51902-2202007-07032014-10605	Mesabanco	742.4
1727 51902-2202007-07032014-10606	Mesabanco	742.4
1728 51902-2202007-07032014-10607	Mesabanco	742.4
1729 51902-2202007-07032014-10608	Mesabanco	742.4
1730 51902-2202007-07032014-10609	Mesabanco	742.4
1731 51902-2202007-07032014-10610	Mesabanco	742.4
1732 51902-2202007-07032014-10611	Mesabanco	742.4
1733 51902-2202007-07032014-10612	Mesabanco	742.4
1734 51902-2202007-07032014-10613	Mesabanco	742.4
1735 51902-2202007-07032014-10614	Mesabanco	742.4
1736 51902-2202007-07032014-10615	Mesabanco	742.4
1737 51902-2202007-07032014-10616	Mesabanco	742.4
1738 51902-2202007-07032014-10617	Mesabanco	742.4
1739 51902-2202007-07032014-10618	Mesabanco	742.4
1740 51902-2202007-07032014-10619	Mesabanco	742.4
1741 51902-2202007-07032014-10620	Mesabanco	742.4
1742 51902-2202007-07032014-10621	Mesabanco	742.4
1743 51902-2202007-07032014-10622	Mesabanco	742.4
1744 51902-2202007-07032014-10623	Mesabanco	742.4
1745 51902-2202007-07032014-10624	Mesabanco	742.4
1746 51902-2202007-07032014-10625	Mesabanco	742.4
1747 51902-2202007-07032014-10626	Mesabanco	742.4
1748 51902-2202007-07032014-10627	MESABANCO	742.4

Código	Descripción del Bien	Valor en Libros
1749 51902-2202007-07032014-10628	MESABANCO	742.4
1750 51902-2202007-07032014-10629	MESABANCO	742.4
1751 51902-2202007-07032014-10630	MESABANCO	742.4
1752 51902-2202007-07032014-10631	MESABANCO	742.4
1753 51902-2202007-07032014-10632	MESABANCO	742.4
1754 51902-2202007-07032014-10633	MESABANCO	742.4
1755 51902-2202007-07032014-10634	MESABANCO	742.4
1756 51902-2202007-07032014-10635	MESABANCO	742.4
1757 51902-2202007-07032014-10636	MESABANCO	742.4
1758 51902-2202007-07032014-10637	MESABANCO	742.4
1759 51902-2202007-07032014-10638	MESABANCO	742.4
1760 51902-2202007-07032014-10639	MESABANCO	742.4
1761 51902-2202007-07032014-10640	MESABANCO	742.4
1762 51902-2202007-07032014-10641	MESABANCO	742.4
1763 51902-2202007-07032014-10642	MESABANCO	742.4
1764 51902-2202007-07032014-10643	MESABANCO	742.4
1765 51902-2202007-07032014-10644	MESABANCO	742.4
1766 51902-2202007-07032014-10645	MESABANCO	742.4
1767 51902-2202007-07032014-10646	MESABANCO	742.4
1768 51902-2202007-07032014-10647	MESABANCO	742.4
1769 51902-2202007-07032014-10648	MESABANCO	742.4
1770 51902-2202007-07032014-10649	MESABANCO	742.4
1771 51902-2202007-07032014-10650	MESABANCO	742.4
1772 51902-2202007-07032014-10651	MESABANCO	742.4
1773 51902-2202007-07032014-10652	MESABANCO	742.4
1774 51902-2202007-07032014-10653	MESABANCO	742.4
1775 51902-2202007-07032014-10654	MESABANCO	742.4
1776 51902-2202007-07032014-10655	MESABANCO	742.4
1777 51902-2202007-07032014-10656	MESABANCO	742.4
1778 51902-2202007-07032014-10657	MESABANCO	742.4
1779 51902-2202007-07032014-10658	MESABANCO	742.4
1780 51902-2202007-07032014-10659	MESABANCO	742.4
1781 51902-2202007-07032014-10660	MESABANCO	742.4
1782 51902-2202007-07032014-10661	MESABANCO	742.4
1783 51902-2202007-07032014-10662	MESABANCO	742.4
1784 51902-2202007-07032014-10663	MESABANCO	742.4
1785 51902-2202007-07032014-10664	MESABANCO	742.4
1786 51902-2202007-07032014-10665	MESABANCO	742.4
1787 51902-2202007-07032014-10666	MESABANCO	742.4
1788 51902-2202007-07032014-10667	MESABANCO	742.4
1789 51902-2202007-07032014-10668	MESABANCO	742.4
1790 51902-2202007-07032014-10669	MESABANCO	742.4

Código	Descripción del Bien	Valor en Libros
1791 51902-2202007-07032014-10670	MESABANCO	742.4
1792 51902-2202007-07032014-10671	MESABANCO	742.4
1793 51902-2202007-07032014-10672	MESABANCO	742.4
1794 51902-2202007-07032014-10673	MESABANCO	742.4
1795 51902-2202007-07032014-10674	MESABANCO	742.4
1796 51902-2202007-07032014-10675	MESABANCO	742.4
1797 51902-2202007-07032014-10676	MESABANCO	742.4
1798 51902-2202007-07032014-10677	MESABANCO	742.4
1799 51902-2202007-07032014-10678	MESABANCO	742.4
1800 51902-2202007-07032014-10679	MESABANCO	742.4
1801 51902-2202007-07032014-10680	MESABANCO	742.4
1802 51902-2202007-07032014-10681	MESABANCO	742.4
1803 51902-2202007-07032014-10682	MESABANCO	742.4
1804 51902-2202007-07032014-10683	MESABANCO	742.4
1805 51902-2202007-07032014-10684	MESABANCO	742.4
1806 51902-2202007-07032014-10685	MESABANCO	742.4
1807 51902-2202007-07032014-10686	MESABANCO	742.4
1808 51902-2202007-07032014-10687	MESABANCO	742.4
1809 51902-2202007-07032014-10688	MESABANCO	742.4
1810 51902-2202007-07032014-10689	MESABANCO	742.4
1811 51902-2202007-07032014-10690	MESABANCO	742.4
1812 51902-2202007-07032014-10691	MESABANCO	742.4
1813 51902-2202007-07032014-10692	MESABANCO	742.4
1814 51902-2202007-07032014-10693	MESABANCO	742.4
1815 51902-2202007-07032014-10694	MESABANCO	742.4
1816 51902-2202007-07032014-10695	MESABANCO	742.4
1817 51902-2202007-07032014-10696	MESABANCO	742.4
1818 51902-2202007-07032014-10697	MESABANCO	742.4
1819 51902-2202007-07032014-10698	MESABANCO	742.4
1820 51902-2202007-07032014-10699	MESABANCO	742.4
1821 51902-2202007-07032014-10700	MESABANCO	742.4
1822 51902-2202007-07032014-10701	MESABANCO	742.4
1823 51902-2202007-07032014-10702	MESABANCO	742.4
1824 51902-2202007-07032014-10703	MESABANCO	742.4
1825 51902-2202007-07032014-10704	MESABANCO	742.4
1826 51902-2202007-07032014-10705	MESABANCO	742.4
1827 51902-2202007-07032014-10706	MESABANCO	742.4
1828 51902-2202007-07032014-10707	MESABANCO	742.4
1829 51902-2202007-07032014-10708	MESABANCO	742.4
1830 51902-2202007-07032014-10709	MESABANCO	742.4
1831 51902-2202007-07032014-10710	MESABANCO	742.4
1832 51902-2202007-07032014-10711	MESABANCO	742.4

Código	Descripción del Bien	Valor en Libros
1833 51902-2202007-07032014-10712	MESABANCO	742.4
1834 51902-2202007-07032014-10713	MESABANCO	742.4
1835 51902-2202007-07032014-10714	MESABANCO	742.4
1836 51902-2202007-07032014-10715	MESABANCO	742.4
1837 51902-2202007-07032014-10716	MESABANCO	742.4
1838 51902-2202007-07032014-10717	MESABANCO	742.4
1839 51902-2202007-07032014-10718	MESABANCO	742.4
1840 51902-2202007-07032014-10719	MESABANCO	742.4
1841 51902-2202007-07032014-10720	MESABANCO	742.4
1842 51902-2202007-07032014-10721	MESABANCO	742.4
1843 51902-2202007-07032014-10722	MESABANCO	742.4
1844 51902-2202007-07032014-10723	MESABANCO	742.4
1845 51902-2202007-07032014-10724	MESABANCO	742.4
1846 51902-2202007-07032014-10725	MESABANCO	742.4
1847 51902-2202007-07032014-10726	MESABANCO	742.4
1848 51902-2202007-07032014-10727	MESABANCO	742.4
1849 51902-2202007-07032014-10728	MESABANCO	742.4
1850 51902-2202007-07032014-10729	MESABANCO	742.4
1851 51902-2202007-07032014-10730	MESABANCO	742.4
1852 51902-2202007-07032014-10731	MESABANCO	742.4
1853 51902-2202007-07032014-10732	MESABANCO	742.4
1854 51902-2202007-07032014-10733	MESABANCO	742.4
1855 51902-2202007-07032014-10734	MESABANCO	742.4
1856 51902-2202007-07032014-10735	MESABANCO	742.4
1857 51902-2202007-07032014-10736	MESABANCO	742.4
1858 51902-2202007-07032014-10737	MESABANCO	742.4
1859 51902-2202007-07032014-10738	MESABANCO	742.4
1860 51902-2202007-07032014-10739	MESABANCO	742.4
1861 51902-2202007-07032014-10740	MESABANCO	742.4
1862 51902-2202007-07032014-10741	MESABANCO	742.4
1863 51902-2202007-07032014-10742	MESABANCO	742.4
1864 51902-2202007-07032014-10743	MESABANCO	742.4
1865 51902-2202007-07032014-10744	MESABANCO	742.4
1866 51902-2202007-07032014-10745	MESABANCO	742.4
1867 51902-2202007-07032014-10746	MESABANCO	742.4
1868 51902-2202007-07032014-10747	MESABANCO	742.4
1869 51902-2202007-07032014-10748	MESABANCO	742.4
1870 51902-2202007-07032014-10749	MESABANCO	742.4
1871 51902-2202007-07032014-10750	MESABANCO	742.4
1872 51902-2202007-07032014-10751	MESABANCO	742.4
1873 51902-2202007-07032014-10752	MESABANCO	742.4
1874 51902-2202007-07032014-10753	MESABANCO	742.4

Código	Descripción del Bien	Valor en Libros
1875 51902-2202007-07032014-10754	MESABANCO	742.4
1876 51902-2202007-07032014-10755	MESABANCO	742.4
1877 51902-2202007-07032014-10756	MESABANCO	742.4
1878 51902-2202007-07032014-10757	MESABANCO	742.4
1879 51902-2202007-07032014-10758	MESABANCO	742.4
1880 51902-2202007-07032014-10759	MESABANCO	742.4
1881 51902-2202007-07032014-10760	MESABANCO	742.4
1882 51902-2202007-07032014-10761	MESABANCO	742.4
1883 51902-2202007-07032014-10762	MESABANCO	742.4
1884 51902-2202007-07032014-10763	MESABANCO	742.4
1885 51902-2202007-07032014-10764	MESABANCO	742.4
1886 51902-2202007-07032014-10765	MESABANCO	742.4
1887 51902-2202007-07032014-10766	MESABANCO	742.4
1888 51902-2202007-07032014-10767	MESABANCO	742.4
1889 51902-2202007-07032014-10768	MESABANCO	742.4
1890 51902-2202007-07032014-10769	MESABANCO	742.4
1891 51902-2202007-07032014-10770	MESABANCO	742.4
1892 51902-2202007-07032014-10771	MESABANCO	742.4
1893 51902-2202007-07032014-10772	MESABANCO	742.4
1894 51902-2202007-07032014-10773	MESABANCO	742.4
1895 51902-2202007-07032014-10774	MESABANCO	742.4
1896 51902-2202007-07032014-10775	MESABANCO	742.4
1897 51902-2202007-07032014-10776	MESABANCO	742.4
1898 51902-2202007-07032014-10777	MESABANCO	742.4
1899 51902-2202007-07032014-10778	MESABANCO	742.4
1900 51902-2202007-07032014-10779	MESABANCO	742.4
1901 51902-2202007-07032014-10780	MESABANCO	742.4
1902 51902-2202007-07032014-10781	MESABANCO	742.4
1903 51902-2202007-07032014-10782	MESABANCO	742.4
1904 51902-2202007-07032014-10783	MESABANCO	742.4
1905 51902-2202007-07032014-10784	MESABANCO	742.4
1906 51902-2202007-07032014-10785	MESABANCO	742.4
1907 51902-2202007-07032014-10786	MESABANCO	742.4
1908 51902-2202007-07032014-10787	MESABANCO	742.4
1909 51902-2202007-07032014-10788	MESABANCO	742.4
1910 51902-2202007-07032014-10789	MESABANCO	742.4
1911 51902-2202007-07032014-10790	MESABANCO	742.4
1912 51902-2202007-07032014-10791	MESABANCO	742.4
1913 51902-2202007-07032014-10792	MESABANCO	742.4
1914 51902-2202007-07032014-10793	MESABANCO	742.4
1915 51902-2202007-07032014-10794	MESABANCO	742.4
1916 51902-2202007-07032014-10795	MESABANCO	742.4

Código	Descripción del Bien	Valor en Libros
1917 51902-2202007-07032014-10796	MESABANCO	742.4
1918 51902-2202007-07032014-10797	MESABANCO	742.4
1919 51902-2202007-07032014-10798	MESABANCO	742.4
1920 51902-2202007-07032014-10799	MESABANCO	742.4
1921 51902-2202007-07032014-10800	MESABANCO	742.4
1922 51902-2202007-07032014-10801	MESABANCO	742.4
1923 51902-2202007-07032014-10802	MESABANCO	742.4
1924 51902-2202007-07032014-10803	MESABANCO	742.4
1925 51902-2202007-07032014-10804	MESABANCO	742.4
1926 51902-2202007-07032014-10805	MESABANCO	742.4
1927 51902-2202007-07032014-10806	MESABANCO	742.4
1928 51902-2202007-07032014-10807	MESABANCO	742.4
1929 51902-2202007-07032014-10808	MESABANCO	742.4
1930 51902-2202007-07032014-10809	MESABANCO	742.4
1931 51902-2202007-07032014-10810	MESABANCO	742.4
1932 51902-2202007-07032014-10811	MESABANCO	742.4
1933 51902-2202007-07032014-10812	MESABANCO	742.4
1934 51902-2202007-07032014-10813	MESABANCO	742.4
1935 51902-2202007-07032014-10814	MESABANCO	742.4
1936 51902-2202007-07032014-10815	MESABANCO	742.4
1937 51902-2202007-07032014-10816	MESABANCO	742.4
1938 51902-2202007-07032014-10817	MESABANCO	742.4
1939 51902-2202007-07032014-10818	MESABANCO	742.4
1940 51902-2202007-07032014-10819	MESABANCO	742.4
1941 51902-2202007-07032014-10820	MESABANCO	742.4
1942 51902-2202007-07032014-10821	MESABANCO	742.4
1943 51902-2202007-07032014-10822	MESABANCO	742.4
1944 51902-2202007-07032014-10823	MESABANCO	742.4
1945 51902-2202007-07032014-10824	MESABANCO	742.4
1946 51902-2202007-07032014-10825	MESABANCO	742.4
1947 51902-2202007-07032014-10826	MESABANCO	742.4
1948 51902-2202007-07032014-10827	Mesabanco, con estructura de fierro	160
1949 51902-2202007-07032014-10828	Mesabanco, con estructura de fierro	160
1950 51902-2202007-07032014-10829	Mesabanco, con estructura de fierro	160
1951 51902-2202007-07032014-10830	Mesabanco, con estructura de fierro	160
1952 51902-2202007-07032014-10831	Mesabanco, con estructura de fierro	160
1953 51902-2202007-07032014-10832	Mesabanco, con estructura de fierro	160
1954 51902-2202007-07032014-10833	Mesabanco, con estructura de fierro	160
1955 51902-2202007-07032014-10834	Mesabanco, con estructura de fierro	160
1956 51902-2202007-07032014-10835	Mesabanco, con estructura de fierro	160
1957 51902-2202007-07032014-10836	Mesabanco, con estructura de fierro	160
1958 51902-2202007-07032014-10837	Mesabanco, con estructura de fierro	160

Código	Descripción del Bien	Valor en Libros
1959 51902-2202007-07032014-10838	Mesabanco, con estructura de fierro	160
1960 51902-2202007-07032014-10839	Mesabanco, con estructura de fierro	160
1961 51902-2202007-07032014-10840	Mesabanco, con estructura de fierro	160
1962 51902-2202007-07032014-10841	Mesabanco, con estructura de fierro	160
1963 51902-2202007-07032014-10842	Mesabanco, con estructura de fierro	160
1964 51902-2202007-07032014-10843	Mesabanco, con estructura de fierro	160
1965 51902-2202007-07032014-10844	Mesabanco, con estructura de fierro	160
1966 51902-2202007-07032014-10845	Mesabanco, con estructura de fierro	160
1967 51902-2202007-07032014-10846	Mesabanco, con estructura de fierro	160
1968 51902-2202007-07032014-10847	Mesabanco, con estructura de fierro	160
1969 51902-2202007-07032014-10848	Mesabanco, con estructura de fierro	160
1970 51902-2202007-07032014-10849	Mesabanco, con estructura de fierro	160
1971 51902-2202007-07032014-10850	Mesabanco, con estructura de fierro	160
1972 51902-2202007-07032014-10851	Mesabanco, con estructura de fierro	160
1973 51902-2202007-07032014-10852	Mesabanco, con estructura de fierro	160
1974 51902-2202007-07032014-10853	Mesabanco, con estructura de fierro	160
1975 51902-2202007-07032014-10854	Mesabanco, con estructura de fierro	160
1976 51902-2202007-07032014-10855	Mesabanco, con estructura de fierro	160
1977 51902-2202007-07032014-10856	Mesabanco, con estructura de fierro	160
1978 51902-2202007-07032014-10857	Mesabanco, con estructura de fierro	160
1979 51902-2202007-07032014-10858	Mesabanco, con estructura de fierro	160
1980 51902-2202007-07032014-10859	Mesabanco, con estructura de fierro	160
1981 51902-2202007-07032014-10860	Mesabanco, con estructura de fierro	160
1982 51902-2202007-07032014-10861	Mesabanco, con estructura de fierro	160
1983 51902-2202007-07032014-10862	Mesabanco, con estructura de fierro	160
1984 51902-2202007-07032014-10863	Mesabanco, con estructura de fierro	160
1985 51902-2202007-07032014-10864	Mesabanco, con estructura de fierro	160
1986 51902-2202007-07032014-10865	Mesabanco, con estructura de fierro	160
1987 51902-2202007-07032014-10866	Mesabanco, con estructura de fierro	160
1988 51902-2202007-07032014-10867	Mesabanco, con estructura de fierro	160
1989 51902-2202007-07032014-10868	Mesabanco, con estructura de fierro	160
1990 51902-2202007-07032014-10869	Mesabanco, con estructura de fierro	160
1991 51902-2202007-07032014-10870	Mesabanco, con estructura de fierro	160
1992 51902-2202007-07032014-10871	Mesabanco, con estructura de fierro	160
1993 51902-2202007-07032014-10872	Mesabanco, con estructura de fierro	160
1994 51902-2202007-07032014-10873	Mesabanco, con estructura de fierro	160
1995 51902-2202007-07032014-10874	Mesabanco, con estructura de fierro	160
1996 51902-2202007-07032014-10875	Mesabanco, con estructura de fierro	160
1997 51902-2202007-07032014-10876	Mesabanco, con estructura de fierro	160
1998 51902-2202007-07032014-10877	Mesabanco, con estructura de fierro	160
1999 51902-2202007-07032014-10878	Mesabanco, con estructura de fierro	160
2000 51902-2202007-07032014-10879	Mesabanco, con estructura de fierro	160

Código	Descripción del Bien	Valor en Libros
2001 51902-2202007-07032014-10880	Mesabanco, con estructura de fierro	160
2002 51902-2202007-07032014-10881	Mesabanco, con estructura de fierro	160
2003 51902-2202007-07032014-10882	Mesabanco, con estructura de fierro	160
2004 51902-2202007-07032014-10883	Mesabanco, con estructura de fierro	160
2005 51902-2202007-07032014-10884	Mesabanco, con estructura de fierro	160
2006 51902-2202007-07032014-10885	Mesabanco, con estructura de fierro	160
2007 51902-2202008-07032014-10889	PIZARRON BCO	2,668.00
2008 51902-2202008-07032014-10890	PIZARRON BCO	2,668.00
2009 51902-2202008-07032014-10891	PIZARRON BCO	2,668.00
2010 51902-2202008-07032014-10892	PIZARRON BCO	2,668.00
2011 51902-2202008-07032014-10893	PIZARRON BCO	2,668.00
2012 51902-2202008-07032014-10894	PIZARRON BCO	2,668.00
2013 51902-2202009-07032014-10905	Pupitre del Fuerte Formaica en vino	428.95
2014 51902-2202009-07032014-10906	Pupitre del Fuerte Formaica en vino	428.95
2015 51902-2202009-07032014-10907	Pupitre del Fuerte Formaica en vino	428.95
2016 51902-2202009-07032014-10908	Pupitre del Fuerte Formaica en vino	428.95
2017 52101-22001-07032014-11342	Bafle	3,600.00
2018 52101-22001-07032014-11343	Equipo Sonido	16,382.90
2019 52101-22001-07032014-11344	MEZCLADOR 8 CANALES	6,990.01
2020 52101-22001-07032014-11345	Video Grabadora Digital	25,346.00
2021 52101-2202002-07032014-11340	Bocinas	552
2022 52101-2202003-07032014-11341	Consola BackStage	2,500.00
2023 52101-2202004-07032014-11346	"Instalacion DVD Y Monitor 10""	0
2024 52101-2202004-07032014-11347	DVD	349
2025 52101-2202005-07032014-11348	Pantalla	2,949.75
2026 52101-2202005-07032014-11349	Pantalla de proyeccion a la pared	3,422.00
2027 52101-2202005-07032014-11350	Pantalla de proyeccion a la pared	3,422.00
2028 52101-2202005-07032014-11351	Pantalla de proyeccion a la pared	3,422.00
2029 52101-2202005-07032014-11352	Pantalla para proyector plegadiza	700
2030 52101-2202006-07032014-11353	INSTALACION DE PROYECTORES	13,153.24
2031 52101-2202006-07032014-11354	INSTALACION DE PROYECTORES	13,153.24
2032 52101-2202006-07032014-11355	PROYECTOR	13,153.24
2033 52101-2202006-07032014-11356	PROYECTOR	13,153.24
2034 52101-2202006-07032014-11357	PROYECTOR	13,153.24
2035 52101-2202006-07032014-11358	PROYECTOR	13,153.24
2036 52101-2202006-07032014-11359	PROYECTOR	13,153.24
2037 52101-2202006-07032014-11360	PROYECTOR	13,153.24
2038 52101-2202006-07032014-11361	PROYECTOR	13,153.24
2039 52101-2202006-07032014-11362	PROYECTOR	13,153.24
2040 52101-2202006-07032014-11363	PROYECTOR	13,153.24
2041 52101-2202006-07032014-11364	PROYECTOR	13,153.24
2042 52101-2202006-07032014-11365	PROYECTOR	13,153.24

Código	Descripción del Bien	Valor en Libros
2043 52101-2202006-07032014-11366	PROYECTOR	13,153.24
2044 52101-2202006-07032014-11367	Proyector	7,462.35
2045 52101-2202006-07032014-11368	Proyector	7,462.35
2046 52101-2202006-07032014-11370	Proyector de Acetatos	3,904.25
2047 52101-2202006-07032014-11371	Video proyector	34,684.00
2048 52101-2202006-07032014-11372	Video Proyector	16,537.00
2049 52101-2202007-07032014-11379	Estereo y 4 bocinas	4,232.00
2050 52101-2202007-07032014-11380	RADIOGRABADORA	1,919.00
2051 52101-2202007-07032014-11381	Reproductor de DVD	989
2052 52101-2202007-07032014-11382	Reproductor de DVD	989
2053 52101-2202007-07032014-11383	Reproductor de DVD	924.47
2054 52101-2202007-07032014-11384	Reproductor de DVD	924.48
2055 52101-2202007-07032014-11385	Reproductor DVD	638
2056 52101-2202007-07032014-11386	Reproductor DVD	638
2057 52101-2202007-07032014-11387	Reproductor DVD	638
2058 52101-2202007-07032014-11388	Reproductor DVD	777.2
2059 52101-2202008-07032014-11389	"Television 20""	2,668.00
2060 52101-2202008-07032014-11390	"Television 20""	2,668.00
2061 52101-2202008-07032014-11391	"Television 20""	2,668.00
2062 52101-2202008-07032014-11392	"Television 20""	2,668.00
2063 52101-2202008-07032014-11393	"Television 20""	2,668.00
2064 52101-2202008-07032014-11394	"Television 20""	2,668.00
2065 52101-2202008-07032014-11401	Televisor	1,999.00
2066 52101-2202008-07032014-11402	Televisor	1,999.00
2067 52101-2202008-07032014-11403	TV PNATALLA PLASMA	6,999.00
2068 52101-2202008-07032014-11395	"Television 20""	2,668.00
2069 52101-2202008-07032014-11396	"Television 20""	2,668.00
2070 52101-2202008-07032014-11397	Television	0
2071 52101-2202008-07032014-11398	Television 46"	31,999.00
2072 52101-2202008-07032014-11399	Televisor	1,999.00
2073 52101-2202008-07032014-11400	Televisor	1,999.00
2074 52101-2202009-07032014-11404	Videocasetera	0
2075 52101-2202009-07032014-11405	Videocasetera Y DVD	2,000.00
2076 52301-2202002-07032014-11548	Camara de Video H18	5,980.00
2077 52301-2202002-07032014-11549	Videocamara	3,198.97
2078 52301-2202003-07032014-11550	Camara Digital	1,995.00
2079 52301-2202003-07032014-11551	Camara Fotografica Digital	2,798.00
2080 52301-2202003-07032014-11552	Camaras	52,732.29
2081 52301-2202003-07032014-11553	Camara	3,392.50
2082 52301-2202003-07032014-11554	Camara	3,392.50
2083 52301-2202003-07032014-11555	Camara	3,392.50
2084 52301-2202003-07032014-11574	Camara fotografica y video	9,695.89

Código	Descripción del Bien	Valor en Libros
2085 52301-2202003-07032014-11575	Videocamara digital y equipo combo	6,998.00
2086 52301-2202003-07032014-11568	Camara fotografica y video	9,695.89
2087 52301-2202003-07032014-11569	Camara fotografica y video	9,695.89
2088 52301-2202003-07032014-11570	Camara fotografica y video	9,695.89
2089 52301-2202003-07032014-11571	Camara fotografica y video	9,695.89
2090 52301-2202003-07032014-11572	Camara fotografica y video	9,695.89
2091 52301-2202003-07032014-11573	Camara fotografica y video	9,695.89
2092 52301-2202003-07032014-11562	Camara fotografica y video	9,695.89
2093 52301-2202003-07032014-11563	Camara fotografica y video	9,695.89
2094 52301-2202003-07032014-11564	Camara fotografica y video	9,695.89
2095 52301-2202003-07032014-11565	Camara fotografica y video	9,695.89
2096 52301-2202003-07032014-11566	Camara fotografica y video	9,695.89
2097 52301-2202003-07032014-11567	Camara fotografica y video	9,695.89
2098 52301-2202003-07032014-11556	Camara	3,392.50
2099 52301-2202003-07032014-11557	CAMARA DIGITAL	4,738.75
2100 52301-2202003-07032014-11558	Camara Fotografica	4,299.00
2101 52301-2202003-07032014-11559	Camara Fotografica	3,480.00
2102 52301-2202003-07032014-11560	Camara fotografica y video	9,695.89
2103 52301-2202003-07032014-11561	Camara fotografica y video	9,695.89
2104 52901-22001-07032014-12066	Boiler capacidad 200 litros	1,643.00
2105 52901-22001-07032014-12067	Boiler capacidad 200 litros	1,643.00
2106 52901-22001-07032014-12068	Boiler capacidad 200 litros	1,643.00
2107 52901-22001-07032014-12229	Base para T.V.	0
2108 52901-22001-07032014-12230	Calentador	6,994.99
2109 52901-22001-07032014-12231	CALENTADOR Cinsa C-40	3,972.48
2110 52901-22001-07032014-12232	LITERA METALICA ANTICIPO	72,000.00
2111 52901-22001-07032014-12233	REALIZACION DE LITERAS	53,841.98
2112 52901-22001-07032014-12234	SECADORA	5,599.00
2113 52901-2202002-07032014-12016	Base para Cama Individual	423
2114 52901-2202002-07032014-12017	Base para Cama Individual	423
2115 52901-2202002-07032014-12018	Base para Cama Individual	423
2116 52901-2202002-07032014-12019	Base para Cama Individual	423
2117 52901-2202002-07032014-12020	Base para Cama Individual	423
2118 52901-2202002-07032014-12021	Base para Cama Individual	423
2119 52901-2202002-07032014-12022	Base para Cama Individual	423
2120 52901-2202002-07032014-12023	Base para Cama Individual	423
2121 52901-2202002-07032014-12024	Base para Cama Individual	423
2122 52901-2202002-07032014-12025	Base para Cama Individual	423
2123 52901-2202002-07032014-12026	Base para Cama Individual	423
2124 52901-2202002-07032014-12027	Base para Cama Individual	423
2125 52901-2202002-07032014-12028	Base para Cama Individual	423
2126 52901-2202002-07032014-12029	Base para Cama Individual	423

Código	Descripción del Bien	Valor en Libros
2127 52901-2202002-07032014-12030	Base para Cama Individual	423
2128 52901-2202002-07032014-12031	Base para Cama Individual	423
2129 52901-2202002-07032014-12032	Base para Cama Individual	423
2130 52901-2202002-07032014-12033	Base para Cama Individual	423
2131 52901-2202002-07032014-12034	Base para Cama Individual	423
2132 52901-2202002-07032014-12035	Base para Cama Individual	423
2133 52901-2202002-07032014-12036	Base para Cama Individual	423
2134 52901-2202002-07032014-12037	Base para Cama Individual	423
2135 52901-2202002-07032014-12038	Base para Cama Individual	423
2136 52901-2202002-07032014-12039	Base para Cama Individual	423
2137 52901-2202002-07032014-12040	Base para Cama Individual	423
2138 52901-2202002-07032014-12041	Base para Cama Individual	423
2139 52901-2202002-07032014-12042	Base para Cama Individual	423
2140 52901-2202002-07032014-12043	Base para Cama Individual	423
2141 52901-2202002-07032014-12044	Base para Cama Individual	423
2142 52901-2202002-07032014-12045	Base para Cama Individual	423
2143 52901-2202002-07032014-12046	Base para Cama Individual	423
2144 52901-2202002-07032014-12047	Base para Cama Individual	423
2145 52901-2202002-07032014-12048	Base para Cama Individual	423
2146 52901-2202002-07032014-12049	Base para Cama Individual	423
2147 52901-2202002-07032014-12050	Base para Cama Individual	423
2148 52901-2202002-07032014-12051	Base para Cama Individual	423
2149 52901-2202002-07032014-12052	Base para Cama Individual	423
2150 52901-2202002-07032014-12053	Base para Cama Individual	423
2151 52901-2202002-07032014-12054	Base para Cama Individual	423
2152 52901-2202002-07032014-12055	Base para Cama Individual	423
2153 52901-2202002-07032014-12056	Base para Cama Individual	423
2154 52901-2202002-07032014-12057	Base para Cama Individual	423
2155 52901-2202002-07032014-12058	Base para Cama Individual	423
2156 52901-2202002-07032014-12059	Base para Cama Individual	423
2157 52901-2202002-07032014-12060	Base para Cama Individual	423
2158 52901-2202002-07032014-12061	Base para Cama Individual	423
2159 52901-2202002-07032014-12062	Base para Cama Individual	423
2160 52901-2202002-07032014-12063	Base para Cama Individual	423
2161 52901-2202002-07032014-12064	Base para Cama Individual	423
2162 52901-2202002-07032014-12065	Base para Cama Individual	423
2163 52901-2202004-07032014-8754	Literas	1,987.03
2164 52901-2202004-07032014-8755	Literas	1,987.03
2165 52901-2202004-07032014-8756	Literas	1,987.03
2166 52901-2202004-07032014-8757	Literas	1,987.03
2167 52901-2202004-07032014-8758	Literas	1,987.03
2168 52901-2202004-07032014-8759	Literas	1,987.03

Código	Descripción del Bien	Valor en Libros
2169 52901-2202004-07032014-8760	Literas	1,987.03
2170 52901-2202004-07032014-8761	Literas	1,987.03
2171 52901-2202004-07032014-8762	Literas	1,987.03
2172 52901-2202004-07032014-8763	Literas	1,987.03
2173 52901-2202004-07032014-8764	Literas	1,987.03
2174 52901-2202004-07032014-8765	Literas	1,987.03
2175 52901-2202004-07032014-8766	Literas	1,987.03
2176 52901-2202004-07032014-8767	Literas	1,987.03
2177 52901-2202004-07032014-8768	Literas	1,987.03
2178 52901-2202004-07032014-8769	Literas	1,987.03
2179 52901-2202004-07032014-8770	Literas	1,987.03
2180 52901-2202004-07032014-8771	Literas	1,987.03
2181 52901-2202004-07032014-8772	Literas	1,987.03
2182 52901-2202004-07032014-8773	Literas	1,987.03
2183 52901-2202004-07032014-8774	Literas	1,987.03
2184 52901-2202004-07032014-8775	Literas	1,987.03
2185 52901-2202004-07032014-8776	Literas	1,987.03
2186 52901-2202004-07032014-8777	Literas	1,987.03
2187 52901-2202004-07032014-8778	Literas	1,987.03
2188 52901-2202004-07032014-8779	Literas	1,987.03
2189 52901-2202004-07032014-8780	Literas	1,987.03
2190 52901-2202004-07032014-8781	Literas	1,987.03
2191 52901-2202004-07032014-8782	Literas	1,987.03
2192 52901-2202004-07032014-8783	Literas	1,987.03
2193 52901-2202004-07032014-8784	Literas	1,987.03
2194 52901-2202004-07032014-8785	Literas	1,987.03
2195 52901-2202004-07032014-8786	Literas	1,987.03
2196 52901-2202004-07032014-8787	Literas	1,987.03
2197 52901-2202004-07032014-8788	Literas	1,987.03
2198 52901-2202004-07032014-8789	Literas	1,987.03
2199 52901-2202004-07032014-8790	Literas	1,987.03
2200 52901-2202004-07032014-8791	Literas	1,987.03
2201 52901-2202004-07032014-8792	Literas	1,987.03
2202 52901-2202004-07032014-8793	Literas	1,987.03
2203 52901-2202004-07032014-8794	Literas	1,987.03
2204 52901-2202004-07032014-8795	Literas	1,987.03
2205 52901-2202004-07032014-8796	Literas	1,987.03
2206 52901-2202004-07032014-8797	Literas	1,987.03
2207 52901-2202004-07032014-8798	Literas	1,987.03
2208 52901-2202004-07032014-8799	Literas	1,987.03
2209 52901-2202004-07032014-8800	Literas	1,987.03
2210 52901-2202004-07032014-8801	Literas	1,987.03

Código	Descripción del Bien	Valor en Libros
2211 52901-2202004-07032014-8802	Literas	1,987.03
2212 52901-2202004-07032014-8803	Literas	1,987.03
2213 52901-2202004-07032014-8804	Literas	1,987.03
2214 52901-2202004-07032014-8805	Literas	1,987.03
2215 52901-2202004-07032014-8806	Literas	1,987.03
2216 52901-2202004-07032014-8807	Literas	1,987.03
2217 52901-2202004-07032014-8808	Literas	1,987.03
2218 52901-2202004-07032014-8809	Literas	1,987.03
2219 52901-2202004-07032014-8810	Literas	1,987.03
2220 52901-2202004-07032014-8811	Literas	1,987.03
2221 52901-2202004-07032014-8812	Literas	3,248.00
2222 52901-2202004-07032014-8813	Literas	3,248.00
2223 52901-2202004-07032014-8814	Literas	3,248.00
2224 52901-2202004-07032014-8815	Literas	3,248.00
2225 52901-2202004-07032014-8816	Literas	3,248.00
2226 52901-2202004-07032014-8817	Literas	3,248.00
2227 52901-2202004-07032014-8818	Literas	3,248.00
2228 52901-2202004-07032014-8819	Literas	3,248.00
2229 52901-2202004-07032014-8820	Literas	3,248.00
2230 52901-2202004-07032014-8821	Literas	3,248.00
2231 52901-2202004-07032014-8822	Literas	3,248.00
2232 52901-2202004-07032014-8823	Literas	3,248.00
2233 52901-2202004-07032014-8824	Literas	3,248.00
2234 52901-2202004-07032014-8825	Literas	3,248.00
2235 52901-2202004-07032014-8826	Literas	3,248.00
2236 52901-2202004-07032014-8827	Literas	3,248.00
2237 52901-2202004-07032014-8828	Literas	3,248.00
2238 52901-2202004-07032014-8829	Literas	2,094.72
2239 52901-2202004-07032014-8830	Literas	2,094.72
2240 52901-2202004-07032014-8831	Literas	2,094.72
2241 52901-2202004-07032014-8832	Literas	2,094.72
2242 52901-2202004-07032014-8833	Literas	2,094.72
2243 52901-2202004-07032014-8834	Literas	2,094.72
2244 52901-2202004-07032014-8835	Literas	2,094.72
2245 52901-2202004-07032014-8836	Literas	2,094.72
2246 52901-2202004-07032014-8837	Literas	2,094.72
2247 52901-2202004-07032014-8838	Literas	2,094.72
2248 52901-2202004-07032014-8839	Literas	2,094.72
2249 52901-2202004-07032014-8840	Literas	2,094.72
2250 52901-2202004-07032014-8841	Literas	2,094.72
2251 52901-2202004-07032014-8842	Literas	2,094.72
2252 52901-2202004-07032014-8843	Literas	2,094.72

Código	Descripción del Bien	Valor en Libros
2253 52901-2202004-07032014-8844	Literas	2,094.72
2254 52901-2202004-07032014-8845	Literas	2,094.72
2255 52901-2202004-07032014-8846	Literas	2,094.72
2256 52901-2202004-07032014-8847	Literas	2,094.72
2257 52901-2202004-07032014-8848	Literas	2,094.72
2258 52901-2202004-07032014-8849	Literas	2,094.72
2259 52901-2202004-07032014-8850	Literas	2,094.72
2260 52901-2202004-07032014-8851	Literas	2,094.72
2261 52901-2202004-07032014-8852	Literas	2,094.72
2262 52901-2202004-07032014-8853	Literas	2,094.72
2263 52901-2202004-07032014-8854	Literas	2,094.72
2264 52901-2202004-07032014-8855	Literas	2,094.72
2265 52901-2202004-07032014-8856	Literas	2,094.72
2266 52901-2202004-07032014-8857	Literas	2,094.72
2267 52901-2202004-07032014-8858	Literas	2,094.72
2268 52901-2202004-07032014-8859	Literas	2,094.72
2269 52901-2202004-07032014-8860	Literas	2,094.72
2270 52901-2202004-07032014-8861	Literas	2,094.72
2271 52901-2202004-07032014-8862	Literas	2,094.72
2272 52901-2202004-07032014-8863	Literas	2,094.72
2273 52901-2202004-07032014-8864	Literas	2,094.72
2274 52901-2202004-07032014-8865	Literas	2,094.72
2275 52901-2202004-07032014-8866	Literas	2,094.72
2276 52901-2202004-07032014-8867	Literas	2,094.72
2277 52901-2202004-07032014-8868	Literas	2,094.72
2278 52901-2202004-07032014-8869	Literas	2,094.72
2279 52901-2202004-07032014-8870	Literas	2,094.72
2280 52901-2202004-07032014-8871	Literas	2,094.72
2281 52901-2202004-07032014-8872	Literas	2,094.72
2282 52901-2202004-07032014-8873	Literas	2,094.72
2283 52901-2202004-07032014-8874	Literas	2,094.72
2284 52901-2202004-07032014-8875	Literas	2,094.72
2285 52901-2202004-07032014-8876	Literas	2,094.72
2286 52901-2202004-07032014-8877	Literas	2,094.72
2287 52901-2202004-07032014-8878	Literas	2,094.72
2288 52901-2202004-07032014-8879	Literas	3,138.16
2289 52901-2202004-07032014-8880	Literas	3,138.16
2290 52901-2202004-07032014-8881	Literas	3,138.16
2291 52901-2202004-07032014-8882	Literas	3,138.16
2292 52901-2202004-07032014-8883	Literas	3,138.16
2293 52901-2202004-07032014-8884	Literas	3,138.16
2294 52901-2202004-07032014-8885	Literas	3,138.16

Código	Descripción del Bien	Valor en Libros
2295 52901-2202004-07032014-8886	Literas	3,138.16
2296 52901-2202004-07032014-8887	Literas	3,138.16
2297 52901-2202004-07032014-8888	Literas	3,138.16
2298 52901-2202004-07032014-8889	Literas	3,138.16
2299 52901-2202004-07032014-8890	Literas	3,138.16
2300 52901-2202004-07032014-8891	Literas	3,138.16
2301 52901-2202004-07032014-8892	Literas	3,138.16
2302 52901-2202004-07032014-8893	Literas	3,138.16
2303 52901-2202004-07032014-8894	Literas	3,138.16
2304 52901-2202004-07032014-8895	Literas	3,138.16
2305 52901-2202004-07032014-8896	Literas	3,138.16
2306 52901-2202004-07032014-8897	Literas	3,138.16
2307 52901-2202004-07032014-8898	Literas	3,138.16
2308 52901-2202004-07032014-8899	Literas	3,138.16
2309 52901-2202004-07032014-8900	Literas	3,138.16
2310 52901-2202004-07032014-8901	Literas	3,138.16
2311 52901-2202004-07032014-8902	Literas	3,138.16
2312 52901-2202004-07032014-8903	Literas	3,138.16
2313 52901-2202004-07032014-8904	Literas	3,138.16
2314 52901-2202004-07032014-8905	Literas	3,138.16
2315 52901-2202004-07032014-8906	Literas	3,138.16
2316 52901-2202004-07032014-8907	Literas	3,138.16
2317 52901-2202004-07032014-8908	Literas	3,138.16
2318 52901-2202004-07032014-8909	Literas	3,138.16
2319 52901-2202004-07032014-8910	Literas	3,138.16
2320 52901-2202004-07032014-8911	Literas	3,138.16
2321 52901-2202004-07032014-8912	Literas	3,138.16
2322 52901-2202004-07032014-8913	Literas	3,138.16
2323 52901-2202004-07032014-8914	Literas	3,138.16
2324 52901-2202004-07032014-8915	Literas	3,138.16
2325 52901-2202004-07032014-8916	Literas	3,138.16
2326 51301-22001-11062014-12248	Aparato Múltiple de Gimnasio 4 Estaciones	60,000.00
2327 53101-22001-07032014-11596	Lampara Chicote	1,437.50
2328 53101-22001-07032014-11597	Mesa Exploradora	4,887.50
2329 53101-22001-07032014-11598	Mesa Mayo Tubular	1,639.90
2330 53101-22001-07032014-11599	Negatoscopio	1,552.50
2331 53101-22001-07032014-11600	Silla de Ruedas	5,175.00
2332 54101-22001-07032014-11756	Bola para jalon	
2333 54101-22001-07032014-11757	Remolque Tuipo Plataforma	10,500.00
2334 54101-2202002-07032014-11752	Vehiculo Suburban C-20	265,335.48
2335 54101-2202004-07032014-11758	Microbrus	527,505.00
2336 54101-2202004-07032014-11759	Microbrus	527,505.00

Código	Descripción del Bien	Valor en Libros
2337 54101-2202005-07032014-11753	Cuatrimoto	
2338 54101-2202005-07032014-11755	Cuatrimoto	
2339 54101-2202005-07032014-11761	Motocicleta	5,000.00
2340 54101-2202005-07032014-11763	Motocicleta	0
2341 54101-2202005-07032014-11765	Motocicleta	0
2342 54101-2202005-07032014-11766	Motocicleta	39,675.00
2343 54101-2202005-07032014-11768	Motocicleta	39,675.00
2344 54101-2202006-07032014-11769	Vehiculo	133,197.60
2345 54101-2202006-07032014-11770	Vehiculo	133,197.60
2346 54101-2202006-07032014-11771	Vehiculo	133,197.60
2347 54101-2202006-07032014-11772	Vehiculo	203,754.00
2348 54101-2202006-07032014-11773	Vehiculo	203,754.00
2349 56201-2202002-07032014-11576	Abrepuestas	
2350 56201-2202002-07032014-11577	Compresor	5,568.06
2351 56201-2202002-07032014-11578	Cortadora	2,096.40
2352 56201-2202002-07032014-11579	Instalacion Sistema de Presion de Agua	15,080.00
2353 56201-2202002-07032014-11580	Maquina de Soldar	4,298.76
2354 56201-2202002-07032014-11581	Maquina Reproductora Risograph	41,400.00
2355 56201-2202002-07032014-11588	TNE 500	144,188.00
2356 56201-2202002-07032014-11582	Motosierra	2,399.98
2357 56201-2202002-07032014-11583	Planta de Emergencia EVANS	182,643.16
2358 56201-2202002-07032014-11584	Sistema de Agus de Presion	65,169.96
2359 56201-2202002-07032014-11585	Subestacion	68,589.91
2360 56201-2202002-07032014-11586	Subestacion	126,065.29
2361 56201-2202002-07032014-11587	Subestacion	32,618.07
2362 52901-22001-11062014-12242	Bomba de Succión 2"	14,389.99
2363 51901-22001-11062014-12249	Bomba Centrifuga Potencia de 5 HP 220 V	18,995.00
2364 56401-2202002-07032014-10457	Aerocooler	11,565.20
2365 56401-2202002-07032014-10458	Aerocooler	11,565.20
2366 56401-2202002-07032014-10459	Aerocooler	4,198.36
2367 56401-2202002-07032014-10460	Aerocooler	4,198.36
2368 56401-2202002-07032014-10461	Aerocooler	4,198.36
2369 56401-2202002-07032014-10528	Aerocooler	4,198.36
2370 56401-2202002-07032014-10529	Aerocooler	4,198.36
2371 56401-2202002-07032014-10530	Aerocooler	4,198.36
2372 56401-2202002-07032014-10531	Aerocooler	4,198.36
2373 56401-2202002-07032014-10522	Aerocooler	4,198.36
2374 56401-2202002-07032014-10523	Aerocooler	4,198.36
2375 56401-2202002-07032014-10524	Aerocooler	4,198.36
2376 56401-2202002-07032014-10525	Aerocooler	4,198.36
2377 56401-2202002-07032014-10526	Aerocooler	4,198.36
2378 56401-2202002-07032014-10527	Aerocooler	4,198.36

Código	Descripción del Bien	Valor en Libros
2379 56401-2202002-07032014-10516	Aerocooler	4,198.36
2380 56401-2202002-07032014-10517	Aerocooler	4,198.36
2381 56401-2202002-07032014-10518	Aerocooler	4,198.36
2382 56401-2202002-07032014-10519	Aerocooler	4,198.36
2383 56401-2202002-07032014-10520	Aerocooler	4,198.36
2384 56401-2202002-07032014-10521	Aerocooler	4,198.36
2385 56401-2202002-07032014-10510	Aerocooler	4,198.36
2386 56401-2202002-07032014-10511	Aerocooler	4,198.36
2387 56401-2202002-07032014-10512	Aerocooler	4,198.36
2388 56401-2202002-07032014-10513	Aerocooler	4,198.36
2389 56401-2202002-07032014-10514	Aerocooler	4,198.36
2390 56401-2202002-07032014-10515	Aerocooler	4,198.36
2391 56401-2202002-07032014-10504	Aerocooler	4,198.36
2392 56401-2202002-07032014-10505	Aerocooler	4,198.36
2393 56401-2202002-07032014-10506	Aerocooler	4,198.36
2394 56401-2202002-07032014-10507	Aerocooler	4,198.36
2395 56401-2202002-07032014-10508	Aerocooler	4,198.36
2396 56401-2202002-07032014-10509	Aerocooler	4,198.36
2397 56401-2202002-07032014-10498	Aerocooler	4,198.36
2398 56401-2202002-07032014-10499	Aerocooler	4,198.36
2399 56401-2202002-07032014-10500	Aerocooler	4,198.36
2400 56401-2202002-07032014-10501	Aerocooler	4,198.36
2401 56401-2202002-07032014-10502	Aerocooler	4,198.36
2402 56401-2202002-07032014-10503	Aerocooler	4,198.36
2403 56401-2202002-07032014-10492	Aerocooler	4,198.36
2404 56401-2202002-07032014-10493	Aerocooler	4,198.36
2405 56401-2202002-07032014-10494	Aerocooler	4,198.36
2406 56401-2202002-07032014-10495	Aerocooler	4,198.36
2407 56401-2202002-07032014-10496	Aerocooler	4,198.36
2408 56401-2202002-07032014-10497	Aerocooler	4,198.36
2409 56401-2202002-07032014-10486	Aerocooler	4,198.36
2410 56401-2202002-07032014-10487	Aerocooler	4,198.36
2411 56401-2202002-07032014-10488	Aerocooler	4,198.36
2412 56401-2202002-07032014-10489	Aerocooler	4,198.36
2413 56401-2202002-07032014-10490	Aerocooler	4,198.36
2414 56401-2202002-07032014-10491	Aerocooler	4,198.36
2415 56401-2202002-07032014-10480	Aerocooler	4,198.36
2416 56401-2202002-07032014-10481	Aerocooler	4,198.36
2417 56401-2202002-07032014-10482	Aerocooler	4,198.36
2418 56401-2202002-07032014-10483	Aerocooler	4,198.36
2419 56401-2202002-07032014-10484	Aerocooler	4,198.36
2420 56401-2202002-07032014-10485	Aerocooler	4,198.36

Código	Descripción del Bien	Valor en Libros
2421 56401-2202002-07032014-10474	Aerocooler	4,198.36
2422 56401-2202002-07032014-10475	Aerocooler	4,198.36
2423 56401-2202002-07032014-10476	Aerocooler	4,198.36
2424 56401-2202002-07032014-10477	Aerocooler	4,198.36
2425 56401-2202002-07032014-10478	Aerocooler	4,198.36
2426 56401-2202002-07032014-10479	Aerocooler	4,198.36
2427 56401-2202002-07032014-10468	Aerocooler	4,198.36
2428 56401-2202002-07032014-10469	Aerocooler	4,198.36
2429 56401-2202002-07032014-10470	Aerocooler	4,198.36
2430 56401-2202002-07032014-10471	Aerocooler	4,198.36
2431 56401-2202002-07032014-10472	Aerocooler	4,198.36
2432 56401-2202002-07032014-10473	Aerocooler	4,198.36
2433 56401-2202002-07032014-10462	Aerocooler	4,198.36
2434 56401-2202002-07032014-10463	Aerocooler	4,198.36
2435 56401-2202002-07032014-10464	Aerocooler	4,198.36
2436 56401-2202002-07032014-10465	Aerocooler	4,198.36
2437 56401-2202002-07032014-10466	Aerocooler	4,198.36
2438 56401-2202002-07032014-10467	Aerocooler	4,198.36
2439 56401-2202003-07032014-10532	Aire Acondicionado	7,745.00
2440 56401-2202003-07032014-10533	Aire Acondicionado	7,056.00
2441 56401-2202003-07032014-10534	Aire Acondicionado 1 Tons.	5,185.00
2442 56401-2202003-07032014-10535	Aire Acondicionado 1 Tons.	5,185.00
2443 56401-2202003-07032014-10536	Aire Acondicionado 1 Tons.	5,185.00
2444 56401-2202003-07032014-10537	Aire Acondicionado 1 Tons.	5,185.00
2445 56401-2202003-07032014-10538	Aire Acondicionado 2 Tons.	7,745.01
2446 56401-2202003-07032014-10539	Aire Acondicionado de Ventana	3,410.90
2447 56401-2202003-07032014-10540	Aire Acondicionado de Ventana	5,185.00
2448 56401-2202003-07032014-10541	Aire Acondicionado de Ventana	6,931.05
2449 56401-2202003-07032014-10542	Aire Acondicionado de Ventana	8,700.00
2450 56401-2202003-07032014-10543	Aire Acondicionado de Ventana	8,700.00
2451 56401-2202003-07032014-10544	Aire Acondicionado de Ventana	3,410.90
2452 56401-2202003-07032014-10545	Aire Acondicionado de Ventana	6,931.05
2453 56401-2202003-07032014-10546	Aire Acondicionado de Ventana	1,600.00
2454 56401-2202003-07032014-10547	Aire Acondicionado de Ventana	1,600.00
2455 56401-2202003-07032014-10548	Aire Acondicionado de Ventana	1,600.00
2456 56401-2202003-07032014-10549	Aire Acondicionado de Ventana	1,600.00
2457 56401-2202003-07032014-10550	Aire Acondicionado de Ventana	1,600.00
2458 56401-2202003-07032014-10551	Aire Acondicionado de Ventana	1,600.00
2459 56401-2202003-07032014-10552	Aire Acondicionado de Ventana	1,600.00
2460 56401-2202003-07032014-10553	Aire Acondicionado de Ventana	1,600.00
2461 56401-2202003-07032014-10554	Aire Acondicionado de Ventana	1,600.00
2462 56401-2202003-07032014-10555	Aire Acondicionado de Ventana	1,600.00

Código	Descripción del Bien	Valor en Libros	
2463	56401-2202003-07032014-10556	Aire Acondicionado de Ventana	1,600.00
2464	56401-2202003-07032014-10557	Aire Acondicionado de Ventana	1,600.00
2465	56401-2202003-07032014-11021	Aire Acondicionado de Ventana	1,600.00
2466	56401-2202003-07032014-11022	Aire Acondicionado de Ventana	1,600.00
2467	56401-2202003-07032014-11023	Aire Acondicionado de Ventana	1,600.00
2468	56401-2202003-07032014-11024	Aire Acondicionado de Ventana	1,600.00
2469	56401-2202003-07032014-11025	Aire Acondicionado de Ventana	1,600.00
2470	56401-2202003-07032014-11026	Aire Acondicionado de Ventana	1,600.00
2471	56401-2202003-07032014-11027	Aire Acondicionado de Ventana	1,600.00
2472	56401-2202003-07032014-11028	Aire Acondicionado de Ventana	1,600.00
2473	56401-2202003-07032014-11029	Aire Acondicionado de Ventana	1,600.00
2474	56401-2202003-07032014-11030	Aire Acondicionado de Ventana	1,600.00
2475	56401-2202003-07032014-11031	Aire Acondicionado de Ventana	1,600.00
2476	56401-2202003-07032014-11032	Aire Acondicionado de Ventana	1,600.00
2477	56401-2202003-07032014-11033	Aire Acondicionado de Ventana	1,600.00
2478	56401-2202003-07032014-11034	Aire Acondicionado Minisplit 1.0 Tons.	10,637.50
2479	56401-2202003-07032014-11035	Aire Acondicionado Minisplit 3.0 Tons.	19,688.00
2480	56401-2202003-07032014-11036	Aire Acondicionado Ventana	7,762.50
2481	56401-2202003-07032014-11037	Aire Acondicionado ventana	7,056.00
2482	56401-2202003-07032014-11038	Aire Acondicionado Ventana .	4,945.00
2483	56401-2202003-07032014-11039	Aire Acondicionado de Ventana	5,980.00
2484	56401-2202003-07032014-11040	Equipo Aire Acondicionado 2 Tons.	5,350.00
2485	56401-2202003-07032014-11041	Equipo Aire Acondicionado 2 Tons.	5,350.00
2486	56401-2202004-07032014-11042	"Cool air 36""	28,750.00
2487	56401-2202004-07032014-11043	Cooler	3,164.09
2488	56401-2202004-07032014-11044	Cooler	52,196.52
2489	56401-2202004-07032014-11045	Cooler	1,150.00
2490	56401-2202004-07032014-11046	Cooler	1,150.00
2491	56401-2202004-07032014-11047	Cooler	1,150.00
2492	56401-2202004-07032014-11048	Cooler	1,150.00
2493	56401-2202004-07032014-11051	Cooler con ductos de 8 mts.	9,763.50
2494	56401-2202004-07032014-11052	Cooler con ductos de 8 mts.	9,763.50
2495	56401-2202004-07032014-11115	Cooler de Ventana	2,961.48
2496	56401-2202004-07032014-11116	Cooler de Ventana	2,961.48
2497	56401-2202004-07032014-11117	Cooler de Ventana	2,961.48
2498	56401-2202004-07032014-11118	Cooler de Ventana	2,961.48
2499	56401-2202004-07032014-11119	Cooler de Ventana	2,961.48
2500	56401-2202004-07032014-11120	Cooler de Ventana	2,961.48
2501	56401-2202004-07032014-11121	Cooler de Ventana	2,961.48
2502	56401-2202004-07032014-11122	Cooler de Ventana	2,961.48
2503	56401-2202004-07032014-11123	Cooler de Ventana	2,961.48
2504	56401-2202004-07032014-11124	Cooler de Ventana	2,961.48

Código	Descripción del Bien	Valor en Libros
2505 56401-2202004-07032014-11125	Cooler de Ventana	2,961.48
2506 56401-2202004-07032014-11126	Cooler de Ventana	2,961.48
2507 56401-2202004-07032014-11127	Cooler de Ventana	2,961.48
2508 56401-2202004-07032014-11128	Cooler de Ventana	2,961.48
2509 56401-2202004-07032014-11129	Cooler de Ventana	2,961.48
2510 56401-2202004-07032014-11130	Cooler de Ventana	2,961.48
2511 56401-2202004-07032014-11131	Cooler de Ventana	2,961.48
2512 56401-2202004-07032014-11132	Cooler de Ventana	2,961.48
2513 56401-2202004-07032014-11133	Cooler de Ventana	2,961.48
2514 56401-2202004-07032014-11134	Cooler de Ventana	2,961.48
2515 56401-2202004-07032014-11135	Coolers	3,164.09
2516 56401-2202004-07032014-11136	Coolers	3,164.09
2517 56401-2202004-07032014-11137	Coolers	3,164.09
2518 56401-2202004-07032014-11138	Coolers	3,164.09
2519 56401-2202004-07032014-11139	Coolers	3,164.09
2520 56401-2202004-07032014-11140	Coolers	9,148.38
2521 56401-2202005-07032014-11141	Mini Split 1 Tons	5,175.00
2522 56401-2202005-07032014-11142	Mini Split 1 Tons	5,175.00
2523 56401-2202005-07032014-11143	Mini Split 1 Tons	5,175.00
2524 56401-2202005-07032014-11144	Mini Split 1 Tons.	5,175.00
2525 56401-2202005-07032014-11145	Mini Split 1.50 Tons.	7,705.00
2526 56401-2202005-07032014-11146	Mini Split 2 Tons	9,545.00
2527 56401-2202005-07032014-11183	Minisplit 3 Tons.	13,804.60
2528 56401-2202005-07032014-11177	Minisplit 1.5 Tons.	8,800.95
2529 56401-2202005-07032014-11178	Minisplit 2 Tons.	9,571.45
2530 56401-2202005-07032014-11179	Minisplit 2 Tons.	9,571.45
2531 56401-2202005-07032014-11180	Minisplit 2 Tons.	9,571.45
2532 56401-2202005-07032014-11181	Minisplit 2.0 Tons.	13,110.00
2533 56401-2202005-07032014-11182	Minisplit 3 Tons.	9,571.45
2534 56401-2202005-07032014-11171	Minisplit	6,639.50
2535 56401-2202005-07032014-11172	Minisplit	6,639.50
2536 56401-2202005-07032014-11173	Minisplit	6,639.50
2537 56401-2202005-07032014-11174	Minisplit	6,639.50
2538 56401-2202005-07032014-11175	MInisplit 1.0 Tons.	10,637.50
2539 56401-2202005-07032014-11176	Minisplit 1.5 Tons.	8,800.95
2540 56401-2202005-07032014-11165	Minisplit	6,639.50
2541 56401-2202005-07032014-11166	Minisplit	11,036.00
2542 56401-2202005-07032014-11167	Minisplit	6,639.50
2543 56401-2202005-07032014-11168	Minisplit	6,639.50
2544 56401-2202005-07032014-11169	Minisplit	6,639.50
2545 56401-2202005-07032014-11170	Minisplit	6,639.50
2546 56401-2202005-07032014-11159	Minisplit	10,700.00

Código	Descripción del Bien	Valor en Libros
2547 56401-2202005-07032014-11160	Minisplit	10,700.00
2548 56401-2202005-07032014-11161	Minisplit	10,700.00
2549 56401-2202005-07032014-11162	Minisplit	10,700.00
2550 56401-2202005-07032014-11163	Minisplit	8,599.99
2551 56401-2202005-07032014-11164	Minisplit	6,639.50
2552 56401-2202005-07032014-11153	Minisplit	8,800.95
2553 56401-2202005-07032014-11154	Minisplit	9,571.45
2554 56401-2202005-07032014-11155	Minisplit	4,950.00
2555 56401-2202005-07032014-11156	Minisplit	4,950.00
2556 56401-2202005-07032014-11157	Minisplit	4,950.00
2557 56401-2202005-07032014-11158	Minisplit	4,950.00
2558 56401-2202005-07032014-11147	Mini Split 2 Tons	9,545.00
2559 56401-2202005-07032014-11148	Mini Split 2 Tons	9,545.00
2560 56401-2202005-07032014-11149	Mini Split 2.00 Tons.	9,545.00
2561 56401-2202005-07032014-11150	Minis Split 1.50 Tons	7,705.00
2562 56401-2202005-07032014-11151	Minis Split 2 Tons	9,545.00
2563 56401-2202005-07032014-11152	Minisplit	9,571.45
2564 51901-22001-11062014-12304	Aire Acondicionado Mirage	9,628.00
2565 51901-22001-11062014-12305	Aire Acondicionado Mirage	9,628.00
2566 51901-22001-11062014-12306	Aire Acondicionado Mirage	9,628.00
2567 51901-22001-11062014-12238	Minisplit 2 Ton 220 volts	20,893.19
2568 51901-22001-11062014-12239	Minisplit 2 Ton 220 volts	20,893.19
2569 51901-22001-11062014-12258	Aire Acondicionado de Ventana 2 Ton	19,557.60
2570 51901-22001-11062014-12259	Aire Acondicionado de Ventana 2 Ton	19,557.60
2571 51901-22001-11062014-12260	Minisplit 2 Ton 220 V	14,001.59
2572 51901-22001-11062014-12261	Minisplit 2 Ton 220 V	14,001.59
2573 51901-22001-11062014-12262	Minisplit 2 Ton 220 V	14,001.59
2574 51901-22001-23092014-12263	Minisplit	15,447.96
2575 56501-2202002-07032014-11947	Central Telefonica	23,751.56
2576 56501-2202003-07032014-11948	Comutador y 27 telefonos digitales	73,459.42
2577 56501-2202003-07032014-11949	Conmutador	120,585.12
2578 56501-2202003-07032014-11950	Conmutador con 16 Lineas	0
2579 56501-2202004-07032014-11951	Radio Portati	2,941.17
2580 56501-2202004-07032014-11952	Radio Portatil	2,941.27
2581 56501-2202004-07032014-11953	Radio Portatil	2,941.17
2582 56501-2202004-07032014-11954	Radio Portatil	
2583 56501-2202004-07032014-11955	Radio Portatil	2,941.17
2584 56501-2202004-07032014-11956	Radio Portatil	2,941.17
2585 56501-2202004-07032014-11957	Radio Portatil	2,941.17
2586 56501-2202004-07032014-11958	Radio Portatil	2,941.17
2587 56501-2202004-07032014-11959	Radio Portatil	2,941.17
2588 56501-2202004-07032014-11960	Radio Portatil	2,941.17

Código	Descripción del Bien	Valor en Libros
2589 56501-2202004-07032014-11961	Radio Portatil	2,941.17
2590 56501-2202004-07032014-11962	Radio Portatil	2,941.17
2591 56501-2202004-07032014-11963	Radio Portatil	2,941.17
2592 56501-2202004-07032014-11964	Radio Portatil	2,941.17
2593 56501-2202004-07032014-11965	Radio Portatil	2,941.17
2594 56501-2202004-07032014-11966	Radio Portatil	2,941.17
2595 56501-2202004-07032014-11967	Radio Portatil	2,941.17
2596 56501-2202004-07032014-11968	Radio Portatil	2,959.71
2597 56501-2202004-07032014-11969	Radio Portatil	2,959.71
2598 56501-2202004-07032014-11970	Radio Portatil	0
2599 56501-2202004-07032014-11971	Radio Portatil	2,959.71
2600 56501-2202004-07032014-11972	Radio Portatil	2,959.71
2601 56501-2202004-07032014-11973	Radio Portatil	2,959.71
2602 56501-2202004-07032014-11974	Radio Portatil	2,959.71
2603 56501-2202004-07032014-11975	Radio Portatil	2,959.71
2604 56501-2202004-07032014-11976	Radio Portatil	2,959.71
2605 56501-2202004-07032014-11977	Radio Portatil	2,959.79
2606 56501-2202004-07032014-11978	Radio Portatil	3,974.40
2607 56501-2202004-07032014-11979	Radio Portatil	3,974.40
2608 56501-2202004-07032014-11980	Radio Portatil	3,974.40
2609 56501-2202004-07032014-11981	Radio Portatil	3,974.40
2610 56501-2202004-07032014-11982	Radio Portatil	3,974.40
2611 56501-2202004-07032014-11983	Radio Portatil	3,974.40
2612 56501-2202004-07032014-11984	Radio Portatil	3,974.40
2613 56501-2202004-07032014-11985	Radio Portatil	3,974.40
2614 56501-2202004-07032014-11986	Radio Portatil	3,974.40
2615 56501-2202004-07032014-11987	Radio Portatil	3,974.40
2616 56501-2202004-07032014-11988	Radio Portatil	3,974.40
2617 56501-2202004-07032014-11989	Radio Portatil	3,974.40
2618 56501-2202004-07032014-11990	Radio Portatil	3,974.40
2619 56501-2202004-07032014-11991	Radio Portatil	3,974.40
2620 56501-2202004-07032014-11992	Radio Portatil	3,974.40
2621 56501-2202004-07032014-11993	Radio Portatil	3,974.40
2622 56501-2202004-07032014-11994	Radio Portatil	3,974.40
2623 56501-2202004-07032014-11995	Radio Portatil	3,974.40
2624 56501-2202004-07032014-11996	Radio Portatil	3,974.40
2625 56501-2202004-07032014-11997	Radio Portatil	3,974.40
2626 56501-2202004-07032014-11998	Radio Portatil	3,974.40
2627 56501-2202004-07032014-11999	Radio Portatil	3,974.40
2628 56501-2202004-07032014-12000	Radio Portatil	3,974.40
2629 56501-2202004-07032014-12001	Radio Portatil	3,974.40
2630 56501-2202004-07032014-12002	Radio Portatil	3,974.40

Código	Descripción del Bien	Valor en Libros
2631 56501-2202005-07032014-12003	Sistema de Videoconferencia	132,077.50
2632 56501-2202006-07032014-12004	Telefono	0
2633 56501-2202006-07032014-12005	Telefono	0
2634 56501-2202006-07032014-12006	Telefono	0
2635 56501-2202006-07032014-12013	Telefono	0
2636 56501-2202006-07032014-12014	Telefono	0
2637 56501-2202006-07032014-12015	Telefono	0
2638 56501-2202006-07032014-12007	Telefono	120
2639 56501-2202006-07032014-12008	Telefono	0
2640 56501-2202006-07032014-12009	Telefono	0
2641 56501-2202006-07032014-12010	Telefono	0
2642 56501-2202006-07032014-12011	Telefono	0
2643 56501-2202006-07032014-12012	Telefono	0
2644 56501-2202006-13062014-12316	Blackberry 300	3,224.00
2645 56501-2202006-13062014-12310	Teléfono Panasonic KXDT321X	2,436.00
2646 56501-2202006-13062014-12311	Teléfono Panasonic KXDT321X	2,436.00
2647 56501-2202006-13062014-12312	Teléfono Panasonic KXDT321X	2,436.00
2648 56501-2202006-13062014-12313	Teléfono Panasonic KXDT321X	2,436.00
2649 56501-2202006-13062014-12314	Teléfono Panasonic KXDT321X	2,436.00
2650 56501-2202006-13062014-12315	Iphone 5 Black 16GB	5,649.00
2651 56501-2202006-13062014-12307	Teléfono Panasonic KXDT321X	2,436.00
2652 56501-2202006-13062014-12308	Teléfono Panasonic KXDT321X	2,436.00
2653 56501-2202006-13062014-12309	Teléfono Panasonic KXDT321X	2,436.00
2654 51901-22001-11062014-12237	Iphone 5 Black 16 GB	4,631.00
2655 56501-22001-11062014-12241	Tarjeta Externa para Conmutador	19,845.28
2656 56901-22001-07032014-11696	Bascula Mecanica	2,875.00
2657 56901-22001-07032014-11697	Base para tanque estacionario	0
2658 56901-22001-07032014-11698	Botiquin Medico	16,431.00
2659 56901-22001-07032014-11699	Calentador de Agua	5,248.51
2660 56901-22001-07032014-11750	Ventana con Repisa de Acero	2,103.35
2661 56901-22001-07032014-11744	Transformador	287.5
2662 56901-22001-07032014-11745	Transformador	287.5
2663 56901-22001-07032014-11746	Transformador	287.5
2664 56901-22001-07032014-11747	Vector Sistema Atrapamoscas	4,550.55
2665 56901-22001-07032014-11748	Vector Sistema Atrapamoscas	4,550.55
2666 56901-22001-07032014-11749	Ventana con Repisa de Acero	3,011.85
2667 56901-22001-07032014-11738	Tapadera Para Contendor	0
2668 56901-22001-07032014-11739	Tapadera Para Contendor	0
2669 56901-22001-07032014-11740	Tapadera Para Contendor	0
2670 56901-22001-07032014-11741	Tapadera Para Contendor	0
2671 56901-22001-07032014-11742	Trampa de grasa	0
2672 56901-22001-07032014-11743	Transformador	287.5

Código	Descripción del Bien	Valor en Libros
2673 56901-22001-07032014-11732	Repisa de Pared	1,743.40
2674 56901-22001-07032014-11733	Rotomartillo	2,587.50
2675 56901-22001-07032014-11734	Rotomartillo de 1/2	1,930.04
2676 56901-22001-07032014-11735	Rotulador Electrico	674.43
2677 56901-22001-07032014-11737	Tanque Metalico 50,000 Litros	0
2678 56901-22001-07032014-11727	Maletin Trauma Equipado	9,002.26
2679 56901-22001-07032014-11728	Parrilla de 6 quemadores	6,118.00
2680 56901-22001-07032014-11729	Pistola Cal 22 P/clavos	0
2681 56901-22001-07032014-11731	Repisa de Pared	1,392.49
2682 56901-22001-07032014-11721	Lavadora de ropa	726
2683 56901-22001-07032014-11722	Lente	2,150.50
2684 56901-22001-07032014-11723	Lente	2,150.50
2685 56901-22001-07032014-11724	Lente	2,150.50
2686 56901-22001-07032014-11725	Lente	2,150.50
2687 56901-22001-07032014-11715	Horno	11,618.45
2688 56901-22001-07032014-11716	Instalacion del Sistema de Gas	0
2689 56901-22001-07032014-11717	Jaula Transportadora	3,596.00
2690 56901-22001-07032014-11718	Jaula Transportadora	3,596.00
2691 56901-22001-07032014-11719	Jaula para perro	2,900.00
2692 56901-22001-07032014-11708	Congelador	52,592.95
2693 56901-22001-07032014-11709	Cortador de Papas a la Francesa	0
2694 56901-22001-07032014-11710	Estructura para utilizacion Malla Sombra	0
2695 56901-22001-07032014-11711	Fogon con 3 quemadores	8,936.65
2696 56901-22001-07032014-11712	Fregadero de 2 tarjas	6,740.15
2697 56901-22001-07032014-11713	Fregadero de 3 Tarjas	8,366.25
2698 56901-22001-07032014-11704	Campana de Aceo Inoxidable	24,376.55
2699 56901-22001-07032014-11705	Carro de Servicio	3,606.40
2700 56901-22001-07032014-11706	Colgadera de utensilios	3,375.25
2701 56901-22001-07032014-11707	Colgadera de utensilios	1,298.35
2702 57901-22001-07032014-11407	Jaula Transportadora	2,415.41
2703 57901-2202002-07032014-11409	Perra de Deteccion (La Roca)	28,750.00
2704 57901-2202002-07032014-11411	Perro Doble Porposito (Virus)	40,250.00
		42,625,870.69

NOTA: la información de este formato es ACUMULADA.

Código	Descripción del Bien	Valor en Libros
--------	----------------------	-----------------

ELABORÓ
C.P. KENIA FAVELA IBARRA

REVISÓ
LIC. MANUEL ORRANTIA FONSECA

AUTORIZÓ
M.C. JUAN MIGUEL ARIAS SOTO

Sistema Estatal de Evaluación
Relación de esquemas bursátiles y de coberturas financieras
INSTITUTO SUPERIOR DE SEGURIDAD PUBLICA DEL ESTADO
Del 01 de Enero al 31 de Diciembre de 2015
(pesos)

CPCA-IV-18

CUENTA PÚBLICA 2015

Identificación del Instrumento	Colocación	Interés Ganados	Valor Actual
	A	B	C=A+B
Otros Instrumentos de Bursatilización			
1	NO APLICA		
2			
3			
4			
5			
6			
7			
Total			
Otros Instrumentos de Bursatilización			
1			
2			
3			
4			
5			
6			
10			
Total Otros Instrumentos			
TOTAL			

NOTA: se deberán incluir METALES PRECIOSOS en su caso.

ELABORÓ
C.P. KENIA FAVELA IBARRA

REVISÓ
LIC. MANUEL ORRANTIA FONSECA

AUTORIZÓ
M.C. JUAN MIGUEL ARIAS SOTO

Metas Programadas y Realizadas a menos del 100%

Meta 1: Formación Inicial de Custodio. (51%)

La variación en el cumplimiento de esta Meta se debe a factores que lograron que un universo muy pequeño atendiera la convocatoria emitida, tales como el índice de aprobación en C3 y la disponibilidad de elementos. De una meta programada de 100 elementos se logró capacitar a 51.

Meta 2: Actualización de la Policía Estatal de Seguridad Pública y Policía Municipal. (93%)

La variación en el cumplimiento de esta meta se debe a la disponibilidad de los elementos de las Direcciones de Seguridad Pública Municipal y Estatal. Motivo por el cual no logro cumplirse la meta al 100%.

Meta 3: Formación Especializada de elementos de la Policía Estatal Preventiva, Policía Preventiva Municipal, Custodio Penitenciario, Ministerio Público y Perito. (0%)

El SESNSP emitió lineamientos para llevar a cabo esta capacitación, con sede en el estado de Puebla y Veracruz, la variación en el cumplimiento de esta meta es debido a la disponibilidad de los elementos, por lo cual al cierre del ejercicio 2015 no logro cumplirse la meta.

Meta 4: Evaluación de habilidades, destrezas y conocimientos para Policía Estatal de Seguridad Pública, Policías Municipales, Custodios, Policías Estatales de Investigación y Ministerios. (58%)

La variación presentada en esta meta, recae en que el cumplimiento de esta depende de las solicitudes que realicen las corporaciones Estatales, por lo que según estas no hubo disponibilidad de los elementos para poder realizar la evaluación y capacitación correspondiente.

Meta 5: Cursos de capacitación a elementos de la Policía Federal. (0%)

No logro cumplirse esta meta debido a que ya no se consideró a este Instituto Superior de Seguridad Pública por parte de la Policía Federal, para que fuera cede de la capacitación de estos elementos.

Meta 6: Capacitación y Evaluación elementos de Seguridad Pública Municipal Rubro SUBSEMUN (40%)

La variación presentada en esta meta, recae en que el cumplimiento de esta depende de las solicitudes que realicen las corporaciones tanto Municipales como Estatales, por lo que según estas no hubo disponibilidad de los elementos para poder realizar la evaluación y capacitación.

Meta 7: Capacitación y Evaluación Elementos de Empresas de Seguridad Privada. (29%)

La variación presentada en esta meta es debido a que el cumplimiento de esta depende de las solicitudes que realicen las empresas de Seguridad Privada, por lo que no depende de este Instituto el cumplimiento de esto.

Meta 8: Capacitación en el Nuevo Sistema de Justicia Penal. (81%)

La variación en el cumplimiento de esta meta se debe a la disponibilidad de los elementos de las Direcciones de Seguridad Pública Municipal y Estatal. Motivo por el cual no logro cumplirse la meta al 100%.

PARTIDAS

11301 Sueldos.- Se realizó la reprogramación por disminución en base al presupuesto autorizado y el efectivamente pagado a través de la Dirección General de Recursos Humanos de Gobierno del Estado.

11306 Riesgo laboral.- Se realizó la reprogramación por disminución en base al presupuesto autorizado y el efectivamente pagado a través de la Dirección General de Recursos Humanos de Gobierno del Estado.

**Sistema Estatal de Evaluación
JUSTIFICACIONES
INSTITUTO SUPERIOR DE SEGURIDAD PUBLICA DELE STADO DE SONORA CUENTA PÚBLICA 2015
Al 31 de Diciembre de 2015**

11307 Ayuda para habitación.- Se realizó la reprogramación por aumento en base al presupuesto autorizado y el efectivamente pagado a través de la Dirección General de Recursos Humanos de Gobierno del Estado.

11310 Ayuda para energía eléctrica.- Se realizó la reprogramación por aumento en base al presupuesto autorizado y el efectivamente pagado a través de la Dirección General de Recursos Humanos de Gobierno del Estado.

12101 Sueldo base para personal eventual.- Debido a que se pretendía atender el programa de Gendarmería Nacional durante todo el ejercicio 2015, se había determinado la necesidad de contratar a cierto número de personal por concepto de honorarios, pero debido a que no se siguió trabajando con este proyecto durante todo este ejercicio, se realizó la reducción correspondiente.

13101 Prima y acreditaciones por años efectivos.- Se realizó la reprogramación por aumento en base al presupuesto autorizado y el efectivamente pagado a través de la Dirección General de Recursos Humanos de Gobierno del Estado.

13201 Prima vacacional.- Se realizó la reprogramación por disminución en base al presupuesto autorizado y el efectivamente pagado a través de la Dirección General de Recursos Humanos de Gobierno del Estado.

13202 Gratificación de fin de año.- Se realizó la reprogramación por disminución en base al presupuesto autorizado y el efectivamente pagado a través de la Dirección General de Recursos Humanos de Gobierno del Estado.

14101 Cuotas por servicio médico.- Se realizó la reprogramación por aumento en base al presupuesto autorizado y el efectivamente pagado a través de la Dirección General de Recursos Humanos de Gobierno del Estado.

14102 Cuotas por seguro de vida.- Se realizó la reprogramación por disminución en base al presupuesto autorizado y el efectivamente pagado a través de la Dirección General de Recursos Humanos de Gobierno del Estado.

14103 Cuotas seguro de retiro.- Se realizó la reprogramación por aumento en base al presupuesto autorizado y el efectivamente pagado a través de la Dirección General de Recursos Humanos de Gobierno del Estado.

14104 Asignación préstamo a corto plazo.- Se realizó la reprogramación por aumento en base al presupuesto autorizado y el efectivamente pagado a través de la Dirección General de Recursos Humanos de Gobierno del Estado.

14105 Asignación préstamo prendario.- Se realizó la reprogramación por aumento en base al presupuesto autorizado y el efectivamente pagado a través de la Dirección General de Recursos Humanos de Gobierno del Estado.

14106 Otras prestaciones de seguridad social.- Se realizó la reprogramación por aumento en base al presupuesto autorizado y el efectivamente pagado a través de la Dirección General de Recursos Humanos de Gobierno del Estado.

14107 Cuotas para infraestructura.- Se realizó la reprogramación por aumento en base al presupuesto autorizado y el efectivamente pagado a través de la Dirección General de Recursos Humanos de Gobierno del Estado.

14201 Cuotas al FOVISSSTESON.- Se realizó la reprogramación por aumento en base al presupuesto autorizado y el efectivamente pagado a través de la Dirección General de Recursos Humanos de Gobierno del Estado.

14301 Pago defunción, pensiones y jubilaciones.- Se realizó la reprogramación por aumento en base al presupuesto autorizado y el efectivamente pagado a través de la Dirección General de Recursos Humanos de Gobierno del Estado.

15201 Indemnizaciones al personal.- Se le dio suficiencia a esta partida debido a que se dio de baja a cierto personal de este Instituto.

17102 Estimulo personal de confianza.- Debido a la carga laboral que se tiene en este Instituto, hubo necesidad de realizar el pago de estímulo a cierto personal como resultado de sus responsabilidades y actividades diarias.

2000 materiales y suministros

21101 Materiales, útiles y equipos menores de oficina.- Debido a la necesidad de dar suficiencia presupuestal a partidas que no cuentan con esta, se reduce esta partida ya que no se ha adquirido la totalidad de artículos presupuestados en un principio.

21201 Materiales y útiles de impresión y reproducción.- Debido a la necesidad de dar suficiencia presupuestal a partidas que no cuentan con esta, se reduce esta partida ya que no se ha adquirido la totalidad de artículos presupuestados en un principio.

21501 Material para información.- Debido a que no se ha adquirido material con cargo a esta partida y por la necesidad de dar suficiencia a otras partidas que no cuentan con esta, se realizó la reducción correspondiente.

21601 Material de limpieza.- Hubo necesidad de realizar un incremento a esta partida debido a que iniciamos el año atendiendo a elementos de Gendarmería Nacional mismos que no estaban contemplados atender cuando fue elaborado el anteproyecto de presupuesto para el ejercicio 2015.

21701 Materiales educativos.- Debido a que no se ha adquirido material con cargo a esta partida y por la necesidad de dar suficiencia a otras partidas que no cuentan con esta, se realizó la reducción correspondiente.

21801 Placas, engomados y calcomanías.- Debido a que no se ha adquirido material con cargo a esta partida y por la necesidad de dar suficiencia a otras partidas que no cuentan con esta, se realizó la reducción correspondiente.

22101 Productos alimenticios para personal de las Instalaciones.- Hubo necesidad de realizar un incremento a esta partida debido a que iniciamos el año atendiendo a elementos de Gendarmería Nacional mismos que no estaban contemplados atender cuando fue elaborado el anteproyecto de presupuesto para el ejercicio 2015, así como también a personal de diferentes corporaciones tanto Municipales como Estatales.

22106 Adquisición de agua potable.- Hubo necesidad de realizar un incremento a esta partida debido a que iniciamos el año atendiendo a elementos de Gendarmería Nacional mismos que no estaban contemplados atender cuando fue elaborado el anteproyecto de presupuesto para el ejercicio 2015.

22201 Alimentación de animales.- Debido a que no se ha adquirido material con cargo a esta partida y por la necesidad de dar suficiencia a otras partidas que no cuentan con esta, se realizó la reducción correspondiente.

22301 Utensilios para el servicio de alimentación.- Debido a que no se ha adquirido material con cargo a esta partida y por la necesidad de dar suficiencia a otras partidas que no cuentan con esta, se realizó la reducción correspondiente.

24201 Cemento y productos de concreto.- Debido a que no se ha adquirido material con cargo a esta partida y por la necesidad de dar suficiencia a otras partidas que no cuentan con esta, se realizó la reducción correspondiente.

24401 Madera y productos de madera.- Debido a que no se ha adquirido material con cargo a esta partida y por la necesidad de dar suficiencia a otras partidas que no cuentan con esta, se realizó la reducción correspondiente.

24501 Vidrio y productos de vidrio.- Debido a que no se ha adquirido material con cargo a esta partida y por la necesidad de dar suficiencia a otras partidas que no cuentan con esta, se realizó la reducción correspondiente.

24601 Material eléctrico y electrónico.- Hubo necesidad de realizar un incremento a esta partida debido a que iniciamos el año atendiendo a elementos de Gendarmería Nacional mismos que no estaban contemplados atender cuando fue elaborado el anteproyecto de presupuesto para el ejercicio 2015.

24801 Materiales complementarios.- Debido a que no se ha adquirido material con cargo a esta partida y por la necesidad de dar suficiencia a otras partidas que no cuentan con esta, se realizó la reducción correspondiente.

24901 Otros materiales y artículos de construcción y reparación.- Debido a que no se ha adquirido material con cargo a esta partida y por la necesidad de dar suficiencia a otras partidas que no cuentan con esta, se realizó la reducción correspondiente.

**Sistema Estatal de Evaluación
JUSTIFICACIONES
INSTITUTO SUPERIOR DE SEGURIDAD PUBLICA DELE STADO DE SONORA CUENTA PÚBLICA 2015
Al 31 de Diciembre de 2015**

25301 Medicinas y productos farmacéuticos.- Hubo necesidad de realizar un incremento a esta partida debido a que iniciamos el año atendiendo a elementos de Gendarmería Nacional mismos que no estaban contemplados atender cuando fue elaborado el anteproyecto de presupuesto para el ejercicio 2015, así como también a personal de diferentes corporaciones tanto Municipales como Estatales.

25401 Materiales, accesorios y suministros de laboratorio.- Debido a que no se ha adquirido material con cargo a esta partida y por la necesidad de dar suficiencia a otras partidas que no cuentan con esta, se realizó la reducción correspondiente.

26101 Combustibles.- Hubo necesidad de realizar un incremento a esta partida debido a que iniciamos el año atendiendo a elementos de Gendarmería Nacional mismos que no estaban contemplados atender cuando fue elaborado el anteproyecto de presupuesto para el ejercicio 2015, así como también a personal de diferentes corporaciones tanto Municipales como Estatales.

27101 Vestuario y uniformes.- Debido a que no se adquirió la totalidad de uniformes programados para compra durante el ejercicio, se redujo esta partida para dar suficiencia presupuestal a aquellas que no contaban con esta.

27301 Artículos deportivos.- Debido a las diversas actividades deportivas que se realizan con elementos que se encuentran en capacitación en este Instituto, hubo necesidad de dar suficiencia a esta partida.

27501 Blancos y otros productos textiles, excepto prendas de vestir.- Hubo necesidad de realizar un incremento a esta partida debido a que iniciamos el año atendiendo a elementos de Gendarmería Nacional mismos que no estaban contemplados atender cuando fue elaborado el anteproyecto de presupuesto para el ejercicio 2015, así como también a personal de diferentes corporaciones tanto Municipales como Estatales.

29101 Herramientas menores.- Debido a que no se adquirió la totalidad del equipo programado para compra durante el ejercicio, se redujo esta partida para dar suficiencia presupuestal a aquellas que no contaban con esta.

29201 Refacciones y accesorios menores de edificios.- Debido a que no se adquirió la totalidad del equipo programado para compra durante el ejercicio, se redujo esta partida para dar suficiencia presupuestal a aquellas que no contaban con esta.

29301 Refacciones, accesorios menores de mobiliario y equipo de administración.- Debido a que no se adquirió la totalidad del equipo programado para compra durante el ejercicio, se redujo esta partida para dar suficiencia presupuestal a aquellas que no contaban con esta.

29401 Refacciones y accesorios menores y equipo de cómputo y tecnologías de la información.- Debido a que no se ha adquirido material con cargo a esta partida y por la necesidad de dar suficiencia a otras partidas que no cuentan con esta, se realizó la reducción correspondiente.

29601 Refacciones y equipos menores de transporte.- Debido a que no se adquirió la totalidad del equipo programado para compra durante el ejercicio, se redujo esta partida para dar suficiencia presupuestal a aquellas que no contaban con esta.

29801 Refacciones y accesorios menores de maquinaria.- Debido a que no se ha adquirido material con cargo a esta partida y por la necesidad de dar suficiencia a otras partidas que no cuentan con esta, se realizó la reducción correspondiente.

3000 Servicios Generales

31101 Energía eléctrica.- Se redujo esta partida, debido a que disminuyo el número de personal que se tenía contemplado atender en un principio en las instalaciones de este Instituto, y por la necesidad de dar suficiencia a partidas que no cuentan con esta.

31201 Gas.- Hubo necesidad de realizar un incremento a esta partida debido a que iniciamos el año atendiendo a elementos de Gendarmería Nacional mismos que no estaban contemplados atender cuando fue elaborado el

**Sistema Estatal de Evaluación
JUSTIFICACIONES
INSTITUTO SUPERIOR DE SEGURIDAD PUBLICA DELE STADO DE SONORA CUENTA PÚBLICA 2015
Al 31 de Diciembre de 2015**

anteproyecto de presupuesto para el ejercicio 2015, así como también a personal de diferentes corporaciones tanto Municipales como Estatales.

31301 Agua potable.- Hubo necesidad de realizar un incremento a esta partida debido a que iniciamos el año atendiendo a elementos de Gendarmería Nacional mismos que no estaban contemplados atender cuando fue elaborado el anteproyecto de presupuesto para el ejercicio 2015, así como también a personal de diferentes corporaciones tanto Municipales como Estatales.

31401 Telefonía Tradicional.- Debido al incrementado el costo por servicio telefónico y hubo necesidad de dar suficiencia a esta partida.

31501 Telefonía Celular.- Se redujo esta partida dando suficiencia a aquellas que no contaban con esta, debido a que no se ejerció la totalidad del presupuesto programado.

31601 Servicio de telecomunicaciones y satélites.- Debido a que no se ejerció la totalidad del presupuesto autorizado para esta partida, el resto se reprogramo para dar suficiencia a aquellas que no contaban con esta.

31801 Servicio postal.- Se logró reducir esta partida, debido a que no se redujo el número de envíos de documentación oficial.

32301 Arrendamiento de muebles, maquinaria y equipo.- Hubo necesidad de realizar un incremento a esta partida debido a que iniciamos el año atendiendo a elementos de Gendarmería Nacional mismos que no estaban contemplados atender cuando fue elaborado el anteproyecto de presupuesto para el ejercicio 2015.

32501 Arrendamiento de equipo de transporte.- Hubo necesidad de realizar un incremento a esta partida debido a que iniciamos el año atendiendo a elementos de Gendarmería Nacional mismos que no estaban contemplados atender cuando fue elaborado el anteproyecto de presupuesto para el ejercicio 2015, así como también a personal de diferentes corporaciones tanto Municipales como Estatales.

33101 Servicios legales, de contabilidad, auditorias y relacionados.- Debido a la necesidad de contratar apoyo con despachos externos para cumplir con la Nueva Ley de Contabilidad Gubernamental y de auditoria, se amplió esta partida.

33301 Servicios de informática.- Se logró reducir esta partida, debido a que no se contrataron los servicios de informática, tal y como se había programado en un principio, por lo que se reprogramo para ampliar otras partidas que por operatividad así lo requieren.

33302 Servicios de consultoría.- Hubo necesidad de realizar un incremento a esta partida debido a que iniciamos el año atendiendo a elementos de Gendarmería Nacional mismos que no estaban contemplados atender cuando fue elaborado el anteproyecto de presupuesto para el ejercicio 2015, así como también a personal de diferentes corporaciones tanto Municipales como Estatales.

33401 Servicio de capacitación.- Se redujo esta partida, debido a que disminuyo el número de personal que se tenía contemplado atender en un principio en las instalaciones de este Instituto, y por la necesidad de dar suficiencia a partidas que no cuentan con esta.

33501 Estudios e investigaciones.- Se logró reducir esta partida, debido a que no se contrataron los servicios de por este concepto, tal y como se había programado en un principio, por lo que se reprogramo para ampliar otras partidas que por operatividad así lo requieren.

34101 Servicios financieros y bancarios.- Se redujo esta partida debido a que no ha incrementado el importe de las comisiones que el banco cobra por manejo de cuenta, por lo cual el recurso que no se utilizara se envía a la partida de mantenimiento y conservación de inmuebles.

34401 Seguros de responsabilidad patrimonial y fianzas.- Debido al riesgo que corren los cadetes que se encuentran en capacitación en la modalidad de internos dentro de este Instituto, hubo la necesidad de realizar la contratación de un seguro de vida, como protección, por lo cual se incrementó el importe de esta partida.

**Sistema Estatal de Evaluación
JUSTIFICACIONES
INSTITUTO SUPERIOR DE SEGURIDAD PUBLICA DELE STADO DE SONORA CUENTA PÚBLICA 2015
Al 31 de Diciembre de 2015**

34701 Fletes y maniobras.- Hubo necesidad de realizar un incremento a esta partida debido a que iniciamos el año atendiendo a elementos de Gendarmería Nacional mismos que no estaban contemplados atender cuando fue elaborado el anteproyecto de presupuesto para el ejercicio 2015, así como también a personal de diferentes corporaciones tanto Municipales como Estatales.

35101 Mantenimiento y conservación de inmuebles.- Hubo necesidad de realizar un incremento a esta partida debido a que iniciamos el año atendiendo a elementos de Gendarmería Nacional mismos que no estaban contemplados atender cuando fue elaborado el anteproyecto de presupuesto para el ejercicio 2015, así como también a personal de diferentes corporaciones tanto Municipales como Estatales.

35102 Mantenimiento y conservación de áreas deportivas.- Hubo necesidad de realizar un incremento a esta partida debido a que iniciamos el año atendiendo a elementos de Gendarmería Nacional mismos que no estaban contemplados atender cuando fue elaborado el anteproyecto de presupuesto para el ejercicio 2015, así como también a personal de diferentes corporaciones tanto Municipales como Estatales.

35301 Instalaciones.- Hubo necesidad de realizar un incremento a esta partida debido a que iniciamos el año atendiendo a elementos de Gendarmería Nacional mismos que no estaban contemplados atender cuando fue elaborado el anteproyecto de presupuesto para el ejercicio 2015, así como también a personal de diferentes corporaciones tanto Municipales como Estatales.

35302 Mantenimiento y conservación de bienes informáticos.- Se redujo esta partida debido a que no se utilizara para mantenimiento de equipo de cómputo, enviando este recurso a la partida de servicio de limpieza y manejo de desechos.

35501 Mantenimiento y conservación de equipo de transporte.- Debido a la necesidad de mantenimiento que ha tenido el equipo de transporte de este Instituto, fue necesario dar suficiencia a esta partida, esto por el uso que se le da.

35701 Mantenimiento y conservación de maquinaria y equipo.- Se redujo esta partida debido a que no se utilizara para mantenimiento de maquinaria y equipo, enviando este recurso a la partida de servicio de mantenimiento de equipo de transporte.

35801 Servicio de limpieza y manejo de desechos.- Hubo necesidad de realizar un incremento a esta partida debido a que iniciamos el año atendiendo a elementos de Gendarmería Nacional mismos que no estaban contemplados atender cuando fue elaborado el anteproyecto de presupuesto para el ejercicio 2015, así como también a personal de diferentes corporaciones tanto Municipales como Estatales.

35901 Servicios de jardinería y fumigación.- Debido a que no se ejerció la totalidad del presupuesto autorizado para esta partida, se redujo el importe de esta partida para dar suficiencia a aquellas no contaban con ella.

36301 Servicios de creatividad, reproducción y producción de publicidad, excepto internet.- Se redujo esta partida debido a que no se ha solicitado el servicio de impresión de fotografía, enviando suficiencia a la partida de servicio de limpieza y manejo de desechos.

36401 Servicio de revelado de fotografías.- Se redujo esta partida debido a que no se ha solicitado el servicio de impresión de fotografía, enviando suficiencia a la partida de servicio de limpieza y manejo de desechos.

37101 Pasajes aéreos.- Debido a la necesidad de realizar diversos trámites oficiales fuera del Estado de Sonora hubo necesidad de realizar gastos por este concepto los cuales no estaban contemplados en el proyecto inicial del presupuesto 2015.

37501 Viáticos en el país.- Debido a que no se ejerció recurso por este concepto, y por la necesidad de dar suficiencia a partidas que no cuentan con esta, se realizó la reducción correspondiente.

37502 Gastos de camino.- Debido a las diferentes comisiones de evaluación que desempeña diverso personal de este Instituto, hubo necesidad de ampliar esta partida.

37601 Viáticos en el extranjero.- Debido a que no se ejerció recurso por este concepto, y por la necesidad de dar suficiencia a partidas que no cuentan con esta, se realizó la reducción correspondiente.

37901 cuotas.- Debido a que las diferentes comisiones de evaluación que desempeña diverso personal de este Instituto fueron menores a las programadas a principios del ejercicio, se redujo esta partida y se dio suficiencia a aquellas que no contaban con esta.

37903 Hospedaje.- Debido a la necesidad de ver asuntos oficiales fuera del Estado, se realizó el pago por este concepto por lo tanto se incrementó esta partida.

38101 Gasto ceremonial.- Debido a que no se ejerció recurso por este concepto, y por la necesidad de dar suficiencia a partidas que no cuentan con esta, se realizó la reducción correspondiente.

38201 Gastos de orden social y cultural.- Hubo necesidad de realizar un incremento a esta partida debido a que iniciamos el año atendiendo a elementos de Gendarmería Nacional mismos que no estaban contemplados atender cuando fue elaborado el anteproyecto de presupuesto para el ejercicio 2015.

38301 Congresos y convenciones.- Debido a que no se ejerció recurso por este concepto, y por la necesidad de dar suficiencia a partidas que no cuentan con esta, se realizó la reducción correspondiente.

38401 Exposiciones.- Debido a que no se ejerció recurso por este concepto, y por la necesidad de dar suficiencia a partidas que no cuentan con esta, se realizó la reducción correspondiente.

38501 Gastos de atención y promoción.- Debido a que no se ejerció recurso por este concepto, y por la necesidad de dar suficiencia a partidas que no cuentan con esta, se realizó la reducción correspondiente.

39101 Servicios funerarios y de cementerios.- Debido a que no se ejerció la totalidad del presupuesto autorizado en esta partida se dio suficiencia presupuestal a aquellas que no contaban con esta.

39201 Impuestos y derechos.- Debido a la necesidad de dar suficiencia al pago de multas y al no haber ejercido gastos por concepto de impuestos y derechos, se redujo esta partida para dar suficiencia a la partida antes mencionada.

39501 Penas, multas, accesorios y actualizaciones.- Debido a que no se realizó el pago oportuno del pago de retenciones, hubo necesidad de ejercer recursos en esta partida por lo que fue necesario ampliarla.

4000 Transferencias, asignaciones, subsidios y otras ayudas.

44203 Becas de educación media y superior.- Existe la necesidad de dar suficiencia a esta partida debido a que a los elementos que se capacitan en este Instituto están en la modalidad de internos, se les entrega un apoyo económico mensual para que cubran gastos personales.

5000 Bienes muebles e inmuebles.

51101 Muebles de oficina y estantería.- Debido a que no se adquirió el equipo contemplado en esta partida, se realizó la reducción presupuestal y se dio suficiencia a partidas que no contaban con suficiencia.

51901 Otro mobiliario y equipo de administración.- Debido a que no se adquirió la totalidad del equipo programado en esta partida, se realizó la reducción presupuestal y se dio suficiencia a partidas que no contaban con suficiencia.

52101 Equipos y aparatos audiovisuales.- Debido a que no se adquirió el equipo contemplado en esta partida, se realizó la reducción presupuestal y se dio suficiencia a partidas que no contaban con suficiencia.

52301 Cámaras fotográficas y video.- Debido a que no se adquirió el equipo contemplado en esta partida, se realizó la reducción presupuestal y se dio suficiencia a partidas que no contaban con suficiencia.

52901 Otros mobiliarios y equipos.- Debido a que no se adquirió el equipo contemplado en esta partida, se realizó la reducción presupuestal y se dio suficiencia a partidas que no contaban con suficiencia.

Sistema Estatal de Evaluación
JUSTIFICACIONES
INSTITUTO SUPERIOR DE SEGURIDAD PUBLICA DELE STADO DE SONORA CUENTA PÚBLICA 2015
Al 31 de Diciembre de 2015

56501 Equipos de comunicación y telecomunicación.- Debido a que no se adquirió el equipo contemplado en esta partida, se realizó la reducción presupuestal y se dio suficiencia a partidas que no contaban con suficiencia.

ELABORÓ
C.P. KENIA FAVELA IBARRA

REVISÓ
LIC. MANUEL ORRANTIA FONSECA

AUTORIZÓ
M.C. JUAN MIGUEL ARIAS SOTO



GOBIERNO
DEL ESTADO
DE SONORA

**Fondo de Aportaciones para la Seguridad Pública,
FASP**

Sistema Estatal de Evaluación
Estado de Situación Financiera
Fondo de Aportaciones para la Seguridad Pública
Al 31 de Diciembre de 2015

CPCA-I-01

ACTIVO	(PESOS)		PASIVO	CUENTA PÚBLICA 2015	
	2015	2014		2015	2014
Activo Circulante			Pasivo Circulante		
Efectivo y Equivalentes	58,993,620.43	42,582,811.11	Cuentas por Pagar a Corto Plazo	12,470,683.33	9,643,759.07
Derechos a Recibir Efectivo o Equivalentes	1,577,907.03	5,707,921.78	Documentos por Pagar a Corto Plazo	0.00	0.00
Derechos a Recibir Bienes o Servicios	1,300,000.00	0.00	Porción a Corto Plazo de la Deuda Pública a Largo Plazo	0.00	0.00
Inventarios	0.00	0.00	Títulos y Valores a Corto Plazo	0.00	0.00
Almacenes	0.00	0.00	Pasivos Diferidos a Corto Plazo	0.00	0.00
Estimación por Pérdida o Deterioro de Activos Circulantes	0.00	0.00	Fondos y Bienes de Terceros en Garantía y/o Administración a Corto Plazo	0.00	0.00
Otros Activos Circulantes	0.00	0.00	Provisiones a Corto Plazo	0.00	0.00
			Otros Pasivos a Corto Plazo	0.00	0.00
Total de Activos Circulantes	61,871,527.46	48,290,732.89	Total de Pasivos Circulantes	12,470,683.33	9,643,759.07
Activo No Circulante			Pasivo No Circulante		
Inversiones Financieras a Largo Plazo	0.00	0.00	Cuentas por Pagar a Largo Plazo	0.00	0.00
Derechos a Recibir Efectivo o Equivalentes a Largo Plazo	0.00	0.00	Documentos por Pagar a Largo Plazo	0.00	0.00
Bienes Inmuebles, Infraestructura y Construcciones en Proceso	72,862,715.73	62,803,654.22	Deuda Pública a Largo Plazo	0.00	0.00
Bienes Muebles	54,967,097.22	43,927,912.55	Pasivos Diferidos a Largo Plazo	0.00	0.00
Activos Intangibles	3,229,220.69	8,078,923.03	Fondos y Bienes de Terceros en Garantía y/o en Administración a Largo Plazo	0.00	0.00
Depreciación, Deterioro y Amortización Acumulada de Bienes	-5,461,299.86	-4,982,581.50	Provisiones a Largo Plazo	0.00	0.00
Activos Diferidos	0.00	0.00			
Estimación por Pérdida o Deterioro de Activos no Circulantes	0.00	0.00			
Otros Activos no Circulantes	0.00	0.00			
Total de Activos No Circulantes	125,597,733.78	109,827,908.30	Total de Pasivos No Circulantes	0.00	0.00
Total de Activos	187,469,261.24	158,118,641.19	Total de Pasivo	12,470,683.33	9,643,759.07
			Hacienda Pública/Patrimonio		
			Hacienda Pública/Patrimonio Contribuido	0.00	0.00
			Aportaciones	0.00	0.00
			Donaciones de Capital	0.00	0.00
			Actualización de la Hacienda Pública/Patrimonio	0.00	0.00
			Hacienda Pública/Patrimonio Generado	174,998,577.91	148,474,882.12
			Resultados del Ejercicio (Ahorro/ Desahorro)	174,998,577.91	148,474,882.12
			Resultados de Ejercicios Anteriores	0.00	0.00
			Revalúos	0.00	0.00
			Reservas	0.00	0.00
			Rectificaciones de Resultados de Ejercicios Anteriores	0.00	0.00
			Exceso o Insuficiencia en la Actualización de la Hacienda Pública/Patrimonio	0.00	0.00
			Resultado por Posición Monetaria	0.00	0.00
			Resultado por Tenencia de Activos no Monetarios	0.00	0.00
			Total Hacienda Pública/Patrimonio	174,998,577.91	148,474,882.12
			Total de Pasivo y Hacienda Pública/Patrimonio	187,469,261.24	158,118,641.19

C.P. Jesús Antonio Gómez Amado

C.P. Dora Icela López Franco

Director General del FASP

Directora Contable del FASP

"Bajo Protesta de decir la verdad declaramos que los Estados Financieros y sus notas, son razonablemente correctos y son responsabilidad del emisor"

Sistema Estatal de Evaluación
Estado de Actividades
Fondo de Aportaciones para la Seguridad Pública
Del 01 de Enero al 31 de Diciembre de 2015
(PESOS)

CPCA-I-01-A

CUENTA PÚBLICA 2015

	<u>2015</u>	<u>2014</u>
INGRESOS Y OTROS BENEFICIOS		
Ingresos de la Gestión:	0.00	0.00
Impuestos	0.00	0.00
Cuotas y Aportaciones de Seguridad Social	0.00	0.00
Contribuciones de Mejoras	0.00	0.00
Derechos	0.00	0.00
Productos de Tipo Corriente ¹	0.00	0.00
Aprovechamientos de Tipo Corriente	0.00	0.00
Ingresos por Venta de Bienes y Servicios	0.00	0.00
Ingresos no Comprendidos en las Fracciones de la Ley de Ingresos Causados en Ejercicios Fiscales Anteriores Pendientes de Liquidación o Pago	0.00	0.00
Participaciones, Aportaciones, Transferencias, Asignaciones, Subsidios y Otras Ayudas	373,091,116.86	369,525,531.59
Participaciones y Aportaciones	373,091,116.86	369,525,531.59
Transferencia, Asignaciones, Subsidios y Otras Ayudas		
Otros Ingresos y Beneficios	206,331.66	50,930.68
Ingresos Financieros	206,331.66	50,930.68
Incremento por Variación de Inventarios	0.00	0.00
Disminución del Exceso de Estimaciones por Pérdida o Deterioro u Obsolescencia	0.00	0.00
Disminución del Exceso de Provisiones	0.00	0.00
Otros Ingresos y Beneficios Varios	0.00	0.00
Total de Ingresos y Otros Beneficios	373,297,448.52	369,576,462.27
GASTOS Y OTRAS PÉRDIDAS		
Gastos de Funcionamiento	192,837,570.75	216,118,998.65
Servicios Personales	37,903,905.17	35,482,183.05
Materiales y Suministros	32,678,638.77	55,814,412.21
Servicios Generales	122,255,026.81	123,894,903.39
Becas	0.00	927,500.00
Transferencia, Asignaciones, Subsidios y Otras Ayudas	0.00	0.00
Transferencias Internas y Asignaciones al Sector Público	0.00	0.00
Transferencias al Resto del Sector Público	0.00	0.00
Subsidios y Subvenciones	0.00	0.00
Ayudas Sociales	0.00	0.00
Pensiones y Jubilaciones	0.00	0.00
Transferencias a Fideicomisos, Mandatos y Contratos Análogos	0.00	0.00
Transferencias a la Seguridad Social	0.00	0.00
Donativos	0.00	0.00
Transferencias al Exterior	0.00	0.00
Participaciones y Aportaciones	0.00	0.00
Participaciones	0.00	0.00
Aportaciones	0.00	0.00
Convenios	0.00	0.00
Intereses, Comisiones y Otros Gastos de la Deuda Pública	0.00	0.00
Intereses de la Deuda Pública	0.00	0.00
Comisiones de la Deuda Pública	0.00	0.00
Gastos de la Deuda Pública	0.00	0.00
Costo por Coberturas	0.00	0.00
Apoyos Financieros	0.00	0.00
Otros Gastos y Pérdidas Extraordinarias	5,461,299.86	4,982,581.50
Estimaciones, Depreciaciones, Deterioros, Obsolescencia y Amortizaciones	5,461,299.86	4,982,581.50

Provisiones	0.00	0.00
Disminución de Inventarios	0.00	0.00
Aumento por Insuficiencia de Estimaciones por Pérdida o Deterioro y Obsolescencia	0.00	0.00
Aumento por Insuficiencia de Provisiones	0.00	0.00
Otros Gastos	0.00	0.00
Inversión Pública	0.00	0.00
Inversión Pública no Capitalizable	0.00	0.00
Total de Gastos y Otras Pérdidas	198,298,870.61	221,101,580.15
Resultados del Ejercicio (Ahorro/Desahorro)	174,998,577.91	148,474,882.12

¹ No se incluyen: Utilidades e Intereses. Por regla de presentación se revelan como Ingresos Financieros.

C.P. Jesús Antonio Gómez Amado

C.P. Dora Icela López Franco

Director General del FASP

Directora Contable del FASP

"Bajo Protesta de decir la verdad declaramos que los Estados Financieros y sus notas, son razonablemente correctos y son responsabilidad del emisor"

Sistema Estatal de Evaluación
Flujo de Efectivo
Fondo de Aportaciones para la Seguridad Pública
Al 31 de Diciembre de 2015
(PESOS)

CPCA-I-01-B

CUENTA PÚBLICA 2015

Concepto	<u>2015</u>	<u>2014</u>
Flujos de Efectivo de las Actividades de Operación		
Origen	373,297,448.52	369,576,462.27
Impuestos	0.00	0.00
Cuotas y Aportaciones de Seguridad Social	0.00	0.00
Contribuciones de mejoras	0.00	0.00
Derechos	0.00	0.00
Productos de Tipo Corriente	0.00	0.00
Aprovechamientos de Tipo Corriente	0.00	0.00
Ingresos por Venta de Bienes y Servicios	0.00	0.00
Ingresos no Comprendidos en las Fracciones de la Ley de Ingresos Causados en Ejercicios Fiscales Anteriores Pendientes de Liquidación o Pago	0.00	0.00
Participaciones y Aportaciones	0.00	0.00
Transferencias, Asignaciones y Subsidios y Otras Ayudas	373,091,116.86	369,525,531.59
Otros Origenes de Operación	206,331.66	50,930.68
Aplicación	192,837,570.75	216,118,998.65
Servicios Personales	37,903,905.17	35,482,183.05
Materiales y Suministros	32,678,638.77	55,814,412.21
Servicios Generales	122,255,026.81	123,894,903.39
Becas	0.00	927,500.00
Transferencias Internas y Asignaciones al Sector Público	0.00	0.00
Transferencias al resto del Sector Público	0.00	0.00
Subsidios y Subvenciones	0.00	0.00
Ayudas Sociales	0.00	0.00
Pensiones y Jubilaciones	0.00	0.00
Transferencias a Fideicomisos, Mandatos y Contratos Análogos	0.00	0.00
Transferencias a la Seguridad Social	0.00	0.00
Donativos	0.00	0.00
Transferencias al Exterior	0.00	0.00
Participaciones	0.00	0.00
Aportaciones	0.00	0.00
Convenios	0.00	0.00
Otras Aplicaciones de Operación	0.00	0.00
Flujos Netos de Efectivo por Actividades de Operación	180,459,877.77	153,457,463.62
Flujos de Efectivo de las Actividades de Inversión		
Origen	0.00	0.00
Bienes Inmuebles, Infraestructura y Construcciones en Proceso	0.00	0.00
Bienes Muebles	0.00	0.00
Otros Origenes de Inversión	0.00	0.00
Aplicación	131,059,033.64	114,810,489.80

Bienes Inmuebles, Infraestructura y Construcciones en Proceso	72,862,715.73	62,803,654.22
Bienes Muebles	54,967,097.22	43,927,912.55
Otras Aplicaciones de Inversión	3,229,220.69	8,078,923.03
Flujos Netos de Efectivo por Actividades de Inversión	-131,059,033.64	-114,810,489.80
Flujo de Efectivo de las Actividades de Financiamiento		
Origen	12,470,683.33	9,643,759.07
Cuentas por Pagar a Corto Plazo	12,470,683.33	9,643,759.07
Endeudamiento Neto	0.00	0.00
Interno	0.00	0.00
Externo	0.00	0.00
Otros Origenes de Financiamiento	0.00	0.00
Aplicación	2,877,907.03	5,707,921.78
Derecho a Recibir Efectivo o Equivalentes	1,577,907.03	5,707,921.78
Servicios de la Deuda	0.00	0.00
Interno	0.00	0.00
Externo	0.00	0.00
Otras Aplicaciones de Financiamiento	1,300,000.00	0.00
Flujos netos de Efectivo por Actividades de Financiamiento	9,592,776.30	3,935,837.29
Incremento/Disminución Neta en el Efectivo y Equivalentes al Efectivo	58,993,620.43	42,582,811.11
Efectivo y Equivalentes al Efectivo al Inicio del Ejercicio	0.00	0.00
Efectivo y Equivalentes al Efectivo al Final del Ejercicio	58,993,620.43	42,582,811.11

C.P. Dora Icela López Franco

Directora Contable del FASP

C.P. Jesús Antonio Gómez Amado

Director General del FASP

"Bajo Protesta de decir la verdad declaramos que los Estados Financieros y sus notas, son razonablemente correctos y son responsabilidad del emisor"

Sistema Estatal de Evaluación
Estado de Variación en la Hacienda Pública
Fondo de Aportaciones para la Seguridad Pública
Del 01 de Enero al 31 de Diciembre de 2015
(PESOS)

CPCA-I-02

CUENTA PÚBLICA 2015

Concepto	Hacienda Pública / Patrimonio Contribuido	Hacienda Pública / Patrimonio Generado de Ejercicio Anteriores	Hacienda Pública / Patrimonio Generado del Ejercicio	Ajustes por Cambios de Valor	Total
Rectificaciones de Resultados de Ejercicios Anteriores					
Patrimonio Neto Inicial Ajustado del Ejercicio	0.00	0.00	0.00	0.00	0.00
Aportaciones					0.00
Donaciones de Capital					0.00
Actualización de la Hacienda Pública/Patrimonio					0.00
Variaciones de la Hacienda Pública / Patrimonio Neto del Ejercicio	0.00	148,474,882.12	0.00	0.00	148,474,882.12
Resultados del Ejercicio (Ahorro/Desahorro)		148,474,882.12			148,474,882.12
Resultados de Ejercicios Anteriores					0.00
Revalúos					0.00
Reservas					0.00
Hacienda Pública / Patrimonio Neto Final del Ejercicio 2014	0.00	148,474,882.12	0.00	0.00	148,474,882.12
Cambios en la Hacienda Pública / Patrimonio Neto del Ejercicio 2015	0.00	0.00	0.00	0.00	0.00
Aportaciones					0.00
Donaciones de Capital					0.00
Actualización de la Hacienda Pública/Patrimonio					0.00
Variaciones de la Hacienda Pública / Patrimonio Neto del Ejercicio	0.00	0.00	174,998,577.91	0.00	174,998,577.91
Resultados del Ejercicio (Ahorro/Desahorro)			174,998,577.91		174,998,577.91
Resultados de Ejercicios Anteriores					0.00
Revalúos					0.00
Reservas					0.00
Saldo Neto en la Hacienda Pública / Patrimonio 2015	0.00	148,474,882.12	174,998,577.91	0.00	174,998,577.91

C.P. Jesús Antonio Gómez Amado

Director General del FASP

C.P. Dora Icela López Franco

Directora Contable del FASP

"Bajo Protesta de decir la verdad declaramos que los Estados Financieros y sus notas, son razonablemente correctos y son responsabilidad del emisor"

Sistema Estatal de Evaluación
Estado de Cambios en la Situación Financiera
Fondo de Aportaciones para la Seguridad Pública
Del 01 de Enero al 31 de Diciembre de 2015
(PESOS)

CPCA-I-03

CUENTA PÚBLICA 2015

	<u>Origen</u>	<u>Aplicación</u>
Activo	-9,458,435.45	38,809,055.50
Activo Circulante	-4,130,014.75	17,710,809.32
Efectivo y Equivalentes	0.00	16,410,809.32
Derechos a Recibir Efectivo o Equivalentes	-4,130,014.75	0.00
Derechos a Recibir Bienes o Servicios	0.00	1,300,000.00
Inventario	0.00	0.00
Almacenes	0.00	0.00
Estimación por Pérdida o Deterioro de Activos Circulantes	0.00	0.00
Otros Activos Circulantes	0.00	0.00
Activo No Circulante	-5,328,420.70	21,098,246.18
Inversiones Financieras a Largo Plazo		
Derechos a Recibir Efectivo o Equivalentes a Largo Plazo		
Bienes Inmuebles, Infraestructura y Construcciones en Proceso	0.00	10,059,061.51
Bienes Muebles	0.00	11,039,184.67
Activos Intangibles	-4,849,702.34	0.00
Depreciación, Deterioro y Amortización Acumulada de Bienes	-478,718.36	0.00
Activos Diferidos	0.00	0.00
Estimación por Pérdida o Deterioro de Activos no Circulantes	0.00	0.00
Otros Activos no Circulantes	0.00	0.00
Pasivo	2,826,924.26	0.00
Pasivo Circulante	2,826,924.26	0.00
Cuentas por Pagar a Corto Plazo	2,826,924.26	0.00
Documentos por Pagar a Corto Plazo	0.00	0.00
Porción a Corto Plazo de la Deuda Pública a Largo Plazo	0.00	0.00
Títulos y Valores a Corto Plazo	0.00	0.00
Pasivos Diferidos a Corto Plazo	0.00	0.00
Fondos y Bienes de Terceros en Garantía y/o Administración a Corto Plazo	0.00	0.00
Provisiones a Corto Plazo	0.00	0.00
Otros Pasivos a Corto Plazo	0.00	0.00
Pasivo No Circulante	0.00	0.00
Cuentas por Pagar a Largo Plazo	0.00	0.00
Documentos por Pagar a Largo Plazo	0.00	0.00
Deuda Pública a Largo Plazo	0.00	0.00
Pasivos Diferidos a Largo Plazo	0.00	0.00
Fondos y Bienes de Terceros en Garantía y/o en Administración a Largo Plazo	0.00	0.00
Provisiones a Largo Plazo	0.00	0.00

HACIENDA PUBLICA/PATRIMONIO	26,523,695.79	0.00
<i>Hacienda Pública/Patrimonio Contribuido</i>	0.00	0.00
Aportaciones	0.00	0.00
Donaciones de Capital	0.00	0.00
Actualización de la Hacienda Pública/Patrimonio	0.00	0.00
<i>Hacienda Pública/Patrimonio Generado</i>	26,523,695.79	0.00
Resultados del Ejercicio (Ahorro/ Desahorro)	26,523,695.79	0.00
Resultados de Ejercicios Anteriores	0.00	0.00
Revalúos	0.00	0.00
Reservas	0.00	0.00
Rectificaciones de Resultados de Ejercicios Anteriores	0.00	0.00
<i>Excesos o Insuficiencia en la Actualización de la Hacienda Pública/Patrimonio</i>	0.00	0.00
Resultado por Posición Monetaria	0.00	0.00
Resultado por Tenencia de Activos no Monetarios	0.00	0.00

C.P. Jesús Antonio Gómez Amado

C.P. Dora Icela López Franco

Director General del FASP

Directora Contable del FASP

“Bajo Protesta de decir la verdad declaramos que los Estados Financieros y sus notas, son razonablemente correctos y son responsabilidad del emisor”

Sistema Estatal de Evaluación
Informe sobre Pasivos Contingentes
Fondo de Aportaciones para la Seguridad Pública
Al 31 de Diciembre de 2015
(PESOS)

CPCA-I-04

CUENTA PÚBLICA 2015

A Corto Plazo

No Aplica este tipo de Pasivo u obligación a este fondo

A Mediano Plazo

No Aplica este tipo de Pasivo u obligación a este fondo

INFORME SOBRE PASIVOS CONTINGENTES: Informar las obligaciones que tienen su origen en

hechos específicos e independientes del pasado que en el futuro pueden ocurrir o no, y de

acuerdo con lo que acontezca, desaparecen o se convierten en pasivos reales por ejemplo,

juicios, garantías, avales, costos de planes de pensiones, jubilaciones, etc.

A Largo Plazo

No Aplica este tipo de Pasivo u obligación a este fondo

C.P. Jesús Antonio Gómez Amado

C.P. Dora Icela López Franco

Director General del FASP

Directora Contable del FASP

“Bajo Protesta de decir la verdad declaramos que los Estados Financieros y sus notas, son razonablemente correctos y son responsabilidad del emisor”

NOTAS DE DESGLOSE

ACTIVO

1. ESTADO DE SITUACIÓN FINANCIERA

Efectivo y Equivalentes

Esta cuenta se compone de Bancos y esta a la vez la integran dos cuentas bancarias, una donde se administran los recursos de las aportaciones Federales y otra donde se administran las aportaciones Estatales, el saldo inicial en el ejercicio de estas cuentas es de \$0.00, ya que inicia el ejercicio sin recurso por el nuevo Convenio para el ejercicio fiscal 2015, el saldo a la presentación de este informe es de: Federal \$ 57, 524,347.26 y Estatal de \$ 1, 469,273.17

Derecho a recibir Efectivo y Equivalentes y Bienes y Servicios a Recibir

Esta cuenta se compone de la cuenta por cobrar que son deudores que son ministraciones a ejecutores del recurso del Fondo, con saldos de Recurso Federal por: \$ 1, 562,665.60 y Estatal \$ 15,241.43 de un fondo revolvente.

Bienes Disponibles para su Transformación o Consumo (Inventarios)

El Fondo de Aportaciones para la seguridad Pública (FASP) no cuenta con inventario de bienes para su transformación.

Inversiones Financieras

El Fondo de Aportaciones para la seguridad Pública (FASP) no cuenta con inversiones financieras.

Bienes Muebles, Inmuebles e Intangibles

Activo	Monto	Depreciación	Método de Depreciación
Mueble	\$54,967,097.22	\$5,461,299.86	Parámetros de Estimación vida útil, emitidos por la Secretaría de Hacienda y Crédito Público, DOF 15 Agosto 2012
Inmueble	\$72,862,715.73	Por depreciar	Parámetros de Estimación vida útil, emitidos por la Secretaría de Hacienda y Crédito Público, DOF 15 Agosto 2012
Intangibles	\$3,229,220.69	Sin depreciar	Sin depreciar

Los porcentajes de depreciación son de acuerdo al tipo de activo o bien mueble, los bienes inmuebles se refieren a obras en proceso, los bienes intangibles son software y licencias.

El estado en el que se encuentran los bienes es mediante resguardo por cada uno de los usuarios, se verifica el estado físico de cada uno de ellos periódicamente para ver el estado que guarda cada uno de ellos, las obras se encuentran bajo supervisión contratada y por parte de la misma Secretaría de Seguridad.

Bienes Muebles, Inmuebles e Intangibles

El Fondo de Aportaciones para la Seguridad Pública (FASP) no cuenta Estimaciones y Deterioros.

Bienes Muebles, Inmuebles e Intangibles

El Fondo de Aportaciones para la Seguridad Pública (FASP) no cuenta con otros activos.

PASIVO

Cuentas y documentos por pagar

PASIVO	MONTO	VENCIMIENTO
Ernesto Alonso Valdez Ibarra	\$140,302.00	90 días
Integración de Soluciones Empresariales de México SA DE CV	\$973,275.96	90 días
Sria. de Hacienda	\$5,184,211.28	90 días
ISPT	\$4,785,047.40	90 días.
ISR RET. HONORARIOS	\$332,305.42	90 días.
ISR RET. ARRENDAMIENTO	\$15,801.28	90 días.
FIE OBRAS	\$21,124.22	90 días.
CECOP	\$121,855.47	90 días.
UNISON	\$87,301.45	90 días.
CONTRALORÍA 2%	\$809,458.85	90 días.

En Cuentas por Pagar se presentan los adeudos a Ernesto Alonso Valdez Ibarra e Integración de Soluciones Empresariales de México SA DE CV \$ 1,113,577.96 son pagos que se encuentran en conciliación (Adefas), en lo referente a la Secretaria de Hacienda los 5,184,211.28 son pagos del Fondo de Aportaciones de Seguridad Pública FASP 2015 que realizo la Secretaria de Hacienda con recursos de otras cuentas bancarias, así mismo \$ 1,419,638.17 son contribuciones pendientes de pago , que se derivan de las operaciones del fondo así como del personal que es contratado mediante el recurso del Fondo

2.-ESTADO DE ACTIVIDADES

Ingresos de Gestión

INGRESO	MONTO	APORTACION
APORTACIÓN	\$317,326,443.00	FEDERAL
APORTACIÓN	\$55,764,673.86	ESTATAL
RENDIMIENTOS	\$204,281.82	FEDERAL
RENDIMIENTOS	\$2,049.84	ESTATAL

Los ingresos se componen de las aportaciones pactadas en el Convenio de Coordinación del Fondo de Aportaciones para la Seguridad Pública para el ejercicio 2015, el cual representa un 80% de aportación por parte de la Federación y 20% por parte del Estado, los rendimientos son los que se generan en las cuentas bancarias de cada uno de los recursos, ya que por disposición del mismo Convenio se deben aperturar una cuenta especifica por cada uno de los tipos de aportación

Gastos y Otras Pérdidas

TIPO DE GASTO	MONTO
GASTO DE FUNCIONAMIENTO	\$192,837,570.75
TRANSFERENCIAS ASIGNADAS, SUBSIDIOS Y OTRAS AYUDAS.	\$0.00
OTROS GASTOS Y PERDIDAS EXTRAORDINARIAS	\$5,461,299.86

Aquí se presenta el gasto corriente correspondientes al (FASP) 2015 del funcionamiento de las ejecutoras así como la depreciación del equipo adquirido en el ejercicio.

ESTADO DE VARIACIÓN EN LA HACIENDA PÚBLICA

Concepto	Hacienda Pública/Patrimonio generado del Ejercicio 2015	Hacienda Pública/Patrimonio generado del Ejercicio 2014
Resultado del Ejercicio (Ahorro/Desahorro)	\$174,998,577.91	\$148,474,882.12
Total	\$174,998,577.91	\$148,474,882.12

Esto se presenta en el formato CPCA-I-02

3.-ESTADO DE FLUJOS DE EFECTIVO

Efectivo y equivalentes

Concepto	2015	2014
Efectivo y Equivalentes al Efectivo al Inicio del Ejercicio	0.00	0.00
Efectivo y Equivalentes al Efectivo al final del Ejercicio	\$58,993,620.43	\$42,582,811.11

Estados de Flujo de Efectivo

Concepto	2015	2014
<u>Flujos de Efectivo de las Actividades de Operación</u>		
Origen	\$373,297,448.52	\$369,576,462.27
Aplicación	\$192,837,570.75	\$221,101,580.15
Flujos Netos de Efectivo por Actividades de Operación	\$180,459,877.77	\$148,474,882.12
<u>Flujos de Efectivo de las Actividades de Inversión</u>		
Origen	\$0.00	\$4,982,581.50
Aplicación	\$131,059,033.64	\$114,810,489.80
Flujos Netos de Efectivo por Actividades de Inversión	-\$131,059,033.64	\$109,827,908.30

Flujo de Efectivo de las Actividades de Financiamiento		
Origen	\$12,470,683.33	\$9,643,759.07
Aplicación	\$2,877,907.03	\$5,707,921.78
Flujos netos de Efectivo por Actividades de Financiamiento	\$9,592,776.30	\$3,935,837.29
Incremento/Disminución Neta en el Efectivo y Equivalentes al Efectivo	\$58,993,620.43	\$42,582,811.11
Efectivo y Equivalentes al Efectivo al Final del Ejercicio	\$58,993,620.43	\$42,582,811.11

Esto se presenta en el formato CPCA-I-02.

NOTAS DE MEMORIA

TIPO DE CUENTA	CUENTA	MONTO/SALDO
INGRESO	0811 Ley de Ingreso Estimada	\$396,658,053.75
INGRESO	0812 Ley de Ingresos por Ejecutar	\$0.00
INGRESO	0813 Ley de Ingreso Modificada	\$0.00
INGRESO	0814 Ley de Ingreso Devengada	\$23,566,936.89
INGRESO	0815 Ley de Ingreso Recaudada	\$373,091,116.86
EGRESO	0821 Presupuesto de Egresos Aprobado	\$396,658,053.75
EGRESO	0822 Presupuesto de Egresos por Ejercer	\$72,236,954.28
EGRESO	0823 Presupuesto de Egresos Modificado	\$0.00
EGRESO	0824 Presupuesto de Egresos Comprometido	\$527,434.06
EGRESO	0825 Presupuesto de Egresos Devengado	\$3,858.00
EGRESO	0826 Presupuesto de Egresos Ejercido	\$5,041,790.68
EGRESO	0827 Presupuesto de Egresos Pagado	\$318,848,016.73

Se desglosan a continuación las cuentas de orden Presupuestarias:

La suma de los saldos de la cuenta de orden 0822 más 0824 es igual al disponible que se muestra en el formato CPCA-II-09.

NOTAS DE GESTIÓN ADMINISTRATIVAS

1. Introducción

Los aspectos financieros más importantes del Fondo de Aportaciones para la Seguridad Pública (FASP) para el ejercicio 2015, del ramo 33, es el cumplimiento con lo pactado mediante el Convenio de Coordinación entre el Gobierno Federal y el Gobierno del Estado de Sonora, estas son establecidas tanto monetariamente como en meta de alcance en el Anexo Técnico Único del Convenio en mención; el alcance al cierre del este informe de la Cuenta Pública es de 81.66 % en cuanto al ejercicio del gasto, la metas medibles alcanzaron un 71.42 ; el alcance del ejercicio del gasto es representado en los Estados Financieros presentados en este informe, las metas son informadas mediante el sistema de Evaluación y Seguimiento ante el Secretariado Ejecutivo del Sistema Nacional de Seguridad Pública, estos deben ser informados mensualmente, se tiene como meta principal el alcanzar el cien por ciento de las metas en este ejercicio fiscal 2015.

2. Panorama económico

Las condiciones de operación del Fondo de Aportaciones para la Seguridad Pública (FASP), fueron en base lo estipulado en el Convenio de Coordinación y el Anexo Técnico Único, de acuerdo al requerimiento de cada una de las ejecutoras del gasto, de las aportaciones de los recursos y de la firma de los documentos antes mencionados.

3. Autorización e Historia

El Fondo de Aportaciones para la Seguridad Pública fue establecido en el ejercicio fiscal 2009 pasando de un Fideicomiso para Seguridad Pública (FOSEG) a Fondo (FASP).

Los principales cambios que ha existido en el Fondo es la estructura del Convenio de Coordinación y el Anexo Técnico Único, ya que estos se han venido modificando de acuerdo a los Programas con Prioridad Nacional aprobados por el Consejo Nacional de Seguridad Pública, así mismo han sido modificados en cumplimiento a las nuevas disposiciones en materia de Contabilidad Gubernamental. Existen también cambios importantes a el destino de las adquisiciones de los programas que componen el Fondo, esto en común de acuerdo con el Secretariado Ejecutivo del Sistema Nacional de Seguridad Pública, quienes junto con el Estado mediante concertaciones, se define el destino de los recursos del Fondo para cada ejercicio fiscal.

4. Organización y Objetivo Social

- Objetivo Social: El principal objetivo social del Fondo de Aportaciones para la Seguridad Pública es el de proveer de Equipamiento y Servicios a las Áreas ejecutoras de los Programas con Prioridad Nacional aprobados por el Consejo Nacional de Seguridad Pública, con el fin de que los que intervienen en el presupuesto del Fondo principalmente la Secretaría de Seguridad Pública y la Procuraduría General de Justicia del Estado, lleven las tareas que a cada uno le compete para cumplir con la atención en todos los sentidos de Seguridad, Prevención y Procuración de Justicia a la Sociedad en el estado de Sonora.
- Principal Actividad: La principal actividad del Fondo de Aportaciones para la Seguridad Pública es el de proveer de presupuesto a las ejecutoras del gasto de acuerdo a lo establecido en el Convenio de Coordinación y el Anexo Técnico Único.
- Ejercicio Fiscal: Convenio de Coordinación y el Anexo Técnico Único ejercicio fiscal 2015.
- Régimen Jurídico: Principalmente lo establecido en los artículos 44 y 45 de la Ley de Coordinación Fiscal y las demás Leyes locales que apliquen, tal como se estipula en el Convenio de Coordinación.
- Consideraciones Fiscales: Las principales contribuciones a las que está obligado el Fondo de Aportaciones para la Seguridad Pública son las retenciones por nómina, retenciones por honorarios por prestación de servicios y por arrendamiento.
- Estructura Organizacional: El Fondo de Aportaciones para la Seguridad Pública se compone principalmente por una Dirección General del FASP, Dirección de Contabilidad, Dirección de Evaluación y Seguimiento y una Dirección de Infraestructura.

5. Bases de Preparación de los Estados Financieros

El Fondo de Aportaciones para la Seguridad Pública ha realizado en conjunto con el Secretariado Ejecutivo del Sistema Nacional de Seguridad Pública el Anexo Técnico Único, los estados financieros en base a las normas establecidas por la CONAC.

Y en base a los postulados básicos de contabilidad:

- 1) SUSTANCIA ECONOMICA
- 2) ENTES PUBLICOS
- 3) EXISTENCIA PERMANENTE
- 4) REVELACION SUFICIENTE
- 5) IMPORTANCIA RELATIVA

- 6) REGISTRO E INTEGRACION PRESUPUESTARIA
- 7) CONSOLIDACION DE LA INFORMACION FINANCIERA
- 8) DEVENGO CONTABLE
- 9) VALUACION
- 10) DUALIDAD ECONOMICA
- 11) CONSISTENCIA

Se han tomado como política las políticas de implementación de los momentos contables de los Ingresos y Egresos en los períodos determinados del ejercicio.

6. Políticas de Contabilidad Significativas

El Fondo de Aportaciones para la Seguridad Pública cuenta con saldos en cuentas por cobrar en activo y cuentas por pagar en pasivo, las cuales se lleva el método de depuración periódica con el fin de determinar la causa de la existencia de saldos en períodos de plazo que pudieran exceder el del ejercicio fiscal, con esto se toman las medidas para solicitar la cancelación de estos saldos a las áreas que generaron estos.

7. Posición en Moneda Extranjera y Protección por Riesgo Cambiario

El Fondo de Aportaciones para la Seguridad Pública no cuenta con operaciones en moneda extranjera.

8. Reporte Analítico del Activo

El Fondo de Aportaciones para la Seguridad Pública aplica el método de depreciación y porcentajes, se aplican de acuerdo a los porcentajes publicados en el Diario Oficial de la Federación el día 15 de agosto del 2012. El Fondo cuenta con Obras de construcción, en bienes ya construidos y en terrenos sin construcción, estos son descritos en específico en el Anexo Técnico Único del fondo para el ejercicio 2015.

Los activos se encuentran con su debido resguardo por cada uno de sus usuarios, así como con acta de entrega-recepción de cada uno de los bienes y de cada una de las obras de construcción, así como el de los bienes intangibles. Las variaciones del Activo se presentan en aumento ya que se refiere adquisiciones las cuales se ven afectadas en un periodo determinado por la aplicación de la depreciación según sea caso.

9. Fideicomisos, Mandatos y Análogos

El Fondo de Aportaciones para la Seguridad Pública no cuenta con algún tipo de Fideicomiso, Mandatos y Análogos.

10. Reporte de la Recaudación

El Fondo de Aportaciones para la Seguridad Pública no es un ente recaudador.

11. Información sobre la Deuda y el Reporte Analítico de la Deuda

El Fondo de Aportaciones para la Seguridad Pública cuenta con deuda por conceptos por retenciones, que se derivan de las operaciones del fondo así como del personal que es contratado mediante el recurso del Fondo, de gastos del Fondo de Aportaciones para la Seguridad Pública pagados con otras cuentas bancarias por la Secretaria de Hacienda y Adefas.

12. Calificaciones otorgadas

El Fondo de Aportaciones para la Seguridad Pública no cuenta con Calificaciones crediticias.

13. Proceso de Mejora

El fondo es auditado en cada ejercicio por la Auditoría Superior de la Federación y por el Instituto Superior de Auditoría y Fiscalización del Estado de Sonora, los cuales han venido haciendo recomendaciones en cuanto al Control Interno, estas han sido implementadas por cada una de las ejecutoras del Fondo.

14. Información por Segmentos

Programa Nacional	Monto de Anexo	Ejercido	Saldo
1.- Prevención social de la violencia y la delincuencia con participación ciudadana.	\$10,516,606.53	\$6,919,446.67	\$3,597,159.86
2.- Fortalecimiento de las capacidades de evaluación en control de confianza.	\$5,903,135.66	\$915,000.00	\$4,988,135.66
3.- Profesionalización de las instituciones de seguridad pública.	\$19,998,656.00	\$16,970,630.00	\$3,028,026.00
4.- Instrumentación de la estrategia en el combate al secuestro.	\$4,280,000.00	\$3,853,914.25	\$426,085.75
5.-Implementacion de centros de operación estratégica	\$0.00	\$0.00	\$0.00
6.-Huella balística y rastreo computarizado de armamento	\$0.00	\$0.00	\$0.00

7.-Acceso de justicia para la mujer	\$0.00	\$0.00	\$0.00
8.- Nuevo sistema de justicia penal.	\$49,597,110.24	\$48,437,856.32	\$697,819.86
9.- Fortalecimiento de las capacidades humanas y tecnológicas del sistema penitenciario nacional.	\$15,690,000.00	\$10,482,241.80	\$5,207,758.20
10.- Red nacional de telecomunicaciones.	\$49,917,039.45	\$34,874,247.77	\$14,843,639.14
11.- Sistema nacional de información.	\$11,350,651.16	\$10,094,502.56	\$1,256,148.60
12.- Servicios de llamada de emergencia 066 y de denuncia anónima 089	\$94,370,450.03	\$82,512,885.27	\$11,857,564.76
13.- Registro público vehicular.	\$19,100,044.92	\$15,019,586.90	\$4,080,458.02
14.- Unidad de inteligencia patrimonial y económica.	\$2,316,179.80	\$0.00	\$2,316,179.80
15.- Evaluación de los distintos programas o acciones.	\$3,748,285.53	\$3,319,720.54	\$651,793.97
16.- Genética forense.	\$5,130,000.00	\$5,129,883.08	\$116.92
17.- Fortalecimiento de programas prioritarios de las instituciones estatales de seguridad pública e impartición de justicia.	\$104,739,894.43	\$85,363,750.25	\$19,310,144.18
TOTAL	\$396,658,053.75	\$323,893,665.41	\$72,261,030.72

15. Eventos posteriores al cierre

El Fondo de Aportaciones para la Seguridad como parte del ramo 33, es un Convenio de Coordinación entre la Federación y el Estado; este a diferencia de los subsidios, puede seguir ejerciéndose el recurso, después del cierre del ejercicio, es decir después del 31 de diciembre, es por esto que posterior al cierre de este informe, el Fondo deberá informar a las instancias correspondientes, el ejercicio de los recursos pendientes así como del alcance de las metas establecidas en el Anexo Técnico Único.

16. Partes Relacionadas

El Fondo de Aportaciones para la Seguridad Pública no cuenta con partes relacionadas.

17. Responsabilidad Sobre la Presentación de los Estados Financieros

El Fondo de Aportaciones rubrica cada uno de los Estados Financieros e incluye la leyenda **“Bajo Protesta de decir la verdad declaramos que los Estados Financieros y sus notas, son razonablemente correctos y son responsabilidad del emisor”**

**C.P. JESÚS ANTONIO GÓMEZ
AMADO**

C.P. DORA ICELA LÓPEZ FRANCO

Director General de FASP

Directora Contable de FASP

“Bajo protesta de decir la verdad declaramos que los Estados Financieros y sus notas, son razonablemente correctos y son responsabilidad del emisor”

Sistema Estatal de Evaluación
Estado Analítico del Activo
Fondo de Aportaciones para la Seguridad Pública
Del 01 de Enero al 31 de Diciembre de 2015

CPCA-I-06

(PESOS)

CUENTA PÚBLICA 2015

Concepto	Saldo Inicial 1	Cargos del Periodo 2	Abonos del Periodo 3	Saldo Final 4 (1+2-3)	Variación del Periodo (4-1)
ACTIVO	0.00	528,466,246.33	340,996,985.09	187,469,261.24	187,469,261.24
Activo Circulante	0.00	397,407,212.69	335,535,685.23	61,871,527.46	61,871,527.46
Efectivo y Equivalentes	0.00	373,297,448.52	314,303,828.09	58,993,620.43	58,993,620.43
Derechos a Recibir Efectivo o Equivalentes	0.00	22,809,764.17	21,231,857.14	1,577,907.03	1,577,907.03
Derechos a Recibir Bienes o Servicios	0.00	1,300,000.00	0.00	1,300,000.00	1,300,000.00
Inventarios	0.00	0.00	0.00	0.00	0.00
Almacenes	0.00	0.00	0.00	0.00	0.00
Estimación por Pérdida o Deterioro de Activos Circulantes	0.00	0.00	0.00	0.00	0.00
Otros Activos Circulantes	0.00	0.00	0.00	0.00	0.00
Activo No Circulante	0.00	131,059,033.64	5,461,299.86	125,597,733.78	125,597,733.78
Inversiones Financieras a Largo Plazo	0.00	0.00	0.00	0.00	0.00
Derechos a Recibir Efectivo o Equivalentes a Largo Plazo	0.00	0.00	0.00	0.00	0.00
Bienes Inmuebles, Infraestructura y Construcciones en Proceso	0.00	72,862,715.73	0.00	72,862,715.73	72,862,715.73
Bienes Muebles	0.00	54,967,097.22	0.00	54,967,097.22	54,967,097.22
Activos Intangibles	0.00	3,229,220.69	0.00	3,229,220.69	3,229,220.69
Depreciación, Deterioro y Amortización Acumulada de Bienes	0.00	0.00	5,461,299.86	-5,461,299.86	-5,461,299.86
Activos Diferidos	0.00	0.00	0.00	0.00	0.00
Estimación por Pérdida o Deterioro de Activos no Circulantes	0.00	0.00	0.00	0.00	0.00
Otros Activos no Circulantes	0.00	0.00	0.00	0.00	0.00

C.P. Jesús Antonio Gómez Amado

C.P. Dora Icela López Franco

Director General del FASP

Directora Contable del FASP

"Bajo Protesta de decir la verdad declaramos que los Estados Financieros y sus notas, son razonablemente correctos y son responsabilidad del emisor"

Sistema Estatal de Evaluación
Estado Analítico de la Deuda y Otros Pasivos
Fondo de Aportaciones para la Seguridad Pública
Del 01 de Enero al 31 de Diciembre de 2015

CPCA-I-07

(PESOS)

CUENTA PÚBLICA 2015

DENOMINACIÓN DE LAS DEUDAS	MONEDA DE CONTRATACIÓN	INSTITUCIÓN O PAÍS ACREEDOR	SALDO INICIAL DEL PERIODO	SALDO FINAL DEL PERIODO
DEUDA PÚBLICA				
Corto Plazo				
Deuda Interna			0.00	0.00
Instituciones de Crédito			0.00	0.00
Títulos y Valores			0.00	0.00
Arrendamientos Financieros			0.00	0.00
Deuda Externa			0.00	0.00
Organismos Financieros Internacionales			0.00	0.00
Deuda Bilateral			0.00	0.00
Títulos y Valores			0.00	0.00
Arrendamientos Financieros			0.00	0.00
<i>Subtotal Corto Plazo</i>			0.00	0.00
Largo Plazo				
Deuda Interna			0.00	0.00
Instituciones de Crédito			0.00	0.00
Títulos y Valores			0.00	0.00
Arrendamientos Financieros			0.00	0.00
Deuda Externa			0.00	0.00
Organismos Financieros Internacionales			0.00	0.00
Deuda Bilateral			0.00	0.00
Títulos y Valores			0.00	0.00
Arrendamientos Financieros			0.00	0.00
<i>Subtotal Largo Plazo</i>			0.00	0.00
Otros Pasivos			0.00	12,470,683.33
		Peso Mexicano		
		Secretaria de Hacienda del Gobierno del Estado		
Total Deuda y Otros Pasivos			0.00	12,470,683.33

C.P. Jesús Antonio Gómez Amado

C.P. Dora Icela López Franco

Director General del FASP

Directora Contable del FASP

"Bajo Protesta de decir la verdad declaramos que los Estados Financieros y sus notas, son razonablemente correctos y son responsabilidad del emisor"

Sistema Estatal de Evaluación
Estado Analítico de Ingresos
Fondo de Aportaciones para la Seguridad Pública
Del 01 de Enero al 31 de Diciembre de 2015

CPCA-II-08

CUENTA PÚBLICA 2015

(PESOS)

Rubros de los Ingresos	Ingresos Estimado Original Anual (1)	Ampliaciones y Reducciones (+ ó -) (2)	Ingresos Modificado Anual (3= 1 +2)	Ingresos Devengado Anual (4)	Ingresos Recaudado Anual (5)	Variación Vs Original (6= 5 - 1)	% de Avance Anual (7= 5/1)
Saldo Inicial Caja y Bancos							
Impuestos	0.00	0.00	0.00	0.00	0.00	0.00	0.00%
Cuotas y Aportaciones de Seguridad Social	0.00	0.00	0.00	0.00	0.00	0.00	0.00%
Contribuciones de Mejoras	0.00	0.00	0.00	0.00	0.00	0.00	0.00%
Derechos	0.00	0.00	0.00	0.00	0.00	0.00	0.00%
Productos	0.00	0.00	0.00	0.00	0.00	0.00	0.00%
Corriente	0.00	0.00	0.00	0.00	0.00	0.00	0.00%
Capital	0.00	0.00	0.00	0.00	0.00	0.00	0.00%
Aprovechamientos	0.00	0.00	0.00	0.00	0.00	0.00	0.00%
Corriente	0.00	0.00	0.00	0.00	0.00	0.00	0.00%
Capital	0.00	0.00	0.00	0.00	0.00	0.00	0.00%
Ingresos por Ventas de Bienes y Servicios	0.00	0.00	0.00	0.00	0.00	0.00	0.00%
Participaciones y Aportaciones	396,658,053.75	0.00	396,658,053.75	23,566,936.89	373,091,116.86	-23,566,936.89	94.06%
Transferencias, Asignaciones, Subsidios y Otras Ayudas FEDERALES	0.00	0.00	0.00	0.00	0.00	0.00	0.00%
Transferencias, Asignaciones, Subsidios y Otras Ayudas ESTATALES	0.00	0.00	0.00	0.00	0.00	0.00	0.00%
Ingresos Derivados de Financiamientos	0.00	0.00	0.00	0.00	0.00	0.00	0.00%
Total	396,658,053.75	0.00	396,658,053.75	23,566,936.89	373,091,116.86	-23,566,936.89	94.06%
					Ingresos Excedentes 1		

Estado Analítico de Ingresos	Ingresos Estimado Original Anual	Ampliaciones y Reducciones (+ ó -)	Ingresos Modificado Anual	Ingresos Devengado Anual	Ingresos Recaudado Anual	Variación Vs Original	% de Avance Anual
Por Fuente de Financiamiento	(1)	(2)	(3= 1 +2)	(4)	(5)	(6= 5 - 1)	(7= 5/1)
Ingresos del Gobierno							
Impuestos	0.00	0.00	0.00	0.00	0.00	0.00	0.00%
Contribuciones de Mejoras	0.00	0.00	0.00	0.00	0.00	0.00	0.00%
Derechos	0.00	0.00	0.00	0.00	0.00	0.00	0.00%
Productos	0.00	0.00	0.00	0.00	0.00	0.00	0.00%
Corriente	0.00	0.00	0.00	0.00	0.00	0.00	0.00%
Capital	0.00	0.00	0.00	0.00	0.00	0.00	0.00%
Aprovechamientos	0.00	0.00	0.00	0.00	0.00	0.00	0.00%
Corriente	0.00	0.00	0.00	0.00	0.00	0.00	0.00%
Capital	0.00	0.00	0.00	0.00	0.00	0.00	0.00%
Participaciones y Aportaciones	396,658,053.75	0.00	396,658,053.75	23,566,936.89	373,091,116.86	-23,566,936.89	94.06%
Transferencias, Asignaciones, Subsidios y Otras Ayudas	0.00	0.00	0.00	0.00	0.00	0.00	0.00%
Ingresos de Organismos y Empresas							
Cuotas y aportaciones de Seguridad Social	0.00	0.00	0.00	0.00	0.00	0.00	0.00%
Ingresos por ventas de Bienes y Servicios	0.00	0.00	0.00	0.00	0.00	0.00	0.00%
Transferencias, Asignaciones, Subsidios y Otras Ayudas, FEDERALES	0.00	0.00	0.00	0.00	0.00	0.00	0.00%
Transferencias, Asignaciones, Subsidios y Otras Ayudas, ESTATALES	0.00	0.00	0.00	0.00	0.00	0.00	0.00%
Ingresos derivados de Financiamiento							
Ingresos Derivados de Financiamientos	0.00	0.00	0.00	0.00	0.00	0.00	0.00%
Total	396,658,053.75	0.00	396,658,053.75	23,566,936.89	373,091,116.86	-23,566,936.89	94.06%
					Ingresos Excedentes 1		

1 Los Ingresos Excedentes se presentan para efectos de cumplimiento de la Ley de Ingresos del Estado y Ley de Contabilidad Gubernamental.

El importe reflejado siempre debe ser mayor a cero. Nunca en rojo.

El saldo Inicial de Caja y Bancos es informativo, No SE SUMA EN EL TOTAL.

C.P. Jesús Antonio Gómez Amado

Director General del FASP

C.P. Dora Icela López Franco

Directora Contable del FASP

Sistema Estatal de Evaluación
Conciliación entre los Ingresos Presupuestarios y Contables
Fondo de Aportaciones para la Seguridad Pública
Al 31 de Diciembre de 2015

CPCA-II-08-A

(PESOS)

CUENTA PÚBLICA 2015

1. Ingresos Presupuestarios	373,091,116.86
------------------------------------	-----------------------

(MAS)

2. Ingresos contables no presupuestarios		206,331.66
Incremento por variación de inventarios		
Disminución del exceso de estimaciones por pérdida o deterioro u obsolescencia	0.00	
Disminución del exceso de provisiones	0.00	
Otros Ingresos y beneficios varios	0.00	
Otros Ingresos contables no presupuestarios	206,331.66	
(MENOS)		
3. Ingresos presupuestarios no contables		0.00
Productos de capital	0.00	
Aprovechamientos de capital	0.00	
Ingresos derivados de financiamientos	0.00	
Otros Ingresos presupuestarios no contables	0.00	
4. Ingresos Contables (4= 1 + 2 - 3)		373,297,448.52

C.P. Jesús Antonio Gómez Amado

C.P. Dora Icela López Franco

Director General del FASP

Directora Contable del FASP

"Bajo Protesta de decir la verdad declaramos que los Estados Financieros y sus notas, son razonablemente correctos y son responsabilidad del emisor"

Sistema Estatal de Evaluación
Estado Analítico del Ejercicio Presupuesto de Egresos
Clasificación por Objeto del Gasto (Capítulo y Concepto)

CPCA-II-09

Fondo de Aportaciones para la Seguridad Pública

Del 01 de Enero al 31 de Diciembre de 2015

(PESOS)

CUENTA PÚBLICA 2015

Ejercicio del Presupuesto	Egresos Aprobado Anual	Ampliaciones/ (Reducciones)	Egresos Modificado Anual	Egresos Devengado Anual	Egresos Pagado Anual	Subejercicio	% Avance Anual
Capítulo del Gasto	(1)	(2)	(3=1+2)	(4)	(5)	(6 = 3 - 4)	(7= 4/3)
1000 Servicios Personales	46,641,583.69	0.00	46,641,583.69	37,903,905.17	37,903,905.17	8,737,678.52	81.27%
2000 Materiales y Suministros	37,336,536.23	0.00	37,336,536.23	32,678,638.77	32,111,598.24	4,657,897.46	87.52%
3000 Servicios Generales	146,026,013.13	0.00	146,026,013.13	122,252,087.83	118,887,057.64	23,773,925.30	83.72%
4000 Transferencias, Asignaciones, Subsidios y Otras Ayudas	1,000,000.00	0.00	1,000,000.00	0.00	0.00	1,000,000.00	0.00%
5000 Bienes Muebles, Inmuebles e Intangibles	86,492,000.16	0.00	86,492,000.16	58,196,317.91	57,082,739.95	28,295,682.25	67.29%
6000 Inversión Pública	79,161,920.54	0.00	79,161,920.54	72,862,715.73	72,862,715.73	6,299,204.81	92.04%
7000 Inversiones Financieros y Otras Provisiones	0.00	0.00	0.00	0.00	0.00	0.00	0.00%
8000 Participaciones y Aportaciones	0.00	0.00	0.00	0.00	0.00	0.00	0.00%
9000 Deuda Pública	0.00	0.00	0.00	0.00	0.00	0.00	0.00%
Total del Gasto	396,658,053.75	0.00	396,658,053.75	323,893,665.41	318,848,016.73	72,764,388.34	81.66%

C.P. Jesús Antonio Gómez Amado

C.P. Dora Icela López Franco

Director General del FASP

Directora Contable del FASP

“Bajo Protesta de decir la verdad declaramos que los Estados Financieros y sus notas, son razonablemente correctos y son responsabilidad del emisor”

Sistema Estatal de Evaluación
Estado Analítico del Ejercicio Presupuesto de Egresos
Por Partida del Gasto
Fondo de Aportaciones para la Seguridad Pública
del 1 de Enero al 31 de diciembre 2015

CPA-II-09-A

(PESOS)

CUENTA PÚBLICA 2015

Ejercicio del Presupuesto		Egresos Aprobado Anual	Ampliaciones/ (Reducciones)	Egresos Modificado Anual	Egresos Devengado Anual	Egresos Pagado Anual	Subejercicio	% Avance Anual
Partida/Descripción		(1)	(2)	(3=1+2)	(4)	(5)	(6 = 3 - 4)	(7= 4/3)
1000	SERVICIOS PERSONALES	46,641,583.69	0.00	46,641,583.69	37,903,905.17	37,903,905.17	8,737,678.52	81.27%
1200	Remuneraciones al Personal de Carácter Transitorio	46,641,583.69	0.00	46,641,583.69	37,903,905.17	37,903,905.17	8,737,678.52	81.27%
121	Honorarios asimilables a salarios	46,641,583.69	0.00	46,641,583.69	37,903,905.17	37,903,905.17	8,737,678.52	81.27%
12101	Honorarios	46,641,583.69	0.00	46,641,583.69	37,903,905.17	37,903,905.17	8,737,678.52	81.27%
2000	MATERIALES Y SUMINISTROS	37,336,536.23	0.00	37,336,536.23	32,678,638.77	32,111,598.24	4,657,897.46	87.52%
2100	Materiales de Administración, Emisión de Documentos y Artículos Oficiales	4,408,764.32	0.00	4,408,764.32	3,606,547.37	3,606,547.37	802,216.95	81.80%
211	Materiales, útiles y equipos menores de oficina	683,000.00	0.00	683,000.00	379,892.34	379,892.34	303,107.66	55.62%
21101	Materiales y útiles de oficina	683,000.00	0.00	683,000.00	379,892.34	379,892.34	303,107.66	55.62%
212	Materiales y útiles de impresión y reproducción	2,246,248.32	0.00	2,246,248.32	1,890,277.35	1,890,277.35	355,970.97	84.15%
21201	Materiales y útiles de impresión y reproducción	2,246,248.32	0.00	2,246,248.32	1,890,277.35	1,890,277.35	355,970.97	84.15%
214	Materiales, útiles y equipos menores de tecnologías de la información y comunicaciones	540,000.00	0.00	540,000.00	426,877.68	426,877.68	113,122.32	79.05%
21401	Materiales y útiles para el procesamiento en equipos y bienes informáticos	540,000.00	0.00	540,000.00	426,877.68	426,877.68	113,122.32	79.05%
216	Material de limpieza	230,000.00	0.00	230,000.00	199,984.00	199,984.00	30,016.00	86.95%
21601	Material de limpieza	230,000.00	0.00	230,000.00	199,984.00	199,984.00	30,016.00	86.95%
217	Materiales y útiles de enseñanza	709,516.00	0.00	709,516.00	709,516.00	709,516.00	0.00	100.00%
21701	Materiales educativos	709,516.00	0.00	709,516.00	709,516.00	709,516.00	0.00	100.00%
2200	Alimentos y Utensilios	4,142,386.74	0.00	4,142,386.74	4,058,301.38	4,058,301.38	84,085.36	97.97%
221	Productos alimenticios para personas	4,107,386.74	0.00	4,107,386.74	4,043,301.66	4,043,301.66	64,085.08	98.44%
22101	Productos alimenticios para el personal en las instalaciones	4,107,386.74	0.00	4,107,386.74	4,043,301.66	4,043,301.66	64,085.08	98.44%
223	Utensilios para el Servicio de Alimentación	35,000.00	0.00	35,000.00	14,999.72	14,999.72	20,000.28	42.86%
22301	Utensilios para el Servicio de Alimentación	35,000.00	0.00	35,000.00	14,999.72	14,999.72	20,000.28	42.86%
2400	Materiales y artículos de construcción y de reparación	1,046,400.00	0.00	1,046,400.00	986,574.47	889,682.68	59,825.53	94.28%
246	Material eléctrico y electrónico	1,046,400.00	0.00	1,046,400.00	986,574.47	889,682.68	59,825.53	94.28%
24601	Material eléctrico y electrónico	1,046,400.00	0.00	1,046,400.00	986,574.47	889,682.68	59,825.53	94.28%
2500	Productos Químicos, Farmacéuticos y de Laboratorio	454,000.00	0.00	454,000.00	446,496.52	446,496.52	7,503.48	98.35%
254	Materiales, accesorios y suministros médicos	300,000.00	0.00	300,000.00	292,541.32	292,541.32	7,458.68	97.51%
25401	Materiales, accesorios y suministros médicos	300,000.00	0.00	300,000.00	292,541.32	292,541.32	7,458.68	97.51%
255	Materiales, accesorios y suministros de laboratorio	154,000.00	0.00	154,000.00	153,955.20	153,955.20	44.80	99.97%
25501	Materiales, accesorios y suministros de laboratorio	154,000.00	0.00	154,000.00	153,955.20	153,955.20	44.80	99.97%

2600	Combustibles, lubricantes y aditivos	2,797,000.00	0.00	2,797,000.00	2,531,729.86	2,065,439.12	265,270.14	90.52%
261	Combustibles, lubricantes y aditivos	2,797,000.00	0.00	2,797,000.00	2,531,729.86	2,065,439.12	265,270.14	90.52%
26101	Combustibles, lubricantes y aditivos para vehículos terrestres, aéreos, marítimos, lacustres y fluviales destinados a la ejecución de programas de seguridad pública y nacional	2,797,000.00	0.00	2,797,000.00	2,531,729.86	2,065,439.12	265,270.14	90.52%
2700	Vestuario, Blancos, Prendas de Protección y Artículos Deportivos	8,233,477.77	0.00	8,233,477.77	7,879,355.84	7,879,355.84	354,121.93	95.70%
271	Vestuario y uniformes	7,040,777.77	0.00	7,040,777.77	6,829,359.85	6,829,359.85	211,417.92	97.00%
27101	Vestuario y uniformes	7,040,777.77	0.00	7,040,777.77	6,829,359.85	6,829,359.85	211,417.92	97.00%
272	Prendas de seguridad y protección personal	192,700.00	0.00	192,700.00	49,996.00	49,996.00	142,704.00	25.94%
27201	Prendas de protección personal	192,700.00	0.00	192,700.00	49,996.00	49,996.00	142,704.00	25.94%
273	Artículos deportivos	1,000,000.00	0.00	1,000,000.00	999,999.99	999,999.99	0.01	100.00%
27301	Artículos deportivos	1,000,000.00	0.00	1,000,000.00	999,999.99	999,999.99	0.01	100.00%
2800	Materiales y Suministros para Seguridad	14,436,007.40	0.00	14,436,007.40	12,414,775.43	12,414,775.43	2,021,231.97	86.00%
282	Materiales de Seguridad Pública	4,436,851.68	0.00	4,436,851.68	2,417,978.95	2,417,978.95	2,018,872.73	54.50%
28201	Materiales de Seguridad Pública	4,436,851.68	0.00	4,436,851.68	2,417,978.95	2,417,978.95	2,018,872.73	54.50%
283	Prendas de protección para seguridad pública y nacional.	9,999,155.72	0.00	9,999,155.72	9,996,796.48	9,996,796.48	2,359.24	99.98%
28301	Prendas de protección para seguridad pública y nacional.	9,999,155.72	0.00	9,999,155.72	9,996,796.48	9,996,796.48	2,359.24	99.98%
2900	Herramientas, Refacciones y Accesorios Menores	1,818,500.00	0.00	1,818,500.00	754,857.90	750,999.90	1,063,642.10	41.51%
291	Herramientas menores	501,200.00	0.00	501,200.00	335,334.61	335,334.61	165,865.39	66.91%
29101	Herramientas menores	501,200.00	0.00	501,200.00	335,334.61	335,334.61	165,865.39	66.91%
292	Refacciones y accesorios menores de edificios	260,000.00	0.00	260,000.00	197,279.23	197,279.23	62,720.77	75.88%
29201	Refacciones y accesorios menores de edificios	260,000.00	0.00	260,000.00	197,279.23	197,279.23	62,720.77	75.88%
294	Refacciones y accesorios menores de equipo de cómputo y tecnologías de la información	467,300.00	0.00	467,300.00	129,177.60	129,177.60	338,122.40	27.64%
29401	Refacciones y accesorios para equipo de cómputo	467,300.00	0.00	467,300.00	129,177.60	129,177.60	338,122.40	27.64%
296	Refacciones y accesorios menores de equipo de transporte.	590,000.00	0.00	590,000.00	93,066.46	89,208.46	496,933.54	15.77%
29601	Refacciones y accesorios menores de equipo de transporte.	590,000.00	0.00	590,000.00	93,066.46	89,208.46	496,933.54	15.77%
3000	SERVICIOS GENERALES	146,026,013.13	0.00	146,026,013.13	122,252,087.83	118,887,057.64	23,773,925.30	83.72%
3100	Servicios básicos	98,482,697.17	0.00	98,482,697.17	90,461,803.00	87,588,019.64	8,020,894.17	91.86%
311	Energía eléctrica	2,670,000.00	0.00	2,670,000.00	2,149,267.47	1,128,339.02	520,732.53	80.50%
31101	Servicio de energía eléctrica	2,670,000.00	0.00	2,670,000.00	2,149,267.47	1,128,339.02	520,732.53	80.50%
317	Servicios de acceso de Internet, redes y procesamiento de información	11,938,385.00	0.00	11,938,385.00	11,938,385.00	11,938,385.00	0.00	100.00%
31701	Servicios de conducción de señales analógicas y digitales	11,938,385.00	0.00	11,938,385.00	11,938,385.00	11,938,385.00	0.00	100.00%
319	Servicios integrales y otros servicios	83,874,312.17	0.00	83,874,312.17	76,374,150.53	74,521,295.62	7,500,161.64	91.06%
31901	Servicios integrales de telecomunicación	83,874,312.17	0.00	83,874,312.17	76,374,150.53	74,521,295.62	7,500,161.64	91.06%
3200	Servicios de Arrendamiento	650,000.00	0.00	650,000.00	183,295.21	123,536.09	466,704.79	28.20%
321	Arrendamiento de terrenos	500,000.00	0.00	500,000.00	108,515.59	48,756.47	391,484.41	21.70%
32101	Arrendamiento de terrenos	500,000.00	0.00	500,000.00	108,515.59	48,756.47	391,484.41	21.70%
322	Arrendamiento de edificios	150,000.00	0.00	150,000.00	74,779.62	74,779.62	75,220.38	49.85%
32201	Arrendamiento de edificios	150,000.00	0.00	150,000.00	74,779.62	74,779.62	75,220.38	49.85%

3300	Servicios Profesionales, Científicos, Técnicos y Otros Servicios	26,779,455.66	0.00	26,779,455.66	17,821,611.19	17,821,611.19	8,957,844.47	66.55%
331	Servicios legales, de contabilidad, auditoría y relacionados	1,240,000.00	0.00	1,240,000.00	743,999.99	743,999.99	496,000.01	60.00%
33101	Servicios legales, de contabilidad, auditoría y relacionados	1,240,000.00	0.00	1,240,000.00	743,999.99	743,999.99	496,000.01	60.00%
333	Servicios de consultoría administrativa, procesos, técnica y en tecnologías de la información.	1,148,000.00	0.00	1,148,000.00	399,000.00	399,000.00	749,000.00	34.76%
33301	Servicios de informática	1,148,000.00	0.00	1,148,000.00	399,000.00	399,000.00	749,000.00	34.76%
334	Servicios de capacitación	12,938,320.00	0.00	12,938,320.00	11,213,611.20	11,213,611.20	1,724,708.80	86.67%
33401	Servicios para capacitación a servidores públicos	12,938,320.00	0.00	12,938,320.00	11,213,611.20	11,213,611.20	1,724,708.80	86.67%
335	Servicios de investigación científica y desarrollo	1,000,000.00	0.00	1,000,000.00	0.00	0.00	1,000,000.00	0.00%
33501	Estudios e investigaciones	1,000,000.00	0.00	1,000,000.00	0.00	0.00	1,000,000.00	0.00%
336	Servicios de apoyo administrativo, traducción, fotocopiado e impresión.	3,500,000.00	0.00	3,500,000.00	3,500,000.00	3,500,000.00	0.00	100.00%
33603	Impresiones y publicaciones oficiales	3,500,000.00	0.00	3,500,000.00	3,500,000.00	3,500,000.00	0.00	100.00%
339	Servicios Profesionales, Científicos y Técnicos Integrales.	6,953,135.66	0.00	6,953,135.66	1,965,000.00	1,965,000.00	4,988,135.66	28.26%
33901	Servicios Profesionales, Científicos y Técnicos Integrales.	5,903,135.66	0.00	5,903,135.66	915,000.00	915,000.00	4,988,135.66	15.50%
33903	Servicios Integrales	1,050,000.00	0.00	1,050,000.00	1,050,000.00	1,050,000.00	0.00	100.00%
3400	Servicios Financieros, Bancarios y Comerciales	150,000.00	0.00	150,000.00	150,000.00	150,000.00	0.00	100.00%
347	Fletes y Maniobras	150,000.00	0.00	150,000.00	150,000.00	150,000.00	0.00	100.00%
34701	Fletes y Maniobras	150,000.00	0.00	150,000.00	150,000.00	150,000.00	0.00	100.00%
3500	Servicios de Instalación, Reparación, Mantenimiento y Conservación	13,150,110.30	0.00	13,150,110.30	8,579,629.50	8,579,629.50	4,570,480.80	65.24%
351	Conservación y mantenimiento menor de inmuebles	825,000.00	0.00	825,000.00	794,927.58	794,927.58	30,072.42	96.35%
35101	Mantenimiento y conservación de inmuebles para la prestación de servicios administrativos	825,000.00	0.00	825,000.00	794,927.58	794,927.58	30,072.42	96.35%
352	Instalación, Reparación y Mantenimiento de Mobiliario y Equipo de Administración, Educacional y Recreativo.	25,000.00	0.00	25,000.00	20,814.67	20,814.67	4,185.33	83.26%
35201	Mantenimiento y Conservación de Mobiliario y Equipo.	25,000.00	0.00	25,000.00	20,814.67	20,814.67	4,185.33	83.26%
353	Instalación, reparación y mantenimiento de equipo de cómputo y tecnología de la información	7,218,110.30	0.00	7,218,110.30	6,640,330.30	6,640,330.30	577,780.00	92.00%
35301	Instalaciones	7,218,110.30	0.00	7,218,110.30	6,640,330.30	6,640,330.30	577,780.00	92.00%
355	Reparación y mantenimiento de equipo de transporte	825,000.00	0.00	825,000.00	442,491.46	442,491.46	382,508.54	53.64%
35501	Mantenimiento y conservación de vehículos terrestres, aéreos, marítimos, lacustres y fluviales	825,000.00	0.00	825,000.00	442,491.46	442,491.46	382,508.54	53.64%
357	Instalación, reparación y mantenimiento de maquinaria, otros equipos y herramienta	4,157,000.00	0.00	4,157,000.00	581,065.49	581,065.49	3,575,934.51	13.98%
35701	Mantenimiento y conservación de maquinaria y equipo	4,157,000.00	0.00	4,157,000.00	581,065.49	581,065.49	3,575,934.51	13.98%
358	Servicios de Limpieza y Manejo de Desechos	100,000.00	0.00	100,000.00	100,000.00	100,000.00	0.00	100.00%
35801	Servicios de Limpieza y Manejo de Desechos	100,000.00	0.00	100,000.00	100,000.00	100,000.00	0.00	100.00%
3700	Servicios de Traslado y Viáticos	6,813,750.00	0.00	6,813,750.00	5,055,748.93	4,624,261.22	1,758,001.07	74.20%
371	Pasajes aéreos	224,000.00	0.00	224,000.00	134,617.91	134,617.91	89,382.09	60.10%
37101	Pasajes aéreos	224,000.00	0.00	224,000.00	134,617.91	134,617.91	89,382.09	60.10%
372	Pasajes terrestres	20,000.00	0.00	20,000.00	0.00	0.00	20,000.00	0.00%
37201	Pasajes terrestres	20,000.00	0.00	20,000.00	0.00	0.00	20,000.00	0.00%

375	Viáticos en el país	1,569,750.00	0.00	1,569,750.00	929,332.00	725,542.00	640,418.00	59.20%
37501	Viáticos nacionales asociados a los programas de seguridad pública y nacional	1,569,750.00	0.00	1,569,750.00	929,332.00	725,542.00	640,418.00	59.20%
379	Otros servicios de Traslado y Hospedaje	5,000,000.00	0.00	5,000,000.00	3,991,799.02	3,764,101.31	1,008,200.98	79.84%
37903	Hospedaje al Personal que participe en programas de Seguridad Pública	5,000,000.00	0.00	5,000,000.00	3,991,799.02	3,764,101.31	1,008,200.98	79.84%
4000	TRANSFERENCIAS, ASIGNACIONES, SUBSIDIOS Y OTRAS AYUDAS	1,000,000.00	0.00	1,000,000.00	0.00	0.00	1,000,000.00	0.00%
4400	Ayudas Sociales	1,000,000.00	0.00	1,000,000.00	0.00	0.00	1,000,000.00	0.00%
442	Becas y otras ayudas para programas de capacitación	1,000,000.00	0.00	1,000,000.00	0.00	0.00	1,000,000.00	0.00%
44201	Becas Educativas	1,000,000.00	0.00	1,000,000.00	0.00	0.00	1,000,000.00	0.00%
5000	BIENES MUEBLES, INMUEBLES E INTANGIBLES	86,492,000.16	0.00	86,492,000.16	58,196,317.91	57,082,739.95	28,295,682.25	67.29%
5100	Mobiliario y Equipo de Administración	18,701,732.00	0.00	18,701,732.00	14,121,232.70	14,121,232.70	4,580,499.30	75.51%
511	Muebles de oficina y estantería	8,948,700.00	0.00	8,948,700.00	7,773,885.54	7,773,885.54	1,174,814.46	86.87%
51101	Mobiliario	8,948,700.00	0.00	8,948,700.00	7,773,885.54	7,773,885.54	1,174,814.46	86.87%
512	Muebles, excepto de Oficina y Estantería.	375,400.00	0.00	375,400.00	0.00	0.00	375,400.00	0.00%
51201	Muebles, excepto de Oficina y Estantería.	375,400.00	0.00	375,400.00	0.00	0.00	375,400.00	0.00%
515	Equipo de cómputo y de tecnologías de la información	7,776,996.00	0.00	7,776,996.00	5,838,981.70	5,838,981.70	1,938,014.30	75.08%
51501	Bienes informáticos	7,776,996.00	0.00	7,776,996.00	5,838,981.70	5,838,981.70	1,938,014.30	75.08%
519	Otros mobiliarios y equipos de administración	1,600,636.00	0.00	1,600,636.00	508,365.46	508,365.46	1,092,270.54	31.76%
51901	Equipo de administración	1,600,636.00	0.00	1,600,636.00	508,365.46	508,365.46	1,092,270.54	31.76%
5200	Mobiliario y Equipo Educativo y Recreativo.	2,437,860.00	0.00	2,437,860.00	44,880.40	44,880.40	2,392,979.60	0.39
521	Equipos y aparatos Audiovisuales.	114,400.00	0.00	114,400.00	44,880.40	44,880.40	69,519.60	39.23%
52101	Equipos y aparatos Audiovisuales.	114,400.00	0.00	114,400.00	44,880.40	44,880.40	69,519.60	39.23%
523	Cámaras Fotográficas y de Video	2,323,460.00	0.00	2,323,460.00	0.00	0.00	2,323,460.00	0.00%
52301	Cámaras Fotográficas y de Video	2,323,460.00	0.00	2,323,460.00	0.00	0.00	2,323,460.00	0.00%
5300	Equipo e Instrumental Médico y de Laboratorio	5,161,000.00	0.00	5,161,000.00	5,129,883.08	5,129,883.08	31,116.92	99.40%
531	Equipo médico y de laboratorio	5,161,000.00	0.00	5,161,000.00	5,129,883.08	5,129,883.08	31,116.92	99.40%
53101	Equipo médico y de laboratorio	5,161,000.00	0.00	5,161,000.00	5,129,883.08	5,129,883.08	31,116.92	99.40%
5400	Vehículos y Equipo de Transporte	35,384,582.96	0.00	35,384,582.96	33,695,759.48	33,695,759.48	1,688,823.48	95.23%
541	Vehículos y equipo terrestre	34,986,582.96	0.00	34,986,582.96	33,695,759.48	33,695,759.48	1,290,823.48	96.31%
54101	Vehículos y equipo terrestres, para la ejecución de programas de seguridad pública y nacional	34,986,582.96	0.00	34,986,582.96	33,695,759.48	33,695,759.48	1,290,823.48	96.31%
542	Carrocerías y Remolques	398,000.00	0.00	398,000.00	0.00	0.00	398,000.00	0.00%
54201	Carrocerías y Remolques	398,000.00	0.00	398,000.00	0.00	0.00	398,000.00	0.00%
5500	Equipo de Defensa y Seguridad	5,441,700.00	0.00	5,441,700.00	246,732.00	246,732.00	5,194,968.00	4.53%
551	Equipo de defensa y seguridad	5,441,700.00	0.00	5,441,700.00	246,732.00	246,732.00	5,194,968.00	4.53%
55101	Maquinaria y equipo de defensa y seguridad pública	5,441,700.00	0.00	5,441,700.00	246,732.00	246,732.00	5,194,968.00	4.53%
5600	Maquinaria, otros equipos y herramientas	11,910,500.00	0.00	11,910,500.00	1,728,609.56	1,728,609.56	10,181,890.44	14.51%
562	Maquinaria y equipo industrial	300,000.00	0.00	300,000.00	0.00	0.00	300,000.00	0.00%
56201	Maquinaria y equipo industrial	300,000.00	0.00	300,000.00	0.00	0.00	300,000.00	0.00%
564	Sistema de Aire Acondicionado, Calefacción y de Refrigeración Industrial y Comercial	840,000.00	0.00	840,000.00	491,456.77	491,456.77	348,543.23	58.51%
56401	Sistema de Aire Acondicionado, Calefacción y de Refrigeración Industrial y Comercial	840,000.00	0.00	840,000.00	491,456.77	491,456.77	348,543.23	58.51%

565	Equipo de comunicación y telecomunicación	5,169,600.00	0.00	5,169,600.00	987,152.79	987,152.79	4,182,447.21	19.10%
56501	Equipos y aparatos de comunicaciones y telecomunicaciones	5,169,600.00	0.00	5,169,600.00	987,152.79	987,152.79	4,182,447.21	19.10%
566	Equipos de generación eléctrica, aparatos y accesorios eléctricos	5,582,500.00	0.00	5,582,500.00	250,000.00	250,000.00	5,332,500.00	4.48%
56601	Maquinaria y equipo eléctrico y electrónico	5,582,500.00	0.00	5,582,500.00	250,000.00	250,000.00	5,332,500.00	4.48%
567	Herramientas y Maquinas	18,400.00	0.00	18,400.00	0.00	0.00	18,400.00	0.00%
56701	Herramientas	18,400.00	0.00	18,400.00	0.00	0.00	18,400.00	0.00%
5900	Activos Intangibles	7,454,625.20	0.00	7,454,625.20	3,229,220.69	2,115,642.73	4,225,404.51	43.32%
591	Software	3,021,304.00	0.00	3,021,304.00	47,246.80	0.00	2,974,057.20	1.56%
59101	Software	3,021,304.00	0.00	3,021,304.00	47,246.80	0.00	2,974,057.20	1.56%
597	Licencias informáticas e intelectuales	4,433,321.20	0.00	4,433,321.20	3,181,973.89	2,115,642.73	1,251,347.31	71.77%
59701	Licencias informáticas e intelectuales	4,433,321.20	0.00	4,433,321.20	3,181,973.89	2,115,642.73	1,251,347.31	71.77%
6000	INVERSIÓN PÚBLICA	79,161,920.54	0.00	79,161,920.54	72,862,715.73	72,862,715.73	6,299,204.81	92.04%
6200	Obra Pública en Bienes Propios	79,161,920.54	0.00	79,161,920.54	72,862,715.73	72,862,715.73	6,299,204.81	92.04%
622	Edificación no habitacional	79,161,920.54	0.00	79,161,920.54	72,862,715.73	72,862,715.73	6,299,204.81	92.04%
62201	Obras de construcción para edificios no habitacionales	8,300,000.00	0.00	8,300,000.00	8,299,968.74	8,299,968.74	31.26	100.00%
62202	Mantenimiento y rehabilitación de edificaciones no habitacionales	68,461,491.29	0.00	68,461,491.29	62,182,477.74	62,182,477.74	6,279,013.55	90.83%
62207	Estudios y Proyectos	2,400,429.25	0.00	2,400,429.25	2,380,269.25	2,380,269.25	20,160.00	99.16%
	Total del Gasto	396,658,053.75	0.00	396,658,053.75	323,893,665.41	318,848,016.73	72,764,388.34	81.66%

C.P. Jesús Antonio Gómez Amado

Director General del FASP

C.P. Dora Icela López Franco

Directora Contable del FASP

“Bajo Protesta de decir la verdad declaramos que los Estados Financieros y sus notas, son razonablemente correctos y son responsabilidad del emisor”

Sistema Estatal de Evaluación
Estado Analítico del Ejercicio Presupuesto de Egresos
Clasificación Económica (por Tipo de Gasto)
Fondo de Aportaciones para la Seguridad Pública
Del 01 de Enero al 31 de Diciembre de 2015

CPCA-II-09-B

(PESOS)

CUENTA PÚBLICA 2015

Concepto	Egresos Aprobado Anual (1)	Ampliaciones/ (Reducciones) (2)	Egresos Modificado Anual (3=1+2)	Egresos Devengado Anual (4)	Egresos Pagado Anual (5)	Subejercicio (6 = 3 - 4)	% Avance Anual (7= 4/3)
Gasto Corriente	231,004,133.05	0.00	231,004,133.05	192,834,631.77	188,902,561.05	38,169,501.28	83.48%
Gasto de Capital	165,653,920.70	0.00	165,653,920.70	131,059,033.64	129,945,455.68	34,594,887.06	79.12%
Amortización del la Deuda y Disminución de Pasivos	0.00	0.00	0.00	0.00	0.00	0.00	0.00%
Pensiones y Jubilaciones	0.00	0.00	0.00	0.00	0.00	0.00	0.00%
Participaciones	0.00	0.00	0.00	0.00	0.00	0.00	0.00%
Total del Gasto	396,658,053.75	0.00	396,658,053.75	323,893,665.41	318,848,016.73	72,764,388.34	81.66%

A continuación se conceptualizan las siguientes categorías:

1. Gasto Corriente

Son los gastos de consumo y/o de operación, el arrendamiento de la propiedad y las transferencias otorgadas a los otros componentes institucionales del sistema económico para

2. Gasto de Capital

Son los gastos destinados a la inversión de capital y las transferencias a los otros componentes institucionales del sistema económico que se efectúan para financiar gastos de

3. Amortización de la deuda y disminución de pasivos

Comprende la amortización de la deuda adquirida y disminución de pasivos con el sector privado, público y externo.

4. Pensiones y Jubilaciones

Son los gastos destinados para el pago a pensionistas y jubilados o a sus familiares, que cubren los gobiernos Federal, Estatal y Municipal, o bien el Instituto de Seguridad Social

Punto Adicionado DOF 30-09-2015

5. Participaciones

Son los gastos destinados a cubrir las participaciones para las entidades federativas y/o los municipios.

Punto Adicionado DOF 30-09-2015

C.P. Jesús Antonio Gómez Amado

C.P. Dora Icela López Franco

Director General del FASP

Directora Contable del FASP

“Bajo Protesta de decir la verdad declaramos que los Estados Financieros y sus notas, son razonablemente correctos y son responsabilidad del emisor”

Sistema Estatal de Evaluación
Gasto Por Categoría Programática
Fondo de Aportaciones para la Seguridad Pública
Del 01 de Enero al 31 de Diciembre de 2015
(PESOS)

Concepto	Egresos Aprobado Anual (1)	Ampliaciones/ (Reducciones) (2)	Egresos Modificado Anual (3=1+2)	Egresos Devengado Anual (4)	Egresos Pagado Anual (5)	Subejercicio (6 = 3 - 4)	% Avance Anual (7= 4/3)
Programas							
Subsidios:							
Sector Social y Privado o Estados y Municipios	0.00	0.00	0.00	0.00	0.00	0.00	0.00%
Sujetos a Reglas de Operación	0.00	0.00	0.00	0.00	0.00	0.00	0.00%
Otros Subsidios	0.00	0.00	0.00	0.00	0.00	0.00	0.00%
Desempeño de las Funciones:							
Prestación de Servicios Públicos	0.00	0.00	0.00	0.00	0.00	0.00	0.00%
Provisión de Bienes Públicos	0.00	0.00	0.00	0.00	0.00	0.00	0.00%
Planeación, Seguimiento y Evaluación de Políticas Públicas	0.00	0.00	0.00	0.00	0.00	0.00	0.00%
Promoción y Fomento	0.00	0.00	0.00	0.00	0.00	0.00	0.00%
Regulación y Supervisión	0.00	0.00	0.00	0.00	0.00	0.00	0.00%
Funciones de las Fuerzas Armadas (Únicamente el Gobierno Federal)	0.00	0.00	0.00	0.00	0.00	0.00	0.00%
Específicos	0.00	0.00	0.00	0.00	0.00	0.00	0.00%
Proyectos de Inversión	0.00	0.00	0.00	0.00	0.00	0.00	0.00%
Administrativos y de Apoyos							
Apoyo al Proceso Presupuestario y para Mejorar la Eficiencia Institucional	0.00	0.00	0.00	0.00	0.00	0.00	0.00%
Apoyo a la Función Pública y al Mejoramiento de la Gestión Operaciones Ajenas	0.00	0.00	0.00	0.00	0.00	0.00	0.00%
Compromisos							
Obligaciones de Cumplimiento de Resolución Jurisdiccional	0.00	0.00	0.00	0.00	0.00	0.00	0.00%
Desastres Naturales	0.00	0.00	0.00	0.00	0.00	0.00	0.00%
Obligaciones							
Pensiones y Jubilaciones	0.00	0.00	0.00	0.00	0.00	0.00	0.00%
Aportaciones a la Seguridad Social	0.00	0.00	0.00	0.00	0.00	0.00	0.00%
Aportaciones a Fondos de Estabilización	0.00	0.00	0.00	0.00	0.00	0.00	0.00%
Aportaciones a Fondos de Inversión y Reestructura de Pensiones	0.00	0.00	0.00	0.00	0.00	0.00	0.00%
Programas de gasto Federalizado (Gobierno Federal)							
Gasto Federalizado (Ramo 33)	396,658,053.75	0.00	396,658,053.75	323,893,665.41	318,848,016.73	72,764,388.34	81.66%
Participaciones a Entidades Federativas y Municipios	0.00	0.00	0.00	0.00	0.00	0.00	0.00%
Costo Financiero, Deuda o Apoyo a Deudores y Ahorradores de la Banca	0.00	0.00	0.00	0.00	0.00	0.00	0.00%
Adeudos de Ejercicios Fiscales Anteriores	0.00	0.00	0.00	0.00	0.00	0.00	0.00%
Total del Gasto	396,658,053.75	0.00	396,658,053.75	323,893,665.41	318,848,016.73	72,764,388.34	81.66%

C.P. Jesús Antonio Gómez Amado

C.P. Dora Icela López Franco

Director General del FASP

Directora Contable del FASP

"Bajo Protesta de decir la verdad declaramos que los Estados Financieros y sus notas, son razonablemente correctos y son responsabilidad del emisor"

Sistema Estatal de Evaluación
Conciliación entre los Egresos Presupuestarios y los Gastos Contables
Fondo de Aportaciones para la Seguridad Pública
Al 31 de Diciembre de 2015

CPCA-II-09-D

(PESOS)

CUENTA PÚBLICA 2015

1. Total de Egresos Presupuestarios	323,893,665.41
--	-----------------------

(MENOS)

2. Egresos Presupuestarios no contables		131,059,033.64
Mobiliario y equipo de administración	14,121,232.70	
Mobiliario y equipo educacional y recreativo	44,880.40	
Equipo e instrumental médico y de laboratorio	5,129,883.08	
Vehículos y equipo de transporte	33,695,759.48	
Equipo de defensa y seguridad	246,732.00	
Maquinaria, otros equipos y herramientas	1,728,609.56	
Arctivos biológicos	0.00	
Bienes inmuebles	0.00	
Activos intangibles	3,229,220.69	
Obra pública en bienes propios	72,862,715.73	
Acciones y participaciones de capital	0.00	
Compra de títulos y valores	0.00	
Inversiones en fideicomisos, mandatos y otros análogos	0.00	
Provisiones para contingencias y otras erogaciones especiales	0.00	
Armonización de la deuda pública	0.00	
Adeudos de ejercicios fiscales anteriores (ADEFAS)	0.00	
Otros Egresos Presupuestales No Contables	0.00	
(MAS)		

3. Gastos contables no presupuestarios		5,464,238.84
Estimaciones, depreciaciones, deterioros, obsolescencia y amortizaciones	5,461,299.86	
Provisiones	0.00	
Disminución de inventarios	0.00	
Aumento por insuficiencia de estimaciones por pérdida o deterioro u obsolescencia	0.00	
Aumento por insuficiencia de provisiones	0.00	
Otros gastos	2,938.98	
Otros Gastos Contables No Presupuestales	0.00	
4. Total de Gasto Contable (4= 1 - 2 + 3)		198,298,870.61

C.P. Jesús Antonio Gómez Amado

C.P. Dora Icela López Franco

Director General del FASP

Directora Contable del FASP

"Bajo Protesta de decir la verdad declaramos que los Estados Financieros y sus notas, son razonablemente correctos y son responsabilidad del emisor"

**Sistema Estatal de Evaluación
Endeudamiento Neto
Fondo de Aportaciones para la Seguridad Pública
del 1 de Enero al 31 de Diciembre de 2015 CUENTA PÚBLICA 2015
(pesos)**

Identificación del crédito o Instrumento	Contratacion / Colocación	Amortización	Endeudamiento Neto
	A	B	C=A-B
Créditos Bancarios			
1			
2			
3			
4			
5			
6			
7			
8			
9			
10			
NO APLICA			
Total Créditos Bancarios			
Otros Instrumentos de Deuda			
1			
2			
3			
4			
5			
6			
7			
8			
9			
10			
NO APLICA			
Total Otros Instrumentos de Deuda			
TOTAL			

C.P. Jesús Antonio Gómez Amado

C.P. Dora Icela López Franco

Director General del FASP

Directora Contable del FASP

"Bajo Protesta de decir la verdad declaramos que los Estados Financieros y sus notas, son razonablemente correctos y son responsabilidad del emisor"

**Sistema Estatal de Evaluación
Intereses de la Deuda
Fondo de Aportaciones para la seguridad Pública
Del 1 de Enero al 31 de Diciembre de 2015
(pesos)**

CUENTA PÚBLICA 2015

Identificación del crédito o Instrumento	Devengado	Pagado
Créditos Bancarios		
1		
2		
3		
4		
5		
6		
7		
8		
9		
10		
NO APLICA		
Total de Intereses Créditos Bancarios		
Otros Instrumentos de Deuda		
1		
2		
3		
4		
5		
6		
7		
8		
9		
10		
NO APLICA		
Total Intereses Otros Instrumentos de Deuda		
TOTAL		

C.P. Jesús Antonio Gómez Amado

C.P. Dora Icela López Franco

Director General del FASP

Directora Contable del FASP

“Bajo Protesta de decir la verdad declaramos que los Estados Financieros y sus notas, son razonablemente correctos y son responsabilidad del emisor”

**Sistema Estatal de Evaluación
Indicadores de Postura Fiscal
Fondo de Aportaciones para la Seguridad Pública
Del 1 de Enero al 31 de Diciembre de 2015
(pesos)**

CPCA-II-12

CUENTA PÚBLICA 2015

Concepto	Estimado Original Anual	Devengado	Pagado 3
I. Ingresos Presupuestarios (I= 1 + 2)			
1. Ingresos Gobierno del Estado 1	396,658,053.75	396,658,053.75	373,091,116.86
2. Ingresos Sector Paraestatal 1	0.00	0.00	0.00
II. Egresos Presupuestarios (II= 3+4)			
3. Egresos del Gobierno de la Entidad Federativa 2	396,658,053.75	323,893,665.41	318,848,016.73
4. Egresos del Sector Paraestatal 2	0.00	0.00	0.00
III. Balance Presupuestario (Superávit o Déficit) (III= I-II)	0.00	0.00	54,243,100.13
Concepto	Estimado Original Anual	Devengado	Pagado 3
III. Balance Presupuestario (Superávit o Déficit)	0.00	0.00	54,243,100.13
IV. Interéses, Comisiones y Gastos de la Deuda	0.00	0.00	0.00
V. Balance Primario (superávit o Déficit) (V= III-IV)	0.00	0.00	54,243,100.13
Concepto	Estimado Original Anual	Devengado	Pagado 3
A. Financiamiento	0.00	0.00	0.00
B. Amortización de la Deuda	0.00	0.00	0.00
C. Endeudamiento o Desendeudamiento (C=A-B)	0.00	0.00	0.00

1 Los Ingresos que se presentan son los ingresos presupuestario totales sin incluir los ingresos por financiamientos. Los Ingresos del Gobierno de la Entidad

2 Los egresos que se presentan son los egresos presupuestarios totales sin incluir los egresos por amortización. Los egresos del Gobierno de la Entidad

3 Para Ingresos se reportan los ingresos recaudados; para egresos se reportan los egresos pagados.

C.P. Jesús Antonio Gómez Amado

C.P. Dora Icela López Franco

Director General del FASP

Directora Contable del FASP

“Bajo Protesta de decir la verdad declaramos que los Estados Financieros y sus notas, son razonablemente correctos y son responsabilidad del emisor”

Sistema Estatal de Evaluación

Ficha Técnica para Evaluación de Indicadores de Proyectos y Procesos

Cierre Anual en el Cumplimiento de las Metas del Indicador

DATOS DEL PROGRAMA/PROYECTO/PROCESO

AÑO: 2015

Número y Nombre del Programa	01 PREVENCIÓN SOCIAL DE LA VIOLENCIA Y A LA DELINCUENCIA CON PARTICIPACIÓN CIUDADANA		
Nombre del Proyecto o Proceso	PREVENCIÓN COMUNITARIA CON PREVENCIÓN CIUDADANA	Clave Programática	11400007001703E50F331A000
Unidad Responsable	SECRETARIA DE SEGURIDAD PUBLICA	Unidad Ejecutora	COORDINACIÓN ESTATAL DE VINCULACIÓN
Objetivo del Proceso o Proyecto	PREVENIR LA DELINCUENCIA EN COORDINACIÓN CON LA PARTICIPACIÓN CIUDADANA		
Resultado Esperado	CUMPLIMIENTO DE META DE ACUERDO AL RECURSO ASIGNADO E IMPACTO EN LA CIUDADANIA DE FORMA PREVENTIVA		

DATOS DEL INDICADOR

Nombre del indicador	PORCENTAJE DE CUMPLIMIENTO DE META	Tipo	GESTION
Fórmula de cálculo	AVM / MA = % META ALCANZADA		
Interpretación	AVANCE DE METAS / METAS AUTORIZADAS = PORCENTAJE DE AVANCE DE METAS		
Dimensión del indicador	EFICACIA		

AVANCE DEL INDICADOR

Variables	Unidad de medida	Meta anual	Modificadción	Resultado	Semáforo
35824	AVANCE DE META				
17096	META AUTORIZADA				
Indicador	Unidad de medida	Meta anual	Modificadción	Resultado	Semáforo
209.55%	PORCENTAJE	100%	100	209.55%	

Criterios de semaforización

Aceptable (color verde): Cuando el cumplimiento de la meta del indicador alcance un cumplimiento de entre 80 y 100% respecto al valor programado
Con riesgo (color amarillo): Cuando el cumplimiento de la meta se ubique dentro del rango del 51 al 79% respecto al valor programado
Critico (color rojo): Cuando el cumplimiento de la meta registre un avance de 50% o menos respecto al valor programado

EVALUACIÓN CUALITATIVA

SE OBTUVO ECONOMÍA EN CUANTO AL CUMPLIMIENTO DE METAS ALCANZANDO EL 209.55 PORCIENTO DE LO PLANEADO Y AUTORIZADO

SE HACE MENCIÓN DE QUE UNA SOLA META PUEDE VARIAR DE ACUERDO AL RECURSO ASIGNADO PARA EL CUMPLIMIENTO DE ESTA, ES DECIR UNA META PUEDE TENER ASIGNADO DESDE 29 PESOS HASTA 450,000 PESOS.

TAMBIEN ES IMPORTANTE SEÑALAR QUE EL PROCESO DE AUTORIZACIÓN DEL PRESUPUESTO SE DA POR CONCLUIDO HASTA MARZO DE CADA AÑO, SITUACIÓN QUE INFLUYE PARA EL RETRASO DE RECURSO DURANTE EL EJERCICIO FISCAL CORRESPONDIENTE Y CON MAYOR RAZÓN CUANDO EXISTEN CONTRATOS Y SERVICIOS QUE ABARCAN MAS DE DIEZ MESES, ASI COMO LOS CIERRES EVENTUALES DEL SISTEMA DE PAGO EN TESORERÍA.

Sistema Estatal de Evaluación
Ficha Técnica para Evaluación de Indicadores de Proyectos y Procesos
 Cierre Anual en el Cumplimiento de las Metas del Indicador

DATOS DEL PROGRAMA/PROYECTO/PROCESO

AÑO: 2015

Número y Nombre del Programa	02 FORTALECIMIENTO DE LAS CAPACIDADES DE EVALUACION EN CONTROL DE CONFIANZA				
Nombre del Proyecto o Proceso	EVALUACIÓN Y CERTIFICACIÓN DE PERSONAL	Clave Programática	11300003001202E50E896A000 11300003001202E50E896A000 11300006001202E50K8A0A000 11300008001202E50E89EA000 11300009001202E50E800A000 11300018001202E50E7F4A000		
Unidad Responsable	SECRETARIA DE SEGURIDAD PUBLICA	Unidad Ejecutora	PROCURADURÍA GENERAL DE JUSTICIA DEL ESTADO		
Objetivo del Proceso o Proyecto	MANTENER EVALUADO Y CERTIFICADO A PERSONAL QUE LABORA EN SEGURIDAD PÚBLICA				
Resultado Esperado	CUMPLIMIENTO DE META DE ACUERDO AL RECURSO ASIGNADO PARA EVALUAR A PERSONAL ADSCRITO A SEGURIDAD PÚBLICA				

DATOS DEL INDICADOR

Nombre del indicador	PORCENTAJE DE CUMPLIMIENTO DE META	Tipo	GESTION		
Fórmula de cálculo	AVM / MA = % META ALCANZADA				
Interpretación	AVANCE DE METAS / METAS AUTORIZADAS = PORCENTAJE DE AVANCE DE METAS				
Dimensión del indicador	EFICACIA				

AVANCE DEL INDICADOR

Variables	Unidad de medida	Meta anual	Modificadción	Resultado	Semáforo
183	AVANCE DE META				
4279	META AUTORIZADA				
Indicador	Unidad de medida	Meta anual	Modificadción	Resultado	Semáforo
4.28%	PORCENTAJE	100	100	4.28%	

Crterios de semaforización

Aceptable (color verde): Cuando el cumplimiento de la meta del indicador alcance un cumplimiento de entre 80 y 100% respecto al valor programado

Con riesgo (color amarillo): Cuando el cumplimiento de la meta se ubique dentro del rango del 51 al 79% respecto al valor programado

Crítico (color rojo): Cuando el cumplimiento de la meta registre un avance de 50% o menos respecto al valor programado

EVALUACIÓN CUALITATIVA

EN ESTE PROGRAMA, NO SE EJERCIÓ RECURSO DERIVADO DE QUE LA EJECUTORA PRESENTÓ NUEVAS NECESIDADES, LO CUAL IMPLICA PRINCIPALMENTE SOLICITAR LA AUTORIZACIÓN PARA LA REPROGRAMACIÓN DEL RECURSO ANTE EL CONSEJO ESTATAL DE SEGURIDAD PÚBLICA Y POSTERIORMENTE SOLICITAR REGISTRO AL SECRETARIADO EJECUTIVO DEL SISTEMA NACIONAL DE SEGURIDAD PÚBLICA.

SE HACE MENCIÓN DE QUE UNA SOLA META PUEDE VARIAR DE ACUERDO AL RECURSO ASIGNADO PARA EL CUMPLIMIENTO DE ESTA, ES DECIR UNA META PUEDE TENER ASIGNADO DE UN PESO A MILLONES DE PESOS.

TAMBIEN ES IMPORTANTE SEÑALAR QUE EL PROCESO DE AUTORIZACIÓN DEL PRESUPUESTO SE DA POR CONCLUIDO HASTA MARZO DE CADA AÑO, SITUACIÓN QUE INFLUYE PARA EL RETRASO DE RECURSO DURANTE EL EJERCICIO FISCAL CORRESPONDIENTE Y CON MAYOR RAZÓN CUANDO EXISTEN CONTRATOS Y SERVICIOS QUE ABARCAN MAS DE DIEZ MESES, ASI COMO LOS CIERRES EVENTUALES DEL SISTEMA DE PAGO EN TESORERÍA.

Sistema Estatal de Evaluación

Ficha Técnica para Evaluación de Indicadores de Proyectos y Procesos

Cierre Anual en el Cumplimiento de las Metas del Indicador

DATOS DEL PROGRAMA/PROYECTO/PROCESO

AÑO: 2015

Número y Nombre del Programa	02 FORTALECIMIENTO DE LAS CAPACIDADES DE EVALUACION EN CONTROL DE CONFIANZA				
Nombre del Proyecto o Proceso	EVALUACIÓN Y CERTIFICACIÓN DE PERSONAL	Clave Programática	11400012001704E50G398A000		
Unidad Responsable	SECRETARIA DE SEGURIDAD PUBLICA	Unidad Ejecutora	CENTRO DE CONTROL DE CONFIANZA		
Objetivo del Proceso o Proyecto	MANTENER EVALUADO Y CERTIFICADO A PERSONAL QUE LABORA EN SEGURIDAD PÚBLICA				
Resultado Esperado	CUMPLIMIENTO DE META DE ACUERDO AL RECURSO ASIGNADO PARA EVALUAR A PERSONAL ADSCRITO A SEGURIDAD PÚBLICA				

DATOS DEL INDICADOR

Nombre del indicador	PORCENTAJE DE CUMPLIMIENTO DE META	Tipo	GESTION		
Fórmula de cálculo	AVM / MA = % META ALCANZADA				
Interpretación	AVANCE DE METAS / METAS AUTORIZADAS = PORCENTAJE DE AVANCE DE METAS				
Dimensión del indicador	EFICACIA				

AVANCE DEL INDICADOR

Variables	Unidad de medida	Meta anual	Modificadción	Resultado	Semáforo
183	AVANCE DE META				
4279	META AUTORIZADA				
Indicador	Unidad de medida	Meta anual	Modificadción	Resultado	Semáforo
4.28%	PORCENTAJE	100	100	4.28%	

Criterios de semaforización

Aceptable (color verde): Cuando el cumplimiento de la meta del indicador alcance un cumplimiento de entre 80 y 100% respecto al valor programado
Con riesgo (color amarillo): Cuando el cumplimiento de la meta se ubique dentro del rango del 51 al 79% respecto al valor programado
Crítico (color rojo): Cuando el cumplimiento de la meta registre un avance de 50% o menos respecto al valor programado

EN ESTE PROGRAMA, NO SE EJERCIÓ RECURSO DERIVADO DE QUE LA EJECUTORA PRESENTÓ NUEVAS NECESIDADES, LO CUAL IMPLICA PRINCIPALMENTE SOLICITAR LA AUTORIZACIÓN PARA LA REPROGRAMACIÓN DEL RECURSO ANTE EL CONSEJO ESTATAL DE SEGURIDAD PÚBLICA Y POSTERIORMENTE SOLICITAR REGISTRO AL SECRETARIADO EJECUTIVO DEL SISTEMA NACIONAL DE SEGURIDAD PÚBLICA.

SE HACE MENCIÓN DE QUE UNA SOLA META PUEDE VARIAR DE ACUERDO AL RECURSO ASIGNADO PARA EL CUMPLIMIENTO DE ESTA, ES DECIR UNA META PUEDE TENER ASIGNADO DE UN PESO A MILLONES DE PESOS.

TAMBIEN ES IMPORTANTE SEÑALAR QUE EL PROCESO DE AUTORIZACIÓN DEL PRESUPUESTO SE DA POR CONCLUIDO HASTA MARZO DE CADA AÑO, SITUACIÓN QUE INFLUYE PARA EL RETRASO DE RECURSO DURANTE EL EJERCICIO FISCAL CORRESPONDIENTE Y CON MAYOR RAZÓN CUANDO EXISTEN CONTRATOS Y SERVICIOS QUE ABARCAN MAS DE DIEZ MESES, ASI COMO LOS CIERRES EVENTUALES DEL SISTEMA DE PAGO EN TESORERÍA.

Sistema Estatal de Evaluación

Ficha Técnica para Evaluación de Indicadores de Proyectos y Procesos

Cierre Anual en el Cumplimiento de las Metas del Indicador

DATOS DEL PROGRAMA/PROYECTO/PROCESO

AÑO: 2015

Número y Nombre del Programa	02 FORTALECIMIENTO DE LAS CAPACIDADES DE EVALUACION EN CONTROL DE CONFIANZA			
Nombre del Proyecto o Proceso	EVALUACIÓN Y CERTIFICACIÓN DE PERSONAL	Clave Programática	11400005001203E50E350J000	
Unidad Responsable	SECRETARIA DE SEGURIDAD PUBLICA	Unidad Ejecutora	INSTITUTO DE APLICACIÓN DE MEDIDAS PARA ADOLESCENTES	
Objetivo del Proceso o Proyecto	MANTENER EVALUADO Y CERTIFICADO A PERSONAL QUE LABORA EN SEGURIDAD PÚBLICA			
Resultado Esperado	CUMPLIMIENTO DE META DE ACUERDO AL RECURSO ASIGNADO PARA EVALUAR A PERSONAL ADSCRITO A SEGURIDAD PÚBLICA			

DATOS DEL INDICADOR

Nombre del indicador	PORCENTAJE DE CUMPLIMIENTO DE META	Tipo	GESTION
Fórmula de cálculo	AVM / MA = % META ALCANZADA		
Interpretación	AVANCE DE METAS / METAS AUTORIZADAS = PORCENTAJE DE AVANCE DE METAS		
Dimensión del indicador	EFICACIA		

AVANCE DEL INDICADOR

Variables	Unidad de medida	Meta anual	Modificadción	Resultado	Semáforo
183	AVANCE DE META				
4279	META AUTORIZADA				
Indicador	Unidad de medida	Meta anual	Modificadción	Resultado	Semáforo
4.28%	PORCENTAJE	100	100	4.28%	

Criterios de semaforización

Aceptable (color verde): Cuando el cumplimiento de la meta del indicador alcance un cumplimiento de entre 80 y 100% respecto al valor programado
Con riesgo (color amarillo): Cuando el cumplimiento de la meta se ubique dentro del rango del 51 al 79% respecto al valor programado
Crítico (color rojo): Cuando el cumplimiento de la meta registre un avance de 50% o menos respecto al valor programado

EN ESTE PROGRAMA, NO SE EJERCIÓ RECURSO DERIVADO DE QUE LA EJECUTORA PRESENTÓ NUEVAS NECESIDADES, LO CUAL IMPLICA PRINCIPALMENTE SOLICITAR LA AUTORIZACIÓN PARA LA REPROGRAMACIÓN DEL RECURSO ANTE EL CONSEJO ESTATAL DE SEGURIDAD PÚBLICA Y POSTERIORMENTE SOLICITAR REGISTRO AL SECRETARIADO EJECUTIVO DEL SISTEMA NACIONAL DE SEGURIDAD PÚBLICA.

SE HACE MENCIÓN DE QUE UNA SOLA META PUEDE VARIAR DE ACUERDO AL RECURSO ASIGNADO PARA EL CUMPLIMIENTO DE ESTA, ES DECIR UNA META PUEDE TENER ASIGNADO DE UN PESO A MILLONES DE PESOS.

TAMBIEN ES IMPORTANTE SEÑALAR QUE EL PROCESO DE AUTORIZACIÓN DEL PRESUPUESTO SE DA POR CONCLUIDO HASTA MARZO DE CADA AÑO, SITUACIÓN QUE INFLUYE PARA EL RETRASO DE RECURSO DURANTE EL EJERCICIO FISCAL CORRESPONDIENTE Y CON MAYOR RAZÓN CUANDO EXISTEN CONTRATOS Y SERVICIOS QUE ABARCAN MAS DE DIEZ MESES, ASI COMO LOS CIERRES EVENTUALES DEL SISTEMA DE PAGO EN TESORERÍA.

**Sistema Estatal de Evaluación
Ficha Técnica para Evaluación de Indicadores de Proyectos y Procesos**

Cierre Anual en el Cumplimiento de las Metas del Indicador

DATOS DEL PROGRAMA/PROYECTO/PROCESO

AÑO: 2015

Número y Nombre del Programa	03 PROFESIONALIZACIÓN DE LAS INSTITUCIONES DE SEGURIDAD PÚBLICA.		
Nombre del Proyecto o Proceso	RECLUTAMIENTO Y CAPACITACIÓN	Clave Programática	11400011001703E50035DA000
Unidad Responsable	SECRETARIA DE SEGURIDAD PUBLICA	Unidad Ejecutora	INSTITUTO SUPERIOR DE SEGURIDAD PÚBLICA
Objetivo del Proceso o Proyecto	CONVOCAR, CAPACITAR Y RECLUTAR A PERSONAL PARA SEGURIDAD PÚBLICA		
Resultado Esperado	CUMPLIMIENTO DE META DE ACUERDO AL RECURSO ASIGNADO CAPACITAR ELEMENTOS PARA SEGURIDAD PÚBLICA		

DATOS DEL INDICADOR

Nombre del indicador	PORCENTAJE DE CUMPLIMIENTO DE META	Tipo	GESTION
Fórmula de cálculo	AVM / MA = % META ALCANZADA		
Interpretación	AVANCE DE METAS / METAS AUTORIZADAS = PORCENTAJE DE AVANCE DE METAS		
Dimensión del indicador	EFICACIA		

AVANCE DEL INDICADOR

Variables	Unidad de medida	Meta anual	Modificadción	Resultado	Semáforo
13602	AVANCE DE META				
14610	META AUTORIZADA				
Indicador	Unidad de medida	Meta anual	Modificadción	Resultado	Semáforo
93.10%	PORCENTAJE	100	100	93.10%	

Criterios de semaforización

Aceptable (color verde): Cuando el cumplimiento de la meta del indicador alcance un cumplimiento de entre 80 y 100% respecto al valor programado
Con riesgo (color amarillo): Cuando el cumplimiento de la meta se ubique dentro del rango del 51 al 79% respecto al valor programado
Critico (color rojo): Cuando el cumplimiento de la meta registre un avance de 50% o menos respecto al valor programado

A LA FECHA SE TIENE UN PORCENTAJE ACEPTABLE EN CUANTO AL AVANCE DE METAS.

SE HACE MENCIÓN DE QUE UNA SOLA META PUEDE VARIAR DE ACUERDO AL RECURSO ASIGNADO PARA EL CUMPLIMIENTO DE ESTA, ES DECIR UNA META PUEDE TENER ASIGNADO DE UN PESO A MILLONES DE PESOS.

TAMBIEN ES IMPORTANTE SEÑALAR QUE EL PROCESO DE AUTORIZACIÓN DEL PRESUPUESTO SE DA POR CONCLUIDO HASTA MARZO DE CADA AÑO, SITUACIÓN QUE INFLUYE PARA EL RETRASO DE RECURSO DURANTE EL EJERCICIO FISCAL CORRESPONDIENTE Y CON MAYOR RAZÓN CUANDO EXISTEN CONTRATOS Y SERVICIOS QUE ABARCAN MAS DE DIEZ MESES, ASI COMO LOS CIERRES EVENTUALES DEL SISTEMA DE PAGO EN TESORERÍA.

Sistema Estatal de Evaluación
Ficha Técnica para Evaluación de Indicadores de Proyectos y Procesos
 Cierre Anual en el Cumplimiento de las Metas del Indicador

DATOS DEL PROGRAMA/PROYECTO/PROCESO

AÑO: 2015

Número y Nombre del Programa	04 INSTRUMENTACIÓN DE LA ESTRATEGIA EN EL COMBATE AL SECUESTRO.		
Nombre del Proyecto o Proceso	EQUIPAMIENTO PARA COMBATE AL SECUESTRO	Clave Programática	11300003001202E50E896A000 11300003001202E50E896A000 11300006001202E50K8A0A000 11300008001202E50E89EA000 11300009001202E50E800A000 11300018001202E50E7F4A000
Unidad Responsable	SECRETARIA DE SEGURIDAD PUBLICA	Unidad Ejecutora	PROCURADURÍA GENERAL DE JUSTICIA DEL ESTADO
Objetivo del Proceso o Proyecto	PROPORCIONAR LO NECESARIO AL PERSONAL CON RESPECTO A EQUIPO TECNOLÓGICO, EQUIPO ANTIMOTIN Y MOBILIARIO AL PERSONAL PARA EL DESEMPEÑO EN SUS LABORES		
Resultado Esperado	CUMPLIMIENTO DE META DE ACUERDO AL RECURSO ASIGNADO Y CONTAR CON LAS HERRAMIENTAS NECESARIAS PARA EL MEJOR DESEMPEÑO EN LA OPERACIÓN DE LAS ACTIVIDADES		

DATOS DEL INDICADOR

Nombre del indicador	PORCENTAJE DE CUMPLIMIENTO DE META	Tipo	GESTION
Fórmula de cálculo	AVM / MA = % META ALCANZADA		
Interpretación	AVANCE DE METAS / METAS AUTORIZADAS = PORCENTAJE DE AVANCE DE METAS		
Dimensión del indicador	EFICACIA		

AVANCE DEL INDICADOR

Variables	Unidad de medida	Meta anual	Modificadción	Resultado	Semáforo
157	AVANCE DE META				
171	META AUTORIZADA				
Indicador	Unidad de medida	Meta anual	Modificadción	Resultado	Semáforo
91.81%	PORCENTAJE	100	100	91.81%	

Criterios de semaforización

Aceptable (color verde): Cuando el cumplimiento de la meta del indicador alcance un cumplimiento de entre 80 y 100% respecto al valor programado

Con riesgo (color amarillo): Cuando el cumplimiento de la meta se ubique dentro del rango del 51 al 79% respecto al valor programado

Crítico (color rojo): Cuando el cumplimiento de la meta registre un avance de 50% o menos respecto al valor programado

EVALUACIÓN CUALITATIVA

A LA FECHA SE TIENE UN PORCENTAJE ACEPTABLE EN CUANTO AL AVANCE DE METAS.

SE HACE MENCIÓN DE QUE UNA SOLA META PUEDE VARIAR DE ACUERDO AL RECURSO ASIGNADO PARA EL CUMPLIMIENTO DE ESTA, ES DECIR UNA META PUEDE TENER ASIGNADO DE UN PESO A MILLONES DE PESOS.

TAMBIEN ES IMPORTANTE SEÑALAR QUE EL PROCESO DE AUTORIZACIÓN DEL PRESUPUESTO SE DA POR CONCLUIDO HASTA MARZO DE CADA AÑO, SITUACIÓN QUE INFLUYE PARA EL RETRASO DE RECURSO DURANTE EL EJERCICIO FISCAL CORRESPONDIENTE Y CON MAYOR RAZÓN CUANDO EXISTEN CONTRATOS Y SERVICIOS QUE ABARCAN MAS DE DIEZ MESES, ASI COMO LOS CIERRES EVENTUALES DEL SISTEMA DE PAGO EN TESORERÍA.

Sistema Estatal de Evaluación
Ficha Técnica para Evaluación de Indicadores de Proyectos y Procesos
 Cierre Anual en el Cumplimiento de las Metas del Indicador

DATOS DEL PROGRAMA/PROYECTO/PROCESO

AÑO: 2015

Número y Nombre del Programa	08 NUEVO SISTEMA DE JUSTICIA PENAL		
Nombre del Proyecto o Proceso	EQUIPAMIENTO Y REAHABILITACIÓN DE NUEVO SISTEMA DE JUSTICIA PENAL	Clave Programática	11300003001202E50E896A000 11300003001202E50E896A000 11300006001202E50K8A0A000 11300008001202E50E89EA000 11300009001202E50E800A000 11300018001202E50E7F4A000
Unidad Responsable	SECRETARIA DE SEGURIDAD PUBLICA	Unidad Ejecutora	PROCURADURÍA GENERAL DE JUSTICIA PENAL
Objetivo del Proceso o Proyecto	CAPACITAR Y EVALUAR AL PERSONAL, ASI COMO EL MEJORAMIENTO DE INSTALACIONES CON SU RESPECTIVO MOBILIARIO PARA ATENCIÓN A LOS USUARIOS		
Resultado Esperado	CUMPLIMIENTO DE META DE ACUERDO AL RECURSO ASIGNADO Y CONTAR CON LAS INSTALACIONES ADECUADAS PARA LA IMPLEMENTACIÓN DEL NUEVO SISTEMA DE JUSTICIA PENAL		

DATOS DEL INDICADOR

Nombre del indicador	PORCENTAJE DE CUMPLIMIENTO DE META	Tipo	GESTION
Fórmula de cálculo	AVM / MA = % META ALCANZADA		
Interpretación	AVANCE DE METAS / METAS AUTORIZADAS = PORCENTAJE DE AVANCE DE METAS		
Dimensión del indicador	EFICACIA		

AVANCE DEL INDICADOR

Variables	Unidad de medida	Meta anual	Modificadción	Resultado	Semáforo
2566	AVANCE DE META				
2566	META AUTORIZADA				
Indicador	Unidad de medida				

100.00%

PORCENTAJE

100

100

100.00%



Criterios de semaforización

Aceptable (color verde): Cuando el cumplimiento de la meta del indicador alcance un cumplimiento de entre 80 y 100% respecto al valor programado

Con riesgo (color amarillo): Cuando el cumplimiento de la meta se ubique dentro del rango del 51 al 79% respecto al valor programado

Crítico (color rojo): Cuando el cumplimiento de la meta registre un avance de 50% o menos respecto al valor programado

EVALUACIÓN CUALITATIVA

META FUE ALCANZADA EN SU TOTALIDAD



SE HACE MENCIÓN DE QUE UNA SOLA META PUEDE VARIAR DE ACUERDO AL RECURSO ASIGNADO PARA EL CUMPLIMIENTO DE ESTA, ES DECIR UNA META PUEDE TENER ASIGNADO DE UN PESO A MILLONES DE PESOS.

TAMBIEN ES IMPORTANTE SEÑALAR QUE EL PROCESO DE AUTORIZACIÓN DEL PRESUPUESTO SE DA POR CONCLUIDO HASTA MARZO DE CADA AÑO, SITUACIÓN QUE INFLUYE PARA EL RETRASO DE RECURSO DURANTE EL EJERCICIO FISCAL CORRESPONDIENTE Y CON MAYOR RAZÓN CUANDO EXISTEN CONTRATOS Y SERVICIOS QUE ABARCAN MAS DE DIEZ MESES, ASI COMO LOS CIERRES EVENTUALES DEL SISTEMA DE PAGO EN TESORERÍA.

Sistema Estatal de Evaluación
Ficha Técnica para Evaluación de Indicadores de Proyectos y Procesos
 Cierre Anual en el Cumplimiento de las Metas del Indicador

DATOS DEL PROGRAMA/PROYECTO/PROCESO

AÑO: 2015

Número y Nombre del Programa	08 NUEVO SISTEMA DE JUSTICIA PENAL		
Nombre del Proyecto o Proceso	EQUIPAMIENTO Y REAHABILITACIÓN DE NUEVO SISTEMA DE JUSTICIA PENAL	Clave Programática	11400011001703E50035DA000
Unidad Responsable	SECRETARIA DE SEGURIDAD PUBLICA	Unidad Ejecutora	INSTITUTO SUPERIOR DE SEGURIDAD PÚBLICA
Objetivo del Proceso o Proyecto	CAPACITAR Y EVALUAR AL PERSONAL, ASI COMO EL MEJORAMIENTO DE INSTALACIONES CON SU RESPECTIVO MOBILIARIO PARA ATENCIÓN A LOS USUARIOS		
Resultado Esperado	CUMPLIMIENTO DE META DE ACUERDO AL RECURSO ASIGNADO Y CONTAR CON LAS INSTALACIONES ADECUADAS PARA LA IMPLEMENTACIÓN DEL NUEVO SISTEMA DE JUSTICIA PENAL		

DATOS DEL INDICADOR

Nombre del indicador	PORCENTAJE DE CUMPLIMIENTO DE META	Tipo	GESTION
Fórmula de cálculo	AVM / MA = % META ALCANZADA		
Interpretación	AVANCE DE METAS / METAS AUTORIZADAS = PORCENTAJE DE AVANCE DE METAS		
Dimensión del indicador	EFICACIA		

AVANCE DEL INDICADOR

Variables	Unidad de medida	Meta anual	Modificadción	Resultado	Semáforo
2566	AVANCE DE META				
2566	META AUTORIZADA				
Indicador	Unidad de medida	Meta anual	Modificadción	Resultado	Semáforo
100.00%	PORCENTAJE	100	100	100.00%	

Criterios de semaforización

Acceptable (color verde): Cuando el cumplimiento de la meta del indicador alcance un cumplimiento de entre 80 y 100% respecto al valor programado

Con riesgo (color amarillo): Cuando el cumplimiento de la meta se ubique dentro del rango del 51 al 79% respecto al valor programado
Critico (color rojo): Cuando el cumplimiento de la meta registre un avance de 50% o menos respecto al valor programado

EVALUACIÓN CUALITATIVA

META FUE ALCANZADA EN SU TOTALIDAD

SE HACE MENCIÓN DE QUE UNA SOLA META PUEDE VARIAR DE ACUERDO AL RECURSO ASIGNADO PARA EL CUMPLIMIENTO DE ESTA, ES DECIR UNA META PUEDE TENER ASIGNADO DE UN PESO A MILLONES DE PESOS.

TAMBIEN ES IMPORTANTE SEÑALAR QUE EL PROCESO DE AUTORIZACIÓN DEL PRESUPUESTO SE DA POR CONCLUIDO HASTA MARZO DE CADA AÑO, SITUACIÓN QUE INFLUYE PARA EL RETRASO DE RECURSO DURANTE EL EJERCICIO FISCAL CORRESPONDIENTE Y CON MAYOR RAZÓN CUANDO EXISTEN CONTRATOS Y SERVICIOS QUE ABARCAN MAS DE DIEZ MESES, ASI COMO LOS CIERRES EVENTUALES DEL SISTEMA DE PAGO EN TESORERÍA.

Sistema Estatal de Evaluación
Ficha Técnica para Evaluación de Indicadores de Proyectos y Procesos
 Cierre Anual en el Cumplimiento de las Metas del Indicador

DATOS DEL PROGRAMA/PROYECTO/PROCESO

AÑO: 2015

Número y Nombre del Programa	09 FORTALECIMIENTO DE LAS CAPACIDADES HUMANAS Y TECNOLÓGICAS DEL SISTEMA PENITENCIARIO NACIONAL		
Nombre del Proyecto o Proceso	EQUIPAMIENTO PARA APOYO A REINSERCIÓN SOCIAL	Clave Programática	11400004001101E50P341A000
Unidad Responsable	SECRETARIA DE SEGURIDAD PUBLICA	Unidad Ejecutora	SITEMA ESTATAL PENITENCIARIO
Objetivo del Proceso o Proyecto	CUMPLIMIENTO DE META DE ACUERDO AL RECURSO ASIGNADO PARA COMBATIR LA SOBREPoblación Y FOMENTAR LA RESINSERCIÓN SOCIAL EN EL SISTEMA PENITENCIARIO		
Resultado Esperado	CUMPLIMIENTO DE METAS Y DISMINUCIÓN DE LA SOBREPoblación Y AUMENTO EN AL RESINSERCIÓN		

DATOS DEL INDICADOR

Nombre del indicador	PORCENTAJE DE CUMPLIMIENTO DE META	Tipo	GESTION
Fórmula de cálculo	AVM / MA = % META ALCANZADA		
Interpretación	AVANCE DE METAS / METAS AUTORIZADAS = PORCENTAJE DE AVANCE DE METAS		
Dimensión del indicador	EFICACIA		

AVANCE DEL INDICADOR

Variables	Unidad de medida	Meta anual	Modificadción	Resultado	Semáforo
5452	AVANCE DE META				
3745	META AUTORIZADA				
Indicador	Unidad de medida	Meta anual	Modificadción	Resultado	Semáforo
145.58%	PORCENTAJE	100	100	145.58%	

Criterios de semaforización

Acceptable (color verde): Cuando el cumplimiento de la meta del indicador alcance un cumplimiento de entre 80 y 100% respecto al valor programado

Con riesgo (color amarillo): Cuando el cumplimiento de la meta se ubique dentro del rango del 51 al 79% respecto al valor programado
Critico (color rojo): Cuando el cumplimiento de la meta registre un avance de 50% o menos respecto al valor programado

EVALUACIÓN CUALITATIVA

COMO RESULTADO DE BUEN USO DEL RECURSO SE LOGRO ECONOMÍA EN DIVERSOS RUBROS, POR LO QUE SE CUMPLIO LA META POR ARRIBA DE LO AUTORIZADO |

SE HACE MENCIÓN DE QUE UNA SOLA META PUEDE VARIAR DE ACUERDO AL RECURSO ASIGNADO PARA EL CUMPLIMIENTO DE ESTA, ES DECIR UNA META PUEDE TENER ASIGNADO DE UN PESO A MILLONES DE PESOS.

TAMBIEN ES IMPORTANTE SEÑALAR QUE EL PROCESO DE AUTORIZACIÓN DEL PRESUPUESTO SE DA POR CONCLUIDO HASTA MARZO DE CADA AÑO, SITUACIÓN QUE INFLUYE PARA EL RETRASO DE RECURSO DURANTE EL EJERCICIO FISCAL CORRESPONDIENTE Y CON MAYOR RAZÓN CUANDO EXISTEN CONTRATOS Y SERVICIOS QUE ABARCAN MAS DE DIEZ MESES, ASI COMO LOS CIERRES EVENTUALES DEL SISTEMA DE PAGO EN TESORERÍA.

Sistema Estatal de Evaluación
Ficha Técnica para Evaluación de Indicadores de Proyectos y Procesos

Cierre Anual en el Cumplimiento de las Metas del Indicador

DATOS DEL PROGRAMA/PROYECTO/PROCESO


AÑO: 2015

Número y Nombre del Programa	09 FORTALECIMIENTO DE LAS CAPACIDADES HUMANAS Y TECNOLÓGICAS DEL SISTEMA PENITENCIARIO NACIONAL		
Nombre del Proyecto o Proceso	EQUIPAMIENTO PARA APOYO A REINSERCIÓN SOCIAL	Clave Programática	11400005001203E50E350J000
Unidad Responsable	SECRETARIA DE SEGURIDAD PUBLICA	Unidad Ejecutora	INSTITUTO DE APLICACIÓN DE MEDIDAS PARA ADOLESCENTES
Objetivo del Proceso o Proyecto	CUMPLIMIENTO DE META DE ACUERDO AL RECURSO ASIGNADO PARA COMBATIR LA SOBREPOBLACIÓN Y FOMENTAR LA RESINSERCIÓN SOCIAL EN EL SISTEMA PENITENCIARIO		
Resultado Esperado	CUMPLIMIENTO DE METAS DISMINUCIÓN DE LA SOBREPOBLACIÓN Y AUMENTO EN AL RESINSERCIÓN		

DATOS DEL INDICADOR

Nombre del indicador	PORCENTAJE DE CUMPLIMIENTO DE META	Tipo	GESTION
Fórmula de cálculo	AVM / MA = % META ALCANZADA		
Interpretación	AVANCE DE METAS / METAS AUTORIZADAS = PORCENTAJE DE AVANCE DE METAS		
Dimensión del indicador	EFICACIA		

AVANCE DEL INDICADOR

Variables	Unidad de medida				
5452	AVANCE DE META				
3745	META AUTORIZADA				
Indicador	Unidad de medida	Meta anual	Modificadción	Resultado	Semáforo
145.58%	PORCENTAJE	100	100	145.58%	

Criterios de semaforización

Acceptable (color verde): Cuando el cumplimiento de la meta del indicador alcance un cumplimiento de entre 80 y 100% respecto al valor programado

Con riesgo (color amarillo): Cuando el cumplimiento de la meta se ubique dentro del rango del 51 al 79% respecto al valor programado
Critico (color rojo): Cuando el cumplimiento de la meta registre un avance de 50% o menos respecto al valor programado

EVALUACIÓN CUALITATIVA

COMO RESULTADO DE BUEN USO DEL RECURSO SE LOGRO ECONOMÍA EN DIVERSOS RUBROS, POR LO QUE SE CUMPLIO LA META POR ARRIBA DE LO AUTORIZADO |

SE HACE MENCIÓN DE QUE UNA SOLA META PUEDE VARIAR DE ACUERDO AL RECURSO ASIGNADO PARA EL CUMPLIMIENTO DE ESTA, ES DECIR UNA META PUEDE TENER ASIGNADO DE UN PESO A MILLONES DE PESOS.

TAMBIEN ES IMPORTANTE SEÑALAR QUE EL PROCESO DE AUTORIZACIÓN DEL PRESUPUESTO SE DA POR CONCLUIDO HASTA MARZO DE CADA AÑO, SITUACIÓN QUE INFLUYE PARA EL RETRASO DE RECURSO DURANTE EL EJERCICIO FISCAL CORRESPONDIENTE Y CON MAYOR RAZÓN CUANDO EXISTEN CONTRATOS Y SERVICIOS QUE ABARCAN MAS DE DIEZ MESES, ASI COMO LOS CIERRES EVENTUALES DEL SISTEMA DE PAGO EN TESORERÍA.

**Sistema Estatal de Evaluación
Ficha Técnica para Evaluación de Indicadores de Proyectos y Procesos**

Cierre Anual en el Cumplimiento de las Metas del Indicador

DATOS DEL PROGRAMA/PROYECTO/PROCESO

AÑO: 2015

Número y Nombre del Programa	10 RED NACIONAL DE TELECOMUNICACIONES		
Nombre del Proyecto o Proceso	MANTENER LA INTERCOMUNICACIÓN C4 Y SESNSP	Clave Programática	11400012001704E50G398A000
Unidad Responsable	SECRETARIA DE SEGURIDAD PUBLICA	Unidad Ejecutora	CENTRO DE COMPUTO, COMANDO, CONTROL Y COMUNICACIÓN
Objetivo del Proceso o Proyecto	GARANTIZAR E INCREMENTAR LA DISPONIBILIDAD DE TECNOLOGÍA PARA MANTENER LA COMUNICACIÓN EN LOS 3 ORDENES DE GOBIERNO COMO HERRAMIENTA DE COORDINADORA PARA COMBATE A LA DELINCUENCIA		
Resultado Esperado	CUMPLIMIENTO DE META DE ACUERDO AL RECURSO ASIGNADO PARA EL MANTENIMIENTO CORRECTIVO Y PREVENTIVO A LA INFRAESTRUCTURA DE RADIOCOMUNICACIÓN Y MEJORAS		

DATOS DEL INDICADOR

Nombre del indicador	PORCENTAJE DE CUMPLIMIENTO DE META	Tipo	GESTION
Fórmula de cálculo	AVM / MA = % META ALCANZADA		
Interpretación	AVANCE DE METAS / METAS AUTORIZADAS = PORCENTAJE DE AVANCE DE METAS		
Dimensión del indicador	EFICACIA		

AVANCE DEL INDICADOR

Variables	Unidad de medida	Meta anual	Modificadción	Resultado	Semáforo
58125	AVANCE DE META				
65421	META AUTORIZADA				
Indicador	Unidad de medida	Meta anual	Modificadción	Resultado	Semáforo
88.85%	PORCENTAJE	100	100	88.85%	

Criterios de semaforización

Aceptable (color verde): Cuando el cumplimiento de la meta del indicador alcance un cumplimiento de entre 80 y 100% respecto al valor programado
Con riesgo (color amarillo): Cuando el cumplimiento de la meta se ubique dentro del rango del 51 al 79% respecto al valor programado

Critico (color rojo): Cuando el cumplimiento de la meta registre un avance de 50% o menos respecto al valor programado

EVALUACIÓN CUALITATIVA

SE HACE MENCIÓN DE QUE UNA SOLA META PUEDE VARIAR DE ACUERDO AL RECURSO ASIGNADO PARA EL CUMPLIMIENTO DE ESTA, ES DECIR UNA META PUEDE TENER ASIGNADO DE UN PESO A MILLONES DE PESOS.

TAMBIEN ES IMPORTANTE SEÑALAR QUE EL PROCESO DE AUTORIZACIÓN DEL PRESUPUESTO SE DA POR CONCLUIDO HASTA MARZO DE CADA AÑO, SITUACIÓN QUE INFLUYE PARA EL RETRASO DE RECURSO DURANTE EL EJERCICIO FISCAL CORRESPONDIENTE Y CON MAYOR RAZÓN CUANDO EXISTEN CONTRATOS Y SERVICIOS QUE ABARCAN MAS DE DIEZ MESES, ASI COMO LOS CIERRES EVENTUALES DEL SISTEMA DE PAGO EN TESORERÍA.

Sistema Estatal de Evaluación
Ficha Técnica para Evaluación de Indicadores de Proyectos y Procesos
 Cierre Anual en el Cumplimiento de las Metas del Indicador

DATOS DEL PROGRAMA/PROYECTO/PROCESO

AÑO: 2015

Número y Nombre del Programa	10 RED NACIONAL DE TELECOMUNICACIONES		
Nombre del Proyecto o Proceso	MANTENER LA INTERCOMUNICACIÓN C4 Y SESNSP	Clave Programática	11400001001704E50P220A000
Unidad Responsable	SECRETARIA DE SEGURIDAD PUBLICA	Unidad Ejecutora	SECRETARÍA DE SEGURIDAD PÚBLICA
Objetivo del Proceso o Proyecto	GARANTIZAR E INCREMENTAR LA DISPONIBILIDAD DE TECNOLOGÍA PARA MANTENER LA COMUNICACIÓN EN LOS 3 ORDENES DE GOBIERNO COMO HERRAMIENTA DE COORDINADORA PARA COMBATE A LA DELINCUENCIA		
Resultado Esperado	CUMPLIMIENTO DE META DE ACUERDO AL RECURSO ASIGNADO PARA EL MANTENIMIENTO CORRECTIVO Y PREVENTIVO A LA INFRAESTRUCTURA DE RADIOCOMUNICACIÓN Y MEJORAS		

DATOS DEL INDICADOR

Nombre del indicador	PORCENTAJE DE CUMPLIMIENTO DE META	Tipo	GESTION
Fórmula de cálculo	AVM / MA = % META ALCANZADA		
Interpretación	AVANCE DE METAS / METAS AUTORIZADAS = PORCENTAJE DE AVANCE DE METAS		
Dimensión del indicador	EFICACIA		

AVANCE DEL INDICADOR

Variables	Unidad de medida	Meta anual	Modificadción	Resultado	Semáforo
58125	AVANCE DE META				
65421	META AUTORIZADA				
Indicador	Unidad de medida	Meta anual	Modificadción	Resultado	Semáforo
88.85%	PORCENTAJE	100	100	88.85%	

Criterios de semaforización

Aceptable (color verde): Cuando el cumplimiento de la meta del indicador alcance un cumplimiento de entre 80 y 100% respecto al valor programado
Con riesgo (color amarillo): Cuando el cumplimiento de la meta se ubique dentro del rango del 51 al 79% respecto al valor programado

Critico (color rojo): Cuando el cumplimiento de la meta registre un avance de 50% o menos respecto al valor programado

EVALUACIÓN CUALITATIVA

SE HACE MENCIÓN DE QUE UNA SOLA META PUEDE VARIAR DE ACUERDO AL RECURSO ASIGNADO PARA EL CUMPLIMIENTO DE ESTA, ES DECIR UNA META PUEDE TENER ASIGNADO DE UN PESO A MILLONES DE PESOS.

TAMBIEN ES IMPORTANTE SEÑALAR QUE EL PROCESO DE AUTORIZACIÓN DEL PRESUPUESTO SE DA POR CONCLUIDO HASTA MARZO DE CADA AÑO, SITUACIÓN QUE INFLUYE PARA EL RETRASO DE RECURSO DURANTE EL EJERCICIO FISCAL CORRESPONDIENTE Y CON MAYOR RAZÓN CUANDO EXISTEN CONTRATOS Y SERVICIOS QUE ABARCAN MAS DE DIEZ MESES, ASI COMO LOS CIERRES EVENTUALES DEL SISTEMA DE PAGO EN TESORERÍA.

Sistema Estatal de Evaluación

Ficha Técnica para Evaluación de Indicadores de Proyectos y Procesos

Cierre Anual en el Cumplimiento de las Metas del Indicador

DATOS DEL PROGRAMA/PROYECTO/PROCESO

AÑO: 2015

Número y Nombre del Programa	11 SISTEMA NACIONAL DE INFORMACIÓN (BASE DE DATOS)		
Nombre del Proyecto o Proceso	ACTUALIZAR BASE DE DATOS	Clave Programática	11400006001704E50I3EEH000
Unidad Responsable	SECRETARIA DE SEGURIDAD PUBLICA	Unidad Ejecutora	FONDO DE APORTACIONES PARA LA SEGURIDAD PÚBLICA
Objetivo del Proceso o Proyecto	CONSOLIDAR EL SUMINISTRO, INTERCAMBIO Y CONSULTA DE INFORMACIÓN DE Y HACIA LAS BASES DE DATOS CRIMINOLÓGICAS Y DE PERSONAL		
Resultado Esperado	CUMPLIMIENTO DE META DE ACUERDO AL RECURSO ASIGNADO Y MANTENER EN ÓPTIMAS CONDICIONES EL EQUIPO DE TECNOLOGIA QUE CONTIENE LA BASE DE DATOS EN MATERIA DE PREVENCIÓN DEL DELITO PARA CONSULTA EN EL ESTADO Y LA FEDERACIÓN		

DATOS DEL INDICADOR

Nombre del indicador	PORCENTAJE DE CUMPLIMIENTO DE META	Tipo	GESTION
Fórmula de cálculo	AVM / MA = % META ALCANZADA		
Interpretación	AVANCE DE METAS / METAS AUTORIZADAS = PORCENTAJE DE AVANCE DE METAS		
Dimensión del indicador	EFICACIA		

AVANCE DEL INDICADOR

Variables	Unidad de medida	Meta anual	Modificación	Resultado	Semáforo
17184	AVANCE DE META				
41446	META AUTORIZADA				
Indicador	Unidad de medida	Meta anual	Modificación	Resultado	Semáforo
41.46%	PORCENTAJE	100	100	41.46%	

Criterios de semaforización

Acceptable (color verde): Cuando el cumplimiento de la meta del indicador alcance un cumplimiento de entre 80 y 100% respecto al valor programado

Con riesgo (color amarillo): Cuando el cumplimiento de la meta se ubique dentro del rango del 51 al 79% respecto al valor programado
Crítico (color rojo): Cuando el cumplimiento de la meta registre un avance de 50% o menos respecto al valor programado

EVALUACIÓN CUALITATIVA

SE HACE MENCIÓN DE QUE UNA SOLA META PUEDE VARIAR DE ACUERDO AL RECURSO ASIGNADO PARA EL CUMPLIMIENTO DE ESTA, ES DECIR UNA META PUEDE TENER ASIGNADO DE UN PESO A MILLONES DE PESOS.

TAMBIEN ES IMPORTANTE SEÑALAR QUE EL PROCESO DE AUTORIZACIÓN DEL PRESUPUESTO SE DA POR CONCLUIDO HASTA MARZO DE CADA AÑO, SITUACIÓN QUE INFLUYE PARA EL RETRASO DE RECURSO DURANTE EL EJERCICIO FISCAL CORRESPONDIENTE Y CON MAYOR RAZÓN CUANDO EXISTEN CONTRATOS Y SERVICIOS QUE ABARCAN MAS DE DIEZ MESES, ASI COMO LOS CIERRES EVENTUALES DEL SISTEMA DE PAGO EN TESORERÍA.

**Sistema Estatal de Evaluación
Ficha Técnica para Evaluación de Indicadores de Proyectos y Procesos**

Cierre Anual en el Cumplimiento de las Metas del Indicador

DATOS DEL PROGRAMA/PROYECTO/PROCESO

AÑO: 2015

Número y Nombre del Programa	11 SISTEMA NACIONAL DE INFORMACIÓN (BASE DE DATOS)		
Nombre del Proyecto o Proceso	ACTUALIZAR BASE DE DATOS	Clave Programática	11400009001703E50M7E9A000
Unidad Responsable	SECRETARIA DE SEGURIDAD PUBLICA	Unidad Ejecutora	CENTRO DE TECNOLOGIA Y ESTUDIOS
Objetivo del Proceso o Proyecto	CONSOLIDAR EL SUMINISTRO, INTERCAMBIO Y CONSULTA DE INFORMACIÓN DE Y HACIA LAS BASES DE DATOS CRIMINSLÍSTICAS Y DE PERSONAL		
Resultado Esperado	CUMPLIMIENTO DE META DE ACUERDO AL RECURSO ASIGNADO Y MANTENER EN ÓPTIMAS CONDICIONES EL EQUIPO DE TECNOLOGIA QUE CONTIENE LA BASE DE DATOS EN MATERIA DE PREVENCIÓN DEL DELITO PARA CONSULTA EN EL ESTADO Y LA FEDERACIÓN		

DATOS DEL INDICADOR

Nombre del indicador	PORCENTAJE DE CUMPLIMIENTO DE META	Tipo	GESTION
Fórmula de cálculo	AVM / MA = % META ALCANZADA		
Interpretación	AVANCE DE METAS / METAS AUTORIZADAS = PORCENTAJE DE AVANCE DE METAS		
Dimensión del indicador	EFICACIA		

AVANCE DEL INDICADOR

Variables	Unidad de medida	Meta anual	Modificadción	Resultado	Semáforo
17184	AVANCE DE META				
41446	META AUTORIZADA				
Indicador	Unidad de medida	Meta anual	Modificadción	Resultado	Semáforo
41.46%	PORCENTAJE	100	100	41.46%	

Criterios de semaforización

Aceptable (color verde): Cuando el cumplimiento de la meta del indicador alcance un cumplimiento de entre 80 y 100% respecto al valor programado
Con riesgo (color amarillo): Cuando el cumplimiento de la meta se ubique dentro del rango del 51 al 79% respecto al valor programado

Critico (color rojo): Cuando el cumplimiento de la meta registre un avance de 50% o menos respecto al valor programado

EVALUACIÓN CUALITATIVA

SE HACE MENCIÓN DE QUE UNA SOLA META PUEDE VARIAR DE ACUERDO AL RECURSO ASIGNADO PARA EL CUMPLIMIENTO DE ESTA, ES DECIR UNA META PUEDE TENER ASIGNADO DE UN PESO A MILLONES DE PESOS.

TAMBIEN ES IMPORTANTE SEÑALAR QUE EL PROCESO DE AUTORIZACIÓN DEL PRESUPUESTO SE DA POR CONCLUIDO HASTA MARZO DE CADA AÑO, SITUACIÓN QUE INFLUYE PARA EL RETRASO DE RECURSO DURANTE EL EJERCICIO FISCAL CORRESPONDIENTE Y CON MAYOR RAZÓN CUANDO EXISTEN CONTRATOS Y SERVICIOS QUE ABARCAN MAS DE DIEZ MESES, ASI COMO LOS CIERRES EVENTUALES DEL SISTEMA DE PAGO EN TESORERÍA.

Sistema Estatal de Evaluación
Ficha Técnica para Evaluación de Indicadores de Proyectos y Procesos
 Cierre Anual en el Cumplimiento de las Metas del Indicador

DATOS DEL PROGRAMA/PROYECTO/PROCESO

AÑO: 2015

Número y Nombre del Programa **11 SISTEMA NACIONAL DE INFORMACIÓN (BASE DE DATOS)**

Nombre del Proyecto o Proceso	ACTUALIZAR BASE DE DATOS	Clave Programática	11300003001202E50E896A000 11300003001202E50E896A000 11300006001202E50K8A0A000 11300008001202E50E89EA000 11300009001202E50E800A000 11300018001202E50E7F4A000
-------------------------------	--------------------------	--------------------	--

Unidad Responsable	SECRETARIA DE SEGURIDAD PUBLICA	Unidad Ejecutora	PROCURADURÍA GENERAL DE JUSTICIA
--------------------	---------------------------------	------------------	----------------------------------

Objetivo del Proceso o Proyecto **CONSOLIDAR EL SUMINISTRO, INTERCAMBIO Y CONSULTA DE INFORMACIÓN DE Y HACIA LAS BASES DE DATOS CRIMINOLÓGICAS Y DE PERSONAL**

Resultado Esperado **CUMPLIMIENTO DE META DE ACUERDO AL RECURSO ASIGNADO Y MANTENER EN ÓPTIMAS CONDICIONES EL EQUIPO DE TECNOLOGIA QUE CONTIENE LA BASE DE DATOS EN MATERIA DE PREVENCIÓN DEL DELITO PARA CONSULTA EN EL ESTADO Y LA FEDERACIÓN**

DATOS DEL INDICADOR

Nombre del indicador	PORCENTAJE DE CUMPLIMIENTO DE META	Tipo	GESTION
----------------------	------------------------------------	------	---------

Fórmula de cálculo **AVM / MA = % META ALCANZADA**

Interpretación **AVANCE DE METAS / METAS AUTORIZADAS = PORCENTAJE DE AVANCE DE METAS**

Dimensión del indicador **EFICACIA**

AVANCE DEL INDICADOR

Variables	Unidad de medida
17184	AVANCE DE META
41446	META AUTORIZADA

Indicador	Unidad de medida	Meta anual	Modificadción	Resultado	Semáforo
-----------	------------------	------------	---------------	-----------	----------

41.46%

PORCENTAJE

100

100

41.46%



Criterios de semaforización

Aceptable (color verde): Cuando el cumplimiento de la meta del indicador alcance un cumplimiento de entre 80 y 100% respecto al valor programado

Con riesgo (color amarillo): Cuando el cumplimiento de la meta se ubique dentro del rango del 51 al 79% respecto al valor programado

Crítico (color rojo): Cuando el cumplimiento de la meta registre un avance de 50% o menos respecto al valor programado

EVALUACIÓN CUALITATIVA

SE HACE MENCIÓN DE QUE UNA SOLA META PUEDE VARIAR DE ACUERDO AL RECURSO ASIGNADO PARA EL CUMPLIMIENTO DE ESTA, ES DECIR UNA META PUEDE TENER ASIGNADO DE UN PESO A MILLONES DE PESOS.

TAMBIEN ES IMPORTANTE SEÑALAR QUE EL PROCESO DE AUTORIZACIÓN DEL PRESUPUESTO SE DA POR CONCLUIDO HASTA MARZO DE CADA AÑO, SITUACIÓN QUE INFLUYE PARA EL RETRASO DE RECURSO DURANTE EL EJERCICIO FISCAL CORRESPONDIENTE Y CON MAYOR RAZÓN CUANDO EXISTEN CONTRATOS Y SERVICIOS QUE ABARCAN MAS DE DIEZ MESES, ASI COMO LOS CIERRES EVENTUALES DEL SISTEMA DE PAGO EN TESORERÍA.

Sistema Estatal de Evaluación
Ficha Técnica para Evaluación de Indicadores de Proyectos y Procesos
 Cierre Anual en el Cumplimiento de las Metas del Indicador

DATOS DEL PROGRAMA/PROYECTO/PROCESO

AÑO: 2015

Número y Nombre del Programa	11 SISTEMA NACIONAL DE INFORMACIÓN (BASE DE DATOS)		
Nombre del Proyecto o Proceso	ACTUALIZAR BASE DE DATOS	Clave Programática	1140001001703E50035DA001
Unidad Responsable	SECRETARIA DE SEGURIDAD PUBLICA	Unidad Ejecutora	SISTEMA ESTATAL DE INFORMACIÓN SOBRE SEGURIDAD PÚBLICA
Objetivo del Proceso o Proyecto	CONSOLIDAR EL SUMINISTRO, INTERCAMBIO Y CONSULTA DE INFORMACIÓN DE Y HACIA LAS BASES DE DATOS CRIMINSLÍSTICAS Y DE PERSONAL		
Resultado Esperado	CUMPLIMIENTO DE META DE ACUERDO AL RECURSO ASIGNADO Y MANTENER EN ÓPTIMAS CONDICIONES EL EQUIPO DE TECNOLOGIA QUE CONTIENE LA BASE DE DATOS EN MATERIA DE PREVENCIÓN DEL DELITO PARA CONSULTA EN EL ESTADO Y LA FEDERACIÓN		

DATOS DEL INDICADOR

Nombre del indicador	PORCENTAJE DE CUMPLIMIENTO DE META	Tipo	GESTION
Fórmula de cálculo	AVM / MA = % META ALCANZADA		
Interpretación	AVANCE DE METAS / METAS AUTORIZADAS = PORCENTAJE DE AVANCE DE METAS		
Dimensión del indicador	EFICACIA		

AVANCE DEL INDICADOR

Variables	Unidad de medida	Meta anual	Modificadción	Resultado	Semáforo
17184	AVANCE DE META				
41446	META AUTORIZADA				
Indicador	Unidad de medida	Meta anual	Modificadción	Resultado	Semáforo
41.46%	PORCENTAJE	100	100	41.46%	

Criterios de semaforización

Acceptable (color verde): Cuando el cumplimiento de la meta del indicador alcance un cumplimiento de entre 80 y 100% respecto al valor programado

Con riesgo (color amarillo): Cuando el cumplimiento de la meta se ubique dentro del rango del 51 al 79% respecto al valor programado
Crítico (color rojo): Cuando el cumplimiento de la meta registre un avance de 50% o menos respecto al valor programado

EVALUACIÓN CUALITATIVA

SE HACE MENCIÓN DE QUE UNA SOLA META PUEDE VARIAR DE ACUERDO AL RECURSO ASIGNADO PARA EL CUMPLIMIENTO DE ESTA, ES DECIR UNA META PUEDE TENER ASIGNADO DE UN PESO A MILLONES DE PESOS.

TAMBIEN ES IMPORTANTE SEÑALAR QUE EL PROCESO DE AUTORIZACIÓN DEL PRESUPUESTO SE DA POR CONCLUIDO HASTA MARZO DE CADA AÑO, SITUACIÓN QUE INFLUYE PARA EL RETRASO DE RECURSO DURANTE EL EJERCICIO FISCAL CORRESPONDIENTE Y CON MAYOR RAZÓN CUANDO EXISTEN CONTRATOS Y SERVICIOS QUE ABARCAN MAS DE DIEZ MESES, ASI COMO LOS CIERRES EVENTUALES DEL SISTEMA DE PAGO EN TESORERÍA.

Sistema Estatal de Evaluación Ficha Técnica para Evaluación de Indicadores de Proyectos y Procesos

Cierre Anual en el Cumplimiento de las Metas del Indicador

DATOS DEL PROGRAMA/PROYECTO/PROCESO

AÑO: 2015

Número y Nombre del Programa	12 SERVICIOS DE LLAMDAS DE EMERGENCIA 066 Y DE DENUNCAI ANÓNIMA 089		
Nombre del Proyecto o Proceso	ATENCIÓN A LA CIUDADANÍA 066 Y 089	Clave Programática	11400012001704E50G398A000
Unidad Responsable	SECRETARIA DE SEGURIDAD PUBLICA	Unidad Ejecutora	CENTRO DE COMPUTO, COMANDO, CONTROL Y COMUNICACIÓN
Objetivo del Proceso o Proyecto	QUE LA CIUDADANÍA, CUENTE CON EL SERVICIO DE EMERGENCIA Y DENUNCIA ANÓNIMA DE CUALQUIER TIPO DE TELÉFONO		
Resultado Esperado	CUMPLIMIENTO DE META DE ACUERDO AL RECURSO ASIGNADO PARA MANTENER O DISMINUIR EL TIEMPO DE RESPUESTA A LO REPORTADO AL SERVICIO DE EMERGENCIA 066		

DATOS DEL INDICADOR

Nombre del indicador	PORCENTAJE DE CUMPLIMIENTO DE META	Tipo	GESTION
Fórmula de cálculo	AVM / MA = % META ALCANZADA		
Interpretación	AVANCE DE METAS / METAS AUTORIZADAS = PORCENTAJE DE AVANCE DE METAS		
Dimensión del indicador	EFICACIA		

AVANCE DEL INDICADOR

Variables	Unidad de medida	Meta anual	Modificadción	Resultado	Semáforo
48881	AVANCE DE META				
49706	META AUTORIZADA				
Indicador	Unidad de medida	Meta anual	Modificadción	Resultado	Semáforo
98.34%	PORCENTAJE	100	100	98.34%	

Criterios de semaforización

Aceptable (color verde): Cuando el cumplimiento de la meta del indicador alcance un cumplimiento de entre 80 y 100% respecto al valor programado
Con riesgo (color amarillo): Cuando el cumplimiento de la meta se ubique dentro del rango del 51 al 79% respecto al valor programado
Critico (color rojo): Cuando el cumplimiento de la meta registre un avance de 50% o menos respecto al valor programado

EVALUACIÓN CUALITATIVA

--	--	--	--	--	--	--	--	--	--

SE HACE MENCIÓN DE QUE UNA SOLA META PUEDE VARIAR DE ACUERDO AL RECURSO ASIGNADO PARA EL CUMPLIMIENTO DE ESTA, ES DECIR UNA META PUEDE TENER ASIGNADO DE UN PESO A MILLONES DE PESOS.

TAMBIEN ES IMPORTANTE SEÑALAR QUE EL PROCESO DE AUTORIZACIÓN DEL PRESUPUESTO SE DA POR CONCLUIDO HASTA MARZO DE CADA AÑO, SITUACIÓN QUE INFLUYE PARA EL RETRASO DE RECURSO DURANTE EL EJERCICIO FISCAL CORRESPONDIENTE Y CON MAYOR RAZÓN CUANDO EXISTEN CONTRATOS Y SERVICIOS QUE ABARCAN MAS DE DIEZ MESES, ASI COMO LOS CIERRES EVENTUALES DEL SISTEMA DE PAGO EN TESORERÍA.

Sistema Estatal de Evaluación

Ficha Técnica para Evaluación de Indicadores de Proyectos y Procesos

Cierre Anual en el Cumplimiento de las Metas del Indicador

DATOS DEL PROGRAMA/PROYECTO/PROCESO

AÑO: 2015

Número y Nombre del Programa	12 SERVICIOS DE LLAMDAS DE EMERGENCIA 066 Y DE DENUNCAI ANÓNIMA 089		
Nombre del Proyecto o Proceso	ATENCIÓN A LA CIUDADANÍA 066 Y 089	Clave Programática	11400009001703E50M7E9A000
Unidad Responsable	SECRETARIA DE SEGURIDAD PUBLICA	Unidad Ejecutora	CENTRO DE TECNOLOGIA Y ESTUDIOS
Objetivo del Proceso o Proyecto	QUE LA CIUDADANÍA, CUENTE CON EL SERVICIO DE EMERGENCIA Y DENUNCIA ANÓNIMA DE CUALQUIER TIPO DE TELÉFONO		
Resultado Esperado	CUMPLIMIENTO DE META DE ACUERDO AL RECURSO ASIGNADO PARA MANTENER O DISMINUIR EL TIEMPO DE RESPUESTA A LO REPORTADO AL SERVICIO DE EMERGENCIA 066		

DATOS DEL INDICADOR

Nombre del indicador	PORCENTAJE DE CUMPLIMIENTO DE META	Tipo	GESTION
Fórmula de cálculo	AVM / MA = % META ALCANZADA		
Interpretación	AVANCE DE METAS / METAS AUTORIZADAS = PORCENTAJE DE AVANCE DE METAS		
Dimensión del indicador	EFICACIA		

AVANCE DEL INDICADOR

Variables	Unidad de medida	Meta anual	Modificadción	Resultado	Semáforo
48881	AVANCE DE META				
49706	META AUTORIZADA				
Indicador	Unidad de medida	Meta anual	Modificadción	Resultado	Semáforo
98.34%	PORCENTAJE	100	100	98.34%	

Criterios de semaforización

Aceptable (color verde): Cuando el cumplimiento de la meta del indicador alcance un cumplimiento de entre 80 y 100% respecto al valor programado
Con riesgo (color amarillo): Cuando el cumplimiento de la meta se ubique dentro del rango del 51 al 79% respecto al valor programado
Crítico (color rojo): Cuando el cumplimiento de la meta registre un avance de 50% o menos respecto al valor programado

EVALUACIÓN CUALITATIVA

--	--	--	--	--	--	--	--	--	--

SE HACE MENCIÓN DE QUE UNA SOLA META PUEDE VARIAR DE ACUERDO AL RECURSO ASIGNADO PARA EL CUMPLIMIENTO DE ESTA, ES DECIR UNA META PUEDE TENER ASIGNADO DE UN PESO A MILLONES DE PESOS.

TAMBIEN ES IMPORTANTE SEÑALAR QUE EL PROCESO DE AUTORIZACIÓN DEL PRESUPUESTO SE DA POR CONCLUIDO HASTA MARZO DE CADA AÑO, SITUACIÓN QUE INFLUYE PARA EL RETRASO DE RECURSO DURANTE EL EJERCICIO FISCAL CORRESPONDIENTE Y CON MAYOR RAZÓN CUANDO EXISTEN CONTRATOS Y SERVICIOS QUE ABARCAN MAS DE DIEZ MESES, ASI COMO LOS CIERRES EVENTUALES DEL SISTEMA DE PAGO EN TESORERÍA.

Sistema Estatal de Evaluación Ficha Técnica para Evaluación de Indicadores de Proyectos y Procesos

Cierre Anual en el Cumplimiento de las Metas del Indicador

DATOS DEL PROGRAMA/PROYECTO/PROCESO

AÑO: 2015

Número y Nombre del Programa	13 REGISTRO PÚBLICO VEHÍCULAR		
Nombre del Proyecto o Proceso	MANTENER EN OPERACIÓN LOS CENTROS DE VERIFICACIÓN EN HERMOSILLO, CAJEME Y NAVOJOA	Clave Programática	11400009001703E50M7E9A000 114000090011703E50M7EBA000
Unidad Responsable	SECRETARIA DE SEGURIDAD PUBLICA	Unidad Ejecutora	CENTRO DE TECNOLOGÍA Y ESTUDIOS
Objetivo del Proceso o Proyecto	MANTENER ACTUALIZADO EL REGISTRO A NIVEL NACIONAL POR MEDIO PARA TENER IDENTIFICADO A VEHÍCULOS DE TERRITORIO NACIONAL MEDIANTE IDENTIFICACIÓN Y CTRL. VEHÍCULAR.		
Resultado Esperado	CUMPLIMIENTO DE META DE ACUERDO AL RECURSO ASIGNADO PARA BRINDAR INFORMACIÓN DEL STATUS DE UN VEHÍCULO AL PÚBLICO		

DATOS DEL INDICADOR

Nombre del indicador	PORCENTAJE DE CUMPLIMIENTO DE META	Tipo	GESTION
Fórmula de cálculo	AVM / MA = % META ALCANZADA		
Interpretación	AVANCE DE METAS / METAS AUTORIZADAS = PORCENTAJE DE AVANCE DE METAS		
Dimensión del indicador	EFICACIA		

AVANCE DEL INDICADOR

Variables	Unidad de medida	Meta anual	Modificadción	Resultado	Semáforo
2381	AVANCE DE META				
4317	META AUTORIZADA				
Indicador	Unidad de medida	Meta anual	Modificadción	Resultado	Semáforo
55.15%	PORCENTAJE	100	100	55.15%	

Criterios de semaforización

Aceptable (color verde): Cuando el cumplimiento de la meta del indicador alcance un cumplimiento de entre 80 y 100% respecto al valor programado
Con riesgo (color amarillo): Cuando el cumplimiento de la meta se ubique dentro del rango del 51 al 79% respecto al valor programado
Crítico (color rojo): Cuando el cumplimiento de la meta registre un avance de 50% o menos respecto al valor programado

EVALUACIÓN CUALITATIVA

| | | | | | | |

SE HACE MENCIÓN DE QUE UNA SOLA META PUEDE VARIAR DE ACUERDO AL RECURSO ASIGNADO PARA EL CUMPLIMIENTO DE ESTA, ES DECIR UNA META PUEDE TENER ASIGNADO DE UN PESO A MILLONES DE PESOS.

TAMBIEN ES IMPORTANTE SEÑALAR QUE EL PROCESO DE AUTORIZACIÓN DEL PRESUPUESTO SE DA POR CONCLUIDO HASTA MARZO DE CADA AÑO, SITUACIÓN QUE INFLUYE PARA EL RETRASO DE RECURSO DURANTE EL EJERCICIO FISCAL CORRESPONDIENTE Y CON MAYOR RAZÓN CUANDO EXISTEN CONTRATOS Y SERVICIOS QUE ABARCAN MAS DE DIEZ MESES, ASI COMO LOS CIERRES EVENTUALES DEL SISTEMA DE PAGO EN TESORERÍA.

Sistema Estatal de Evaluación

Ficha Técnica para Evaluación de Indicadores de Proyectos y Procesos

Cierre Anual en el Cumplimiento de las Metas del Indicador

DATOS DEL PROGRAMA/PROYECTO/PROCESO

AÑO: 2015

Número y Nombre del Programa	13 REGISTRO PÚBLICO VEHÍCULAR		
Nombre del Proyecto o Proceso	MANTENER EN OPERACIÓN LOS CENTROS DE VERIFICACIÓN EN HERMOSILLO, CAJEME Y NAVOJOA	Clave Programática	11400012001704E50G398A000
Unidad Responsable	SECRETARIA DE SEGURIDAD PUBLICA	Unidad Ejecutora	CENTRO DE COMPUTO, COMANDO, CONTROL Y COMUNICACIÓN
Objetivo del Proceso o Proyecto	MANTENER ACTUALIZADO EL REGISTRO A NIVEL NACIONAL POR MEDIO PARA TENER IDENTIFICADO A VEHÍCULOS DE TERRITORIO NACIONAL MEDIANTE IDENTIFICACIÓN Y CTRL. VEHÍCULAR.		
Resultado Esperado	CUMPLIMIENTO DE META DE ACUERDO AL RECURSO ASIGNADO PARA BRINDAR INFORMACIÓN DEL STATUS DE UN VEHÍCULO AL PÚBLICO		

DATOS DEL INDICADOR

Nombre del indicador	PORCENTAJE DE CUMPLIMIENTO DE META	Tipo	GESTION
Fórmula de cálculo	AVM / MA = % META ALCANZADA		
Interpretación	AVANCE DE METAS / METAS AUTORIZADAS = PORCENTAJE DE AVANCE DE METAS		
Dimensión del indicador	EFICACIA		

AVANCE DEL INDICADOR

Variables	Unidad de medida	Meta anual	Modificación	Resultado	Semáforo
2381	AVANCE DE META				
4317	META AUTORIZADA				
Indicador	Unidad de medida	Meta anual	Modificación	Resultado	Semáforo
55.15%	PORCENTAJE	100	100	55.15%	

Criterios de semaforización

Aceptable (color verde): Cuando el cumplimiento de la meta del indicador alcance un cumplimiento de entre 80 y 100% respecto al valor programado
Con riesgo (color amarillo): Cuando el cumplimiento de la meta se ubique dentro del rango del 51 al 79% respecto al valor programado
Crítico (color rojo): Cuando el cumplimiento de la meta registre un avance de 50% o menos respecto al valor programado

EVALUACIÓN CUALITATIVA

| | | | | | | |

SE HACE MENCIÓN DE QUE UNA SOLA META PUEDE VARIAR DE ACUERDO AL RECURSO ASIGNADO PARA EL CUMPLIMIENTO DE ESTA, ES DECIR UNA META PUEDE TENER ASIGNADO DE UN PESO A MILLONES DE PESOS.

TAMBIEN ES IMPORTANTE SEÑALAR QUE EL PROCESO DE AUTORIZACIÓN DEL PRESUPUESTO SE DA POR CONCLUIDO HASTA MARZO DE CADA AÑO, SITUACIÓN QUE INFLUYE PARA EL RETRASO DE RECURSO DURANTE EL EJERCICIO FISCAL CORRESPONDIENTE Y CON MAYOR RAZÓN CUANDO EXISTEN CONTRATOS Y SERVICIOS QUE ABARCAN MAS DE DIEZ MESES, ASI COMO LOS CIERRES EVENTUALES DEL SISTEMA DE PAGO EN TESORERÍA.

Sistema Estatal de Evaluación
Ficha Técnica para Evaluación de Indicadores de Proyectos y Procesos

Cierre Anual en el Cumplimiento de las Metas del Indicador

DATOS DEL PROGRAMA/PROYECTO/PROCESO

AÑO: 2015

Número y Nombre del Programa	14 UNIDAD DE INTELIGENCIA PATRIMONIAL (UIPE'S)		
Nombre del Proyecto o Proceso	CAPACITACION INTEGRAL PARA PREVENCIÓN DE DELITOS CON RECURSO DE PROCEDENCIA ILÍCITA	Clave Programática	1502E50G23EA000
Unidad Responsable	SECRETARIA DE SEGURIDAD PUBLICA	Unidad Ejecutora	SECRETARIA DE HACIENDA
Objetivo del Proceso o Proyecto	CONTAR CON LO NECESARIO PARA COMBATIR Y PREVENIR LOS DELITOS CON RECURSO ILÍCITO		
Resultado Esperado	CUMPLIMIENTO DE META DE ACUERDO AL RECURSO ASIGNADO Y CONTAR CON PERSONAL CAPAZ DE INVESTIGAR, DETECTAR Y PREVENIR EL DELITO DE OPERACIONES CON PROCEDENCIA ILÍCITA		

DATOS DEL INDICADOR

Nombre del indicador	PORCENTAJE DE CUMPLIMIENTO DE META	Tipo	GESTION
Fórmula de cálculo	AVM / MA = % META ALCANZADA		
Interpretación	AVANCE DE METAS / METAS AUTORIZADAS = PORCENTAJE DE AVANCE DE METAS		
Dimensión del indicador	EFICACIA		

AVANCE DEL INDICADOR

Variables	Unidad de medida	Meta anual	Modificadción	Resultado	Semáforo
0	AVANCE DE META				
8	META AUTORIZADA				
Indicador	Unidad de medida	Meta anual	Modificadción	Resultado	Semáforo
0.00%	PORCENTAJE	100	100	0.00%	

Criterios de semaforización

Acceptable (color verde): Cuando el cumplimiento de la meta del indicador alcance un cumplimiento de entre 80 y 100% respecto al valor programado
 Con riesgo (color amarillo): Cuando el cumplimiento de la meta se ubique dentro del rango del 51 al 79% respecto al valor programado

Critico (color rojo): Cuando el cumplimiento de la meta registre un avance de 50% o menos respecto al valor programado

EVALUACIÓN CUALITATIVA

LA META NO SE CUMPLIO POR QUE NO SE CUENTA CON EL PESONAL CON EL PERFIL NECESARIO PARA QUE DESARROLLE ESTAS FUNCIONES, MISMO QUE ADEMÁS DEBERA ESTAR CERTIFICADO.

SE HACE MENCIÓN DE QUE UNA SOLA META PUEDE VARIAR DE ACUERDO AL RECURSO ASIGNADO PARA EL CUMPLIMIENTO DE ESTA, ES DECIR UNA META PUEDE TENER ASIGNADO DE UN PESO A MILLONES DE PESOS.

TAMBIEN ES IMPORTANTE SEÑALAR QUE EL PROCESO DE AUTORIZACIÓN DEL PRESUPUESTO SE DA POR CONCLUIDO HASTA MARZO DE CADA AÑO, SITUACIÓN QUE INFLUYE PARA EL RETRASO DE RECURSO DURANTE EL EJERCICIO FISCAL CORRESPONDIENTE Y CON MAYOR RAZÓN CUANDO EXISTEN CONTRATOS Y SERVICIOS QUE ABARCAN MAS DE DIEZ MESES, ASI COMO LOS CIERRES EVENTUALES DEL SISTEMA DE PAGO EN TESORERÍA.

**Sistema Estatal de Evaluación
Ficha Técnica para Evaluación de Indicadores de Proyectos y Procesos**

Cierre Anual en el Cumplimiento de las Metas del Indicador

DATOS DEL PROGRAMA/PROYECTO/PROCESO

AÑO: 2015

Número y Nombre del Programa	15 EVALUACIÓN DE LOS DISTINTOS PROGRAMAS O ACCIONES		
Nombre del Proyecto o Proceso	MEDIR Y ANALIZAR EL IMPACTO DE LOS RESULTADOS ALCANZADOS	Clave Programática	11400006001704E50I3EEH000
Unidad Responsable	SECRETARIA DE SEGURIDAD PUBLICA	Unidad Ejecutora	FONDO DE APORTACIONES PARA SEGURIDAD PÚBLICA
Objetivo del Proceso o Proyecto	VERIFICAR EL CUMPLIMIENTO DE LA NORMATIVIDAD EN MATERIA DE SEGUIMIENTO Y EVALUACIÓN DEL RECURSO FASP Y EVALUAR EL CUMPLIMIENTO DE OBJETIVOS Y METAS		
Resultado Esperado	CUMPLIMIENTO DE META DE ACUERDO AL RECURSO ASIGNADO Y CONOCER EL DESEMPEÑO EN LA APLICACIÓN DEL RECURSO RESPECTO AL CUMPLIMIENTO DE OBJETIVOS Y METAS		

DATOS DEL INDICADOR

Nombre del indicador	PORCENTAJE DE CUMPLIMIENTO DE META	Tipo	GESTION
Fórmula de cálculo	AVM / MA = % META ALCANZADA		
Interpretación	AVANCE DE METAS / METAS AUTORIZADAS = PORCENTAJE DE AVANCE DE METAS		
Dimensión del indicador	EFICACIA		

AVANCE DEL INDICADOR

Variables	Unidad de medida	Meta anual	Modificadción	Resultado	Semáforo
3536	AVANCE DE META				
7962	META AUTORIZADA				
Indicador	Unidad de medida	Meta anual	Modificadción	Resultado	Semáforo
44.41%	PORCENTAJE	100	100	44.41%	

Criterios de semaforización

Acceptable (color verde): Cuando el cumplimiento de la meta del indicador alcance un cumplimiento de entre 80 y 100% respecto al valor programado
 Con riesgo (color amarillo): Cuando el cumplimiento de la meta se ubique dentro del rango del 51 al 79% respecto al valor programado

Critico (color rojo): Cuando el cumplimiento de la meta registre un avance de 50% o menos respecto al valor programado

EVALUACIÓN CUALITATIVA

EXISTEN PAGO EN CIRCULACIÓN, LO CUAL NO ES POSIBLE INFORMAR COMO META CUMPLIDA DADO QUE AUN NO SE REFLEJADO EN BANCOS. | |

SE HACE MENCIÓN DE QUE UNA SOLA META PUEDE VARIAR DE ACUERDO AL RECURSO ASIGNADO PARA EL CUMPLIMIENTO DE ESTA, ES DECIR UNA META PUEDE TENER ASIGNADO DE UN PESO A MILLONES DE PESOS.

TAMBIEN ES IMPORTANTE SEÑALAR QUE EL PROCESO DE AUTORIZACIÓN DEL PRESUPUESTO SE DA POR CONCLUIDO HASTA MARZO DE CADA AÑO, SITUACIÓN QUE INFLUYE PARA EL RETRASO DE RECURSO DURANTE EL EJERCICIO FISCAL CORRESPONDIENTE Y CON MAYOR RAZÓN CUANDO EXISTEN CONTRATOS Y SERVICIOS QUE ABARCAN MAS DE DIEZ MESES, ASI COMO LOS CIERRES EVENTUALES DEL SISTEMA DE PAGO EN TESORERÍA.

**Sistema Estatal de Evaluación
Ficha Técnica para Evaluación de Indicadores de Proyectos y Procesos**

Cierre Anual en el Cumplimiento de las Metas del Indicador

DATOS DEL PROGRAMA/PROYECTO/PROCESO

AÑO: 2015

Número y Nombre del Programa	16 GENETICA FORENSE		
Nombre del Proyecto o Proceso	EQUIPAMIENTO DE ADN	Clave Programática	11300003001202E50E896A000 11300003001202E50E896A000 11300006001202E50K8A0A000 11300008001202E50E89EA000 11300009001202E50E800A000 11300018001202E50E7F4A000
Unidad Responsable	SECRETARIA DE SEGURIDAD PUBLICA	Unidad Ejecutora	PROCURADURIA GENERAL DE JUSTICIA
Objetivo del Proceso o Proyecto	EQUIPAR CON TECNOLOGÍA ACUTALIZADA DE ACUERO A LO REQUERIDO POR EL SESNSP PARA EL SERVICIO DE GENETICA FORENSE		
Resultado Esperado	CUMPLIMIENTO DE META DE ACUERDO AL RECURSO ASIGNADO Y CONTAR CON EL EQUIPO AUTOMATIZADO PARA LA EXTRACCIÓN DE ADN		

DATOS DEL INDICADOR

Nombre del indicador	PORCENTAJE DE CUMPLIMIENTO DE META	Tipo	GESTION
Fórmula de cálculo	AVM / MA = % META ALCANZADA		
Interpretación	AVANCE DE METAS / METAS AUTORIZADAS = PORCENTAJE DE AVANCE DE METAS		
Dimensión del indicador	EFICACIA		

AVANCE DEL INDICADOR

Variables	Unidad de medida	Meta anual	Modificadción	Resultado	Semáforo
3	AVANCE DE META				
3	META AUTORIZADA				
Indicador	Unidad de medida	Meta anual	Modificadción	Resultado	Semáforo
100.00%	PORCENTAJE	100	100	100.00%	

Criterios de semaforización

Aceptable (color verde): Cuando el cumplimiento de la meta del indicador alcance un cumplimiento de entre 80 y 100% respecto al valor programado

Con riesgo (color amarillo): Cuando el cumplimiento de la meta se ubique dentro del rango del 51 al 79% respecto al valor programado

Crítico (color rojo): Cuando el cumplimiento de la meta registre un avance de 50% o menos respecto al valor programado

EVALUACIÓN CUALITATIVA



SE HACE MENCIÓN DE QUE UNA SOLA META PUEDE VARIAR DE ACUERDO AL RECURSO ASIGNADO PARA EL CUMPLIMIENTO DE ESTA, ES DECIR UNA META PUEDE TENER ASIGNADO DE UN PESO A MILLONES DE PESOS.

TAMBIEN ES IMPORTANTE SEÑALAR QUE EL PROCESO DE AUTORIZACIÓN DEL PRESUPUESTO SE DA POR CONCLUIDO HASTA MARZO DE CADA AÑO, SITUACIÓN QUE INFLUYE PARA EL RETRASO DE RECURSO DURANTE EL EJERCICIO FISCAL CORRESPONDIENTE Y CON MAYOR RAZÓN CUANDO EXISTEN CONTRATOS Y SERVICIOS QUE ABARCAN MAS DE DIEZ MESES, ASI COMO LOS CIERRES EVENTUALES DEL SISTEMA DE PAGO EN TESORERÍA.

Sistema Estatal de Evaluación

Ficha Técnica para Evaluación de Indicadores de Proyectos y Procesos

Cierre Anual en el Cumplimiento de las Metas del Indicador

DATOS DEL PROGRAMA/PROYECTO/PROCESO

AÑO: 2015

Número y Nombre del Programa	17 FORTALECIMIENTO DE PROGRAMAS PRIORITARIOS DE LAS INSTITUCIONES ESTATALES DE SEGURIDAD PÚBLICA E IMPARTICIÓN DE JUSTICIA				
Nombre del Proyecto o Proceso	EQUIPAMIENTO SEGURIDA PÚBLICA	Clave Programática	1140001001703E50035DA001		
Unidad Responsable	SECRETARIA DE SEGURIDAD PUBLICA	Unidad Ejecutora	SISTEMA ESTATAL DE INFORMACIÓN SOBRE SEGURIDAD PÚBLICA		
Objetivo del Proceso o Proyecto	EQUIPAR A MPIO.S. CON TECNOLOGÍA, UNIFORMES, ARMAS, TRANSPORTE TERRESTRE, EQ. ANTIMOTIN, MOBILIARIO E INFRAESTRUCTURA				
Resultado Esperado	CUMPLIMIENTO DE META DE ACUERDO AL RECURSO ASIGNADO PARA FORTALECER Y EFICIENTAR LAS ACITVIDADES DIGNIFICANDO LAS INSTALACIONES CON EL EQUIPO NECESARIO				

DATOS DEL INDICADOR

Nombre del indicador	PORCENTAJE DE CUMPLIMIENTO DE META	Tipo	GESTION		
Fórmula de cálculo	AVM / MA = % META ALCANZADA				
Interpretación	AVANCE DE METAS / METAS AUTORIZADAS = PORCENTAJE DE AVANCE DE METAS				
Dimensión del indicador	EFICACIA				

AVANCE DEL INDICADOR

Variables	Unidad de medida	Meta anual	Modificadción	Resultado	Semáforo
11925	AVANCE DE META				
12579	META AUTORIZADA				
Indicador	Unidad de medida	Meta anual	Modificadción	Resultado	Semáforo
94.80%	PORCENTAJE	100	100	94.80%	

Criterios de semaforización

Aceptable (color verde): Cuando el cumplimiento de la meta del indicador alcance un cumplimiento de entre 80 y 100% respecto al valor programado

Con riesgo (color amarillo): Cuando el cumplimiento de la meta se ubique dentro del rango del 51 al 79% respecto al valor programado
Critico (color rojo): Cuando el cumplimiento de la meta registre un avance de 50% o menos respecto al valor programado

EVALUACIÓN CUALITATIVA

| | | | | | | |

SE HACE MENCIÓN DE QUE UNA SOLA META PUEDE VARIAR DE ACUERDO AL RECURSO ASIGNADO PARA EL CUMPLIMIENTO DE ESTA, ES DECIR UNA META PUEDE TENER ASIGNADO DE UN PESO A MILLONES DE PESOS.

TAMBIEN ES IMPORTANTE SEÑALAR QUE EL PROCESO DE AUTORIZACIÓN DEL PRESUPUESTO SE DA POR CONCLUIDO HASTA MARZO DE CADA AÑO, SITUACIÓN QUE INFLUYE PARA EL RETRASO DE RECURSO DURANTE EL EJERCICIO FISCAL CORRESPONDIENTE Y CON MAYOR RAZÓN CUANDO EXISTEN CONTRATOS Y SERVICIOS QUE ABARCAN MAS DE DIEZ MESES, ASI COMO LOS CIERRES EVENTUALES DEL SISTEMA DE PAGO EN TESORERÍA.

Sistema Estatal de Evaluación
Ficha Técnica para Evaluación de Indicadores de Proyectos y Procesos
 Cierre Anual en el Cumplimiento de las Metas del Indicador

DATOS DEL PROGRAMA/PROYECTO/PROCESO

AÑO: 2015

Número y Nombre del Programa	17 FORTALECIMIENTO DE PROGRAMAS PRIORITARIOS DE LAS INSTITUCIONES ESTATALES DE SEGURIDAD PÚBLICA E IMPARTICIÓN DE JUSTICIA		
Nombre del Proyecto o Proceso	EQUIPAMIENTO SEGURIDA PÚBLICA	Clave Programática	11300003001202E50E896A000 11300003001202E50E896A000 11300006001202E50K8A0A000 11300008001202E50E89EA000 11300009001202E50E800A000 11300018001202E50E7F4A000
Unidad Responsable	SECRETARIA DE SEGURIDAD PUBLICA	Unidad Ejecutora	PROCURADURÍA GENERAL DE JUSTICIA
Objetivo del Proceso o Proyecto	EQUIPAR A MPIO.S. CON TECNOLOGÍA, UNIFORMES, ARMAS, TRANSPORTE TERRESTRE, EQ. ANTIMOTIN, MOBILIARIO E INFRAESTRUCTURA		
Resultado Esperado	CUMPLIMIENTO DE META DE ACUERDO AL RECURSO ASIGNADO PARA FORTALECER Y EFICIENTAR LAS ACITVIDADES DIGNIFICANDO LAS INSTALACIONES CON EL EQUIPO NECESARIO		

DATOS DEL INDICADOR

Nombre del indicador	PORCENTAJE DE CUMPLIMIENTO DE META	Tipo	GESTION
Fórmula de cálculo	AVM / MA = % META ALCANZADA		
Interpretación	AVANCE DE METAS / METAS AUTORIZADAS = PORCENTAJE DE AVANCE DE METAS		
Dimensión del indicador	EFICACIA		

AVANCE DEL INDICADOR

Variables	Unidad de medida	Meta anual	Modificadción	Resultado	Semáforo
11925	AVANCE DE META				
12579	META AUTORIZADA				
Indicador	Unidad de medida				

94.80%

PORCENTAJE

100

100

94.80%



Criterios de semaforización

Aceptable (color verde): Cuando el cumplimiento de la meta del indicador alcance un cumplimiento de entre 80 y 100% respecto al valor programado

Con riesgo (color amarillo): Cuando el cumplimiento de la meta se ubique dentro del rango del 51 al 79% respecto al valor programado

Crítico (color rojo): Cuando el cumplimiento de la meta registre un avance de 50% o menos respecto al valor programado

EVALUACIÓN CUALITATIVA



SE HACE MENCIÓN DE QUE UNA SOLA META PUEDE VARIAR DE ACUERDO AL RECURSO ASIGNADO PARA EL CUMPLIMIENTO DE ESTA, ES DECIR UNA META PUEDE TENER ASIGNADO DE UN PESO A MILLONES DE PESOS.

TAMBIEN ES IMPORTANTE SEÑALAR QUE EL PROCESO DE AUTORIZACIÓN DEL PRESUPUESTO SE DA POR CONCLUIDO HASTA MARZO DE CADA AÑO, SITUACIÓN QUE INFLUYE PARA EL RETRASO DE RECURSO DURANTE EL EJERCICIO FISCAL CORRESPONDIENTE Y CON MAYOR RAZÓN CUANDO EXISTEN CONTRATOS Y SERVICIOS QUE ABARCAN MAS DE DIEZ MESES, ASI COMO LOS CIERRES EVENTUALES DEL SISTEMA DE PAGO EN TESORERÍA.

Sistema Estatal de Evaluación

Ficha Técnica para Evaluación de Indicadores de Proyectos y Procesos

Cierre Anual en el Cumplimiento de las Metas del Indicador

DATOS DEL PROGRAMA/PROYECTO/PROCESO

AÑO: 2015

Número y Nombre del Programa	17 FORTALECIMIENTO DE PROGRAMAS PRIORITARIOS DE LAS INSTITUCIONES ESTATALES DE SEGURIDAD PÚBLICA E IMPARTICIÓN DE JUSTICIA				
Nombre del Proyecto o Proceso	EQUIPAMEINTO SEGURIDA PÚBLICA	Clave Programática	11400001001704E50P220A000		
Unidad Responsable	SECRETARIA DE SEGURIDAD PUBLICA	Unidad Ejecutora	SECRETARIA DE SEGURIDAD PÚBLICA		
Objetivo del Proceso o Proyecto	EQUIPAR A MPIO.S. CON TECNOLOGÍA, UNIFORMES, ARMAS, TRANSPORTE TERRESTRE, EQ. ANTIMOTIN, MOBILIARIO E INFRAESTRUCTURA				
Resultado Esperado	CUMPLIMIENTO DE META DE ACUERDO AL RECURSO ASIGNADO PARA FORTALECER Y EFICIENTAR LAS ACITVIDADES DIGNIFICANDO LAS INSTALACIONES CON EL EQUIPO NECESARIO				

DATOS DEL INDICADOR

Nombre del indicador	PORCENTAJE DE CUMPLIMIENTO DE META	Tipo	GESTION		
Fórmula de cálculo	AVM / MA = % META ALCANZADA				
Interpretación	AVANCE DE METAS / METAS AUTORIZADAS = PORCENTAJE DE AVANCE DE METAS				
Dimensión del indicador	EFICACIA				

AVANCE DEL INDICADOR

Variables	Unidad de medida	Meta anual	Modificadción	Resultado	Semáforo
11925	AVANCE DE META				
12579	META AUTORIZADA				
Indicador	Unidad de medida	Meta anual	Modificadción	Resultado	Semáforo
94.80%	PORCENTAJE	100	100	94.80%	

Criterios de semaforización

Aceptable (color verde): Cuando el cumplimiento de la meta del indicador alcance un cumplimiento de entre 80 y 100% respecto al valor programado
Con riesgo (color amarillo): Cuando el cumplimiento de la meta se ubique dentro del rango del 51 al 79% respecto al valor programado

Critico (color rojo): Cuando el cumplimiento de la meta registre un avance de 50% o menos respecto al valor programado

EVALUACIÓN CUALITATIVA

| | | | | | | |

SE HACE MENCIÓN DE QUE UNA SOLA META PUEDE VARIAR DE ACUERDO AL RECURSO ASIGNADO PARA EL CUMPLIMIENTO DE ESTA, ES DECIR UNA META PUEDE TENER ASIGNADO DE UN PESO A MILLONES DE PESOS.

TAMBIEN ES IMPORTANTE SEÑALAR QUE EL PROCESO DE AUTORIZACIÓN DEL PRESUPUESTO SE DA POR CONCLUIDO HASTA MARZO DE CADA AÑO, SITUACIÓN QUE INFLUYE PARA EL RETRASO DE RECURSO DURANTE EL EJERCICIO FISCAL CORRESPONDIENTE Y CON MAYOR RAZÓN CUANDO EXISTEN CONTRATOS Y SERVICIOS QUE ABARCAN MAS DE DIEZ MESES, ASI COMO LOS CIERRES EVENTUALES DEL SISTEMA DE PAGO EN TESORERÍA.

Sistema Estatal de Evaluación

Ficha Técnica para Evaluación de Indicadores de Proyectos y Procesos

Cierre Anual en el Cumplimiento de las Metas del Indicador

DATOS DEL PROGRAMA/PROYECTO/PROCESO

AÑO: 2015

Número y Nombre del Programa	17 FORTALECIMIENTO DE PROGRAMAS PRIORITARIOS DE LAS INSTITUCIONES ESTATALES DE SEGURIDAD PÚBLICA E IMPARTICIÓN DE JUSTICIA				
Nombre del Proyecto o Proceso	EQUIPAMIENTO SEGURIDA PÚBLICA	Clave Programática	11400008001701E50E299A000		
Unidad Responsable	SECRETARIA DE SEGURIDAD PUBLICA	Unidad Ejecutora	POLICIA ESTATAL DE SEGURIDAD PÚBLICA		
Objetivo del Proceso o Proyecto	EQUIPAR A MPIO.S. CON TECNOLOGÍA, UNIFORMES, ARMAS, TRANSPORTE TERRESTRE, EQ. ANTIMOTIN, MOBILIARIO E INFRAESTRUCTURA				
Resultado Esperado	CUMPLIMIENTO DE META DE ACUERDO AL RECURSO ASIGNADO PARA FORTALECER Y EFICIENTAR LAS ACITVIDADES DIGNIFICANDO LAS INSTALACIONES CON EL EQUIPO NECESARIO				

DATOS DEL INDICADOR

Nombre del indicador	PORCENTAJE DE CUMPLIMIENTO DE META	Tipo	GESTION		
Fórmula de cálculo	AVM / MA = % META ALCANZADA				
Interpretación	AVANCE DE METAS / METAS AUTORIZADAS = PORCENTAJE DE AVANCE DE METAS				
Dimensión del indicador	EFICACIA				

AVANCE DEL INDICADOR

Variables	Unidad de medida	Meta anual	Modificadción	Resultado	Semáforo
11925	AVANCE DE META				
12579	META AUTORIZADA				
Indicador	Unidad de medida	Meta anual	Modificadción	Resultado	Semáforo
94.80%	PORCENTAJE	100	100	94.80%	

Criterios de semaforización

Aceptable (color verde): Cuando el cumplimiento de la meta del indicador alcance un cumplimiento de entre 80 y 100% respecto al valor programado
Con riesgo (color amarillo): Cuando el cumplimiento de la meta se ubique dentro del rango del 51 al 79% respecto al valor programado

Critico (color rojo): Cuando el cumplimiento de la meta registre un avance de 50% o menos respecto al valor programado

EVALUACIÓN CUALITATIVA

| | | | | | | |

SE HACE MENCIÓN DE QUE UNA SOLA META PUEDE VARIAR DE ACUERDO AL RECURSO ASIGNADO PARA EL CUMPLIMIENTO DE ESTA, ES DECIR UNA META PUEDE TENER ASIGNADO DE UN PESO A MILLONES DE PESOS.

TAMBIEN ES IMPORTANTE SEÑALAR QUE EL PROCESO DE AUTORIZACIÓN DEL PRESUPUESTO SE DA POR CONCLUIDO HASTA MARZO DE CADA AÑO, SITUACIÓN QUE INFLUYE PARA EL RETRASO DE RECURSO DURANTE EL EJERCICIO FISCAL CORRESPONDIENTE Y CON MAYOR RAZÓN CUANDO EXISTEN CONTRATOS Y SERVICIOS QUE ABARCAN MAS DE DIEZ MESES, ASI COMO LOS CIERRES EVENTUALES DEL SISTEMA DE PAGO EN TESORERÍA.

Gastos por proyectos de Inversión
Fondo de Aportaciones para la Seguridad Pública
Del 1 de Enero al 31 de Diciembre de 2015

CUENTA PÚBLICA 2015

RECURSO FEDERAL FASP		
NOMBRE DEL PROYECTO	GASTO DE INVERSION EJERCIDO:	MONTO EROGADO
Mejoramiento de planta baja en comandancia de policía con 2 celdas, con instalación sanitaria, área de recepción y cuarto de control de radio. 41.40 m2, ampliación de planta alta mediante área de privado para comandante y espacio para oficiales, 32.00 m2, en el municipio de Trincheras, Sonora.	\$ 549,976.80	\$ 549,976.80
Mejoramiento mediante muro de contención a base de concreto reforzado con estructura de hacer de 360.50 m2, en el C4 Nogales, Sonora.	\$ 913,978.85	\$ 913,978.85
Ampliación mediante construcción de pabellón para niñas y salón de usos múltiples con área de 250 m2, cancha de fútbol rápido incluye porterías pasto y gradas a base de estructura metálica. ITAMA S.L.R.C.	\$ 3,239,977.85	\$ 3,239,977.85
Mejoramiento mediante la rehabilitación de espacios de celdas, mediante enjarre, pintura en muros interiores y exteriores, arreglo de techos, impermeabilización en áreas de pabellones, área de panadería, taller de herrería, biblioteca y baños 200.00 m2, arreglo de cerco a base de malla ciclónica en áreas posteriores del centro 200 m. ITAMA Granja Lic. Marco Antonio Salazar Siqueiros, La Victoria, Hermosillo, Sonora.	\$ 1,999,966.90	\$ 1,999,966.90
Mejoramiento mediante la rehabilitación de espacios de oficinas, mediante enjarre, pintura, rehabilitación de pisos, mejoramiento de sanitarios, colocación de ventanas, puertas e impermeabilización de techos, área 80.00 m2 ITAMA Caborca, Sonora.	\$ 799,963.78	\$ 799,963.78
Mejoramiento de base operativa mediante construcción de lonaría de 28.00 m x 15 m. de base 600 m2 de superficie de lona de uso rudo tenso estructurada con estructura tubular rígida para revisión vehicular, plataforma de sub base de material inerte 6,054 m3, mejoramiento en pozo y líneas de conducción para alimentación de agua en centro operativo, mejoramiento mediante colocación de tubería enterrada 60 m y construcción de boca de tormenta, mejoramiento de calle de acceso y bajadas laterales a base de pavimentación asfáltico 200 m2. Estación Don, Huatabampo, Sonora.	\$ 5,760,000.00	\$ 5,694,000.00
Construcción de base operativa del mando único en el Río Sonora. Mazocahui, Baviácora, Sonora.	\$ 8,299,968.74	\$ 8,299,968.74
Mejoramiento de cuartos de armas, mediante puerta mecánica, impermeabilización de azotea, reparación de plafones, equipos de aire acondicionado, emplaste de muro exterior, pintura exterior, reja de protección, en un área de 200 m2. SEISP. Hermosillo, Sonora.	\$ 949,996.49	\$ 949,996.49
Construcción de Dormitorio para custodios de 85.00 m2, para 10 elementos incluye baños completos. Cereso Caborca. Caborca, Sonora.	\$ 695,270.95	\$ -

Mejoramiento de instalaciones Hidráulicas y sanitarias en área de baños y celdas, instalaciones eléctricas en oficina de comandancia, mejoramiento de celdas, resane de muros interiores, arreglo de piso y plafones, pintado de muros interiores y exteriores, 200 m2, en comandancia del municipio de Etchojoa	\$	249,977.25	\$	249,977.25
Mejoramiento mediante construcción de barda de protección perimetral de 75 m de longitud y 2.50 de altura, en la comandancia del municipio de Atil	\$	199,996.16	\$	199,996.16
Proyecto ejecutivo para la construcción de base operativa del mando único en el Río Sonora	\$	380,429.25	\$	380,429.25
Ampliación mediante construcción de área administrativa, área para veterinario y espacio de aislamiento para perro en 42.50 m2. para la PESP	\$	416,726.74	\$	-
Trabajos de herrería e instalación eléctrica relativos a la ampliación mediante construcción de área administrativa, área para veterinario y espacio de aislamiento para perro, en 42.50 m2. PESP	\$	250,273.26	\$	250,273.26
Mejoramiento mediante mantenimiento de aires acondicionados y sistema eléctrico de tableros de alta tensión en Edificio Espejo SSP	\$	416,294.30	\$	416,294.30
Ampliación mediante construcción de 2 casetas de vigilancia de 4 m2 cada una, en área norte, en dos niveles, elevada 3.00 a su base, con sanitario en la planta baja, iluminación y contacto eléctrico en cada una. ITAMA S.L.R.C.	\$	179,256.62	\$	-
Conclusión del Centro de Operaciones de la PGJE, Hermosillo, Sonora.	\$	7,000,000.00	\$	7,000,000.00
Ampliación mediante construcción del Centro Integral de Justicia en Nogales, Sonora.	\$	40,379,510.19	\$	39,918,076.13
Proyecto ejecutivo Centro Integral de Justicia S.L.R.C.	\$	999,920.00	\$	999,920.00
Proyecto ejecutivo Centro Integral de Justicia Navojoa	\$	999,920.00	\$	999,920.00
TOTAL	\$	74,681,404.13	\$	72,862,715.76

C.P. Jesús Antonio Gómez Amado

C.P. Dora Icela López Franco

Director General del FASP

Directora Contable del FASP

"Bajo Protesta de decir la verdad declaramos que los Estados Financieros y sus notas, son razonablemente correctos y son responsabilidad del emisor"

Gastos por proyectos de Inversión
Fondo de Aportaciones para la Seguridad Pública
Del 1 de Enero al 31 de Diciembre de 2015

CUENTA PÚBLICA 2015

RECURSO FEDERAL FASP		
NOMBRE DEL PROYECTO	GASTO DE INVERSION EJERCIDO:	MONTO EROGADO
Mejoramiento de planta baja en comandancia de policía con 2 celdas, con instalación sanitaria, área de recepción y cuarto de control de radio. 41.40 m2, ampliación de planta alta mediante área de privado para comandante y espacio para oficiales, 32.00 m2, en el municipio de Trincheras, Sonora.	\$ 549,976.80	\$ 549,976.80
Mejoramiento mediante muro de contención a base de concreto reforzado con estructura de hacer de 360.50 m2, en el C4 Nogales, Sonora.	\$ 913,978.85	\$ 913,978.85
Ampliación mediante construcción de pabellón para niñas y salón de usos múltiples con área de 250 m2, cancha de fútbol rápido incluye porterías pasto y gradas a base de estructura metálica. ITAMA S.L.R.C.	\$ 3,239,977.85	\$ 3,239,977.85
Mejoramiento mediante la rehabilitación de espacios de celdas, mediante enjarre, pintura en muros interiores y exteriores, arreglo de techos, impermeabilización en áreas de pabellones, área de panadería, taller de herrería, biblioteca y baños 200.00 m2, arreglo de cerco a base de malla ciclónica en áreas posteriores del centro 200 m. ITAMA Granja Lic. Marco Antonio Salazar Siqueiros, La Victoria, Hermosillo, Sonora.	\$ 1,999,966.90	\$ 1,999,966.90
Mejoramiento mediante la rehabilitación de espacios de oficinas, mediante enjarre, pintura, rehabilitación de pisos, mejoramiento de sanitarios, colocación de ventanas, puertas e impermeabilización de techos, área 80.00 m2 ITAMA Caborca, Sonora.	\$ 799,963.78	\$ 799,963.78
Mejoramiento de base operativa mediante construcción de lonaria de 28.00 m x 15 m. de base 600 m2 de superficie de lona de uso rudo tenso estructurada con estructura tubular rígida para revisión vehicular, plataforma de sub base de material inerte 6,054 m3, mejoramiento en pozo y líneas de conducción para alimentación de agua en centro operativo, mejoramiento mediante colocación de tubería encofrada 60 m y construcción de boca de tormenta, mejoramiento de calle de acceso y bajadas laterales a base de pavimentación asfáltico 200 m2. Estación Don, Huatabampo, Sonora.	\$ 5,760,000.00	\$ 5,694,000.00
Construcción de base operativa del mando único en el Río Sonora. Mazocahui, Baviácora, Sonora.	\$ 8,299,968.74	\$ 8,299,968.74
Mejoramiento de cuartos de armas, mediante puerta mecánica, impermeabilización de azotea, reparación de plafones, equipos de aire acondicionado, emplaste de muro exterior, pintura exterior, reja de protección, en un área de 200 m2. SEISP. Hermosillo, Sonora.	\$ 949,996.49	\$ 949,996.49

Construcción de Dormitorio para custodios de 85.00 m2, para 10 elementos incluye baños completos. Cereso Caborca. Caborca, Sonora.	\$ 695,270.95	\$ -
Mejoramiento de instalaciones Hidráulicas y sanitarias en área de baños y celdas, instalaciones eléctricas en oficina de comandancia, mejoramiento de celdas, resane de muros interiores, arreglo de piso y plafones, pintado de muros interiores y exteriores, 200 m2, en comandancia del municipio de Etchojoa	\$ 249,977.25	\$ 249,977.25
Mejoramiento mediante construcción de barda de protección perimetral de 75 m de longitud y 2.50 de altura, en la comandancia del municipio de Átil	\$ 199,996.16	\$ 199,996.16
Proyecto ejecutivo para la construcción de base operativa del mando único en el Río Sonora	\$ 380,429.25	\$ 380,429.25
Ampliación mediante construcción de área administrativa, área para veterinario y espacio de aislamiento para perro en 42.50 m2. para la PESP	\$ 416,726.74	\$ -
Trabajos de herrería e instalación eléctrica relativos a la ampliación mediante construcción de área administrativa, área para veterinario y espacio de aislamiento para perro, en 42.50 m2. PESP	\$ 250,273.26	\$ 250,273.26
Mejoramiento mediante mantenimiento de aires acondicionados y sistema eléctrico de tableros de alta tensión en Edificio Espejo SSP	\$ 416,294.30	\$ 416,294.30
Ampliación mediante construcción de 2 casetas de vigilancia de 4 m2 cada una, en área norte, en dos niveles, elevada 3.00 a su base, con sanitario en la planta baja, iluminación y contacto eléctrico en cada una. ITAMA S.L.R.C.	\$ 179,256.62	\$ -
Ampliación mediante construcción de una caseta de vigilancia de 4 m2, en área sur, en dos niveles, elevada 3.00 a su base, con sanitario en la planta baja, iluminación y contacto eléctrico. ITAMA S.L.R.C.	\$ 86,251.01	\$ 86,251.01
Conclusión del Centro de Operaciones de la PGJE, Hermosillo, Sonora.	\$ 7,000,000.00	\$ 7,000,000.00
Ampliación mediante construcción del Centro Integral de Justicia en Nogales, Sonora.	\$ 40,379,510.19	\$ 39,918,076.13
Proyecto ejecutivo Centro Integral de Justicia S.L.R.C.	\$ 999,920.00	\$ 999,920.00
Proyecto ejecutivo Centro Integral de Justicia Navojoa	\$ 999,920.00	\$ 999,920.00
TOTAL	\$ 74,767,655.14	\$ 72,948,966.77

* Se deberán informar con todas las fuentes del recurso.

Ya sean obras con Recurso Federal, Recurso Estatal e Ingresos Propios del ente Público.

\$	72,862,715.73
\$	86,251.04

OBRA EN PROCESO DE CONTRATACIÓN RECURSO FEDERAL FASP 2015		
	NOMBRE DEL PROYECTO	MONTO
	Proyecto de construcción de Pabellón de 452m2 con 28 celdas para internos de 9 m2 cada una en el CERESO Hermosillo I. TOTAL 452 m2	\$ 20,000.00
	Construcción de Pabellón de 452m2 con 28 celdas para internos de 9 m2 cada una en el CERESO Hermosillo I. TOTAL 452 m2	\$ 3,670,000.00
	Mejoramiento mediante construcción de Sanitarios Hombres en 42.00 m2, 8 sanitarios, 4 mingitorios y 4 lavabos.	\$ 695,270.95
	TOTAL	\$ 4,385,270.95

* Se deberán informar con todas las fuentes del recurso.

Ya sean obras con Recurso Federal, Recurso Estatal e Ingresos Propios del ente Público.

MATRIZ DE INDICADORES DE RESULTADOS 2015

Dependencia y/o Entidad:

Nombre del Programa:

Eje de Desarrollo del PED:

Estrategia Sectorial del PED:

Objetivo Estratégico Sectorial del PED:

Beneficiarios ó Área de enfoque:

Dependencia coordinadora de sector reportara esta informacion.	

MATRIZ DE INDICADORES 2015

RESUMEN NARRATIVO					INDICADORES				
FIN					INDICADOR		FÓRMULA		FRECUENCIA
Linea base (Año):		Meta anual (2015):		Cierre:	Tipo de indicador:	Dimensión del indicador:	Numerador:		Unidad de medida:
							Denominador:		
Unidad Responsable encargada de reportar el indicador:					Medios de verificación y fuentes de información:				
PROPÓSITO					INDICADOR		FÓRMULA		FRECUENCIA
Linea base (Año):		Meta anual (2015):		Cierre:	Tipo de indicador:	Dimensión del indicador:	Numerador:		Unidad de medida:
							Denominador:		
Unidad Responsable encargada de reportar el indicador:					Medios de verificación y fuentes de información:				
					Supuesto P - F				
COMPONENTE 1					INDICADOR		FÓRMULA		FRECUENCIA
Linea base (Año):		Meta anual (2015):		Cierre:	Tipo de indicador:	Dimensión del indicador:	Numerador:		Unidad de medida:
							Denominador:		
Unidad Responsable encargada de reportar el indicador:					Medios de verificación y fuentes de información:				
					Supuesto C - P				
COMPONENTE 2					INDICADOR		FÓRMULA		FRECUENCIA
Linea base (Año):		Meta anual (2015):		Cierre:	Tipo de indicador:	Dimensión del indicador:	Numerador:		Unidad de medida:
							Denominador:		
Unidad Responsable encargada de reportar el indicador:					Medios de verificación y fuentes de información:				
					Supuesto C - P				

Sistema Estatal de Evaluación
Relación de Cuentas Bancarias Productivas Específicas
Fondo de Aportaciones para la Seguridad Pública
Del 01 de Enero al 31 de Diciembre de 2015
(pesos)

CPCA-IV-16

CUENTA PÚBLICA 2015

Fondo, Programa o Convenio	Datos de la Cuenta Bancaria	
	Institución Bancaria	Número de Cuenta
1 Fondo de Aportaciones para la Seguridad Pública (FASP)	BBVA BANCOMER	0198003866
2 Fondo de Aportaciones para la Seguridad Pública (FASP)	BANORTE	0265469549

NOTA: La información de este formato es ACUMULADA

C.P. Jesús Antonio Gómez Amado

C.P. Dora Icela López Franco

Director General del FASP

Directora Contable del FASP

“Bajo Protesta de decir la verdad declaramos que los Estados Financieros y sus notas, son razonablemente correctos y son responsabilidad del emisor”

Sistema Estatal de Evaluación
Relación de Bienes Muebles e Inmuebles que Componen su Patrimonio
Fondo de Aportaciones para la Seguridad Pública
Del 01 de Enero al 31 de Diciembre de 2015
(pesos)

CPCA-IV-17

CUENTA PÚBLICA 2015

Código	Descripción del Bien	Valor en Libros
BIENES MUEBLES		
1	1 RAM 2500 4X4 REG CAB MOD 2015 (19)	11,132,668.48
2	2 RAM 1500 4X2 REG CAB MOD 2015 (18)	9,803,347.92
3	3 RAM 1500 4X2 REG CAB MOD 2015 (08)	4,357,043.52
4	4 GRAND CHEROKEE 4X2 MOD 2015 (01)	571,450.80
5	5 GRAND CHEROKEE 4X2 MOD 2015 (01)	571,450.80
6	6 ARMERO ESTRUCUTRA 1^ DE PTR LAMINACALIBRE 12 (103)	4,148,345.60
7	7 EQUIPO REFRIGERACION TIPO MINISPLIT 1 TON (2)	25,984.00
8	8 EQUIPO REFRIGERACION TIPO MINISPLIT 2 TON (1)	15,312.00
9	9 EQUIPO DE REFRIGERACION TIPO MINISPLIT 1 TON (3)	38,976.00
10	10 EQUIPO DE REFRIGERACION TIPO MINISPLIT 2 TON (2)	30,624.00
11	11 JEEP GRAND CHEROKEE 2015 ADV BLANCA BLINDADA (2)	4,000,000.00
12	12 Escritorio ER-160/1C1G (65)	701,999.64
13	13 Mesa de Trabajo MR150080(18)	215,800.23
14	14 Módulo SM(60)	1,271,999.86
15	15 Sala París 2P(5)	23,247.04
16	16 Sillon Paris 3P(15)	106,893.42
17	17 Conjunto ESCL-180200/12C1G(54)	525,399.90
18	18 Mesa MR-570080(3)	28,898.02
19	19 Sala Paris2 (32)	148,781.04
20	20 Silla LC-10300 (71)	68,499.64
21	21 Sillon Paris 2P(3)	13,699.99
22	22 Enfriador y calentador de agua (5)	13,499.96
23	23 Hondo de Microondas (3)	8,969.98
24	24 Sala Paris 2P(18)	83,689.34
25	25 Computadora de Escritorio HP inttel ceon (3)	149,999.97
26	26 Computadora HP(150)	2,331,450.36
27	27 Compresor Tipo Scroll (1)	25,728.80
28	28 Compresor tipo Scroll (1)	25,728.80
29	29 Equipo UFED TOUCH (1)	439,999.99
30	30 CPUDELL3647(15)	181,482.40
31	31 LAPDELL (10)	125,198.40
32	32 Equipo automatizado extraccion ADN (1)	1,159,884.00
33	33 Termociclador de 96 pozos (1)	569,999.64
34	34 AB 3500 GNATIC ANALYZER HID (1)	3,399,999.44
35	35 Equipo de A/C de Presición (1)	360,000.00
36	36 Archivero 3 GAV ECO (5)	24,999.97
37	37 Escritorio (5)	50,000.00
38	38 Silla Apilable (10)	7,999.95
39	39 Estante 5 NIV (5)	9,999.95
40	40 Asiento tapizado (5)	6,999.95
41	41 Estacion de Trabajo 3 Usuarios (1)	39,440.00
42	42 Estacion de Trabajo tipo mampara (3)	297,192.00

43	43	Minisplit 2 toneladas (10)	257,732.86
44	44	Generador de corriente portatil (2)	250,000.00
45	45	Minisplit 1.5 toneladas (5)	117,266.66
46	46	Computadora de escritorio HP (10)	199,999.89
47	47	Aerocoller de 4800 (8)	79,999.17
48	48	'9390-80 220V GATEWAY (1)	14,502.32
49	49	Modulo externo bypass (1)	6,000.88
50	50	M90AFB1XXX MODULO EXTERIOR (1)	12,652.12
51	51	Banco de bateria para sitio (1)	16,816.52
52	52	Banco de bateria para sitio (1)	12,848.16
53	53	Banco de bateria para sitio	12,180.00
54	54	Equipo UPS 9390-50 220V(2)	1,086,552.28
55	55	Equipo UPS 9390-50 45K(2)	684,504.40
56	56	Vehiulo con proteccion balistica (1)	1,055,000.00
57	57	Vehiculo con proteccion balistica	1,055,000.00
58	58	Switch Marca Avaya Ethernet Routing 5952GTS-PWR (1)	395,560.00
59	59	SWITCH SWITCH MARCA AVAYA ETHERNET (2)	358,672.00
60	60	LECTOR BIOMETRICO (10)	62,640.00
61	61	IMPRESORA DE IMPRESION DE TARJETAS (1)	100,000.00
62	62	Scanner HP 5590 (4)	20,021.60
63	63	Servidor PowerEdge R530 (1)	142,900.40
64	64	Grabador Telefónico Bluetooth 4GB (5)	44,880.40
65	65	Vehiculo marca Chevrolet, Silv Crew Cab 4x2 (1)	444,929.00
66	66	Vehiculo marca Nissan Tipo Versa Exclusive Navi (1)	232,944.99
67	67	Vehiculo Tsuru GSII Equipado Blanco con negro (1)	157,307.99
68	68	Tsuru GSII Eqp. color blanco con negro (1)	157,307.99
69	69	Vehiculo Tsuru GSII Eqp. color blanco con negro (1)	157,307.99
70	70	GPS Tracking Box (6)	120,000.00
71	71	Navegador Satelital Mod. 2757/LM (10)	52,200.00
72	72	Microfono de Solapa uso rudo (30)	116,580.00
73	73	Microfono de solapa con conector (30)	101,302.80
74	74	Antena alta ganancia 380 MHZ para radio movil (50)	82,070.00
75			
BIENES INMUEBLES			
76	TERRENOS		
77			
78	EDIFICIOS		
79			
80	Y DEMAS INMUEBLES		

NOTA: la información de este formato es ACUMULADA.

C.P. Jesús Antonio Gómez Amado

C.P. Dora Icela López Franco

Director General del FASP

Directora Contable del FASP

“Bajo Protesta de decir la verdad declaramos que los Estados Financieros y sus notas, son razonablemente correctos y son responsabilidad del emisor”

Sistema Estatal de Evaluación
Relación de esquemas bursátiles y de coberturas financieras
XXXXXXXXXXXXXXXXXXXX
Del 01 de Enero al 31 de Diciembre de 2015
(pesos)

CPCA-IV-18

CUENTA PÚBLICA 2015

Identificación del Instrumento	Colocación	Interés Ganados	Valor Actual
	A	B	C=A+B
1			
2			
3			
4			
5			
6			
7			
8			
9			
10			
Total			
Otros Instrumentos de Bursatilización			
1			
2			
3			
4			
5			
6			
7			
8			
9			
10			
Total Otros Instrumentos			
TOTAL			

Sistema Estatal de Evaluación
Estado de Situación Financiera
Fondo de Aportaciones para la Seguridad Pública
Al 31 de Diciembre de 2015 Convenio 2014
(PESOS)

CPCA-I-01

CUENTA PÚBLICA 2015

ACTIVO	2015	2014	PASIVO	2015	2014
Activo Circulante			Pasivo Circulante		
Efectivo y Equivalentes	18,053,670.17	42,582,811.11	Cuentas por Pagar a Corto Plazo	8,295,481.65	9,643,759.07
Derechos a Recibir Efectivo o Equivalentes	1,681,354.13	5,707,921.78	Documentos por Pagar a Corto Plazo	0.00	0.00
Derechos a Recibir Bienes o Servicios	0.00	0.00	Porción a Corto Plazo de la Deuda Pública a Largo Plazo	0.00	0.00
Inventarios	0.00	0.00	Títulos y Valores a Corto Plazo	0.00	0.00
Almacenes	0.00	0.00	Pasivos Diferidos a Corto Plazo	0.00	0.00
	0.00	0.00	Fondos y Bienes de Terceros en Garantía y/o Administración a Corto Plazo	0.00	0.00
Estimación por Pérdida o Deterioro de Activos Circulantes	0.00	0.00	Provisiones a Corto Plazo	0.00	0.00
Otros Activos Circulantes	0.00	0.00	Otros Pasivos a Corto Plazo	0.00	0.00
Total de Activos Circulantes	19,735,024.30	48,290,732.89	Total de Pasivos Circulantes	8,295,481.65	9,643,759.07
Activo No Circulante			Pasivo No Circulante		
Inversiones Financieras a Largo Plazo	0.00	0.00	Cuentas por Pagar a Largo Plazo	0.00	0.00
Derechos a Recibir Efectivo o Equivalentes a Largo Plazo	0.00	0.00	Documentos por Pagar a Largo Plazo	0.00	0.00
Bienes Inmuebles, Infraestructura y Construcciones en Proceso	71,577,601.11	62,803,654.22	Deuda Pública a Largo Plazo	0.00	0.00
Bienes Muebles	54,650,464.12	43,927,912.55	Pasivos Diferidos a Largo Plazo	0.00	0.00
Activos Intangibles	8,915,989.71	8,078,923.03	Fondos y Bienes de Terceros en Garantía y/o en Administración a Largo Plazo	0.00	0.00
Depreciación, Deterioro y Amortización Acumulada de Bienes	-13,530,624.38	-4,982,581.50	Provisiones a Largo Plazo	0.00	0.00
Activos Diferidos	0.00	0.00			
Estimación por Pérdida o Deterioro de Activos no Circulantes	0.00	0.00			
Otros Activos no Circulantes	0.00	0.00			
Total de Activos No Circulantes	121,613,430.56	109,827,908.30	Total de Pasivos No Circulantes	0.00	0.00
Total de Activos	141,348,454.86	158,118,641.19	Total de Pasivo	8,295,481.65	9,643,759.07
			Hacienda Pública/Patrimonio		
			Hacienda Pública/Patrimonio Contribuido	0.00	0.00
			Aportaciones	0.00	0.00
			Donaciones de Capital	0.00	0.00
			Actualización de la Hacienda Pública/Patrimonio	0.00	0.00
			Hacienda Pública/Patrimonio Generado	133,052,973.21	148,474,882.12
			Resultados del Ejercicio (Ahorro/ Desahorro)	-15,421,908.91	148,474,882.12
			Resultados de Ejercicios Anteriores	148,474,882.12	0.00
			Revalúos	0.00	0.00
			Reservas	0.00	0.00
			Rectificaciones de Resultados de Ejercicios Anteriores	0.00	0.00
			Exceso o Insuficiencia en la Actualización de la Hacienda Pública/Patrimonio	0.00	0.00
			Resultado por Posición Monetaria	0.00	0.00
			Resultado por Tenencia de Activos no Monetarios	0.00	0.00
			Total Hacienda Pública/Patrimonio	133,052,973.21	148,474,882.12
			Total de Pasivo y Hacienda Pública/Patrimonio	141,348,454.86	158,118,641.19

C.P. Jesús Antonio Gómez Amado

C.P. Dora Icela López Franco

Director General del FASP

Directora Contable del FASP

"Bajo Protesta de decir la verdad declaramos que los Estados Financieros y sus notas, son razonablemente correctos y son responsabilidad del emisor"

Sistema Estatal de Evaluación
Estado de Actividades
Fondo de Aportaciones para la Seguridad Pública
Del 01 de Enero al 31 de Diciembre de 2015 Convenio 2014
(PESOS)

CPCA-I-01-A

CUENTA PÚBLICA 2015

	<u>2015</u>	<u>2014</u>
INGRESOS Y OTROS BENEFICIOS		
Ingresos de la Gestión:	40,127.92	0.00
Impuestos	0.00	0.00
Cuotas y Aportaciones de Seguridad Social	0.00	0.00
Contribuciones de Mejoras	0.00	0.00
Derechos	0.00	0.00
Productos de Tipo Corriente ¹	0.00	0.00
Aprovechamientos de Tipo Corriente	40,127.92	0.00
Ingresos por Venta de Bienes y Servicios	0.00	0.00
Ingresos no Comprendidos en las Fracciones de la Ley de Ingresos Causados en Ejercicios Fiscales Anteriores Pendientes de Liquidación o Pago	0.00	0.00
Participaciones, Aportaciones, Transferencias, Asignaciones, Subsidios y Otras Ayudas	8,116,052.09	369,525,531.59
Participaciones y Aportaciones	8,116,052.09	369,525,531.59
Transferencia, Asignaciones, Subsidios y Otras Ayudas		
Otros Ingresos y Beneficios	97,433.39	50,930.68
Ingresos Financieros	97,433.39	50,930.68
Incremento por Variación de Inventarios	0.00	0.00
Disminución del Exceso de Estimaciones por Pérdida o Deterioro u Obsolescencia	0.00	0.00
Disminución del Exceso de Provisiones	0.00	0.00
Otros Ingresos y Beneficios Varios	0.00	0.00
Total de Ingresos y Otros Beneficios	8,253,613.40	369,576,462.27
GASTOS Y OTRAS PÉRDIDAS		
Gastos de Funcionamiento	15,127,479.43	216,118,998.65
Servicios Personales	0.00	35,482,183.05
Materiales y Suministros	2,137,472.43	55,814,412.21
Servicios Generales	12,990,007.00	123,894,903.39
Becas	0.00	927,500.00
Transferencia, Asignaciones, Subsidios y Otras Ayudas	0.00	0.00
Transferencias Internas y Asignaciones al Sector Público	0.00	0.00
Transferencias al Resto del Sector Público	0.00	0.00
Subsidios y Subvenciones	0.00	0.00
Ayudas Sociales	0.00	0.00
Pensiones y Jubilaciones	0.00	0.00
Transferencias a Fideicomisos, Mandatos y Contratos Análogos	0.00	0.00
Transferencias a la Seguridad Social	0.00	0.00
Donativos	0.00	0.00
Transferencias al Exterior	0.00	0.00
Participaciones y Aportaciones	0.00	0.00
Participaciones	0.00	0.00
Aportaciones	0.00	0.00
Convenios	0.00	0.00
Intereses, Comisiones y Otros Gastos de la Deuda Pública	0.00	0.00
Intereses de la Deuda Pública	0.00	0.00
Comisiones de la Deuda Pública	0.00	0.00
Gastos de la Deuda Pública	0.00	0.00
Costo por Coberturas	0.00	0.00
Apoyos Financieros	0.00	0.00
Otros Gastos y Pérdidas Extraordinarias	8,548,042.88	4,982,581.50
Estimaciones, Depreciaciones, Deterioros, Obsolescencia y Amortizaciones	8,548,042.88	4,982,581.50
Provisiones	0.00	0.00
Disminución de Inventarios	0.00	0.00
Aumento por Insuficiencia de Estimaciones por Pérdida o Deterioro u Obsolescencia	0.00	0.00
Aumento por Insuficiencia de Provisiones	0.00	0.00
Otros Gastos	0.00	0.00
Inversión Pública	0.00	0.00
Inversión Pública no Capitalizable	0.00	0.00
Total de Gastos y Otras Pérdidas	23,675,522.31	221,101,580.15
Resultados del Ejercicio (Ahorro/Desahorro)	-15,421,908.91	148,474,882.12

¹ No se incluyen: Utilidades e Intereses. Por regla de presentación se revelan como Ingresos Financieros.

C.P. Jesús Antonio Gómez Amado

Director General del FASP

C.P. Dora Icela López Franco

Directora Contable del FASP

"Bajo Protesta de decir la verdad declaramos que los Estados Financieros y sus notas, son razonablemente correctos y son responsabilidad del emisor"

Sistema Estatal de Evaluación
Flujo de Efectivo
Fondo de Aportaciones para la Seguridad Pública
Al 31 de Diciembre de 2015 Convenio 2014
(PESOS)

CPCA-I-01-B

CUENTA PÚBLICA 2015

Concepto	<u>2015</u>	<u>2014</u>
Flujos de Efectivo de las Actividades de Operación		
Origen	8,253,613.40	369,576,462.27
Impuestos	0.00	0.00
Cuotas y Aportaciones de Seguridad Social	0.00	0.00
Contribuciones de mejoras	0.00	0.00
Derechos	0.00	0.00
Productos de Tipo Corriente	0.00	0.00
Aprovechamientos de Tipo Corriente	40,127.92	0.00
Ingresos por Venta de Bienes y Servicios	0.00	0.00
Ingresos no Comprendidos en las Fracciones de la Ley de Ingresos Causados en Ejercicios Fiscales Anteriores Pendientes de Liquidación o Pago	0.00	0.00
Participaciones y Aportaciones	0.00	0.00
Transferencias, Asignaciones y Subsidios y Otras Ayudas	8,116,052.09	369,525,531.59
Otros Orígenes de Operación	97,433.39	50,930.68
Aplicación	16,549,210.54	216,118,998.65
Servicios Personales	0.00	35,482,183.05
Materiales y Suministros	2,137,472.43	55,814,412.21
Servicios Generales	12,990,007.00	123,894,903.39
Becas	0.00	927,500.00
Transferencias Internas y Asignaciones al Sector Público	0.00	0.00
Transferencias al resto del Sector Público	0.00	0.00
Subsidios y Subvenciones	0.00	0.00
Ayudas Sociales	0.00	0.00
Pensiones y Jubilaciones	0.00	0.00
Transferencias a Fideicomisos, Mandatos y Contratos Análogos	0.00	0.00
Transferencias a la Seguridad Social	0.00	0.00
Donativos	0.00	0.00
Transferencias al Exterior	0.00	0.00
Participaciones	0.00	0.00
Aportaciones	0.00	0.00
Convenios	0.00	0.00
Otras Aplicaciones de Operación	1,421,731.11	0.00
Flujos Netos de Efectivo por Actividades de Operación	-8,295,597.14	153,457,463.62
Flujos de Efectivo de las Actividades de Inversión		
Origen	0.00	0.00
Bienes Inmuebles, Infraestructura y Construcciones en Proceso	0.00	0.00
Bienes Muebles	0.00	0.00
Otros Orígenes de Inversión	0.00	0.00
Aplicación	20,260,111.45	114,810,489.80
Bienes Inmuebles, Infraestructura y Construcciones en Proceso	8,700,493.20	62,803,654.22
Bienes Muebles	10,722,551.57	43,927,912.55
Otras Aplicaciones de Inversión	837,066.68	8,078,923.03
Flujos Netos de Efectivo por Actividades de Inversión	-20,260,111.45	-114,810,489.80

Flujo de Efectivo de las Actividades de Financiamiento		
Origen	4,026,567.65	9,643,759.07
Cuentas por Pagar a Corto Plazo	0.00	9,643,759.07
Endeudamiento Neto	0.00	0.00
Interno	0.00	0.00
Externo	0.00	0.00
Otros Orígenes de Financiamiento	4,026,567.65	0.00
Aplicación	0.00	5,707,921.78
Derecho a Recibir Efectivo o Equivalentes	0.00	5,707,921.78
Servicios de la Deuda	0.00	0.00
Interno	0.00	0.00
Externo	0.00	0.00
Otras Aplicaciones de Financiamiento	0.00	0.00
Flujos netos de Efectivo por Actividades de Financiamiento	4,026,567.65	3,935,837.29
Incremento/Disminución Neta en el Efectivo y Equivalentes al Efectivo	-24,529,140.94	42,582,811.11
Efectivo y Equivalentes al Efectivo al Inicio del Ejercicio	42,582,811.11	0.00
Efectivo y Equivalentes al Efectivo al Final del Ejercicio	18,053,670.17	42,582,811.11

C.P. Jesús Antonio Gómez Amado

C.P. Dora Icela López Franco

Director General del FASP

Directora Contable del FASP

"Bajo Protesta de decir la verdad declaramos que los Estados Financieros y sus notas, son razonablemente correctos y son responsabilidad del emisor"

Sistema Estatal de Evaluación
Estado de Variación en la Hacienda Pública
Fondo de Aportaciones para la Seguridad Pública
Del 01 de Enero al 31 de Diciembre de 2015 Convenio 2014
(PESOS)

CPCA-I-02

CUENTA PÚBLICA 2015

Concepto	Hacienda Pública / Patrimonio Contribuido	Hacienda Pública / Patrimonio Generado de Ejercicio Anteriores	Hacienda Pública / Patrimonio Generado del Ejercicio	Ajustes por Cambios de Valor	Total
Rectificaciones de Resultados de Ejercicios Anteriores					
Patrimonio Neto Inicial Ajustado del Ejercicio	0.00	0.00	0.00	0.00	0.00
Aportaciones					0.00
Donaciones de Capital					0.00
Actualización de la Hacienda Pública/Patrimonio					0.00
Variaciones de la Hacienda Pública / Patrimonio Neto del Ejercicio	0.00	148,474,882.12	0.00	0.00	148,474,882.12
Resultados del Ejercicio (Ahorro/Desahorro)					0.00
Resultados de Ejercicios Anteriores		148,474,882.12			148,474,882.12
Revalúos					0.00
Reservas					0.00
Hacienda Pública / Patrimonio Neto Final del Ejercicio 2014	0.00	148,474,882.12	0.00	0.00	148,474,882.12
Cambios en la Hacienda Pública / Patrimonio Neto del Ejercicio 2015	0.00	0.00	0.00	0.00	0.00
Aportaciones					0.00
Donaciones de Capital					0.00
Actualización de la Hacienda Pública/Patrimonio					0.00
Variaciones de la Hacienda Pública / Patrimonio Neto del Ejercicio	0.00	0.00	-15,421,908.91	0.00	-15,421,908.91
Resultados del Ejercicio (Ahorro/Desahorro)			-15,421,908.91		-15,421,908.91
Resultados de Ejercicios Anteriores					0.00
Revalúos					0.00
Reservas					0.00
Saldo Neto en la Hacienda Pública / Patrimonio 2015	0.00	148,474,882.12	-15,421,908.91	0.00	133,052,973.21

C.P. Jesús Antonio Gómez Amado

C.P. Dora Icela López Franco

Director General del FASP

Directora Contable del FASP

"Bajo Protesta de decir la verdad declaramos que los Estados Financieros y sus notas, son razonablemente correctos y son responsabilidad del emisor"

Sistema Estatal de Evaluación
Estado de Cambios en la Situación Financiera
Fondo de Aportaciones para la Seguridad Pública
Del 01 de Enero al 31 de Diciembre de 2015 Convenio 2014
(PESOS)

CPCA-I-03

CUENTA PÚBLICA 2015

	<u>Origen</u>	<u>Aplicación</u>
Activo	-37,103,751.47	20,333,565.14
Activo Circulante	-28,555,708.59	0.00
Efectivo y Equivalentes	-24,529,140.94	0.00
Derechos a Recibir Efectivo o Equivalentes	-4,026,567.65	0.00
Derechos a Recibir Bienes o Servicios	0.00	0.00
Inventario	0.00	0.00
Almacenes	0.00	0.00
Estimación por Pérdida o Deterioro de Activos Circulantes	0.00	0.00
Otros Activos Circulantes	0.00	0.00
Activo No Circulante	-8,548,042.88	20,333,565.14
Inversiones Financieras a Largo Plazo		
Derechos a Recibir Efectivo o Equivalentes a Largo Plazo		
Bienes Inmuebles, Infraestructura y Construcciones en Proceso	0.00	8,773,946.89
Bienes Muebles	0.00	10,722,551.57
Activos Intangibles	0.00	837,066.68
Depreciación, Deterioro y Amortización Acumulada de Bienes	-8,548,042.88	0.00
Activos Diferidos	0.00	0.00
Estimación por Pérdida o Deterioro de Activos no Circulantes	0.00	0.00
Otros Activos no Circulantes	0.00	0.00
Pasivo	0.00	-1,348,277.42
Pasivo Circulante	0.00	-1,348,277.42
Cuentas por Pagar a Corto Plazo	0.00	-1,348,277.42
Documentos por Pagar a Corto Plazo	0.00	0.00
Porción a Corto Plazo de la Deuda Pública a Largo Plazo	0.00	0.00
Títulos y Valores a Corto Plazo	0.00	0.00
Pasivos Diferidos a Corto Plazo	0.00	0.00
Fondos y Bienes de Terceros en Garantía y/o Administración a Corto Plazo	0.00	0.00
Provisiones a Corto Plazo	0.00	0.00
Otros Pasivos a Corto Plazo	0.00	0.00
Pasivo No Circulante	0.00	0.00
Cuentas por Pagar a Largo Plazo	0.00	0.00
Documentos por Pagar a Largo Plazo	0.00	0.00
Deuda Pública a Largo Plazo	0.00	0.00
Pasivos Diferidos a Largo Plazo	0.00	0.00
Fondos y Bienes de Terceros en Garantía y/o en Administración a Largo Plazo	0.00	0.00
Provisiones a Largo Plazo	0.00	0.00
HACIENDA PUBLICA/PATRIMONIO	148,474,882.12	-163,896,791.03
Hacienda Pública/Patrimonio Contribuido	0.00	0.00
Aportaciones	0.00	0.00
Donaciones de Capital	0.00	0.00
Actualización de la Hacienda Pública/Patrimonio	0.00	0.00

Hacienda Pública/Patrimonio Generado	148,474,882.12	-163,896,791.03
Resultados del Ejercicio (Ahorro/ Desahorro)	0.00	-163,896,791.03
Resultados de Ejercicios Anteriores	148,474,882.12	0.00
Revalúos	0.00	0.00
Reservas	0.00	0.00
Rectificaciones de Resultados de Ejercicios Anteriores	0.00	0.00
Excesos o Insuficiencia en la Actualización de la Hacienda Pública/Patrimonio	0.00	0.00
Resultado por Posición Monetaria	0.00	0.00
Resultado por Tenencia de Activos no Monetarios	0.00	0.00

C.P. Jesús Antonio Gómez Amado

C.P. Dora Icela López Franco

Director General del FASP

Directora Contable del FASP

"Bajo Protesta de decir la verdad declaramos que los Estados Financieros y sus notas, son razonablemente correctos y son responsabilidad del emisor"

Sistema Estatal de Evaluación
Informe sobre Pasivos Contingentes
Fondo de Aportaciones para la Seguridad Pública Convenio 2014
Al 31 de Diciembre de 2015
(PESOS)

CPCA-I-04

CUENTA PÚBLICA 2015

A Corto Plazo	<p>No Aplica este tipo de Pasivo u obligación a este fondo</p>
A Mediano Plazo	<p>INFORME SOBRE PASIVOS CONTINGENTES: Informar las obligaciones que tienen su origen en hechos específicos e independientes del pasado que en el futuro pueden ocurrir o no, y de acuerdo con lo que acontezca, desaparecen o se convierten en pasivos reales por ejemplo, juicios, garantías, avales, costos de planes de pensiones, jubilaciones, etc.</p>
A Largo Plazo	<p>No Aplica este tipo de Pasivo u obligación a este fondo</p>

C.P. Jesús Antonio Gómez Amado

C.P. Dora Icela López Franco

Director General del FASP

Directora Contable del FASP

"Bajo Protesta de decir la verdad declaramos que los Estados Financieros y sus notas, son razonablemente correctos y son responsabilidad del emisor"

NOTAS A LOS ESTADOS FINANCIEROS

Se deberá cumplir con lo siguiente:

NOTAS DE DESGLOSE
NOTAS DE MEMORIA: Cuentas de Orden
NOTAS DE GESTION ADMINISTRATIVA:
Incluir los 17 puntos señalados

1. Introducción.
2. Panorama Económico y Financiero.
3. Autorización e Historia.
4. Organización y Objeto Social.
5. Bases de Preparación de los Estados Financieros.
6. Políticas de Contabilidad Significativas.
7. Posición en Moneda Extranjera y Protección por Riesgo Cambiario.
8. Reporte Analítico del Activo.
9. Fideicomisos, Mandatos y Análogos.
10. Reporte de la Recaudación.
11. Información sobre la Deuda y el Reporte Analítico de la Deuda.
12. Calificaciones otorgadas.
13. Proceso de Mejora.
14. Información por Segmentos.
15. Eventos Posteriores al Cierre.
16. Partes Relacionadas.
17. Responsabilidad Sobre la Presentación Razonable de los Estados Financieros.

Sistema Estatal de Evaluación
Estado Analítico del Activo
Fondo de Aportaciones para la Seguridad Pública
Del 01 de Enero al 31 de Diciembre de 2015 Convenio 2014

CPCA-I-06

(PESOS)

CUENTA PÚBLICA 2015

Concepto	Saldo Inicial 1	Cargos del Periodo 2	Abonos del Periodo 3	Saldo Final 4 (1+2-3)	Variación del Periodo (4-1)
ACTIVO	158,118,641.19	28,587,178.54	45,357,364.87	141,348,454.86	-16,770,186.33
Activo Circulante	48,290,732.89	8,253,613.40	36,809,321.99	19,735,024.30	-28,555,708.59
Efectivo y Equivalentes	42,582,811.11	8,253,613.40	32,782,754.34	18,053,670.17	-24,529,140.94
Derechos a Recibir Efectivo o Equivalentes	5,707,921.78	0.00	4,026,567.65	1,681,354.13	-4,026,567.65
Derechos a Recibir Bienes o Servicios	0.00	0.00	0.00	0.00	0.00
Inventarios	0.00	0.00	0.00	0.00	0.00
Almacenes	0.00	0.00	0.00	0.00	0.00
Estimación por Pérdida o Deterioro de Activos Circulantes	0.00	0.00	0.00	0.00	0.00
Otros Activos Circulantes	0.00	0.00	0.00	0.00	0.00
Activo No Circulante	109,827,908.30	20,333,565.14	8,548,042.88	121,613,430.56	11,785,522.26
Inversiones Financieras a Largo Plazo	0.00	0.00	0.00	0.00	0.00
Derechos a Recibir Efectivo o Equivalentes a Largo Plazo	0.00	0.00	0.00	0.00	0.00
Bienes Inmuebles, Infraestructura y Construcciones en Proceso	62,803,654.22	8,773,946.89	0.00	71,577,601.11	8,773,946.89
Bienes Muebles	43,927,912.55	10,722,551.57	0.00	54,650,464.12	10,722,551.57
Activos Intangibles	8,078,923.03	837,066.68	0.00	8,915,989.71	837,066.68
Depreciación, Deterioro y Amortización Acumulada de Bienes	-4,982,581.50	0.00	8,548,042.88	-13,530,624.38	-8,548,042.88
Activos Diferidos	0.00	0.00	0.00	0.00	0.00
Estimación por Pérdida o Deterioro de Activos no Circulantes	0.00	0.00	0.00	0.00	0.00
Otros Activos no Circulantes	0.00	0.00	0.00	0.00	0.00

C.P. Jesús Antonio Gómez Amado

C.P. Dora Icela López Franco

Director General del FASP

Directora Contable del FASP

"Bajo Protesta de decir la verdad declaramos que los Estados Financieros y sus notas, son razonablemente correctos y son responsabilidad del emisor"

Sistema Estatal de Evaluación
Estado Analítico de la Deuda y Otros Pasivos
Fondo de Aportaciones para la Seguridad Pública
Del 01 de Enero al 31 de Diciembre de 2015 Convenio 2014

CPCA-I-07

(PESOS)

CUENTA PÚBLICA 2015

DENOMINACIÓN DE LAS DEUDAS	MONEDA DE CONTRATACIÓN	INSTITUCIÓN O PAÍS ACREEDOR	SALDO INICIAL DEL PERIODO	SALDO FINAL DEL PERIODO
DEUDA PÚBLICA				
Corto Plazo				
Deuda Interna			0.00	0.00
Instituciones de Crédito			0.00	0.00
Títulos y Valores			0.00	0.00
Arrendamientos Financieros			0.00	0.00
Deuda Externa			0.00	0.00
Organismos Financieros Internacionales			0.00	0.00
Deuda Bilateral			0.00	0.00
Títulos y Valores			0.00	0.00
Arrendamientos Financieros			0.00	0.00
<i>Subtotal Corto Plazo</i>			<i>0.00</i>	<i>0.00</i>
Largo Plazo				
Deuda Interna			0.00	0.00
Instituciones de Crédito			0.00	0.00
Títulos y Valores			0.00	0.00
Arrendamientos Financieros			0.00	0.00
Deuda Externa			0.00	0.00
Organismos Financieros Internacionales			0.00	0.00
Deuda Bilateral			0.00	0.00
Títulos y Valores			0.00	0.00
Arrendamientos Financieros			0.00	0.00
<i>Subtotal Largo Plazo</i>			<i>0.00</i>	<i>0.00</i>
Otros Pasivos	Peso Mexicano	Secretaria de Hacienda del Gobierno del Estado	9,643,759.07	8,295,481.65
Total Deuda y Otros Pasivos			9643759.07	8,295,481.65

C.P. Jesús Antonio Gómez Amado

C.P. Dora Icela López Franco

Director General del FASP

Directora Contable del FASP

"Bajo Protesta de decir la verdad declaramos que los Estados Financieros y sus notas, son razonablemente correctos y son responsabilidad del emisor"

Ingresos de Organismos y Empresas								
Cuotas y aportaciones de Seguridad Social	0.00	0.00	0.00	0.00	0.00	0.00	0.00	0.00%
Ingresos por ventas de Bienes y Servicios	0.00	0.00	0.00	0.00	0.00	0.00	0.00	0.00%
Transferencias, Asignaciones, Subsidios y Otras Ayudas, FEDERALES	0.00	0.00	0.00	0.00	0.00	0.00	0.00	0.00%
Transferencias, Asignaciones, Subsidios y Otras Ayudas, ESTATALES	0.00	0.00	0.00	0.00	0.00	0.00	0.00	0.00%
Ingresos derivados de Financiamiento								
Ingresos Derivados de Financiamientos	0.00	0.00	0.00	0.00	0.00	0.00	0.00	0.00%
Total	386,980,507.50	0.00	386,980,507.50	9,338,923.82	377,641,583.68	-9,338,923.82		97.59%
						Ingresos Excedentes 1		

Los Ingresos Excedentes se presentan para efectos de cumplimiento de la Ley de Ingresos del Estado y Ley de Contabilidad Gubernamental.

El importe reflejado siempre debe ser mayor a cero. Nunca en rojo.

El saldo Inicial de Caja y Bancos es informativo, No SE SUMA EN EL TOTAL.

C.P. Jesús Antonio Gómez Amado

Director General del FASP

C.P. Dora Icela López Franco

Directora Contable del FASP

"Bajo Protesta de decir la verdad declaramos que los Estados Financieros y sus notas, son razonablemente correctos y son responsabilidad del emisor"

Sistema Estatal de Evaluación
Conciliación entre los Ingresos Presupuestarios y Contables
Fondo de Aportaciones para la Seguridad Pública
Al 31 de Diciembre de 2015 Convenio 2014

CPCA-II-08-A

(PESOS)

CUENTA PÚBLICA 2015

1. Ingresos Presupuestarios	8,116,052.09
------------------------------------	---------------------

(MAS)

2. Ingresos contables no presupuestarios		137,561.31
Incremento por variación de inventarios		
Disminución del exceso de estimaciones por pérdida o deterioro u obsolescencia	0.00	
Disminución del exceso de provisiones	0.00	
Otros Ingresos y beneficios varios	0.00	
Otros Ingresos contables no presupuestarios	137,561.31	

(MENOS)

3. Ingresos presupuestarios no contables		0.00
Productos de capital	0.00	
Aprovechamientos de capital	0.00	
Ingresos derivados de financiamientos	0.00	
Otros Ingresos presupuestarios no contables	0.00	
4. Ingresos Contables (4= 1 + 2 - 3)		8,253,613.40

C.P. Jesús Antonio Gómez Amado

C.P. Dora Icela López Franco

Director General del FASP

Directora Contable del FASP

"Bajo Protesta de decir la verdad declaramos que los Estados Financieros y sus notas, son razonablemente correctos y son responsabilidad del emisor"

Sistema Estatal de Evaluación
Estado Analítico del Ejercicio Presupuesto de Egresos
Clasificación por Objeto del Gasto (Capítulo y Concepto)
Fondo de Aportaciones para la Seguridad Pública
Del 01 de Enero al 31 de Diciembre de 2015 Convenio 2014

CPCA-II-09

(PESOS)

CUENTA PÚBLICA 2015

Ejercicio del Presupuesto	Egresos Aprobado Anual	Ampliaciones/ (Reducciones)	Egresos Modificado Anual	Egresos Devengado Anual	Egresos Pagado Anual	Subejercicio	% Avance Anual
Capítulo del Gasto	(1)	(2)	(3=1+2)	(4)	(5)	(6 = 3 - 4)	(7= 4/3)
1000 Servicios Personales	41,023,794.50	0.00	41,023,794.50	35,482,183.05	35,482,183.05	5,541,611.45	86.49%
2000 Materiales y Suministros	60,630,685.21	0.00	60,630,685.21	57,951,884.64	57,951,884.64	2,678,800.57	95.58%
3000 Servicios Generales	140,900,459.32	0.00	140,900,459.32	136,880,357.95	136,703,094.93	4,020,101.37	97.15%
4000 Transferencias, Asignaciones, Subsidios y Otras Ayudas	1,500,000.00	0.00	1,500,000.00	927,500.00	927,500.00	572,500.00	61.83%
5000 Bienes Muebles, Inmuebles e Intangibles	71,337,364.56	0.00	71,337,364.56	63,566,453.83	63,566,453.83	7,770,910.73	89.11%
6000 Inversión Pública	71,588,203.91	0.00	71,588,203.91	71,577,601.11	71,577,601.11	10,602.80	99.99%
7000 Inversiones Financieros y Otras Provisiones	0.00	0.00	0.00	0.00	0.00	0.00	0.00%
8000 Participaciones y Aportaciones	0.00	0.00	0.00	0.00	0.00	0.00	0.00%
9000 Deuda Pública	0.00	0.00	0.00	0.00	0.00	0.00	0.00%
Total del Gasto	386,980,507.50	0.00	386,980,507.50	366,385,980.58	366,208,717.56	20,594,526.92	94.68%

C.P. Jesús Antonio Gómez Amado

C.P. Dora Icela López Franco

Director General del FASP

Directora Contable del FASP

"Bajo Protesta de decir la verdad declaramos que los Estados Financieros y sus notas, son razonablemente correctos y son responsabilidad del emisor"

Sistema Estatal de Evaluación
Estado Analítico del Ejercicio Presupuesto de Egresos
Por Partida del Gasto
Fondo de Aportaciones para la Seguridad Pública
del 1 de Enero al 31 de diciembre 2015 Convenio 2014
(PESOS)

CPA-II-09-A

CUENTA PÚBLICA 2015

Ejercicio del Presupuesto		Egresos Aprobado Anual (1)	Ampliaciones/ (Reducciones) (2)	Egresos Modificado Anual (3=1+2)	Egresos Devengado Anual (4)	Egresos Pagado Anual (5)	Subejercicio (6 = 3 - 4)	% Avance Anual (7= 4/3)
Partida/Descripción								
1000	SERVICIOS PERSONALES	41,023,794.50	0.00	41,023,794.50	35,482,183.05	35,482,183.05	5,541,611.45	86.49%
1200	Remuneraciones al Personal de Carácter Transitorio	41,023,794.50	0.00	41,023,794.50	35,482,183.05	35,482,183.05	5,541,611.45	86.49%
121	Honorarios asimilables a salarios	41,023,794.50	0.00	41,023,794.50	35,482,183.05	35,482,183.05	5,541,611.45	86.49%
12101	Honorarios	41,023,794.50	0.00	41,023,794.50	35,482,183.05	35,482,183.05	5,541,611.45	86.49%
2000	MATERIALES Y SUMINISTROS	60,630,685.21	0.00	60,630,685.21	57,951,884.64	57,951,884.64	2,678,800.57	95.58%
2100	Materiales de Administración, Emisión de Documentos y Artículos Oficiales	5,351,049.00	0.00	5,351,049.00	5,323,297.91	5,323,297.91	27,751.09	99.48%
211	Materiales, útiles y equipos menores de oficina	1,782,785.00	0.00	1,782,785.00	1,763,277.66	1,763,277.66	19,507.34	98.91%
21101	Materiales y útiles de oficina	1,782,785.00	0.00	1,782,785.00	1,763,277.66	1,763,277.66	19,507.34	98.91%
212	Materiales y útiles de impresión y reproducción	2,000,736.00	0.00	2,000,736.00	1,999,266.08	1,999,266.08	1,469.92	99.93%
21201	Materiales y útiles de impresión y reproducción	2,000,736.00	0.00	2,000,736.00	1,999,266.08	1,999,266.08	1,469.92	99.93%
214	Materiales, útiles y equipos menores de tecnologías de la información y comunicaciones	454,600.00	0.00	454,600.00	454,561.08	454,561.08	38.92	99.99%
21401	Materiales y útiles para el procesamiento en equipos y bienes informáticos	454,600.00	0.00	454,600.00	454,561.08	454,561.08	38.92	99.99%
216	Material de limpieza	119,000.00	0.00	119,000.00	112,265.09	112,265.09	6,734.91	94.34%
21601	Material de limpieza	119,000.00	0.00	119,000.00	112,265.09	112,265.09	6,734.91	94.34%
217	Materiales y útiles de enseñanza	993,928.00	0.00	993,928.00	993,928.00	993,928.00	0.00	100.00%
21701	Materiales educativos	993,928.00	0.00	993,928.00	993,928.00	993,928.00	0.00	100.00%
2200	Alimentos y Utensilios	5,964,000.00	0.00	5,964,000.00	5,945,129.04	5,945,129.04	18,870.96	99.68%
221	Productos alimenticios para personas	5,964,000.00	0.00	5,964,000.00	5,945,129.04	5,945,129.04	18,870.96	99.68%
22101	Productos alimenticios para el personal en las instalaciones	5,964,000.00	0.00	5,964,000.00	5,945,129.04	5,945,129.04	18,870.96	99.68%
2400	Materiales y artículos de construcción y de reparación	850,000.00	0.00	850,000.00	844,143.84	844,143.84	5,856.16	99.31%
246	Material eléctrico y electrónico	850,000.00	0.00	850,000.00	844,143.84	844,143.84	5,856.16	99.31%
24601	Material eléctrico y electrónico	850,000.00	0.00	850,000.00	844,143.84	844,143.84	5,856.16	99.31%
2500	Productos Químicos, Farmacéuticos y de Laboratorio	349,360.00	0.00	349,360.00	349,311.73	349,311.73	48.27	99.99%
254	Materiales, accesorios y suministros médicos	147,200.00	0.00	147,200.00	147,198.90	147,198.90	1.10	100.00%
25401	Materiales, accesorios y suministros médicos	147,200.00	0.00	147,200.00	147,198.90	147,198.90	1.10	100.00%
255	Materiales, accesorios y suministros de laboratorio	202,160.00	0.00	202,160.00	202,112.83	202,112.83	47.17	99.98%
25501	Materiales, accesorios y suministros de laboratorio	202,160.00	0.00	202,160.00	202,112.83	202,112.83	47.17	99.98%
2600	Combustibles, lubricantes y aditivos	1,576,974.21	0.00	1,576,974.21	1,494,236.83	1,494,236.83	82,737.38	94.75%

261	Combustibles, lubricantes y aditivos	1,576,974.21	0.00	1,576,974.21	1,494,236.83	1,494,236.83	82,737.38	94.75%
26101	Combustibles, lubricantes y aditivos para vehículos terrestres, aéreos, marítimos, lacustres y fluviales destinados a la ejecución de programas de seguridad pública y nacional	1,576,974.21	0.00	1,576,974.21	1,494,236.83	1,494,236.83	82,737.38	94.75%
2700	Vestuario, Blancos, Prendas de Protección y Artículos Deportivos	8,991,622.00	0.00	8,991,622.00	8,559,238.71	8,559,238.71	432,383.29	95.19%
271	Vestuario y uniformes	6,336,622.00	0.00	6,336,622.00	5,904,321.58	5,904,321.58	432,300.42	93.18%
27101	Vestuario y uniformes	6,336,622.00	0.00	6,336,622.00	5,904,321.58	5,904,321.58	432,300.42	93.18%
272	Prendas de seguridad y protección personal	55,000.00	0.00	55,000.00	54,999.89	54,999.89	0.11	100.00%
27201	Prendas de protección personal	55,000.00	0.00	55,000.00	54,999.89	54,999.89	0.11	100.00%
273	Artículos deportivos	2,600,000.00	0.00	2,600,000.00	2,599,917.24	2,599,917.24	82.76	100.00%
27301	Artículos deportivos	2,600,000.00	0.00	2,600,000.00	2,599,917.24	2,599,917.24	82.76	100.00%
2800	Materiales y Suministros para Seguridad	9,931,944.00	0.00	9,931,944.00	7,941,214.19	7,941,214.19	1,990,729.81	79.96%
282	Materiales de Seguridad Pública	8,188,498.66	0.00	8,188,498.66	6,436,506.35	6,436,506.35	1,751,992.31	78.60%
28201	Materiales de Seguridad Pública	8,188,498.66	0.00	8,188,498.66	6,436,506.35	6,436,506.35	1,751,992.31	78.60%
283	Prendas de protección para seguridad pública y nacional.	1,743,445.34	0.00	1,743,445.34	1,504,707.84	1,504,707.84	238,737.50	86.31%
28301	Prendas de protección para seguridad pública y nacional.	1,743,445.34	0.00	1,743,445.34	1,504,707.84	1,504,707.84	238,737.50	86.31%
2900	Herramientas, Refacciones y Accesorios Menores	27,615,736.00	0.00	27,615,736.00	27,495,312.39	27,495,312.39	120,423.61	99.56%
291	Herramientas menores	254,000.00	0.00	254,000.00	249,124.36	249,124.36	4,875.64	98.08%
29101	Herramientas menores	254,000.00	0.00	254,000.00	249,124.36	249,124.36	4,875.64	98.08%
292	Refacciones y accesorios menores de edificios	280,000.00	0.00	280,000.00	279,863.92	279,863.92	136.08	99.95%
29201	Refacciones y accesorios menores de edificios	280,000.00	0.00	280,000.00	279,863.92	279,863.92	136.08	99.95%
294	Refacciones y accesorios menores de equipo de cómputo y tecnologías de la información	622,996.00	0.00	622,996.00	509,377.58	509,377.58	113,618.42	81.76%
29401	Refacciones y accesorios para equipo de cómputo	622,996.00	0.00	622,996.00	509,377.58	509,377.58	113,618.42	81.76%
296	Refacciones y accesorios menores de equipo de transporte.	154,000.00	0.00	154,000.00	152,206.53	152,206.53	1,793.47	98.84%
29601	Refacciones y accesorios menores de equipo de transporte.	154,000.00	0.00	154,000.00	152,206.53	152,206.53	1,793.47	98.84%
297	Refacciones Y Accesorios Menores De Equipo De Transporte.	26,304,740.00	0.00	26,304,740.00	26,304,740.00	26,304,740.00	0.00	100.00%
29701	Refacciones Y Accesorios Menores De Equipo De Transporte.	26,304,740.00	0.00	26,304,740.00	26,304,740.00	26,304,740.00	0.00	100.00%
3000	SERVICIOS GENERALES	140,900,459.32	0.00	140,900,459.32	136,880,357.95	136,703,094.93	4,020,101.37	97.15%
3100	Servicios básicos	98,504,431.32	0.00	98,504,431.32	96,039,475.56	96,039,475.56	2,464,955.76	97.50%
311	Energía eléctrica	1,700,000.00	0.00	1,700,000.00	1,516,942.91	1,516,942.91	183,057.09	89.23%
31101	Servicio de energía eléctrica	1,700,000.00	0.00	1,700,000.00	1,516,942.91	1,516,942.91	183,057.09	89.23%
317	Servicios de acceso de Internet, redes y procesamiento de información	11,938,385.00	0.00	11,938,385.00	11,938,385.00	11,938,385.00	0.00	100.00%
31701	Servicios de conducción de señales analógicas y digitales	11,938,385.00	0.00	11,938,385.00	11,938,385.00	11,938,385.00	0.00	100.00%
319	Servicios integrales y otros servicios	84,866,046.32	0.00	84,866,046.32	82,584,147.65	82,584,147.65	2,281,898.67	97.31%
31901	Servicios integrales de telecomunicación	84,866,046.32	0.00	84,866,046.32	82,584,147.65	82,584,147.65	2,281,898.67	97.31%
3200	Servicios de Arrendamiento	6,200,000.00	0.00	6,200,000.00	6,143,530.92	6,143,530.92	56,469.08	99.09%
322	Arrendamiento de edificios	200,000.00	0.00	200,000.00	143,530.92	143,530.92	56,469.08	71.77%

	32201	Arrendamiento de edificios	200,000.00	0.00	200,000.00	143,530.92	143,530.92	56,469.08	71.77%
325		Arrendamiento de eq. De transporte	6,000,000.00	0.00	6,000,000.00	6,000,000.00	6,000,000.00	0.00	100.00%
	32501	Arrendamiento de eq. De transporte	6,000,000.00	0.00	6,000,000.00	6,000,000.00	6,000,000.00	0.00	100.00%
3300		Servicios Profesionales, Científicos, Técnicos y Otros Servicios	19,620,168.00	0.00	19,620,168.00	19,155,212.73	18,977,949.71	464,955.27	97.63%
331		Servicios legales, de contabilidad, auditoría y relacionados	1,240,000.00	0.00	1,240,000.00	1,239,999.98	1,239,999.98	0.02	100.00%
	33101	Servicios legales, de contabilidad, auditoría y relacionados	1,240,000.00	0.00	1,240,000.00	1,239,999.98	1,239,999.98	0.02	100.00%
333		Servicios de consultoría administrativa, procesos, técnica y en tecnologías de la información.	2,590,000.00	0.00	2,590,000.00	2,520,000.00	2,342,736.98	70,000.00	97.30%
	33301	Servicios de informática	1,720,000.00	0.00	1,720,000.00	1,650,000.00	1,472,736.98	70,000.00	95.93%
	33302	Servicios de consultorias	870,000.00	0.00	870,000.00	870,000.00	870,000.00	0.00	100.00%
334		Servicios de capacitación	6,288,168.00	0.00	6,288,168.00	7,793,818.52	7,793,818.52	-1,505,650.52	123.94%
	33401	Servicios para capacitación a servidores públicos	6,288,168.00	0.00	6,288,168.00	7,793,818.52	7,793,818.52	-1,505,650.52	123.94%
335		Servicios de investigación científica y desarrollo	1,000,000.00	0.00	1,000,000.00	500,000.00	500,000.00	500,000.00	50.00%
	33501	Estudios e investigaciones	1,000,000.00	0.00	1,000,000.00	500,000.00	500,000.00	500,000.00	50.00%
336		Servicios de apoyo administrativo, traducción, fotocopiado e impresión.	40,000.00	0.00	40,000.00	0.00	0.00	40,000.00	0.00%
	33603	Impresiones y publicaciones oficiales	40,000.00	0.00	40,000.00	0.00	0.00	40,000.00	0.00%
339		Servicios Profesionales, Científicos y Técnicos Integrales.	8,462,000.00	0.00	8,462,000.00	7,101,394.23	7,101,394.23	1,360,605.77	83.92%
	33901	Servicios Profesionales, Científicos y Técnicos Integrales.	4,500,000.00	0.00	4,500,000.00	4,499,934.23	4,499,934.23	65.77	100.00%
	33902	Servicios Integrales	3,962,000.00	0.00	3,962,000.00	2,601,460.00	2,601,460.00	1,360,540.00	65.66%
3500		Servicios de Instalación, Reparación, Mantenimiento y Conservación	8,727,550.00	0.00	8,727,550.00	8,346,809.41	8,346,809.41	380,740.59	95.64%
351		Conservación y mantenimiento menor de inmuebles	250,000.00	0.00	250,000.00	249,956.01	249,956.01	43.99	99.98%
	35101	Mantenimiento y conservación de inmuebles para la prestación de servicios administrativos	250,000.00	0.00	250,000.00	249,956.01	249,956.01	43.99	99.98%
352		Instalación, Reparación y Mantenimiento de Mobiliario y Equipo de Administración, Educativo y Recreativo.	902,350.00	0.00	902,350.00	758,971.27	758,971.27	143,378.73	84.11%
	35201	Mantenimiento y Conservación de Mobiliario y Equipo.	902,350.00	0.00	902,350.00	758,971.27	758,971.27	143,378.73	84.11%
353		Instalación, reparación y mantenimiento de equipo de cómputo y tecnología de la información	3,447,200.00	0.00	3,447,200.00	3,447,199.84	3,447,199.84	0.16	100.00%
	35302	Mantenimiento y conservación de bienes informaticos	3,447,200.00	0.00	3,447,200.00	3,447,199.84	3,447,199.84	0.16	100.00%
355		Reparación y mantenimiento de equipo de transporte	418,000.00	0.00	418,000.00	380,682.29	380,682.29	37,317.71	91.07%
	35501	Mantenimiento y conservación de vehículos terrestres, aéreos, marítimos, lacustres y fluviales	418,000.00	0.00	418,000.00	380,682.29	380,682.29	37,317.71	91.07%
357		Instalación, reparación y mantenimiento de maquinaria, otros equipos y herramienta	3,700,000.00	0.00	3,700,000.00	3,500,000.00	3,500,000.00	200,000.00	94.59%
	35701	Mantenimiento y conservación de maquinaria y equipo	3,700,000.00	0.00	3,700,000.00	3,500,000.00	3,500,000.00	200,000.00	94.59%
358		Servicios de Limpieza y Manejo de Desechos	10,000.00	0.00	10,000.00	10,000.00	10,000.00	0.00	100.00%
	35801	Servicios de Limpieza y Manejo de Desechos	10,000.00	0.00	10,000.00	10,000.00	10,000.00	0.00	100.00%
3700		Servicios de Traslado y Viáticos	7,848,310.00	0.00	7,848,310.00	7,195,329.33	7,195,329.33	652,980.67	91.68%
371		Pasajes aéreos	480,000.00	0.00	480,000.00	427,541.12	427,541.12	52,458.88	89.07%

	37101	Pasajes aéreos	480,000.00	0.00	480,000.00	427,541.12	427,541.12	52,458.88	89.07%
375		Viáticos en el país	7,368,310.00	0.00	7,368,310.00	6,767,788.21	6,767,788.21	600,521.79	91.85%
	37501	Viáticos nacionales asociados a los programas de seguridad pública y nacional	2,368,310.00	0.00	2,368,310.00	1,843,420.00	1,843,420.00	524,890.00	77.84%
	37502	Viáticos nacionales asociados a los programas de seguridad pública y nacional	5,000,000.00	0.00	5,000,000.00	4,924,368.21	4,924,368.21	75,631.79	98.49%
4000		TRANSFERENCIAS, ASIGNACIONES, SUBSIDIOS Y OTRAS AYUDAS	1,500,000.00	0.00	1,500,000.00	927,500.00	927,500.00	572,500.00	61.83%
	4400	Ayudas Sociales	1,500,000.00	0.00	1,500,000.00	927,500.00	927,500.00	572,500.00	61.83%
	442	Becas y otras ayudas para programas de capacitación	1,500,000.00	0.00	1,500,000.00	927,500.00	927,500.00	572,500.00	61.83%
	44201	Becas Educativas	1,500,000.00	0.00	1,500,000.00	927,500.00	927,500.00	572,500.00	61.83%
5000		BIENES MUEBLES, INMUEBLES E INTANGIBLES	71,337,364.56	0.00	71,337,364.56	63,566,453.83	63,566,453.83	7,770,910.73	89.11%
	5100	Mobiliario y Equipo de Administración	20,085,544.36	0.00	20,085,544.36	16,857,998.92	16,857,998.92	3,227,545.44	83.93%
	511	Muebles de oficina y estantería	1,212,150.00	0.00	1,212,150.00	1,192,664.27	1,192,664.27	19,485.73	98.39%
	51101	Mobiliario	1,212,150.00	0.00	1,212,150.00	1,192,664.27	1,192,664.27	19,485.73	98.39%
	512	Muebles, excepto de Oficina y Estantería.	490,677.35	0.00	490,677.35	488,593.03	488,593.03	2,084.32	99.58%
	51201	Muebles, excepto de Oficina y Estantería.	490,677.35	0.00	490,677.35	488,593.03	488,593.03	2,084.32	99.58%
	515	Equipo de cómputo y de tecnologías de la información	13,026,508.22	0.00	13,026,508.22	10,507,656.97	10,507,656.97	2,518,851.25	80.66%
	51501	Bienes informáticos	13,026,508.22	0.00	13,026,508.22	10,507,656.97	10,507,656.97	2,518,851.25	80.66%
	519	Otros mobiliarios y equipos de administración	5,356,208.79	0.00	5,356,208.79	4,669,084.65	4,669,084.65	687,124.14	87.17%
	51901	Equipo de administración	5,356,208.79	0.00	5,356,208.79	4,669,084.65	4,669,084.65	687,124.14	87.17%
	5200	Mobiliario y Equipo Educativo y Recreativo.	962,799.20	0.00	962,799.20	763,055.10	763,055.10	199,744.10	1.40
	521	Equipos y aparatos Audiovisuales.	330,063.20	0.00	330,063.20	302,455.10	302,455.10	27,608.10	91.64%
	52101	Equipos y aparatos Audiovisuales.	330,063.20	0.00	330,063.20	302,455.10	302,455.10	27,608.10	91.64%
	522	Aparatos deportivos	300,000.00	0.00	300,000.00	300,000.00	300,000.00	0.00	100.00%
	52201	Aparatos deportivos	300,000.00	0.00	300,000.00	300,000.00	300,000.00	0.00	100.00%
	523	Cámaras Fotográficas y de Video	332,736.00	0.00	332,736.00	160,600.00	160,600.00	172,136.00	48.27%
	52301	Cámaras Fotográficas y de Video	332,736.00	0.00	332,736.00	160,600.00	160,600.00	172,136.00	48.27%
	5300	Equipo e Instrumental Médico y de Laboratorio	148,000.00	0.00	148,000.00	147,999.88	147,999.88	0.12	100.00%
	531	Equipo médico y de laboratorio	98,000.00	0.00	98,000.00	97,999.93	97,999.93	0.07	100.00%
	53101	Equipo médico y de laboratorio	98,000.00	0.00	98,000.00	97,999.93	97,999.93	0.07	100.00%
	532	Instrumental medico y de laboratorio	50,000.00	0.00	50,000.00	49,999.95	49,999.95	0.05	100.00%
	53201	Instrumental medico y de laboratorio	50,000.00	0.00	50,000.00	49,999.95	49,999.95	0.05	100.00%
	5400	Vehículos y Equipo de Transporte	27,414,163.00	0.00	27,414,163.00	27,410,664.00	27,410,664.00	3,499.00	99.99%
	541	Vehículos y equipo terrestre	27,414,163.00	0.00	27,414,163.00	27,410,664.00	27,410,664.00	3,499.00	99.99%
	54101	Vehículos y equipo terrestres, para la ejecución de programas de seguridad pública y nacional	27,414,163.00	0.00	27,414,163.00	27,410,664.00	27,410,664.00	3,499.00	99.99%
	5500	Equipo de Defensa y Seguridad	3,238,200.00	0.00	3,238,200.00	49,996.00	49,996.00	3,188,204.00	1.54%
	551	Equipo de defensa y seguridad	3,238,200.00	0.00	3,238,200.00	49,996.00	49,996.00	3,188,204.00	1.54%
	55101	Maquinaria y equipo de defensa y seguridad pública	3,238,200.00	0.00	3,238,200.00	49,996.00	49,996.00	3,188,204.00	1.54%
	5600	Maquinaria, otros equipos y herramientas	9,847,430.00	0.00	9,847,430.00	9,420,750.22	9,420,750.22	426,679.78	95.67%
	562	Maquinaria y equipo industrial	283,500.00	0.00	283,500.00	283,499.94	283,499.94	0.06	100.00%

	56201	Maquinaria y equipo industrial	283,500.00	0.00	283,500.00	283,499.94	283,499.94	0.06	100.00%
565		Equipo de comunicación y telecomunicación	9,529,130.00	0.00	9,529,130.00	9,102,450.28	9,102,450.28	426,679.72	95.52%
	56501	Equipos y aparatos de comunicaciones y telecomunicaciones	9,529,130.00	0.00	9,529,130.00	9,102,450.28	9,102,450.28	426,679.72	95.52%
566		Equipos de generación eléctrica, aparatos y accesorios eléctricos	34,800.00	0.00	34,800.00	34,800.00	34,800.00	0.00	100.00%
	56601	Maquinaria y equipo eléctrico y electrónico	34,800.00	0.00	34,800.00	34,800.00	34,800.00	0.00	100.00%
5900		Activos Intangibles	9,641,228.00	0.00	9,641,228.00	8,915,989.71	8,915,989.71	725,238.29	92.48%
591		Software	8,707,500.00	0.00	8,707,500.00	8,406,540.44	8,406,540.44	300,959.56	96.54%
	59101	Software	8,707,500.00	0.00	8,707,500.00	8,406,540.44	8,406,540.44	300,959.56	96.54%
597		Licencias informáticas e intelectuales	933,728.00	0.00	933,728.00	509,449.27	509,449.27	424,278.73	54.56%
	59701	Licencias informáticas e intelectuales	933,728.00	0.00	933,728.00	509,449.27	509,449.27	424,278.73	54.56%
6000		INVERSIÓN PÚBLICA	71,588,203.91	0.00	71,588,203.91	71,577,601.11	71,577,601.11	10,602.80	99.99%
6200		Obra Pública en Bienes Propios	71,588,203.91	0.00	71,588,203.91	71,577,601.11	71,577,601.11	10,602.80	99.99%
622		Edificación no habitacional	71,588,203.91	0.00	71,588,203.91	71,577,601.11	71,577,601.11	10,602.80	99.99%
	62201	Obras de construcción para edificios no habitacionales	12,291,776.00	0.00	12,291,776.00	12,291,615.27	12,291,615.27	160.73	100.00%
	62202	Mantenimiento y rehabilitación de edificaciones no habitacionales	57,196,427.91	0.00	57,196,427.91	57,186,030.14	57,186,030.14	10,397.77	99.98%
	62701	Instalaciones electricas	400,000.00	0.00	400,000.00	400,000.00	400,000.00	0.00	100.00%
	62901	Trabajos de acabados en edificios	1,700,000.00	0.00	1,700,000.00	1,699,955.70	1,699,955.70	44.30	100.00%
		Total del Gasto	386,980,507.50	0.00	386,980,507.50	366,385,980.58	366,208,717.56	20,594,526.92	94.68%

C.P. Jesús Antonio Gómez Amado

Director General del FASP

C.P. Dora Icela López Franco

Directora Contable del FASP

“Bajo Protesta de decir la verdad declaramos que los Estados Financieros y sus notas, son razonablemente correctos y son responsabilidad del emisor”

Sistema Estatal de Evaluación
Estado Analítico del Ejercicio Presupuesto de Egresos
Clasificación Económica (por Tipo de Gasto)
Fondo de Aportaciones para la Seguridad Pública
Del 01 de Enero al 31 de Diciembre de 2015 Convenio 2014

CPCA-II-09-B

(PESOS)

CUENTA PÚBLICA 2015

Concepto	Egresos Aprobado Anual (1)	Ampliaciones/ (Reducciones) (2)	Egresos Modificado Anual (3=1+2)	Egresos Devengado Anual (4)	Egresos Pagado Anual (5)	Subejercicio (6 = 3 - 4)	% Avance Anual (7= 4/3)
Gasto Corriente	244,054,939.03	0.00	244,054,939.03	231,241,925.64	231,064,662.62	12,813,013.39	94.75%
Gasto de Capital	142,925,568.47	0.00	142,925,568.47	135,144,054.94	135,144,054.94	7,781,513.53	94.56%
Amortización del la Deuda y Disminución de Pasivos	0.00	0.00	0.00	0.00	0.00	0.00	0.00%
Pensiones y Jubilaciones	0.00	0.00	0.00	0.00	0.00	0.00	0.00%
Participaciones	0.00	0.00	0.00	0.00	0.00	0.00	0.00%
Total del Gasto	386,980,507.50	0.00	386,980,507.50	366,385,980.58	366,208,717.56	20,594,526.92	94.68%

A continuación se conceptualizan las siguientes categorías:

1. Gasto Corriente

Son los gastos de consumo y/o de operación, el arrendamiento de la propiedad y las transferencias otorgadas a los otros componentes institucionales del sistema económico para financiar gastos de esas

2. Gasto de Capital

Son los gastos destinados a la inversión de capital y las transferencias a los otros componentes institucionales del sistema económico que se efectúan para financiar gastos de éstos con tal propósito.

3. Amortización de la deuda y disminución de pasivos

Comprende la amortización de la deuda adquirida y disminución de pasivos con el sector privado, público y externo.

4. Pensiones y Jubilaciones

Son los gastos destinados para el pago a pensionistas y jubilados o a sus familiares, que cubren los gobiernos Federal, Estatal y Municipal, o bien el Instituto de Seguridad Social correspondiente.

Punto Adicionado DOF 30-09-2015

5. Participaciones

Son los gastos destinados a cubrir las participaciones para las entidades federativas y/o los municipios.

Punto Adicionado DOF 30-09-2015

C.P. Jesús Antonio Gómez Amado

C.P. Dora Icela López Franco

Director General del FASP

Directora Contable del FASP

"Bajo Protesta de decir la verdad declaramos que los Estados Financieros y sus notas, son razonablemente correctos y son responsabilidad del emisor"

Sistema Estatal de Evaluación
Estado Analítico del Ejercicio Presupuesto de Egresos
Clasificación Administrativa (Por Poderes)
Fondo de Aportaciones para la Seguridad Pública
Del 01 de Enero al 31 de Diciembre de 2015 Convenio 2014
(PESOS)

Clasificación Administrativa (Por Poderes)	Egresos Aprobado Anual (1)	Ampliaciones/ (Reducciones) (2)	Egresos Modificado Anual (3=1+2)	Egresos Devengado Anual (4)	Egresos Pagado Anual (5)	Subejercicio (6 = 3 - 4)	% Avance Anual (7= 4/3)
Poder Ejecutivo	386,980,507.50	0.00	386,980,507.50	366,385,980.58	356,908,860.18	20,594,526.92	94.68%
Poder Legislativo	0.00	0.00	0.00	0.00	0.00	0.00	0.00%
Poder Judicial	0.00	0.00	0.00	0.00	0.00	0.00	0.00%
Órganos Autónomos	0.00	0.00	0.00	0.00	0.00	0.00	0.00%
Total del Gasto	386,980,507.50	0.00	386,980,507.50	366,385,980.58	356,908,860.18	20,594,526.92	94.68%

Sistema Estatal de Evaluación
Conciliación entre los Egresos Presupuestarios y los Gastos Contables
Fondo de Aportaciones para la Seguridad Pública
Al 31 de Diciembre de 2015 Convenio 2014

CPCA-II-09-D

(PESOS)

CUENTA PÚBLICA 2015

1. Total de Egresos Presupuestarios		35,462,421.25
(MENOS)		
2. Egresos Presupuestarios no contables		20,333,565.14
Mobiliario y equipo de administración	7,496,054.36	
Mobiliario y equipo educacional y recreativo	272,393.10	
Equipo e instrumental médico y de laboratorio	0.00	
Vehículos y equipo de transporte	0.00	
Equipo de defensa y seguridad	0.00	
Maquinaria, otros equipos y herramientas	2,954,104.11	
Arctivos biológicos	0.00	
Bienes inmuebles	0.00	
Activos intangibles	837,066.68	
Obra pública en bienes propios	8,773,946.89	
Acciones y participaciones de capital	0.00	
Compra de títulos y valores	0.00	
Inversiones en fideicomisos, mandatos y otros análogos	0.00	
Provisiones para contingencias y otras erogaciones especiales	0.00	
Armonización de la deuda pública	0.00	
Adeudos de ejercicios fiscales anteriores (ADEFAS)	0.00	
Otros Egresos Presupuestales No Contables	0.00	
(MAS)		
3. Gastos contables no presupuestarios		8,546,666.20
Estimaciones, depreciaciones, deterioros, obsolescencia y amortizaciones	8,548,042.88	
Provisiones	0.00	
Disminución de inventarios	0.00	
Aumento por insuficiencia de estimaciones por pérdida o deterioro u obsolescencia	0.00	
Aumento por insuficiencia de provisiones	0.00	
Otros gastos	-1,376.68	
Otros Gastos Contables No Presupuestales	0.00	
4. Total de Gasto Contable (4= 1 - 2 + 3)		23,675,522.31

C.P. Jesús Antonio Gómez Amado

C.P. Dora Icela López Franco

Director General del FASP

Directora Contable del FASP

"Bajo Protesta de decir la verdad declaramos que los Estados Financieros y sus notas, son razonablemente correctos y son responsabilidad del emisor"

Sistema Estatal de Evaluación
Endeudamiento Neto
Fondo de Aportaciones para la Seguridad Pública
del 1 de Enero al 31 de Diciembre de 2015 Convenio 2014
(pesos)

CPCA-II-10

CUENTA PÚBLICA 2015

Identificación del crédito o Instrumento	Contratacion / Colocación	Amortización	Endeudamiento Neto
	A	B	C=A-B
Créditos Bancarios			
1			
2			
3			
4			
5			
6			
7			
8			
9			
10			
Total Créditos Bancarios			
Otros Instrumentos de Deuda			
1			
2			
3			
4			
5			
6			
7			
8			
9			
10			
Total Otros Instrumentos de Deuda			
TOTAL			

C.P. Jesús Antonio Gómez Amado

C.P. Dora Icela López Franco

Director General del FASP

Directora Contable del FASP

“Bajo Protesta de decir la verdad declaramos que los Estados Financieros y sus notas, son razonablemente correctos y son responsabilidad del emisor”

Sistema Estatal de Evaluación
Intereses de la Deuda
Fondo de Aportaciones para la seguridad Pública
Del 1 de Enero al 31 de Diciembre de 2015 Convenio 2014
(pesos)

CPCA-II-11

CUENTA PÚBLICA 2015

Identificación del crédito o Instrumento	Devengado	Pagado
Créditos Bancarios		
1		
2		
3		
4		
5		
6		
7		
8		
9		
10		
NO APLICA		
Total de Interéses Créditos Bancarios		
Otros Instrumentos de Deuda		
1		
2		
3		
4		
5		
6		
7		
8		
9		
10		
NO APLICA		
Total Intereses Otros Instrumentos de Deuda		
TOTAL		

C.P. Jesús Antonio Gómez Amado

C.P. Dora Icela López Franco

Director General del FASP

Directora Contable del FASP

"Bajo Protesta de decir la verdad declaramos que los Estados Financieros y sus notas, son razonablemente correctos y son responsabilidad del emisor"

Sistema Estatal de Evaluación
Indicadores de Postura Fiscal
Fondo de Aportaciones para la Seguridad Pública
Del 1 de Enero al 31 de Diciembre de 2015 Convenio 2014
(pesos)

CPCA-II-12

CUENTA PÚBLICA 2015

Concepto	Estimado Original Anual	Devengado	Pagado 3
I. Ingresos Presupuestarios (I= 1 + 2)			
1. Ingresos Gobierno del Estado 1	386,980,507.50	386,980,507.50	377,641,583.68
2. Ingresos Sector Paraestatal 1	0.00	0.00	0.00
II. Egresos Presupuestarios (II= 3+4)			
3. Egresos del Gobierno de la Entidad Federativa 2	386,980,507.50	366,385,980.58	366,208,717.56
4. Egresos del Sector Paraestatal 2	0.00	0.00	0.00
III. Balance Presupuestario (Superávit o Déficit) (III= I-II)	0.00	0.00	11,432,866.12
Concepto	Estimado Original Anual	Devengado	Pagado 3
III. Balance Presupuestario (Superávit o Déficit)	0.00	0.00	11,432,866.12
IV. Interés, Comisiones y Gastos de la Deuda	0.00	0.00	0.00
V. Balance Primario (superávit o Déficit) (V= III-IV)	0.00	0.00	11,432,866.12
Concepto	Estimado Original Anual	Devengado	Pagado 3
A. Financiamiento	0.00	0.00	0.00
B. Amortización de la Deuda	0.00	0.00	0.00
C. Endeudamiento o Desendeudamiento (C=A-B)	0.00	0.00	0.00

1 Los Ingresos que se presentan son los ingresos presupuestario totales sin incluir los ingresos por financiamientos. Los Ingresos del Gobierno de la Entidad

2 Los egresos que se presentan son los egresos presupuestarios totales sin incluir los egresos por amortización. Los egresos del Gobierno de la Entidad

3 Para Ingresos se reportan los ingresos recaudados; para egresos se reportan los egresos pagados.

C.P. Jesús Antonio Gómez Amado

C.P. Dora Icela López Franco

Director General del FASP

Directora Contable del FASP

“Bajo Protesta de decir la verdad declaramos que los Estados Financieros y sus notas, son razonablemente correctos y son responsabilidad del emisor”

Sistema Estatal de Evaluación
Relación de Cuentas Bancarias Productivas Específicas
Fondo de Aportaciones para la Seguridad Pública
Del 01 de Enero al 31 de Diciembre de 2015 Convenio 2014
(pesos)

CPCA-IV-16

CUENTA PÚBLICA 2015

Fondo, Programa o Convenio	Datos de la Cuenta Bancaria	
	Institución Bancaria	Número de Cuenta
1 Fondo de Aportaciones para la Seguridad Pública (FASP)	SCOTIABANK	11005525292
2 Fondo de Aportaciones para la Seguridad Pública (FASP)	BANORTE	212149694

NOTA: La información de este formato es ACUMULADA

C.P. Jesús Antonio Gómez Amado

C.P. Dora Icela López Franco

Director General del FASP

Directora Contable del FASP

“Bajo Protesta de decir la verdad declaramos que los Estados Financieros y sus notas, son razonablemente correctos y son responsabilidad del emisor”

Sistema Estatal de Evaluación
 Relación de Bienes Muebles e Inmuebles que Componen su Patrimonio
 Fondo de Aportaciones para la Seguridad Pública
 Del 01 de Enero al 31 de Diciembre de 2015
 (pesos)

CPCA-IV-17

CUENTA PÚBLICA 2015

Código	Descripción del Bien	Valor en Libros
BIENES MUEBLES		
1	1 CUATRIMOTOS POLARIS SPORTSMAN 500 (4)	688,080.00
2	2 RAM 1500 2014 ST REG CAB 4X4 AUT (19)	7,306,203.00
3	3 RAM 2500 MOD 2014 CREW CAB SLT 4X4 AUT (26)	12,777,648.00
4	4 RAM 1500 MOD ST REG CAB 4X2 AUT (14)	4,642,232.00
5	5 GPS-LOCALIZADOR MCA ONTAS (155)	3,867,868.38
6	6 MINISPLIT MIRAGE 1 TON SOLO FRIO (19)	218,196.00
7	7 MINISPLIT MIRAGE 2 TON SOLO FRIO (10)	156,716.00
8	8 MINISPLIT MARCA YORK 1 TON (2)	13,840.80
9	9 MINISPLIT MARCA YORK DE 1.5 TON (1)	11,159.20
10	10 CAMARA CANON POWERSHOT A2500	20,000.02
11	11 TELEFONO ANALOGICO PANASONIC (10)	30,000.04
12	12 TELEVISOR PLASMA LG 42 LED (2)	60,000.00
13	13 MULTIFUNCIONAL SERIE XPRESS SAMSUNG (4)	31,999.99
14	14 REGULADOR DE VOLTAJE SOLA BASIC (9)	6,300.02
15	15 HP PRODESK 405 500 DD 4GBRAM MON LED 18.5 (10)	200,000.01
16	16 RAM 4000 MOD 2014 CON PLATAFORMA ACERO (1)	722,000.00
17	17 RAM 1500 MOD 2014 C/CAJA SECA EN EUROBLOCK (2)	778,000.00
18	18 ESCRITORIO CON ARCHIVERO 3 CAJONES CHERRY (10)	65,000.02
19	19 ARCHIVERO LAMINA ACERO 4 CAJONES (10)	49,999.94
20	20 ESTANTE METALICO USO RUDO 5 NIVELES (20)	40,000.05
21	21 PIZARRON BLANCO 90X120 ALUMINIO ANODIZADO (2)	2,500.00
22	22 SILLA TELA NEGRA (10)	14,999.97
23	23 SILLA ESTRUCTURA ACERO TELA GRIS (60)	29,999.69
24	24 BATIDORA INDUSTRIAL 10 LTS MARCA CRT GLOBAL (2)	40,000.00
25	25 REFRIGERADOR 2 PTAS 42 PIES3 MARCA IMBERA (3)	123,999.99
26	26 CONGELADOR CAP. 25 PIES3 MARCA IMBERA (2)	89,999.99
27	27 KIT MNTTO. IMPRESORA LASER (20)	999,999.81
28	28 CHECADOR DOBLE LECTOR HUELLA DIGITAL (1)	9,999.20
29	29 IMPRESORA HO LASER MONOCROMATICA (10)	84,993.20
30	30 PROYECTOR EPSON POWERLITE S18 (4)	99,999.98
31	31 REPRODUCTOR DVD SONY ULTRADELGADO (5)	14,998.80
32	32 MULTIFUNCIONAL MONOCROMATICO SAMSUNG (20)	1,199,996.80
33	33 BASCULA C/ESTADIMETRO TORINO (7)	49,999.95
34	34 CAMARA DOMO INTERIOR (26)	438,730.58
35	35 CAMARA TIPO BOLA (6)	93,471.41
36	36 CAMARA TIPO DOMO (8)	157,702.46
37	37 BRAZO PARA CAMARA (8)	6,765.12
38	38 CAMARA DOMO WDR (8)	112,601.66
39	39 CABLE UTP CAT 6 BOBINA CON 305 MTS (10)	29,754.00
40	40 SWITCH 24 PUERTOS PoE 10/100/1000 (6)	108,054.00
41	41 SWITCH 8 PUERTOS PoE 10/100/1000 (4)	46,303.50
42	42 MODULO DE FIBRA SX LC 200M A 500M (16)	41,342.40
43	43 NVR DIGITAL SENTRY PELCO CON 12 TB (2)	295,974.00
44	44 PANTALLA LCD 42"	29,440.80
45	45 PATCH CORD LC A LC MULTIMODO DUPLEX (16)	16,286.40
46	46 MATERIAL DE INSTALACION	221,870.85

47	47	REFRIGERACION MINISPLIT 2 TON (2)	23,803.20
48	48	REFRIGERACION MINISPLIT 1 TON (1)	6,194.40
49	49	PROCESADOR VEGETALES MCA CRT GLOBAL (1)	31,000.00
50	50	PLANCHA MESA PLACA DE 5/8 MCA FERRO (1)	18,000.00
51	51	FREIDORA DOBLE CANASTILLA 20 LTS MCA IMPERIAL (1)	44,000.00
52	52	LICUADORA IND 12 LTS MCA INTERNATIONAL (2)	22,999.99
53	53	TRAMPA GRASA 18 KGS MCA FERRO (1)	25,500.00
54	54	ESTUFA 6 QUEMADORES MCA FERRO (2)	69,999.99
55	55	IMPRESORA PHASER 6500 N LASER XEROX (2)	36,687.32
56	56	COMPUTADORA OPTIPLEX 7010 DELL (2)	38,778.80
57	57	NISSAN URBAN 15 PASAJEROS DIESEL 2015 (1)	496,501.00
58	58	LOCKER METALICO CON PORTA CANDADO 4 PTAS (14)	38,037.00
59	59	MINISPLIT 1 TON (2)	11,600.00
60	60	MINISPLIT 1.5 TON (1)	8,394.22
61	61	MESA DE TRABAJO CENTRAL 3.00X1.00X0.90 MTS (2)	29,999.99
62	62	CARRO SERVICIO 70X40X84 MCA VOLLRATH (4)	47,999.88
63	63	LAVADORA 17 KG MAYTAG (10)	100,000.00
64	64	SECADORA 19 KG MAYTAG OPCION GAS (10)	100,000.00
65	65	MAMPARA CON CUBIERTA Y PEDESTAL 3 GAVETAS (1)	50,000.00
66	66	SILLA OPERATIVA USO RUDO (20)	50,000.00
67	67	PLANTA DE LUZ GENERADOR 6,500 WATTS 13 HP (1)	34,800.00
68	68	ARCHIVERO MELANINA DE 16MM 4 CAJONES (9)	45,000.00
69	69	ESCRITORIO TIPO L CAJONERAS, CREDENZA Y MESA (6)	31,320.00
70	70	SILLAS SECRETARIALES (21)	41,530.00
71	71	TELEVISION PANTALLA LED 47"	18,560.00
72	72	MICROFONO SHURE PARA PODIUM CON CUELLO (2)	11,600.00
73	73	PEDESTAL (2)	3,480.00
74	74	SOPORTE PARA PANTALLA (2)	8,700.00
75	75	PANTALLA GIGANTE 4X3 (2)	8,120.00
76	76	MAMPARA MONITOREO 3 GAVETAS (8)	300,000.00
77	77	DISPOSITIVO GPS VEHICULAR MCA CALAMP LMU800 (47)	426,373.66
78	78	ESTERILIZADOR CRAE CALOR SECO (5)	82,499.95
79	79	FREIDORA PETTITE 3LTS MCA FERRO (1)	13,711.20
80	80	GENUS SPECTRA COMPACT 47X17X20 (5)	23,788.76
81	81	MINISPLIT 1 TON (2)	14,616.00
82	82	MINISPLIT 2 TON (1)	10,000.00
83	83	MINISPLIT 1.5 TON (1)	8,076.00
84	84	MINISPLIT 2 TON (1)	7,308.00
85	85	MINISPLIT 2 TON (1)	10,000.00
86	86	EQUIPAMIENTO Y VIGILANCIA C3 51501	176,400.00
87	87	EQUIPAMIENTO Y VIGILANCIA C3 51901	2,278,708.79
88	88	EQUIPAMIENTO Y VIGILANCIA C3 52101	204,603.20
89	89	ESCRITORIO P/TRABAJO 1.8 X .75 X 70 (1)	3,990.40
90	90	CREDENZA EJECUTIVA 1.8 X .75 X .70 (1)	7,656.00
91	91	MESA CIRCULAR DE MELAMINA 1.2 X 6 MTS (1)	14,952.40
92	92	ESCRITORIO PENINSULAR 1.6 X .6 X .75 (5)	99,760.00
93	93	ESTANTE METALICO INTEGRADO 4 POSTES (1)	4,999.60
94	94	SILLA SECRETARIAL CON ASIENTO Y RESPALDO (21)	18,148.20
95	95	LOOCKER METALICO 4 PATAS 1.2X.38X1.8 (6)	17,991.60
96	96	ESCRITORIO P/TRABAJO 1.8X.75X.70 (3)	11,971.20
97	97	CREDENZA EJECUTIVA 1.8X.75X.70 (3)	22,968.00
98	98	MESA CIRCULAR DE MELAMINA 1.2X6MTS (1)	14,952.40
99	99	ESTANTE METALICO 4 POSTES 2.2MTS (3)	14,998.80
100	100	SILLA SECRETARIAL C/ASIENTO Y RESPALDO (30)	25,926.00
101	101	SILLA OPERATIVA USO RUDO (60)	150,000.00
102	102	ARCHIVERO (3)	7,000.00

103	103	LOCKER METALICO (4)	11,963.00
104	104	ARCHIVERO (3)	7,000.00
105	105	LITERA TUBULAR CON COLCHON (36)	359,999.60
106	106	UPS SOLABASIC 480VA/300WATTS C/4 CONTACTOS (1)	8,000.00
107	107	COMPUTADORA ESCRITORIO OPTIPLEX9020 RAM8GB 1TD(1)	21,945.00
108	108	IP PHONE 9621G (12)	80,960.95
109	109	TELEFONO IP AVAYA 3641 (1)	8,809.91
110	110	CAMARA DE VIDEO HD (1)	40,600.00
111	111	MESA DE EXPLORACION DE LABORATORIO (1)	9,999.99
112	112	LAMPARA DE CHICOTE PARA LABORATORIO (1)	2,999.99
113	113	CARRO DE CURACIONES CON CUBETA Y PALANGANA (1)	2,500.00
114	114	TERMINAL PORTATIL Y MOVIL G3 TPH700 (125)	3,708,208.26
115	115	Servidor Intex Xeon 8 GB (7)	308,726.46
116	116	Servidor Intex XEON 8GB(1)	38,355.98
117	117	Sertvidor INTEX 64 GB (1)	85,335.98
118	118	Servidor INTEI XEON 128 GB (1)	116,195.46
119	119	Unidad de almacenamiento (4)	87,907.12
120	120	Unidad de Almacenamiento (11)	241,744.58
121	121	Unidad de Respaldo UPS (300)	1,088,022.00
122	122	Centinella para verificador de huella (63)	96,502.14
123	123	Scanner (15)	340,622.40
124	124	Impresora blanco y negro (40)	182,955.20
125	125	Impresora Color (25)	222,923.00
126	126	Impresora de Tarjeta (2)	86,201.92
127	127	Impresora de tarjeta (1)	74,845.52
128	128	Firewalle (4)	361,780.80
129	129	Firewall (2)	449,583.52
130	130	Multi-Press Estación (1)	300,000.00
131	131	FORTIGATE F6800C (3)	1,099,999.99
132	132	SERVIDOR INTEL XERON 16 (7)	734,080.48
133	133	CONMUTADOR PANASONIC TES-824 (9)	96,570.00
134	134	CONMUTADOR ASTERISK MARCA XORCOM	189,660.00
135			
BIENES INMUEBLES			
136	TERRENOS		
137			
138	EDIFICIOS		
139			
140	Y DEMAS INMUEBLES		

NOTA: la información de este formato es ACUMULADA.

C.P. Jesús Antonio Gómez Amado

C.P. Dora Icela López Franco

Director General del FASP

Directora Contable del FASP

“Bajo Protesta de decir la verdad declaramos que los Estados Financieros y sus notas, son razonablemente correctos y son responsabilidad del emisor”

Sistema Estatal de Evaluación
Relación de esquemas bursátiles y de coberturas financieras
Fondo de Aportaciones para la Seguridad Pública
Del 01 de Enero al 31 de Diciembre de 2015 Convenio 2014
(pesos)

CPCA-IV-18

CUENTA PÚBLICA 2015

Identificación del Instrumento	Colocación	Interés Ganados	Valor Actual
	A	B	C=A+B
Otros Instrumentos de Bursatilización			
1			
2			
3			
4			
5	NO APLICA		
6			
7			
8			
9			
10			
Total			
Otros Instrumentos de Bursatilización			
1			
2			
3			
4			
5	NO APLICA		
6			
7			
8			
9			
10			
Total Otros Instrumentos			
TOTAL			

NOTA: se deberán incluir METALES PRECIOSOS en su caso.

C.P. Jesús Antonio Gómez Amado

C.P. Dora Icela López Franco

Director General del FASP

Directora Contable del FASP

"Bajo Protesta de decir la verdad declaramos que los Estados Financieros y sus notas, son razonablemente correctos y son responsabilidad del emisor"

Sistema Estatal de Evaluación
Estado de Situación Financiera
Fondo de Aportaciones para la Seguridad Pública
Al 31 de Diciembre de 2015 Convenio 2013
(PESOS)

CPCA-I-01

CUENTA PÚBLICA 2015

ACTIVO	2015	2014	PASIVO	2015	2014
Activo Circulante			Pasivo Circulante		
Efectivo y Equivalentes	7,765,498.39	6,944,479.09	Cuentas por Pagar a Corto Plazo	17,109,327.58	22,412,939.68
Derechos a Recibir Efectivo o Equivalentes	4,821,643.48	5,681,898.56	Documentos por Pagar a Corto Plazo	0.00	0.00
Derechos a Recibir Bienes o Servicios	0.00	0.00	Porción a Corto Plazo de la Deuda Pública a Largo Plazo	0.00	0.00
Inventarios	0.00	0.00	Títulos y Valores a Corto Plazo	0.00	0.00
Almacenes	0.00	0.00	Pasivos Diferidos a Corto Plazo	0.00	0.00
Estimación por Pérdida o Deterioro de Activos Circulantes	0.00	0.00	Fondos y Bienes de Terceros en Garantía y/o Administración a Corto Plazo	0.00	0.00
Otros Activos Circulantes	0.00	0.00	Provisiones a Corto Plazo	0.00	0.00
			Otros Pasivos a Corto Plazo	0.00	0.00
Total de Activos Circulantes	12,587,141.87	12,626,377.65	Total de Pasivos Circulantes	17,109,327.58	22,412,939.68
Activo No Circulante			Pasivo No Circulante		
Inversiones Financieras a Largo Plazo	0.00	0.00	Cuentas por Pagar a Largo Plazo	0.00	0.00
Derechos a Recibir Efectivo o Equivalentes a Largo Plazo	0.00	0.00	Documentos por Pagar a Largo Plazo	0.00	0.00
Bienes Inmuebles, Infraestructura y Construcciones en Proceso	22,926,622.69	20,924,489.38	Deuda Pública a Largo Plazo	0.00	0.00
Bienes Muebles	77,128,819.66	77,128,819.66	Pasivos Diferidos a Largo Plazo	0.00	0.00
Activos Intangibles	1,730,608.80	1,172,802.04	Fondos y Bienes de Terceros en Garantía y/o en Administración a Largo Plazo	0.00	0.00
Depreciación, Deterioro y Amortización Acumulada de Bienes	-26,811,995.72	-13,536,225.94	Provisiones a Largo Plazo	0.00	0.00
Activos Diferidos	0.00	0.00			
Estimación por Pérdida o Deterioro de Activos no Circulantes	0.00	0.00			
Otros Activos no Circulantes	0.00	0.00			
Total de Activos No Circulantes	74,974,055.43	85,689,885.14	Total de Pasivos No Circulantes	0.00	0.00
Total de Activos	87,561,197.30	98,316,262.79	Total de Pasivo	17,109,327.58	22,412,939.68
			Hacienda Pública/Patrimonio		
			Hacienda Pública/Patrimonio Contribuido	0.00	0.00
			Aportaciones	0.00	0.00
			Donaciones de Capital	0.00	0.00
			Actualización de la Hacienda Pública/Patrimonio	0.00	0.00
			Hacienda Pública/Patrimonio Generado	70,451,869.72	75,903,323.11
			Resultados del Ejercicio (Ahorro/ Desahorro)	-5,451,453.39	-24,785,499.94
			Resultados de Ejercicios Anteriores	75,903,323.11	100,688,823.05
			Revalúos	0.00	0.00
			Reservas	0.00	0.00
			Rectificaciones de Resultados de Ejercicios Anteriores	0.00	0.00
			Exceso o Insuficiencia en la Actualización de la Hacienda Pública/Patrimonio	0.00	0.00
			Resultado por Posición Monetaria	0.00	0.00
			Resultado por Tenencia de Activos no Monetarios	0.00	0.00
			Total Hacienda Pública/Patrimonio	70,451,869.72	75,903,323.11
			Total de Pasivo y Hacienda Pública/Patrimonio	87,561,197.30	98,316,262.79

C.P. Jesús Antonio Gómez Amado

C.P. Dora Icela López Franco

Director General del FASP

Directora Contable del FASP

"Bajo Protesta de decir la verdad declaramos que los Estados Financieros y sus notas, son razonablemente correctos y son responsabilidad del emisor"

Sistema Estatal de Evaluación
Estado de Actividades
Fondo de Aportaciones para la Seguridad Pública
Del 01 de Enero al 31 de Diciembre de 2015 Conenio 2013
(PESOS)

CPCA-I-01-A

CUENTA PÚBLICA 2015

	<u>2015</u>	<u>2014</u>
INGRESOS Y OTROS BENEFICIOS		
Ingresos de la Gestión:	0.00	0.00
Impuestos	0.00	0.00
Cuotas y Aportaciones de Seguridad Social	0.00	0.00
Contribuciones de Mejoras	0.00	0.00
Derechos	0.00	0.00
Productos de Tipo Corriente ¹	0.00	0.00
Aprovechamientos de Tipo Corriente	0.00	0.00
Ingresos por Venta de Bienes y Servicios	0.00	0.00
Ingresos no Comprendidos en las Fracciones de la Ley de Ingresos Causados en Ejercicios Fiscales Anteriores Pendientes de Liquidación o Pago	0.00	0.00
Participaciones, Aportaciones, Transferencias, Asignaciones, Subsidios y Otras Ayudas	10,886,059.23	14,412,295.66
Participaciones y Aportaciones	10,886,059.23	14,412,295.66
Transferencia, Asignaciones, Subsidios y Otras Ayudas		
Otros Ingresos y Beneficios	5,533.57	711,755.19
Ingresos Financieros	5,533.57	711,755.19
Incremento por Variación de Inventarios	0.00	0.00
Disminución del Exceso de Estimaciones por Pérdida o Deterioro u Obsolescencia	0.00	0.00
Disminución del Exceso de Provisiones	0.00	0.00
Otros Ingresos y Beneficios Varios	0.00	0.00
Total de Ingresos y Otros Beneficios	10,891,592.80	15,124,050.85
GASTOS Y OTRAS PÉRDIDAS		
Gastos de Funcionamiento	3,067,276.41	29,878,512.64
Servicios Personales	0.00	0.00
Materiales y Suministros	0.00	4,767,152.60
Servicios Generales	3,067,276.41	18,096,566.42
Becas	0.00	7,014,793.62
Transferencia, Asignaciones, Subsidios y Otras Ayudas	0.00	0.00
Transferencias Internas y Asignaciones al Sector Público	0.00	0.00
Transferencias al Resto del Sector Público	0.00	0.00
Subsidios y Subvenciones	0.00	0.00
Ayudas Sociales	0.00	0.00
Pensiones y Jubilaciones	0.00	0.00
Transferencias a Fideicomisos, Mandatos y Contratos Análogos	0.00	0.00
Transferencias a la Seguridad Social	0.00	0.00
Donativos	0.00	0.00
Transferencias al Exterior	0.00	0.00
Participaciones y Aportaciones	0.00	0.00
Participaciones	0.00	0.00
Aportaciones	0.00	0.00
Convenios	0.00	0.00
Intereses, Comisiones y Otros Gastos de la Deuda Pública	0.00	0.00
Intereses de la Deuda Pública	0.00	0.00
Comisiones de la Deuda Pública	0.00	0.00
Gastos de la Deuda Pública	0.00	0.00
Costo por Coberturas	0.00	0.00
Apoyos Financieros	0.00	0.00
Otros Gastos y Pérdidas Extraordinarias	13,275,769.78	10,031,038.15
Estimaciones, Depreciaciones, Deterioros, Obsolescencia y Amortizaciones	13,275,769.78	10,031,038.15

Provisiones	0.00	0.00
Disminución de Inventarios	0.00	0.00
Aumento por Insuficiencia de Estimaciones por Pérdida o Deterioro y Obsolescencia	0.00	0.00
Aumento por Insuficiencia de Provisiones	0.00	0.00
Otros Gastos	0.00	0.00
Inversión Pública	0.00	0.00
Inversión Pública no Capitalizable	0.00	0.00
Total de Gastos y Otras Pérdidas	16,343,046.19	39,909,550.79
Resultados del Ejercicio (Ahorro/Desahorro)	-5,451,453.39	-24,785,499.94

¹ No se incluyen: Utilidades e Intereses. Por regla de presentación se revelan como Ingresos Financieros.

C.P. Jesús Antonio Gómez Amado

C.P. Dora Icela López Franco

Director General del FASP

Directora Contable del FASP

"Bajo Protesta de decir la verdad declaramos que los Estados Financieros y sus notas, son razonablemente correctos y son responsabilidad del emisor"

Sistema Estatal de Evaluación
Flujo de Efectivo
Fondo de Aportaciones para la Seguridad Pública
Al 31 de Diciembre de 2015 Convenio 2013
(PESOS)

CPCA-I-01-B

CUENTA PÚBLICA 2015

Concepto	<u>2015</u>	<u>2014</u>
Flujos de Efectivo de las Actividades de Operación		
Origen	10,891,592.80	15,124,050.85
Impuestos	0.00	0.00
Cuotas y Aportaciones de Seguridad Social	0.00	0.00
Contribuciones de mejoras	0.00	0.00
Derechos	0.00	0.00
Productos de Tipo Corriente	0.00	0.00
Aprovechamientos de Tipo Corriente	0.00	0.00
Ingresos por Venta de Bienes y Servicios	0.00	0.00
Ingresos no Comprendidos en las Fracciones de la Ley de Ingresos Causados en Ejercicios Fiscales Anteriores Pendientes de Liquidación o Pago	0.00	0.00
Participaciones y Aportaciones	0.00	0.00
Transferencias, Asignaciones y Subsidios y Otras Ayudas	10,886,059.23	14,412,295.66
Otros Origenes de Operación	5,533.57	711,755.19
Aplicación	8,371,154.69	39,909,550.79
Servicios Personales	0.00	0.00
Materiales y Suministros	0.00	4,767,152.60
Servicios Generales	3,067,276.41	18,096,566.42
Becas	0.00	0.00
Transferencias Internas y Asignaciones al Sector Público	0.00	0.00
Transferencias al resto del Sector Público	0.00	0.00
Subsidios y Subvenciones	0.00	0.00
Ayudas Sociales	0.00	7,014,793.62
Pensiones y Jubilaciones	0.00	0.00
Transferencias a Fideicomisos, Mandatos y Contratos Análogos	0.00	0.00
Transferencias a la Seguridad Social	0.00	0.00
Donativos	0.00	0.00
Transferencias al Exterior	0.00	0.00
Participaciones	0.00	0.00
Aportaciones	0.00	0.00
Convenios	0.00	0.00
Otras Aplicaciones de Operación	5,303,878.28	10,031,038.15
Flujos Netos de Efectivo por Actividades de Operación	2,520,438.11	-24,785,499.94
Flujos de Efectivo de las Actividades de Inversión		
Origen	0.00	10,031,038.15
Bienes Inmuebles, Infraestructura y Construcciones en Proceso	0.00	0.00
Bienes Muebles	0.00	10,031,038.15
Otros Origenes de Inversión	0.00	0.00
Aplicación	2,559,673.89	29,973,617.47
Bienes Inmuebles, Infraestructura y Construcciones en Proceso	2,001,867.13	5,843,001.85
Bienes Muebles	0.00	23,176,972.38
Otras Aplicaciones de Inversión	557,806.76	953,643.24

Flujos Netos de Efectivo por Actividades de Inversión	-2,559,673.89	-19,942,579.32
Flujo de Efectivo de las Actividades de Financiamiento		
Origen	3,271,076.82	3,887,990.48
Cuentas por Pagar a Corto Plazo	0.00	0.00
Endeudamiento Neto	0.00	0.00
Interno	0.00	0.00
Externo	0.00	0.00
Otros Orígenes de Financiamiento	3,271,076.82	3,887,990.48
Aplicación	2,410,821.74	5,681,898.56
Derecho a Recibir Efectivo o Equivalentes	0.00	0.00
Servicios de la Deuda	0.00	0.00
Interno	0.00	0.00
Externo	0.00	0.00
Otras Aplicaciones de Financiamiento	2,410,821.74	5,681,898.56
Flujos netos de Efectivo por Actividades de Financiamiento	860,255.08	-1,793,908.08
Incremento/Disminución Neta en el Efectivo y Equivalentes al Efectivo	821,019.30	-46,521,987.34
Efectivo y Equivalentes al Efectivo al Inicio del Ejercicio	6,944,479.09	53,466,466.43
Efectivo y Equivalentes al Efectivo al Final del Ejercicio	7,765,498.39	6,944,479.09

C.P. Jesús Antonio Gómez Amado

C.P. Dora Icela López Franco

Director General del FASP

Directora Contable del FASP

"Bajo Protesta de decir la verdad declaramos que los Estados Financieros y sus notas, son razonablemente correctos y son responsabilidad del emisor"

Sistema Estatal de Evaluación
Estado de Variación en la Hacienda Pública
Fondo de Aportaciones para la Seguridad Pública
Del 01 de Enero al 31 de Diciembre de 2015 Convenio 2013
(PESOS)

CPCA-I-02

CUENTA PÚBLICA 2015

Concepto	Hacienda Pública / Patrimonio Contribuido	Hacienda Pública / Patrimonio Generado de Ejercicio Anteriores	Hacienda Pública / Patrimonio Generado del Ejercicio	Ajustes por Cambios de Valor	Total
Rectificaciones de Resultados de Ejercicios Anteriores					
Patrimonio Neto Inicial Ajustado del Ejercicio	0.00	0.00	0.00	0.00	0.00
Aportaciones					0.00
Donaciones de Capital					0.00
Actualización de la Hacienda Pública/Patrimonio					0.00
Variaciones de la Hacienda Pública / Patrimonio Neto del Ejercicio	0.00	75,903,323.11	0.00	0.00	75,903,323.11
Resultados del Ejercicio (Ahorro/Desahorro)					0.00
Resultados de Ejercicios Anteriores		75,903,323.11			75,903,323.11
Revalúos					0.00
Reservas					0.00
Hacienda Pública / Patrimonio Neto Final del Ejercicio 2014	0.00	75,903,323.11	0.00	0.00	75,903,323.11
Cambios en la Hacienda Pública / Patrimonio Neto del Ejercicio 2015	0.00	0.00	0.00	0.00	0.00
Aportaciones					0.00
Donaciones de Capital					0.00
Actualización de la Hacienda Pública/Patrimonio					0.00
Variaciones de la Hacienda Pública / Patrimonio Neto del Ejercicio	0.00	0.00	-5,451,453.39	0.00	-5,451,453.39
Resultados del Ejercicio (Ahorro/Desahorro)			-5,451,453.39		-5,451,453.39
Resultados de Ejercicios Anteriores					0.00
Revalúos					0.00
Reservas					0.00
Saldo Neto en la Hacienda Pública / Patrimonio 2015	0.00	75,903,323.11	-5,451,453.39	0.00	70,451,869.72

C.P. Jesús Antonio Gómez Amado

C.P. Dora Icela López Franco

Director General del FASP

Directora Contable del FASP

"Bajo Protesta de decir la verdad declaramos que los Estados Financieros y sus notas, son razonablemente correctos y son responsabilidad del emisor"

Sistema Estatal de Evaluación
Estado de Cambios en la Situación Financiera
Fondo de Aportaciones para la Seguridad Pública
Del 01 de Enero al 31 de Diciembre de 2015 Convenio 2013
(PESOS)

CPCA-I-03

CUENTA PÚBLICA 2015

	<u>Origen</u>	<u>Aplicación</u>
Activo	-14,136,024.86	3,380,959.37
Activo Circulante	-860,255.08	821,019.30
Efectivo y Equivalentes	0.00	821,019.30
Derechos a Recibir Efectivo o Equivalentes	-860,255.08	0.00
Derechos a Recibir Bienes o Servicios	0.00	0.00
Inventario	0.00	0.00
Almacenes	0.00	0.00
Estimación por Pérdida o Deterioro de Activos Circulantes	0.00	0.00
Otros Activos Circulantes	0.00	0.00
Activo No Circulante	-13,275,769.78	2,559,940.07
Inversiones Financieras a Largo Plazo		
Derechos a Recibir Efectivo o Equivalentes a Largo Plazo		
Bienes Inmuebles, Infraestructura y Construcciones en Proceso	0.00	2,002,133.31
Bienes Muebles	0.00	0.00
Activos Intangibles	0.00	557,806.76
Depreciación, Deterioro y Amortización Acumulada de Bienes	-13,275,769.78	0.00
Activos Diferidos	0.00	0.00
Estimación por Pérdida o Deterioro de Activos no Circulantes	0.00	0.00
Otros Activos no Circulantes	0.00	0.00
Pasivo	0.00	-5,303,612.10
Pasivo Circulante	0.00	-5,303,612.10
Cuentas por Pagar a Corto Plazo	0.00	-5,303,612.10
Documentos por Pagar a Corto Plazo	0.00	0.00
Porción a Corto Plazo de la Deuda Pública a Largo Plazo	0.00	0.00
Títulos y Valores a Corto Plazo	0.00	0.00
Pasivos Diferidos a Corto Plazo	0.00	0.00
Fondos y Bienes de Terceros en Garantía y/o Administración a Corto Plazo	0.00	0.00
Provisiones a Corto Plazo	0.00	0.00
Otros Pasivos a Corto Plazo	0.00	0.00
Pasivo No Circulante	0.00	0.00
Cuentas por Pagar a Largo Plazo	0.00	0.00
Documentos por Pagar a Largo Plazo	0.00	0.00
Deuda Pública a Largo Plazo	0.00	0.00
Pasivos Diferidos a Largo Plazo	0.00	0.00
Fondos y Bienes de Terceros en Garantía y/o en Administración a Largo Plazo	0.00	0.00
Provisiones a Largo Plazo	0.00	0.00
HACIENDA PUBLICA/PATRIMONIO	19,334,046.55	-24,785,499.94
Hacienda Pública/Patrimonio Contribuido	0.00	0.00
Aportaciones	0.00	0.00
Donaciones de Capital	0.00	0.00

Actualización de la Hacienda Pública/Patrimonio	0.00	0.00
Hacienda Pública/Patrimonio Generado	19,334,046.55	-24,785,499.94
Resultados del Ejercicio (Ahorro/ Desahorro)	19,334,046.55	0.00
Resultados de Ejercicios Anteriores	0.00	-24,785,499.94
Revalúos	0.00	0.00
Reservas	0.00	0.00
Rectificaciones de Resultados de Ejercicios Anteriores	0.00	0.00
Excesos o Insuficiencia en la Actualización de la Hacienda Pública/Patrimonio	0.00	0.00
Resultado por Posición Monetaria	0.00	0.00
Resultado por Tenencia de Activos no Monetarios	0.00	0.00

C.P. Jesús Antonio Gómez Amado

C.P. Dora Icela López Franco

Director General del FASP

Directora Contable del FASP

“Bajo Protesta de decir la verdad declaramos que los Estados Financieros y sus notas, son razonablemente correctos y son responsabilidad del emisor”

Sistema Estatal de Evaluación
Informe sobre Pasivos Contingentes
Fondo de Aportaciones para la Seguridad Pública
Al 31 de Diciembre de 2015 Convenio 2013
(PESOS)

CPCA-I-04

CUENTA PÚBLICA 2015

A Corto Plazo

No Aplica este tipo de Pasivo u obligación a este fondo

A Mediano Plazo

No Aplica este tipo de Pasivo u obligación a este fondo

INFORME SOBRE PASIVOS CONTINGENTES: Informar las obligaciones que tienen su origen en

hechos específicos e independientes del pasado que en el futuro pueden ocurrir o no, y de

acuerdo con lo que acontezca, desaparecen o se convierten en pasivos reales por ejemplo,

juicios, garantías, avales, costos de planes de pensiones, jubilaciones, etc.

A Largo Plazo

No Aplica este tipo de Pasivo u obligación a este fondo

C.P. Jesús Antonio Gómez Amado

C.P. Dora Icela López Franco

Director General del FASP

Directora Contable del FASP

“Bajo Protesta de decir la verdad declaramos que los Estados Financieros y sus notas, son razonablemente correctos y son responsabilidad del emisor”

Sistema Estatal de Evaluación
Notas a los Estados Financieros
Fondo de Aportaciones para la Seguridad Pública
Al 31 de Diciembre de 2015 Convenio 2013
(PESOS)

CPCA-I-05

CUENTA PÚBLICA 2015

NOTAS A LOS ESTADOS FINANCIEROS

Se deberá cumplir con lo siguiente:

NOTAS DE DESGLOSE
NOTAS DE MEMORIA: Cuentas de Orden
NOTAS DE GESTION ADMINISTRATIVA:
Incluir los 17 puntos señalados

1. Introducción.
2. Panorama Económico y Financiero.
3. Autorización e Historia.
4. Organización y Objeto Social.
5. Bases de Preparación de los Estados Financieros.
6. Políticas de Contabilidad Significativas.
7. Posición en Moneda Extranjera y Protección por Riesgo Cambiario.
8. Reporte Analítico del Activo.
9. Fideicomisos, Mandatos y Análogos.
10. Reporte de la Recaudación.
11. Información sobre la Deuda y el Reporte Analítico de la Deuda.
12. Calificaciones otorgadas.
13. Proceso de Mejora.
14. Información por Segmentos.
15. Eventos Posteriores al Cierre.
16. Partes Relacionadas.
17. Responsabilidad Sobre la Presentación Razonable de los Estados Financieros.

**Sistema Estatal de Evaluación
Estado Analítico del Activo**

CPCA-I-06

**Fondo de Aportaciones para la Seguridad Pública
Del 01 de Enero al 31 de Diciembre de 2015 Convenio 2013**

(PESOS)

CUENTA PÚBLICA 2015

Concepto	Saldo Inicial 1	Cargos del Periodo 2	Abonos del Periodo 3	Saldo Final 4 (1+2-3)	Variación del Periodo (4-1)
ACTIVO	98,316,262.79	15,862,354.61	26,617,420.10	87,561,197.30	-10,755,065.49
Activo Circulante	12,626,377.65	13,302,414.54	13,341,650.32	12,587,141.87	-39,235.78
Efectivo y Equivalentes	6,944,479.09	10,891,592.80	10,070,573.50	7,765,498.39	821,019.30
Derechos a Recibir Efectivo o Equivalentes	5,681,898.56	2,410,821.74	3,271,076.82	4,821,643.48	-860,255.08
Derechos a Recibir Bienes o Servicios	0.00	0.00	0.00	0.00	0.00
Inventarios	0.00	0.00	0.00	0.00	0.00
Almacenes	0.00	0.00	0.00	0.00	0.00
Estimación por Pérdida o Deterioro de Activos Circulantes	0.00	0.00	0.00	0.00	0.00
Otros Activos Circulantes	0.00	0.00	0.00	0.00	0.00
Activo No Circulante	85,689,885.14	2,559,940.07	13,275,769.78	74,974,055.43	-10,715,829.71
Inversiones Financieras a Largo Plazo	0.00	0.00	0.00	0.00	0.00
Derechos a Recibir Efectivo o Equivalentes a Largo Plazo	0.00	0.00	0.00	0.00	0.00
Bienes Inmuebles, Infraestructura y Construcciones en Proceso	20,924,489.38	2,002,133.31	0.00	22,926,622.69	2,002,133.31
Bienes Muebles	77,128,819.66	0.00	0.00	77,128,819.66	0.00
Activos Intangibles	1,172,802.04	557,806.76	0.00	1,730,608.80	557,806.76
Depreciación, Deterioro y Amortización Acumulada de Bienes	-13,536,225.94	0.00	13,275,769.78	-26,811,995.72	-13,275,769.78
Activos Diferidos	0.00	0.00	0.00	0.00	0.00
Estimación por Pérdida o Deterioro de Activos no Circulantes	0.00	0.00	0.00	0.00	0.00
Otros Activos no Circulantes	0.00	0.00	0.00	0.00	0.00

C.P. Jesús Antonio Gómez Amado

C.P. Dora Icela López Franco

Director General del FASP

Directora Contable del FASP

“Bajo Protesta de decir la verdad declaramos que los Estados Financieros y sus notas, son razonablemente correctos y son responsabilidad del emisor”

Sistema Estatal de Evaluación
Estado Analítico de la Deuda y Otros Pasivos
Fondo de Aportaciones para la Seguridad Pública
Del 01 de Enero al 31 de Diciembre de 2015 Convenio 2013

CPCA-I-07

(PESOS)

CUENTA PÚBLICA 2015

DENOMINACIÓN DE LAS DEUDAS	MONEDA DE CONTRATACIÓN	INSTITUCIÓN O PAÍS ACREEDOR	SALDO INICIAL DEL PERIODO	SALDO FINAL DEL PERIODO
DEUDA PÚBLICA				
Corto Plazo				
Deuda Interna			0.00	0.00
Instituciones de Crédito			0.00	0.00
Títulos y Valores			0.00	0.00
Arrendamientos Financieros			0.00	0.00
Deuda Externa			0.00	0.00
Organismos Financieros Internacionales			0.00	0.00
Deuda Bilateral			0.00	0.00
Títulos y Valores			0.00	0.00
Arrendamientos Financieros			0.00	0.00
<i>Subtotal Corto Plazo</i>			0.00	0.00
Largo Plazo				
Deuda Interna			0.00	0.00
Instituciones de Crédito			0.00	0.00
Títulos y Valores			0.00	0.00
Arrendamientos Financieros			0.00	0.00
Deuda Externa			0.00	0.00
Organismos Financieros Internacionales			0.00	0.00
Deuda Bilateral			0.00	0.00
Títulos y Valores			0.00	0.00
Arrendamientos Financieros			0.00	0.00
<i>Subtotal Largo Plazo</i>			0.00	0.00
Otros Pasivos	Peso Mexicano	Secretaría de Hacienda del Gobierno del Estado	22,412,939.68	17,109,327.58
Total Deuda y Otros Pasivos			22412939.68	17,109,327.58

C.P. Jesús Antonio Gómez Amado

C.P. Dora Icela López Franco

Director General del FASP

Directora Contable del FASP

"Bajo Protesta de decir la verdad declaramos que los Estados Financieros y sus notas, son razonablemente correctos y son responsabilidad del emisor"

Sistema Estatal de Evaluación

CPCA-II-08

Estado Analítico de Ingresos

Fondo de Aportaciones para la Seguridad Pública

Del 01 de Enero al 31 de Diciembre de 2015 Convenio 2013

(PESOS)

CUENTA PÚBLICA 2015

Rubros de los Ingresos	Ingresos Estimado Original Anual (1)	Ampliaciones y Reducciones (+ ó -) (2)	Ingresos Modificado Anual (3= 1 +2)	Ingresos Devengado Anual (4)	Ingresos Recaudado Anual (5)	Variación Vs Original (6= 5 - 1)	% de Avance Anual (7= 5/1)
Saldo Inicial Caja y Bancos							
Impuestos	0.00	0.00	0.00	0.00	0.00	0.00	0.00%
Cuotas y Aportaciones de Seguridad Social	0.00	0.00	0.00	0.00	0.00	0.00	0.00%
Contribuciones de Mejoras	0.00	0.00	0.00	0.00	0.00	0.00	0.00%
Derechos	0.00	0.00	0.00	0.00	0.00	0.00	0.00%
Productos	0.00	0.00	0.00	0.00	0.00	0.00	0.00%
Corriente	0.00	0.00	0.00	0.00	0.00	0.00	0.00%
Capital	0.00	0.00	0.00	0.00	0.00	0.00	0.00%
Aprovechamientos	0.00	0.00	0.00	0.00	0.00	0.00	0.00%
Corriente	0.00	0.00	0.00	0.00	0.00	0.00	0.00%
Capital	0.00	0.00	0.00	0.00	0.00	0.00	0.00%
Ingresos por Ventas de Bienes y Servicios	0.00	0.00	0.00	0.00	0.00	0.00	0.00%
Participaciones y Aportaciones	372,140,838.75	0.00	372,140,838.75	372,140,838.75	360,681,842.67	-11,458,996.08	96.92%
Transferencias, Asignaciones, Subsidios y Otras Ayudas FEDERALES	0.00	0.00	0.00	0.00	0.00	0.00	0.00%
Transferencias, Asignaciones, Subsidios y Otras Ayudas ESTATALES	0.00	0.00	0.00	0.00	0.00	0.00	0.00%
Ingresos Derivados de Financiamientos	0.00	0.00	0.00	0.00	0.00	0.00	0.00%
Total	372,140,838.75	0.00	372,140,838.75	372,140,838.75	360,681,842.67	-11,458,996.08	96.92%
					Ingresos Excedentes 1		

Estado Analítico de Ingresos	Ingresos Estimado Original Anual	Ampliaciones y Reducciones (+ ó -)	Ingresos Modificado Anual	Ingresos Devengado Anual	Ingresos Recaudado Anual	Variación Vs Original	% de Avance Anual
Por Fuente de Financiamiento	(1)	(2)	(3= 1 +2)	(4)	(5)	(6= 5 - 1)	(7= 5/1)
Ingresos del Gobierno							
Impuestos	0.00	0.00	0.00	0.00	0.00	0.00	0.00%
Contribuciones de Mejoras	0.00	0.00	0.00	0.00	0.00	0.00	0.00%
Derechos	0.00	0.00	0.00	0.00	0.00	0.00	0.00%
Productos	0.00	0.00	0.00	0.00	0.00	0.00	0.00%
Corriente	0.00	0.00	0.00	0.00	0.00	0.00	0.00%
Capital	0.00	0.00	0.00	0.00	0.00	0.00	0.00%
Aprovechamientos	0.00	0.00	0.00	0.00	0.00	0.00	0.00%
Corriente	0.00	0.00	0.00	0.00	0.00	0.00	0.00%
Capital	0.00	0.00	0.00	0.00	0.00	0.00	0.00%
Participaciones y Aportaciones	372,140,838.75	0.00	372,140,838.75	11,458,996.08	-360,681,842.67	-732,822,681.42	-96.92%
Transferencias, Asignaciones, Subsidios y Otras Ayudas	0.00	0.00	0.00	0.00	0.00	0.00	0.00%
Ingresos de Organismos y Empresas							
Cuotas y aportaciones de Seguridad Social	0.00	0.00	0.00	0.00	0.00	0.00	0.00%
Ingresos por ventas de Bienes y Servicios	0.00	0.00	0.00	0.00	0.00	0.00	0.00%
Transferencias, Asignaciones, Subsidios y Otras Ayudas, FEDERALES	0.00	0.00	0.00	0.00	0.00	0.00	0.00%
Transferencias, Asignaciones, Subsidios y Otras Ayudas, ESTATALES	0.00	0.00	0.00	0.00	0.00	0.00	0.00%
Ingresos derivados de Financiamiento							
Ingresos Derivados de Financiamientos	0.00	0.00	0.00	0.00	0.00	0.00	0.00%
Total	372,140,838.75	0.00	372,140,838.75	11,458,996.08	-360,681,842.67	-732,822,681.42	-96.92%
					Ingresos Excedentes 1		

Los Ingresos Excedentes se presentan para efectos de cumplimiento de la Ley de Ingresos del Estado y Ley de Contabilidad Gubernamental.

El importe reflejado siempre debe ser mayor a cero. Nunca en rojo.

El saldo Inicial de Caja y Bancos es informativo, No SE SUMA EN EL TOTAL.

C.P. Jesús Antonio Gómez Amado

C.P. Dora Icela López Franco

Director General del FASP

Directora Contable del FASP

"Bajo Protesta de decir la verdad declaramos que los Estados Financieros y sus notas, son razonablemente correctos y son responsabilidad del emisor"

Hoja 2 de 2

Sistema Estatal de Evaluación
Conciliación entre los Ingresos Presupuestarios y Contables
Fondo de Aportaciones para la Seguridad Pública
Al 31 de Diciembre de 2015 Convenio 2013

CPCA-II-08-A

(PESOS)

CUENTA PÚBLICA 2015

1. Ingresos Presupuestarios	10,886,059.23
------------------------------------	----------------------

(MAS)

2. Ingresos contables no presupuestarios	5,533.57
---	-----------------

Incremento por variación de inventarios		
Disminución del exceso de estimaciones por pérdida o deterioro u obsolescencia	0.00	
Disminución del exceso de provisiones	0.00	
Otros Ingresos y beneficios varios	0.00	
Otros Ingresos contables no presupuestarios	5,533.57	

(MENOS)

3. Ingresos presupuestarios no contables	0.00
---	-------------

Productos de capital	0.00	
Aprovechamientos de capital	0.00	
Ingresos derivados de financiamientos	0.00	
Otros Ingresos presupuestarios no contables	0.00	

4. Ingresos Contables (4= 1 + 2 - 3)	10,891,592.80
---	----------------------

C.P. Jesús Antonio Gómez Amado

C.P. Dora Icela López Franco

Director General del FASP

Directora Contable del FASP

“Bajo Protesta de decir la verdad declaramos que los Estados Financieros y sus notas, son razonablemente correctos y son responsabilidad del emisor”

Sistema Estatal de Evaluación
Estado Analítico del Ejercicio Presupuesto de Egresos
Clasificación por Objeto del Gasto (Capítulo y Concepto)
Fondo de Aportaciones para la Seguridad Pública
Del 01 de Enero al 31 de Diciembre de 2015 Convenio 2013

CPCA-II-09

(PESOS)

CUENTA PÚBLICA 2015

Ejercicio del Presupuesto	Egresos Aprobado Anual	Ampliaciones/ (Reducciones)	Egresos Modificado Anual	Egresos Devengado Anual	Egresos Pagado Anual	Subejercicio	% Avance Anual
Capítulo del Gasto	(1)	(2)	(3=1+2)	(4)	(5)	(6 = 3 - 4)	(7= 4/3)
1000 Servicios Personales	40,723,132.58	3,075,614.33	43,798,746.91	37,647,518.25	37,647,518.25	6,151,228.66	85.96%
2000 Materiales y Suministros	17,600,460.00	-2,575.07	17,597,884.93	15,521,792.62	15,512,599.77	2,076,092.31	88.20%
3000 Servicios Generales	205,431,127.95	-873,050.03	204,558,077.92	199,494,328.64	199,487,545.64	5,063,749.28	97.52%
4000 Transferencias, Asignaciones, Subsidios y Otras Ayudas	4,500,000.00	0.00	4,500,000.00	11,514,793.62	11,514,793.62	-7,014,793.62	255.88%
5000 Bienes Muebles, Inmuebles e Intangibles	82,851,235.40	2,604,326.20	85,455,561.60	78,859,428.46	78,859,428.46	6,596,133.14	92.28%
6000 Inversión Pública	21,034,882.82	-4,804,315.43	16,230,567.39	22,926,622.69	22,849,969.23	-6,696,055.30	141.26%
7000 Inversiones Financieros y Otras Provisiones	0.00	0.00	0.00	0.00	0.00	0.00	0.00%
8000 Participaciones y Aportaciones	0.00	0.00	0.00	0.00	0.00	0.00	0.00%
9000 Deuda Pública	0.00	0.00	0.00	0.00	0.00	0.00	0.00%
Total del Gasto	372,140,838.75	0.00	372,140,838.75	365,964,484.28	365,871,854.97	6,176,354.47	98.34%

C.P. Jesús Antonio Gómez Amado

C.P. Dora Icela López Franco

Director General del FASP

Directora Contable del FASP

“Bajo Protesta de decir la verdad declaramos que los Estados Financieros y sus notas, son razonablemente correctos y son responsabilidad del emisor”

Sistema Estatal de Evaluación
Estado Analítico del Ejercicio Presupuesto de Egresos
Por Partida del Gasto

CPA-II-09-A

Fondo de Aportaciones para la Seguridad Pública
del 1 de Enero al 31 de diciembre 2015 Convenio 2013

(PESOS)

CUENTA PÚBLICA 2015

Ejercicio del Presupuesto		Egresos Aprobado Anual	Ampliaciones/ (Reducciones)	Egresos Modificado Anual	Egresos Devengado Anual	Egresos Pagado Anual	Subejercicio	% Avance Anual
Partida/Descripción		(1)	(2)	(3=1+2)	(4)	(5)	(6 = 3 - 4)	(7= 4/3)
1000	SERVICIOS PERSONALES	40,723,132.58	3,075,614.33	43,798,746.91	37,647,518.25	37,647,518.25	6,151,228.66	85.96%
1200	Remuneraciones al Personal de Carácter Transitorio	40,723,132.58	3,075,614.33	43,798,746.91	37,647,518.25	37,647,518.25	6,151,228.66	85.96%
121	Honorarios asimilables a salarios	40,723,132.58	3,075,614.33	43,798,746.91	37,647,518.25	37,647,518.25	6,151,228.66	85.96%
12101	Honorarios	40,723,132.58	3,075,614.33	43,798,746.91	37,647,518.25	37,647,518.25	6,151,228.66	85.96%
2000	MATERIALES Y SUMINISTROS	17,600,460.00	-2,575.07	17,597,884.93	15,521,792.62	15,512,599.77	2,076,092.31	88.20%
2100	Materiales de Administración, Emisión de Documentos y Artículos Oficiales	4,717,500.00	-10,135.93	4,707,364.07	4,404,527.99	4,404,527.99	302,836.08	93.57%
211	Materiales, útiles y equipos menores de oficina	1,185,000.00	0.00	1,185,000.00	1,142,465.92	1,142,465.92	42,534.08	96.41%
21101	Materiales y útiles de oficina	1,185,000.00	0.00	1,185,000.00	1,142,465.92	1,142,465.92	42,534.08	96.41%
212	Materiales y útiles de impresión y reproducción	1,463,500.00	12,360.12	1,475,860.12	1,451,051.23	1,451,051.23	24,808.89	98.32%
21201	Materiales y útiles de impresión y reproducción	1,463,500.00	12,360.12	1,475,860.12	1,451,051.23	1,451,051.23	24,808.89	98.32%
214	Materiales, útiles y equipos menores de tecnologías de la información y comunicaciones	2,005,000.00	-22,506.97	1,982,493.03	1,747,021.76	1,747,021.76	235,471.27	88.12%
21401	Materiales y útiles para el procesamiento en equipos y bienes informáticos	2,005,000.00	-22,506.97	1,982,493.03	1,747,021.76	1,747,021.76	235,471.27	88.12%
216	Material de limpieza	64,000.00	10.92	64,010.92	63,989.08	63,989.08	21.84	99.97%
21601	Material de limpieza	64,000.00	10.92	64,010.92	63,989.08	63,989.08	21.84	99.97%
217	Materiales y útiles de enseñanza	0.00	0.00	0.00	0.00	0.00	0.00	#¡DIV/0!
21701	Materiales educativos	0.00	0.00	0.00	0.00	0.00	0.00	#¡DIV/0!
2200	Alimentos y Utensilios	238,700.00	8.47	238,708.47	217,075.03	217,075.03	21,633.44	90.94%
221	Productos alimenticios para personas	30,000.00	0.00	30,000.00	8,383.50	8,383.50	21,616.50	27.95%
22101	Productos alimenticios para el personal en las instalaciones	30,000.00	0.00	30,000.00	8,383.50	8,383.50	21,616.50	27.95%
223	Utensilios para el Servicio de Alimentación	208,700.00	8.47	208,708.47	208,691.53	208,691.53	16.94	99.99%
22301	Utensilios para el Servicio de Alimentación	208,700.00	8.47	208,708.47	208,691.53	208,691.53	16.94	99.99%
2400	Materiales y artículos de construcción y de reparación	300,000.00	487.56	300,487.56	299,512.44	299,512.44	975.12	99.68%
246	Material eléctrico y electrónico	300,000.00	487.56	300,487.56	299,512.44	299,512.44	975.12	99.68%
24601	Material eléctrico y electrónico	300,000.00	487.56	300,487.56	299,512.44	299,512.44	975.12	99.68%
2500	Productos Químicos, Farmacéuticos y de Laboratorio	4,088,860.00	0.00	4,088,860.00	4,087,093.20	4,087,093.20	1,766.80	99.96%
251	Productos químicos básicos	4,500.00	0.00	4,500.00	4,500.00	4,500.00	0.00	100.00%
25101	Productos químicos básicos	4,500.00	0.00	4,500.00	4,500.00	4,500.00	0.00	100.00%

254	Materiales, accesorios y suministros médicos	88,250.00	0.00	88,250.00	88,250.00	88,250.00	0.00	100.00%
25401	Materiales, accesorios y suministros médicos	88,250.00	0.00	88,250.00	88,250.00	88,250.00	0.00	100.00%
255	Materiales, accesorios y suministros de laboratorio	2,035,373.00	0.00	2,035,373.00	2,035,312.95	2,035,312.95	60.05	100.00%
25501	Materiales, accesorios y suministros de laboratorio	2,035,373.00	0.00	2,035,373.00	2,035,312.95	2,035,312.95	60.05	100.00%
259	Otros productos químicos	1,960,737.00	0.00	1,960,737.00	1,959,030.25	1,959,030.25	1,706.75	99.91%
25901	Otros productos químicos	1,960,737.00	0.00	1,960,737.00	1,959,030.25	1,959,030.25	1,706.75	99.91%
2600	Combustibles, lubricantes y aditivos	1,450,000.00	0.00	1,450,000.00	1,430,406.63	1,430,406.63	19,593.37	98.65%
261	Combustibles, lubricantes y aditivos	1,450,000.00	0.00	1,450,000.00	1,430,406.63	1,430,406.63	19,593.37	98.65%
26101	Combustibles, lubricantes y aditivos para vehículos terrestres, aéreos, marítimos, lacustres y fluviales destinados a la ejecución de programas de seguridad pública y nacional	1,060,000.00	0.00	1,060,000.00	1,040,480.94	1,040,480.94	19,519.06	98.16%
26103	Combustibles destinados a servicios admitivos	390,000.00	0.00	390,000.00	389,925.69	389,925.69	74.31	99.98%
2700	Vestuario, Blancos, Prendas de Protección y Artículos Deportivos	1,907,900.00	248.20	1,908,148.20	1,907,651.80	1,907,651.80	496.40	99.97%
271	Vestuario y uniformes	1,805,000.00	8.20	1,805,008.20	1,804,991.80	1,804,991.80	16.40	100.00%
27101	Vestuario y uniformes	1,805,000.00	8.20	1,805,008.20	1,804,991.80	1,804,991.80	16.40	100.00%
272	Prendas de seguridad y protección personal	2,900.00	0.00	2,900.00	2,900.00	2,900.00	0.00	100.00%
27201	Prendas de protección personal	2,900.00	0.00	2,900.00	2,900.00	2,900.00	0.00	100.00%
275	Vest. bla. y otros prod. tex. exep. prendas vestir	100,000.00	240.00	100,240.00	99,760.00	99,760.00	480.00	99.52%
27501	Vest. bla. y otros prod. tex. exep. prendas vestir	100,000.00	240.00	100,240.00	99,760.00	99,760.00	480.00	99.52%
2800	Materiales y Suministros para Seguridad	3,382,400.00	14.40	3,382,414.40	1,679,985.60	1,679,985.60	1,702,428.80	49.67%
282	Materiales de Seguridad Pública	3,382,400.00	14.40	3,382,414.40	1,679,985.60	1,679,985.60	1,702,428.80	49.67%
28201	Materiales de Seguridad Pública	3,382,400.00	14.40	3,382,414.40	1,679,985.60	1,679,985.60	1,702,428.80	49.67%
2900	Herramientas, Refacciones y Accesorios Menores	1,515,100.00	6,802.23	1,521,902.23	1,495,539.93	1,486,347.08	26,362.30	98.27%
291	Herramientas menores	244,000.00	6,578.71	250,578.71	233,421.29	233,421.29	17,157.42	93.15%
29101	Herramientas menores	244,000.00	6,578.71	250,578.71	233,421.29	233,421.29	17,157.42	93.15%
292	Refacciones y accesorios menores de edificios	20,000.00	61.04	20,061.04	19,938.96	19,938.96	122.08	99.39%
29201	Refacciones y accesorios menores de edificios	20,000.00	61.04	20,061.04	19,938.96	19,938.96	122.08	99.39%
293	Refacciones y acc. menores de mob. y eq. de admon.	5,000.00	0.00	5,000.00	0.00	0.00	5,000.00	0.00%
29301	Refacciones y acc. menores de mob. y eq. de admon.	5,000.00	0.00	5,000.00	0.00	0.00	5,000.00	0.00%
294	Refacciones y accesorios menores de equipo de cómputo y tecnologías de la información	1,246,100.00	162.48	1,246,262.48	1,242,179.68	1,232,986.83	4,082.80	99.67%
29401	Refacciones y accesorios para equipo de cómputo	1,246,100.00	162.48	1,246,262.48	1,242,179.68	1,232,986.83	4,082.80	99.67%
3000	SERVICIOS GENERALES	205,431,127.95	-873,050.03	204,558,077.92	199,494,328.64	199,487,545.64	5,063,749.28	97.52%
3100	Servicios básicos	106,460,431.32	0.00	106,460,431.32	105,533,475.06	105,533,475.06	926,956.26	99.13%
311	Energía eléctrica	2,700,000.00	0.00	2,700,000.00	2,488,915.52	2,488,915.52	211,084.48	92.18%
31101	Servicio de energía eléctrica	2,700,000.00	0.00	2,700,000.00	2,488,915.52	2,488,915.52	211,084.48	92.18%
317	Servicios de acceso de Internet, redes y procesamiento de información	756,000.00	0.00	756,000.00	756,000.00	756,000.00	0.00	100.00%
31701	Servicios de conducción de señales analógicas y digitales	756,000.00	0.00	756,000.00	756,000.00	756,000.00	0.00	100.00%
319	Servicios integrales y otros servicios	103,004,431.32	0.00	103,004,431.32	102,288,559.54	102,288,559.54	715,871.78	99.31%

	31901	Servicios integrales de telecomunicación	103,004,431.32	0.00	103,004,431.32	102,288,559.54	102,288,559.54	715,871.78	99.31%
3200		Servicios de Arrendamiento	59,295,108.07	0.00	59,295,108.07	59,134,180.75	59,134,180.75	160,927.32	99.73%
321		Arrendamiento de edificios	400,000.00	0.00	400,000.00	239,073.04	239,073.04	160,926.96	59.77%
	32101	Arrendamiento de edificios	400,000.00	0.00	400,000.00	239,073.04	239,073.04	160,926.96	59.77%
325		Arrendamiento de eq. De transporte	58,895,108.07	0.00	58,895,108.07	58,895,107.71	58,895,107.71	0.36	100.00%
	32501	Arrendamiento de eq. De transporte	58,895,108.07	0.00	58,895,108.07	58,895,107.71	58,895,107.71	0.36	100.00%
3300		Servicios Profesionales, Científicos, Técnicos y Otros Servicios	21,048,894.56	1.50	21,048,896.06	15,740,904.01	15,740,904.01	5,307,992.05	74.78%
331		Servicios legales, de contabilidad, auditoría y relacionados	1,150,000.00	1.50	1,150,001.50	1,149,998.50	1,149,998.50	3.00	100.00%
	33104	Otras asesorías para la operacion de programas	1,150,000.00	1.50	1,150,001.50	1,149,998.50	1,149,998.50	3.00	100.00%
334		Servicios de capacitación	18,198,894.56	0.00	18,198,894.56	12,824,826.00	12,824,826.00	5,374,068.56	70.47%
	33401	Servicios para capacitación a servidores públicos	18,198,894.56	0.00	18,198,894.56	12,824,826.00	12,824,826.00	5,374,068.56	70.47%
335		Servicios de investigación científica y desarrollo	1,700,000.00	0.00	1,700,000.00	1,766,079.51	1,766,079.51	-66,079.51	103.89%
	33501	Estudios e investigaciones	1,700,000.00	0.00	1,700,000.00	1,540,000.00	1,540,000.00	160,000.00	90.59%
	35901	Serv. de jardinería y fumigación	0.00	0.00	0.00	226,079.51	226,079.51	-226,079.51	0.00%
3400		Servicios Financieros, Bancarios y Comerciales	140,000.00	0.00	140,000.00	45,000.00	45,000.00	95,000.00	32.14%
347		Fletes y Maniobras	140,000.00	0.00	140,000.00	45,000.00	45,000.00	95,000.00	32.14%
	34701	Fletes y Maniobras	140,000.00	0.00	140,000.00	45,000.00	45,000.00	95,000.00	32.14%
3500		Servicios de Instalación, Reparación, Mantenimiento y Conservación	13,080,694.00	-873,051.53	12,207,642.47	13,933,402.82	13,933,402.82	-1,725,760.35	114.14%
351		Conservación y mantenimiento menor de inmuebles	230,000.00	-55,452.92	174,547.08	709,871.88	709,871.88	-535,324.80	406.69%
	35101	Mantenimiento y conservación de inmuebles para la prestación de servicios administrativos	230,000.00	-55,452.92	174,547.08	709,871.88	709,871.88	-535,324.80	406.69%
353		Instalación, reparación y mantenimiento de equipo de cómputo y tecnología de la información	3,700,000.00	0.00	3,700,000.00	3,458,067.79	3,458,067.79	241,932.21	93.46%
	35301	Mantenimiento y conserv. de bienes informaticos	3,700,000.00	0.00	3,700,000.00	3,458,067.79	3,458,067.79	241,932.21	93.46%
354		Inst. repa. y mantto. de equipo e instr. med y lab	0.00	-817,598.93	-817,598.93	817,598.01	817,598.01	-1,635,196.94	-100.00%
	35401	Inst. repa. y mantto. de equipo e instr. med y lab	0.00	-817,598.93	-817,598.93	817,598.01	817,598.01	-1,635,196.94	-100.00%
355		Reparación y mantenimiento de equipo de transporte	530,000.00	0.32	530,000.32	527,172.87	527,172.87	2,827.45	99.47%
	35501	Mantenimiento y conservación de vehículos terrestres, aéreos, marítimos, lacustres y fluviales	530,000.00	0.32	530,000.32	527,172.87	527,172.87	2,827.45	99.47%
357		Instalación, reparación y mantenimiento de maquinaria, otros equipos y herramienta	8,620,694.00	0.00	8,620,694.00	8,420,692.27	8,420,692.27	200,001.73	97.68%
	35701	Mantenimiento y conservación de maquinaria y equipo	8,620,694.00	0.00	8,620,694.00	8,420,692.27	8,420,692.27	200,001.73	97.68%
3700		Servicios de Traslado y Viáticos	5,406,000.00	0.00	5,406,000.00	5,107,366.00	5,100,583.00	298,634.00	94.48%
371		Pasajes aéreos	726,000.00	0.00	726,000.00	720,579.28	713,796.28	5,420.72	99.25%
	37102	Pasajes aéreos asociados a prog. de seg. pub. nac.	726,000.00	0.00	726,000.00	720,579.28	713,796.28	5,420.72	99.25%
375		Viáticos en el país	4,680,000.00	0.00	4,680,000.00	4,386,786.72	4,386,786.72	293,213.28	93.73%
	37502	Viáticos nacionales asociados a los programas de seguridad pública y nacional	4,680,000.00	0.00	4,680,000.00	4,386,786.72	4,386,786.72	293,213.28	93.73%
4000		TRANSFERENCIAS, ASIGNACIONES, SUBSIDIOS Y OTRAS AYUDAS	4,500,000.00	0.00	4,500,000.00	11,514,793.62	11,514,793.62	-7,014,793.62	255.88%

	4400	Ayudas Sociales	4,500,000.00	0.00	4,500,000.00	11,514,793.62	11,514,793.62	-7,014,793.62	255.88%
	442	Becas y otras ayudas para programas de capacitación	4,500,000.00	0.00	4,500,000.00	11,514,793.62	11,514,793.62	-7,014,793.62	255.88%
	44200	Becas y otras ayudas para programas de capacitacion	4,500,000.00	0.00	4,500,000.00	11,514,793.62	11,514,793.62	-7,014,793.62	255.88%
5000		BIENES MUEBLES, INMUEBLES E INTANGIBLES	82,851,235.40	2,604,326.20	85,455,561.60	78,859,428.46	78,859,428.46	6,596,133.14	92.28%
	5100	Mobiliario y Equipo de Administración	16,779,687.00	1,234,352.40	18,014,039.40	15,293,410.68	15,293,410.68	2,720,628.72	84.90%
	511	Muebles de oficina y estantería	307,800.00	-92,535.00	215,265.00	307,468.98	307,468.98	-92,203.98	142.83%
	51101	Mobiliario	307,800.00	-92,535.00	215,265.00	307,468.98	307,468.98	-92,203.98	142.83%
	515	Equipo de cómputo y de tecnologías de la información	16,311,887.00	1,326,887.00	17,638,774.00	14,825,942.10	14,825,942.10	2,812,831.90	84.05%
	51501	Bienes informáticos	16,311,887.00	1,326,887.00	17,638,774.00	14,825,942.10	14,825,942.10	2,812,831.90	84.05%
	519	Otros mobiliarios y equipos de administración	160,000.00	0.40	160,000.40	159,999.60	159,999.60	0.80	100.00%
	51901	Equipo de administración	160,000.00	0.40	160,000.40	159,999.60	159,999.60	0.80	100.00%
	5200	Mobiliario y Equipo Educativo y Recreativo.	0.00	-121,400.00	-121,400.00	0.00	0.00	-121,400.00	0.00
	521	Equipos y aparatos Audiovisuales.	0.00	-10,000.00	-10,000.00	0.00	0.00	-10,000.00	0.00%
	52101	Equipos y aparatos Audiovisuales.	0.00	-10,000.00	-10,000.00	0.00	0.00	-10,000.00	0.00%
	523	Cámaras Fotográficas y de Video	0.00	-111,400.00	-111,400.00	0.00	0.00	-111,400.00	0.00%
	52301	Cámaras Fotográficas y de Video	0.00	-111,400.00	-111,400.00	0.00	0.00	-111,400.00	0.00%
	5300	Equipo e Instrumental Médico y de Laboratorio	580,000.00	0.00	580,000.00	580,000.00	580,000.00	0.00	100.00%
	531	Equipo médico y de laboratorio	580,000.00	0.00	580,000.00	580,000.00	580,000.00	0.00	100.00%
	53101	Equipo médico y de laboratorio	580,000.00	0.00	580,000.00	580,000.00	580,000.00	0.00	100.00%
	5400	Vehículos y Equipo de Transporte	27,668,861.00	-397,600.00	27,271,261.00	27,667,446.93	27,667,446.93	-396,185.93	101.45%
	541	Vehículos y equipo terrestre	27,668,861.00	-397,600.00	27,271,261.00	27,667,446.93	27,667,446.93	-396,185.93	101.45%
	54101	Vehículos y equipo terrestres, para la ejecución de programas de seguridad pública y nacional	27,668,861.00	-397,600.00	27,271,261.00	27,667,446.93	27,667,446.93	-396,185.93	101.45%
	5500	Equipo de Defensa y Seguridad	13,799,312.23	2,296,414.12	16,095,726.35	11,502,898.11	11,502,898.11	4,592,828.24	71.47%
	551	Equipo de defensa y seguridad	13,799,312.23	2,296,414.12	16,095,726.35	11,502,898.11	11,502,898.11	4,592,828.24	71.47%
	55101	Equipo de defensa y seguridad	12,799,312.23	2,296,414.12	15,095,726.35	10,502,898.11	10,502,898.11	4,592,828.24	69.58%
	55102	Equipo de seguridad publica y nacional	1,000,000.00	0.00	1,000,000.00	1,000,000.00	1,000,000.00	0.00	100.00%
	5600	Maquinaria, otros equipos y herramientas	22,236,215.17	144,650.71	22,380,865.88	22,085,063.94	22,085,063.94	295,801.94	98.68%
	562	Maquinaria y equipo industrial	441,215.17	0.19	441,215.36	441,214.98	441,214.98	0.38	100.00%
	56201	Maquinaria y equipo industrial	441,215.17	0.19	441,215.36	441,214.98	441,214.98	0.38	100.00%
	565	Equipo de comunicación y telecomunicación	21,425,000.00	12.88	21,425,012.88	21,418,486.60	21,418,486.60	6,526.28	99.97%
	56501	Equipos y aparatos de comunicaciones y telecomunicaciones	21,425,000.00	12.88	21,425,012.88	21,418,486.60	21,418,486.60	6,526.28	99.97%
	566	Equipos de generación eléctrica, aparatos y accesorios eléctricos	370,000.00	144,637.64	514,637.64	225,362.36	225,362.36	289,275.28	43.79%
	56601	Maquinaria y equipo eléctrico y electrónico	370,000.00	144,637.64	514,637.64	225,362.36	225,362.36	289,275.28	43.79%
	5900	Activos Intangibles	1,787,160.00	-552,091.03	1,235,068.97	1,730,608.80	1,730,608.80	-495,539.83	140.12%
	591	Software	850,000.00	-559,288.07	290,711.93	1,207,805.85	1,207,805.85	-917,093.92	415.46%
	59101	Software	850,000.00	-559,288.07	290,711.93	1,207,805.85	1,207,805.85	-917,093.92	415.46%
	597	Licencias informáticas e intelectuales	937,160.00	7,197.04	944,357.04	522,802.95	522,802.95	421,554.09	55.36%
	59700	Licencias informáticas e intelectuales	937,160.00	7,197.04	944,357.04	522,802.95	522,802.95	421,554.09	55.36%

6000	INVERSIÓN PÚBLICA	21,034,882.82	-4,804,315.43	16,230,567.39	22,926,622.69	22,849,969.23	-6,696,055.30	141.26%
6200	Obra Pública en Bienes Propios	20,061,807.52	-4,804,938.24	15,256,869.28	21,980,380.43	21,903,726.97	-6,723,511.15	144.07%
622	Edificación no habitacional	20,061,807.52	-4,804,938.24	15,256,869.28	21,980,380.43	21,903,726.97	-6,723,511.15	144.07%
62201	Obras de construcción para edificios no habitacionales	8,364,647.52	249.02	8,364,896.54	8,409,626.68	8,332,973.22	-44,730.14	100.53%
62202	Mantenimiento y rehabilitación de edificaciones no habitacionales	11,697,160.00	-4,805,187.26	6,891,972.74	13,570,753.75	13,570,753.75	-6,678,781.01	196.91%
629	Servicios de supervision de obras	973,075.30	622.81	973,698.11	946,242.26	946,242.26	27,455.85	97.18%
62903	Servicios de supervision de obras	597,467.30	14.81	597,482.11	571,242.26	571,242.26	26,239.85	95.61%
62905	Trabajos de acabados en edificios	375,608.00	608.00	376,216.00	375,000.00	375,000.00	1,216.00	99.68%
	Total del Gasto	372,140,838.75	0.00	372,140,838.75	365,964,484.28	365,871,854.97	6,176,354.47	98.34%

C.P. Jesús Antonio Gómez Amado

C.P. Dora Icela López Franco

Director General del FASP

Directora Contable del FASP

“Bajo Protesta de decir la verdad declaramos que los Estados Financieros y sus notas, son razonablemente correctos y son responsabilidad del emisor”

Sistema Estatal de Evaluación
Estado Analítico del Ejercicio Presupuesto de Egresos
Clasificación Económica (por Tipo de Gasto)
Fondo de Aportaciones para la Seguridad Pública
Del 01 de Enero al 31 de Diciembre de 2015 Convenio 2013

CPCA-II-09-B

(PESOS)

CUENTA PÚBLICA 2015

Concepto	Egresos Aprobado Anual (1)	Ampliaciones/ (Reducciones) (2)	Egresos Modificado Anual (3=1+2)	Egresos Devengado Anual (4)	Egresos Pagado Anual (5)	Subejercicio (6 = 3 - 4)	% Avance Anual (7= 4/3)
Gasto Corriente	268,254,720.53	2,199,989.23	270,454,709.76	264,178,433.13	264,162,457.28	6,276,276.63	97.68%
Gasto de Capital	103,886,118.22	-2,199,989.23	101,686,128.99	101,786,051.15	101,709,397.69	-99,922.16	100.10%
Amortización del la Deuda y Disminución de Pasivos	0.00	0.00	0.00	0.00	0.00	0.00	0.00%
Pensiones y Jubilaciones	0.00	0.00	0.00	0.00	0.00	0.00	0.00%
Participaciones	0.00	0.00	0.00	0.00	0.00	0.00	0.00%
Total del Gasto	372,140,838.75	0.00	372,140,838.75	365,964,484.28	365,871,854.97	6,176,354.47	98.34%

A continuación se conceptualizan las siguientes categorías:

1. Gasto Corriente

Son los gastos de consumo y/o de operación, el arrendamiento de la propiedad y las transferencias otorgadas a los otros componentes institucionales del sistema económico para financiar gastos de

2. Gasto de Capital

Son los gastos destinados a la inversión de capital y las transferencias a los otros componentes institucionales del sistema económico que se efectúan para financiar gastos de éstos con tal propósito.

3. Amortización de la deuda y disminución de pasivos

Comprende la amortización de la deuda adquirida y disminución de pasivos con el sector privado, público y externo.

4. Pensiones y Jubilaciones

Son los gastos destinados para el pago a pensionistas y jubilados o a sus familiares, que cubren los gobiernos Federal, Estatal y Municipal, o bien el Instituto de Seguridad Social correspondiente.

Punto Adicionado DOF 30-09-2015

5. Participaciones

Son los gastos destinados a cubrir las participaciones para las entidades federativas y/o los municipios.

Punto Adicionado DOF 30-09-2015

C.P. Jesús Antonio Gómez Amado

C.P. Dora Icela López Franco

Director General del FASP

Directora Contable del FASP

"Bajo Protesta de decir la verdad declaramos que los Estados Financieros y sus notas, son razonablemente correctos y son responsabilidad del emisor"

Sistema Estatal de Evaluación
Gasto Por Categoría Programática
Fondo de Aportaciones para la Seguridad Pública
Del 01 de Enero al 31 de Diciembre de 2015 Convenio 2013
(PESOS)

Concepto	Egresos Aprobado Anual (1)	Ampliaciones/ (Reducciones) (2)	Egresos Modificado Anual (3=1+2)	Egresos Devengado Anual (4)	Egresos Pagado Anual (5)	Subejercicio (6 = 3 - 4)	% Avance Anual (7= 4/3)
Programas							
Subsidios:							
Sector Social y Privado o Estados y Municipios	0.00	0.00	0.00	0.00	0.00	0.00	0.00%
Sujetos a Reglas de Operación	0.00	0.00	0.00	0.00	0.00	0.00	0.00%
Otros Subsidios	0.00	0.00	0.00	0.00	0.00	0.00	0.00%
Desempeño de las Funciones:							
Prestación de Servicios Públicos	0.00	0.00	0.00	0.00	0.00	0.00	0.00%
Provisión de Bienes Públicos	0.00	0.00	0.00	0.00	0.00	0.00	0.00%
Planeación, Seguimiento y Evaluación de Políticas Públicas	0.00	0.00	0.00	0.00	0.00	0.00	0.00%
Promoción y Fomento	0.00	0.00	0.00	0.00	0.00	0.00	0.00%
Regulación y Supervisión	0.00	0.00	0.00	0.00	0.00	0.00	0.00%
Funciones de las Fuerzas Armadas (Unicamente el Gobierno Federal)	0.00	0.00	0.00	0.00	0.00	0.00	0.00%
Específicos	0.00	0.00	0.00	0.00	0.00	0.00	0.00%
Proyectos de Inversión	0.00	0.00	0.00	0.00	0.00	0.00	0.00%
Administrativos y de Apoyos							
Apoyo al Proceso Presupuestario y para Mejorar la Eficiencia Institucional	0.00	0.00	0.00	0.00	0.00	0.00	0.00%
Apoyo a la Función Pública y al Mejoramiento de la Gestión	0.00	0.00	0.00	0.00	0.00	0.00	0.00%
Operaciones Ajenas	0.00	0.00	0.00	0.00	0.00	0.00	0.00%
Compromisos							
Obligaciones de Cumplimiento de Resolución Jurisdiccional	0.00	0.00	0.00	0.00	0.00	0.00	0.00%
Desastres Naturales	0.00	0.00	0.00	0.00	0.00	0.00	0.00%
Obligaciones							
Pensiones y Jubilaciones	0.00	0.00	0.00	0.00	0.00	0.00	0.00%
Aportaciones a la Seguridad Social	0.00	0.00	0.00	0.00	0.00	0.00	0.00%
Aportaciones a Fondos de Estabilización	0.00	0.00	0.00	0.00	0.00	0.00	0.00%
Aportaciones a Fondos de Inversión y Reestructura de Pensiones	0.00	0.00	0.00	0.00	0.00	0.00	0.00%
Programas de gasto Federalizado (Gobierno Federal)							
Gasto Federalizado (Ramo 33)	372,140,838.75	0.00	372,140,838.75	365,964,484.28	358,842,181.98	6,176,354.47	98.34%
Participaciones a Entidades Federativas y Municipios	0.00	0.00	0.00	0.00	0.00	0.00	0.00%
Costo Financiero, Deuda o Apoyo a Deudores y Ahorradores de la Banca	0.00	0.00	0.00	0.00	0.00	0.00	0.00%
Adeudos de Ejercicios Fiscales Anteriores	0.00	0.00	0.00	0.00	0.00	0.00	0.00%
Total del Gasto	372,140,838.75	0.00	372,140,838.75	365,964,484.28	358,842,181.98	6,176,354.47	98.34%

Sistema Estatal de Evaluación
Conciliación entre los Egresos Presupuestarios y los Gastos Contables
Fondo de Aportaciones para la Seguridad Pública
Al 31 de Diciembre de 2015 Convenio 2013

CPCA-II-09-D

(PESOS)

CUENTA PÚBLICA 2015

1. Total de Egresos Presupuestarios	5,627,538.08
--	---------------------

(MENOS)

2. Egresos Presupuestarios no contables		2,559,940.07
Mobiliario y equipo de administración	0.00	
Mobiliario y equipo educacional y recreativo	0.00	
Equipo e instrumental médico y de laboratorio	0.00	
Vehículos y equipo de transporte	0.00	
Equipo de defensa y seguridad	0.00	
Maquinaria, otros equipos y herramientas	0.00	
Arctivos biológicos	0.00	
Bienes inmuebles	0.00	
Activos intangibles	557,806.76	
Obra pública en bienes propios	2,002,133.31	
Acciones y participaciones de capital	0.00	
Compra de títulos y valores	0.00	
Inversiones en fideicomisos, mandatos y otros análogos	0.00	
Provisiones para contingencias y otras erogaciones especiales	0.00	
Armonización de la deuda pública	0.00	
Adeudos de ejercicios fiscales anteriores (ADEFAS)	0.00	
Otros Egresos Presupuestales No Contables	0.00	
(MAS)		

3. Gastos contables no presupuestarios		13,275,448.18
Estimaciones, depreciaciones, deterioros, obsolescencia y amortizaciones	13,275,769.78	
Provisiones	0.00	
Disminución de inventarios	0.00	
Aumento por insuficiencia de estimaciones por pérdida o deterioro u obsolescencia	0.00	
Aumento por insuficiencia de provisiones	0.00	
Otros gastos	-321.60	
Otros Gastos Contables No Presupuestales	0.00	
4. Total de Gasto Contable (4= 1 - 2 + 3)		16,343,046.19

C.P. Jesús Antonio Gómez Amado

C.P. Dora Icela López Franco

Director General del FASP

Directora Contable del FASP

"Bajo Protesta de decir la verdad declaramos que los Estados Financieros y sus notas, son razonablemente correctos y son responsabilidad del emisor"

**Sistema Estatal de Evaluación
Endeudamiento Neto
Fondo de Aportaciones para la Seguridad Pública
del 1 de Enero al 31 de Diciembre de 2015 Convenio 2013
(pesos)**

CPCA-II-10

CUENTA PÚBLICA 2015

Identificación del crédito o Instrumento	Contratacion / Colocación	Amortización	Endeudamiento Neto
	A	B	C=A-B
Créditos Bancarios			
1			
2			
3			
4			
5			
6			
7			
8			
9			
10			
NO APLICA			
Total Créditos Bancarios			
Otros Instrumentos de Deuda			
1			
2			
3			
4			
5			
6			
7			
8			
9			
10			
NO APLICA			
Total Otros Instrumentos de Deuda			
TOTAL			

C.P. Jesús Antonio Gómez Amado

C.P. Dora Icela López Franco

Director General del FASP

Directora Contable del FASP

"Bajo Protesta de decir la verdad declaramos que los Estados Financieros y sus notas, son razonablemente correctos y son responsabilidad del emisor"

**Sistema Estatal de Evaluación
Intereses de la Deuda
Fondo de Aportaciones para la seguridad Pública
Del 1 de Enero al 31 de Diciembre de 2015 Convenio 2013
(pesos)**

CPCA-II-11

CUENTA PÚBLICA 2015

Identificación del crédito o Instrumento	Devengado	Pagado
Créditos Bancarios		
1		
2		
3		
4		
5		
6		
7		
8		
9		
10		
NO APLICA		
Total de Intereses Créditos Bancarios		
Otros Instrumentos de Deuda		
1		
2		
3		
4		
5		
6		
7		
8		
9		
10		
NO APLICA		
Total Intereses Otros Instrumentos de Deuda		
TOTAL		

C.P. Jesús Antonio Gómez Amado

C.P. Dora Icela López Franco

Director General del FASP

Directora Contable del FASP

"Bajo Protesta de decir la verdad declaramos que los Estados Financieros y sus notas, son razonablemente correctos y son responsabilidad del emisor"

**Sistema Estatal de Evaluación
Indicadores de Postura Fiscal
Fondo de Aportaciones para la Seguridad Pública
Del 1 de Enero al 31 de Diciembre de 2015 Convenio 2013
(pesos)**

CPCA-II-12

CUENTA PÚBLICA 2015

Concepto	Estimado Original Anual	Devengado	Pagado 3
I. Ingresos Presupuestarios (I= 1 + 2)			
1. Ingresos Gobierno del Estado 1	372,140,838.75	372,140,838.75	360,681,842.67
2. Ingresos Sector Paraestatal 1	0.00	0.00	0.00
II. Egresos Presupuestarios (II= 3+4)			
3. Egresos del Gobierno de la Entidad Federativa 2	372,140,838.75	365,964,484.28	365,871,854.97
4. Egresos del Sector Paraestatal 2	0.00	0.00	0.00
III. Balance Presupuestario (Superávit o Déficit) (III= I-II)	0.00	0.00	-5,190,012.30
Concepto	Estimado Original Anual	Devengado	Pagado 3
III. Balance Presupuestario (Superávit o Déficit)	0.00	0.00	-5,190,012.30
IV. Intereses, Comisiones y Gastos de la Deuda	0.00	0.00	0.00
V. Balance Primario (superávit o Déficit) (V= III-IV)	0.00	0.00	-5,190,012.30
Concepto	Estimado Original Anual	Devengado	Pagado 3
A. Financiamiento	0.00	0.00	0.00
B. Amortización de la Deuda	0.00	0.00	0.00
C. Endeudamiento o Desendeudamiento (C=A-B)	0.00	0.00	0.00

1 Los Ingresos que se presentan son los ingresos presupuestario totales sin incluir los ingresos por financiamientos. Los Ingresos del Gobierno de la Entidad

2 Los egresos que se presentan son los egresos presupuestarios totales sin incluir los egresos por amortización. Los egresos del Gobierno de la Entidad

3 Para Ingresos se reportan los ingresos recaudados; para egresos se reportan los egresos pagados.

C.P. Jesús Antonio Gómez Amado

C.P. Dora Icela López Franco

Director General del FASP

Directora Contable del FASP

“Bajo Protesta de decir la verdad declaramos que los Estados Financieros y sus notas, son razonablemente correctos y son responsabilidad del emisor”

Sistema Estatal de Evaluación
Relación de Cuentas Bancarias Productivas Específicas
Fondo de Aportaciones para la Seguridad Pública
Del 01 de Enero al 31 de Diciembre de 2015 Convenio 2013
(pesos)

CPCA-IV-16

CUENTA PÚBLICA 2015

Fondo, Programa o Convenio	Datos de la Cuenta Bancaria	
	Institución Bancaria	Número de Cuenta
1 Fondo de Aportaciones para la Seguridad Pública (FASP)	SCOTIABANK	11006308864
2 Fondo de Aportaciones para la Seguridad Pública (FASP)	SCOTIABANK	11006318878
3 Fondo de Aportaciones para la Seguridad Pública (FASP)	SCOTIABANK	871979980

NOTA: La información de este formato es ACUMULADA

C.P. Jesús Antonio Gómez Amado

C.P. Dora Icela López Franco

Director General del FASP

Directora Contable del FASP

“Bajo Protesta de decir la verdad declaramos que los Estados Financieros y sus notas, son razonablemente correctos y son responsabilidad del emisor”

Sistema Estatal de Evaluación
Relación de Bienes Muebles e Inmuebles que Componen su Patrimonio
Fondo de Aportaciones para la Seguridad Pública
Del 01 de Enero al 31 de Diciembre de 2015 Convenio 2013
(pesos)

CPCA-IV-17

CUENTA PÚBLICA 2015

Código	Descripción del Bien	Valor en Libros
BIENES MUEBLES		
1	'42 VEHICULOS RAM ST 1500 V6 4X2 MOD 2013 AUT.	13,587,000.00
2	'2 MULTIFUNCIONALES XEROX -XD	40,000.00
3	'1 PICK UP HILUX TOYOTA MOD 2013 CAB SENCILLA 4 CIL	250,000.00
4	CAMIONETA YUKON DENALI MOD 2012 BLINDADO	1,756,115.54
5	'1 GMC SIERRA DENALI CREW CAB BLINDADO	1,884,535.37
6	'4 ESCRITORIOS DE 140X70 CON ARCHIVERO COLOR CHOCOL	16,541.60
7	'9 SILLAS EJECUTIVAS CON DESCANSABRAZOS COLOR NEGRO	13,989.60
8	'1 ARCHIVERO VERT. METALICO 4 GAVETAS NEGRO	2,987.00
9	'12 PIEZAS DE POSTE DE 2.44	2,627.40
10	'15 ENTREPAÑOS 3 REFUERZOS 914X602X32 MM COLOR AREN	3,323.40
11	'22 SILLAS SECRETARIALES COLOR NEGRO	29,348.00
12	'3 CRUCETAS ESTACION DE TRABAJO 120X120 C/MAMPARA	52,728.96
13	'9 ESCRITORIOS RECTANGULAR CUB. MELAMINA	22,854.24
14	'6 LOCKERS METALICOS	14,964.00
15	ESTACION REMOTA BRASSTRAX 3D MOD CAPT DE CASQUILLO	1,275,000.20
16	'10 IMPRESORA HP LS PRO 400 M451DW	69,484.00
17	'4 SCANNERS EPSON SKU 70800JF	19,766.40
18	'3 IMPRESORAS HP LS PRO 400 M451DW	20,845.20
19	'1 CONMUTADOR AVAYA IP OFFICE 500 V2.0	318,770.87
20	'10 AEROCOOLERS DE 3800 FM	72,000.00
21	'4 MINISPLITS 1 TONELADA	28,799.96
22	'4 MINISPLITS 1 TONELADA	28,399.96
23	'1 MINISPLIT DE 2 TONELADAS	14,800.08
24	'42 EQUIPAMIENTOS DE VEHICULOS TERRESTRE (PATRULLAS	3,226,857.84
25	'2 PICK UPS SILVERADO 2500 HD DIESEL BLINDADOS	2,299,911.14
26	'4 FREIDORES DE 2 CANASTILLAS MCA IMPERIAL ACERO IN	80,000.00
27	'1 ESTUFA INDUSTRIAL MCA FERRO	29,979.99
28	'3 REFRIGERADORES INDUSTRIALES 25 PIES MCA TORREY	77,400.00
29	'3 PROCESADORES DE ALIMENTOS 12 DISCOS MCA TOR REY	85,950.01
30	'3 PLANCHAS PARA COCINAR 1MT.	47,939.99
31	'1 LICUADORA IND. 12 LTS	9,850.00
32	'1 REFRIGERDOR 2 PTAS 41 PIES VRD42	31,795.00
33	'1 INTERCEPTOR DE GRASA CAP 18 KGS	15,474.99
34	'4 CARROS TRANSPORTADORES DE ALIMENTOS	48,000.01
35	'1 SUBESTACION DE 25K	225,362.36
36	ESTACION REMOTA BRASSTRAX 3D MOD CAPT DE CASQUILLO	2,974,999.80
37	'2 COMPUTADORAS HP PAVILION 20-B247LA	14,998.80
38	'1 LICUADORA INDUSTRIAL 12 LTS ACERO INOX.	14,824.99
39	'3 REFRIGERADORES DE CADAVERES DE 3 CUERPOS T/HORNO	150,000.01
40	'5 SILLAS EN TELA ESTRUCTURA TUBULAR DE VISITA	3,973.00
41	'2 SILLAS SECRETARIALES MOD. OHS-24 PLUS	3,225.00
42	'2 ESCRITORIOS MOD. EP-160	10,802.00

43	43	'1 COCINETA DE 1.20*.60 FDO*1.00 ALTO EN MELAMINA	15,999.60
44	44	'7 CRUCETAS DE ESTACION DE TRABAJO CON MAMPARA	123,034.24
45	45	'4 PEDESTAL MOVIL/ ESCRITORIO	7,070.54
46	46	'1 EQUIPO DE MONITOREO DE TELEFONIA GSM Y MENSAJES	20,700,000.00
47	47	'1 GRAND CHEROKEE LIMITED 2014 BLINDADO	1,460,000.00
48	48	'1 DODGE RAM SLT CREW CAB 2014 BLINDADO 4X2 V8	745,000.00
49	49	'1 CONMUTADOR AVAYA IP OFFICE 500 V2.0	212,513.90
50	50	EQUIPO HP 16 SERVIDOR DL380P Y 200 MOD 6300 PROSFF	6,029,552.40
51	51	'3 REFRIGERADORES DE CADAVERES DE 3 CUERPOS T/HORNO	349,999.99
52	52	MATIZ MOD 2014 A/C MANUAL 1.0L (5)	611,440.00
53	53	RAM 2500 CREW CAB SLT 4X4 BLINDADO (1)	1,484,687.04
54	54	COMPUTADORA ESCRITORIO DELL OPTIPLEX 7010 (47)	621,528.00
55	55	PROYECTOR DE VIDEO POWERLITE W18 EPSON (1)	11,275.20
56	56	HONDA CIVIC HYBRID CVT 2013 (1)	361,900.00
57	57	IMPRESORA MARCA SATO THERMAL (1)	43,128.80
58	58	'259 SMART 906 990VA 540 WATTS	420,255.47
59	59	'1 LENOVO THINKCENTER M92 TINY CORE I3 CON ENDPOINT	1,570,157.44
60	60	'12 COMPUTADORA ESCRITORIO DELL MOD. OPTIPLEX 7010	187,920.00
61	61	'5 IMPRESORAS HP LASERJET PRO 200 COLOR	23,635.00
62	62	'4 IMPRESORAS HO LASERJET PRO 200 COLOR	22,364.80
63	63	'11 UPS EATON 9PX 6KVA 5.4 KW	749,999.62
64	64	'4 LAPTOP MARCA DELL MODELO	63,568.00
65	65	'4 COMPUTADORA ESCRITORIO DELL MOD OPTIPLEX 7010	52,896.00
66	66	'3 LATITUDE E6430 I7 6 GB 500GB W7PRO64	70,939.80
67	67	'1 PROYECTOR VIDEO EPSON POWERLITE W18+	12,342.40
68	68	'1 KIT EQUIPO MEDICO Y LABORATORIO	80,000.00
69	69	'58 IP PHONE 9621G	334,987.12
70	70	'6 ANTENAS RADWIN 2000C PLUS SERIES ODU	244,539.60
71	71	'6 FUENTE DE PODER PoE DEVICE 100BASET/GBE	7,718.64
72	72	'6 ACC. OUTDOOR LIGTHING PROTECTION UNIT	10,495.68
73	73	'6 CABLES CAT5 ODU-IDU 100M W/RJ45 CONNECTORS	18,050.76
74	74	'6 ANTENAS PARABOLICA MCA RADWIN POL DUAL5.250 GHZ	102,694.80
75			
BIENES INMUEBLES			
76	TERRENOS		
77			
78	EDIFICIOS		
79			
80	Y DEMAS INMUEBLES		

NOTA: la información de este formato es ACUMULADA.

C.P. Jesús Antonio Gómez Amado

C.P. Dora Icela López Franco

Director General del FASP

Directora Contable del FASP

“Bajo Protesta de decir la verdad declaramos que los Estados Financieros y sus notas, son razonablemente correctos y son responsabilidad del emisor”

Sistema Estatal de Evaluación
Relación de esquemas bursátiles y de coberturas financieras
Fondo de Aportaciones para la Seguridad Pública
Del 01 de Enero al 31 de Diciembre de 2015 Convenio 2013
(pesos)

CPCA-IV-18

CUENTA PÚBLICA 2015

Identificación del Instrumento	Colocación	Interés Ganados	Valor Actual
	A	B	C=A+B
Otros Instrumentos de Bursatilización			
1			
2			
3			
4			
5	NO APLICA		
6			
7			
8			
9			
10			
Total			
Otros Instrumentos de Bursatilización			
1			
2			
3			
4			
5	NO APLICA		
6			
7			
8			
9			
10			
Total Otros Instrumentos			
TOTAL			

NOTA: se deberán incluir METALES PRECIOSOS en su caso.

C.P. Jesús Antonio Gómez Amado

C.P. Dora Icela López Franco

Director General del FASP

Directora Contable del FASP

"Bajo Protesta de decir la verdad declaramos que los Estados Financieros y sus notas, son razonablemente correctos y son responsabilidad del emisor"

Sistema Estatal de Evaluación
Estado de Situación Financiera
Fondo de Aportaciones para la Seguridad Pública
Al 31 de Diciembre de 2015 Convenio 2012.
(PESOS)

CPCA-I-01

CUENTA PÚBLICA 2015

ACTIVO	2015	2014	PASIVO	2015	2014
Activo Circulante			Pasivo Circulante		
Efectivo y Equivalentes	495,267.74	1,380,648.34	Cuentas por Pagar a Corto Plazo	4,716,029.74	4,724,421.69
Derechos a Recibir Efectivo o Equivalentes	1,161,501.34	1,161,501.34	Documentos por Pagar a Corto Plazo		
Derechos a Recibir Bienes o Servicios			Porción a Corto Plazo de la Deuda Pública a Largo Plazo		
Inventarios			Títulos y Valores a Corto Plazo		
Almacenes			Pasivos Diferidos a Corto Plazo		
Estimación por Pérdida o Deterioro de Activos Circulantes			Fondos y Bienes de Terceros en Garantía y/o Administración a Corto Plazo		
Otros Activos Circulantes			Provisiones a Corto Plazo		
			Otros Pasivos a Corto Plazo		
Total de Activos Circulantes	1,656,769.08	2,542,149.68	Total de Pasivos Circulantes	4,716,029.74	4,724,421.69
Activo No Circulante			Pasivo No Circulante		
Inversiones Financieras a Largo Plazo			Cuentas por Pagar a Largo Plazo		
Derechos a Recibir Efectivo o Equivalentes a Largo Plazo			Documentos por Pagar a Largo Plazo		
	32,180,055.29	32,180,055.29			
Bienes Inmuebles, Infraestructura y Construcciones en Proceso			Deuda Pública a Largo Plazo		
Bienes Muebles	60,422,879.22	60,422,879.22	Pasivos Diferidos a Largo Plazo		
	3,634,835.95	3,634,835.95	Fondos y Bienes de Terceros en Garantía y/o en Administración a Largo Plazo		
Activos Intangibles			Provisiones a Largo Plazo		
Depreciación, Deterioro y Amortización Acumulada de Bienes	- 23,869,779.09	- 14,619,587.60			
Activos Diferidos					
Estimación por Pérdida o Deterioro de Activos no Circulantes					
Otros Activos no Circulantes					
Total de Activos No Circulantes	72,367,991.37	81,618,182.86	Total de Pasivos No Circulantes	-	-
Total de Activos	74,024,760.45	84,160,332.54	Total de Pasivo	4,716,029.74	4,724,421.69
			Hacienda Pública/Patrimonio		
			Hacienda Pública/Patrimonio Contribuido	-	-
			Aportaciones		
			Donaciones de Capital		
			Actualización de la Hacienda Pública/Patrimonio		
			Hacienda Pública/Patrimonio Generado	69,308,727.71	79,435,910.85
			Resultados del Ejercicio (Ahorro/ Desahorro)	-	-7,776,906.91
			Resultados de Ejercicios Anteriores	79,438,204.96	87,212,817.76
			Revalúos		
			Reservas		
			Rectificaciones de Resultados de Ejercicios Anteriores		
			Exceso o Insuficiencia en la Actualización de la Hacienda Pública/Patrimonio	-	-
			Resultado por Posición Monetaria		
			Resultado por Tenencia de Activos no Monetarios		
			Total Hacienda Pública/Patrimonio	69,308,727.71	79,435,910.85
			Total de Pasivo y Hacienda Pública/Patrimonio	74,024,757.45	84,160,332.54

C.P. Jesús Antonio Gómez Amado

C.P. Dora Icela López Franco

Director General del FASP

Directora Contable del FASP

"Bajo Protesta de decir la verdad declaramos que los Estados Financieros y sus notas, son razonablemente correctos y son responsabilidad del emisor"

Sistema Estatal de Evaluación
Estado de Actividades
Fondo de Aportaciones para la Seguridad Pública
Del 01 de Enero al 31 de Diciembre de 2015 Convenio 2012.
(PESOS)

CPCA-I-01-A

	<u>2015</u>	<u>2014</u>
INGRESOS Y OTROS BENEFICIOS		
Ingresos de la Gestión:	0.00	0.00
Impuestos		
Cuotas y Aportaciones de Seguridad Social		
Contribuciones de Mejoras		
Derechos		
Productos de Tipo Corriente ¹		
Aprovechamientos de Tipo Corriente		
Ingresos por Venta de Bienes y Servicios		
Ingresos no Comprendidos en las Fracciones de la Ley de Ingresos Causados en Ejercicios Fiscales Anteriores Pendientes de Liquidación o Pago		
Participaciones, Aportaciones, Transferencias, Asignaciones, Subsidios y Otras Ayudas	0.00	2,486,320.09
Participaciones y Aportaciones		2,486,320.09
Transferencia, Asignaciones, Subsidios y Otras Ayudas		
Otros Ingresos y Beneficios	2,668.73	1,474.84
Ingresos Financieros	2,668.73	1,474.84
Incremento por Variación de Inventarios		
Disminución del Exceso de Estimaciones por Pérdida o Deterioro u Obsolescencia		
Disminución del Exceso de Provisiones		
Otros Ingresos y Beneficios Varios		
Total de Ingresos y Otros Beneficios	2,668.73	2,487,794.93
GASTOS Y OTRAS PÉRDIDAS		
Gastos de Funcionamiento	881,954.49	923,883.76
Servicios Personales		
Materiales y Suministros		319,951.53
Servicios Generales	881,954.49	603,932.23
Transferencia, Asignaciones, Subsidios y Otras Ayudas	0.00	0.00
Transferencias Internas y Asignaciones al Sector Público		
Transferencias al Resto del Sector Público		
Subsidios y Subvenciones		
Ayudas Sociales		
Pensiones y Jubilaciones		
Transferencias a Fideicomisos, Mandatos y Contratos Análogos		
Transferencias a la Seguridad Social		
Donativos		
Transferencias al Exterior		
Participaciones y Aportaciones	0.00	0.00
Participaciones		
Aportaciones		
Convenios		
Intereses, Comisiones y Otros Gastos de la Deuda Pública	0.00	0.00
Intereses de la Deuda Pública		
Comisiones de la Deuda Pública		
Gastos de la Deuda Pública		
Costo por Coberturas		
Apoyos Financieros		
Otros Gastos y Pérdidas Extraordinarias	9,250,191.49	9,340,818.08
Estimaciones, Depreciaciones, Deterioros, Obsolescencia y Amortizaciones		
Provisiones		
Disminución de Inventarios		
Aumento por Insuficiencia de Estimaciones por Pérdida o Deterioro y Obsolescencia		
Aumento por Insuficiencia de Provisiones		
Otros Gastos	9,250,191.49	9,340,818.08
Inversión Pública	0.00	0.00
Inversión Pública no Capitalizable		
Total de Gastos y Otras Pérdidas	10,132,145.98	10,264,701.84
Resultados del Ejercicio (Ahorro/Desahorro)	-10,129,477.25	-7,776,906.91

¹ No se incluyen: Utilidades e Intereses. Por regla de presentación se revelan como Ingresos Financieros.

C.P. Jesús Antonio Gómez Amado

C.P. Dora Icela López Franco

Director General del FASP

Directora Contable del FASP

"Bajo Protesta de decir la verdad declaramos que los Estados Financieros y sus notas, son razonablemente correctos y son responsabilidad del emisor"

Sistema Estatal de Evaluación
Flujo de Efectivo
Fondo de Aportaciones para la Seguridad Pública
Al 31 de Diciembre de 2015 **Convenio 2012.**
(PESOS)

CPCA-I-01-B

CUENTA PÚBLICA 2015

Concepto	2015	2014
Flujos de Efectivo de las Actividades de Operación		
Origen	4,962.8	1,869,919.1
Impuestos		
Cuotas y Aportaciones de Seguridad Social		
Contribuciones de mejoras		
Derechos		
Productos de Tipo Corriente		
Aprovechamientos de Tipo Corriente		
Ingresos por Venta de Bienes y Servicios		
Ingresos no Comprendidos en las Fracciones de la Ley de Ingresos Causados en Ejercicios Fiscales Anteriores		
Pendientes de Liquidación o Pago		
Participaciones y Aportaciones		1,868,444.3
Transferencias, Asignaciones y Subsidios y Otras Ayudas		
Otros Orígenes de Operación	4,962.8	1,474.8
Aplicación	890,343.4	944,252.2
Servicios Personales		
Materiales y Suministros		319,951.5
Servicios Generales	879,499.3	602,249.2
Transferencias Internas y Asignaciones al Sector Público		
Transferencias al resto del Sector Público		
Subsidios y Subvenciones		
Ayudas Sociales		
Pensiones y Jubilaciones		
Transferencias a Fideicomisos, Mandatos y Contratos Análogos		
Transferencias a la Seguridad Social		
Donativos		
Transferencias al Exterior		
Participaciones		
Aportaciones		
Convenios		
Otras Aplicaciones de Operación	10,844.2	22,051.4
Flujos Netos de Efectivo por Actividades de Operación	-885,380.6	925,667.0
Flujos de Efectivo de las Actividades de Inversión		
Origen	0.0	0.0
Bienes Inmuebles, Infraestructura y Construcciones en Proceso		
Bienes Muebles		
Otros Orígenes de Inversión		
Aplicación	0.0	21,703,658.9
Bienes Inmuebles, Infraestructura y Construcciones en Proceso		3,379,950.0
Bienes Muebles		17,172,837.9
Otras Aplicaciones de Inversión		1,150,870.9
Flujos Netos de Efectivo por Actividades de Inversión	0.0	-21,703,658.9
Flujo de Efectivo de las Actividades de Financiamiento		
Origen	0.0	0.0
Endeudamiento Neto		
Interno		
Externo		
Otros Orígenes de Financiamiento		
Aplicación	0.0	
Servicios de la Deuda		
Interno		
Externo		
Otras Aplicaciones de Financiamiento		
Flujos netos de Efectivo por Actividades de Financiamiento	0.0	0.0
Incr	-885,380.6	-20,777,991.9
Efectivo y Equivalentes al Efectivo al Inicio del Ejercicio	1,380,648.3	22,158,640.2
Efe	495,267.7	1,380,648.3

C.P. Jesús Antonio Gómez Amado

C.P. Dora Icela López Franco

Director General del FASP

Directora Contable del FASP

Sistema Estatal de Evaluación
Estado de Variación en la Hacienda Pública
Fondo de Aportaciones para la Seguridad Pública.
 Del 01 de Enero al 31 de Diciembre de 2015 Convenio 2012.
 (PESOS)

CPCA-I-02

CUENTA PÚBLICA 2015

Concepto	Hacienda Pública / Patrimonio Contribuido	Hacienda Pública / Patrimonio Generado de Ejercicio Anteriores	Hacienda Pública / Patrimonio Generado del Ejercicio	Ajustes por Cambios de Valor	Total
Rectificaciones de Resultados de Ejercicios Anteriores					
Patrimonio Neto Inicial Ajustado del Ejercicio	0.00	0.00	0.00	0.00	0.00
Aportaciones					0.00
Donaciones de Capital					0.00
Actualización de la Hacienda Pública/Patrimonio					0.00
Variaciones de la Hacienda Pública / Patrimonio Neto del Ejercicio	0.00	79,438,204.96	0.00	0.00	79,438,204.96
Resultados del Ejercicio (Ahorro/Desahorro)		79,438,204.96			79,438,204.96
Resultados de Ejercicios Anteriores					0.00
Revalúos					0.00
Reservas					0.00
Hacienda Pública / Patrimonio Neto Final del Ejercicio 2014	0.00	79,438,204.96	0.00	0.00	79,438,204.96
Cambios en la Hacienda Pública / Patrimonio Neto del Ejercicio 2015	0.00	0.00	0.00	0.00	0.00
Aportaciones					0.00
Donaciones de Capital					0.00
Actualización de la Hacienda Pública/Patrimonio					0.00
Variaciones de la Hacienda Pública / Patrimonio Neto del Ejercicio	0.00	0.00	-10,129,474.25	0.00	-10,129,474.25
Resultados del Ejercicio (Ahorro/Desahorro)			-10,129,474.25		-10,129,474.25
Resultados de Ejercicios Anteriores					0.00
Revalúos					0.00
Reservas					0.00
Saldo Neto en la Hacienda Pública / Patrimonio 20XN	0.00	79,438,204.96	-10,129,474.25	0.00	69,308,730.71

C.P. Jesús Antonio Gómez Amado

C.P. Dora Icela López Franco

Director General del FASP

Directora Contable del FASP

"Bajo Protesta de decir la verdad declaramos que los Estados Financieros y sus notas, son razonablemente correctos y son responsabilidad del emisor"

Sistema Estatal de Evaluación
Estado de Cambios en la Situación Financiera
Fondo de Aportaciones para la Seguridad Pública
Del 01 de Enero al 31 de Diciembre de 2015 Convenio 2012.
(PESOS)

CPCA-I-03

CUENTA PÚBLICA 2015

	<u>Origen</u>	<u>Aplicación</u>
Activo	-10,135,572.09	0.00
Activo Circulante	-885,380.60	0.00
Efectivo y Equivalentes	-885,380.60	
Derechos a Recibir Efectivo o Equivalentes		
Derechos a Recibir Bienes o Servicios		
Inventario		
Almacenes		
Estimación por Pérdida o Deterioro de Activos Circulantes		
Otros Activos Circulantes		
Activo No Circulante	-9,250,191.49	0.00
Inversiones Financieras a Largo Plazo		
Derechos a Recibir Efectivo o Equivalentes a Largo Plazo		
Bienes Inmuebles, Infraestructura y Construcciones en Proceso	0.00	0.00
Bienes Muebles	0.00	0.00
Activos Intangibles	0.00	0.00
Depreciación, Deterioro y Amortización Acumulada de Bienes	-9,250,191.49	
Activos Diferidos		
Estimación por Pérdida o Deterioro de Activos no Circulantes		
Otros Activos no Circulantes		
Pasivo	-8,391.95	0.00
Pasivo Circulante	-8,391.95	0.00
Cuentas por Pagar a Corto Plazo	-8,391.95	
Documentos por Pagar a Corto Plazo		
Porción a Corto Plazo de la Deuda Pública a Largo Plazo		
Títulos y Valores a Corto Plazo		
Pasivos Diferidos a Corto Plazo		
Fondos y Bienes de Terceros en Garantía y/o Administración a Corto Plazo		
Provisiones a Corto Plazo		
Otros Pasivos a Corto Plazo		
Pasivo No Circulante	0.00	0.00
Cuentas por Pagar a Largo Plazo		
Documentos por Pagar a Largo Plazo		
Deuda Pública a Largo Plazo		
Pasivos Diferidos a Largo Plazo		
Fondos y Bienes de Terceros en Garantía y/o en Administración a Largo Plazo		
Provisiones a Largo Plazo		
HACIENDA PÚBLICA/PATRIMONIO	-10,127,180.14	0.00
Hacienda Pública/Patrimonio Contribuido	0.00	0.00
Aportaciones		
Donaciones de Capital		
Actualización de la Hacienda Pública/Patrimonio		
Hacienda Pública/Patrimonio Generado	-10,127,180.14	0.00
Resultados del Ejercicio (Ahorro/ Desahorro)		
Resultados de Ejercicios Anteriores	-2,352,567.34	
Revalúos	-7,774,612.80	
Reservas		
Rectificaciones de Resultados de Ejercicios Anteriores		
Excesos o Insuficiencia en la Actualización de la Hacienda Pública/Patrimonio	0.00	0.00
Resultado por Posición Monetaria		
Resultado por Tenencia de Activos no Monetarios		

C.P. Jesús Antonio Gómez Amado

C.P. Dora Icela López Franco

Director General del FASP

Directora Contable del FASP

"Bajo Protesta de decir la verdad declaramos que los Estados Financieros y sus notas, son razonablemente correctos y son responsabilidad del emisor"

Sistema Estatal de Evaluación
Informe sobre Pasivos Contingentes
Fondo de Aportaciones para la Seguridad Pública.
Al 31 de Diciembre de 2015 Convenio 2012.
(PESOS)

CPCA-I-04

CUENTA PÚBLICA 2015

A Corto Plazo

NO APLICA ESTE TIPO DE PASIVO U OBLIGACION A ESTE FONDO.

A Mediano Plazo

INFORME SOBRE PASIVOS CONTINGENTES: Informar las obligaciones que tienen su origen en

hechos específicos e independientes del pasado que en el futuro pueden ocurrir o no, y de

acuerdo con lo que acontezca, desaparecen o se convierten en pasivos reales por ejemplo,

juicios, garantías, avales, costos de planes de pensiones, jubilaciones, etc.

A Largo Plazo

NO APLICA ESTE TIPO DE PASIVO U OBLIGACION A ESTE FONDO.

C.P. Jesús Antonio Gómez Amado

C.P. Dora Icela López Franco

Director General del FASP

Directora Contable del FASP

"Bajo Protesta de decir la verdad declaramos que los Estados Financieros y sus notas, son razonablemente correctos y son responsabilidad del emisor"

NOTAS A LOS ESTADOS FINANCIEROS

Se deberá cumplir con lo siguiente:

NOTAS DE DESGLOSE

NOTAS DE MEMORIA: Cuentas de Orden

NOTAS DE GESTION ADMINISTRATIVA:

Incluir los 17 puntos señalados

1. Introducción.
2. Panorama Económico y Financiero.
3. Autorización e Historia.
4. Organización y Objeto Social.
5. Bases de Preparación de los Estados Financieros.
6. Políticas de Contabilidad Significativas.
7. Posición en Moneda Extranjera y Protección por Riesgo Cambiario.
8. Reporte Analítico del Activo.
9. Fideicomisos, Mandatos y Análogos.
10. Reporte de la Recaudación.
11. Información sobre la Deuda y el Reporte Analítico de la Deuda.
12. Calificaciones otorgadas.
13. Proceso de Mejora.
14. Información por Segmentos.
15. Eventos Posteriores al Cierre.
16. Partes Relacionadas.
17. Responsabilidad Sobre la Presentación Razonable de los Estados Financieros.

Hoja _ de _

C.P. Jesús Antonio Gómez Amado

C.P. Dora Icela López Franco

Director General del FASP

Directora Contable del FASP

**Sistema Estatal de Evaluación
Estado Analítico del Activo**

CPCA-I-06

**Fondo de Aportaciones para la Seguridad Pública
Del 01 de Enero al 31 de Diciembre de 2015 Convenio 2012.**

(PESOS)

CUENTA PÚBLICA 2015

Concepto	Saldo Inicial 1	Cargos del Periodo 2	Abonos del Periodo 3	Saldo Final 4 (1+2-3)	Variación del Periodo (4-1)
ACTIVO	84160332.54	2434962.84	12570534.93	99165830.31	15005497.77
Activo Circulante	2542149.68	2434962.84	3320343.44	8297455.96	5755306.28
Efectivo y Equivalentes	1380648.34	4962.84	890343.44	495267.74	
Derechos a Recibir Efectivo o Equivalentes	1161501.34	2430000	2430000	1161501.34	
Derechos a Recibir Bienes o Servicios					
Inventarios					
Almacenes					
Estimación por Pérdida o Deterioro de Activos Circulantes					
Otros Activos Circulantes					
Activo No Circulante	81618182.86	0	9250191.49	90868374.35	9250191.49
Inversiones Financieras a Largo Plazo					
Derechos a Recibir Efectivo o Equivalentes a Largo Plazo					
Bienes Inmuebles, Infraestructura y Construcciones en Proceso	32180055.29	0	0	32180055.29	
Bienes Muebles	60422879.22	0	0	60422879.22	
Activos Intangibles	3634835.95	0	0	3634835.95	
Depreciación, Deterioro y Amortización Acumulada de Bienes	-14619587.6	0	9250191.49	-23869779.09	
Activos Diferidos					
Estimación por Pérdida o Deterioro de Activos no Circulantes					
Otros Activos no Circulantes					

C.P. Jesús Antonio Gómez Amado

C.P. Dora Icela López Franco

Director General del FASP

Directora Contable del FASP

"Bajo Protesta de decir la verdad declaramos que los Estados Financieros y sus notas, son razonablemente correctos y son responsabilidad del emisor"

Sistema Estatal de Evaluación
Estado Analítico de la Deuda y Otros Pasivos
Fondo de Aportaciones para la Seguridad Pública

CPCA-I-07

Del 01 de Enero al 31 de Diciembre de 2015

Convenio 2012.

(PESOS)

CUENTA PÚBLICA 2015

DENOMINACIÓN DE LAS DEUDAS	MONEDA DE CONTRATACIÓN	INSTITUCIÓN O PAÍS ACREEDOR	SALDO INICIAL DEL PERIODO	SALDO FINAL DEL PERIODO
DEUDA PÚBLICA				
Corto Plazo				
Deuda Interna	0	0	0	0
Instituciones de Crédito				
Títulos y Valores				
Arrendamientos Financieros				
Deuda Externa	0	0	0	0
Organismos Financieros Internacionales				
Deuda Bilateral				
Títulos y Valores				
Arrendamientos Financieros				
<i>Subtotal Corto Plazo</i>	<i>0</i>	<i>0</i>	<i>0</i>	<i>0</i>
Largo Plazo				
Deuda Interna	0	0	0	0
Instituciones de Crédito				
Títulos y Valores				
Arrendamientos Financieros				
Deuda Externa	0	0	0	0
Organismos Financieros Internacionales				
Deuda Bilateral				
Títulos y Valores				
Arrendamientos Financieros				
<i>Subtotal Largo Plazo</i>	<i>0</i>	<i>0</i>	<i>0</i>	<i>0</i>
Otros Pasivos	PESO MEXICANO	SECRETARIA DE HACIENDA DEL GOBIERNO DEL ESTADO.	4724421.69	4716029.74
Total Deuda y Otros Pasivos			4724421.69	4716029.74

C.P. Jesús Antonio Gómez Amado

C.P. Dora Icela López Franco

Director General del FASP

Directora Contable del FASP

"Bajo Protesta de decir la verdad declaramos que los Estados Financieros y sus notas, son razonablemente correctos y son responsabilidad del emisor"

Sistema Estatal de Evaluación
Estado Analítico de Ingresos
Fondo de Aportaciones para la Seguridad Pública
Del 01 de Enero al 31 de Diciembre de 2015 **Convenio 2012.**
(PESOS)

CPCA-II-08

CUENTA PÚBLICA 2015

Rubros de los Ingresos	Ingresos Estimado Original Anual	Ampliaciones y Reducciones (+ ó -)	Ingresos Modificado Anual	Ingresos Devengado Anual	Ingresos Recaudado Anual	Variación Vs Original	% de Avance Anual
	(1)	(2)	(3= 1 +2)	(4)	(5)	(6= 5 - 1)	(7= 5/1)
Saldo Inicial Caja y Bancos							
Impuestos							
Cuotas y Aportaciones de Seguridad Social							
Contribuciones de Mejoras							
Derechos							
Productos							
Corriente							
Capital							
Aprovechamientos							
Corriente							
Capital							
Ingresos por Ventas de Bienes y Servicios							
Participaciones y Aportaciones	364,204,901.25	0.00	364,204,901.25	364,204,901.25	357,323,075.45	-6,881,825.80	0.98
Transferencias, Asignaciones, Subsidios y Otras Ayudas FEDERALES							
Transferencias, Asignaciones, Subsidios y Otras Ayudas ESTATALES							
Ingresos Derivados de Financiamientos							
Total	364,204,901.25	0.00	364,204,901.25	364,204,901.25	357,323,075.45	-6,881,825.80	0.98
					Ingresos Excedentes 1		

Estado Analítico de Ingresos	Ingresos Estimado Original Anual	Ampliaciones y Reducciones (+ ó -)	Ingresos Modificado Anual	Ingresos Devengado Anual	Ingresos Recaudado Anual	Variación Vs Original	% de Avance Anual
Por Fuente de Financiamiento	(1)	(2)	(3= 1+2)	(4)	(5)	(6= 5 - 1)	(7= 5/1)
Ingresos del Gobierno							
Impuestos							
Contribuciones de Mejoras							
Derechos							
Productos							
Corriente							
Capital							
Aprovechamientos							
Corriente							
Capital							
Participaciones y Aportaciones	364,204,901.25	0.00	364,204,901.25	364,204,901.25	357,323,075.45	-6,881,825.80	0.98
Transferencias, Asignaciones, Subsidios y Otras Ayudas							
Ingresos de Organismos y Empresas							
Cuotas y aportaciones de Seguridad Social							
Ingresos por ventas de Bienes y Servicios							
Transferencias, Asignaciones, Subsidios y Otras Ayudas, FEDERALES							
Transferencias, Asignaciones, Subsidios y Otras Ayudas, ESTATALES							
Ingresos derivados de Financiamiento							
Ingresos Derivados de Financiamientos							
Total	364,204,901.25	0.00	364,204,901.25	364,204,901.25	357,323,075.45	-6,881,825.80	0.98
					Ingresos Excedentes		
					1		

Los Ingresos Excedentes se presentan para efectos de cumplimiento de la Ley de Ingresos del Estado y Ley de Contabilidad Gubernamental.

El importe reflejado siempre debe ser mayor a cero. Nunca en rojo.

El saldo Inicial de Caja y Bancos es informativo, No SE SUMA EN EL TOTAL.

Hoja 2 de 2

C.P. Jesús Antonio Gómez Amado

C.P. Dora Icela López Franco

Director General del FASP

Directora Contable del FASP

"Bajo Protesta de decir la verdad declaramos que los Estados Financieros y sus notas, son razonablemente correctos y son responsabilidad del emisor"

Sistema Estatal de Evaluación
Conciliación entre los Ingresos Presupuestarios y Contables
Fondo de Aportaciones para la Seguridad Pública.
Al 31 de Diciembre de 2015 Convenio 2012.

CPCA-II-08-A

(PESOS)

CUENTA PÚBLICA 2015

1. Ingresos Presupuestarios	0
------------------------------------	----------

(MAS)

2. Ingresos contables no presupuestarios	2668.73	
Incremento por variación de inventarios		
Disminución del exceso de estimaciones por pérdida o deterioro u obsolescencia		
Disminución del exceso de provisiones		
Otros Ingresos y beneficios varios		
Otros Ingresos contables no presupuestarios	2,668.73	

(MENOS)

3. Ingresos presupuestarios no contables	0	
Productos de capital		
Aprovechamientos de capital		
Ingresos derivados de financiamientos		
Otros Ingresos presupuestarios no contables		

4. Ingresos Contables (4= 1 + 2 - 3)	2668.73
---	----------------

C.P. Jesús Antonio Gómez Amado

C.P. Dora Icela López Franco

Director General del FASP

Directora Contable del FASP

"Bajo Protesta de decir la verdad declaramos que los Estados Financieros y sus notas, son razonablemente correctos y son responsabilidad del emisor"

Sistema Estatal de Evaluación
Estado Analítico del Ejercicio Presupuesto de Egresos
Clasificación por Objeto del Gasto (Capítulo y Concepto)
Fondo de Aportaciones para la Seguridad Pública.

CPCA-II-09

Del 01 de Enero al 31 de Diciembre de 2015

Convenio 2012

(PESOS)

CUENTA PÚBLICA 2015

Ejercicio del Presupuesto	Egresos Aprobado Anual	Ampliaciones/ (Reducciones)	Egresos Modificado Anual	Egresos Devengado Anual	Egresos Pagado Anual	Subejercicio	% Avance Anual
Capítulo del Gasto	(1)	(2)	(3=1+2)	(4)	(5)	(6 = 3 - 4)	(7= 4/3)
1000 Servicios Personales	38,637,654.29	-199,414.72	38,438,239.57	38,438,239.57	38,438,239.57	0.00	100.00%
2000 Materiales y Suministros	11,846,270.99	909,905.85	12,756,176.84	12,258,298.11	12,258,298.11	497,878.73	96.10%
3000 Servicios Generales	213,012,678.24	4,878,074.50	217,890,752.74	216,283,623.27	216,283,623.27	1,607,129.47	99.26%
4000 Transferencias, Asignaciones, Subsidios y Otras Ayudas	3,220,000.00	-2,037,500.00	1,182,500.00	1,182,500.00	1,182,500.00	0.00	100.00%
5000 Bienes Muebles, Inmuebles e Intangibles	64,784,425.73	913,020.89	65,697,446.62	64,057,715.17	64,057,715.17	1,639,731.45	97.50%
6000 Inversión Pública	32,703,872.00	-483,201.71	32,220,670.29	32,180,055.29	32,180,055.29	40,615.00	99.87%
7000 Inversiones Financieros y Otras Provisiones	0.00	0.00	0.00			0.00	
8000 Participaciones y Aportaciones	0.00	0.00	0.00			0.00	
9000 Deuda Pública	0.00	0.00	0.00			0.00	
Total del Gasto	364,204,901.25	3,980,884.81	368,185,786.06	364,400,431.41	364,400,431.41	3,785,354.65	98.97%

C.P. Jesús Antonio Gómez Amado

C.P. Dora Icela López Franco

Director General del FASP

Directora Contable del FASP

"Bajo Protesta de decir la verdad declaramos que los Estados Financieros y sus notas, son razonablemente correctos y son responsabilidad del emisor"

Sistema Estatal de Evaluación
Estado Analítico del Ejercicio Presupuesto de Egresos
Por Partida del Gasto
Fondo de Aportaciones para la Seguridad Pública
del 1 de Enero al 31 de diciembre 2015 Convenio 2012.

CPA-II-09-A

(PESOS)

CUENTA PÚBLICA 2015

Ejercicio del Presupuesto		Egresos Aprobado Anual	Ampliaciones/ (Reducciones)	Egresos Modificado Anual	Egresos Devengado Anual	Egresos Pagado Anual	Subejercicio	% Avance Anual
Partida/Descripción		(1)	(2)	(3=1+2)	(4)	(5)	(6 = 3 - 4)	(7= 4/3)
1000	SERVICIOS PERSONALES	38,637,654.29	-199,414.72	38,438,239.57	38,438,239.57	38,438,239.57	0.00	100.00%
1200	Remuneraciones al Personal de Carácter Transitorio	38,637,654.29	-199,414.72	38,438,239.57	38,438,239.57	38,438,239.57	0.00	100.00%
121	Honorarios asimilables a salarios	38,637,654.29	-199,414.72	38,438,239.57	38,438,239.57	38,438,239.57	0.00	100.00%
12101	Honorarios	38,637,654.29	-199,414.72	38,438,239.57	38,438,239.57	38,438,239.57	0.00	100.00%
2000	MATERIALES Y SUMINISTROS	11,846,270.99	827,905.85	12,674,176.84	12,258,298.11	12,258,298.11	415,878.73	96.72%
2100	Materiales de Administración, Emisión de Documentos y Artículos Oficiales	2,701,695.80	-4,463.05	2,697,232.75	2,674,084.95	2,674,084.95	23,147.80	99.14%
211	Materiales, útiles y equipos menores de oficina	1,377,855.40	-0.17	1,377,855.23	1,352,002.53	1,352,002.53	25,852.70	98.12%
21101	Materiales y útiles de oficina	1,377,855.40	-0.17	1,377,855.23	1,352,002.53	1,352,002.53	25,852.70	98.12%
212	Materiales y útiles de impresión y reproducción	529,502.55	-4,456.04	525,046.51	607,224.41	607,224.41	-82,177.90	115.65%
21201	Materiales y útiles de impresión y reproducción	529,502.55	-4,456.04	525,046.51	607,224.41	607,224.41	-82,177.90	115.65%
214	Materiales, útiles y equipos menores de tecnologías de la información y comunicaciones	701,864.85	0.00	701,864.85	701,864.85	701,864.85	0.00	100.00%
21401	Materiales y útiles para el procesamiento en equipos y bienes informáticos	701,864.85	0.00	701,864.85	701,864.85	701,864.85	0.00	100.00%
216	Material de limpieza	13,000.00	-6.84	12,993.16	12,993.16	12,993.16	0.00	100.00%
21601	Material de limpieza	13,000.00	-6.84	12,993.16	12,993.16	12,993.16	0.00	100.00%
217	Materiales y útiles de enseñanza	79,473.00	0.00	79,473.00	0.00	0.00	79,473.00	0.00%
21701	Materiales educativos	79,473.00	0.00	79,473.00	0.00	0.00	79,473.00	0.00%
2200	Alimentos y Utensilios	29,730.00	-24,061.00	5,669.00	939.00	939.00	4,730.00	16.56%
221	Productos alimenticios para personas	25,000.00	-24,061.00	939.00	939.00	939.00	0.00	100.00%
22101	Productos alimenticios para el personal en las instalaciones	25,000.00	-24,061.00	939.00	939.00	939.00	0.00	100.00%
223	Utensilios para el Servicio de Alimentación	4,730.00	0.00	4,730.00	0.00	0.00	4,730.00	0.00%
22301	Utensilios para el Servicio de Alimentación	4,730.00	0.00	4,730.00	0.00	0.00	4,730.00	0.00%
2400	Materiales y artículos de construcción y de reparación	677,500.00	261,125.20	938,625.20	993,125.19	993,125.19	-54,499.99	105.81%
246	Material eléctrico y electrónico	677,500.00	261,125.20	938,625.20	993,125.19	993,125.19	-54,499.99	105.81%
24601	Material eléctrico y electrónico	650,000.00	261,125.20	911,125.20	993,125.19	993,125.19	-81,999.99	109.00%
24801	Materiales Complementarios	27,500.00	0.00	27,500.00	0.00	0.00	27,500.00	0.00%
2500	Productos Químicos, Farmacéuticos y de Laboratorio	803,644.00	-753.76	802,890.24	779,246.24	779,246.24	23,644.00	97.06%

254	Materiales, accesorios y suministros médicos	676,644.00	-743.60	675,900.40	652,256.40	652,256.40	23,644.00	96.50%
25401	Materiales, accesorios y suministros médicos	676,644.00	-743.60	675,900.40	652,256.40	652,256.40	23,644.00	96.50%
255	Materiales, accesorios y suministros de laboratorio	127,000.00	-10.16	126,989.84	126,989.84	126,989.84	0.00	100.00%
25501	Materiales, accesorios y suministros de laboratorio	127,000.00	-10.16	126,989.84	126,989.84	126,989.84	0.00	100.00%
2600	Combustibles, lubricantes y aditivos	1,525,000.00	-1,709.50	1,523,290.50	1,412,121.88	1,412,121.88	111,168.62	92.70%
261	Combustibles, lubricantes y aditivos	1,525,000.00	-1,709.50	1,523,290.50	1,412,121.88	1,412,121.88	111,168.62	92.70%
26101	Combustibles, lubricantes y aditivos para vehículos terrestres, aéreos, marítimos, lacustres y fluviales destinados a la ejecución de programas de seguridad pública y nacional	1,515,000.00	-1,707.98	1,513,292.02	1,402,123.40	1,402,123.40	111,168.62	92.65%
26102	Lubricantes y Aditivos	10,000.00	-1.52	9,998.48	9,998.48	9,998.48	0.00	100.00%
2700	Vestuario, Blancos, Prendas de Protección y Artículos Deportivos	4,317,815.96	193,997.05	4,511,813.01	4,489,102.11	4,489,102.11	22,710.90	99.50%
271	Vestuario y uniformes	4,317,815.96	143,997.05	4,461,813.01	4,439,102.12	4,439,102.12	22,710.89	99.49%
27101	Vestuario y uniformes	4,297,815.96	143,997.05	4,441,813.01	4,439,102.12	4,439,102.12	2,710.89	99.94%
27501	Vest. Bla. y otros Productos Tex. Exp. Prendas de Vestir	20,000.00	0.00	20,000.00	0.00	0.00	20,000.00	0.00%
273	Artículos deportivos	0.00	50,000.00	50,000.00	49,999.99	49,999.99	0.01	100.00%
27301	Artículos deportivos	0.00	50,000.00	50,000.00	49,999.99	49,999.99	0.01	100.00%
2800	Materiales y Suministros para Seguridad	0.00	416,268.38	416,268.38	147,951.78	147,951.78	268,316.60	35.54%
283	Prendas de protección para seguridad pública y nacional.	0.00	416,268.38	416,268.38	147,951.78	147,951.78	268,316.60	35.54%
28301	Prendas de protección para seguridad pública y nacional.	0.00	416,268.38	416,268.38	147,951.78	147,951.78	268,316.60	35.54%
2900	Herramientas, Refacciones y Accesorios Menores	1,790,885.23	-12,497.47	1,778,387.76	1,761,726.96	1,761,726.96	16,660.80	99.06%
291	Herramientas menores	210,000.00	-5,481.80	204,518.20	204,518.20	204,518.20	0.00	100.00%
29101	Herramientas menores	205,000.00	-771.80	204,228.20	204,228.20	204,228.20	0.00	100.00%
29301	Refacciones y Acc. Menores de Mob. Y Eq. De Admon.	5,000.00	-4,710.00	290.00	290.00	290.00	0.00	100.00%
294	Refacciones y accesorios menores de equipo de cómputo y tecnologías de la información	1,580,885.23	-7,015.67	1,573,869.56	1,557,208.76	1,557,208.76	16,660.80	98.94%
29401	Refacciones y accesorios para equipo de cómputo	1,580,885.23	-7,015.67	1,573,869.56	1,557,208.76	1,557,208.76	16,660.80	98.94%
3000	SERVICIOS GENERALES	213,012,678.24	4,878,074.50	217,890,752.74	216,283,623.27	216,283,623.27	1,607,129.47	99.26%
3100	Servicios básicos	105,304,431.32	-241,982.83	105,062,448.49	104,862,447.74	104,862,447.74	200,000.75	99.81%
311	Energía eléctrica	2,500,000.00	-138,080.83	2,361,919.17	2,361,919.17	2,361,919.17	0.00	100.00%
31101	Servicio de energía eléctrica	2,500,000.00	-138,080.83	2,361,919.17	2,361,919.17	2,361,919.17	0.00	100.00%
316	Servicios de Telecomunicaciones	0.00	400,000.00	400,000.00	199,999.25	199,999.25	200,000.75	50.00%
31602	Servicios de Telecomunicaciones	0.00	400,000.00	400,000.00	199,999.25	199,999.25	200,000.75	50.00%
319	Servicios integrales y otros servicios	102,804,431.32	-503,902.00	102,300,529.32	102,300,529.32	102,300,529.32	0.00	100.00%
31901	Servicios integrales de telecomunicación	102,804,431.32	-503,902.00	102,300,529.32	102,300,529.32	102,300,529.32	0.00	100.00%
3200	Servicios de Arrendamiento	71,495,001.00	-645,104.21	70,849,896.79	70,849,896.43	70,849,896.43	0.36	100.00%
321	Arrendamiento de terrenos	1,415,000.00	-508,192.65	906,807.35	799,895.83	799,895.83	0.00	88.21%
32101	Arrendamiento de terrenos	1,200,000.00	-508,192.65	691,807.35	691,807.35	691,807.35	0.00	100.00%
322	Arrendamiento de edificios	150,000.00	-41,911.52	108,088.48	108,088.48	108,088.48	0.00	100.00%
32201	Arrendamiento de inmuebles	150,000.00	-41,911.52	108,088.48	108,088.48	108,088.48	0.00	100.00%
323	Arrendamiento de muebles	65,000.00	-65,000.00	0.00	0.00	0.00	0.00	0.00%

	32301	Arrendamiento de muebles	65,000.00	-65,000.00	0.00	0.00	0.00	0.00	0.00%
325		Arrendamiento de eq. De transporte	70,080,001.00	-30,000.04	70,050,000.96	70,050,000.60	70,050,000.60	0.36	100.00%
	32501	Arrendamiento de eq. De transporte	70,080,001.00	-30,000.04	70,050,000.96	70,050,000.60	70,050,000.60	0.36	100.00%
3300		Servicios Profesionales, Científicos, Técnicos y Otros Servicios	22,742,295.92	4,149,409.88	26,891,705.80	26,040,151.92	26,040,151.92	851,553.88	96.83%
331		Servicios legales, de contabilidad, auditoría y relacionados	1,000,000.00	-2,400.00	997,600.00	997,600.00	997,600.00	0.00	100.00%
	33104	Otras asesorías para la operación de programas	1,000,000.00	-2,400.00	997,600.00	997,600.00	997,600.00	0.00	100.00%
334		Servicios de capacitación	11,431,728.00	2,272,794.99	13,704,522.99	13,504,522.99	13,504,522.99	200,000.00	98.54%
	33401	Servicios para capacitación a servidores públicos	11,431,728.00	2,272,794.99	13,704,522.99	13,504,522.99	13,504,522.99	200,000.00	98.54%
335		Servicios de investigación científica y desarrollo	6,886,627.92	0.00	6,886,627.92	6,235,382.82	6,235,382.82	651,245.10	90.54%
	33501	Estudios e investigaciones	6,886,627.92	0.00	6,886,627.92	6,235,382.82	6,235,382.82	651,245.10	90.54%
337		Servicios de protección y de seguridad	2,543,200.00	2,119,629.88	4,662,829.88	4,662,521.10	4,662,521.10	308.78	1.00
	33701	Servicios de protección y de seguridad	2,543,200.00	2,119,629.88	4,662,829.88	4,662,521.10	4,662,521.10	308.78	99.99%
339		Servicios Profesionales, Científicos y Técnicos Integrales.	880,740.00	-240,614.99	640,125.01	640,125.01	640,125.01	0.00	1.00
	33903	Servicios Integrales	880,740.00	-240,614.99	640,125.01	640,125.01	640,125.01	0.00	100.00%
3500		Servicios de Instalación, Reparación, Mantenimiento y Conservación	10,130,000.00	2,896,421.07	13,026,421.07	12,530,846.59	12,530,846.59	555,574.48	96.20%
351		Conservación y mantenimiento menor de inmuebles	280,000.00	1,398,997.69	1,678,997.69	1,678,995.70	1,678,995.70	1.99	100.00%
	35101	Mantenimiento y conservación de inmuebles para la prestación de servicios administrativos	280,000.00	1,398,997.69	1,618,997.69	1,618,995.70	1,618,995.70	1.99	100.00%
	35102	Mantenimiento y Conservación de áreas deportivas	0.00	60,000.00	60,000.00	60,000.00	60,000.00	0.00	100.00%
353		Instalación, reparación y mantenimiento de equipo de cómputo y tecnología de la información	8,900,000.00	-469,857.87	8,430,142.13	7,874,569.64	7,874,569.64	555,572.49	93.41%
	35301	Mantenimiento y conserv. De bienes informaticos	8,900,000.00	-469,857.87	8,430,142.13	7,874,569.64	7,874,569.64	555,572.49	93.41%
355		Reparación y mantenimiento de equipo de transporte	950,000.00	-17,027.19	932,972.81	932,972.81	932,972.81	0.00	100.00%
	35501	Mantenimiento y conservación de vehículos terrestres, aéreos, marítimos, lacustres y fluviales	950,000.00	-17,027.19	932,972.81	932,972.81	932,972.81	0.00	100.00%
356		Reparación y mantenimiento de equipo y seguridad de defensa	0.00	1,984,308.44	1,984,308.44	1,984,308.44	1,984,308.44	0.00	100.00%
	35601	Reparación y mantenimiento de equipo y seguridad de defensa	0.00	1,984,308.44	1,984,308.44	1,984,308.44	1,984,308.44	0.00	100.00%
361		Difusión por radio, televisión y otros medios	60,000.00	0.00	60,000.00	60,000.00	60,000.00	0.00	100.00%
	36101	Difusión por radio, televisión y otros medios	60,000.00	0.00	60,000.00	60,000.00	60,000.00	0.00	100.00%
3700		Servicios de Traslado y Viáticos	3,280,950.00	-1,280,669.41	2,000,280.59	2,000,280.59	2,000,280.59	0.00	100.00%
371		Pasajes aéreos	856,000.00	-340,222.41	515,777.59	515,777.59	515,777.59	0.00	100.00%
	37102	Pasajes aéreos	856,000.00	-340,222.41	515,777.59	515,777.59	515,777.59	0.00	100.00%
375		Viáticos en el país	2,424,950.00	-940,447.00	1,484,503.00	1,484,503.00	1,484,503.00	0.00	100.00%
	37502	Viáticos nacionales asociados a los programas de seguridad pública y nacional	2,424,950.00	-940,447.00	1,484,503.00	1,484,503.00	1,484,503.00	0.00	100.00%
4000		TRANSFERENCIAS, ASIGNACIONES, SUBSIDIOS Y OTRAS AYUDAS	3,220,000.00	-2,037,500.00	1,182,500.00	1,182,500.00	1,182,500.00	0.00	100.00%
4400		Ayudas Sociales	3,220,000.00	-2,037,500.00	1,182,500.00	1,182,500.00	1,182,500.00	0.00	100.00%

442	Becas y otras ayudas para programas de capacitación	3,220,000.00	-2,037,500.00	1,182,500.00	1,182,500.00	1,182,500.00	0.00	100.00%
44201	Becas Educativas	3,220,000.00	-2,037,500.00	1,182,500.00	1,182,500.00	1,182,500.00	0.00	100.00%
5000	BIENES MUEBLES, INMUEBLES E INTANGIBLES	64,784,425.73	995,020.89	65,779,446.62	64,057,715.17	64,057,715.17	1,721,731.45	97.38%
5100	Mobiliario y Equipo de Administración	28,578,925.72	288,799.50	28,867,725.22	27,388,262.23	27,388,262.23	1,479,462.99	94.88%
511	Muebles de oficina y estantería	1,050,324.00	-2,001.20	1,048,322.80	208,498.80	208,498.80	839,824.00	19.89%
51101	Mobiliario	1,050,324.00	-2,001.20	1,048,322.80	208,498.80	208,498.80	839,824.00	19.89%
512	Muebles, excepto de Oficina y Estantería.	25,200.00	0.00	25,200.00	0.00	0.00	25,200.00	0.00%
51201	Muebles, excepto de Oficina y Estantería.	25,200.00	0.00	25,200.00	0.00	0.00	25,200.00	0.00%
515	Equipo de cómputo y de tecnologías de la información	27,368,651.72	11,225.00	27,379,876.72	26,870,187.73	26,870,187.73	509,688.99	98.14%
51501	Bienes informáticos	27,368,651.72	11,225.00	27,379,876.72	26,870,187.73	26,870,187.73	509,688.99	98.14%
519	Otros mobiliarios y equipos de administración	134,750.00	279,575.70	414,325.70	309,575.70	309,575.70	104,750.00	74.72%
51901	Equipo de administración	134,750.00	279,575.70	414,325.70	309,575.70	309,575.70	104,750.00	74.72%
5200	Mobiliario y Equipo Educativo y Recreativo.	297,700.00	-2,445.46	295,254.54	295,248.53	295,248.53	13,806.01	2.00
521	Equipos y aparatos Audiovisuales.	105,500.00	-271.20	105,228.80	105,222.79	105,222.79	6.01	99.99%
52101	Equipos y aparatos Audiovisuales.	105,500.00	-271.20	105,228.80	105,222.79	105,222.79	6.01	99.99%
529	Otro Mob. Y Equipo educativo y recreativo	13,800.00	0.00	13,800.00	0.00	0.00	13,800.00	0.00%
52901	Otro Mob. Y Equipo educativo y recreativo	13,800.00	0.00	13,800.00	0.00	0.00	13,800.00	0.00%
523	Cámaras Fotográficas y de Video	192,200.00	-2,174.26	190,025.74	190,025.74	190,025.74	0.00	100.00%
52301	Cámaras Fotográficas y de Video	192,200.00	-2,174.26	190,025.74	190,025.74	190,025.74	0.00	100.00%
5400	Vehículos y Equipo de Transporte	1,054,000.00	450,731.04	1,504,731.04	1,504,731.04	1,504,731.04	0.00	100.00%
541	Vehículos y equipo terrestre	1,054,000.00	450,731.04	1,504,731.04	1,504,731.04	1,504,731.04	0.00	100.00%
54101	Vehículos y equipo terrestres, para la ejecución de programas de seguridad pública y nacional	1,054,000.00	450,731.04	1,504,731.04	1,504,731.04	1,504,731.04	0.00	100.00%
5500	Equipo de Defensa y Seguridad	475,000.00	-59,020.37	415,979.63	415,979.63	415,979.63	0.00	100.00%
551	Equipo de defensa y seguridad	475,000.00	-59,020.37	415,979.63	415,979.63	415,979.63	0.00	100.00%
55101	Maquinaria y equipo de defensa y seguridad pública	475,000.00	-59,020.37	415,979.63	415,979.63	415,979.63	0.00	100.00%
5600	Maquinaria, otros equipos y herramientas	30,664,384.00	291,411.81	30,955,795.81	30,818,657.79	30,818,657.79	137,138.02	99.56%
565	Equipo de comunicación y telecomunicación	27,585,884.00	-272,469.16	27,313,414.84	27,277,566.90	27,277,566.90	35,847.94	99.87%
56501	Equipos y aparatos de comunicaciones y telecomunicaciones	27,585,884.00	-272,469.16	27,313,414.84	27,277,566.90	27,277,566.90	35,847.94	99.87%
566	Equipos de generación eléctrica, aparatos y accesorios eléctricos	3,070,500.00	563,880.97	3,634,380.97	3,541,090.89	3,541,090.89	93,290.08	97.43%
56601	Maquinaria y equipo eléctrico y electrónico	3,070,500.00	563,880.97	3,634,380.97	3,541,090.89	3,541,090.89	93,290.08	97.43%
569	Otros bienes muebles	8,000.00	0.00	8,000.00	0.00	0.00	8,000.00	0.00%
56902	Otros bienes muebles	8,000.00	0.00	8,000.00	0.00	0.00	8,000.00	0.00%
5900	Activos Intangibles	3,700,616.01	25,544.37	3,726,160.38	3,634,835.95	3,634,835.95	91,324.43	97.55%
591	Software	729,500.02	25,717.49	755,217.51	691,032.86	691,032.86	64,184.65	91.50%
59101	Software	729,500.02	25,717.49	755,217.51	691,032.86	691,032.86	64,184.65	91.50%
597	Licencias informáticas e intelectuales	2,971,115.99	-173.12	2,970,942.87	2,943,803.09	2,943,803.09	27,139.78	99.09%
59701	Licencias informáticas e intelectuales	2,971,115.99	-173.12	2,970,942.87	2,943,803.09	2,943,803.09	27,139.78	99.09%
6000	INVERSIÓN PÚBLICA	32,703,872.00	-483,201.71	32,220,670.29	32,180,055.29	32,180,055.29	40,615.00	99.87%

6200	Obra Pública en Bienes Propios	32,703,872.00	-483,201.71	32,220,670.29	32,180,055.29	32,180,055.29	40,615.00	99.87%
622	Edificación no habitacional	31,110,000.00	-483,201.71	30,626,798.29	30,586,583.30	30,586,583.30	40,214.99	99.87%
62201	Obras de construcción para edificios no habitacionales	29,055,000.00	-10,476.64	29,044,523.36	29,042,403.33	29,042,403.33	2,120.03	99.99%
62202	Mantenimiento y rehabilitación de edificaciones no habitacionales	2,055,000.00	-472,725.07	1,582,274.93	1,544,179.97	1,544,179.97	38,094.96	97.59%
629	Edificación no habitacional	1,593,872.00	0.00	1,593,872.00	1,593,471.99	1,593,471.99	400.01	99.97%
62903	Servicios de supervision de obras	893,400.00	0.00	893,400.00	893,000.00	893,000.00	400.00	99.96%
62905	Otros servicios relacionados con obras publicas	700,472.00	0.00	700,472.00	700,471.99	700,471.99	0.01	100.00%
	Total del Gasto	364,204,901.25	3,980,884.81	368,185,786.06	364,400,431.41	364,400,431.41	3,785,354.65	98.97%

C.P. Jesús Antonio Gómez Amado

Director General del FASP

C.P. Dora Icela López Franco

Directora Contable del FASP

“Bajo Protesta de decir la verdad declaramos que los Estados Financieros y sus notas, son razonablemente correctos y son responsabilidad del emisor”

Sistema Estatal de Evaluación
Estado Analítico del Ejercicio Presupuesto de Egresos
Clasificación Económica (por Tipo de Gasto)
Fondo de Aportaciones para la Seguridad Pública
Del 01 de Enero al 31 de Diciembre de 2015 Convenio 2012.

CPCA-II-09-B

(PESOS)

CUENTA PÚBLICA 2015

Concepto	Egresos Aprobado Anual (1)	Ampliaciones/ (Reducciones) (2)	Egresos Modificado Anual (3=1+2)	Egresos Devengado Anual (4)	Egresos Pagado Anual (5)	Subejercicio (6 = 3 - 4)	% Avance Anual (7= 4/3)
Gasto Corriente	266,716,603.52	3,469,065.63	270,185,669.15	268,162,660.95	268,162,660.95	2,023,008.20	99.25%
Gasto de Capital	97,488,297.73	511,819.18	98,000,116.91	96,237,770.46	96,237,770.46	1,762,346.45	98.20%
Amortización del la Deuda y Disminución de Pasivos			0			0	
Pensiones y Jubilaciones			0			0	
Participaciones			0			0	
Total del Gasto	364,204,901.25	3980884.81	368,185,786.06	364,400,431.41	364,400,431.41	3,785,354.65	98.97%

A continuación se conceptualizan las siguientes categorías:

1. Gasto Corriente

Son los gastos de consumo y/o de operación, el arrendamiento de la propiedad y las transferencias otorgadas a los otros componentes institucionales del sistema económico para financiar gastos de esas características.

2. Gasto de Capital

Son los gastos destinados a la inversión de capital y las transferencias a los otros componentes institucionales del sistema económico que se efectúan para financiar gastos de éstos con tal propósito.

3. Amortización de la deuda y disminución de pasivos

Comprende la amortización de la deuda adquirida y disminución de pasivos con el sector privado, público y externo.

4. Pensiones y Jubilaciones

Son los gastos destinados para el pago a pensionistas y jubilados o a sus familiares, que cubren los gobiernos Federal, Estatal y Municipal, o bien el Instituto de Seguridad Social correspondiente.

Punto Adicionado DOF 30-09-2015

5. Participaciones

Son los gastos destinados a cubrir las participaciones para las entidades federativas y/o los municipios.

Punto Adicionado DOF 30-09-2015

C.P. Jesús Antonio Gómez Amado

C.P. Dora Icela López Franco

Director General del FASP

Directora Contable del FASP

“Bajo Protesta de decir la verdad declaramos que los Estados Financieros y sus notas, son razonablemente correctos y son responsabilidad del emisor”

Sistema Estatal de Evaluación
Estado Analítico del Ejercicio Presupuesto de Egresos
Clasificación Administrativa (Por Unidad Administrativa)
Fondo de Aportaciones para la Seguridad Pública
Del 01 de Enero al 31 de Diciembre de 2015 Convenio 2012.

CPCA-II-09-C

(PESOS)

CUENTA PÚBLICA 2015

Clasificación Administrativa (Por Unidad Administrativa)	Egresos Aprobado Anual (1)	Ampliaciones/ (Reducciones) (2)	Egresos Modificado Anual (3=1+2)	Egresos Devengado Anual (4)	Egresos Pagado Anual (5)	Subejercicio (6 = 3 - 4)	% Avance Anual (7= 4/3)
1305 DIRECCION GENERAL DE LA POLICIA ESTATAL INVESTIGADORA	24,029,537.00	0.00	24,029,537.00	23,993,694.80	23,993,694.80	35,842.20	99.85%
1309 DIRECCION GENERAL DE SISTEMAS DE INFORMACION Y POLITICA CRIMINAL	8,283,500.01	0.00	8,283,500.01	7,782,603.47	7,782,603.47	500,896.54	93.95%
1318 DIRECCION GENERAL DE ATENCION A VICTIMAS DEL DELITO Y JUSTICIA ALTERNATIVA	15,082,500.00	0.00	15,082,500.00	13,794,439.87	13,794,439.87	1,288,060.13	91.46%
1402 DIRECCION GENERAL DE ADMINISTRACION, EVALUACION Y CONTROL	54,392,979.96	5,318,945.44	59,711,925.40	59,443,445.90	59,443,445.90	268,479.50	99.55%
1404 DIRECCION GENERAL DEL SISTEMA ESTATAL PENITENCIARIO	0.00	2,119.99	2,119.99	0.00	0.00	2,119.99	0.00%
1406 UNIDAD DE ENLACE CON EL FIDEICOMISO PARA EL FONDO DE APOYO P/LA SEG. PUB. DEL EDO. DE SON. (FOSEG)	3,906,075.55	-482,048.37	3,424,027.18	3,424,027.18	3,424,027.18	0.00	100.00%
1407 COORDINACION ESTATAL DE VINCULACION	13,428,668.78	164,734.92	13,593,403.70	12,942,158.60	12,942,158.60	651,245.10	95.21%
1408 DIRECCION GENERAL DE POLICIA ESTATAL DE SEGURIDAD PUBLICA	2,543,200.00	2,519,629.88	5,062,829.88	4,862,520.35	4,862,520.35	200,309.53	96.04%
1409 COORDINACION ESTATAL DE TECNOLOGIA Y ESTUDIOS	182,615,149.66	-3,355,436.83	179,259,712.83	178,858,221.30	178,858,221.30	401,491.53	99.78%
1410 COORDINACION GRAL. DEL SISTEMA EST. DE INFORMACION SOBRE SEGURIDAD PUBLICA	26,913,572.29	-174,463.59	26,739,108.70	26,302,198.57	26,302,198.57	436,910.13	98.37%
1411 INSTITUTO SUPERIOR DE SEGURIDAD PUBLICA DEL ESTADO	14,909,718.00	0.00	14,909,718.00	14,909,718.00	14,909,718.00	0.00	100.00%
1412 CENTRO DE EVALUACION Y CONTROL DE CONFIANZA	18,100,000.00	-12,596.63	18,087,403.37	18,087,403.37	18,087,403.37	0.00	100.00%
Total del Gasto	364,204,901.25	3,980,884.81	368,185,786.06	364,400,431.41	364,400,431.41	3,785,354.65	98.97%

Sistema Estatal de Evaluación
Estado Analítico del Ejercicio Presupuesto de Egresos
Clasificación Administrativa (Por Poderes)
Fondo de Aportaciones para la Seguridad Pública
Del 01 de Enero al 31 de Diciembre de 2015
(PESOS)

Clasificación Administrativa (Por Poderes)	Egresos Aprobado Anual (1)	Ampliaciones/ (Reducciones) (2)	Egresos Modificado Anual (3=1+2)	Egresos Devengado Anual (4)	Egresos Pagado Anual (5)	Subejercicio (6 = 3 - 4)	% Avance Anual (7= 4/3)
Poder Ejecutivo	364,204,901.25	3,980,884.81	368,185,786.06	364,400,431.41	364,400,431.41	3,785,354.65	98.97%
Poder Legislativo	0.00	0.00	0.00	0.00	0.00	0.00	0.00%
Poder Judicial	0.00	0.00	0.00	0.00	0.00	0.00	0.00%
Órganos Autónomos	0.00	0.00	0.00	0.00	0.00	0.00	0.00%
Total del Gasto	364,204,901.25	3,980,884.81	368,185,786.06	364,400,431.41	364,400,431.41	3,785,354.65	98.97%

Sistema Estatal de Evaluación
Estado Analítico del Ejercicio Presupuesto de Egresos
Clasificación Funcional (Finalidad y Función)
Fondo de Aportaciones para la Seguridad Pública
Del 01 de Enero al 31 de Diciembre de 2015
(PESOS)

Concepto	Egresos Aprobado Anual (1)	Ampliaciones/ (Reducciones) (2)	Egresos Modificado Anual (3=1+2)	Egresos Devengado Anual (4)	Egresos Pagado Anual (5)	Subejercicio (6 = 3 - 4)	% Avance Anual (7= 4/3)
Gobierno							
Legislación	0.00	0.00	0.00	0.00	0.00	0.00	0.00
Justicia	0.00	0.00	0.00	0.00	0.00	0.00	0.00
Coordinación de la Política de Gobierno	0.00	0.00	0.00	0.00	0.00	0.00	0.00
Relaciones Exteriores	0.00	0.00	0.00	0.00	0.00	0.00	0.00
Asuntos Financieros y Hacendarios	0.00	0.00	0.00	0.00	0.00	0.00	0.00
Seguridad Nacional	0.00	0.00	0.00	0.00	0.00	0.00	0.00
Asuntos de Orden Público y Seguridad Interior	364,204,901.25	3,980,884.81	368,185,786.06	364,400,431.41	364,400,431.41	3,785,354.65	98.97%
Otros Servicios Generales	0.00	0.00	0.00	0.00	0.00	0.00	0.00
Desarrollo Social							
Protección Ambiental	0.00	0.00	0.00	0.00	0.00	0.00	0.00
Viviendas y Servicios a la Comunidad	0.00	0.00	0.00	0.00	0.00	0.00	0.00
Salud	0.00	0.00	0.00	0.00	0.00	0.00	0.00
Recreación, Cultura y Otras Manifestaciones Sociales	0.00	0.00	0.00	0.00	0.00	0.00	0.00
Educación	0.00	0.00	0.00	0.00	0.00	0.00	0.00
Protección Social	0.00	0.00	0.00	0.00	0.00	0.00	0.00
Otros Asuntos Sociales	0.00	0.00	0.00	0.00	0.00	0.00	0.00
Desarrollo Económico							
Asuntos Económicos, Comerciales y Laborales en General	0.00	0.00	0.00	0.00	0.00	0.00	0.00
Agropecuaria, Silvicultura, Pesca y Caza	0.00	0.00	0.00	0.00	0.00	0.00	0.00
Combustibles y Energía	0.00	0.00	0.00	0.00	0.00	0.00	0.00
Minería, Manufacturas y Construcción	0.00	0.00	0.00	0.00	0.00	0.00	0.00
Transporte	0.00	0.00	0.00	0.00	0.00	0.00	0.00
Comunicaciones	0.00	0.00	0.00	0.00	0.00	0.00	0.00
Turismo	0.00	0.00	0.00	0.00	0.00	0.00	0.00
Ciencia, Tecnología e Innovación	0.00	0.00	0.00	0.00	0.00	0.00	0.00
Otras Industrias y Otros Asuntos Económicos	0.00	0.00	0.00	0.00	0.00	0.00	0.00
Otras No Clasificadas en funciones anteriores							
Transacciones de la Deuda Pública / Costo financiero de la	0.00	0.00	0.00	0.00	0.00	0.00	0.00
Transferencias, Participaciones y Aportaciones entre	0.00	0.00	0.00	0.00	0.00	0.00	0.00
Diferentes Niveles y Órdenes de gobierno	0.00	0.00	0.00	0.00	0.00	0.00	0.00
Saneamiento del Sistema Financiero	0.00	0.00	0.00	0.00	0.00	0.00	0.00
Adeudos de ejercicios Fiscales Anteriores	0.00	0.00	0.00	0.00	0.00	0.00	0.00
Total del Gasto	364,204,901.25	3,980,884.81	368,185,786.06	364,400,431.41	364,400,431.41	3,785,354.65	98.97%

Sistema Estatal de Evaluación
Gasto Por Categoría Programática
Fondo de Aportaciones para la Seguridad Pública
Del 01 de Enero al 31 de Diciembre de 2015
(PESOS)

Concepto	Egresos Aprobado Anual (1)	Ampliaciones/ (Reducciones) (2)	Egresos Modificado Anual (3=1+2)	Egresos Devengado Anual (4)	Egresos Pagado Anual (5)	Subejercicio (6 = 3 - 4)	% Avance Anual (7= 4/3)
Programas							
Subsidios:							
Sector Social y Privado o Estados y Municipios	0.00	0.00	0.00	0.00	0.00	0.00	0.00%
Sujetos a Reglas de Operación	0.00	0.00	0.00	0.00	0.00	0.00	0.00%
Otros Subsidios	0.00	0.00	0.00	0.00	0.00	0.00	0.00%
Desempeño de las Funciones:							
Prestación de Servicios Públicos	0.00	0.00	0.00	0.00	0.00	0.00	0.00%
Provisión de Bienes Públicos	0.00	0.00	0.00	0.00	0.00	0.00	0.00%
Planeación, Seguimiento y Evaluación de Políticas Públicas	0.00	0.00	0.00	0.00	0.00	0.00	0.00%
Promoción y Fomento	0.00	0.00	0.00	0.00	0.00	0.00	0.00%
Regulación y Supervisión	0.00	0.00	0.00	0.00	0.00	0.00	0.00%
Funciones de las Fuerzas Armadas (Únicamente el Gobierno Federal)	0.00	0.00	0.00	0.00	0.00	0.00	0.00%
Específicos	0.00	0.00	0.00	0.00	0.00	0.00	0.00%
Proyectos de Inversión	0.00	0.00	0.00	0.00	0.00	0.00	0.00%
Administrativos y de Apoyos							
Apoyo al Proceso Presupuestario y para mejorar la eficiencia Institucional	0.00	0.00	0.00	0.00	0.00	0.00	0.00%
Apoyo a la Función Pública y al Mejoramiento de la Gestión	0.00	0.00	0.00	0.00	0.00	0.00	0.00%
Operaciones Ajenas	0.00	0.00	0.00	0.00	0.00	0.00	0.00%
Compromisos							
Obligaciones de Cumplimiento de Resolución Jurisdiccional	0.00	0.00	0.00	0.00	0.00	0.00	0.00%
Desastres Naturales	0.00	0.00	0.00	0.00	0.00	0.00	0.00%
Obligaciones							
Pensiones y Jubilaciones	0.00	0.00	0.00	0.00	0.00	0.00	0.00%
Aportaciones a la Seguridad Social	0.00	0.00	0.00	0.00	0.00	0.00	0.00%
Aportaciones a Fondos de Estabilización	0.00	0.00	0.00	0.00	0.00	0.00	0.00%
Aportaciones a Fondos de Inversión y Reestructura de Pensiones	0.00	0.00	0.00	0.00	0.00	0.00	0.00%
Programas de gasto Federalizado (Gobierno Federal)							
Gasto Federalizado (Ramo 33)	364,204,901.25	3,980,884.81	368,185,786.06	364,400,431.41	364,400,431.41	3,785,354.65	98.97%
Participaciones a Entidades Federativas y Municipios	0.00	0.00	0.00	0.00	0.00	0.00	0.00%
Costo Financiero, Deuda o Apoyo a Deudores y Ahorradores de la Banca	0.00	0.00	0.00	0.00	0.00	0.00	0.00%
Adeudos de Ejercicios Fiscales Anteriores	0.00	0.00	0.00	0.00	0.00	0.00	0.00%
Total del Gasto	364,204,901.25	3,980,884.81	368,185,786.06	364,400,431.41	364,400,431.41	3,785,354.65	98.97%

C.P. Jesús Antonio Gómez Amado

C.P. Dora Icela López Franco

Director General del FASP

Directora Contable del FASP

“Bajo Protesta de decir la verdad declaramos que los Estados Financieros y sus notas, son razonablemente correctos y son responsabilidad del emisor”

Sistema Estatal de Evaluación
Conciliación entre los Egresos Presupuestarios y los Gastos Contables
Fondo de Aportaciones para la Seguridad Pública
Al 31 de Diciembre de 2015 Convenio 2012.

CPCA-II-09-D

(PESOS)

CUENTA PÚBLICA 2015

1. Total de Egresos Presupuestarios	879,499.25
--	-------------------

(MENOS)

2. Egresos Presupuestarios no contables		
Mobiliario y equipo de administración		
Mobiliario y equipo educacional y recreativo		
Equipo e instrumental médico y de laboratorio		
Vehículos y equipo de transporte		
Equipo de defensa y seguridad		
Maquinaria, otros equipos y herramientas		
Arctivos biológicos		
Bienes inmuebles		
Activos intangibles		
Obra pública en bienes propios		
Acciones y participaciones de capital		
Compra de títulos y valores		
Inversiones en fideicomisos, mandatos y otros análogos		
Provisiones para contingencias y otras erogaciones especiales		
Armonización de la deuda pública		
Adeudos de ejercicios fiscales anteriores (ADEFAS)		
Otros Egresos Presupuestales No Contables		
(MAS)		

3. Gastos contables no presupuestarios	9,252,643.73
---	---------------------

Estimaciones, depreciaciones, deterioros, obsolescencia y amortizaciones	9250191.49	
Provisiones	0	
Disminución de inventarios	0	
Aumento por insuficiencia de estimaciones por pérdida o deterioro u obsolescencia	0	
Aumento por insuficiencia de provisiones	0	
Otros gastos	2452.24	
Otros Gastos Contables No Presupuestales	0	

4. Total de Gasto Contable (4= 1 - 2 + 3)	10,132,142.98
--	----------------------

C.P. Jesús Antonio Gómez Amado

C.P. Dora Icela López Franco

Director General del FASP

Directora Contable del FASP

"Bajo Protesta de decir la verdad declaramos que los Estados Financieros y sus notas, son razonablemente correctos y son responsabilidad del emisor"

Sistema Estatal de Evaluación
Endeudamiento Neto
Fondo de Aportaciones para la Seguridad Pública
 del 1 de Enero al 31 de Diciembre de 2015 Convenio 2012.
 (pesos)

CPCA-II-10

CUENTA PÚBLICA 2015

Identificación del crédito o Instrumento	Contratación / Colocación	Amortización	Endeudamiento Neto
	A	B	C=A-B
Créditos Bancarios			
1			
2			
3			
4			
5			
6			
7			
8			
9			
10			
Total Créditos Bancarios			
Otros Instrumentos de Deuda			
1			
2			
3			
4			
5			
6			
7			
8			
9			
10			
Total Otros Instrumentos de Deuda			
TOTAL			

C.P. Jesús Antonio Gómez Amado

C.P. Dora Icela López Franco

Director General del FASP

Directora Contable del FASP

"Bajo Protesta de decir la verdad declaramos que los Estados Financieros y sus notas, son razonablemente correctos y son responsabilidad del emisor"

Sistema Estatal de Evaluación
Intereses de la Deuda
Fondo de Aportaciones para la Seguridad Pública
 Del 1 de Enero al 31 de Diciembre de 2015 Convenio 2012.
 (pesos)

CPCA-II-11

CUENTA PÚBLICA 2015

Identificación del crédito o Instrumento	Devengado	Pagado
Créditos Bancarios		
1		
2		
3		
4		
5		
6		
7		
8		
9		
10		
NO APLICA		
Total de Intereses Créditos Bancarios		
Otros Instrumentos de Deuda		
1		
2		
3		
4		
5		
6		
7		
8		
9		
10		
NO APLICA		
Total Intereses Otros Instrumentos de Deuda		
TOTAL		

C.P. Jesús Antonio Gómez Amado

C.P. Dora Icela López Franco

Director General del FASP

Directora Contable del FASP

"Bajo Protesta de decir la verdad declaramos que los Estados Financieros y sus notas, son razonablemente correctos y son responsabilidad del emisor"

Sistema Estatal de Evaluación
Indicadores de Postura Fiscal
Fondo de Aportaciones para la Seguridad Pública
 Del 1 de Enero al 31 de Diciembre de 2015
 (pesos)

CPCA-II-12

Convenio 2012.

CUENTA PÚBLICA 2015

Concepto	Estimado Original Anual	Devengado	Pagado 3
I. Ingresos Presupuestarios (I= 1 + 2)			
1. Ingresos Gobierno del Estado 1	364204901.3	364204901.3	357323075.5
2. Ingresos Sector Paraestatal 1	0	0	0
II. Egresos Presupuestarios (II= 3+4)			
3. Egresos del Gobierno de la Entidad Federativa 2	364204901.3	364400431.4	364400431.4
4. Egresos del Sector Paraestatal 2	0	0	0
III. Balance Presupuestario (Superávit o Déficit) (III= I-II)	0.00	0.00	-7,077,355.96
Concepto	Estimado Original Anual	Devengado	Pagado 3
III. Balance Presupuestario (Superávit o Déficit)	0	0	-7077355.96
IV. Intereses, Comisiones y Gastos de la Deuda	0	0	0
V. Balance Primario (superávit o Déficit) (V= III-IV)	0.00	0.00	-7,077,355.96
Concepto	Estimado Original Anual	Devengado	Pagado 3
A. Financiamiento			
B. Amortización de la Deuda			
C. Endeudamiento o Desendeudamiento (C=A-B)			

1 Los Ingresos que se presentan son los ingresos presupuestario totales sin incluir los ingresos por financiamientos. Los Ingresos del Gobierno de la Entidad Federativa corresponden a los del Poder Ejecutivo, Legislativo Judicial y Autónomos.

2 Los egresos que se presentan son los egresos presupuestarios totales sin incluir los egresos por amortización. Los egresos del Gobierno de la Entidad Federativa corresponden a los del Poder Ejecutivo, Legislativo, Judicial y Órganos Autónomos 3 Para Ingresos se reportan los ingresos recaudados; para egresos se reportan los egresos pagados

3 Para Ingresos se reportan los ingresos recaudados; para egresos se reportan los egresos pagados.

C.P. Jesús Antonio Gómez Amado

C.P. Dora Icela López Franco

Director General del FASP

Directora Contable del FASP

“Bajo Protesta de decir la verdad declaramos que los Estados Financieros y sus notas, son razonablemente correctos y son responsabilidad del emisor”

Cierre Anual en el Cumplimiento de las Metas del Indicador

AÑO: 2015

DATOS DEL PROGRAMA/PROYECTO/PROCESO

Número y Nombre del Programa			
Nombre del Proyecto o Proceso		Clave Programática	
Unidad Responsable		Unidad Ejecutora	
Objetivo del Proceso o Proyecto			
Resultado Esperado			

DATOS DEL INDICADOR

Nombre del indicador		Tipo	
Fórmula de cálculo			
Interpretación			
Dimensión del indicador			

AVANCE DEL INDICADOR

Variables	Unidad de medida				
Indicador	Unidad de medida	Meta anual	Modificadción	Resultado	Semáforo

Criterios de semaforización

Aceptable (color verde): Cuando el cumplimiento de la meta del indicador alcance un cumplimiento de entre 80 y 100% respecto al valor programado
Con riesgo (color amarillo): Cuando el cumplimiento de la meta se ubique dentro del rango del 51 al 79% respecto al valor programado
Crítico (color rojo): Cuando el cumplimiento de la meta registre un avance de 50% o menos respecto al valor programado

EVALUACIÓN CUALITATIVA

--

Sistema Estatal de Evaluación
Gastos por proyectos de Inversión
Fondo de Aportaciones para la Seguridad Pública
Del 1 de Enero al 31 de Diciembre de 2015 Convenio 2012.
(pesos)

CPCA-III-14

CUENTA PÚBLICA 2015

GASTO DE INVERSION EJERCIDO:		
NOMBRE DEL PROYECTO	MONTO EROGADO	*

* Se deberán informar con todas las fuentes del recurso.
Ya sean obras con Recurso Federal, Recurso Estatal e Ingresos Propios del ente Público.

**GOBIERNO DEL ESTADO DE SONORA
SECRETARÍA DE HACIENDA**

MATRIZ DE INDICADORES DE RESULTADOS 2015

Dependencia y/o Entidad:
Nombre del Programa:
Eje de Desarrollo del PED:
Estrategia Sectorial del PED:
Objetivo Estratégico Sectorial del PED:
Beneficiarios ó Área de enfoque:

MATRIZ DE INDICADORES 2015

RESUMEN NARRATIVO					INDICADORES				
FIN					INDICADOR		FÓRMULA		FRECUENCIA
Linea base (Año):		Meta anual (2015):		Cierre:	Tipo de indicador:	Dimensión del indicador:	Numerador:		Unidad de medida:
							Denominador:		
Unidad Responsable encargada de reportar el indicador:					Medios de verificación y fuentes de información:				
PROPÓSITO					INDICADOR		FÓRMULA		FRECUENCIA
Linea base (Año):		Meta anual (2015):		Cierre:	Tipo de indicador:	Dimensión del indicador:	Numerador:		Unidad de medida:
							Denominador:		
Unidad Responsable encargada de reportar el indicador:					Medios de verificación y fuentes de información:				
					Supuesto P - F				
COMPONENTE 1					INDICADOR		FÓRMULA		FRECUENCIA
Linea base (Año):		Meta anual (2015):		Cierre:	Tipo de indicador:	Dimensión del indicador:	Numerador:		Unidad de medida:
							Denominador:		
Unidad Responsable encargada de reportar el indicador:					Medios de verificación y fuentes de información:				
					Supuesto C - P				
COMPONENTE 2					INDICADOR		FÓRMULA		FRECUENCIA
Linea base (Año):		Meta anual (2015):		Cierre:	Tipo de indicador:	Dimensión del indicador:	Numerador:		Unidad de medida:
							Denominador:		
Unidad Responsable encargada de reportar el indicador:					Medios de verificación y fuentes de información:				
					Supuesto C - P				

**GOBIERNO DEL ESTADO DE SONORA
SECRETARÍA DE HACIENDA
MATRIZ DE INDICADORES DE RESULTADOS 2015**

Dependencia y/o Entidad:

Nombre del Programa:

Beneficiarios ó Área de enfoque:

MATRIZ DE INDICADORES 2015

RESUMEN NARRATIVO	INDICADORES		
	INDICADOR	FÓRMULA	FRECUENCIA

COMPONENTE 1			
---------------------	--	--	--

A1 C1			
--------------	--	--	--

Linea base (Año):		Meta anual (2015):		Cierre:		Tipo de indicador:	Dimensión del indicador:	Numerador:	Denominador:	Unidad de medida:
-------------------	--	--------------------	--	---------	--	--------------------	--------------------------	------------	--------------	-------------------

Unidad Responsable encargada de reportar el indicador:						Medios de verificación y fuentes de información:				Supuesto A - C	

A2 C1	Formulación de Proyectos Ejecutivos		
--------------	-------------------------------------	--	--

Linea base (Año):		Meta anual (2015):		Cierre:		Tipo de indicador:	Dimensión del indicador:	Numerador:	Denominador:	Unidad de medida:
-------------------	--	--------------------	--	---------	--	--------------------	--------------------------	------------	--------------	-------------------

Unidad Responsable encargada de reportar el indicador:						Medios de verificación y fuentes de información:				Supuesto A - C	

A3 C1			
--------------	--	--	--

Linea base (Año):		Meta anual (2015):		Cierre:		Tipo de indicador:	Dimensión del indicador:	Numerador:	Denominador:	Unidad de medida:
-------------------	--	--------------------	--	---------	--	--------------------	--------------------------	------------	--------------	-------------------

Unidad Responsable encargada de reportar el indicador:						Medios de verificación y fuentes de información:				Supuesto A - C	

A4 C1			
--------------	--	--	--

Linea base (Año):		Meta anual (2015):		Cierre:		Tipo de indicador:	Dimensión del indicador:	Numerador:	Denominador:	Unidad de medida:
-------------------	--	--------------------	--	---------	--	--------------------	--------------------------	------------	--------------	-------------------

Unidad Responsable encargada de reportar el indicador:						Medios de verificación y fuentes de información:				Supuesto A - C	

Sistema Estatal de Evaluación
Relación de Cuentas Bancarias Productivas Específicas
Fondo de Aportaciones para la Seguridad Pública
Del 01 de Enero al 31 de Diciembre de 2015 Convenio 2012.
(pesos)

CPCA-IV-16

CUENTA PÚBLICA

Fondo, Programa o Convenio	Datos de la Cuenta Bancaria	
	Institución Bancaria	Número de Cuenta
1 Fondo de Aportaciones para la Seguridad Pública (FASP)	SCOTIABANK	1106132669
2 Fondo de Aportaciones para la Seguridad Pública (FASP)	BANORTE	603008232

NOTA: La información de este formato es ACUMULADA

C.P. Jesús Antonio Gómez Amado

C.P. Dora Icela López Franco

Director General del FASP

Directora Contable del FASP

"Bajo Protesta de decir la verdad declaramos que los Estados Financieros y sus notas, son razonablemente correctos y son responsabilidad del emisor"

Sistema Estatal de Evaluación
Relación de Bienes Muebles e Inmuebles que Componen su Patrimonio
Fondo de Aportaciones para la Seguridad Pública
Del 01 de Enero al 31 de Diciembre de 2015 Convenio 2012
(pesos)

CPCA-IV-17

CUENTA PÚBLICA 2015

Código	Descripción del Bien	Valor en Libros
BIENES MUEBLES		
1	1	'4 LOOKERS DE 5 PUERTAS METALICAS 9,976.00
2	2	'1 IMPRESORA PORTATIL HP OFFICEJET 100 4,976.40
3	3	'2 IMPRESORAS HP OFFICEJET PRO K8600 15,288.80
4	4	'2 MULTIFUNCIONALES HP OFFICEJET 7500A 15,776.00
5	5	A SCANNERS HP SCANJET 5590 47,931.20
6	6	'4 CAMARAS DIGITAL SONY CYBERSHOT DSC-WX7 16.2 MP 16,796.80
7	7	'8 COMPUTADORAS PORTATIL HP 630 N/P A2V33LA 95,992.32
8	8	'2 SAMSUNG GALAXY TABLET 16 GB 16,950.02
9	9	'1 IMPRESORA DE ETIQUETAS MARCA ZEBRA MOD. ZM400-20 59,995.20
10	10	'10 BATERIAS PARA TERMINAL PROTATIL TPH700 16,680.80
11	11	'9 VOSTRO 3560 DELL PROCESADOR I7-3612QM 173,547.04
12	12	'5 EQUIPOS ELITEBOOK 2740P TABLET PC HP 63,208.17
13	13	'4 MULTIFUNCIONALES HP LS M1536DNF 20,926.40
14	14	'388 BATERIAS PARA TERMINAL PORTATIL TPH700 647,215.04
15	15	'102 EQUIPOS DE TERMINAL PORTATIL G3 TPH700 2,608,482.72
16	16	'30 RADIOS MOVILES TPM700 1,625,960.40
17	17	'2 MULTIFUNCIONALES HP COLOR LASERJET PRO CM1415FN 4,799.99
18	18	'1 DODGE AVENGER MODELO 2012 254,000.00
19	19	'50 ARMAS CALIBRE 9X19MM GLOCK MODELO 17 415,979.63
20	20	'8 LOCKERS DE 5 PTAS METALICO MCA. ZAMOFI 19,952.00
21	21	'3 SILLAS SECRETARIAL NEGRO MCA. OFFIHO 4,002.00
22	22	'6 CABINAS PORTATIL DE GRABACION AISLADAS 600,000.00
23	23	'8 SINTONIZADORES TV EXTERNOS HD ENCORE ENXTV-X4 6,032.00
24	24	'10 AUDIFONOS MARCA ACTECK, EARBUDS SUPER HIFI EB65 2,552.00
25	25	'2 PROYECTORES MOD. MW516 18,955.03
26	26	28 ESCRITORIOS 50,344.00
27	27	'2 PICKUP 8 CILINDROS 4.7 MOTOR 4X4 650,296.00
28	28	'290 BATERIAS SELLADAS PARA UPS 48 VOLTS 1,195,058.68
29	29	UN SERVIDOR Y EQUIPO DE COMPUTO ADQ/059/08/12 2,200,980.72
30	30	EQUIPO ANALIZADOR DE ESPECTRO 1,022,545.34
31	31	'1 PLANTA DE GENERACION ELECTRICA MOD JD-30 344,900.00
32	32	'10 CAMARAS WEB MICROSOFT LIFECAM STUDIO 13,050.00
33	33	'1COMPUTADORA DELL INSPIRON 6605 12,156.80
34	34	'2 SCANNER EPSON GT 1500 9,245.20
35	35	'1 SISTEMA VIDEOCONFERENCIA MARCA PINETRON 34,326.02
36	36	'1 CONJUNTO SEMIEJECUTIVO CAOBA NEGRO 160X70X75 4,338.40
37	37	'1 SILLON EJECUTIVO MCA. REQUIEZ 3,816.40
38	38	'2 SERVIDORES DE COMPUTO 6,738,205.00
39	39	'1 UNIDAD DE ALMACENAMIENTO COMPUTACIONAL 3,095,257.00

40	40	'7 SERVIDORES PROCESADOR AMD OPTETRON 6220	732,667.60
41	41	'212 COMPUTADORAS DE ESCRITORIO	2,642,410.40
42	42	'29 SILLAS SECRETARIALES NEGRAS	38,686.00
43	43	'4 CRUCETA ESTACION DE TRABAJO C/MAMPARA 120X120	70,305.29
44	44	'2 ESCRITORIOS RECT. CUB. MELAMINA C/BASE DE PATIN	5,078.71
45	45	'1 PEDESTAL MOVIL P/ESCRITORIO C/1 CAJON PAPELERO	2,000.00
46	46	'2 IMPRESORAS HP LASERJET ENT. 600 M602X	53,849.24
47	47	'271 NO BREAKS SMART 906 990VA 540 WATTS	410,387.56
48	48	'8 IMPRESORAS HP COLOR LASERJET PRO CP1025NW	41,599.92
49	49	'100 COMPUTADORAS HP PRO 3500MT	1,011,520.00
50	50	'200 MONITORES HP 20 PULGADAS LV2011	390,920.00
51	51	'10 INTERFASE USB AUDIO/MIDI DE 2 CANALES	59,914.00
52	52	'1 IPAD CELULAR 128GB	14,001.20
53	53	'2 TORRES AUTOSOPORTADAS Y ARRIOSTRADAS	1,763,432.00
54	54	'2 EST. DE REPETICION, 43 TPM700 Y 136 TERMINAL POR	19,808,520.20
55	55	'1 DODGE I10 2013 BLANCO	149,000.00
56			
BIENES INMUEBLES			
57	TERRENOS		
58			
59	EDIFICIOS		
60			
61	Y DEMAS INMUEBLES		

NOTA: la información de este formato es ACUMULADA.

C.P. Jesús Antonio Gómez Amado

C.P. Dora Icela López Franco

Director General del FASP

Directora Contable del FASP

"Bajo Protesta de decir la verdad declaramos que los Estados Financieros y sus notas, son razonablemente correctos y son responsabilidad del emisor"

Sistema Estatal de Evaluación
Relación de esquemas bursátiles y de coberturas financieras
Fondo de Aportaciones para la Seguridad Pública
Del 01 de Enero al 31 de Diciembre de 2015 Convenio 2012.
(pesos)

CPCA-IV-18

CUENTA PÚBLICA 2015

Identificación del Instrumento	Colocación	Interés Ganados	Valor Actual
	A	B	C=A+B
1			
2			
3			
4			
5	NO APLICA		
6			
7			
8			
9			
10			
Total			
Otros Instrumentos de Bursatilización			
1			
2			
3			
4			
5	NO APLICA		
6			
7			
8			
9			
10			
Total Otros Instrumentos			
TOTAL			

NOTA: se deberán incluir METALES PRECIOSOS en su caso.

C.P. Jesús Antonio Gómez Amado

C.P. Dora Icela López Franco

Director General del FASP

Directora Contable del FASP

"Bajo Protesta de decir la verdad declaramos que los Estados Financieros y sus notas, son razonablemente correctos y son responsabilidad del emisor"

Sistema Estatal de Evaluación
Estado de Situación Financiera
Fondo de Aportaciones de Seguridad Pública
Al 31 de Diciembre de 2015 (CONVENIO 2011)
(PESOS)

CPCA-I-01

CUENTA PÚBLICA 2015

ACTIVO	2011	PASIVO	2011
Activo Circulante		Pasivo Circulante	
Efectivo y Equivalentes	3,400,521.29	Cuentas por Pagar a Corto Plazo	17,626,625.53
Derechos a Recibir Efectivo o Equivalentes	1,193,337.53	Documentos por Pagar a Corto Plazo	
Derechos a Recibir Bienes o Servicios		Porción a Corto Plazo de la Deuda Pública a Largo Plazo	
Inventarios		Títulos y Valores a Corto Plazo	
Almacenes		Pasivos Diferidos a Corto Plazo	
		Fondos y Bienes de Terceros en Garantía y/o Administración a Corto Plazo	
Estimación por Pérdida o Deterioro de Activos Circulantes		Provisiones a Corto Plazo	
Otros Activos Circulantes		Otros Pasivos a Corto Plazo	
Total de Activos Circulantes	4,593,858.82	Total de Pasivos Circulantes	17,626,625.53
Activo No Circulante		Pasivo No Circulante	
Inversiones Financieras a Largo Plazo		Cuentas por Pagar a Largo Plazo	
Derechos a Recibir Efectivo o Equivalentes a Largo Plazo		Documentos por Pagar a Largo Plazo	
Bienes Inmuebles, Infraestructura y Construcciones en Proceso		Deuda Pública a Largo Plazo	
Bienes Muebles		Pasivos Diferidos a Largo Plazo	
		Fondos y Bienes de Terceros en Garantía y/o en Administración a Largo Plazo	
Activos Intangibles			
		Provisiones a Largo Plazo	
Depreciación, Deterioro y Amortización Acumulada de Bienes			
Activos Diferidos			
Estimación por Pérdida o Deterioro de Activos no Circulantes			
Otros Activos no Circulantes			
Total de Activos No Circulantes	-	Total de Pasivos No Circulantes	-
Total de Activos	4,593,858.82	Total de Pasivo	17,626,625.53
		Hacienda Pública/Patrimonio	
		Hacienda Pública/Patrimonio Contribuido	-
		Aportaciones	
		Donaciones de Capital	
		Actualización de la Hacienda Pública/Patrimonio	
		Hacienda Pública/Patrimonio Generado	- 13,032,766.71
		Resultados del Ejercicio (Ahorro/ Desahorro)	3,816,330.43
		Resultados de Ejercicios Anteriores	- 16,849,097.14
		Revalúos	
		Reservas	
		Rectificaciones de Resultados de Ejercicios Anteriores	
		Exceso o Insuficiencia en la Actualización de la Hacienda Pública/Patrimonio	-
		Resultado por Posición Monetaria	
		Resultado por Tenencia de Activos no Monetarios	
		Total Hacienda Pública/Patrimonio	- 13,032,766.71
		Total de Pasivo y Hacienda Pública/Patrimonio	4,593,858.82

C.P. Jesús Antonio Gómez Amado

C.P. Dora Icela López Franco

Director General del FASP

Directora Contable del FASP

"Bajo Protesta de decir la verdad declaramos que los Estados Financieros y sus notas, son razonablemente correctos y son responsabilidad del emisor"

	<u>2011</u>
INGRESOS Y OTROS BENEFICIOS	
Ingresos de la Gestión:	0.00
Impuestos	
Cuotas y Aportaciones de Seguridad Social	
Contribuciones de Mejoras	
Derechos	
Productos de Tipo Corriente ¹	
Aprovechamientos de Tipo Corriente	
Ingresos por Venta de Bienes y Servicios	
Ingresos no Comprendidos en las Fracciones de la Ley de Ingresos Causados en Ejercicios Fiscales Anteriores Pendientes de Liquidación o Pago	
Participaciones, Aportaciones, Transferencias, Asignaciones, Subsidios y Otras Ayu	3,791,277.71
Participaciones y Aportaciones	3,791,277.71
Transferencia, Asignaciones, Subsidios y Otras Ayudas	
Otros Ingresos y Beneficios	29,427.20
Ingresos Financieros	29,427.20
Incremento por Variación de Inventarios	
Disminución del Exceso de Estimaciones por Pérdida o Deterioro u Obsolescencia	
Disminución del Exceso de Provisiones	
Otros Ingresos y Beneficios Varios	
Total de Ingresos y Otros Beneficios	3,820,704.91
GASTOS Y OTRAS PÉRDIDAS	
Gastos de Funcionamiento	0.00
Servicios Personales	
Materiales y Suministros	
Servicios Generales	
Transferencia, Asignaciones, Subsidios y Otras Ayudas	0.00
Transferencias Internas y Asignaciones al Sector Público	
Transferencias al Resto del Sector Público	
Subsidios y Subvenciones	
Ayudas Sociales	
Pensiones y Jubilaciones	
Transferencias a Fideicomisos, Mandatos y Contratos Análogos	
Transferencias a la Seguridad Social	
Donativos	
Transferencias al Exterior	
Participaciones y Aportaciones	0.00
Participaciones	
Aportaciones	
Convenios	
Intereses, Comisiones y Otros Gastos de la Deuda Pública	0.00
Intereses de la Deuda Pública	
Comisiones de la Deuda Pública	
Gastos de la Deuda Pública	
Costo por Coberturas	
Apoyos Financieros	
Otros Gastos y Pérdidas Extraordinarias	4,374.48
Estimaciones, Depreciaciones, Deterioros, Obsolescencia y Amortizaciones	
Provisiones	
Disminución de Inventarios	
Aumento por Insuficiencia de Estimaciones por Pérdida o Deterioro y Obsolescencia	
Aumento por Insuficiencia de Provisiones	
Otros Gastos	4,374.48
Inversión Pública	0.00
Inversión Pública no Capitalizable	
Total de Gastos y Otras Pérdidas	4,374.48
Resultados del Ejercicio (Ahorro/Desahorro)	3,816,330.43

C.P. Jesús Antonio Gómez Amado

C.P. Dora Icela López Franco

Director General del FASP

Directora Contable del FASP

"Bajo Protesta de decir la verdad declaramos que los Estados Financieros y sus notas, son razonablemente correctos y son responsabilidad del emisor"

Sistema Estatal de Evaluación
Flujo de Efectivo
Fondo de Aportaciones para Seguridad Pública
Al 31 de Diciembre de 2015 (Convenio 2011)
(PESOS)

CPCA-I-01-B

CUENTA PÚBLICA
2015

Concepto	2011
Flujos de Efectivo de las Actividades de Operación	
Origen	0.00
Impuestos	
Cuotas y Aportaciones de Seguridad Social	
Contribuciones de mejoras	
Derechos	
Productos de Tipo Corriente	
Aprovechamientos de Tipo Corriente	
Ingresos por Venta de Bienes y Servicios	
Ingresos no Comprendidos en las Fracciones de la Ley de Ingresos Causados en Ejercicios Fiscales Anteriores Pendientes de Liquidación o Pago	
Participaciones y Aportaciones	
Transferencias, Asignaciones y Subsidios y Otras Ayudas	
Otros Orígenes de Operación	
Aplicación	0.00
Servicios Personales	
Materiales y Suministros	
Servicios Generales	
Transferencias Internas y Asignaciones al Sector Público	
Transferencias al resto del Sector Público	
Subsidios y Subvenciones	
Ayudas Sociales	
Pensiones y Jubilaciones	
Transferencias a Fideicomisos, Mandatos y Contratos Análogos	
Transferencias a la Seguridad Social	
Donativos	
Transferencias al Exterior	
Participaciones	
Aportaciones	
Convenios	
Otras Aplicaciones de Operación	
Flujos Netos de Efectivo por Actividades de Operación	0.00
Flujos de Efectivo de las Actividades de Inversión	
Origen	0.00
Bienes Inmuebles, Infraestructura y Construcciones en Proceso	
Bienes Muebles	
Otros Orígenes de Inversión	
Aplicación	0.00
Bienes Inmuebles, Infraestructura y Construcciones en Proceso	
Bienes Muebles	
Otras Aplicaciones de Inversión	
Flujos Netos de Efectivo por Actividades de Inversión	0.00
Flujo de Efectivo de las Actividades de Financiamiento	
Origen	17,626,625.53
Endeudamiento Neto	17,626,625.53
Interno	
Externo	
Otros Orígenes de Financiamiento	
Aplicación	1,193,337.53
Derecho a recibir efectivo o equivalentes	1,193,337.53
Servicios de la Deuda	
Interno	
Externo	
Otras Aplicaciones de Financiamiento	
Flujos netos de Efectivo por Actividades de Financiamiento	16,433,288.00
Incremento/Disminución Neta en el Efectivo y Equivalentes al Efectivo	16,433,288.00
Efectivo y Equivalentes al Efectivo al Inicio del Ejercicio	-13,032,766.71
Efectivo y Equivalentes al Efectivo al Final del Ejercicio	3,400,521.29

C.P. Jesús Antonio Gómez Amado

C.P. Dora Icela López Franco

Director General del FASP

Directora Contable del FASP

"Bajo Protesta de decir la verdad declaramos que los Estados Financieros y sus notas, son razonablemente correctos y son responsabilidad del emisor"

Sistema Estatal de Evaluación
Estado de Variación en la Hacienda Pública
Fondo de Aportaciones para la Seguridad Pública
Del 01 de Enero al 31 de Diciembre de 2015 (Convenio 2010)
(PESOS)

CPCA-I-02

CUENTA PÚBLICA 2015

Concepto	Hacienda Pública / Patrimonio Contribuido	Hacienda Pública / Patrimonio Generado de Ejercicio Anteriores	Hacienda Pública / Patrimonio Generado del Ejercicio	Ajustes por Cambios de Valor	Total
Rectificaciones de Resultados de Ejercicios Anteriores					
Patrimonio Neto Inicial Ajustado del Ejercicio	0.00	0.00	0.00	0.00	0.00
Aportaciones					0.00
Donaciones de Capital					0.00
Actualización de la Hacienda Pública/Patrimonio					0.00
Variaciones de la Hacienda Pública / Patrimonio Neto del Ejercicio	0.00	-16,849,097.14	0.00	0.00	-16,849,097.14
Resultados del Ejercicio (Ahorro/Desahorro)		-16,849,097.14			-16,849,097.14
Resultados de Ejercicios Anteriores					0.00
Revalúos					0.00
Reservas					0.00
Hacienda Pública / Patrimonio Neto Final del Ejercicio 2010	0.00	-16,849,097.14	0.00	0.00	-16,849,097.14
Cambios en la Hacienda Pública / Patrimonio Neto del Ejercicio 2011	0.00	0.00	0.00	0.00	0.00
Aportaciones					0.00
Donaciones de Capital					0.00
Actualización de la Hacienda Pública/Patrimonio					0.00
Variaciones de la Hacienda Pública / Patrimonio Neto del Ejercicio	0.00	0.00	3,816,330.43	0.00	3,816,330.43
Resultados del Ejercicio (Ahorro/Desahorro)			3,816,330.43		3,816,330.43
Resultados de Ejercicios Anteriores					0.00
Revalúos					0.00
Reservas					0.00
Saldo Neto en la Hacienda Pública / Patrimonio 2010	0.00	-16,849,097.14	3,816,330.43	0.00	-13,032,766.71

C.P. Jesús Antonio Gómez Amado

C.P. Dora Icela López Franco

Director General del FASP

Directora Contable del FASP

Sistema Estatal de Evaluación
Estado Analítico del Activo

CPCA-I-06

Fondo de Aportaciones para Seguridad Pública
Del 01 de Enero al 31 de Diciembre de 2015 (Convenio 2010)

(PESOS)

CUENTA PÚBLICA 2015

Concepto	Saldo Inicial 1	Cargos del Periodo 2	Abonos del Periodo 3	Saldo Final 4 (1+2-3)	Variación del Periodo (4-1)
ACTIVO	784093.5	3820704.91	10939.59	4593858.82	3809765.32
Activo Circulante	784093.5	3820704.91	10939.59	4593858.82	3809765.32
Efectivo y Equivalentes	-409244.03	3820704.91	10939.59	3400521.29	0
Derechos a Recibir Efectivo o Equivalentes	1193337.53	0	0	1193337.53	0
Derechos a Recibir Bienes o Servicios	0	0	0	0	0
Inventarios	0	0	0	0	0
Almacenes	0	0	0	0	0
Estimación por Pérdida o Deterioro de Activos Circulantes	0	0	0	0	0
Otros Activos Circulantes	0	0	0	0	0
Activo No Circulante	0	0	0	0	0
Inversiones Financieras a Largo Plazo	0	0	0	0	0
Derechos a Recibir Efectivo o Equivalentes a Largo Plazo	0	0	0	0	0
Bienes Inmuebles, Infraestructura y Construcciones en Proceso	0	0	0	0	0
Bienes Muebles	0	0	0	0	0
Activos Intangibles	0	0	0	0	0
Depreciación, Deterioro y Amortización Acumulada de Bienes	0	0	0	0	0
Activos Diferidos	0	0	0	0	0
Estimación por Pérdida o Deterioro de Activos no Circulantes	0	0	0	0	0
Otros Activos no Circulantes	0	0	0	0	0

C.P. Jesús Antonio Gómez Amado

C.P. Dora Icela López Franco

Director General del FASP

Directora Contable del FASP

Sistema Estatal de Evaluación
Estado Analítico de la Deuda y Otros Pasivos
Fondo de Aportaciones para Seguridad Pública
Del 01 de Enero al 31 de Diciembre de 2015 (CONVENIO 2011)

CPCA-I-07

(PESOS)

CUENTA PÚBLICA 2015

DENOMINACIÓN DE LAS DEUDAS	MONEDA DE CONTRATACIÓN	INSTITUCIÓN O PAÍS ACREEDOR	SALDO INICIAL DEL PERIODO	SALDO FINAL DEL PERIODO
Corto Plazo				
Deuda Interna	0	0	0	0
Instituciones de Crédito				
Títulos y Valores				
Arrendamientos Financieros				
Deuda Externa	0	0	0	0
Organismos Financieros Internacionales				
Deuda Bilateral				
Títulos y Valores				
Arrendamientos Financieros				
<i>Subtotal Corto Plazo</i>	<i>0</i>	<i>0</i>	<i>0</i>	<i>0</i>
Largo Plazo				
Deuda Interna	0	0	0	0
Instituciones de Crédito				
Títulos y Valores				
Arrendamientos Financieros				
Deuda Externa	0	0	0	0
Organismos Financieros Internacionales				
Deuda Bilateral				
Títulos y Valores				
Arrendamientos Financieros				
<i>Subtotal Largo Plazo</i>	<i>0</i>	<i>0</i>	<i>0</i>	<i>0</i>
Otros Pasivos			17626625.53	
Total Deuda y Otros Pasivos	0	0	17626625.53	0

C.P. Jesús Antonio Gómez Amado

C.P. Dora Icela López Franco

Director General del FASP

Directora Contable del FASP

"Bajo Protesta de decir la verdad declaramos que los Estados Financieros y sus notas, son razonablemente correctos y son responsabilidad del emisor"

Sistema Estatal de Evaluación
Estado de Situación Financiera
Fondo de Aportaciones de Seguridad Pública
Al 31 de Diciembre de 2015 (CONVENIO 2010)
(PESOS)

CPCA-I-01

CUENTA PÚBLICA 2015

ACTIVO	<u>2010</u>	PASIVO	<u>2010</u>
Activo Circulante		Pasivo Circulante	
Efectivo y Equivalentes	491,818.96	Cuentas por Pagar a Corto Plazo	3,724,770.43
Derechos a Recibir Efectivo o Equivalentes	4,981,806.50	Documentos por Pagar a Corto Plazo	
Derechos a Recibir Bienes o Servicios		Porción a Corto Plazo de la Deuda Pública a Largo Plazo	
Inventarios		Títulos y Valores a Corto Plazo	
Almacenes		Pasivos Diferidos a Corto Plazo	
		Fondos y Bienes de Terceros en Garantía y/o Administración a Corto Plazo	
Estimación por Pérdida o Deterioro de Activos Circulantes		Provisiones a Corto Plazo	
Otros Activos Circulantes		Otros Pasivos a Corto Plazo	
Total de Activos Circulantes	5,473,625.46	Total de Pasivos Circulantes	3,724,770.43
Activo No Circulante		Pasivo No Circulante	
Inversiones Financieras a Largo Plazo		Cuentas por Pagar a Largo Plazo	
Derechos a Recibir Efectivo o Equivalentes a Largo Plazo		Documentos por Pagar a Largo Plazo	
		Deuda Pública a Largo Plazo	
Bienes Inmuebles, Infraestructura y Construcciones en Proceso		Pasivos Diferidos a Largo Plazo	
Bienes Muebles		Fondos y Bienes de Terceros en Garantía y/o en Administración a Largo Plazo	
Activos Intangibles		Provisiones a Largo Plazo	
Depreciación, Deterioro y Amortización Acumulada de Bienes			
Activos Diferidos			
Estimación por Pérdida o Deterioro de Activos no Circulantes			
Otros Activos no Circulantes			
Total de Activos No Circulantes	-	Total de Pasivos No Circulantes	-
Total de Activos	5,473,625.46	Total de Pasivo	3,724,770.43
		Hacienda Pública/Patrimonio	
		Hacienda Pública/Patrimonio Contribuido	-
		Aportaciones	
		Donaciones de Capital	
		Actualización de la Hacienda Pública/Patrimonio	
		Hacienda Pública/Patrimonio Generado	1,748,855.03
		Resultados del Ejercicio (Ahorro/ Desahorro)	- 4,581.22
		Resultados de Ejercicios Anteriores	1,753,436.25
		Revalúos	
		Reservas	
		Rectificaciones de Resultados de Ejercicios Anteriores	
		Exceso o Insuficiencia en la Actualización de la Hacienda Pública/Patrimonio	-
		Resultado por Posición Monetaria	
		Resultado por Tenencia de Activos no Monetarios	
		Total Hacienda Pública/Patrimonio	1,748,855.03
		Total de Pasivo y Hacienda Pública/Patrimonio	5,473,625.46

C.P. Jesús Antonio Gómez Amado

C.P. Dora Icela López Franco

Director General del FASP

Directora Contable del FASP

"Bajo Protesta de decir la verdad declaramos que los Estados Financieros y sus notas, son razonablemente correctos y son responsabilidad del emisor"

Sistema Estatal de Evaluación CPCA-I-01-A
 Estado de Actividades
 Fondo de Aportaciones para Seguridad Pública
 Del 01 de Enero al 31 de Diciembre de 2015 (CONVENIO 2010)
 (PESOS)

CUENTA PÚBLICA 2015

	<u>2010</u>
INGRESOS Y OTROS BENEFICIOS	
Ingresos de la Gestión:	0.00
Impuestos	
Cuotas y Aportaciones de Seguridad Social	
Contribuciones de Mejoras	
Derechos	
Productos de Tipo Corriente ¹	
Aprovechamientos de Tipo Corriente	
Ingresos por Venta de Bienes y Servicios	
Ingresos no Comprendidos en las Fracciones de la Ley de Ingresos Causados en Ejercicios Fiscales Anteriores Pendientes de Liquidación o Pago	
Participaciones, Aportaciones, Transferencias, Asignaciones, Subsidios y Otras Ayudas:	0.00
Participaciones y Aportaciones	
Transferencia, Asignaciones, Subsidios y Otras Ayudas	
Otros Ingresos y Beneficios	777.98
Ingresos Financieros	777.98
Incremento por Variación de Inventarios	
Disminución del Exceso de Estimaciones por Pérdida o Deterioro u Obsolescencia	
Disminución del Exceso de Provisiones	
Otros Ingresos y Beneficios Varios	
Total de Ingresos y Otros Beneficios	777.98
GASTOS Y OTRAS PÉRDIDAS	
Gastos de Funcionamiento	0.00
Servicios Personales	
Materiales y Suministros	
Servicios Generales	
Transferencia, Asignaciones, Subsidios y Otras Ayudas	0.00
Transferencias Internas y Asignaciones al Sector Público	
Transferencias al Resto del Sector Público	
Subsidios y Subvenciones	
Ayudas Sociales	
Pensiones y Jubilaciones	
Transferencias a Fideicomisos, Mandatos y Contratos Análogos	
Transferencias a la Seguridad Social	
Donativos	
Transferencias al Exterior	
Participaciones y Aportaciones	0.00
Participaciones	
Aportaciones	
Convenios	
Intereses, Comisiones y Otros Gastos de la Deuda Pública	0.00
Intereses de la Deuda Pública	
Comisiones de la Deuda Pública	
Gastos de la Deuda Pública	
Costo por Coberturas	
Apoyos Financieros	
Otros Gastos y Pérdidas Extraordinarias	5,359.20
Estimaciones, Depreciaciones, Deterioros, Obsolescencia y Amortizaciones	
Provisiones	
Disminución de Inventarios	
Aumento por Insuficiencia de Estimaciones por Pérdida o Deterioro y Obsolescencia	
Aumento por Insuficiencia de Provisiones	
Otros Gastos	5,359.20
Inversión Pública	0.00
Inversión Pública no Capitalizable	
Total de Gastos y Otras Pérdidas	5,359.20
Resultados del Ejercicio (Ahorro/Desahorro)	-4,581.22

C.P. Jesús Antonio Gómez Amado

C.P. Dora Icela López Franco

Director General del FASP

Directora Contable del FASP

¹ No se incluyen: Utilidades e Intereses. Por regla de presentación se revelan como Ingresos Financieros.

Sistema Estatal de Evaluación
Flujo de Efectivo
Fondo de Aportaciones para Seguridad Pública
Al 31 de Diciembre de 2015 (Convenio 2010)
(PESOS)

CPCA-I-01-B

CUENTA PÚBLICA
2015

Concepto	2010
Flujos de Efectivo de las Actividades de Operación	
Origen	0.00
Impuestos	
Cuotas y Aportaciones de Seguridad Social	
Contribuciones de mejoras	
Derechos	
Productos de Tipo Corriente	
Aprovechamientos de Tipo Corriente	
Ingresos por Venta de Bienes y Servicios	
Ingresos no Comprendidos en las Fracciones de la Ley de Ingresos Causados en Ejercicios Fiscales Anteriores Pendientes de Liquidación o Pago	
Participaciones y Aportaciones	
Transferencias, Asignaciones y Subsidios y Otras Ayudas	
Otros Orígenes de Operación	
Aplicación	0.00
Servicios Personales	
Materiales y Suministros	
Servicios Generales	
Transferencias Internas y Asignaciones al Sector Público	
Transferencias al resto del Sector Público	
Subsidios y Subvenciones	
Ayudas Sociales	
Pensiones y Jubilaciones	
Transferencias a Fideicomisos, Mandatos y Contratos Análogos	
Transferencias a la Seguridad Social	
Donativos	
Transferencias al Exterior	
Participaciones	
Aportaciones	
Convenios	
Otras Aplicaciones de Operación	
Flujos Netos de Efectivo por Actividades de Operación	0.00
Flujos de Efectivo de las Actividades de Inversión	
Origen	0.00
Bienes Inmuebles, Infraestructura y Construcciones en Proceso	
Bienes Muebles	
Otros Orígenes de Inversión	
Aplicación	0.00
Bienes Inmuebles, Infraestructura y Construcciones en Proceso	
Bienes Muebles	
Otras Aplicaciones de Inversión	
Flujos Netos de Efectivo por Actividades de Inversión	0.00
Flujo de Efectivo de las Actividades de Financiamiento	
Origen	3,724,770.43
Endeudamiento Neto	3,724,770.43
Interno	
Externo	
Otros Orígenes de Financiamiento	
Aplicación	4,981,806.50
Derecho a recibir efectivo o equivalentes	4,981,806.50
Servicios de la Deuda	
Interno	
Externo	
Otras Aplicaciones de Financiamiento	
Flujos netos de Efectivo por Actividades de Financiamiento	-1,257,036.07
Incremento/Disminución Neta en el Efectivo y Equivalentes al Efectivo	-1,257,036.07
Efectivo y Equivalentes al Efectivo al Inicio del Ejercicio	1,748,855.03
Efectivo y Equivalentes al Efectivo al Final del Ejercicio	491,818.96

C.P. Jesús Antonio Gómez Amado

C.P. Dora Icela López Franco

Director General del FASP

Directora Contable del FASP

"Bajo Protesta de decir la verdad declaramos que los Estados Financieros y sus notas, son razonablemente correctos y son responsabilidad del emisor"

Sistema Estatal de Evaluación
Estado de Variación en la Hacienda Pública
Fondo de Aportaciones para la Seguridad Pública
Del 01 de Enero al 31 de Diciembre de 2015 (Convenio 2010)
(PESOS)

CPCA-I-02

CUENTA PÚBLICA 2015

Concepto	Hacienda Pública / Patrimonio Contribuido	Hacienda Pública / Patrimonio Generado de Ejercicio Anteriores	Hacienda Pública / Patrimonio Generado del Ejercicio	Ajustes por Cambios de Valor	Total
Rectificaciones de Resultados de Ejercicios Anteriores					
Patrimonio Neto Inicial Ajustado del Ejercicio	0.00	0.00	0.00	0.00	0.00
Aportaciones					0.00
Donaciones de Capital					0.00
Actualización de la Hacienda Pública/Patrimonio					0.00
Variaciones de la Hacienda Pública / Patrimonio Neto del Ejercicio	0.00	1,753,436.25	0.00	0.00	1,753,436.25
Resultados del Ejercicio (Ahorro/Desahorro)		1,753,436.25			1,753,436.25
Resultados de Ejercicios Anteriores					0.00
Revalúos					0.00
Reservas					0.00
Hacienda Pública / Patrimonio Neto Final del Ejercicio 2010	0.00	1,753,436.25	0.00	0.00	1,753,436.25
Cambios en la Hacienda Pública / Patrimonio Neto del Ejercicio 20XN	0.00	0.00	0.00	0.00	0.00
Aportaciones					0.00
Donaciones de Capital					0.00
Actualización de la Hacienda Pública/Patrimonio					0.00
Variaciones de la Hacienda Pública / Patrimonio Neto del Ejercicio	0.00	0.00	-4,581.22	0.00	-4,581.22
Resultados del Ejercicio (Ahorro/Desahorro)			-4,581.22		-4,581.22
Resultados de Ejercicios Anteriores					0.00
Revalúos					0.00
Reservas					0.00
Saldo Neto en la Hacienda Pública / Patrimonio 2010	0.00	1,753,436.25	-4,581.22	0.00	1,748,855.03

C.P. Jesús Antonio Gómez Amado

C.P. Dora Icela López Franco

Director General del FASP

Directora Contable del FASP

"Bajo Protesta de decir la verdad declaramos que los Estados Financieros y sus notas, son razonablemente correctos y son responsabilidad del emisor"

Sistema Estatal de Evaluación

CPCA-I-06

Estado Analítico del Activo

Fondo de Aportaciones para Seguridad Pública

Del 01 de Enero al 31 de Diciembre de 2015 (Convenio 2010)

(PESOS)

CUENTA PÚBLICA 2015

Concepto	Saldo Inicial 1	Cargos del Periodo 2	Abonos del Periodo 3	Saldo Final 4 (1+2-3)	Variación del Periodo (4-1)
ACTIVO	5478206.68	290.78	4872	5473625.46	-4581.22
Activo Circulante	5478206.68	290.78	4872	5483369.46	5162.78
Efectivo y Equivalentes	496400.18	290.78	4872	0	0
Derechos a Recibir Efectivo o Equivalentes	4981806.5	0	0	0	0
Derechos a Recibir Bienes o Servicios	0	0	0	0	0
Inventarios	0	0	0	0	0
Almacenes	0	0	0	0	0
Estimación por Pérdida o Deterioro de Activos Circulantes	0	0	0	0	0
Otros Activos Circulantes	0	0	0	0	0
Activo No Circulante	0	0	0	0	0
Inversiones Financieras a Largo Plazo	0	0	0	0	0
Derechos a Recibir Efectivo o Equivalentes a Largo Plazo	0	0	0	0	0
Bienes Inmuebles, Infraestructura y Construcciones en Proceso	0	0	0	0	0
Bienes Muebles	0	0	0	0	0
Activos Intangibles	0	0	0	0	0
Depreciación, Deterioro y Amortización Acumulada de Bienes	0	0	0	0	0
Activos Diferidos	0	0	0	0	0
Estimación por Pérdida o Deterioro de Activos no Circulantes	0	0	0	0	0
Otros Activos no Circulantes	0	0	0	0	0

C.P. Jesús Antonio Gómez Amado

C.P. Dora Icela López Franco

Director General del FASP

Directora Contable del FASP

"Bajo Protesta de decir la verdad declaramos que los Estados Financieros y sus notas, son razonablemente correctos y son responsabilidad del emisor"

Sistema Estatal de Evaluación
Estado Analítico de la Deuda y Otros Pasivos
Fondo de Aportaciones para Seguridad Pública
Del 01 de Enero al 31 de Diciembre de 2015 (CONVENIO 2010)

CPCA-I-07

(PESOS)

CUENTA PÚBLICA 2015

DENOMINACIÓN DE LAS DEUDAS	MONEDA DE CONTRATACIÓN	INSTITUCIÓN O PAÍS ACREEDOR	SALDO INICIAL DEL PERIODO	SALDO FINAL DEL PERIODO
Corto Plazo				
Deuda Interna	0	0	0	0
Instituciones de Crédito				
Títulos y Valores				
Arrendamientos Financieros				
Deuda Externa	0	0	0	0
Organismos Financieros Internacionales				
Deuda Bilateral				
Títulos y Valores				
Arrendamientos Financieros				
<i>Subtotal Corto Plazo</i>	<i>0</i>	<i>0</i>	<i>0</i>	<i>0</i>
Largo Plazo				
Deuda Interna	0	0	0	0
Instituciones de Crédito				
Títulos y Valores				
Arrendamientos Financieros				
Deuda Externa	0	0	0	0
Organismos Financieros Internacionales				
Deuda Bilateral				
Títulos y Valores				
Arrendamientos Financieros				
<i>Subtotal Largo Plazo</i>	<i>0</i>	<i>0</i>	<i>0</i>	<i>0</i>
Otros Pasivos			3724770.43	
Total Deuda y Otros Pasivos	0	0	3724770.43	0

C.P. Jesús Antonio Gómez Amado

C.P. Dora Icela López Franco

Director General del FASP

Directora Contable del FASP

"Bajo Protesta de decir la verdad declaramos que los Estados Financieros y sus notas, son razonablemente correctos y son responsabilidad del emisor"



GOBIERNO
DEL ESTADO
DE SONORA

Centro de Evaluación y Control de Confianza

Sistema Estatal de Evaluación
Estado de Situación Financiera

CPCA-I-01-A

Centro de Evaluación y Control de Confianza del Estado de Sonora

Al 31 de Diciembre de 2015

(PESOS)

CUENTA PÚBLICA 2015

ACTIVO	2015	2014	PASIVO	2015	2014
Activo Circulante			Pasivo Circulante		
Efectivo y Equivalentes	1,659,115	9,773,499	Cuentas por Pagar a Corto Plazo	1,774,897	3,789,511
Derechos a Recibir Efectivo o Equivalentes	36,236,603	27,664,589	Documentos por Pagar a Corto Plazo	0	0
Derechos a Recibir Bienes o Servicios	0	0	Porción a Corto Plazo de la Deuda Pública a Largo Plazo	0	0
Inventarios	0	0	Títulos y Valores a Corto Plazo	0	0
Almacenes	0	0	Pasivos Diferidos a Corto Plazo	0	0
Estimación por Pérdida o Deterioro de Activos Circulantes	-24,248,703	0	Fondos y Bienes de Terceros en Garantía y/o Administración a Corto Plazo	0	0
Otros Activos Circulantes	217,450	331,250	Provisiones a Corto Plazo	0	0
			Otros Pasivos a Corto Plazo	693,463	337,144
<i>Total de Activos Circulantes</i>	13,864,465	37,769,338	<i>Total de Pasivos Circulantes</i>	2,468,360	4,126,655
Activo No Circulante			Pasivo No Circulante		
Inversiones Financieras a Largo Plazo	0	0	Cuentas por Pagar a Largo Plazo	0	0
Derechos a Recibir Efectivo o Equivalentes a Largo Plazo	0	0	Documentos por Pagar a Largo Plazo	0	0
			Deuda Pública a Largo Plazo	0	0
Bienes Inmuebles, Infraestructura y Construcciones en Proceso	18,330,588	18,330,588	Pasivos Diferidos a Largo Plazo	0	0
Bienes Muebles	17,513,845	17,356,323	Fondos y Bienes de Terceros en Garantía y/o en Administración a Largo Plazo	0	0
Activos Intangibles	822,785	822,785	Provisiones a Largo Plazo	0	0
Depreciación, Deterioro y Amortización Acumulada de Bienes	-7,830,964	-3,622,609			
Activos Diferidos	0	0			
Estimación por Pérdida o Deterioro de Activos no Circulantes	0	0			
Otros Activos no Circulantes	0	0			
<i>Total de Activos No Circulantes</i>	28,836,254	32,887,087	<i>Total de Pasivos No Circulantes</i>		0
Total de Activos	42,700,719	70,656,425	Total de Pasivo	2,468,360	4,126,655
			Hacienda Pública/Patrimonio		
			Hacienda Pública/Patrimonio Contribuido		
			Aportaciones	4,749,918	4,749,918
			Donaciones de Capital	0	0
			Actualización de la Hacienda Pública/Patrimonio	0	0
			Hacienda Pública/Patrimonio Generado	35,482,442	61,779,852
			Resultados del Ejercicio (Ahorro/ Desahorro)	120,623	14,978,122
			Resultados de Ejercicios Anteriores	35,361,819	46,801,730
			Revalúos		
			Reservas		
			Rectificaciones de Resultados de Ejercicios Anteriores		
			Exceso o Insuficiencia en la Actualización de la Hacienda Pública/Patrimonio		
			Resultado por Posición Monetaria		
			Resultado por Tenencia de Activos no Monetarios		
			<i>Total Hacienda Pública/Patrimonio</i>	40,232,360	66,529,770
			Total de Pasivo y Hacienda Pública/Patrimonio	42,700,720	70,656,425

Formuló

Revisó

Autorizó

Ignacio Cota Torres
Sub Director Administrativo

Lic. Juan Carlos Salazar Platt
Director Administrativo

LIC. Juan Pablo Acosta Suarez
DIRECTOR GENERAL

Sistema Estatal de Evaluación
Estado de Actividades
Centro de Evaluación y Control de Confianza del Estado de Sonora
Del 01 de Enero al 31 de Diciembre de 2015

CPCA-I-01-A

(PESOS)

CUENTA PÚBLICA 2015

	<u>2015</u>	<u>2014</u>
INGRESOS Y OTROS BENEFICIOS		
Ingresos de la Gestión:	17,380,000	14,994,648
Impuestos		
Cuotas y Aportaciones de Seguridad Social		
Contribuciones de Mejoras		
Derechos		
Productos de Tipo Corriente ¹		
Aprovechamientos de Tipo Corriente		
Ingresos por Venta de Bienes y Servicios	17,380,000	14,994,648
Ingresos no Comprendidos en las Fracciones de la Ley de Ingresos Causados en Ejercicios Fiscales Anteriores Pendientes de Liquidación o Pago		
Participaciones, Aportaciones, Transferencias, Asignaciones, Subsidios y Otras Ayudas	39,304,601	48,181,448
Participaciones y Aportaciones		
Transferencia, Asignaciones, Subsidios y Otras Ayudas	39,304,601	48,181,448
Otros Ingresos y Beneficios		
Ingresos Financieros		
Incremento por Variación de Inventarios		
Disminución del Exceso de Estimaciones por Pérdida o Deterioro u Obsolescencia		
Disminución del Exceso de Provisiones		
Otros Ingresos y Beneficios Varios	40,843	0
Total de Ingresos y Otros Beneficios	56,725,444	63,176,096
GASTOS Y OTRAS PÉRDIDAS	56,604,821	48,197,974
Gastos de Funcionamiento	52,396,467	46,066,391
Servicios Personales	38,869,156	35,837,397
Materiales y Suministros	830,181	1,065,550
Servicios Generales	12,697,130	9,163,444
Transferencia, Asignaciones, Subsidios y Otras Ayudas		
Transferencias Internas y Asignaciones al Sector Público		
Transferencias al Resto del Sector Público		
Subsidios y Subvenciones		
Participaciones y Aportaciones		
Participaciones		
Aportaciones		
Convenios		
Intereses, Comisiones y Otros Gastos de la Deuda Pública		
Intereses de la Deuda Pública		
Comisiones de la Deuda Pública		
Gastos de la Deuda Pública		
Costo por Coberturas		
Apoyos Financieros		
Otros Gastos y Pérdidas Extraordinarias	4,208,354	2,131,583
Estimaciones, Depreciaciones, Deterioros, Obsolescencia y Amortizaciones	4,208,354	2,131,583
Provisiones		
Disminución de Inventarios		
Aumento por Insuficiencia de Estimaciones por Pérdida o Deterioro y Obsolescencia		
Aumento por Insuficiencia de Provisiones		
Otros Gastos		
Inversión Pública		
Inversión Pública no Capitalizable		
Total de Gastos y Otras Pérdidas		
Resultados del Ejercicio (Ahorro/Desahorro)	120,623	14,978,122

Formuló

Revisó

Autorizó

Ignacio Cota Torres
Sub Director Administrativo

Lic. Juan Carlos Salazar Platt
Director Administrativo

LIC. Juan Pablo Acosta Suarez
Director General

**Sistema Estatal de Evaluación
Flujo de Efectivo
Centro de Evaluación y Control de Confianza del Estado de Sonora
al 31 de Diciembre de 2015
(PESOS)**

CPCA-I-01-B

CUENTA PÚBLICA 2015

Concepto	<u>2015</u>	<u>2014</u>
Flujos de Efectivo de las Actividades de Operación		
Origen	45,018,351	53,601,958
Impuestos	0	0
Cuotas y Aportaciones de Seguridad Social	0	0
Contribuciones de mejoras	0	0
Derechos	0	0
Productos de Tipo Corriente	0	0
Aprovechamientos de Tipo Corriente	0	0
Ingresos por Venta de Bienes y Servicios	5,713,750	7,370,510
Ingresos no Comprendidos en las Fracciones de la Ley de Ingresos Causados en Ejercicios Fiscales Anteriores Pendientes de Liquidación o Pago	0	0
Participaciones y Aportaciones	0	0
Transferencias, Asignaciones y Subsidios y Otras Ayudas	39,304,601	46,231,448
Otros Orígenes de Operación		
Aplicación	52,975,213	46,404,258
Servicios Personales	38,692,999	35,837,397
Materiales y Suministros	687,722	782,139
Servicios Generales	11,056,890	9,082,892
Participaciones	0	0
Aportaciones	0	0
Convenios	0	0
Otras Aplicaciones de Operación	2,537,602	701,830
Flujos Netos de Efectivo por Actividades de Operación	-7,956,862	7,197,700
Flujos de Efectivo de las Actividades de Inversión		
Origen	0	0
Bienes Inmuebles, Infraestructura y Construcciones en Proceso	0	0
Bienes Muebles	0	0
Otros Orígenes de Inversión	0	0
Aplicación	157,522	3,311,357
Bienes Inmuebles, Infraestructura y Construcciones en Proceso	0	246,557
Bienes Muebles	157,522	3,055,439
Otras Aplicaciones de Inversión		9361
Flujos Netos de Efectivo por Actividades de Inversión	-157,522	-3,311,357
Flujo de Efectivo de las Actividades de Financiamiento		
Origen	0	0
Endeudamiento Neto		
Interno		
Externo		
Otros Orígenes de Financiamiento	0	0
Aplicación	0	0
Servicios de la Deuda		
Interno		
Externo		
Otras Aplicaciones de Financiamiento	0	0
Flujos netos de Efectivo por Actividades de Financiamiento	0	0
Incremento/Disminución Neta en el Efectivo y Equivalentes al Efectivo	-8,114,384	3,886,343
Efectivo y Equivalentes al Efectivo al Inicio del Ejercicio	9,773,499	5,887,156
Efectivo y Equivalentes al Efectivo al Final del Ejercicio	1,659,115	9,773,499

Formuló

Revisó

Autorizó

**Ignacio Cota Torres
Sub Director Administrativo**

**Lic. Juan Carlos Salazar Platt
Director Administrativo**

**LIC. Juan Pablo Acosta Suarez
Director General**

Sistema Estatal de Evaluación
Estado de Variación en la Hacienda Pública
Centro de Evaluación y Control de Confianza del Estado de Sonora
al 31 de Diciembre de 2015
(PESOS)

CPCA-I-02

CUENTA PÚBLICA 2015

Concepto	Hacienda Pública / Patrimonio Contribuido	Hacienda Pública / Patrimonio Generado de Ejercicio Anteriores	Hacienda Pública / Patrimonio Generado del Ejercicio	Ajustes por Cambios de Valor	Total
Rectificaciones de Resultados de Ejercicios Anteriores					
Cambios en la Hacienda Pública / Patrimonio Neto del Ejercicio 2014					
Aportaciones	4,749,918	0	0	0	4,749,918
Donaciones de Capital					
Actualización de la Hacienda Pública/Patrimonio					
Variaciones de la Hacienda Pública / Patrimonio Neto del Ejercicio		46,801,730	14,978,123	0	61,779,853
Resultados del Ejercicio (Ahorro/Desahorro)	0		14,978,123	0	14,978,123
Resultados de Ejercicios Anteriores			0	0	46,801,730
Revalúos					
Reservas					
Hacienda Pública / Patrimonio Neto Final del Ejercicio 2014	4,749,918	46,801,730	14,978,123	0	66,529,771
Cambios en la Hacienda Pública / Patrimonio Neto del Ejercicio 2015					
Aportaciones	0				
Donaciones de Capital	0				
Actualización de la Hacienda Pública/Patrimonio	0	-2,169,331			-2,169,331
Variaciones de la Hacienda Pública / Patrimonio Neto del Ejercicio 2015					
Resultados del Ejercicio (Ahorro/Desahorro)	0		120,623		120,623
Resultados de Ejercicios Anteriores	0	14,978,123	-14,978,123		
Revalúos	0				
Reservas para Cuentas Incobrables		-24,248,703			-24,248,703
Saldo Neto en la Hacienda Pública / Patrimonio 2015	4,749,918	35,361,819	120,623	0	40,232,360

Formuló

Revisó

Autorizó

Ignacio Cota Torres
Sub Director Administrativo

Lic. Juan Carlos Salazar Platt
Director Administrativo

LIC. Juan Pablo Acosta Suarez
Director General

Sistema Estatal de Evaluación
Estado de Cambios en la Situación Financiera
Centro de Evaluación y Control de Confianza del Estado de Sonora
al 31 de Diciembre de 2015
(PESOS)

CPCA-I-03

CUENTA PÚBLICA 2015

	<u>Origen</u>	<u>Aplicación</u>
	<u>2015</u>	<u>2015</u>
	-	+
Activo	36,571,441	8,615,736
Activo Circulante	32,363,087	8,458,214
Efectivo y Equivalentes	8,114,384	0
Derechos a Recibir Efectivo o Equivalentes	0	8,458,214
Derechos a Recibir Bienes o Servicios		0
Estimación por Pérdida o Deterioro de Activos Circulantes	24,248,703	
Otros Activos Circulantes		
Activo No Circulante		
Inversiones Financieras a Largo Plazo	4,208,354	157,522
Derechos a Recibir Efectivo o Equivalentes a Largo Plazo	0	
Bienes Inmuebles, Infraestructura y Construcciones en Proceso	0	
Bienes Muebles	0	157,522
Activos Intangibles	0	
Depreciación, Deterioro y Amortización Acumulada de Bienes	4,208,354	0
Activos Diferidos	0	0
Estimación por Pérdida o Deterioro de Activos no Circulantes	0	0
Otros Activos no Circulantes	0	0
	2,015	2,015
	+	-
Pasivo	0	1,658,295
Pasivo Circulante	0	1,658,295
Cuentas por Pagar a Corto Plazo		1,658,295
Documentos por Pagar a Corto Plazo	0	0
Porción a Corto Plazo de la Deuda Pública a Largo Plazo	0	0
Provisiones a Corto Plazo	0	0
Otros Pasivos a Corto Plazo	0	0
Pasivo No Circulante	0	
Cuentas por Pagar a Largo Plazo	0	0
Pasivos Diferidos a Largo Plazo	0	0
Fondos y Bienes de Terceros en Garantía y/o en Administración a Largo Plazo	0	0
Provisiones a Largo Plazo	0	0
	2,015	2,015
	+	-
HACIENDA PUBLICA/PATRIMONIO		
Hacienda Pública/Patrimonio Contribuido		
Aportaciones		
Donaciones de Capital		
Actualización de la Hacienda Pública/Patrimonio		
Hacienda Pública/Patrimonio Generado	120,623	26,418,033
Resultados del Ejercicio (Ahorro/ Desahorro)	120,623	
Resultados de Ejercicios Anteriores		26,418,033
Revalúos		
Reservas		
Rectificaciones de Resultados de Ejercicios Anteriores		
Excesos o Insuficiencia en la Actualización de la Hacienda Pública/Patrimonio		
Resultado por Posición Monetaria	36,692,064	36,692,064
Resultado por Tenencia de Activos no Monetarios	0	

Formuló

Revisó

Autorizó

C.P. Ignacio Cota Torres
Sub Director Administrativo

Lic. Juan Carlos Salazar Platt
Director Administrativo

Lic. Juan Pablo Acosta Suarez
Director General

Sistema Estatal de Evaluación
Informe sobre Pasivos Contingentes
Centro de Evaluación y Control de Confianza del Estado de Sonora
al 31 de Diciembre de 2015
(PESOS)

CPCA-I-04

CUENTA PÚBLICA 2015

A Corto Plazo

NO APLICA

A Mediano Plazo

NO APLICA

A Largo Plazo

NO APLICA

Formuló

Revisó

Autorizó

Ignacio Cota Torres
Sub Director Administrativo

Lic. Juan Carlos Salazar Platt
Director Administrativo

Lic. Juan Pablo Acosta Suarez
Director General

**CENTRO DE EVALUACIÓN Y CONTROL DE CONFIANZA
DEL ESTADO DE SONORA (CECC)
AL 31 DE DICIEMBRE DE 2015**

CPCA-I-05

CUENTA PUBLICA 2015

SISTEMA ESTATAL DE EVALUACIÓN

NOTAS A LOS ESTADOS FINANCIEROS

NOTAS DE DESGLOSE

1) NOTAS AL ESTADO DE SITUACIÓN FINANCIERA

EFFECTIVO E INVERSIONES TEMPORALES

Este rubro se integra al 31 de Diciembre de 2015 y comparativo al 31 de Diciembre del 2014, de la siguiente manera:

Nombre de la Cuenta	Concepto	2015	2014
Fondo Fijo de Caja		0	0
Bancos/Tesorería:			
BANAMEX CTA. 73541	Recursos Estatales	13,385	53,074
BANAMEX CTA.73509	Nómina	396,991	56,260
BANAMEX CTA. 73339	Recursos propios	1,192,766	2,861,965
BANAMEX CTA.22060	Recurso FASP 2012	0	2,294
BANAMEX CTA. 6012	Recursos propios	10,920	2,507,310
BANAMEX CTA. 7163	Recurso FASP 2014	19,391	4,289,154
SANTANDER CTA. 26046	Dispersión Nomina	25,663	3,442
		1,659,116	9,773,499

El saldo que se refleja en la cuenta de Efectivo y Equivalentes corresponde principalmente.

Cuenta Banamex 73339.

**CENTRO DE EVALUACIÓN Y CONTROL DE CONFIANZA
DEL ESTADO DE SONORA (CECC)
AL 31 DE DICIEMBRE DE 2015**

a).- Recursos provenientes de evaluaciones al personal de Seguridad Pública Estatal y Municipal.

Cuenta Banamex 6012

b). Recursos provenientes de evaluaciones al personal de Seguridad Pública Estatal y Municipal.

Cuenta Banamex 73509

c). Recursos provenientes de las retenciones de nóminas para el entero del ISPT retenido y descuentos por préstamos y aportaciones a la caja de ahorros del sindicatos de Empleados al Servicio del Estado

Cuenta Banamex 73509

d). Recurso Estatal para gastos de operación del Centro de Evaluación

CUENTAS POR COBRAR

Los rubros que integran esta cuenta al 31 de Diciembre de 2015 y Diciembre de 2014 se especifican a continuación:

Nombre de la Cuenta	2015	2014
Funcionarios y Empleados	0	898
Otros Deudores.	217,450	330,352
Secretaria de Seguridad Publica del Edo. de Son.	32,658	0
Secretaria de Hacienda del Edo. De Sonora	99,877	312,718
Díaz Lab Laboratorios	64,311	0
Total Funcionarios y Empleados y Otros Deudores	196,846	313,616
Subsidio al Empleo	20,604	17,634
Deudores por Servicios		
Gobierno del Estado de Sonora	20,724,403	17,657,750
Instituto de Seguridad Pública del Estado de Son.	1,782,270	1,762,770
Procuraduría General del Justicia del Estado	1,283,500	1,974,147
Municipio de Hermosillo	1,465,500	14,250
Municipio de Cajeme	1,049,500	52,500
Municipio de Puerto Peñasco	359,250	232,750
Municipio de Navojoa	426,500	10,500
Municipio de Huatabampo	929,500	558,000

**CENTRO DE EVALUACIÓN Y CONTROL DE CONFIANZA
DEL ESTADO DE SONORA (CECC)
AL 31 DE DICIEMBRE DE 2015**

Municipio de Caborca	250,000	86,250
Municipio de Cananea	576,180	465,930
Municipio de Empalme	1,083,250	577,750
Municipio San Luis Rio Colorado	385,500	10,500
Municipio de Nogales	812,000	528,750
Municipio de Guaymas	528,500	0
Municipio de Álamos	254,250	64,250
Municipio de Magdalena	109,250	91,750
Municipio de Sahuaripa	54,750	42,000
Municipio de Bacum	330,750	200,750
Municipio de Etchojoa	1,111,500	846,000
Municipio de Nacozeni de García	217,250	164,750
Municipio de Benito Juárez	312,250	312,250
Municipio de Imuris	160,750	112,000
Municipio Plutarco Elías Calles	355,250	312,750
Municipio de Pitiquito	153,250	144,500
Municipio de San Ignacio Rio Muerto	78,250	53,250
Municipio de San Miguel de Horcasítas	54,000	39,000
Municipio de Altar	126,250	98,250
Municipio de Benjamín Hill	124,250	69,250
Municipio de Fronteras	127,000	107,000
Municipio de Santa Ana	60,750	60,750
Municipio de Ures	123,500	88,500
Varios menores (de 50,000)	827,500	925,742
Total Deudores por Servicios de Evaluaciones	36,236,603	27,664,589

Otros Deudores.

Secretaria de Hacienda del Estado de Sonora

La Secretaria de Hacienda nos adeuda las retenciones de nómina por concepto del Impuesto Sobre Sueldos, retenciones de caja de Ahorros y otras retenciones a Empleados del Centro correspondientes a la Segunda quincena del mes de Febrero, y segunda del mes de Diciembre del año 2013.

Secretaria de Seguridad Publica del Edo. de Son.

Adeudo a cargo de esta Secretaria por pagos de boletos de avión y viáticos hechos por su cuenta y a petición del Secretario Munró Palacios

Díaz Lab. Laboratorios.

**CENTRO DE EVALUACIÓN Y CONTROL DE CONFIANZA
DEL ESTADO DE SONORA (CECC)
AL 31 DE DICIEMBRE DE 2015**

Este adeudo que se contabiliza en este rubro corresponde a una nota de crédito a favor de este Centro de Evaluación la cual se aplicara contra factura pendiente de pago al cierre del presente ejercicio contable.

Al aplicar la factura La guía contabilizadora del sistema contable "SACG" por los registros de los momentos contables del presupuesto, la aplica a una cuenta deudora al revertir el asiento contable del ejercicio del presupuesto.

Deudores por Servicios.

Esta cuenta refleja los adeudos a cargo de las distintas dependencias del Gobierno Estatal y Municipios del Estado de Sonora, por los servicios prestados por el Centro, en el proceso de Evaluación de Confianza a sus elementos de seguridad pública.

Se han realizado distintas gestiones de cobro ante los municipios y dependencias de Seguridad Pública estatal, sin que a la fecha se haya obtenido alguna respuesta favorable de parte de estos deudores. Su argumento es la falta de presupuesto para el pago de estas obligaciones.

Se contabiliza reserva para cuentas incobrables con la afectación a la Hacienda Pública del ejercicio en el cual se generó la cuenta por cobrar.

Estimaciones y Deterioros.

El Centro de Evaluación registra una reserva en el presente período para cuentas incobrables por la cantidad de \$24,248,703.00, la cual fue aprobada por la XVI Junta de Gobierno.

La reserva se aplicó contra los Resultados de Ejercicios anteriores en los cuales se generó la cuenta por cobrar

Inversiones Financieras.

El Centro de Evaluación no cuenta con ningún tipo de inversión Financiera.

NOTAS AL ACTIVO FIJO

Nombre de la Cuenta	2015	2014	Variación
Mejoras en Inmueble en Comodato	18,330,588	18,330,588	0

**CENTRO DE EVALUACIÓN Y CONTROL DE CONFIANZA
DEL ESTADO DE SONORA (CECC)
AL 31 DE DICIEMBRE DE 2015**

Bienes Muebles	17,513,845	17,356,322	157,523
Activos Intangibles	822,785	822,785	0
Depreciación y Amortización Activo Fijo	-7,830,964	-3,622,609	-4,208,355
Total Activos Fijos Netos	28,836,254	32,887,086	- 4,050,832

La cuenta de Activo Fijo, "Obras en Proceso", se traspasa a la cuenta de registro "Mejoras en Inmuebles en Comodato" ya que el edificio que ocupa el Centro de Evaluación es propiedad del Gobierno del Estado. Mediante decreto numero 25 publicado en el boletín oficial del día 25 de Septiembre del 2014 se Incorpora al Dominio Público del Estado el inmueble que alberga al Centro de Evaluación y Control de Confianza única y exclusivamente para el objetivo del mismo Centro.

El edificio que alberga al Centro de Evaluación y Control de Confianza se encuentra registrado en la contabilidad de este Centro en cuentas de orden a valor catastral determinado a la fecha de su registro.

La depreciación y la amortización de Activos Fijos e Intangibles se calculan en línea recta.

Las tasas de depreciación y amortización, son las establecidas por el Consejo Nacional de Armonización Contable.

Las condiciones físicas y de operación del activo fijo del Centro, en términos generales, son buenas

El total del Activo fijo se presenta con la deducción de la depreciación y amortización acumulada sobre las adquisiciones de activos fijos realizadas a partir del año 2012

NOTAS AL PASIVO

PROVEEDORES

Este rubro se integra por las partidas siguientes:

**CENTRO DE EVALUACIÓN Y CONTROL DE CONFIANZA
DEL ESTADO DE SONORA (CECC)
AL 31 DE DICIEMBRE DE 2015**

Nombre de la Cuenta	2015	2014
Proveedores por Pagar a corto Plazo:		
International Polygraph Training Center	398,112	
Copiadoras y Servicios de Sonora, S. A. de C.V.	1,863	
Estafeta Mexicana, S. A. de C.V.	22,943	
Sist Especializado en Monitoreo S. A. de C.V.	71,960	
Centro Mexicano de Análisis Poligráfico	85,411	
Conrado Antonio Molina Durazo		1,367,381
Comercializadora Sanitaria, S.A. de C.V.	125,777	
Comisión Federal de Electricidad	27,562	34,858
Compu proveedores, S.A. de C.V.		282,280
Copiloto Satelital, S.A. de C.V.	9,012	
Distribuidora Hitech, S.A. de C.V.	29,348	
Emerson Electrónica S.A. de C.V.	74,119	
Gasexpress Gasolinera, S.A. de C.V.	3,911	
Rubén Rodrigo Ybarra Rubio.		34,568
Computec del Noroeste S.A. de C.V.	106,111	
Jesús Hidalgo Contreras	77,500	
Díazlab Laboratorios Clínicos, S.A. de C.V.	621,997	
Integración de Sol. Empresariales, S.A. de C.V.	63,485	
Laboratorio Químico Azteca, S.A. de C.V.	4,365	
Proveedor de Oficinas del Pacífico, S.A. de C.V.	45,716	
Radio Móvil Dipsa, S.A. de C.V.	5,706	2,072
Tsi Aryl, S. de R.L. de C.V.		2,055,640
Varios menores		12,712
Total de Proveedores	1,774,897	3,789,511

Los adeudos de estas empresas como Diazlab Laboratorios Clínicos, S.A. de C.V., International Polygraph Training Center S.A. de C.V. y CEMAPP S.A. de C.V, son por concepto de análisis clínicos y poligráficos realizadas a personal en proceso de evaluación,

No se cuenta con pasivos a mediano o largo plazo. Los pasivos que registra el Centro son liquidados generalmente, dentro del mes en el que se contrae la obligación o dentro de los siguientes 30 días, previa aceptación del bien o servicios recibidos

IMPUESTOS Y CUOTAS POR PAGAR

**CENTRO DE EVALUACIÓN Y CONTROL DE CONFIANZA
DEL ESTADO DE SONORA (CECC)
AL 31 DE DICIEMBRE DE 2015**

Este rubro se integra por las partidas siguientes:

Nombre de la Cuenta	2015	2014
Impuestos y cuotas por pagar:		
Impuestos Sobre Productos Del trabajo	96,209	75,575
Caja de Ahorro	136,055	33,099
Seguro De Vida Hidalgo	20,358	16,449
Seguro Retiro Gobierno	112,556	80,282
Seguro Defunción Empleado	24,058	
Préstamo Caja De Ahorro	28,570	8,567
Ajuste Seguro De Vida Empleados	80,587	80,587
Finiquitos por Pagar	176,157	0
Varios menores	18,913	42,584
Total de Impuestos y Cuotas por Pagar	517,306	337,143

Adeudos por Cuotas de Seguridad Social y retenciones a empleados los cuales se liquidan al mes siguiente de contraída la obligación de los enteros.

2. NOTAS AL ESTADO DE VARIACIONES EN LA HACIENDA PUBLICA/PATRIMONIO

Al 31 de Diciembre esta cuenta se integra de la Siguiete manera

Patrimonio Contribuido	4,749,918
Ahorro/Desahorro Ejercicio 2011	2,564,534
Ahorro/Desahorro Ejercicio 2012	27,754,893
Ahorro/Desahorro Ejercicio 2013	15,780,008
Ahorro/Desahorro Ejercicio 2014	-10,737,617
Ahorro/Desahorro Ejercicio 2015	120,623
Total Hacienda Pública/Patrimonio	40,408,516

Patrimonio Contribuido del ejercicio 2011, se genera por las compras de activo fijo realizadas en este ejercicio presupuestal.

El ahorro obtenido durante los ejercicios 2011 al 2014 por la cantidad de \$40,111,737, se generó por las aportaciones de Recursos Federales adicionales a las presupuestales autorizadas por el Congreso Estatal, otorgados a este Centro de Evaluación, para el fortalecimiento de las capacidades de Evaluación, tanto para gasto corriente como gasto de inversión.

**CENTRO DE EVALUACIÓN Y CONTROL DE CONFIANZA
DEL ESTADO DE SONORA (CECC)
AL 31 DE DICIEMBRE DE 2015**

Durante el 2015 se efectuaron ajustes al resultado del ejercicio 2013 por facturas duplicadas en ese mismo periodo por la cantidad de \$700,000 pesos. Y la cantidad de \$1,467,036 pesos por facturas canceladas del ejercicio 2014.

El desahorro que se presenta al tercer trimestre del 2015 se debe a que el Gobierno Estatal no ha realizado ninguna ministración del presupuesto autorizado a ejercer durante el 2015 para gastos de operación.

Se contabilizo una reserva para cuentas incobrables por la cantidad de \$24,248,703 pesos aplicada contra los resultados de ejercicios anteriores y sujeta a aprobación de la Junta de Gobierno y posteriormente realizar la cancelación de las cuentas por cobrar generadas del 2011 al 2014.

3) NOTAS AL ESTADO DE ACTIVIDADES

Origen del Ingreso	Importe	%
Transferencias y Subsidios Estatales	39,304,601	69.3
Transferencias y Subsidios Federales	0	0
Ingresos por Venta de Bienes y Servicios	17,380,000	30.7
TOTAL	56,684,601	100.0

Destino del Recurso	Importe	%
Servicios Personales	38,869,156	73.9
Materiales y Suministros	830,181	1.6
Servicios generales	12,697,129	24.2
Bienes Mueble, Inmuebles e Intangibles	157,522	0.3
	52,553,988	100.0

Subsidios Estatales.

EL 99.0% del total de los Recursos Estatales recibidos en este centro se aplicó en el pago de Servicios Personales y el 1.0 se a gastos diversos de operación Recursos Propios. Se aplicaron en el pago de Gastos de Operación y Gasto de Inversión.

Del total de los Ingresos por Venta de Bienes y Servicios devengados al cierre del cuarto trimestre únicamente se recaudaron \$5,713,750 lo que representa un flujo neto de ingresos del 41.6% por este concepto

4) NOTAS AL FLUJO DE EFECTIVO

Efectivo	2015	2014
-----------------	-------------	-------------

**CENTRO DE EVALUACIÓN Y CONTROL DE CONFIANZA
DEL ESTADO DE SONORA (CECC)
AL 31 DE DICIEMBRE DE 2015**

Efectivo en Bancos	9,773,499	5,887,156
Total de Activo Monetario	9,773,499	5,887,156

Flujo Neto del Ejercicio Según el estado de Flujo de Efectivo	-8,114,384	3,886,343
(+) Flujo Neto Generado por la Operación	-7,956,862	7,197,700
(-) Aumento de Activos Fijos por adquisición del Ejercicio	-157,522	-3,311,357
(+) Cargo anual por Depreciaciones y Amortizaciones del Ejercicio	4,208,354	2,131,583
(+) Saldo del Activo Monetario al Inicio de Ejercicio	9,773,499	5,887,156
Flujo Neto por Actividades de Operación según Estado de Flujo de Efectivo	1,659,115	9,773,499

El flujo neto generado por la operación (negativo) que se muestra en el cuadro anterior se debe al incremento en las cuentas por cobrar por las evaluaciones facturadas a los Municipios y Dependencias del Gobierno del Estado.

2. NOTAS DE MEMORIA

5) CUENTAS DE ORDEN CONTABLES.

Cuenta Contable	Comodante	Importe
Edificios no Habitacionales	Gobierno del Estado de Sonora	52,938,780
Mobiliario y Equipo de Oficina	Secretaria de Seguridad Publica	920,110
Equipo de Computo	Secretaria de Seguridad Publica	1,869,900

**CENTRO DE EVALUACIÓN Y CONTROL DE CONFIANZA
DEL ESTADO DE SONORA (CECC)
AL 31 DE DICIEMBRE DE 2015**

El inmueble que ocupan las oficinas del Centro de Evaluación y Control de Confianza, El Gobierno del Estado de Sonora mediante decreto numero 25 publicado el día 25 de Septiembre de 2014 en el Boletín Oficial del Estado de Sonora cede el inmueble que ocupan las oficinas del Centro de Evaluación y Control de confianza para uso exclusivo de las funciones para las cuales fue creado el Centro El Mobiliario de Oficina y Equipo de Computo lo cede en uso del centro la Secretaria de Seguridad Pública Estatal

6) CUENTAS PRESUPUESTARIAS

Las cuentas de orden presupuestarias se integran como sigue:

CUENTAS DE INGRESOS	
Ingresos Estimados	40,888,620
Ingresos Modificados	45,141,756
Ingresos Devengados	56,684,601
Ingresos recaudados	45,018,351
CUENTAS DE EGRESOS	
Gastos aprobados	40,888,620
Gastos Modificados	45,141,756
Gastos Comprometidos	52,553,988
Gastos Devengados	52,553,988
Gastos Ejercidos	50,771,290
Gastos Pagados	50,771,290

3. NOTAS DE GESTIÓN ADMINISTRATIVA

1. INTRODUCCION

El Centro de Evaluación y Control de Confianza del Estado de Sonora planea las operaciones del ejercicio en base a una programación de los elementos a evaluar a las distintas corporaciones de seguridad pública, estatales y municipales en coordinación con los enlaces designados por los Municipios y Estado.

**CENTRO DE EVALUACIÓN Y CONTROL DE CONFIANZA
DEL ESTADO DE SONORA (CECC)
AL 31 DE DICIEMBRE DE 2015**

La fuerza pública a evaluar durante el periodo, le permite al Centro establecer las necesidades de infraestructura, financieras y humanas para la operación y cumplimiento de las metas.

2. PANORAMA ECONOMICO Y FINANCIERO

EL Centro de Evaluación ha operado apegado a las metas programadas al cierre del cuarto trimestre del presente ejercicio presupuestal.

La situación financiera del Centro se visto comprometida, mas no critica, por la falta del subsidio estatal para gastos de operación el cual te tenia autorizado para este 2015.

Las cuentas por cobrar generadas por las evaluaciones de confianza a personal de los municipios y dependencias de seguridad pública estatal ha sido muy lenta su recuperación, lo cual le ha ocasionado el Centro, que los pagos por compras de bienes y servicios que se cubrían en plazos de 0 a 30 días, se estén ampliando a 30 y 60 días.

3. AUTORIZACION E HISTORIA

CONSTITUCION

El Centro de Evaluación y Control de Confianza del Estado de Sonora, fue creado como un Órgano Desconcentrado con personalidad jurídica y patrimonio propio, agrupado al sector de la Secretaria De Seguridad Publica, conforme al Decreto publicado en el Boletín Oficial el 08 de Marzo de 2010 por el Gobierno del Estado de Sonora.

El centro de Evaluación y Control de Confianza no ha experimentado después de su creación ningún cambio en su estructura

4. ORGANIZACIÓN Y OBJETO SOCIAL

Objeto Social

El Centro de Evaluación y Control de Confianza del Estado de Sonora tiene por objeto realizar las evaluaciones de control de confianza, de desempeño, poligrafía, entorno social y psicológico, así como exámenes toxicológicos a los aspirantes y a todos los integrantes de las instituciones de seguridad pública (Instituciones Policiales, de Procuraduría de Justicia y del Sistema Penitenciario, así como a cualquier dependencia encargada de la seguridad pública),

**CENTRO DE EVALUACIÓN Y CONTROL DE CONFIANZA
DEL ESTADO DE SONORA (CECC)
AL 31 DE DICIEMBRE DE 2015**

estatal, municipal y privada, previa la celebración de los convenios respectivos a fin de emitir, la certificación correspondiente.

Ejercicio Fiscal.

Comprende de Enero a Diciembre

Régimen Jurídico

Organismo Público Descentralizado

Consideraciones Fiscales

El Centro de Evaluación y Control de Confianza está registrado ante la Secretaría de Hacienda como Persona Moral con fines no lucrativos.

Las obligaciones Fiscales son las siguientes.

Retención y Entero del Impuesto Sobre Producto del Trabajo de los Empleados
Retención y entero, cuando proceda, del IVA e ISR por pago de honorarios profesionales

Declaración Informativa Múltiple

Declaración informativa sobre sueldos pagados

Estructura organizacional

La máxima autoridad del Centro del Centro la representa el Consejo Directivo el cual está integrado por.

1. Presidente – el Gobernador del Estado
2. Vicepresidente- el Secretario de Seguridad Pública Estatal
3. Vocales.
 - a. Secretario de Hacienda
 - b. Secretario de Gobierno
 - c. Secretario de Educación y Cultura
 - d. Secretario de Salud Pública
 - e. Procurador General de justicia del Estado de Sonora
 - f. Dos representantes de los Sectores Sociales y Privados
 - g. Secretario – que será el Director del Centro.

De acuerdo al decreto de creación el Centro de Evaluación la estructura orgánica es la siguiente.

1. Dirección General
2. Dirección Administrativa
3. Dirección de Planeación
4. Dirección de Evaluación Socioeconómico
5. Dirección de Evaluación Psicológica
6. Dirección de Evaluación Poligráfica
7. Dirección Médica y Toxicología

Fideicomisos

En Centro no cuenta con ningún tipo de Fideicomiso

**CENTRO DE EVALUACIÓN Y CONTROL DE CONFIANZA
DEL ESTADO DE SONORA (CECC)
AL 31 DE DICIEMBRE DE 2015**

5. BASE DE PREPARACION DE LOS ESTADOS FINANCIEROS

a) Bases de Presentación.

Los estados financieros se presentan en pesos históricos, de acuerdo a los criterios de contabilidad gubernamental y sus políticas de registro emitidos por el CONSEJO NACIONAL DE ARMONIZACION CONTABLE

b) Inversiones temporales.

En caso de contar con inversiones temporales, éstas se registran al costo de adquisición, el cual no excede a su valor de mercado. Los intereses devengados se registran conforme se cobran.

c) Inmuebles, maquinaria y equipo.

Se registran al costo de adquisición; en el caso de los bienes donados, se considera el valor asignado por la institución donante

d) Depreciaciones y amortizaciones.

Las adquisiciones de Activo Fijo realizadas a partir del año 2012 se deprecian en línea recta y de acuerdo a las tasas establecidas por el Consejo Nacional de Armonización Contable

e) Control presupuestal. El centro ejerce el control de sus Ingresos y Egresos del ejercicio presupuestal en tiempo real, para lo cual se cuenta con el sistema contable adquirido al Instituto de Desarrollo Técnico de las Haciendas Públicas (INDETEC), con el cual cumplimos cabalmente con los lineamientos del registro presupuestal y contable que establece como obligatorios la Ley General de Contabilidad Gubernamental.

6. Políticas de Contabilidad Significativas

Reconocimiento de los efectos de la inflación.

Los Estados Financieros del Centro se elaboran sobre la base de costo histórico, por lo tanto, no incluyen los efectos de la inflación en la información financiera.

El centro no realiza operaciones en el extranjero.

Se registra reserva para cuentas incobrables por concepto de evaluaciones a dependencias de seguridad pública y Municipios del Estado de Sonora.

7. Posición en Moneda Extranjera

El Centro no cuenta con activos o pasivos en moneda extranjera

8. Reporte Analítico del Activo

Los activos fijos del Centro se deprecian a línea recta y considerando las tasas depreciación establecidas por el CONSEJO NACIONAL DE ARMONIZACION CONTABLE.

**CENTRO DE EVALUACIÓN Y CONTROL DE CONFIANZA
DEL ESTADO DE SONORA (CECC)
AL 31 DE DICIEMBRE DE 2015**

No se tiene ningún gravamen o circunstancia que afecte la posesión de los activos del Centro.

Todos los activos fijos se encuentran registrados en la contabilidad del Centro y en custodia directa del mismo.

9. Fideicomisos, Mandatos y Análogos

No aplica para el Centro.

10. Reporte de la Recaudación

Los ingresos del Centro son por concepto de Subsidios Estatales, Federales y recursos propios por concepto de Evaluaciones de Confianza.

11. Información sobre la Deuda y el Reporte Analítico de la Deuda

No aplica para el Centro.

12. Calificaciones otorgadas

No aplica para el Centro.

13. Proceso de Mejora

El Centro de Evaluación está en un proceso de mejora continua de cuanto a la capacitación del personal operativo ya que así lo establece la el Centro Nacional de Certificación y Acreditación, creado por la Ley General del Sistema Nacional de Seguridad Pública.

14. Información por Segmentos

No aplica para el Centro.

15. Eventos Posteriores al Cierre

No aplica para el Centro.

16. Partes Relacionadas

No aplica para el Centro.

17. Responsabilidad Sobre la Presentación Razonable de los Estados Financieros.

“Bajo protesta de decir verdad declaramos que los Estados Financieros y sus notas, son razonablemente correctos y son responsabilidad del emisor”.

**CENTRO DE EVALUACIÓN Y CONTROL DE CONFIANZA
DEL ESTADO DE SONORA (CECC)
AL 31 DE DICIEMBRE DE 2015**

Elaboró

Revisó

Autorizó

C. P. Ignacio Cota Torres
Sub-director Administrativo

Lic. Juan Carlos Salazar Platt.
Director Administrativo

Lic. Juan Pablo Acosta Suarez
Director General

Sistema Estatal de Evaluación

CPCA-I-06

Estado Analítico del Activo

Centro de Evaluación y Control de Confianza del Estado de Sonora

al 31 de Diciembre de 2015

(PESOS)

CUENTA PÚBLICA 2015

Concepto	Saldo Inicial 1	Cargos del Periodo 2	Abonos del Periodo 3	Saldo Final 4 (1+2-3)	Variación del Periodo (4-1)
ACTIVO	70,656,425	64,826,822	68,533,824	66,949,423	-3,707,002
Activo Circulante	37,769,338	64,669,300	64,325,469	38,113,169	343,831
Efectivo y Equivalentes	9,773,499	13,401,400	21,515,783	1,659,116	-8,114,383
Derechos a Recibir Efectivo o Equivalentes	27,995,839	51,267,900	42,809,686	36,454,053	8,458,214
Derechos a Recibir Bienes o Servicios	0	0	0	0	0
Inventarios	0	0	0	0	0
Almacenes	0	0	0	0	0
Estimación por Pérdida o Deterioro de Activos Circulantes	0	0	0	0	0
Otros Activos Circulantes	0	0	0	0	0
Activo No Circulante	32,887,087	157,522	4,208,355	28,836,254	-4,050,833
Inversiones Financieras a Largo Plazo				0	
Derechos a Recibir Efectivo o Equivalentes a Largo Plazo					
Bienes Inmuebles, Infraestructura y Construcciones en Proceso	18,330,588	0	0	18,330,588	0
Bienes Muebles	17,356,323	157,522	0	17,513,845	157,522
Activos Intangibles	822,785	0	0	822,785	0
Depreciación, Deterioro y Amortización Acumulada de Bienes	-3,622,609	0	4,208,355	-7,830,964	-4,208,355
Activos Diferidos	0	0	0	0	0
Estimación por Pérdida o Deterioro de Activos no Circulantes	0	0	0	0	0
Otros Activos no Circulantes	0	0	0	0	0

Formuló

Revisó

Autorizó

Ignacio Cota Torres
Sub Director Administrativo

Lic. Juan Carlos Salazar Platt
Director Administrativo

Lic. Juan Pablo Acosta Suarez
Director General

Sistema Estatal de Evaluación
Estado Analítico de la Deuda y Otros Pasivos
Centro de Evaluación y Control de Confianza del Estado de Sonora
al 31 de Diciembre de 2015

CPCA-I-07

(PESOS)

CUENTA PÚBLICA 2015

DENOMINACIÓN DE LAS DEUDAS	MONEDA DE CONTRATACIÓN	INSTITUCIÓN O PAÍS ACREEDOR	SALDO INICIAL DEL PERIODO	SALDO FINAL DEL PERIODO
DEUDA PÚBLICA	0	0	0	0
Corto Plazo				
Deuda Interna				
Instituciones de Crédito				
Títulos y Valores				
Arrendamientos Financieros				
Deuda Externa	0	0	0	0
Organismos Financieros Internacionales				
Deuda Bilateral				
Títulos y Valores				
Arrendamientos Financieros				
<i>Subtotal Corto Plazo</i>				
Largo Plazo	0	0	0	0
Deuda Interna	0	0	0	0
Instituciones de Crédito				
Títulos y Valores				
Arrendamientos Financieros				
Deuda Externa	0	0	0	0
Organismos Financieros Internacionales				
Deuda Bilateral				
Títulos y Valores				
Arrendamientos Financieros				
<i>Subtotal Largo Plazo</i>				
Otros Pasivos	NACIONAL	PORVEEDORES	4,126,655	2,468,360
Total Deuda y Otros Pasivos				

Formuló

Revisó

Autorizó

Ignacio Cota Torres
Sub Director Administrativo

Lic. Juan Carlos Salazar Platt
Director Administrativo

Lic. Juan Pablo Acosta Suarez
Director General

Sistema Estatal de Evaluación
Estado Analítico de Ingresos
Centro de Evaluación y Control de Confianza del Estado de Sonora
del 1 de Enero al 31 de Diciembre de 2015

CPCA-II-08

(PESOS)

CUENTA PÚBLICA 2015

Rubros de los Ingresos	Ingresos Estimado Original Anual	Ampliaciones y Reducciones (+ ó -)	Ingresos Modificado Anual	Ingresos Devengado Anual	Ingresos Recaudado Anual	Ingreso Devengado Trimestral	Ingreso Recaudado Trimestral	Variación Vs Original	% de Avance Anual
	(1)	(2)	(3= 1 +2)	(4)	(5)	(6)	(7)	(8= 5 - 1)	(9= 5/1)
Saldo Inicial Caja y Bancos									%
1 Impuestos									
2 Cuotas y Aportaciones de Seguridad Social									
3 Contribuciones de Mejoras									
4 Derechos									
5 Productos									
Corriente									
Capital									
6 Aprovechamientos									
Corriente									
Capital									
7 Ingresos por Ventas de Bienes y Servicios	13,623,750	0	13,623,750	17,380,000	5,713,750	6,998,000	3,386,500	-7,910,000	41.9%
8 Participaciones y Aportaciones									
9 Transferencias, Asignaciones, Subsidios y Otras Ayudas FEDERALES	0	4,253,136	4,253,136		0		0	0	0%
Transferencias, Asignaciones, Subsidios y Otras Ayudas ESTATALES	27,264,870		27,264,870	39,304,601	39,304,601	12,408,621	12,408,621	12,039,731	144.2%
10 Ingresos Derivados de Financiamientos									
Total	40,888,620	4,253,136	45,141,756	56,684,601	45,018,351	19,406,621	15,795,121	4,129,731	110.1%
Ingresos Excedentes 1									4,129,731.00

Estado Analítico de Ingresos Por Fuente de Financiamiento	Ingresos Estimado Original Anual (1)	Ampliaciones y Reducciones (+ ó -) (2)	Ingresos Modificado Anual (3= 1 +2)	Ingresos Devengado (4)	Ingresos Recaudado (5)	Ingreso Devengado Trimestral (6)	Ingreso Recaudado Trimestral (7)	Variación Vs Original (8= 5 - 1)	% de Avance Anual (9= 5/1)
Ingresos del Gobierno									
Impuesto									
Contribuciones de Mejoras									
Derechos									
Productos									
Aprovechamientos									
Participaciones y Aportaciones									
Transferencias, Asignaciones, Subsidios y Otras Ayudas									
Ingresos de Organismos y Empresas	13,623,750	4,253,136	17,876,886	17,380,000	5,713,750	6,998,000	3,386,500	-7,910,000	41.9%
Cuotas y aportaciones de Seguridad Social									
Ingresos por ventas de Bienes y Servicios	13,623,750	0	13,623,750	17,380,000	5,713,750	6,998,000	3,386,500	-7,910,000	41.9%
Transferencias, Asignaciones, Subsidios y Otras Ayudas FEDERALES	0	4,253,136	4,253,136		0	0	0	0	0%
Transferencias, Asignaciones, Subsidios y Otras Ayudas ESTATALES	27,264,870	0	27,264,870	39,304,601	39,304,601	12,408,621	12,408,621	12,039,731	144.2%
Ingresos derivados de Financiamiento									
Ingresos Derivados de Financiamientos									
Total	40,888,620	4,253,136	45,141,756	56,684,601	45,018,351	19,406,621	15,795,121	4,129,731	110.1%
Ingresos Excedentes ¹									4,129,731.00

¹ Los Ingresos Excedentes se presentan para efectos de cumplimiento de la Ley de Ingresos del Estado y Ley de Contabilidad Gubernamental.

El importe reflejado siempre debe ser mayor a cero. Nunca en rojo.

El saldo Inicial de Caja y Bancos es informativo, No SE SUMA EN EL TOTAL.

Hoja 2 de 2

Formuló

Revisó

Autorizó

Ignacio Cota Torres
Sub Director Administrativo

Lic. Juan Carlos Salazar Platt
Director Administrativo

Lic. Juan Pablo Acosta Suarez
Director General

Sistema Estatal de Evaluación
Conciliación entre los Ingresos Presupuestarios y Contables
Centro de Evaluación y Control de Confianza del Estado de Sonora
al 31 de Diciembre de 2015
(PESOS)

CPCA-II-08-A

CUENTA PÚBLICA 2015

1. Ingresos Presupuestarios		56,684,601
(MAS)		
2. Ingresos contables no presupuestarios		40,843
Incremento por variación de inventarios	0	
Disminución del exceso de estimaciones por pérdida o deterioro u obsolescencia	0	
Disminución del exceso de provisiones	0	
Otros Ingresos y beneficios varios	40,843	
Otros Ingresos contables no presupuestarios	0	
(MENOS)		
3. Ingresos presupuestarios no contables		0
Productos de capital	0	
Aprovechamientos de capital	0	
Ingresos derivados de financiamientos	0	
Otros Ingresos presupuestarios no contables	0	
4. Ingresos Contables (4= 1 + 2 - 3)		56,725,444

Formuló

Revisó

Autorizó

Ignacio Cota Torres
Sub Director Administrativo

Lic. Juan Carlos Salazar Platt
Director Administrativo

Lic. Juan Pablo Acosta Suarez
Director General

Clasificación por Objeto del Gasto (Capítulo y Concepto)
Centro de Evaluación y Control de Confianza del Estado de Sonora
Del 1 de Enero al 31 de Diciembre de 2015

(PESOS)

CUENTA PÚBLICA 2015

Ejercicio del Presupuesto	Egresos Aprobado Anual	Ampliaciones/ (Reducciones)	Egresos Modificado Anual	Egresos Devengado	Egresos Pagado	Egresos Devengado Trimestral	Egresos Pagado Trimestral	Subejercicio	% Avance Anual
Capítulo del Gasto	(1)	(2)	(3=1+2)	(4)	(5)	(6)	(7)	(8 = 3 - 4)	(9= 4/3)
1000 Servicios Personales	23,450,006		23,450,006	38,869,156	38,869,156	11,929,433	11,929,422	-15,419,150	165.75
2000 Materiales y Suministros	1,958,642		1,958,642	830,181	687,722	105,370	72,873	1,128,461	42.39
3000 Servicios Generales	12,176,058	4,253,136	16,429,194	12,697,130	11,056,890	2,131,452	2,823,438	3,732,064	77.28
4000 Transferencias, Asignaciones, Subsidios y Otras Ayudas	0	0	0	0	0	0	0	0	0.00
5000 Bienes Muebles, Inmuebles e Intangibles	3,303,914		3,303,914	157,521	157,521	4,090	4,090	3,146,393	4.77
6000 Inversión Pública	0	0	0	0	0	0	0	0	0.00
7000 Inversiones Financieros y Otras Provisiones	0	0	0	0	0	0	0	0	0.00
8000 Participaciones y Aportaciones	0	0	0	0	0	0	0	0	0.00
9000 Deuda Pública	0	0	0	0	0	0	0	0	0.00
Total del Gasto	40,888,620	4,253,136	45,141,756	52,553,988	50,771,289	14,170,345	14,829,823	-7,412,232	116.42

Formuló

Revisó

Autorizó

Ignacio Cota Torres
Sub Director Administrativo

Lic. Juan Carlos Salazar Platt
Director Administrativo

Lic. Juan Pablo Acosta Suarez
Director General

Sistema Estatal de Evaluación
Estado Analítico del Ejercicio Presupuesto de Egresos
Por Partida del Gasto
Centro de Evaluación y Control de Confianza del Estado de Sonora
del 1 de Enero al 31 de Diciembre de 2015

CPCA-II-09-A

(PESOS)

CUENTA PÚBLICA 2015

Ejercicio del Presupuesto		Egresos Aprobado Anual	Ampliaciones/ (Reducciones)	Egresos Modificado Anual	Egresos Devengado	Egresos Pagado	Egresos Devengado Trimestral	Egresos Pagado Trimestral	Subejercicio	% Avance Anual
Partida/Descripción		(1)	(2)	(3=1+2)	(4)	(5)	(6)	(7)	(8 = 3 - 4)	(9= 4/3)
1000	Servicios personales	23,450,006	0	23,450,006	38,693,000	38,693,000	11,753,265	11,753,264	-15,242,994	165.00%
1100	Remuneraciones al personal de carácter permanente	14,917,279	0	14,917,279	24,757,305	24,757,305	6,166,608	6,166,608	-9,840,026	165.96%
113	Sueldo base al personal permanente	14,917,279	0	14,917,279	24,757,305	24,757,305	6,166,608	6,166,608	-9,840,026	165.96%
11301	Sueldos	14,917,279	0	14,917,279	24,757,305	24,757,305	6,166,608	6,166,608	-9,840,026	165.96%
1300	Remuneraciones adicionales y especiales	3,682,772	0	3,682,772	5,811,084	5,811,084	3,489,933	3,489,933	-2,128,312	157.79%
132	Primas de vacaciones, dominical y gratificación de fin de año	2,807,208	0	2,807,208	4,475,330	4,475,330	3,153,431	3,153,431	-1,668,122	159.42%
13201	Prima vacacional	769,006	0	769,006	1,162,623	1,162,623	605,899	605,899	-393,617	151.19%
13202	Gratificación por fin de año	1,663,329	0	1,663,329	2,753,371	2,753,371	1,988,196	1,988,196	-1,090,042	165.53%
13203	Compensación por ajuste de calendario	187,437	0	187,437	280,808	280,808	280,808	280,808	-93,371	149.81%
13204	Compensación por bono navideño	187,437	0	187,437	278,528	278,528	278,528	278,528	-91,091	148.60%
134	Compensaciones	875,564	0	875,564	1,335,754	1,335,754	336,502	336,502	-460,190	152.56%
13403	Estímulos al personal de confianza	875,564	0	875,564	1,335,754	1,335,754	336,502	336,502	-460,190	152.56%
1400	Seguridad Social	4,849,955	0	4,849,955	8,072,000	8,072,000	2,044,113	2,044,112	-3,222,045	166.43%
141	Aportaciones de Seguridad Social	1,934,342	0	1,934,342	3,228,944	3,228,944	818,107	818,106	-1,294,602	166.93%
14109	Cuotas por Servicio Medico ISSSTESON	1,100,847	0	1,100,847	1,852,654	1,852,654	461,877	461,877	-751,807	168.29%
14102	Cuotas por Seguro de Vida al ISSSTESON	143	0	143	227	227	60	60	-84	158.24%
14103	Cuotas Por Seguro de Retiro al ISSSTESON	2,184	0	2,184	3,660	3,660	945	945	-1,476	167.58%
14104	Asignacion para prestamos a Corto Plazo	68,795	0	68,795	114,291	114,291	28,864	28,864	-45,496	166.13%
14110	Asignacion para prestamos Prendarios	68,792	0	68,792	114,289	114,289	28,865	28,864	-45,497	166.14%
14106	Otras Prestaciones de Seguridad Social	399,044	0	399,044	662,925	662,925	167,426	167,426	-263,881	166.13%
14107	Mantenimiento Hospitalario	137,583	0	137,583	228,592	228,592	57,733	57,733	-91,009	166.15%
14108	Aportaciones para la Atencion a Enfermedades Preexistentes	156,955	0	156,955	252,306	252,306	72,337	72,337	-95,351	160.75%
142	Aportaciones a Fondo de Vivienda	550,405	0	550,405	914,396	914,396	230,938	230,938	-363,991	166.13%
14201	Cuotas al FOVISSSTESON	550,405	0	550,405	914,396	914,396	230,938	230,938	-363,991	166.13%
143	Aportaciones al Sistema para el Retiro	2,339,246	0	2,339,246	3,886,218	3,886,218	981,497	981,497	-1,546,972	166.13%
14303	Pagos de Defunciones, Pensiones y Jubilaciones	2,339,246	0	2,339,246	3,886,218	3,886,218	981,497	981,497	-1,546,972	166.13%
144	Aportaciones para Seguros	25,962	0	25,962	42,442	42,442	13,571	13,571	-16,480	163.48%
14406	Seguro por defuncion familiar	2,171	0	2,171	3,888	3,888	1,378	1,378	-1,717	179.06%
14402	Seguro Retiro Estatal	10,035	0	10,035	15,711	15,711	6,424	6,424	-5,676	156.56%
14403	Otras Cuotas de Seguros Colectivos	13,755	0	13,755	22,843	22,843	5,769	5,769	-9,088	166.07%
1500	Otras prestaciones sociales y económicas	0	0	0	52,611	52,611	52,611	52,611	-52,611	0.00%
152	Indemnizaciones	0	0	0	52,611	52,611	52,611	52,611	-52,611	0.00%
15201	Indemnizaciones al personal	0	0	0	52,611	52,611	52,611	52,611	-52,611	0.00%

Ejercicio del Presupuesto		Egresos Aprobado Anual	Ampliaciones/ (Reducciones)	Egresos Modificado Anual	Egresos Devengado	Egresos Pagado	Egresos Devengado Trimestral	Egresos Pagado Trimestral	Subejercicio	% Avance Anual
Partida/Descripción		(1)	(2)	(3=1+2)	(4)	(5)	(6)	(7)	(8 = 3 - 4)	(9= 4/3)
2000	Materiales y Suministros	1,958,642	1	1,958,643	830,181	687,722	105,370	72,873	1,128,462	42.39%
2100	Materiales de administración	588,187	-13,846	574,341	304,213	258,497	50,036	16,148	270,128	52.97%
211	Materiales, útiles y equipos menores de oficina	278,600	57,018	335,618	294,653	248,937	49,884	15,996	40,965	87.79%
21101	Materiales, útiles y equipos menores de oficina	278,600	57,018	335,618	294,653	248,937	49,884	15,996	40,965	87.79%
212	Materiales y útiles de impresión y reproducción	125,297	-49,802	75,495	112	112	0	0	75,383	0.15%
21201	Materiales y Útiles de Impresión y reproducción	125,297	-49,802	75,495	112	112	0	0	75,383	0.15%
214	Materiales, útiles y equipos menores de Tec.de la Inf.	35,996	0	35,996	0	0	0	0	35,996	0.00%
21401	Materiales, útiles para el Proc.de Eq.y Bienes Informaticos	35,996	0	35,996	0	0	0	0	35,996	0.00%
215	Material impreso e información digital	126,692	-10,891	115,801	7,464	7,464	0	0	108,337	6.45%
21501	Material para información	126,692	-10,891	115,801	7,464	7,464	0	0	108,337	6.45%
216	Material de limpieza	1,476	3,197	4,673	1,832	1,832	0	0	2,841	39.21%
21601	Material de limpieza	1,476	3,197	4,673	1,832	1,832	0	0	2,841	39.21%
217	Materiales y Útiles de Enseñanza	0	0	0	0	0	0	0	0	0.00%
21701	Material Educativo	0	0	0	0	0	0	0	0	0.00%
218	Materiales para Registro e Ident. De Bienes y Personas	20,126	-13,368	6,758	152	152	152	152	6,606	2.25%
21801	Placas, Engomados, Calcomanias y Hologramas	20,126	-13,368	6,758	152	152	152	152	6,606	2.25%
2200	Productos Alimenticios para personas	142,930	15,313	158,243	85,063	85,063	10,991	10,991	73,180	53.75%
221	Productos Alimenticios para personas	129,170	13,451	142,621	78,687	78,687	9,648	9,648	63,934	55.17%
22101	Productos alimenticios para el personal en las instalaciones	126,000	13,102	139,102	77,226	77,226	9,300	9,300	61,876	55.52%
22106	Adquisición Agua Potable	3,170	349	3,519	1,461	1,461	348	348	2,058	41.52%
223	Utensilios para el servicio de alimentación	13,760	1,862	15,622	6,376	6,376	1,343	1,343	9,246	40.81%
22301	Utensilios para servicio de Alim.	13,760	1,862	15,622	6,376	6,376	1,343	1,343	9,246	40.81%
2400	Materiales y artículos de construcción y de reparación	53,146	20,771	73,917	13,718	13,718	0	0	60,199	18.56%
246	Material eléctrico y electrónico	36,012	10,891	46,903	11,218	11,218	0	0	35,685	23.92%
24601	Material Electrico y electronico	36,012	10,891	46,903	11,218	11,218	0	0	35,685	23.92%
248	Material complementario	17,134	9,880	27,014	2,500	2,500	0	0	24,514	9.25%
24801	Materiales complementarios	17,134	9,880	27,014	800	800	0	0	16,334	4.67%
24901	Otros materiales y articulos de Construccion y reparacion	0	9,880	9,880	1,700	1,700	0	0	8,180	0.00%
2500	Productos químicos, farmacéuticos y de laboratorio	80,484	4,390	84,874	23,200	23,200	0	0	61,674	27.33%
253	Medicinas y productos farmacéuticos	8,484	4,390	12,874	3,450	3,450	0	0	9,424	26.80%
25201	Fertilizantes Pesticidas	8,484	-1,560	6,924	1,500	1,500	0	0	5,424	21.66%
25301	Medicinas y productos farmaceuticos	0	5,950	5,950	1,950	1,950	0	0	4,000	0.00%
254	Materiales, Accesorios y Suministros Medicos	72,000	0	72,000	19,750	19,750	0	0	52,250	27.43%
25401	Materiales, Accesorios y Suministros Medicos	72,000	0	72,000	19,750	19,750	0	0	52,250	27.43%
2600	Combustibles, lubricantes y aditivos	168,300	99,332	267,632	206,525	202,615	40,454	41,845	61,107	77.17%
261	Combustibles, lubricantes y aditivos	168,300	99,332	267,632	206,525	202,615	40,454	41,845	61,107	77.17%
26101	Combustibles	168,300	99,332	267,632	206,525	202,615	40,454	41,845	61,107	77.17%
26102	Lubricantes y aditivos	0	0	0	0	0	0	0	0	0.00%
2700	Vestuarios, Blancos,Prendas de Seguridad y Proteccion P	107,500	-61,380	46,120	5,146	5,146	0	0	40,974	11.16%
271	Vestuarios y Uniformes	107,500	-61,380	46,120	5,146	5,146	0	0	40,974	11.16%
27101	Vestuarios y Uniformes	107,500	-61,380	46,120	5,146	5,146	0	0	40,974	11.16%
272	Prendas de Seguridad y Proteccion Personal	0	0	0	0	0	0	0	0	0.00%
27201	Prendas de Seguridad y Proteccion Personal	0	0	0	0	0	0	0	0	0.00%
2800	Materiales y suministros de Seguridad Publica	0	0	0	0	0	0	0	0	0.00%
282	Materiales de Seguridad Publica	0	0	0	0	0	0	0	0	0.00%
28201	Materiales de Seguridad Publica	0	0	0	0	0	0	0	0	0.00%

2900	Herramientas, refacciones y accesorios menores	818,095	-64,579	753,516	192,316	99,483	3,889	3,889	561,200	25.52%
291	Herramientas menores	13,850	13,256	27,106	19,228	19,228	0	0	7,878	70.94%
29101	Herramientas menores	13,850	13,256	27,106	19,228	19,228	0	0	7,878	70.94%
292	Refacciones y Accesorios menores de Edificios	95,820	-42,689	53,131	14,904	14,904	0	0	38,227	28.05%
29201	Refacciones y Accesorios menores de Edificios	61,580	-20,500	41,080	2,854	2,854	0	0	38,226	6.95%
29301	Refacciones y Accesorios menores de Mob. Eq.de Admon.	34,240	-22,189	12,051	12,050	12,050	0	0	1	99.99%
294	Refacciones y accesorios menores de equipo de computo y tecnologías de la información	639,395	-64,082	575,313	113,703	20,870	0	0	461,610	19.76%
29401	Refacciones y accesorios menores de equipo de computo y tecnologías de la información	639,395	-64,082	575,313	113,703	20,870	0	0	461,610	19.76%
296	Refacc.y Accesorios Menores de Eq.de Transporte	69,030	28,936	97,966	44,481	44,481	3,889	3,889	53,485	45.40%
29601	Refacciones y Accesorios Menores de Eq.de Transporte	63,000		63,000	19,920	19,920	3,889	3,889	43,080	31.62%
29901	Refacciones y Accesorios y Otros Bienes Muebles	6,030	28,936	34,966	24,561	24,561	0	0	10,405	70.24%
Ejercicio del Presupuesto		Egresos Aprobado Anual	Ampliaciones/ (Reducciones)	Egresos Modificado Anual	Egresos Devengado	Egresos Pagado	Egresos Devengado Trimestral	Egresos Pagado Trimestral	Subejercicio	% Avance Anual
Partida/Descripción		(1)	(2)	(3=1+2)	(4)	(5)	(6)	(7)	(8 = 3 - 4)	(9= 4/3)
3000	Servicios Generales	12,176,058	4,253,134	16,429,192	12,697,131	11,056,890	2,131,452	2,823,438	3,732,062	77.28%
3100	Servicios básicos	1,211,102	35,171	1,246,273	1,052,047	986,826	271,418	241,688	194,226	84.42%
311	Energía eléctrica	605,202	-23,977	581,225	511,123	483,561	159,839	132,277	70,102	87.94%
31101	Energía eléctrica	605,202	-23,977	581,225	511,123	483,561	159,839	132,277	70,102	87.94%
313	Agua	57,800	-17,189	40,611	27,305	27,305	8,072	8,072	13,306	67.24%
31301	Agua	57,800	-17,189	40,611	27,305	27,305	8,072	8,072	13,306	67.24%
314	Telefonía tradicional	169,200	26,263	195,463	156,931	156,931	39,233	39,233	38,532	80.29%
31401	Telefonía tradicional	169,200	26,263	195,463	156,931	156,931	39,233	39,233	38,532	80.29%
315	Telefonía Celular	27,000	33,344	60,344	55,012	49,307	18,621	21,126	5,332	91.16%
31501	Telefonía Celular	27,000	33,344	60,344	55,012	49,307	18,621	21,126	5,332	91.16%
316	Servicios de Telecomunicaciones y satélites	62,620	4,635	67,255	65,258	56,246	13,648	8,429	1,997	97.03%
31601	Servicios de Telecomunicaciones y satélites	62,620	4,635	67,255	65,258	56,246	13,648	8,429	1,997	97.03%
317	Servicios de acceso a internet, redes y procesamiento de información	12,180	0	12,180	9,838	9,838	2,574	3,832	2,342	80.77%
31701	Servicio de Acceso a Internet, redes y procesamientos de informacion	12,180	0	12,180	9,838	9,838	2,574	3,832	2,342	80.77%
318	Servicios postales y telegráficos	277,100	12,095	289,195	226,580	203,638	29,431	28,719	62,615	78.35%
31801	Servicio Postal	277,100	12,095	289,195	226,580	203,638	29,431	28,719	62,615	78.35%
31901	Servicios Integrales y Otros Servicios		0	0	0	0	0	0	0	0.00%
3200	Servicio de arrendamiento	429,265	278,859	708,124	607,595	499,619	21,732	33,727	100,529	85.80%
322	Arrendamiento de Edificios	0	0	0	0	0	0	0	0	0.00%
32201	Arrend. De edificios	0	0	0	0	0	0	0	0	0.00%
323	Arrendamiento de mobiliario y equipo de administración, educacional y recreativo	429,265	278,859	708,124	607,595	499,619	21,732	33,727	100,529	85.80%
32301	Arrendamiento de mobiliario y equipo	135,400	48,859	184,259	145,940	144,075	21,732	33,727	38,319	79.20%
32701	Patentes, Regalias y Otros	293,865	230,000	523,865	461,655	355,544	0	0	62,210	88.12%
325	Arrend. De equipo de transporte	0	0	0	0	0	0	0	0	0.00%
32501	Arrend. De equipo de transporte	0	0	0	0	0	0	0	0	0.00%
3300	Servicios profesionales, científicos, técnicos y otros servicios	1,434,465	-498,365	936,100	819,787	662,840	160,221	75,997	116,313	87.57%
331	Servicios legales, de contabilidad, auditorias y relacionados	354,000	-34,295	319,705	288,770	203,959	50,886	0	30,935	90.32%
33101	Servicios legales, de contabilidad, auditorias y relacionados	354,000	-34,295	319,705	288,770	203,959	50,886	0	30,935	90.32%
332	Servicios de diseño, arquitectura, ingeniería	0	0	0	0	0	0	0	0	0.00%
33201	Servicios de diseño, arquitectura, ingeniería	0	0	0	0	0	0	0	0	0.00%

333	Servicios de consultoría en tecnologías de la información	60,600	-50,000	10,600	5,220	5,220	1,160	3,480	5,380	49.25%
33301	Servicios de Informática	60,600	-50,000	10,600	5,220	5,220	1,160	3,480	5,380	49.25%
33302	Servicios de Consultoría	0	0	0	0	0	0	0	0	0.00%
334	Servicios de Capacitación	489,865	-389,147	100,718	100,072	100,072	0	0	646	99.36%
33401	Servicios de Capacitación	489,865	-389,147	100,718	100,072	100,072	0	0	646	99.36%
336	Servicios de apoyo administrativo, traducción, fotocopiado e impresión	50,000	0	50,000	0	0	0	0	50,000	0.00%
33603	Impresiones y publicaciones oficiales	0	0	0	0	0	0	0	0	0.00%
33605	Licitaciones convenios y convocatorias	50,000	0	50,000	0	0	0	0	50,000	0.00%
338	Servicios de vigilancia	480,000	-24,923	455,077	425,725	353,589	108,175	72,517	29,352	93.55%
33801	Servicio de vigilancia	480,000	-24,923	455,077	425,725	353,589	108,175	72,517	29,352	93.55%
3400	Servicios financieros, bancarios y comerciales	290,000	-158,041	131,959	130,638	130,638	11,250	11,250	1,321	99.00%
341	Servicios financieros y bancarios	20,000	14,959	34,959	34,959	34,959	11,250	11,250	0	100.00%
34101	Servicios financieros y bancarios	20,000	14,959	34,959	34,959	34,959	11,250	11,250	0	100.00%
345	Seguros de bienes patrimoniales	270,000	-173,000	97,000	95,679	95,679	0	0	1,321	98.64%
34501	Seguros de bienes patrimoniales	270,000	-173,000	97,000	95,679	95,679	0	0	1,321	98.64%
3500	Servicios mantenimiento y conservación e instalación	2,450,972	-689,136	1,761,836	1,242,802	1,042,592	194,592	131,547	519,034	70.54%
351	Conservación y mantenimiento menor de inmuebles	491,448	-257,255	234,193	171,013	171,013	750	750	63,180	73.02%
35101	Mnto y conservacion de inmuebles	491,448	-257,255	234,193	171,013	171,013	750	750	63,180	73.02%
352	Instalación, reparación y mantenimiento de mobiliario y equipo de administración, educacional y recreativo	120,500	-3,250	117,250	28,902	28,902	0	0	88,348	24.65%
35201	Mant. y cons. de mob y equipo	120,500	-3,250	117,250	28,902	28,902	0	0	88,348	24.65%
353	Instalación, reparación y mantenimiento de equipo de computo y tecnologías de información	714,624	-425,624	289,000	199,407	125,288	0	0	89,593	69.00%
35301	Instalaciones	111,679	-22,086	89,593	0	0	0	0	89,593	0.00%
35302	Mantenimiento y conservación de bienes informáticos	602,945	-403,538	199,407	199,407	125,288	0	0	0	100.00%
355	Reparación y mantenimiento de equipo de transporte	160,300	-5,225	155,075	31,646	31,646	4,704	4,704	123,429	20.41%
35501	Mantenimiento de equipo de transporte	160,300	-5,225	155,075	31,646	31,646	4,704	4,704	123,429	20.41%
357	Instalación, reparación y mantenimiento de maquinaria, otros equipos y herramientas	215,300	-60,828	154,472	73,900	73,900	0	0	80,572	47.84%
35701	Mnto y conservación de maq y equipo	215,300	-110,828	104,472	53,974	53,974	0	0	50,498	51.66%
35702	Mnto y conservación de herraminetas,maq y otros equipos	0	50,000	50,000	19,926	19,926	0	0	30,074	39.85%
358	Servicios de limpieza y manejo de desechos	748,800	63,046	811,846	737,934	611,843	189,138	126,093	73,912	90.90%
35801	Servicios de limpieza y manejo de desechos	748,800	63,046	811,846	737,934	611,843	189,138	126,093	73,912	90.90%
359	Servicios de jardinería y fumigación	0	0	0	0	0	0	0	0	0.00%
35901	Servicios de jardinería y fumigación	0	0	0	0	0	0	0	0	0.00%
3700	Servicios de traslado y viáticos	1,500,254	-225,727	1,274,527	1,056,423	1,056,423	173,807	173,807	218,104	82.89%
371	Pasajes aéreos	663,700	-133,089	530,611	436,636	436,636	75,697	75,697	93,975	82.29%
37101	Pasajes aereos	663,700	-133,089	530,611	436,636	436,636	75,697	75,697	93,975	82.29%
372	Pasajes terrestres	0	0	0	0	0	0	0	0	0.00%
37201	Pasajes terrestres	0	0	0	0	0	0	0	0	0.00%
375	Viáticos en el país	824,574	-92,900	731,674	607,675	607,675	96,000	96,000	123,999	83.05%
37501	Viaticos	810,175	-113,700	696,475	585,815	585,815	91,600	91,600	110,660	84.11%
37502	Gastos de camino	14,399	20,800	35,199	21,860	21,860	4,400	4,400	13,339	62.10%
376	Viáticos en el extranjero	0	0	0	0	0	0	0	0	0.00%
37601	Viáticos en el extranjero	0	0	0	0	0	0	0	0	0.00%
379	Otros servicios de traslado y hospedaje	11,980	262	12,242	12,112	12,112	2,110	2,110	130	98.94%
37901	Cuotas	11,980	262	12,242	12,112	12,112	2,110	2,110	130	98.94%
3800	Servicios oficiales	0	0	0	0	0	0	0	0	0.00%
383	Congresos y convenciones	0	0	0	0	0	0	0	0	0.00%
38301	Congresos y convenciones	0	0	0	0	0	0	0	0	0.00%
3900	Servicios Diversos	4,860,000	5,510,373	10,370,373	7,787,839	6,677,952	1,298,432	2,155,422	2,582,534	75.10%
399	Otros servicios generales	4,860,000	5,510,373	10,370,373	7,787,839	6,677,952	1,298,432	2,155,422	2,582,534	75.10%
39903	Subrogados	4,860,000	5,510,373	10,370,373	7,787,839	6,677,952	1,298,432	2,155,422	2,582,534	75.10%

Ejercicio del Presupuesto	Egresos Aprobado Anual (1)	Ampliaciones/ (Reducciones) (2)	Egresos Modificado Anual (3=1+2)	Egresos Devengado (4)	Egresos Pagado (5)	Egresos Devengado Trimestral (6)	Egresos Pagado Trimestral (7)	Subejercicio (8 = 3 - 4)	% Avance Anual (9= 4/3)
5000 Bienes muebles, inmuebles e intangibles	3,303,914	0	3,303,914	157,521	157,521	4,090	4,090	3,146,393	4.77%
5100 Mobiliario y equipo de administración	2,286,013	0	2,286,013	111,421	111,421	4,090	4,090	2,174,592	4.87%
511 Muebles de oficina y estantería	800,000	-4,091	795,909	95,731	95,731	0	0	700,178	12.03%
51101 Muebles de Oficina y estantería	800,000	-4,091	795,909	95,731	95,731	0	0	700,178	12.03%
515 Equipo de cómputo y de tecnologías de la información	636,013	0	636,013	0	0	0	0	636,013	0.00%
51501 Bienes informáticos	636,013	0	636,013	0	0	0	0	636,013	0.00%
519 Otros mobiliarios y equipo de administración	850,000	4,091	854,091	15,690	15,690	4,090	4,090	838,401	1.84%
51901 Otros mobiliarios y equipo de Administración	850,000	4,091	854,091	15,690	15,690	4,090	4,090	838,401	1.84%
5200 Mobiliario y equipo educacional y recreativo	439,187	0	439,187	46,100	46,100	0	0	393,087	10.50%
521 Equipo y aparatos audiovisuales	65,993	0	65,993	0	0	0	0	65,993	0.00%
52101 Equipo y aparatos audiovisuales	65,993	0	65,993	0	0	0	0	65,993	0.00%
522 Camaras Fotograficas y de Video	273,194	0	273,194	0	0	0	0	273,194	0.00%
52301 Camaras Fotograficas y de Video	273,194	0	273,194	0	0	0	0	273,194	0.00%
523 Instrumental medico y de laboratorio	100,000	0	100,000	46,100	46,100	0	0	53,900	46.10%
53201 Instrumental medico y de laboratorio	100,000	0	100,000	46,100	46,100	0	0	53,900	46.10%
5600 Maquinaria, otros equipos y herramientas	150,000	0	150,000	0	0	0	0	150,000	0.00%
565 Equipo de Comunicación y telecomunicacion	150,000	0	150,000	0	0	0	0	150,000	0.00%
56501 Equipo de Comunicación y telecomunicacion	150,000	0	150,000	0	0	0	0	150,000	0.00%
5900 Activos Intangibles	428,714	0	428,714	0	0	0	0	428,714	0.00%
591 software	428,714	0	428,714	0	0	0	0	428,714	0.00%
59101 software	428,714	0	428,714	0	0	0	0	428,714	0.00%
6000 Inversión Pública	0	0	0	0	0	0	0	0	0.00%
6200 Obra pública en bienes propios	0	0	0	0	0	0	0	0	0.00%
622 Edificación no habitacional	0	0	0	0	0	0	0	0	0.00%
62201 Construcción	0	0	0	0	0	0	0	0	0.00%
62205 Equipamiento	0	0	0	0	0	0	0	0	0.00%
Total del Gasto	40,888,620	4,253,135	45,141,755	52,377,832	50,595,133	13,994,177	14,653,665	-7,236,077	116.03%

Formuló

Revisó

Autorizó

C.P. Ignacio Cota Torres
Subdirector Administrativo

Lic. Juan Carlos Salazar Platt
Directo Administrativo

Lic. Juan Pablo Acosta Suarez
Director General

Sistema Estatal de Evaluación
Estado Analítico del Ejercicio Presupuesto de Egresos
Clasificación Económica (por Tipo de Gasto)
Centro de Evaluación y Control de Confianza del Estado de Sonora
del 1 de Enero al 31 de Diciembre de 2015

CPCA-II-09-B

(PESOS)

CUENTA PÚBLICA 2015

Concepto	Egresos Aprobado Anual (1)	Ampliaciones/ (Reducciones) (2)	Egresos Modificado Anual (3=1+2)	Egresos Devengado (4)	Egresos Pagado (5)	Egresos Devengado Trimestral (6)	Egresos Pagado Trimestral (7)	Subejercicio (6 = 3 - 4)
Gasto Corriente	37,584,706	4,253,136	41,837,842	52,396,464	50,613,768	14,166,264	14,825,732	-10,558,622
Gasto de Capital	3,303,914		3,303,914	157,522	157,522	4,090	4,090	3,146,392
Amortización del la Deuda y Disminución de Pasivos	0	0	0	0	0	0	0	0
PENSIONES	0	0	0	0	0	0	0	0
Total del Gasto	40,888,620	4,253,136	45,141,756	52,553,986	50,771,290	14,170,354	14,829,822	-7,412,230

Formuló

Revisó

Autorizó

C.P. Ignacio Cota Torres
Sub Director Administrativo

Lic. Juan Carlos Salazar Platt
Directot Administrativo

Lic. Juan Pablo Acosta Suarez
Director General

Sistema Estatal de Evaluación
Estado Analítico del Ejercicio Presupuesto de Egresos
Clasificación Administrativa (Por Unidad Administrativa)
Centro de Evaluación y Control de Confianza del Estado de Sonora
del 1 de Octubre al 31 de Diciembre de 2015

CPCA-II-09-C

(PESOS)

CUENTA PÚBLICA 2015

Clasificación Administrativa (Por Unidad Administrativa)	Egresos Aprobado Anual (1)	Ampliaciones/ (Reducciones) (2)	Egresos Modificado Anual (3=1+2)	Egresos Devengado Anual (4)	Egresos Pagado Anual (5)	Egresos Devengado Trimestral (6)	Egresos Pagado Trimestral (7)	Subejercicio (8 = 3 - 4)
Dirección General	1,108,630	105,411	1,214,041	1,559,100.00	1,540,155.00	442,916	437,359	-345,059
Secretaría Técnica	3,827,288	-172,349	3,654,939	4,645,971.00	4,618,316.00	1,231,171	1,222,658	-991,032
Dirección Jurídica	1,521,817	4,911	1,526,728	2,310,843.00	2,202,459.00	703,984	641,468	-784,115
Dirección de Tecnología y Sistemas	3,808,068	46,418	3,854,486	2,705,798.00	2,487,676.00	676,766	666,758	1,148,688
Dirección de Psicología	4,626,306	-661,210	3,965,096	6,501,327.00	6,441,388.00	2,032,047	2,008,761	-2,536,231
Dirección de Poligrafía	4,988,857	1,507,672	6,496,529	8,047,341.00	7,514,440.00	2,125,667	2,618,879	-1,550,812
Dirección Socioeconómica	5,569,781	185,504	5,755,285	7,216,460.00	7,135,814.00	1,920,115	1,896,023	-1,461,175
Dirección Médico-toxicológico	7,367,109	3,685,709	11,052,818	9,897,154.00	9,239,053.00	2,177,738	2,508,717	1,155,664
Dirección de Desarrollo Organizacional	2,938,629	-38,121	2,900,508	3,624,139.00	3,594,859.00	998,658	984,984	-723,631
Dirección Administrativa	4,736,977	-366,753	4,370,224	5,380,044.00	5,334,398.00	1,537,851	1,521,976	-1,009,820
Órgano de Control Interno	395,158	-44,054	351,104	489,651.00	486,574.00	147,261	146,086	-138,547
Total del Gasto	40,888,620	4,253,138	45,141,758.00	52,377,828.00	50,595,132.00	13,994,174	14,653,669	-7,236,070

Sistema Estatal de Evaluación
 Estado Analítico del Ejercicio Presupuesto de Egresos
 Clasificación Administrativa (Por Poderes)
 Centro de Evaluación y Control de Confianza del Estado de Sonora
 del 1 de Octubre al 31 de Diciembre de 2015

CPCA-II-09-C

CUENTA PÚBLICA 2015

(PESOS)

Clasificación Administrativa (Por Poderes)	Egresos Aprobado Anual (1)	Ampliaciones/ (Reducciones) (2)	Egresos Modificado Anual (3=1+2)	Egresos Devengado Anual (4)	Egresos Pagado Anual (5)	Egresos Devengado Trimestral (6)	Egresos Pagado Trimestral (7)	Subejercicio (8 = 3 - 4)
Poder Ejecutivo Poder Legislativo Poder Judicial Órganos Autónomos Organismos Descentralizados	40,888,620	4,253,138	45,141,758	52,553,988	52,553,988	14,166,264	14,825,732	-7,412,230
Total del Gasto	40,888,620	4,253,138	45,141,758	52,553,988	52,553,988	14,166,264	14,825,732	-7,412,230

Sistema Estatal de Evaluación
Estado Analítico del Ejercicio Presupuesto de Egresos
Clasificación Funcional (Finalidad y Función)
Centro de Evaluación y Control de Confianza del Estado de Sonora
del 1 de Octubre al 31 de Diciembre de 2015
(PESOS)

CPCA-II-09-C

CUENTA PÚBLICA 2015

Concepto	Egresos Aprobado Anual (1)	Ampliaciones/ (Reducciones) (2)	Egresos Modificado Anual (3=1+2)	Egresos Devengado Anual (4)	Egresos Pagado Anual (5)	Egresos Devengado Trimestral (6)	Egresos Pagado Trimestral (7)	Subejercicio (8 = 3 - 4)
Gobierno								
Legislación								
Justicia								
Coordinación de la Política de Gobierno								
Relaciones Exteriores								
Asuntos Financieros y Hacendarios								
Seguridad Nacional								
Asuntos de Orden Público y Seguridad Interior								
Otros Servicios Generales	40,888,620	4,253,138	45,141,758	52,553,988	52,553,988	14,166,264	14,825,732	-7,236,070
Desarrollo Social								
Protección Ambiental								
Viviendas y Servicios a la Comunidad								
Salud								
Recreación, Cultura y Otras Manifestaciones Sociales								
Educación								
Protección Social								
Otros Asuntos Sociales								
Desarrollo Económico								
Asuntos Económicos, Comerciales y Laborales en General								
Agropecuaria, Silvicultura, Pesca y Caza								
Combustibles y Energía								
Minería, Manufacturas y Construcción								
Transporte								
Comunicaciones								
Turismo								
Ciencia, Tecnología e Innovación								
Otras Industrias y Otros Asuntos Económicos								
Otras No Clasificadas en funciones anteriores								
Transacciones de la Deuda Pública / Costo financiero de la Deuda								
Transferencias, Participaciones y Aportaciones entre Diferentes Niveles y Órdenes de gobierno								
Saneamiento del Sistema Financiero								
Adeudos de ejercicios Fiscales Anteriores								
Total del Gasto	40,888,620	4,253,138	45,141,758	52,553,988	52,553,988	14,166,264	14,825,732	-7,236,070

Sistema Estatal de Evaluación
Estado Analítico del Ejercicio Presupuesto de Egresos
Gasto Por Categoría Programática
Centro de Evaluación y Control de Confianza del Estado de Sonora
del 1 de Octubre al 31 de Diciembre de 2015

CPCA-II-09-C

CUENTA PÚBLICA 2015

(PESOS)

Concepto	Egresos Aprobado Anual (1)	Ampliaciones/ (Reducciones) (2)	Egresos Modificado Anual (3=1+2)	Egresos Devengado Anual (4)	Egresos Pagado Anual (5)	Egresos Devengado Trimestral (6)	Egresos Pagado Trimestral (7)	Subejercicio (8 = 3 - 4)
Programas								
Subsidios:								
Sector Social y Privado o Estados y Municipios								
Sujetos a Reglas de Operación								
Otros Subsidios								
Desempeño de las Funciones:								
Prestación de Servicios Públicos	40,888,620	4,253,138	45,141,758	52,377,828	50,595,132	13,994,174	14,653,669	-7,236,070
Provisión de Bienes Públicos								
Planeación, Seguimiento y Evaluación de Políticas Públicas								
Promoción y Fomento								
Regulación y Supervisión								
Funciones de las Fuerzas Armadas (Unicamente el Gobierno Federal)								
Específicos								
Proyectos de Inversión								
Administrativos y de Apoyos								
Apoyo al Proceso Presupuestario y para Mejorar la Eficiencia Institucional								
Apoyo a la Función Pública y al Mejoramiento de la Gestión								
Operaciones Ajenas								
Compromisos								
Obligaciones de Cumplimiento de Resolución Jurisdiccional								
Desastres Naturales								
Obligaciones								
Pensiones y Jubilaciones								
Aportaciones a la Seguridad Social								
Aportaciones a Fondos de Estabilización								
Aportaciones a Fondos de Inversión y Reestructura de Pensiones								
Programas de gasto Federalizado (Gobierno Federal)								
Gasto Federalizado								
Participaciones a Entidades Federativas y Municipios								
Costo Financiero, Deuda y Apoyo a Deudores y Ahorradores de la Banca								
Adeudos de Ejercicios Fiscales Anteriores								
Total del Gasto	40,888,620	4,253,138	45,141,758	52,377,828	50,595,132	13,994,174	14,653,669	-7,236,070

Hoja 4 de 4

Formuló

C.P. Ignacio Cota Torres
Sub Director Administrativo

Revisó

Lic. Juan Carlos Salazar Platt
Directot Administrativo

Autorizó

Lic. Juan Pablo Acosta Suarez
Director General

Sistema Estatal de Evaluación
Conciliación entre los Egresos Presupuestarios y los Gastos Contables
Centro de Evaluación y Control de Confianza del Estado de Sonora
al 31 de Diciembre de 2015

CPCA-II-09-D

CUENTA PÚBLICA 2015

(PESOS)

1. Total de Egresos Presupuestarios		52,553,988
(MENOS)		
2. Egresos Presupuestarios no contables		157,522
Mobiliario y equipo de administración	111,422	
Mobiliario y equipo educacional y recreativo	0	
Equipo e instrumental médico y de laboratorio	46,100	
Vehículos y equipo de transporte	0	
Equipo de defensa y seguridad	0	
Maquinaria, otros equipos y herramientas	0	
Archivos biológicos	0	
Bienes inmuebles	0	
Activos intangibles	0	
Obra pública en bienes propios	0	
Acciones y participaciones de capital	0	
Compra de títulos y valores	0	
Inversiones en fideicomisos, mandatos y otros análogos	0	
Provisiones para contingencias y otras erogaciones especiales	0	
Armonización de la deuda pública	0	
Adeudos de ejercicios fiscales anteriores (ADEFAS)	0	
Otros Egresos Presupuestales No Contables	0	
(MAS)		
3. Gastos contables no presupuestarios		4,208,355
Estimaciones, depreciaciones, deterioros, obsolescencia y amortizaciones		
Provisiones	4,208,355	
Disminución de inventarios	0	
Aumento por insuficiencia de estimaciones por pérdida o deterioro u obsolescencia	0	
Aumento por insuficiencia de provisiones	0	
Otros gastos	0	
Otros Gastos Contables No Presupuestales	0	
4. Total de Gasto Contable (4= 1 - 2 + 3)		56,604,821

Formuló

Revisó

Autorizó

Ignacio Cota Torres
Sub Director Administrativo

Lic. Juan Carlos Salazar Platt
Director Administrativo

Lic. Juan Pablo Acosta Suarez
Director General

Endeudamiento Neto

Centro de Evaluación y Control de Confianza del Estado de Sonora

al 31 de Diciembre de 2015

(pesos)

CUENTA PÚBLICA 2015

Identificación del crédito o Instrumento	Contratación / Colocación	Amortización	Endeudamiento Neto
	A	B	C=A-B
Créditos Bancarios			
1			
2			
3			
4			
5			
6			
7			
8			
9			
10			
Total Créditos Bancarios			
Otros Instrumentos de Deuda			
1			
2			
3			
4			
5			
6			
7			
8			
9			
10			
Total Otros Instrumentos de Deuda			
TOTAL			

Formuló

Revisó

Autorizó

C.P. Ignacio Cota Torres
Sub Director Administrativo

Lic. Juan Carlos Salazar Platt
Director Administrativo

Lic. Juan Pablo Acosta Suarez
Director General

Sistema Estatal de Evaluación
Intereses de la Deuda
Centro de Evaluación y Control de Confianza del Estado de Sonora
al 31 de Diciembre de 2015

CPCA-II-11

Pesos		CUENTA PÚBLICA 2015
Identificación del crédito o Instrumento	Devengado	Pagado
Créditos Bancarios		
1		
2		
3		
4	NO APLICA	
5		
6		
7	NO APLICA	
8		
9		
10		
Total de Interéses Créditos Bancarios		
Otros Instrumentos de Deuda		
1		
2		
3		
4	NO APLICA	
5		
6	NO APLICA	
7		
8		
9		
10		
Total Intereses Otros Instrumentos de Deuda		
TOTAL		

Formuló

Revisó

Autorizó

C.P. Ignacio Cota Torres
Sub Director Administrativo

Lic. Juan Carlos Salazar Platt
Director Administrativo

Lic. Juan Pablo Acosta Suarez
Director General

Sistema Estatal de Evaluación
Flujo de Fondos, Indicadores Postura Fiscal
 Centro de Evaluación y Control de Confianza del Estado de Sonora
 al 31 de Diciembre de 2015
 (pesos)

CPCA-II-12

CUENTA PÚBLICA 2015

Concepto	Estimado	Devengado	Pagado
I. Ingresos Presupuestarios	40,888,620	56,684,601	45,018,351
1. Ingresos Gobierno del Estado			
2. Ingresos Sector Paraestatal	40,888,620	56,684,601	45,018,351
II. Egresos Presupuestarios	40,888,620	52,553,986	50,771,290
3. Egresos del Gobierno del Estado			
4. Egresos del Sector Paraestatal	40,888,620	52,553,986	50,771,290
III. Balance Presupuestario (Superávit o Déficit) (III= I-II)	0	4,130,615	-5,752,939
Concepto	Estimado	Devengado	Pagado
III. Balance Presupuestario (Superávit o Déficit)	0	4,130,615	-5,752,939
IV. Interés, Comisiones y Gastos de la Deuda	0	0	0
V. Balance Primario (superávit o Déficit) (V= III-IV)		4,130,615	-5,752,939
Concepto	Estimado	Devengado	Pagado
A. Financiamiento	0	0	0
B. Amortización de la Deuda	0	0	0
C. Endeudamiento o Desendeudamiento (C=A-B)	0	0	0

Formuló

Revisó

Autorizó

C.P. Ignacio Cota Torres
Sub Director Administrativo

Lic. Juan Carlos Salazar Plat
Director Administrativo

Lic. Juan Pablo Acosta Suarez
Director General

GOBIERNO DEL ESTADO DE SONORA
FICHA TÉCNICA PARA SEGUIMIENTO Y EVALUACIÓN DE INDICADORES DE PROYECTOS Y PROCESOS
AVANCE TRIMESTRAL EN EL CUMPLIMIENTO DE LAS METAS DEL INDICADOR

CPCA-III-13

CUENTA PÚBLICA 2015

NÚMERO Y NOMBRE DEL PROGRAMA	EVALUACION CONTROL DE CONFIANZA DEL PERSONAL DE CONFIANZA DE LAS INSTITUCIONES DE SEGURIDAD PUBLICA ESTATAL Y MUNICIPAL DEL ESTADO		
NOMBRE DEL PROYECTO O PROCESO	EVALUACIONES DE CONTROL DE CONFIANZA Y DESEMPEÑO, POLIGRAFIA, ENTORNO SOCIAL, PSICOLOGICO Y TOXICOLOGICO	CLAVE PROGRAMÁTICA	
UNIDAD RESPONSABLE	SECRETARÍA DE SEGURIDAD PÚBLICA.	UNIDAD EJECUTORA	CENTRO DE EVALUACION Y CONTROL DE CONFIANZA DEL ESTADO DE SONORA
OBJETIVO DEL PROYECTO O PROCESO	Acreditar al personal que fue sujeto al proceso de Evaluacion como una persona apta en todos los aspectos para ingresar o permanecer en la institucion de Seguridad Publica de que se trate y que cuente con los conocimientos, el perfil, las habilidades y las aptitudes necesarias para el desempeño de su cargo.		
RESULTADO ESPERADO	Concluir con las metas de Evaluacion Programadas		

PRESUPUESTO	Original	Modificado	Avance en el trimestre				Avance acumulado			
			Programado	Comprometid o	Devengado	Ejercido Pagado	Devengado	Ejercido Pagado	% (Ejercido / Devengado)	
	40,888,620.00	45,141,756.00	14,118,241.00			12,511,697.00	0.88620792	38,383,655.00	35,941,464.00	0.93637419

DATOS DEL INDICADOR		
Nombre del indicador	Evaluaciones de Control de Confianza a Personal de Seguridad Publica	Tipo: Eficiencia
Fórmula de cálculo	(Número de elementos programados para Evaluacion / Número de elementos evaluados X 100)	
Interpretación	Indica el porcentaje en cuanto al cumplimiento de las metas	
Dimensión del indicador	Eficiencia.	Sentido (descendente o ascendente): Ascendente
Valor (acumulable o no acumulable)	Acumulable	Frecuencia de medición: Trimestral

Variables	Unidad de medida	Meta anual	Avance en el trimestre			Avance acumulado			Avance respecto de la meta anual (%)	Semáforo
			Programado	Alcanzado	%	Programado	Alcanzado	%		
Número de elementos que asistieron a Evaluacion	Evaluaciones	3633	845	854	101.1%	2807	3040	108.3%	83.7%	

COMPORTAMIENTO HISTÓRICO DEL INDICADOR HACIA LA META									
Variable	Unidad de medida	2009	2010	2011	2012	2013	2014	Meta 2015	Semáforo
Número de elementos que asistieron a Evaluacion	Evaluaciones	0	0	4039	7894	3957	3354	3633	

--	--	--	--	--	--	--	--	--	--	--

Descripción del factor de comparación:

Criterios de semaforización

Aceptable (color verde): Cuando el avance de la meta del indicador alcance un cumplimiento de entre 80 y 100% respecto al valor acumulado programado

Con riesgo (color amarillo): Cuando el avance de la meta se ubique dentro del rango del 51 al 79% respecto al valor acumulado programado

Crítico (color rojo): Cuando el cumplimiento de la meta registre un avance de 50% o menos respecto al valor acumulado programado

EVALUACIÓN CUALITATIVA

Los resultados obtenidos en los procesos de Evaluación, dejan ver que al tercer trimestre del ejercicio 2015, rebasamos nuestras meta en 1.1% de eficiencia, y un 8.3% en el acumulado.

PROSPECTIVA

Partiendo de los resultados y porcentajes de avance obtenidos en este Tercer Trimestre, la Prospectiva para nuestras actividades de Evaluación son muy buenas y nos permiten comentar que las metas que nos hemos establecido para este ejercicio 2015, serán alcanzadas, existiendo así mismo la posibilidad de ser ampliamente rebasadas.

METAS FÍSICAS RELACIONADAS	UNIDAD DE MEDIDA	PROGRAMADA	ALCANZADA		
			1ER. TRIM.	2DO. TRIM.	ACUMULADO
Ninguna			0	0	0

Formuló

C.P. Ignacio Cota Torres
Sub Director Administrativo

Revisó

Lic. Juan Carlos Salazar Platt
Director Administrativo

Autorizó

Lic. Juan Pablo Acosta Suarez
Director General

Sistema Estatal de Evaluación
Gastos por proyectos de Inversión
Centro de Evaluación y Control de Confianza del Estado de Sonora
al 31 de Diciembre de 2015
(pesos)

CPCA-III-14

CUENTA PÚBLICA 2015

GASTO DE INVERSION EJERCIDO: NOMBRE DEL PROYECTO	MONTO EROGADO
NO APLICA	NO APLICA

Formuló

Ignacio Cota Torres
Sub Director Administrativo

Revisó

Lic. Juan Carlos Salazar Platt
Director Administrativo

Autorizó

Lic. Juan Pablo Acosta Suarez
Director General

**GOBIERNO DEL ESTADO DE SONORA
PRESUPUESTO BASADO EN RESULTADOS
MATRIZ DE INDICADORES DE RESULTADOS 2015**

CPCA-III-15

Dependencia y/o Entidad:
Nombre del Programa:
Eje de Desarrollo del PED:
Estrategia Sectorial del PED:
Objetivo Estratégico Sectorial del
Beneficiarios ó Área de enfoque:

CENTRO DE EVALUACION Y CONTROL DE CONFIANZA DEL ESTADO DE SONORA

CUENTA PÚBLICA 2015

MATRIZ DE INDICADORES 2015										
RESUMEN NARRATIVO					INDICADORES				FRECUCENCIA	
FIN					NO APLICA				Anual	
Linea base (Año):		Meta anual :		Cierre :		Tipo de indicador:	Dimensión del indicador:	Numerador:	Denominador:	Unidad de medida:
Unidad Responsable encargada de reportar el indicador:					Medios de verificación y fuentes de información:					
Logros y/o Justificaciones:					NO APLICA					
PROPÓSITO					NO APLICA				Anual	
Linea base (Año):		Meta anual :		Cierre :		Tipo de indicador:	Dimensión del	Numerador:	Denominador:	Unidad de
Unidad Responsable encargada de reportar el indicador:					Medios de verificación y fuentes de información:				Supuesto P - F	
Logros y/o Justificaciones:										
COMPONENTE					NO APLICA				Trimestral	
Linea base (Año):		Meta anual :		Cierre :		Tipo de indicador:	Dimensión del	Numerador:	Denominador:	Unidad de
Unidad Responsable encargada de reportar el indicador:					Medios de verificación y fuentes de información:				Supuesto P - F	
Logros y/o Justificaciones:										
Actividad del Componente					NO APLICA				Trimestral	
Linea base (Año):		Meta anual :		Cierre :		Tipo de indicador:	Dimensión del	Numerador:	Denominador:	Unidad de
Unidad Responsable encargada de reportar el indicador:					Medios de verificación y fuentes de información:				Supuesto P - F	
Logros y/o Justificaciones:										

Formuló

Revisó

Autorizó

C.P. Ignacio Cota Torres
Sub Director Administrativo

Lic. Juan Carlos Salazar Platt
Director Administrativo

Lic. Juan Pablo Acosta Suarez
Director General

Sistema Estatal de Evaluación
Relección de cuentas Bancarias Productivas Específicas
Centro de Evaluación y Control de Confianza del Estado de Sonora
del 1 de Enero al 31 de Diciembre de 2015
(pesos)

CPCA-IV-15

CUENTA PÚBLICA 2015

Fondo, Programa o Convenio	Datos de la Cuenta Bancaria	
	Institución Bancaria	Número de Cuenta
1		
2		
3	NO APLICA	
4		
5		
6	NO APLICA	
7		
8		
9		NO APLICA
10		

Formuló

Revisó

Autorizó

C.P. Ignacio Cota Torres
Sub Director Administrativo

Lic. Juan Carlos Salazar Platt
Director Administrativo

Lic. Juan Pablo Acosta Suarez
Director General

**Sistema Estatal de Evaluación
Relección de Bienes que Componen su Patrimonio
Centro de Evaluacion y Control de Confianza del Estado de Sonora
del 1 de Enero al 31 de Diciembre de 2015**

CPCA-IV-16

CUENTA PÚBLICA 2015

(pesos)

Codigo	Descripción del Bien	Valor <u>HISTORICO</u>
MOBILIARIO Y OTROS ACTIVOS FIJOS		
1	10,001 EQUIPO PURIFICADOR PK 360	13,804.00
2	10,002 ARCHIVERO HORIZONTAL 2 GAVETAS T/OFICIO COLOR WENG	4,280.40
3	10,003 CAJA FUERTE DE 1.05X.57 MCA. ESTRONGER	11,350.60
4	10,004 ESCRITORIO DE 1.20 X .60 FACT. 5573	3,087.92
5	10,005 REPARACION Y CAMBIO DE CAJA FUERTE	1,856.00
6	10,006 *3 MESAS DE TRABAJO DE 1.20 X .60	8,191.92
7	10,007 MESA MULTI USOS DE .60 X .40 CON ENTREPAÑO INTERI	1,646.04
8	10,008 MUEBLE ESQUINERO C/CAJONERA TRIPLE COL.WENGUE	7,296.40
9	10,009 *4 ESTANTES METALICOS DE 2.20 C/6 ENTREPAÑOS DE 30	4,512.40
10	10,010 ESCRITORIO DE 1.50X.60 C/CAJONERA COL.WENGUE	3,920.80
11	10,011 MESA DE TRABAJO DE 1.50X.60 CON THERMO ADEHERIDO	2,760.80
12	10,012 MANIOBRAS DE ARMADO Y DESARMADO DE MAMPARAS	4,060.00
13	10,013 REPARACION DE CUBIERTA A CAJONERA TRIPLE FACT.5558	324.80
14	10,014 *2 LIBREROS DE PISO CON ENTREPAÑOS	7,934.40
15	10,015 *5 MESAS DE TRABAJO DE 1.20X.60 COLOR WENGUE	12,412.00
16	10,016 MESA REDONDA DE 1.20 DE DIAMETRO COLOR WENGUE	2,876.80
17	10,017 LOCKER PERSONAL 4 CASILLAS	1,469.30
18	10,018 EQUIPO PURIFICADOR DE AGUA PK360	43,500.00
19	10,019 EQUIPO PURIFICADOR DE AGUA PK360	14,500.00
20	10,020 ASPIRADORA SERIE 776149	1,845.00
21	10,021 PROYECTOR BENQ MOD. MP 670.3200 ANSI LUMENES	11,535.04
22	10,022 *4 AUDIFONO CON MICROFONO MICROSOFT LX 3000	2,343.20
23	10,023 CAMARA IP PARA INTERIOR MARCA AVTECH	2,726.00
24	10,024 *2ARCHIVEROS VERT.4 GAVETAS CON LLAVE COL.WENGUE	8,396.08
25	10,025 *5 ESTANTES METALICOS DE 6 ENTREPAÑOS MCA.MECALUX	9,744.00
26	10,027 *4 BATERIAS DE 4 PLAZAS POLIP.NEGRO BASE CROMO MCA,	15,312.00
27	10,028 *4 BANCA DE 3 PIEZAS EN POLIP.NEGRO BASE CROMO MCA	11,683.52
28	10,029 *2 ESCRITORIO DE GRAPA DE 1.20X.60 FABRICADO EN MEL	6,380.00
29	10,030 *3 SILLA DE VISITA COLOR NEGRO MCA.ALBAR	1,392.00
30	10,031 *2SILLON DE VISITA EN TELA COLOR NEGRO MCA.ALBAR	4,187.60
31	10,032 SILLA SECRETARIAL	299.00
32	10,033 DOS CALEFACTORES TIPO TORRE DE 58 CM.	1,798.00
33	10,034 *13 ESTANTES CON ENTRE PAÑOS DE .30X.85 POSTES DE 2	12,650.61
34	10,035 *3 ESTANTES METALICOS DE 6 ENTREPAÑOS MCA.MECALUX	6,622.44
35	10,036 *5 SILLAS APILABLES PLASTICAS MARCA GENOVA	2,145.00
36	10,037 *7 ESTANTES METALICOS 6 ENTREPAÑOS DE .30X.85 POSTE	6,811.87
37	10,038 TRITURADORA ATIVA HX05 CON CRUZA	999.00
38	10,039 MICROFONO SHURE 550L	2,800.00
39	10,041 *20 PUPITRE PARA SOCIO ECONOMICO	31,320.00
40	10,042 LOCKER 5 PUERTAS DE 1.80 X.40 X .385 COLOR ARENA	2,100.00
41	10,043 *6 ESTACION DE TRABAJO P/13 USUARIOS C/MAMPARAS "L"	184,973.60
42	10,044 *13 SILLAS SECRETARIAL MOD.RS-350 MARCA REQUIEZ	22,318.40
43	10,045 *15 ESTANTES METALICOS DE 2.20 MTS CON 6 CHAROLAS	20,375.00
44	10,046 *4 ESTANTES METALICOS 30X85 6 CHAROLAS	3,665.60
45	10,047 *8 ESTANTES METALICOS 50X100 CM 6 CHAROLAS	14,384.00
46	10,048 LOTA 11 BOTE BASURA PLASTICO NEGRO 30 CM	1,467.40
47	10,049 *11 ARCHIVERO MELAMINA 50X55 CM 3 GAVETAS CON LLAV	45,936.00
48	10,050 *11 ESCRITORIO MELAMINA 100X600 CM 2 CAJONES CON LL	34,452.00
49	10,051 *11 SILLA SECRETARIAL TELA RUEDAS,AJUSTE ALTURA	7,656.00
50	10,052 *1 ESTACION DE TRABAJO EN L P/4 USUARIOS EN CRUCET	46,376.80
51	10,053 *4 BASE P/MONITOR Y DEBAJO AMPLIFICADOR	1,809.60
52	10,054 4 PORTATECLADO	1,484.80

53	10,055	4 PORTA CPU	1,948.80
54	10,056	*16 ESTANTES METALICOS 6 ENTREPAÑOS REFORZ 2.20X.85	12,695.04
55	10,059	TRITURADORA RMEDIA CRUZ 12HJ	1,999.00
56	10,060	TRITURADORA ROYAL 52755	2,717.02
57	10,061	TRITURADORA ROYAL 68158	1,668.99
58	10,062	LIBRERO SARATOGA 46933	1,888.99
59	10,063	TRITURADORA ATIVA EX20	3,999.00
60	10,064	TRITURADORA SWINGLE EX10-08	2,399.00
61	10,065	*12 LOCKER 3 PUERTAS CON MAYA METALICA COLOR NEGRO	31,876.80
62	10,066	*24 LOCKER CON 4 PUERTAS CON MAYA COLOR NEGRO	67,233.70
63	10,067	ESTANTERIA AREA DE ARCHIVO Y SISTEMAS	55,685.80
64	10,068	TRITURADORA FELLOWES DS-12CS	2,499.00
65	10,069	TRITURADORA FELLOWES DS-12CS	2,499.00
66	10,070	TRITURADORA FELLOWES DS-12CS	2,499.00
67	10,071	LOTE DE 10 SILLAS APILABLES PLASTICO NEGRO	3,646.50
68	10,072	COCINA P/COMEDOR 10PZAS.CUBIERTA, TINA DOBLE LLAVE	45,936.00
69	10,073	LOTE DE 74 CHAROLAS PARA ESTANTES	17,168.00
70	10,074	LOTE DE 80 POSTES PARA ESTANTES	10,300.80
71	10,075	DESPACHADOR DE AGUA MCA.PURIFCA CAP. 8 LTS	15,532.40
72	10,076	GABINETE UNIVERSAL	3,046.16
73	10,077	LOTE DE 10 LIBREROS CHERRY 5 REPISAS OMX	9,037.00
74	10,078	LOTE DE 27 SILLONES EJECUTIVO COLOR NEGRO	43,691.40
75	10,079	LOTE DE 8 SILLONES EJECUTIVOS COLOR NEGRO	12,945.60
76	10,080	LOTE DE DOS LIBREROS CHERRY 5 REPISAS OMX	1,807.28
77	10,081	TRITUTRADO MARCA SWINGLINE EX22-08	3,999.00
78	10,082	TRITURADORA FELLOWEA MOD 125CI	9,416.66
79	10,083	TRITURADORA FELLOWES MOD. 125CI	9,416.66
80	10,084	TRITURADORA FELLOWES MOD.128CI	9,416.67
81	10,085	ARCHIVERO 4 GAVETAS COLOR NEGRO TAMAÑO OFICIO	3,328.99
82	10,086	ARCHIVERO 4 GAVETAS COLOR NEGRO TAMAÑO OFICIO	3,328.99
83	10,087	ARCHIVERO VERTICAL 4 GAVETAS COLOR CHOCOLATE CLAVE	5,929.92
84	10,088	ARCHIVEROVERTICAL 4 GAVETAS COLOR CHOCOLATE	5,929.92
85	10,089	ARCHIVERO VERTICAL 3 GAVETAS COLR CHOCOLATE	4,830.24
86	10,090	ARCHVERO VERTICAL 3 GAVETAS COLOR CHOCOLATE	4,830.24
87	10,091	ARCHIVERO VERTICAL 3 GAVETAS COLOR CHOCOLATE	4,830.24
88	10,092	ARCHIVERO VERTICAL 3 GAVETAS COLOR CHOCOLATE	4,830.24
89	10,093	ARCHIVERO VERTICAL3 GAVETAS COLOR CHOCOLATE	4,830.24
90	10,094	ESCRITORIO 120X60X75X COLOR CHOCOLATE	3,911.52
91	10,095	ESCRITORIO 120X60X75 COLOR CHOCOLATE	3,911.52
92	10,096	GABINETE METALICO180X90X45 COLOR NEGRO	5,929.92
93	10,097	GABINETE METALICO 180X90X45 COLOR NEGRO	5,929.92
94	10,098	LIBRERO ABIERTO 4 ENTREPAÑOS 90X35X180 COLOR CHOCO	4,164.40
95	10,099	PEDESTAL MOVIL 2 CAJONES	3,097.20
96	10,100	PESDESTAL MOVIL 2 CAJONES	3,097.20
97	10,101	PEDESTAL MOVIL 2 CAJONES	3,097.20
98	10,102	PEDESTAL MOVIL 2 CAJONES	3,097.20
99	10,103	MESA DE TRABAJO 120X60X75 COLOR CHOCOLATE	2,742.24
100	10,104	MESA TRABAJO DE 120X60XX75 COLOR CHOCOLATE	2,742.24
101	10,105	MESA DE TRABAJO DE 120X60X75 COLOR CHOCOLATE	2,742.24
102	10,106	MESA DE TRABAJO DE 120X60X75 COLOR CHOCOLATE	2,742.24
103	10,107	MESA CIRCULAR DE 120X75 COLOR CHOCOLATE	2,898.84
104	10,108	LOTE DE 25 POSTES METALICOS DE 2.20MTS.CAL.14 GRIS	2,958.00
105	20,001	SERVIDOR HP POLIANT DL 380-G7 CONTROLADORA P4101	46,096.08
106	20,002	*3 SERVIDORES HP POLIANT DL 380 QUAD CORE	5,717.64
107	20,003	*8 DISCOS DUROS PARA SERVIDOR HP 202 2.5" D.P.	55,479.55
108	20,004	TARJETA DE RED PARA SERVIDOR HP	1,319.50
109	20,005	SWITCH EXTREME MOD.X250E 48 PUERTOS COLOR VIOLETA	71,196.16
110	20,006	*4 WINDOWS SERVER STANDARD R2 SOPORTA 4 CPU" S	35,615.11
111	20,007	LAPTOP HP 420 S5CG04907MY	8,572.40
112	20,008	LAPTOP HP 420 S5CG04907QK	8,572.40
113	20,009	LAPTOP HP 420 S5CG04907T7	8,572.40

114	20,010	LAPTOP HP 420 S5CG10202PC	8,572.40
115	20,011	LAPTOP HP 420 S5CG10202V7	8,572.40
116	20,012	LAPTOP HP S5CG102030W	8,572.40
117	20,013	MOUSE MXFOR NOTEBOOK LOG9100000909	661.20
118	20,014	MALETIN P/LAPTOP HO 15.4" NAYLON HPFW920LA F-3725	1,740.00
119	20,015	*5 NOTEBOOK HP 420 FACT-57888	38,893.06
120	20,016	*5 MALETIN PARA NOTEBOOK HP F-57888	1,266.14
121	20,017	SCANNER CANNON P-150	5,684.00
122	20,018	IPAD WI-FI 3G BLACK-PRSN-SPA 35711058948	8,999.00
123	20,019	IPAD WI-FI 3G BLACK-PRSN-SPA 35711058948	8,999.00
124	20,020	*2 IPAD SAMART COVER GRAY-ZML	1,158.00
125	20,021	*2 DIGITAL AV ADAPTER-BES	1,158.00
126	20,022	*2 IPAD CAMERA CONECNTION KIT-SPA 35711057341	858.01
127	20,023	*2 APLLEDOCK CONNECTOR TO VGA ADAP-BES 57341	858.01
128	20,024	MICROGARABADORA OLYMPUS V N8	999.00
129	20,025	CAMARA WEB LOGITEC S/N SERIE	599.00
130	20,026	MICROFONO OMNI P/CONFERENCIAS S 303.48	352.04
131	20,027	ARNES PARA MONITOR D/N DE SERIE	330.01
132	20,028	*2 SCANNER KODAK I 2400 SRIES 47547724 Y 7332	29,269.58
133	20,029	*8 SCANNER CANNON P-150 SERIES FEA39192, 44067	42,595.20
134	20,030	COMPUTADORA HP 8200 SERIE SMXL13616P5	10,675.71
135	20,031	COMPUTADORA HP 8200 SERIE SMXL13616Q6	10,675.71
136	20,032	COMPUTADORA HP 8200 SERIE SMXL13616QP	10,675.71
137	20,033	COPMUTADORA HP 8200 SERIE SMXL13616QS	10,675.71
138	20,034	COMPUTADORA HP 8200 SERIE SMXL13616QV	10,675.71
139	20,035	COMPUTADORAHP 8200SERIE SMXL13616QX	10,675.71
140	20,036	COMPUTADORA HP 8200 SERIE SMXL13616RS	10,675.71
141	20,037	COMPUTADORA HP 8200 SERIE SMXL13616TB	10,675.71
142	20,038	COMPUTADORA HP 8200 SERIE SMXL13616TC	10,675.71
143	20,039	COMPUTADORA HP 8200 SERIE SMXL13616TD	10,675.71
144	20,040	COMPUTADORA HP 8200 SERIE SMXL13616TF	10,675.71
145	20,041	COMPUTADORA HP 8200 SERIE SMXL13616TG	10,675.71
146	20,042	COMPUTADORA HP 8200 SERIE SMXL13616TK	10,675.71
147	20,043	COMPUTADORA HP 8200 SERIE SMXL13616T9 CON MINITORR	10,675.71
148	20,044	*14 MONITOR HP " SERIE CN4114OLG1 FACTURA 58958	22,079.90
149	20,045	*5 SCANNER KODAK I2400 SERIES 475495,73,8896,8913,	63,881.20
150	20,046	*2 FORTI-AP 220B DOBLE BANDA EN R2 A 300MBPS	15,503.40
151	20,047	COMPUTADORA TIPO TSBLET SAMSUNG GT 1280X800TFT	9,499.00
152	20,048	NOTEBOOK HP RLITEBOOK 856 OW SERIE 4CZ1390GMZ	32,433.83
153	20,049	NOTEBOOK HP ELITEBOOK 856 OW SERIE 4CZ1400GCMZ	32,433.83
154	20,050	*4 MALETIN PARA NOTEBOOK HP 15.4" COLOR NEGRO	946.56
155	20,051	SWITCH MCA.EXTREME MOD.X250E-48P COLOR VIOLETA	72,308.60
156	20,052	SCANNER KODAK F-58938	21,584.73
157	20,053	*2 SCANNER MCA. KODAK MOD. I2400 S-47549577 Y 9583	29,000.00
158	20,056	MEMORIA DDR2 2GB P/SERVIDOR ML 110G5	682.66
159	20,057	*3 TECLADO PARA LAPTOP HP0420	1,920.96
160	20,058	TECLADO PARA LAPTOP HP 6530B	1,096.20
161	20,059	*3 MEMORIAS HP 26B PC 10600R	4,322.86
162	20,060	*5 COMP. PORTATIL HP APROBOOK 6460B XU049LA	80,034.20
163	20,061	*3 COMPUTADORAS PORTATILES HP. MOD.PROBOOK MONITOR	48,020.52
164	20,062	*2 FORTIAP 220B DOBLE BANDA . RADIO 802. 11 ADAPT.	16,077.60
165	20,064	*5 COMPUT D ESCR COMPAQ 8200 PROCESADOR IC I3, 4GB	64,119.00
166	20,065	*5 COMPT PORTATIL ULTRABOOK,PROCESADORA IC I5,4 GB	86,420.00
167	20,066	*3 TABLET APPLE IPAD 16GB, WIFI	25,160.40
168	20,067	*4 DISCO DURO P/SERV 2.5 PLG, 900 GB P/SERV HPDL 38	80,272.00
169	20,068	*1 DISCO DURO EXTERNO DE 3 TB SERIE 1C3720117131	3,584.40
170	20,069	*4 IMPRESORA LASER MONOCROMATICA HP LASER JET P2055	25,984.02
171	20,070	*10 ESCANER PORTATIL CANON P-150	49,969.66
172	20,071	*3 ESCANER DE DOC KODAK i2400	42,144.19
173	20,072	*7 TELEFONO IP AVAYA 1608 I	20,748.38
174	20,073	MICROPROCESADOR XEON E5630 HP N/S CR4130009G	13,200.80

175	20,074	'1 SERVIDOR COMPUTO HP MOD PROLIANT XEON E5645 1P 6	54,856.40
176	20,075	TELSKAN ESTACION, incluye EQ COMPUTO DESKTOP, DONGL	243,116.28
177	20,076	DIGISCANWEB ESTACION FIJA, incluye EQ COMPUTO, LEC	44,001.12
178	20,077	'1 SERVIDOR HP DL380G7 CPU/12 RAM 4T	177,020.64
179	20,078	EQ. DE ALAMCENAMIENTO DE LOGS.Y REPORTS FORTIAN}	51,995.84
180	20,079	UN SWITCH DE 48 PUERTOS	43,667.97
181	20,080	SAN EQUALLOGIC (PS6100E, 24X1TB 7.2K)	259,525.32
182	20,081	POWERCONNECT 6224, DELL , 24 GBE PUERTOS	50,103.77
183	20,083	PANTALLA P/LAPTOP HP 6530B CCFLASC141A00 CCFL	2,053.20
184	20,084	MONITOR HP LCD DE 21.5"	1.00
185	20,085	COMPUTADORAS (77) HP-80SSF	1,085,684.60
186	20,086	NOTEBOOK (11)HP 640G1 CORE 15 4300M	197,780.00
187	20,087	SCANNER (7)KODAK I 2400	75,840.80
188	20,088	PROYECTOR (2) POWERLITE S18 SVGA	11,501.56
189	20,089	SAN EQUALOGIC POWER EDGE R720	2,055,640.40
190	30,001	'5 CAMARAAS CANNON POWERSHOT SD 13001	10,250.00
191	30,002	'5 CASE MARCA CANNON PARA CAMARA PSC-55	1,450.00
192	30,003	'5 LI-ION BATTERY MARCA CANNON NB 6L	3,828.00
193	30,004	'5 BATTERY CHARGER FOR NB-6L 61-1	4,002.00
194	30,005	USB INTERFACE CABLE MCA. CANNON IFC - 400PCU	1,276.00
195	30,006	'2 CAMARAS CANNON POWERSHOT SD 13001	5,173.60
196	30,007	'2 CASE MARCA CANNON PARA CMARA PSC-55	580.00
197	30,008	'2 MEMORY SECURE DIGITAL 8GB	417.59
198	30,009	CAMARA DE SEGURIDAD PELCO IXSODN-12 LENTE VARIFOCA	15,479.04
199	30,010	'25 CAMARA VIDEOVIGILANCIA MARCA SONY,SNC EP580	1,014,188.00
200	30,011	'1 CAMARA DIGITAL CANON POWERSHOT ELPH 110HS	4,582.00
201	30,012	'4 GABINETE COLGANTE EXT C7TAPA Y ARO ALUMINIO,CUB	58,232.00
202	30,013	'4 FUENTE ENTRADA DE CA 110V O 220V MARCA SONY MOD	23,190.72
203	30,014	'21 GABINETE DOMO ENTINTADO EMPOTRABLE TECHO MCA SO	72,836.40
204	30,015	EQUIPO VIDEOVIGILANCIA Y GRABACION	1,118,500.00
205	30,016	COMPLEMENTO EQ DE VIDEOVIGILANCIA	103,578.85
206	30,017	'5 PANTALLA ANTIVIENTO GRANDE P/MICROFONO SHURE	2,346.10
207	30,018	'10 CAMARAS FOTOGRAFICAS CANNON POWERSHOT	45,820.00
208	30,019	'5 LECTOR DE HUELLAS DIGITAL MOD.U ARE U4500	8,751.62
209	30,020	Camara videoconferencia Mac. Logitech Mod. BBC950	5,871.92
210	30,021	'2 CAMARAS POWERSHOT ELPH 135	3,697.39
211	30,022	CAMARA DIGITAL CANON EOS REBEL SL1	17,642.78
212	40,001	'6 CELULARES TEL-CEL S-90906,50280,710,51478,92225,	6,473.97
213	40,002	MICROFONO STAND, CABLE, AUDIFONO SONY MDR-V150	742.56
214	40,003	'6 IP PHONE 1608-1BLK S-11WZ03359497,04065243,6631,	14,929.20
215	40,004	EQUIPO GPS ON LINE 2	5,927.60
216	40,005	'8 EQUIPOS GPS ON LINE 2	47,420.80
217	40,006	RADIO COMUNICADOR NEXTEL	599.00
218	40,007	'5 RADIOS MOTOROLA EP 450 S-018TMM8604,428,8429,843	26,622.00
219	40,008	COPILOTOON LINE DESKTOP CON MODULO SINCRONIZADOR	42,050.00
220	40,009	'3 ACCESORIOS MANOS LIBRES PARA RADIO MOTOROLA	1,218.00
221	40,010	'5 AURICULARES CON MICROFONO RLN5317 PARA RADIO MOT	15,370.00
222	40,011	RADIO EP 450 16CH. SERIE 018TPWF261	3,688.80
223	40,012	RADIO EP450 16 CH. SERIE 018TQAC228	3,688.80
224	40,013	RADIO MOTOROLA EP450 SERIE 018TPWF414	3,688.80
225	40,014	MICROFONO CONDENSADOR AUTOPOLZARIZADO PG105A	62,483.40
226	40,015	DISTRIBUIDOR AMPLIFICADOR DE AUDIO PARATE CVG105A	86,372.70
227	40,016	'2 DIADEMAS INALMB.TEL AVAYA PLANTRONICS CS510/HL10	14,886.74
228	40,017	DIADEMA PLANTRONICS CS5 10/HL 10 NP38734-11	7,467.73
229	41,001	JEEP PATRIOT BCA. MOD 2011SERIE 1J4AT2GB4BD198280	295,900.00
230	41,002	DODGE ATTITUDE BLANCO 2012 SERIE KMHCU4NCU017284	199,400.00
231	41,003	FORD F-150 MOD.2011SERIE 1FTMF1CM9BKD36936	246,500.00
232	41,004	FORD F-150 SERIE 1FTMF1CM9BKD66677	246,500.00
233	41,005	FORD F-150 1FTMF1CM2BFA78784	246,500.00
234	41,006	FORD FOCUS 4 PTAS. BCO. SERIE 1FAHP3E21CL101261	224,000.00
235	41,007	FORD FOCUS 4 PTAS.BCO.1FAHP3E27CL101121	224,000.00

236	41,008	FORD FOCUS 4 PTAS.BCO. 1FAHP3E22CL133832	224,000.00
237	41,009	FORD FOCUS 4 PTAS.BCO 1FAHP3E21CL110784	224,000.00
238	41,010	FORD FOCUS SEDAN 4 PTAS.BCO. 1FAHP3E2XCL110783	224,000.00
239	41,011	FORD FOCUS SEDAN 4 PTAS.BCO.1FAHP3E27CL165871	224,000.00
240	41,012	FORD FOCUS SEDAN 4 PTAS.BCO. 1FAHP3E20CL103633	224,000.00
241	41,013	FORD FIESTA S-TA MOD 2012 SERIE 3FAPP4AJ2M205153	183,225.00
242	41,014	FORD FIESTA S-TA MOD. 2012 3FAPP4AJ0CM220332	183,225.00
243	41,015	FORD FIESTA S-TA MOD. 2012 SERIE 3FAPP4AJ0CM205068	183,225.00
244	41,016	FORD FIESTA S-TA MOD. 2012 SERIE3FAPP4AJXCM193303	183,225.00
245	41,017	FORD FIESTA S-TA MOD 2012 SERIE 3FAPP4AJ7CM197874	183,225.00
246	41,018	FORS FIESTA S-TA MOD 2012 SERIE 3FAPP4AJXCM205126	183,225.00
247	41,019	FORD FIESTA S-TA MOD. 2012 SERIE 3FAPP4AJ8CM180064	183,225.00
248	41,020	FORS FIESTA S-TA MOD. 2012 SERIE 3FAPP4AJ4CM205249	183,225.00
249	41,021	FORD FIESTA S-TA MOD. 2012 SERIE 3FAPP4AJ6CM195565	183,225.00
250	41,022	FORD FIESTA S-TA MOD. 2012 SERIE 3FAPP4AJXCM214988	183,225.00
251	41,023	FORD FOCUS SEDAN MOD 2012 SERIE 1FADP3F23DL141145	250,059.00
252	43,001	ALCOHOLIMETRO CLAVE ALCC501	23,664.00
253	43,002	EQUIPO ELECTROCARDIGRAFO	32,422.00
254	43,003	ELECTROCARDIOGRAFO SCHILLER MODELO AT-1	40,576.80
255	43,004	MESA P/ELECTROCARDIOGRAMA MCA.PASTEUR BARANDAL TUB	2,302.02
256	43,005	SILLA DE RUEDAS MOD.18ECDDA-SE	3,190.00
257	43,006	BAUMANOMETRO DIGITAL MOD.3000S Y BAZALETE	922.20
258	43,007	GABINETE MARCA OFFICE MAX NEGRO MOD 12103-431 NM	2,999.00
259	43,008	GABINETE METALICO 2 PTAS 1.70 M ALTO	2,600.00
260	43,009	LECTOR BIOMETRICO DESKTOP SUPREMA-BIOMINI	2,227.90
261	43,010	AUDIOMETRO DE TAMIZAJE GSI 18	22,717.50
262	43,011	VITRINA CONTRA MURO 90CM ROCHESTER	2,700.00
263	43,012	BASCULA DIGITAL CON ESTADIMETRO BAME	15,200.00
264	43,013	MESA C/SILLA PARA TOMA DE MUESTRAS ROCHESTER	9,600.00
265	43,014	MESA ALTA DE ACERO INOXIDABLE 120X70X90X	21,299.97
266	46,001	EQ PORTATIL P/DETECCION DE METALES RANGER 150 1/CA	6,375.36
267	46,002	ESCALERA 8-570-04 CON BARANDAL Y RUEDAS	3,994.55
268	46,003	AIRE ACONDICIONADO MCA.YORK MOD.YCJD36S41S1 UNIDAD	53,258.67
269	46,004	REFIRGERADOR INDUSTRIAL IMBERIA DE 17 "	12,707.83
270	91,001	CAMARA DE VIDEOVIGILANCIA IP HD PARTE SNC-EP580	848,629.30
271	91,002	MEZCLADORA DE AUDIO PARTE WZ312M	37,568.30
272	91,003	FUENTE DE PODER EXT P/CAMARAS IP PTZ POE FULL HD	31,946.40
273	91,004	CARCASA PARA CAMARA IP PARTE UNI-ORL7T2	93,020.40
274	91,005	CAMARA FIJA HD PARTE SNC-CH180	156,961.90
275	91,006	CAMARA VIDEOVIGILANCIA IP POE DOMO 1.4MP SCNDH120	490,401.40
276	91,007	CARCASA P/INT EMPOT P/CAMARA MINI DOMO YTICB140	30,692.40
277	91,008	EQUIPO DE VIDEOGRABACION 4TB NSR-500/4T	101,607.90
278	91,009	SWITCH 24 PUERTOS PARTE X440-24/1650	97,903.80
279	91,010	PATCH PANEL ANGULAR CAT 6A 10GB/S 24 PUERTOS DE 8	14,720.90
280	91,011	CARCASA PARA CAMARA IP PARTE UNI -ID7T3	40,094.18
281	91,012	REFIRGERADOR VR-17 BLANCO C/CIF SERIE 185140401017	12,707.83
282	91,013	EQUIPO DE SEG.PERIMETRAL FORTIGATE FG300C BLD	208,791.88
283	91,014	EQ. DE SEG. INALAMBRICO FORTIAP MOD FAP331B	8,688.40
284	91,015	SISTEMA ELECTRONICO DE ACCESO DE PERSONAL	305,813.12
285	91,016	SISTEMA ELECTRONICO DE ACCESO VEHICUAR	71,984.96
286	91,017	CARRO PLATAFORMA PARA EL AREA DE ARCHIVO	11,600.00
287	91,018	FRIGO BAR 4P GE	4,090.98
TOTAL			17,513,844.70
INTANGIBLES			
1	51,001	'70 CAL WINDOWS SERVER 2008 EN ESPAÑOL OEM	25,061.57
2	51,002	SOTFWARE SONY SOUND FORGE PRO10	11,173.56
3	51,003	'5 LICENCIAS OFFICE PROFESIONAL PLUS OPL NL	27,850.44
4	51,004	'10 LICENCIAS OFFICES STANDARD 2010 LP NL GOV	40,793.72
5	51,005	'4 KIT DE LEGALIZACION WINPRO 7 SNGL OLP	10,590.34
6	51,006	'10 LICENCIAS MICROSOFT OFFICE PROFESSIONAL PLUS 2	55,700.88

7	51,007	'25 LICENCIAS MICROSOFT OFFICE STANDARD 2010	101,984.30
8	51,008	'10 LICENCIAS OFFICE PRO PLUS 2010OLP NL GOV	55,700.88
9	51,009	'15 LICENCIAS OFFICE STANDARD 2010 OLP NL GOV	61,190.58
10	51,010	ACT.SAITE INTERTL.INT.Y DOPORTE S: IT0011131	12,152.16
11	51,011	'20 LICENCIAS MICROSOFT OFFICE STANDARD 2010 OLP N	93,375.36
12	51,012	'2 LICENCIAS VISUAL STUDIO PROF.CON MSDN LICSA PK QL	27,437.94
13	51,013	'5 LICENCIAS DE PROJECT STANDARD 2010 EN INGLES VS	32,485.80
14	51,014	'2 LICENCIAS DE VISO PROF. EN ESPAÑOL VISIOPRO OLP	11,112.80
15	51,015	'6 LCENCIAS DE VISIO STANDAR 2010 VISIOSTD OLP NL G	15,096.24
16	51,016	PAQ 5 LICENCIAS GRIAULE FINGERPRINT SDK	5,449.68
17	51,017	'2 VISUAL MICROSOFT STUDIO PROFESSIONAL MSDN LICENC	26,213.68
18	51,018	'30 OPEN GOB OFFICE STANDARD 2010(OFFICESTD 2010 0	128,725.20
19	51,019	'30 LICENCIA SOFTWARE ANTIVIRUS TREND MICRO ENTERPR	22,080.60
20	51,020	'5 LICENCIA SOFTWARE OFFICE PROFESIONAL 2010 ESPAÑO	29,609.00
21	51,021	'1 LICENCIA SMART SAMPLE ESTANDAR	4,640.00
22	51,022	SOFTWARE SACG	15,000.00
23	51,023	SOFTWARE FLOTILLA AUTOS	9,360.62
		TOTAL	822,785.35

Formuló

Revisó

Autorizó

C.P. Ignacio Cota T
Sub Director Adminis

Lic. Juan Carlos Salazar Platt
Director Administrativo

Lic. Juan Pablo Acosta Suarez
Director General

Sistema Estatal de Evaluación
Relación de esquemas bursátiles y de coberturas financieras
Centro de Evaluación y Control de Confianza del estado de Sonora
al 31 de Diciembre de 2015
(pesos)

CPCA-IV-17

CUENTA PÚBLICA 2015

Identificación del Instrumento	Colocación	Interés Ganados	Valor Actual
	A	B	C=A+B
1	NO APLICA		
2			
3			
4			
5			
6			
7			
8			
9			
10			
Total			
Otros Instrumentos de Bursatilización			
1			NO APLICA
2			
3			
4			
5			
6			
7			
8			
9			
10			
Total Otros Instrumentos			
TOTAL			

NOTA: se deberán incluir METALES PRECIOSOS en su caso.

Formuló

Autorizó

Autorizó

C.P. Ignacio Cota Torres
Sub Director Administrativo

Lic. Juan Carlos Salazar Platt
Director Administrativo

Lic. Juan Pablo Acosta Suarez
Director General

**Sistema Estatal de Evaluación
Análisis Programático-Presupuestal
Centro de Evaluación y control de Confianza del Estado de Sonora**

CUENTA PUBLICA 2015

Al 31 de Diciembre de 2015
(PESOS)

El Presupuesto para el ejercicio fiscal del 2015, por un importe de \$40, 888,620 se autoriza mediante oficio No. SSP-DGAEC-0084/01/2015 del 29 de Enero del 2015, para ejercerse en los siguientes capítulos del gasto.

Capítulo 1000 Servicios Personales	\$23, 450,006
Capítulo 2000 Materiales y Suministros	\$ 1, 958,642
Capítulo 3000 Servicios Generales	\$12, 176,058
Capítulo 5000 Bienes Muebles, Inmuebles e Intangibles	\$ 3, 303,914
Total Presupuesto a Ejercer	\$40, 888,620

Se recibe oficio No. DGFASP-111-04-2015 el día 7 de Abril del 2015 mediante el cual se le asigna Recurso Federal (FASP) a este Centro de Evaluación por la cantidad de \$ 5,903,136.00 para el fortalecimiento de las capacidades de evaluación en control de confianza. Este recurso se autorizó para la subrogación de Análisis clínico-toxicológico y poligráficos aplicados a personal en proceso de evaluación. El presupuesto modificado con Recurso Federal a ejercer se eleva a \$ 46,791,7560.00.

El avance presupuestal al cuarto trimestre del 2015 se ha ejercido, en términos generales de acuerdo a lo programado. La ampliación presupuestal del recurso FASP motivó una serie de adecuaciones en algunas partidas de los Capítulos 2000, 3000 y 5000.

En el mes de Junio se reasigna y se ajusta el Recurso Federal FASP de \$5,903,136 a la cantidad de \$ 4,253,136 para la adquisición de activo fijo, por lo tanto las adecuaciones presupuestales que originó la asignación inicial se eliminan y se deja el presupuesto original para estos dos capítulos 2000 y 3000. Durante el mes Diciembre se autoriza que el recurso Federal "FASP" para que se aplique al fin etiquetado inicialmente, Para el pago de subrogaciones de servicios

Operación del Centro.

Al cierre del cuarto trimestre se logró cumplir con la meta de 3632 evaluaciones que equivalen a al 100% del programa anual para el 2015.

INGRESOS.

Se tienen devengados \$56,684,601 al cierre del cuarto trimestre cuyo origen proviene de:

Recurso Estatal (Capitulo 1000)	\$39,304,601
Ingresos propios (Por evaluaciones)	\$17,380,000

Los ingresos provenientes del Gobierno del Estado se han devengado y recaudado en su totalidad.

De los ingresos por evaluaciones, del total devengado se han recaudado \$5,713,750 lo que representa el 41.9% del total devengado.

EGRESOS

Justificación de ampliaciones y reducciones presupuestarias.

CAPITULO 1000

La asignación presupuestal que la Secretaria de Hacienda Estatal autoriza para este Capítulo del gasto, al cierre del cuarto trimestre se ha ejercido en un 140.0 % con respecto al costo real de este capítulo, por lo que siempre habrá un sobre-ejercicio presupuestal, ya que la autorización del presupuesto se hace en base a la plantilla con la que inicio operaciones este Centro. La nómina de empleados del Centro la elabora y dispersa la Dirección General de Recursos Humanos del Gobierno del Estado de Sonora con cargo a nuestro presupuesto autorizado, sin que se de alguna adecuación presupuestal al respecto por parte de Oficialía Mayor

PARTIDAS

2000 materiales y suministros

21101 Materiales, útiles y equipos menores de oficina.- Se le reasigna suficiencia presupuestal de otras partidas de este mismo capítulo para el cumplimiento de metas.

21201 Materiales y útiles Impresión y Producción.- La suficiencia de esta partida se aplica en otras de este capítulo por el impacto y la importancia de la ejecución de esas otras partidas para el cumplimiento de las funciones sustantivas de este Centro.

**Sistema Estatal de Evaluación
Análisis Programático-Presupuestal
Centro de Evaluación y control de Confianza del Estado de Sonora**

CUENTA PUBLICA 2015

Al 31 de Diciembre de 2015
(PESOS)

21401 Materiales y útiles para el Procesamiento de Equipo.- Esta partida no se ejerció sin que esto afectara la operación del Centro y la estructura presupuestal del mismo.

21501 Material para Información.- La suficiencia de esta partida se aplica en otras de este capítulo por el impacto y la importancia de la ejecución de esas otras partidas para el cumplimiento de las funciones sustantivas de este Centro.

21601 Material de Limpieza.- Se le reasigna suficiencia presupuestal de otras partidas de este mismo capítulo para el cumplimiento de metas.

21801 Placas, engomados, calcomonías y hologramas.- La suficiencia de esta partida se aplica en otras de este capítulo por el impacto y la importancia de la ejecución de esas otras partidas para el cumplimiento de las funciones sustantivas de este Centro.

22101 Productos alimenticios para el personal en las instalaciones.- Se le reasigna suficiencia presupuestal de otras partidas de este mismo capítulo para el cumplimiento de metas.

22106 Adquisición de Agua Potable.- Se le reasigna suficiencia presupuestal de otras partidas de este mismo capítulo para el cumplimiento de metas.

22301 Utensilios para el Servicio de Alimentación.- Se le reasigna suficiencia presupuestal de otras partidas de este mismo capítulo para el cumplimiento de metas.

24601 Material eléctrico y electrónico.- Se le reasigna suficiencia presupuestal de otras partidas de este mismo capítulo para el cumplimiento de metas.

24901 Otros materiales y artículos de construcción y reparación.- Se le reasigna suficiencia presupuestal de otras partidas de este mismo capítulo para el cumplimiento de metas.

25201 Fertilizantes, pesticidas y otros agroquímicos.- La suficiencia de esta partida se aplica a otras de este capítulo para el cumplimiento de las metas establecidas.

25301 Fertilizantes y Pesticidas.- Se le reasigna suficiencia presupuestal de otras partidas de este mismo capítulo para el cumplimiento de metas.

26101 Combustibles.- Se le reasigna suficiencia presupuestal de otras partidas de este mismo capítulo para el cumplimiento de metas.

27101 Vestuarios y Uniformes.- La suficiencia de esta partida se aplica a otras de este capítulo para el cumplimiento de las metas establecidas.

29101 Herramientas Menores.- Se le reasigna suficiencia presupuestal de otras partidas de este mismo capítulo para el cumplimiento de metas.

29201 Refacciones y Accesorios Menores de Edificios.- La suficiencia de esta partida se aplica a otras de este capítulo para el cumplimiento de las metas establecidas.

29301 Refacciones y Accesorios Menores de Mobiliario y Equipo de Administración.- La suficiencia de esta partida se aplica a otras de este capítulo para el cumplimiento de las metas establecidas.

29401 Refacciones y accesorios menores de equipo de cómputo y tecnologías.- La suficiencia de esta partida se aplica a otras partidas de este capítulo para el cumplimiento de las metas establecidas

29901 Refacciones y Accesorios y Otros Bienes Muebles.-. Se le reasigna suficiencia presupuestal de otras partidas de este mismo capítulo para el cumplimiento de metas.

**Sistema Estatal de Evaluación
Análisis Programático-Presupuestal
Centro de Evaluación y control de Confianza del Estado de Sonora**

CUENTA PUBLICA 2015

Al 31 de Diciembre de 2015
(PESOS)

3000 Servicios Generales

31101 Energía Eléctrica.- La suficiencia de esta partida se aplica a otras partidas de este capítulo para el cumplimiento de las metas establecidas.

31301 agua Potable.- La suficiencia de esta partida se aplica a otras partidas de este capítulo para el cumplimiento de las metas establecidas.

31401.- Se le reasigna suficiencia presupuestal de otras partidas de este mismo capítulo para el cumplimiento de metas.

31501 Telefonía Celular.- Se le reasigna suficiencia presupuestal de otras partidas de este mismo capítulo para el cumplimiento de metas.

31601 Servicios de Telecomunicaciones y Satelitales.- Se le reasigna suficiencia presupuestal de otras partidas de este mismo capítulo para el cumplimiento de metas.

31801 Servicio Postal.- Se le reasigna suficiencia presupuestal de otras partidas de este mismo capítulo para el cumplimiento de metas.

32301 Arrendamiento de Mobiliario y Equipo.-. Se le reasigna suficiencia presupuestal de otras partidas de este mismo capítulo para el cumplimiento de metas.

32701 Patentes, Regalías y Otros -. Se le reasigna suficiencia presupuestal de otras partidas de este mismo capítulo para el cumplimiento de metas.

33101 Servicios Legales, de Contabilidad, Auditoría y Relacionados.- La suficiencia de esta partida se aplica a otras partidas de este capítulo para el cumplimiento de las metas establecidas.

33301 Servicios de Informática.- La suficiencia de esta partida se aplica a otras partidas de este capítulo para el cumplimiento de las metas establecidas

33401 Servicios de Capacitación.- La suficiencia de esta partida se aplica a otras partidas de este capítulo para el cumplimiento de las metas establecidas.

33801 Servicios de Vigilancia.- La suficiencia de esta partida se aplica a otras partidas de este capítulo para el cumplimiento de las metas establecidas.

34101 Servicios Financieros y Bancarios.- Se le reasigna suficiencia presupuestal de otras partidas de este mismo capítulo para el cumplimiento de metas.

34501 Seguros de Bienes Patrimoniales.- La suficiencia de esta partida se aplica a otras partidas de este Capítulo.

35101 Mantenimiento y Conservación de Inmuebles.- La suficiencia de esta partida se aplica a otras partidas de este capítulo para el cumplimiento de las metas establecidas.

35201 Mantenimiento y Conservación de Mobiliario y Equipo.- La suficiencia de esta partida se aplica a otras partidas de este Capítulo.

35301 Instalaciones.- La suficiencia de esta partida se aplica a otras partidas de este capítulo para el cumplimiento de las metas establecidas.

35302 Mantenimiento y Conservación de Bienes Informáticos.- La suficiencia de esta partida se aplica a otras partidas de este capítulo para el cumplimiento de las metas establecidas.

Sistema Estatal de Evaluación
Análisis Programático-Presupuestal
Centro de Evaluación y control de Confianza del Estado de Sonora

CUENTA PUBLICA 2015

Al 31 de Diciembre de 2015
(PESOS)

35501 Mantenimiento de Equipo de Transporte.- La suficiencia de esta partida se aplica a otras partidas de este capítulo para el cumplimiento de las metas establecidas.

35701 Mantenimiento y conservación de Maquinaria y Equipo.- La suficiencia de esta partida se aplica a otras partidas de este capítulo para el cumplimiento de las metas establecidas.

35702 Mantenimiento y conservación de Herramientas, Maquinaria y Otros Equipos.- Se le reasigna suficiencia presupuestal de otras partidas de este mismo capítulo para el cumplimiento de metas.

35801 Servicios de Limpieza y Manejo de Deshechos.- La suficiencia de esta partida se aplica a otras partidas de este capítulo para el cumplimiento de las metas establecidas.

37101 Pasajes aéreos.- La suficiencia de esta partida se aplica a otras partidas de este capítulo para el cumplimiento de las metas establecidas.

37501 Viáticos en el País.- La suficiencia de esta partida se aplica a otras partidas de este capítulo para el cumplimiento de las metas establecidas.

37502 Gastos de camino.- Se le reasigna suficiencia presupuestal de otras partidas de este mismo capítulo para el cumplimiento de metas.

39903 subrogados.- El recurso Federal "FASP" etiquetado para pago de servicios subrogados permitió que se subejercieran la mayor parte de las partidas presupuestales de este capítulo. El 54.6% del total de las erogaciones de esta partida se cubrió con Recurso Federal.

No se afectó la estructura presupuestal del ejercicio, ya que las adecuaciones de las partidas presupuestales se dieron dentro del mismo capítulo. La ampliación presupuestal del capítulo 3000 se dio con el Recurso Federal "FASP"

5000 Bienes muebles e inmuebles e intangibles.

De este capítulo únicamente se ejerció la cantidad de \$ 157,521 del total presupuestado ya que no se contó con el recurso financiero para la inversión programada.



GOBIERNO
DEL ESTADO
DE SONORA

Secretaría del Trabajo



GOBIERNO
DEL ESTADO
DE SONORA

**Instituto de Capacitación
para el Trabajo del Estado de Sonora**

Sistema Estatal de Evaluación
Estado de Situación Financiera
Instituto de Capacitación para el Trabajo del Estado de Sonora
Al 31 de Diciembre de 2015
(PESOS)

CPCA-I-01

CUENTA PÚBLICA 2015

ACTIVO	2015	2014	PASIVO	2015	2014
Activo Circulante			Pasivo Circulante		
Efectivo y Equivalentes	22,506,085.52	\$ 17,047,005.38	Cuentas por Pagar a Corto Plazo	7,291,237.83	3,740,093.66
Derechos a Recibir Efectivo o Equivalentes	24,346.34	89,894.33	Documentos por Pagar a Corto Plazo		
Derechos a Recibir Bienes o Servicios	81,801.22	126,354.16	Porción a Corto Plazo de la Deuda Pública a Largo Plazo		
Inventarios			Títulos y Valores a Corto Plazo		
Almacenes	559,908.10	962,676.83	Pasivos Diferidos a Corto Plazo		
		413,775.20	Fondos y Bienes de Terceros en Garantía y/o Administración a Corto Plazo		
Estimación por Pérdida o Deterioro de Activos Circulantes			Provisiones a Corto Plazo		
Otros Activos Circulantes			Otros Pasivos a Corto Plazo		
Total de Activos Circulantes	23,172,141.18	18,639,705.90	Total de Pasivos Circulantes	7,291,237.83	3,740,093.66
Activo No Circulante			Pasivo No Circulante		
Inversiones Financieras a Largo Plazo	8,553,394.85	\$ 5,012,128.00	Cuentas por Pagar a Largo Plazo		
Derechos a Recibir Efectivo o Equivalentes a Largo Plazo			Documentos por Pagar a Largo Plazo		
	35,435,882.89	33,383,022.89	Deuda Pública a Largo Plazo		
Bienes Inmuebles, Infraestructura y Construcciones en Proceso			Pasivos Diferidos a Largo Plazo		
Bienes Muebles	28,037,249.27	30,192,821.75	Fondos y Bienes de Terceros en Garantía y/o en Administración a Largo Plazo		
Activos Intangibles			Provisiones a Largo Plazo	\$ 71,399.68	\$ 71,399.68
Depreciación, Deterioro y Amortización Acumulada de Bienes	- 369,370.18	- 69,743.00			
Activos Diferidos	1,453,749.93	1,162,735.81			
Estimación por Pérdida o Deterioro de Activos no Circulantes					
Otros Activos no Circulantes					
Total de Activos No Circulantes	73,110,906.76	69,680,965.45	Total de Pasivos No Circulantes	71,399.68	71,399.68
Total de Activos	96,283,047.94	88,320,671.35	Total de Pasivo	7,362,637.51	3,811,493.34
			Hacienda Pública/Patrimonio		
			Hacienda Pública/Patrimonio Contribuido	61,557,872.46	62,976,134.59
			Aportaciones	1,462,361.28	4,933,483.41
			Donaciones de Capital	60,095,511.18	58,042,651.18
			Actualización de la Hacienda Pública/Patrimonio		
			Hacienda Pública/Patrimonio Generado	27,362,537.97	21,533,043.42
			Resultados del Ejercicio (Ahorro/ Desahorro)	6,898,128.44	16,761,841.53
			Resultados de Ejercicios Anteriores	20,088,145.85	4,642,691.52
			Revalúos		
			Reservas		
			Rectificaciones de Resultados de Ejercicios Anteriores	376,263.68	128,510.37
			Exceso o Insuficiencia en la Actualización de la Hacienda Pública/Patrimonio	-	-
			Resultado por Posición Monetaria		
			Resultado por Tenencia de Activos no Monetarios		
			Total Hacienda Pública/Patrimonio	88,920,410.43	84,509,178.01
			Total de Pasivo y Hacienda Pública/Patrimonio	96,283,047.94	88,320,671.35

Elaboró:

Revisó:

Autorizó:

Lic. Alejandro Villegas Orantes
Director de Recursos Financieros

Lic. Joaquín González Gastélum
Director Administrativo

Lic. María de Guadalupe Olvera Tapia
Directora General

Sistema Estatal de Evaluación
Estado de Actividades
Instituto de Capacitación para el Trabajo del Estado de Sonora
Del 01 de Enero al 31 de Diciembre de 2015
(PESOS)

CPCA-I-01-A

CUENTA PÚBLICA 2015

	<u>2015</u>	<u>2014</u>
INGRESOS Y OTROS BENEFICIOS		
Ingresos de la Gestión:	9,997,846.65	9,405,133.35
Impuestos		
Cuotas y Aportaciones de Seguridad Social		
Contribuciones de Mejoras		
Derechos		
Productos de Tipo Corriente ¹		
Aprovechamientos de Tipo Corriente		
Ingresos por Venta de Bienes y Servicios	9,997,846.65	9,405,133.35
Ingresos no Comprendidos en las Fracciones de la Ley de Ingresos Causados en Ejercicios Fiscales Anteriores Pendientes de Liquidación o Pago		
Participaciones, Aportaciones, Transferencias, Asignaciones, Subsidios y Otras Ayudas	82,243,180.54	91,138,972.54
Participaciones y Aportaciones		
Transferencia, Asignaciones, Subsidios y Otras Ayudas	82,243,180.54	91,138,972.54
Otros Ingresos y Beneficios	90,082.80	1,105.84
Ingresos Financieros	34,851.74	1,105.84
Incremento por Variación de Inventarios		
Disminución del Exceso de Estimaciones por Pérdida o Deterioro u Obsolescencia		
Disminución del Exceso de Provisiones		
Otros Ingresos y Beneficios Varios	55,231.06	
Total de Ingresos y Otros Beneficios	92,331,109.99	100,545,211.73
GASTOS Y OTRAS PÉRDIDAS		
Gastos de Funcionamiento	85,072,376.98	83,732,118.22
Servicios Personales	77,643,202.61	73,284,046.36
Materiales y Suministros	2,024,875.13	3,012,061.40
Servicios Generales	5,404,299.24	7,436,010.46
Transferencia, Asignaciones, Subsidios y Otras Ayudas		
Transferencias Internas y Asignaciones al Sector Público		
Transferencias al Resto del Sector Público		
Subsidios y Subvenciones		
Ayudas Sociales		
Pensiones y Jubilaciones		
Transferencias a Fideicomisos, Mandatos y Contratos Análogos		
Transferencias a la Seguridad Social		
Donativos		
Transferencias al Exterior		
Participaciones y Aportaciones		
Participaciones		
Aportaciones		
Convenios		
Intereses, Comisiones y Otros Gastos de la Deuda Pública		
Intereses de la Deuda Pública		
Comisiones de la Deuda Pública		
Gastos de la Deuda Pública		
Costo por Coberturas		
Apoyos Financieros		
Otros Gastos y Pérdidas Extraordinarias	360,604.57	51,251.98
Estimaciones, Depreciaciones, Deterioros, Obsolescencia y Amortizaciones	299,627.18	51,251.98
Provisiones		
Disminución de Inventarios		
Aumento por Insuficiencia de Estimaciones por Pérdida o Deterioro y Obsolescencia		
Aumento por Insuficiencia de Provisiones		
Otros Gastos	60,977.39	
Inversión Pública		
Inversión Pública no Capitalizable		
Total de Gastos y Otras Pérdidas	85,432,981.55	83,783,370.20
Resultados del Ejercicio (Ahorro/Desahorro)	6,898,128.44	16,761,841.53

¹ No se incluyen: Utilidades e Intereses. Por regla de presentación se revelan como Ingresos Financieros.

Sistema Estatal de Evaluación

CPCA-I-01-B

Flujo de Efectivo

Instituto de Capacitación para el Trabajo del Estado de Sonora

Al 31 de Diciembre de 2015

(PESOS)

CUENTA PÚBLICA 2015

Concepto	2015	2014
Flujos de Efectivo de las Actividades de Operación		
Origen	86,953,955.14	100,545,211.73
Impuestos		
Cuotas y Aportaciones de Seguridad Social		
Contribuciones de mejoras		
Derechos		
Productos de Tipo Corriente		
Aprovechamientos de Tipo Corriente		
Ingresos por Venta de Bienes y Servicios	10,087,929.45	9,406,239.19
Ingresos no Comprendidos en las Fracciones de la Ley de Ingresos Causados en Ejercicios Fiscales Anteriores		
Pendientes de Liquidación o Pago		
Participaciones y Aportaciones		
Transferencias, Asignaciones y Subsidios y Otras Ayudas	76,866,025.69	91,138,972.54
Otros Orígenes de Operación		
Aplicación	85,072,377	83,732,118
Servicios Personales	77,643,202.61	73,284,046.36
Materiales y Suministros	2,024,875.13	3,012,061.40
Servicios Generales	5,404,299.24	7,436,010.46
Transferencias Internas y Asignaciones al Sector Público		
Transferencias al resto del Sector Público		
Subsidios y Subvenciones		
Ayudas Sociales		
Pensiones y Jubilaciones		
Transferencias a Fideicomisos, Mandatos y Contratos Análogos		
Transferencias a la Seguridad Social		
Donativos		
Transferencias al Exterior		
Participaciones		
Aportaciones		
Convenios		
Otras Aplicaciones de Operación		
Flujos Netos de Efectivo por Actividades de Operación	1,881,578.16	16,813,093.51
Flujos de Efectivo de las Actividades de Inversión		
Origen	4,246,220.11	605,644.06
Bienes Inmuebles, Infraestructura y Construcciones en Proceso		
Bienes Muebles		
Otros Orígenes de Inversión	4,246,220.11	605,644.06
Aplicación	1,606,563.77	5,748,310.03
Bienes Inmuebles, Infraestructura y Construcciones en Proceso		
Bienes Muebles	1,315,549.65	631,860.69
Otras Aplicaciones de Inversión	291,014.12	5,116,449.34
Flujos Netos de Efectivo por Actividades de Inversión	2,639,656.34 -	5,142,665.97
Flujo de Efectivo de las Actividades de Financiamiento		
Origen	2,315,211.19	670,669.61
Endeudamiento Neto		
Interno	479,323.19	533,418.16
Externo	1,835,888.00	0.00
Otros Orígenes de Financiamiento		137,251.45
Aplicación	1,377,364.59	2,417,752.93
Servicios de la Deuda	1,316,387.20	2,003,977.73
Interno	-	413,775.20
Externo		
Otras Aplicaciones de Financiamiento	60,977.39	
Flujos netos de Efectivo por Actividades de Financiamiento	937,846.60 -	1,747,083.32
Inc	5,459,081.10	9,923,344.22
Efectivo y Equivalentes al Efectivo al Inicio del Ejercicio	17,047,005.38	7,123,661.16
Efe	22,506,086.48	17,047,005.38

Sistema Estatal de Evaluación
Estado de Variación en la Hacienda Pública
Instituto de Capacitación para el Trabajo del Estado de Sonora
Del 01 de Enero al 31 de Diciembre de 2015
(PESOS)

CPCA-I-02

Concepto	Hacienda Pública / Patrimonio Contribuido	Hacienda Pública / Patrimonio Generado de Ejercicio Anteriores	Hacienda Pública / Patrimonio Generado del Ejercicio	Ajustes por Cambios de Valor	Total
Rectificaciones de Resultados de Ejercicios Anteriores		247,753.31			247,753.31
Patrimonio Neto Inicial Ajustado del Ejercicio	62,976,134.59	0.00	0.00	0.00	62,976,134.59
Aportaciones	4,933,483.41				4,933,483.41
Donaciones de Capital	58,042,651.18				58,042,651.18
Actualización de la Hacienda Pública/Patrimonio					0.00
Variaciones de la Hacienda Pública / Patrimonio Neto del Ejercicio	0.00	21,533,043.42	0.00	0.00	21,533,043.42
Resultados del Ejercicio (Ahorro/Desahorro)		16,761,841.53			16,761,841.53
Resultados de Ejercicios Anteriores		4,771,201.89			4,771,201.89
Revalúos					-
Reservas					0.00
Hacienda Pública / Patrimonio Neto Final del Ejercicio 2014	62,976,134.59	21,533,043.42	0.00	0.00	84,509,178.01
Cambios en la Hacienda Pública / Patrimonio Neto del Ejercicio 2015	-1,418,262.13	0.00	0.00	0.00	-1,418,262.13
Aportaciones	3,471,122.13				3,471,122.13
Donaciones de Capital	2,052,860.00				2,052,860.00
Actualización de la Hacienda Pública/Patrimonio					0.00
Variaciones de la Hacienda Pública / Patrimonio Neto del Ejercicio	0.00	-1,316,387.20	6,898,128.44	0.00	5,581,741.24
Resultados del Ejercicio (Ahorro/Desahorro)			6,898,128.44		6,898,128.44
Resultados de Ejercicios Anteriores		- 1,316,387.20			- 1,316,387.20
Revalúos					0.00
Reservas					0.00
Saldo Neto en la Hacienda Pública / Patrimonio 2015	61,557,872.46	20,464,409.53	6,898,128.44	0.00	88,920,410.43

Elaboró:

Revisó:

Autorizó:

Lic. Alejandro Villegas Orantes
Director de Recursos Financieros

Lic. Joaquín González Gastélum
Director Administrativo

Lic. María de Guadalupe Olvera Tapia
Directora General

Sistema Estatal de Evaluación
Estado de Cambios en la Situación Financiera
Instituto de Capacitación para el Trabajo del Estado de Sonora
Del 01 de Enero al 31 de Diciembre de 2015
(PESOS)

CPCA-I-03

CUENTA PÚBLICA 2015

	<u>Origen</u> <u>(2015-2014)</u>	<u>Aplicación</u>
Activo		
Activo Circulante	-	+
Efectivo y Equivalentes		5,459,080.14
Derechos a Recibir Efectivo o Equivalentes	65,547.99	
Derechos a Recibir Bienes o Servicios	44,552.94	
Inventario		
Almacenes	402,768.73	
Estimación por Pérdida o Deterioro de Activos Circulantes	413,775.20	
Otros Activos Circulantes		
Activo No Circulante	2,455,199.66	5,885,140.97
Inversiones Financieras a Largo Plazo		
Derechos a Recibir Efectivo o Equivalentes a Largo Plazo		3,541,266.85
Bienes Inmuebles, Infraestructura y Construcciones en Proceso		2,052,860.00
Bienes Muebles	2,155,572.48	
Activos Intangibles		
Depreciación, Deterioro y Amortización Acumulada de Bienes	299,627.18	
Activos Diferidos		291,014.12
Estimación por Pérdida o Deterioro de Activos no Circulantes		
Otros Activos no Circulantes		
Pasivo	(2014-2015)	
Pasivo Circulante	+	-
Cuentas por Pagar a Corto Plazo	3,551,144.17	
Documentos por Pagar a Corto Plazo		
Porción a Corto Plazo de la Deuda Pública a Largo Plazo		
Títulos y Valores a Corto Plazo		
Pasivos Diferidos a Corto Plazo		
Fondos y Bienes de Terceros en Garantía y/o Administración a Corto Plazo		
Provisiones a Corto Plazo		
Otros Pasivos a Corto Plazo		
Pasivo No Circulante	0.00	0.00
Cuentas por Pagar a Largo Plazo		
Documentos por Pagar a Largo Plazo		
Deuda Pública a Largo Plazo		
Pasivos Diferidos a Largo Plazo		
Fondos y Bienes de Terceros en Garantía y/o en Administración a Largo Plazo		
Provisiones a Largo Plazo		
HACIENDA PÚBLICA/PATRIMONIO	(2014 - 2015)	
Hacienda Pública/Patrimonio Contribuido	+	-
Aportaciones		3,471,122.13
Donaciones de Capital	2,052,860.00	
Actualización de la Hacienda Pública/Patrimonio		
Hacienda Pública/Patrimonio Generado		
Resultados del Ejercicio (Ahorro/ Desahorro)		9,863,713.09
Resultados de Ejercicios Anteriores	15,445,454.33	
Revalúos		
Reservas		
Rectificaciones de Resultados de Ejercicios Anteriores	247,753.31	
Excesos o Insuficiencia en la Actualización de la Hacienda Pública/Patrimonio		
Resultado por Posición Monetaria		
Resultado por Tenencia de Activos no Monetarios		

Sistema Estatal de Evaluación
Informe sobre Pasivos Contingentes
Instituto de Capacitación para el Trabajo del Estado de Sonora
Al 31 de Diciembre de 2015
 (PESOS)

CPCA-I-04

CUENTA PÚBLICA 2015

A Corto Plazo

Las partidas que integran este rubro al 30 de Noviembre de 2015 son las siguientes:

Proveedores por pagar a corto plazo	\$ 1,163,769.43
Servicios Personales por Pagar a Corto Plazo	\$ 18,423.14
Retenciones y Contribuciones por pagar	\$ 6,035,331.68
Otras cuentas por pagar a corto plazo	<u>\$ 73,713.58</u>
Total	\$ 7,291,237.83

A Mediano Plazo

A Largo Plazo

Provisión para demandas y juicios \$ 71,399.68

Representa el importe de finiquitos no cobrados por personal que promovió demanda contra nuestro Instituto

Sistema Estatal de Evaluación
Notas a los Estados Financieros
Instituto de Capacitación para el Trabajo del Estado de Sonora
al 31 de Diciembre de 2015
(PESOS)

NOTAS A LOS ESTADOS FINANCIEROS

NOTAS DE DESGLOSE

I) NOTAS AL ESTADO DE SITUACION FINANCIERA

Efectivo y Equivalentes

Las partidas que integran este rubro al 31 de Diciembre de 2015 son las siguientes:

	2015	2014
Efectivo	5,750	7,870
Bancos	22,500,336	17,039,135
	22,506,086	17,047,005

Derecho a recibir Efectivo y Equivalentes

El saldo de esta cuenta representa adeudos de Funcionarios Públicos, en su mayoría por concepto de Uniformes y de gastos pendientes de comprobación:

Deudores Diversos por cobrar a corto plazo	24,346	89,894
--	--------	--------

Este rubro al 31 de marzo de 2015 se integra por importes otorgados en garantía y por Ministraciones Estatales y Federales pendientes de radicar:

Depósito en garantía por arrendamiento de oficinas Dirección general	312,162	286,662
Depósito en garantía por equipo de soldadura, Plantel Caborca	10,041	7,141
Ministración Estatal 2a. quincena de noviembre	0	1,050,000
Ministración Estatal mes de diciembre	0	1,702,000
Ministración Estatal, recursos ordinarios para pago de facturas	424,240	424,240
Ministración Federal, Apoyo Financiero extraordinario no regularizable	0	195,788
Ministración Federal, Ampliación a la Cobertura	0	897,112
Ministración Federal, Política Salarial diciembre 2014	0	449,185
	770,789	5,102,022

Bienes o Servicios a Recibir

Anticipo a Proveedores por adquisición de bienes a corto plazo	81,801	126,354
--	--------	---------

Bienes Disponibles para su Transformación o Consumo

Almacén de Materiales y Suministros	559,908	962,677
-------------------------------------	---------	---------

Estimaciones y deterioros

Esta partida está integrada por saldos deudores de ex Funcionarios Públicos que se encuentran en gestión de cobranza

	0	413,775
--	---	---------

Bienes Muebles, Inmuebles e Intangibles

La inversión de bienes muebles, inmuebles y equipo al 31 de Diciembre de 2015 son los siguientes:

Terrenos	13,328,515	11,275,655
Edificios No Habitacionales	22,107,368	22,107,368
Mobiliario y Equipo de Administración	7,656,910	7,982,970
Mobiliario y Equipo Audiovisual	192,087	65,978
Maquinaria, otros Equipos y Herramientas	18,124,622	19,868,192
Equipo de Transporte	2,063,631	2,275,681
	63,473,132	63,575,844

Sistema Estatal de Evaluación
Notas a los Estados Financieros
Instituto de Capacitación para el Trabajo del Estado de Sonora
al 31 de Diciembre de 2015
(PESOS)

Depreciación, deterioro y amortización acumulada de bienes	-369,370	-69,743
Otros Activos		
La cuenta de Otros Activos diferidos está integrada por Impuestos a favor:		
ISR a Favor	825,274	825,274
Crédito al Salario PRT	310,343	310,343
Subsidio al empleo	-4,070	27,119
	1,131,547	1,162,736
PASIVO		
Las partidas que integran este rubro al 31 de Diciembre de 2015 son las siguientes:		
Proveedores por pagar a corto plazo	1,163,769	642,433
Servicios Personales por pagar a corto plazo	18,423	330,325
Retenciones y Contribuciones por pagar	6,035,332	2,674,432
Otras cuentas por pagar a corto plazo	73,714	92,904
	7,291,238	3,740,094
Provisión para demandas y juicios Representa el importe de finiquitos no cobrados por personal que promovió demanda contra nuestro Instituto	71,400	71,400
Patrimonio:		
El patrimonio de ICATSON se constituye por:		
Bienes adquiridos por la entidad	1,462,361	4,933,483
Bienes donados por el Instituto Sonorense de Infraestructura Educativa	60,095,511	58,042,651
	61,557,872	62,976,135
Patrimonio Generado:		
Resultado de Ejercicios Anteriores	20,088,146	4,642,692
Cambios por errores contables	376,264	128,510
Utilidad o pérdida del ejercicio	6,898,128	16,761,842
	27,362,538	21,533,043
II) NOTAS AL ESTADO DE ACTIVIDADES	2015	2014
Ingresos de Gestión		
Ingresos por venta de bienes y Servicios de Organismos Descentralizados	9,997,847	9,405,133
Transferencias, Signaciones, Subsidios y Otras ayudas	82,243,181	91,138,973
Ingresos Financieros	34,852	1,106
Ingresos y Beneficios varios	55,231	0
	92,331,110	100,545,212
Gastos y Otras Pérdidas		
Gastos de funcionamiento		
Servicios Personales	77,643,203	73,284,046
Materiales y Suministros	2,024,875	3,012,061
Servicios Generales	5,404,299	7,436,011
Otros gastos y pérdidas extraordinarias		
Estimaciones, Depreciaciones, Deterioros, Obsolescencia y Amortizaciones	299,627	51,252

Sistema Estatal de Evaluación
Notas a los Estados Financieros
Instituto de Capacitación para el Trabajo del Estado de Sonora
al 31 de Diciembre de 2015
(PESOS)

Gastos extraordinarios	60,977	0
	85,432,982	83,783,370

III) NOTAS AL ESTADO DE VARIACION EN LA HACIENDA PUBLICA

Concepto	Patrimonio Contribuido	Patrimonio Generado de Ejercicio Anteriores	Patrimonio Generado del Ejercicio	Ajustes por Cambios de Valor	Total
Rectificaciones de Resultados de Ejercicios Anteriores		247,754			
Patrimonio Neto Inicial Ajustado del Ejercicio	62,976,135	0	0	0	62,976,135
Aportaciones	4,933,483	0	0		4,933,483
Donaciones de Capital	58,042,651				58,042,651
Variaciones de la Hacienda Pública / Patrimonio Neto	0	21,533,044	0	0	21,533,044
Resultados del Ejercicio (Ahorro/Desahorro)	0	16,761,842	0		16,761,842
Resultados de Ejercicios Anteriores	0	4,771,202			4,771,202
Hacienda Pública / Patrimonio Neto Final del	62,976,135	21,533,044	0	0	84,509,178
Cambios en la Hacienda Pública / Patrimonio Neto	-1,418,262	0	0	0	-1,418,262
Aportaciones	3,471,122.13	0	0		-3,471,122
Donaciones de Capital	2,052,860.00				2,052,860
Actualización de la Hacienda Pública/Patrimonio					
Variaciones de la Hacienda Pública / Patrimonio Neto	0	-1,316,387	6,898,128	0	5,581,741
Resultados del Ejercicio (Ahorro/Desahorro)			6,898,128		6,898,128
Resultados de Ejercicios Anteriores		-1,316,387			-1,316,387
Saldo Neto en la Hacienda Pública	61,557,872	20,464,411	6,898,128	0	88,920,412

IV) NOTAS AL ESTADO DE FLUJO DE EFECTIVO

	2015	2014
Efectivo y Equivalentes al Efectivo al Inicio del Ejercicio	17,047,005	7,123,661
Flujos de Efectivo de las Actividades de Operación		
Origen	86,953,955	100,545,212
Ingresos por Venta de Bienes y Servicios	10,087,930	9,406,239
Transferencias, Asignaciones y Subsidios y Otras Ayudas	76,866,025	91,138,973
Aplicación	85,072,377	83,732,118
Servicios Personales	77,643,203	73,284,046
Materiales y Suministros	2,024,875	3,012,061
Servicios Generales	5,404,299	7,436,010
Flujos Netos de Efectivo por Actividades de Operación	1,881,578	16,813,094
Flujos de Efectivo de las Actividades de Inversión		
Origen	4,246,220	605,644

Sistema Estatal de Evaluación
Notas a los Estados Financieros
Instituto de Capacitación para el Trabajo del Estado de Sonora
al 31 de Diciembre de 2015
(PESOS)

Bienes Muebles		
Otros Orígenes de Inversión	4,246,220	605,644
Aplicación	1,606,564	5,748,310
Bienes Muebles	1,315,550	631,861
Otras Aplicaciones de Inversión	291,014	5,116,449
Flujos Netos de Efectivo por Actividades de Inversión	2,639,656	-5,142,666
Flujos de Efectivo de las Actividades de Financiamiento		
Origen	2,315,211	670,670
Endeudamiento Neto	0	
Interno	479,323	533,418
Externo	1,835,888	0
Otros Orígenes de Financiamiento	0	137,251
Aplicación	1,377,365	2,417,753
Servicios de la Deuda	1,316,387	2,003,978
Otras Aplicaciones de Financiamiento	60,977	413,775
Flujos Netos de Efectivo por Actividades de Financiamiento	937,847	-1,747,083
Incremento/Disminución Neta en el Efectivo y Equivalentes al Efectivo	5,459,081	9,923,344
Efectivo y Equivalentes al Efectivo al Final del Ejercicio	22,506,086	17,047,005

V) CONCILIACION ENTRE LOS INGRESOS PRESUPUESTARIOS Y CONTABLES, ASI COMO ENTRE LOS EGRESOS PRESUPUESTARIOS Y CONTABLES

Estado Analítico de Ingresos Presupuestarios

1. Ingresos Presupuestarios (MAS)		\$95,992,691
2. Ingresos contables no presupuestarios		0
Incremento por variación de inventarios	0	
Disminución del exceso de estimaciones por pérdida o de	0	
Disminución del exceso de provisiones	0	
Otros Ingresos y beneficios varios	0	
Otros Ingresos contables no presupuestarios	0	
(MENOS)		
3. Ingresos presupuestarios no contables		3,661,581
Productos de capital	0	
Aprovechamientos de capital	0	
Ingresos derivados de financiamientos	0	
Otros Ingresos presupuestarios no contables	3,661,581	
4. Ingresos Contables		\$92,331,110

Estado del Ejercicio del Presupuesto

1. Total de Egresos Presupuestarios (MENOS)		86,387,926
2. Egresos Presupuestarios no contables		1,315,550
Mobiliario y equipo de administración	1,069,905	
Mobiliario y equipo educacional y recreativo	126,109	
Maquinaria, otros equipos y herramientas	119,536	
Otros Egresos Presupuestales No Contables		
(MAS)		

Sistema Estatal de Evaluación
Notas a los Estados Financieros
Instituto de Capacitación para el Trabajo del Estado de Sonora
al 31 de Diciembre de 2015
(PESOS)

3. Gastos contables no presupuestarios		360,605
Estimaciones, depreciaciones, deterioros, obsolescencia	299,627	
Gastos Extraordinarios	60,977	
Otros Gastos Contables No Presupuestales		
4. Total de Gasto Contable		85,432,981

NOTAS DE MEMORIA

Contables

Registro de Garantías	286,662	
Garantías registradas		286,662
Bienes en comodato	1,223,480	
Comodato de bienes		1,223,480
	1,510,142	1,510,142

Presupuestarias

Ley de Ingresos Estimada	102,720,516	
Ley de Ingresos por Ejecutar		95,992,691
Ley de Ingresos Modificada	-6,727,825	
Ley de Ingresos Devengada	86,953,955	
Ley de Ingresos Recaudada		86,953,955
Presupuesto de Egresos Aprobado		102,720,516
Presupuesto de Egresos por ejercer	95,992,691	
Presupuesto de Egresos Modificado		-6,727,825
Presupuesto de Egresos Comprometido		
Presupuesto de Egresos Devengado		
Presupuesto de Egresos Ejercido		86,387,927
Presupuesto de Egresos Pagado	86,387,927	
	365,327,264	365,327,264

NOTAS DE GESTION ADMINISTRATIVA

1.- Introducción

El objetivo del presente documento es la revelación del contexto y de los aspectos económicos-financieros más relevantes que influyeron en las decisiones del periodo, y que deberán ser considerados en la elaboración de los estados financieros para la mayor comprensión de los mismos y de particularidades

Aquí se informa y explica la respuesta del Gobierno del Estado a las condiciones relacionadas con la información financiera de cada periodo de gestión; además, de exponer aquellas políticas que podrían afectar la toma de decisiones en periodos posteriores

2.- Panorama económico y Financiero

Al inicio del ejercicio 2015, este Instituto contaba con un Fondo de Contingencias de \$2'080,433.29, al cual durante el primer trimestre del año 2015, la H. Junta Directiva tuvo a bien autorizar la transferencia de los remanentes de Ingresos Propios de 2014 por una cantidad de \$1'581,147.88, dando un total por ejercer del Fondo de Contingencias para el ejercicio fiscal de 2015 de \$3'661,581.17

Sistema Estatal de Evaluación
Notas a los Estados Financieros
Instituto de Capacitación para el Trabajo del Estado de Sonora
al 31 de Diciembre de 2015
(PESOS)

El día 12 de Febrero de 2015, se recibió por parte de la Secretaría de Educación y Cultura, el Oficio No. 077/04/15, en donde nos hace del conocimiento de los recursos presupuestales autorizados por el H. Congreso del Estado para el ejercicio fiscal 2015, los cuales ascienden a un monto anual de \$ 33'372,982.00, de los cuales corresponden \$25'372,982.00 a las aportaciones del Gobierno del Estado y el resto de \$8'000,000.00 a Ingresos Propios.

En el mes de Mayo de 2015, se recibió el presupuesto Federal para el Ejercicio Fiscal 2015, el cual asciende a \$ 67'267,101, de los cuales \$ 61'385,185.00 corresponden al capítulo 1000 de Servicios Personales y el resto de \$ 5'881,916.00 a Gastos de Operación.

Al 30 de Junio de 2015, este Instituto a logrado la captación de \$4'592,502.65, de cuotas de inscripción, lo que representa un avance del 57.41% con respecto a la meta de captación de \$8'000,000.00.

Al 30 de Agosto del 2015, este Instituto recibio por parte del Gobierno Federal ministraciones por un importe de \$20,710,896.78

AL 30 de Septiembre del 2015, este Instituto recibio por parte del Gobierno Federal ministracion por un importe de \$5,803,526.67 y tenemos una captación de Ingresos Propios de \$1,073,698.00

Al 31 de Octubre del 2015, este Instituto recibió por parte del Gobierno Federal Ministraciones por un importe de \$2,961,734.88, de parte del Gobierno del Gobierno del Estado \$3,171,622.80 y tenemos una captación acumulada de Ingresos Propios de \$7,902,384.65

Al 30 de Noviembre del 2015, este Instituto recibió por parte del Gobierno Federal ministraciones por un importe de \$575,698.93, de parte del Gobierno del Estado \$2,820,700 y tenemos una captación acumulada de Ingresos Propios de \$8,139,979.65

Al 31 de Diciembre del 2015, este Instituto recibió por parte del Gobierno Federal ministraciones por un importe de \$6,811,504.62 de parte del Gobierno del Estado \$4,222,411.11 y tenemos una captación acumulada de Ingresos Propios de \$9,997,846.65

3.- Autorización e Historia

El Gobierno del Estado de Sonora celebró con la Secretaría de Educación Pública del Gobierno

El Instituto de Capacitación para el Trabajo del Estado de Sonora, fue creado con el carácter de Organismo Público Descentralizado (O.P.D.) con personalidad jurídica y patrimonio propio, según decreto No. 48, sección IV del Poder Ejecutivo del Estado de Sonora, publicado en el Boletín del día 15 de diciembre de 1994.

4.- Organización y Objeto Social

La actividad principal del Instituto es impartir e impulsar la capacitación formal para y en el trabajo en el Estado de Sonora, propiciando su mejor calidad y su vinculación con el aparato productivo y las necesidades del mercado laboral.

La máxima autoridad del Instituto es la H. Junta Directiva que está integrada de la siguiente manera:

- a) Tres representantes del Gobierno del Estado que son los Secretarios de Educación y Cultura, de Hacienda y de Economía.
- b) Dos representantes del Gobierno Federal que serán designados por el Secretario de
- c) Un representante de Sector Social, éste nombrado por el Gobierno del Estado y,
- d) Dos representantes del Sector Productivo que participen en el Financiamiento del

Sistema Estatal de Evaluación
Notas a los Estados Financieros
Instituto de Capacitación para el Trabajo del Estado de Sonora
al 31 de Diciembre de 2015
(PESOS)

Los órganos de Gobierno del Organismo Público descentralizados son:

- La Junta Directiva
- Un Director General.
- Los Directores del Plantel.

El Instituto cuenta actualmente con 8 planteles y 10 Acciones Móviles en todo el Estado que le

	Ref	ACCIÓN MÓVIL	DEPENDE DEL PLANTEL	
1	Hermosillo	1	Agua Prieta	Hermosillo
2	Cananea	2	Arivechi	Agua Prieta
3	Cajeme	3	Guaymas	Empalme
4	Agua Prieta	4	Huatabampo	Cajeme
5	Navojoa	5	Moctezuma	Caborca
6	Caborca	6	Navojoa	Navojoa
7	Empalme	7	Nogales	Cananea
8	Cananea 2	8	Puerto Peñasco	Caborca
		9	San Luís Río Colorado	Caborca
		10	Santa Ana	Caborca

5.- Bases de Preparación de los Estado Financieros

Los Estados Financieros están preparados de acuerdo con las normas de información financiera gubernamental derivados de la normatividad aplicable para la Entidad.

Los estados financieros adjuntos de la Entidad **Instituto de Capacitación para el Trabajo del Estado de Sonora** se prepararon de conformidad con las siguientes disposiciones normativas que le son aplicables en su carácter de Organismo Público Descentralizado creado por el Gobierno del Estado de Sonora:

- a. Las disposiciones vigentes de la Ley General de Contabilidad Gubernamental (LGCG).
- b. Las Normas de Información Financiera Gubernamental Generales (NIFGG) y las Normas de Información Financieras Gubernamentales Específicas para el Sector Paraestatal (NIFGE), emitidas por la Unidad de Contabilidad Gubernamental e Informes sobre la Gestión Pública (UCG) de la Secretaría de Hacienda y Crédito Público (SHCP).
- c. Las Normas de Información Financiera emitidas por el Consejo Mexicano de Normas de Información Financiera, A. C., que son aplicadas de manera supletoria y que han sido autorizadas por la UCG de la SHCP.
- d. Normas Internacionales de Contabilidad para el Sector Público (NICSP).

Ley General de Contabilidad Gubernamental (LGCG)

El 31 de diciembre de 2008 se publicó en el Diario Oficial de la Federación la LGCG, que entró en vigor La Ley tiene como objeto establecer los criterios generales que regirán la contabilidad gubernamental y Con la finalidad de dar cumplimiento al objetivo de la armonización contable y establecer los ejercicios

- 1.- Marco Conceptual
- 2.- Postulados Básicos de Contabilidad Gubernamental
- 3.- Clasificador por Objeto del Gasto

Sistema Estatal de Evaluación
Notas a los Estados Financieros
Instituto de Capacitación para el Trabajo del Estado de Sonora
al 31 de Diciembre de 2015
(PESOS)

- 4.- Clasificador por Tipo del Gasto
- 5.- Clasificador por Rubro de Ingreso
- 6.- Catálogo de Cuentas de Contabilidad
- 7.- Momentos Contables de los Egresos
- 8.- Momentos Contables de los Ingresos
- 9.- Manual de Contabilidad Gubernamental

6.- Políticas de Contabilidad significativas

Control Presupuestal.-En la Administración del Instituto se estructuran y formulan los presupuestos

Cuentas de Orden Contables:

Avales y Garantías

Bienes concesionados o en comodato

Cuentas de orden presupuestarias:

Ley de Ingresos:

Ley de Ingresos Estimada

Ley de Ingresos por Ejecutar

Modificaciones a la Ley de Ingresos

Ley de Ingresos Devengada

Ley de Ingresos Recaudada

Presupuesto de Egresos:

Presupuesto de Egresos Aprobado

Presupuesto de Egresos por Ejercer

Modificaciones al Presupuesto de Egresos

Presupuesto de Egresos Comprometido

Presupuesto de Egresos Devengado

Presupuesto de Egresos Ejercido

Presupuesto de Egresos Pagado

Inversiones de inmediata realización.-Se registran en su caso al costo de adquisición el cual no excede a su valor en el mercado. Los intereses ganados se registran conforme se devengan, los cuales son considerados como productos financieros.

Bienes muebles e inmuebles.-Los adquiridos por el ICATSON se registran a su costo de adquisición y los donados por el Instituto Sonorense de Infraestructura Educativa (ISIE) al costo que ellos indican en el acta entrega y recepción, no actualizándose la inversión al cierre del año de acuerdo a Normas de Información Financiera Gubernamentales.

Pagos por servicios al personal.-Las compensaciones a favor del personal por pagos de prima vacacional, vacaciones, aguinaldos y otras compensaciones por concepto de terminación de la relación de trabajo del personal del ICATSON, se cargan a los remanentes del año en que se pagan.

Ley General de Contabilidad Gubernamental.-Cabe hacer mención que al 31 de diciembre de 2014, el ICATSON se encuentra trabajando para hacerle frente a los cambios trascendentes en los registros contables para lograr la Armonización Contable en los tres niveles de Gobierno para este ejercicio. Cambios contenidos en la Ley General de Contabilidad Gubernamental y el Organismo de Coordinación para la Armonización de la Contabilidad Gubernamental, normatividad emitida por el Consejo Nacional de Armonización Contable (CONAC) como son: Lista de cuentas alineadas al plan de cuentas.

Lista de cuentas alineadas al plan de cuentas

Clasificadores presupuestarios armonizados

Catálogos de bienes y matrices de conversión

Sistema Estatal de Evaluación
Notas a los Estados Financieros
Instituto de Capacitación para el Trabajo del Estado de Sonora
al 31 de Diciembre de 2015
(PESOS)

Contar con indicadores para medir los avances físicos-financieros relacionados con los recursos
 Emitir información contable y presupuestaria en forma periódica.

7.- Posición en moneda extranjera y protección por Riesgo Cambiario

No aplica para esta Institución

8.- Reporte analítico del Activo

a) Vida útil o porcentaje de depreciación

Tipo de bien	Clave	% Depreciación	Nombre de la cuenta
1241			MOBILIARIO Y EQ. DE ADMINISTRACION
	51101	10.00%	Muebles de Oficina y Estantería
	51201	10.00%	Muebles excepto de Oficina y Estantería
	51501	33.30%	Equipo de Cómputo
	51901	10.00%	Otro Mobiliarios y equipos
	56501	10.00%	Equipo de Comunicación y Telecomunicación
	56902	10.00%	Otros Bienes Muebles
1242			MOBILIARIO Y EQ. EDUCACIONA Y RECREATIVO
	52901	20.00%	Otro mobiliario y equipo educacional
	51301	20.00%	Bienes artístico y culturales
	52301	33.30%	Camaras fotográficas y de video
	52101	33.30%	Equipos y aparatos audiovisuales
	51902	20.00%	Mobiliario y Equipo para Escuelas y Laboratorios
1244			EQUIPO DE TRANSPORTE
	54101	20.00%	Vehículos y Equipo de Transporte
	54201	20.00%	Carrocerías y remolques
1245			SOFTWARE
	59101	33.30%	Software
1246			MAQUINARIA Y OTROS EQUIPOS
	56401	10.00%	Sistema de aire Acondicionado
	56701	10.00%	Herramientas
	56601	10.00%	Maquinaria y equipo electrónico

b) Reporte analítico del Activo

Concepto	Saldo Inicial 1	Cargos del Periodo 2	Abonos del Periodo 3	Saldo Final 4 (1+2-3)	Variación del Periodo (4-1)
ACTIVO	88,320,671.35	146,599,317.08	138,636,940.53	96,283,047.90	7,962,376.55
Activo Circulante					
Efectivo y Equivalentes	18,639,705.90	132,606,592.67	128,074,157.39	23,172,141.18	4,532,435.28
Derechos a Recibir Efectivo	17,047,005.38	131,742,815.79	126,283,735.65	22,506,085.52	5,459,080.14
Derechos a Recibir Bienes o Servicios	89,894.33	785,145.96	1,264,469.15 -	389,428.86 -	479,323.19
Inventarios	126,354.16	78,630.92	123,183.86	81,801.22 -	44,552.94
Almacenes				0.00	0.00
Estimación por Pérdida o Deterioro de Activos	962,676.83	0.00	402,768.73	559,908.10 -	402,768.73

Sistema Estatal de Evaluación
Notas a los Estados Financieros
Instituto de Capacitación para el Trabajo del Estado de Sonora
al 31 de Diciembre de 2015
(PESOS)

Otros Activos Circulantes	413,775.20	-	-	413,775.20	-
Activo No Circulante					
Inversiones Financieras a					
Derechos a Recibir Efectivo	69,680,965.45	13,992,724.41	10,562,783.14	73,110,906.72	3,429,941.27
Bienes Inmuebles, Infraestructura y Construcciones en Proceso					
Bienes Muebles	5,012,128.00	7,835,351.81	4,294,085.00	8,553,394.81	3,541,266.81
	33,383,022.89	2,052,860.00	0.00	35,435,882.89	2,052,860.00
Activos Intangibles					
Depreciación, Deterioro y Amortización Acumulada de	30,192,821.75	3,356,828.32	5,512,400.80	28,037,249.27	- 2,155,572.48
Activos Diferidos					
Estimación por Pérdida o	- 69,743.00	0.00	299,627.18	- 369,370.18	- 299,627.18
Otros Activos no Circulantes	1,162,735.81	747,684.28	456,670.16	1,453,749.93	291,014.12

9.- Fideicomisos, Mandatos y análogos

No aplica para esta Institución

10.- Reporte de recaudación

Al 31 de Diciembre de 2015, se han obtenido los siguientes ingresos:

Ingresos Propios	\$ 10,087,929
Estatales	16,557,980
Federales	65,685,201
Otros Ingresos	3,661,581
Total	\$ 95,992,691

11.- Información sobre la Deuda y Reporte Analíticos de la Deuda

No aplica para esta Institución

12.- Calificaciones otorgadas

No aplica para esta Institución

13.- Proceso de mejora

Revisión de los documentos probatorios del ejercicio del gasto
Control de pedidos para adquisición de materiales y suministros
Cumplimiento de la normatividad fiscal
Revisión de nóminas
Bitácoras de consumo de gasolina, Teléfono
Control de correspondencia recibida
Control de Activo Fijo

14.- Información por segmentos

No aplica para esta Institución

15.- Eventos posteriores al cierre

En los presentes Estados Financieros no aplica

Sistema Estatal de Evaluación
Notas a los Estados Financieros
Instituto de Capacitación para el Trabajo del Estado de Sonora
al 31 de Diciembre de 2015
(PESOS)

16.- Partes relacionadas

No existen partes relacionadas que pudieran ejercer influencia significativa sobre la toma de decisiones financieras operativas

17.- Responsabilidad sobre la Presentación de los Estados Financieros

"Bajo protesta de decir verdad declaramos que los Estados Financieros y sus notas, son

Sistema Estatal de Evaluación
Estado Analítico del Activo
Instituto de Capacitación para el Trabajo del Estado de Sonora
Del 01 de Enero al 31 de Diciembre de 2015

CPCA-I-06

(PESOS)

Concepto	Saldo Inicial 1	Cargos del Periodo 2	Abonos del Periodo 3	Saldo Final 4 (1+2-3)	Variación del Periodo (4-1)
ACTIVO	88,320,671.35	146,185,541.88	138,223,165.33	96,283,047.90	7,962,376.55
Activo Circulante	18,639,705.90	132,192,817.47	127,660,382.19	23,172,141.18	4,532,435.28
Efectivo y Equivalentes	17,047,005.38	131,742,815.79	126,283,735.65	22,506,085.52	5,459,080.14
Derechos a Recibir Efectivo o Equivalentes	89,894.33	785,145.96	850,693.95	24,346.34	- 65,547.99
Derechos a Recibir Bienes o Servicios	126,354.16	78,630.92	123,183.86	81,801.22	- 44,552.94
Inventarios				0.00	0.00
Almacenes	962,676.83	0.00	402,768.73	559,908.10	- 402,768.73
Estimación por Pérdida o Deterioro de Activos Circulantes	413,775.20	- 413,775.20	-	0.00	- 413,775.20
Otros Activos Circulantes					
Activo No Circulante	69,680,965.45	13,992,724.41	10,562,783.14	73,110,906.72	3,429,941.27
Inversiones Financieras a Largo Plazo					
Derechos a Recibir Efectivo o Equivalentes a Largo Plazo	5,012,128.00	7,835,351.81	4,294,085.00	8,553,394.81	3,541,266.81
Bienes Inmuebles, Infraestructura y Construcciones en Proceso	33,383,022.89	2,052,860.00	0.00	35,435,882.89	2,052,860.00
Bienes Muebles	30,192,821.75	3,356,828.32	5,512,400.80	28,037,249.27	- 2,155,572.48
Activos Intangibles					
Depreciación, Deterioro y Amortización Acumulada de Bienes	69,743.00	0.00	299,627.18	- 369,370.18	- 299,627.18
Activos Diferidos	1,162,735.81	747,684.28	456,670.16	1,453,749.93	291,014.12
Estimación por Pérdida o Deterioro de Activos no Circulantes					
Otros Activos no Circulantes					

Elaboró:

Revisó:

Autorizó:

Lic. Alejandro Villegas Orantes
Director de Recursos Financieros

Lic. Joaquín González Gastelum
Director Administrativo

Lic. María de Guadalupe Olvera Tapia
Directora General

Sistema Estatal de Evaluación
Estado Analítico de la Deuda y Otros Pasivos
Instituto de Capacitación para el Trabajo del Estado de Sonora
Del 01 de Enero al 31 de Diciembre de 2015
(PESOS)

CPCA-I-07

CUENTA PÚBLICA 2015

DENOMINACIÓN DE LAS DEUDAS	MONEDA DE CONTRATACIÓN	INSTITUCIÓN O PAÍS ACREEDOR	SALDO INICIAL DEL PERIODO	SALDO FINAL DEL PERIODO
DEUDA PÚBLICA				
Corto Plazo				
Deuda Interna	0	0	0	0
Instituciones de Crédito				
Títulos y Valores				
Arrendamientos Financieros				
Deuda Externa	0	0	0	0
Organismos Financieros Internacionales				
Deuda Bilateral				
Títulos y Valores				
Arrendamientos Financieros				
<i>Subtotal Corto Plazo</i>	<i>0</i>	<i>0</i>	<i>0</i>	<i>0</i>
Largo Plazo				
Deuda Interna	0	0	0	0
Instituciones de Crédito				
Títulos y Valores				
Arrendamientos Financieros				
Deuda Externa	0	0	0	0
Organismos Financieros Internacionales				
Deuda Bilateral				
Títulos y Valores				
Arrendamientos Financieros				
<i>Subtotal Largo Plazo</i>	<i>0</i>	<i>0</i>	<i>0</i>	<i>0</i>
Otros Pasivos			3,811,493.34	7,362,637.51
Total Deuda y Otros Pasivos	0	0	3,811,493.34	7,362,637.51

Elaboró:

Revisó:

Autorizó:

Lic. Alejandro Villegas Orantes
Director de Recursos Financieros

Lic. Joaquín González Gastélum
Director Administrativo

Lic. María de la Guadalupe Olvera Tapia
Directora General

Sistema Estatal de Evaluación
Estado Analítico de Ingresos
Instituto de Capacitación para el Trabajo del Estado de Sonora
Del 01 de Enero al 31 de Diciembre de 2015
(PESOS)

CPCA-II-08

CUENTA PÚBLICA 2015

Rubros de los Ingresos	Ingresos Estimado Original Anual (1)	Ampliaciones y Reducciones (+ ó -) (2)	Ingresos Modificado Anual (3= 1 +2)	Ingresos Devengado Anual (4)	Ingresos Recaudado Anual (5)	Variación Vs Original (6= 5 - 1)	% de Avance Anual (7= 5/1)
Saldo Inicial Caja y Bancos	17,047,005.38				17,047,005.38	0.00	100%
Impuestos							
Cuotas y Aportaciones de Seguridad Social							
Contribuciones de Mejoras							
Derechos							
Productos							
Corriente							
Capital							
Aprovechamientos							
Corriente							
Capital							
Ingresos por Ventas de Bienes y Servicios	8,000,000.00	2,087,929.45	10,087,929.45	10,087,929.45	10,087,929.45	2,087,929.45	126.10%
Participaciones y Aportaciones							
Transferencias, Asignaciones, Subsidios y Otras Ayudas FEDERALES	67,267,101.00	- 1,581,899.97	65,685,201.03	65,685,201.03	65,685,201.03	- 1,581,899.97	97.65%
Transferencias, Asignaciones, Subsidios y Otras Ayudas ESTATALES	25,372,982.00	- 8,815,002.49	16,557,979.51	16,557,979.51	16,557,979.51	- 8,815,002.49	65.26%
Fondo de Contingencias	2,080,433.29	1,581,147.88	3,661,581.17	3,661,581.17	3,661,581.17	1,581,147.88	176.00%
Ingresos Derivados de Financiamientos							
Total	102,720,516.29	- 6,727,825.13	95,992,691.16	95,992,691.16	95,992,691.16	- 6,727,825.13	93.45%
					Ingresos Excedentes 1		

Estado Analítico de Ingresos	Ingresos Estimado Original Anual	Ampliaciones y Reducciones (+ ó -)	Ingresos Modificado Anual	Ingresos Devengado Anual	Ingresos Recaudado Anual	Variación Vs Original	% de Avance Anual
Por Fuente de Financiamiento	(1)	(2)	(3= 1 +2)	(4)	(5)	(6= 5 - 1)	(7= 5/1)
Ingresos del Gobierno							
Impuestos							
Contribuciones de Mejoras							
Derechos							
Productos							
Corriente							
Capital							
Aprovechamientos							
Corriente							
Capital							
Participaciones y Aportaciones							
Transferencias, Asignaciones, Subsidios y Otras Ayudas							
Ingresos de Organismos y Empresas							
Cuotas y aportaciones de Seguridad Social							
Ingresos por ventas de Bienes y Servicios	8,000,000.00	2,087,929.45	10,087,929.45	10,087,929.45	10,087,929.45	2,087,929.45	126.10%
Transferencias, Asignaciones, Subsidios y Otras Ayudas, FEDERALES	67,267,101.00	- 1,581,899.97	65,685,201.03	65,685,201.03	65,685,201.03	- 1,581,899.97	97.65%
Transferencias, Asignaciones, Subsidios y Otras Ayudas, ESTATALES	25,372,982.00	- 8,815,002.49	16,557,979.51	16,557,979.51	16,557,979.51	- 8,815,002.49	65.26%
Fondo de Contingencias	2,080,433.29	1,581,147.88	3,661,581.17	3,661,581.17	3,661,581.17	1,581,147.88	176.00%
Ingresos derivados de Financiamiento							
Ingresos Derivados de Financiamientos							
Total	102,720,516.29	- 6,727,825.13	95,992,691.16	95,992,691.16	95,992,691.16	- 6,727,825.13	93.45%
					Ingresos Excedentes		
					1		

Los Ingresos Excedentes se presentan para efectos de cumplimiento de la Ley de Ingresos del Estado y Ley de Contabilidad Gubernamental.

El importe reflejado siempre debe ser mayor a cero. Nunca en rojo.

El saldo Inicial de Caja y Bancos es informativo, No SE SUMA EN EL TOTAL.

Hoja 2 de 2

Elaboró:

Revisó:

Autorizó:

Lic. Alejandro Villegas Orantes
Director de Recursos Financieros

Lic. Joaquín González Gastélum
Director Administrativo

Lic. María de Guadalupe Olvera Tapia
Directora General

Sistema Estatal de Evaluación
Conciliación entre los Ingresos Presupuestarios y Contables
Instituto de Capacitación para el Trabajo del Estado de Sonora
Al 31 de Diciembre de 2015
(PESOS)

CPCA-II-08-A

CUENTA PÚBLICA 2015

1. Ingresos Presupuestarios	\$	95,992,691.16
------------------------------------	-----------	----------------------

(MAS)

2. Ingresos contables no presupuestarios		-
---	--	----------

Incremento por variación de inventarios		
Disminución del exceso de estimaciones por pérdida o deterioro u obsolescencia		
Disminución del exceso de provisiones		
Otros Ingresos y beneficios varios		
Otros Ingresos contables no presupuestarios		

(MENOS)

3. Ingresos presupuestarios no contables		3,661,581.17
---	--	---------------------

Productos de capital		
Aprovechamientos de capital		
Ingresos derivados de financiamientos		
Otros Ingresos presupuestarios no contables	3,661,581.17	

4. Ingresos Contables (4= 1 + 2 - 3)		92,331,109.99
--	--	----------------------

Elaboró:

Revisó:

Autorizó:

Lic. Alejandro Villegas Orantes
 Director de Recursos Financieros

Lic. Joaquín González Gastélum
 Director Administrativo

Lic. María de Guadalupe Olvera Tapia
 Director General

Sistema Estatal de Evaluación
Estado Analítico del Ejercicio Presupuesto de Egresos
Clasificación por Objeto del Gasto (Capítulo y Concepto)
Instituto de Capacitación para el Trabajo del Estado de Sonora
Del 01 de Enero al 31 de Diciembre de 2015

CPCA-II-09

CUENTA PÚBLICA 2015

(PESOS)

Ejercicio del Presupuesto	Egresos Aprobado Anual	Ampliaciones/ (Reducciones)	Egresos Modificado Anual	Egresos Devengado Anual	Egresos Pagado Anual	Subejercicio	% Avance Anual
Capítulo del Gasto	(1)	(2)	(3=1+2)	(4)	(5)	(6 = 3 - 4)	(7= 4/3)
1000 Servicios Personales	90,609,713.00	- 5,707,777.38	84,901,935.62	77,643,202.61	77,643,202.61	7,258,733.01	91.45%
2000 Materiales y Suministros	2,746,838.00	- 721,962.87	2,024,875.13	2,024,875.13	2,024,875.13	-	100.00%
3000 Servicios Generales	7,283,532.00	- 1,879,232.76	5,404,299.24	5,404,299.24	5,404,299.24	-	100.00%
4000 Transferencias, Asignaciones, Subsidios y Otras Ayudas							
5000 Bienes Muebles, Inmuebles e Intangibles	2,080,433.29	1,581,147.88	3,661,581.17	1,315,549.65	1,315,549.65	2,346,031.52	35.93%
6000 Inversión Pública							
7000 Inversiones Financieros y Otras Provisiones							
8000 Participaciones y Aportaciones							
9000 Deuda Pública							
Total del Gasto	102,720,516.29	- 6,727,825.13	95,992,691.16	86,387,926.63	86,387,926.63	9,604,764.53	89.99%

Sistema Estatal de Evaluación
Estado Analítico del Ejercicio Presupuesto de Egresos
Por Partida del Gasto

CPA-II-09-A

Instituto de Capacitación para el Trabajo del Estado de Sonora

Del 01 de Enero al 31 de Diciembre de 2015

CUENTA PÚBLICA 2015

(PESOS)

Ejercicio del Presupuesto		Egresos Aprobado Anual	Ampliaciones/ (Reducciones)	Egresos Modificado Anual	Egresos Devengado Anual	Egresos Pagado Anual	Subejercicio	% Avance Anual
Partida/Descripción		(1)	(2)	(3=1+2)	(4)	(5)	(6 = 3 - 4)	(7= 4/3)
1000	Servicios personales							
11301	Sueldos Al Personal de Base	\$ 16,488,612.19	(1,560,658.08)	\$ 14,927,954.11	\$ 13,777,954.11	\$ 13,777,954.11	1,150,000.00	92.30%
11303	Remuneraciones Diversas	4,205,139.45	(625,087.61)	3,580,051.84	3,580,051.84	3,580,051.84	0.00	100.00%
11306	Riesgo Laboral	15,043,870.43	(2,044,331.40)	12,999,539.03	11,827,947.40	11,827,947.40	1,171,591.63	90.99%
11307	Ayuda Para Habitación	9,894,026.61	(2,273,521.21)	7,620,505.40	7,620,505.40	7,620,505.40	0.00	100.00%
11310	Ayuda para Energia Electrica	6,633,818.98	(1,076,555.32)	5,557,263.66	5,080,342.82	5,080,342.82	476,920.84	91.42%
12101	Contratos por Honorarios Asimilables a Salario	0.00	8,207.55	8,207.55	8,207.55	8,207.55	0.00	100.00%
12201	Sueldo Base al Personal Eventual	12,232,247.10	(2,919,270.38)	9,312,976.72	8,516,976.72	8,516,976.72	796,000.00	91.45%
13101	Primas por Años de Servicios Prestados	908,501.26	(174,863.85)	733,637.41	733,637.41	733,637.41	0.00	100.00%
13201	Primas de Vacaciones	1,358,509.29	495,689.23	1,854,198.52	1,854,198.52	1,854,198.52	0.00	100.00%
13202	Gratificación por Fin de Año	247,607.61	3,589,999.18	3,837,606.79	3,837,606.79	3,837,606.79	0.00	100.00%
13203	Compensación Por Ajuste de Calendario		410,258.31	410,258.31	410,258.31	410,258.31	0.00	100.00%
13204	Días Dinámicos		410,258.38	410,258.38	410,258.38	410,258.38	0.00	100.00%
13403	Compensaciones al Personal de Confianza	1,930,000.00	74,389.22	2,004,389.22	2,004,389.22	2,004,389.22	0.00	100.00%
14101	Aportaciones al ISSSTESON	4,719,107.20	(1,058,038.81)	3,661,068.39	3,541,068.39	3,541,068.39	120,000.00	96.72%
14103	Aportaciones de Seguro de Retiro al ISSSTESON	14,787.10	(2,003.94)	12,783.16	12,783.16	12,783.16	0.00	100.00%
14104	Asignación para Prestamos a Corto Plazo	249,949.68	(63,631.92)	186,317.76	186,317.76	186,317.76	0.00	100.00%
14105	Asignación para Prestamo Prendario	248,350.00	(62,032.06)	186,317.94	186,317.94	186,317.94	0.00	100.00%
14106	Otras Prestaciones de Seguridad Social	1,203,201.07	(274,169.87)	929,031.20	929,031.20	929,031.20	0.00	100.00%
14107	Cuotas para Infra. Equip., y Mob. Hospitalario	498,856.33	(127,266.00)	371,590.33	371,590.33	371,590.33	0.00	100.00%
14108	Atención de Enfermedades Preexistentes	1,936,868.75	(875,963.00)	1,060,905.75	884,246.00	884,246.00	176,659.75	83.35%
14201	Cuotas Infonavit	1,551,146.35	602,966.26	2,154,112.61	2,154,112.61	2,154,112.61	0.00	100.00%
14301	Pagas de Defunción, Pensiones y Jubilaciones	8,469,518.26	(1,784,431.71)	6,685,086.55	6,521,086.55	6,521,086.55	164,000.00	97.55%

Ejercicio del Presupuesto		Egresos Aprobado Anual	Ampliaciones/ (Reducciones)	Egresos Modificado Anual	Egresos Devengado Anual	Egresos Pagado Anual	Subejercicio	% Avance Anual
Partida/Descripción		(1)	(2)	(3=1+2)	(4)	(5)	(6 = 3 - 4)	(7= 4/3)
14404	Seguros de Asistencia Legal	549,105.28	359,417.26	908,522.54	908,522.54	908,522.54	0.00	100.00%
15201	Indemnizaciones por Accidentes en el Trabajo	1,032,506.61	(990,011.55)	42,495.06	42,495.06	42,495.06	0.00	100.00%
15202	Pago de Liquidaciones	265,983.45	1,315,669.25	1,581,652.70	1,581,652.70	1,581,652.70	0.00	100.00%
15401	Prestaciones al personal de base	0.00	0.00	0.00	0.00	0.00	0.00	0.00%
15404	Dias Economicos y de Descanso Obligatorios no Disfrutados	590,000.00	(260,456.10)	329,543.90	329,543.90	329,543.90	0.00	100.00%
15410	Apoyo para Canastilla de Maternidad	5,000.00	(2,600.00)	2,400.00	2,400.00	2,400.00	0.00	100.00%
15418	Compensación específica a Personal de Base	154,000.00	61,910.00	215,910.00	215,910.00	215,910.00	0.00	100.00%
15501	Apoyo a la Capacitación de los Servidores Públicos	144,000.00	(140,700.00)	3,300.00	3,300.00	3,300.00	0.00	100.00%
15901	Otras Prestaciones Sociales y Economicas	8,000.00	11,000.00	19,000.00	19,000.00	19,000.00	0.00	100.00%
17102	Estímulos al Personal	0.00	85,000.00	85,000.00	85,000.00	85,000.00	0.00	100.00%
17105	Compensacion por Titulacion a Nivel Licenciatura	27,000.00	(20,510.00)	6,490.00	6,490.00	6,490.00	0.00	100.00%
17201	Recompensas	0.00	0.00	0.00	0.00	0.00	0.00	0.00%
	Total Capítulo 1000	90,609,713.00	- 8,911,338.17	81,698,374.83	77,643,202.61	77,643,202.61	4,055,172.22	95.04%
2000	Materiales y Suministros							
21101	Materiales para Servicio en General	309,497.00	70,285.33	379,782.33	269,211.67	269,211.67	110,570.66	70.89%
21201	Materiales Para Impresión y Reproducción	108,263.00	60,922.85	169,185.85	12,940.79	12,940.79	156,245.06	7.65%
21401	Suministros Informáticos	167,699.00	72,606.98	240,305.98	204,983.77	204,983.77	35,322.21	85.30%
21501	Articulos Diversos de Carácter Comercial	54,193.00	13,957.00	68,150.00	236.00	236.00	67,914.00	0.35%
21601	Materiales y Artículos de Limpieza	285,377.00	(27,829.19)	257,547.81	103,206.19	103,206.19	154,341.62	40.07%
21701	Materiales Para Enseñanza	141,212.00	40,569.86	181,781.86	140,642.14	140,642.14	41,139.72	77.37%
21702	Materiales y Suministros para Planteles Educativos	32,949.00	15,639.00	48,588.00	7,310.00	7,310.00	41,278.00	15.04%
21801	Elaboración de Placas y Calcomanías	70,606.00	39,620.00	110,226.00	986.00	986.00	109,240.00	0.89%
22101	Productos Alimenticios para el Personal en las Instalaciones	164,427.00	9,367.24	173,794.24	155,059.76	155,059.76	18,734.48	89.22%
22105	Productos Diversos Para Alimentación de Personal	47,845.00	25,672.73	73,517.73	2,172.27	2,172.27	71,345.46	2.95%
22106	Adquisición de Agua Potable	56,484.00	25,699.44	82,183.44	40,784.56	40,784.56	41,398.88	49.63%
22301	Utensilios Diversos de Carácter Comercial	23,535.00	33,534.06	57,069.06	10,000.94	10,000.94	47,068.12	17.52%
24101	Material de Ferretería para Construcción y Reparación	23,535.00	12,232.58	35,767.58	11,302.42	11,302.42	24,465.16	31.60%
24201	Cementos y Productos de Concreto	9,353.00	18,036.46	27,389.46	1,316.54	1,316.54	26,072.92	4.81%
24301	Cal, Yeso y Productos de Yeso	9,353.00	17,238.36	26,591.36	2,114.64	2,114.64	24,476.72	7.95%
24401	Madera y Productos de Madera	14,080.00	12,280.00	26,360.00	1,800.00	1,800.00	24,560.00	6.83%
24501	Artículos y Materiales de Oficina en Vidrio	18,806.00	15,704.54	34,510.54	3,101.46	3,101.46	31,409.08	8.99%

Ejercicio del Presupuesto		Egresos Aprobado Anual	Ampliaciones/ (Reducciones)	Egresos Modificado Anual	Egresos Devengado Anual	Egresos Pagado Anual	Subejercicio	% Avance Anual
Partida/Descripción		(1)	(2)	(3=1+2)	(4)	(5)	(6 = 3 - 4)	(7= 4/3)
24601	Accesorios y Material Eléctrico	62,936.00	55,918.21	118,854.21	78,854.21	78,854.21	40,000.00	66.35%
24701	Accesorios y material eléctrico para la Construcción	56,417.00	203,305.62	259,722.62	23,111.38	23,111.38	236,611.24	8.90%
24801	Artículos Complementarios Para Servicios Generales	13,980.00	50,800.76	64,780.76	44,780.76	44,780.76	20,000.00	69.13%
24901	Otros Materiales de Ferrería para Construcción y Rep	82,417.00	156,159.75	238,576.75	238,576.75	238,576.75	0.00	100.00%
25101	Material Quirúrgico y de Laboratorio Básico	4,626.00	14,626.00	19,252.00	0.00	0.00	19,252.00	0.00%
25201	Fertilizantes,Pesticidas y otros Agroquimicos	4,626.00	741.58	5,367.58	884.42	884.42	4,483.16	16.48%
25301	Medicinas y Productos Farmacéuticos de Aplicación Humana	18,306.00	18,087.06	36,393.06	218.94	218.94	36,174.12	0.60%
25601	Fibras Sintéticas,Hules,Plásticos y Derivados	12,080.00	10,852.33	22,932.33	1,227.67	1,227.67	21,704.66	5.35%
26101	Combustible, Lubricantes y Aditivos	417,783.00	76,049.15	493,832.15	457,832.15	457,832.15	36,000.00	92.71%
26102	Lubricantes y Aditivos	23,534.00	9,634.57	33,168.57	13,899.43	13,899.43	19,269.14	41.91%
27101	Artículos Para Servicios Generales	23,534.00	13,293.93	36,827.93	240.07	240.07	36,587.86	0.65%
27201	Artículos Para Servicios Generales para seguridad y protección Personal	28,119.00	15,902.02	44,021.02	216.98	216.98	43,804.04	0.49%
27401	Productos Textiles	9,413.00	9,349.02	18,762.02	63.98	63.98	18,698.04	0.34%
29101	Accesorios y Materiales Menores	23,534.00	8,064.33	31,598.33	15,469.67	15,469.67	16,128.66	48.96%
29201	Refacc y Acc Menores de Edificios	32,929.00	18,600.53	51,529.53	14,328.47	14,328.47	37,201.06	27.81%
29301	Material Menor de Ferrería Para Mobiliaria y Equipo	23,534.00	17,773.33	41,307.33	5,760.67	5,760.67	35,546.66	13.95%
29401	Refacc. y Acc. Menores de Eq.de Comp.y Tec. de la información	70,606.00	16,259.34	86,865.34	24,346.66	24,346.66	62,518.68	28.03%
29601	Refacc. y Acc. Menores para Equipo de Transporte	263,594.00	29,076.36	292,670.36	134,517.64	134,517.64	158,152.72	45.96%
29801	Artículos Menores de Servicio General para Maquinaria y otros Equipos	14,121.00	10,944.67	25,065.67	3,176.33	3,176.33	21,889.34	12.67%
29901	Acc. Y Materiales Electricos Menores para Otros Bienes Muebles	23,535.00	13,335.20	36,870.20	199.80	199.80	36,670.40	0.54%
	Total Capitulo 2000	2,746,838.00	1,204,311.00	3,951,149.00	2,024,875.13	2,024,875.13	1,926,273.87	51.25%
3000	Servicios Generales							
31101	Energía Eléctrica	1,506,273.00	(12,180.40)	1,494,092.60	1,376,092.60	1,376,092.60	118,000.00	92.10%
31201	Gas	65,900.00	(19,569.91)	46,330.09	46,330.09	46,330.09	0.00	100.00%
31301	Agua	188,284.00	(66,211.99)	122,072.01	122,072.01	122,072.01	0.00	100.00%
31401	Telefonía Tradicional	329,497.00	(84,200.18)	245,296.82	225,296.82	225,296.82	20,000.00	91.85%
31501	Telefonía Celular	16,945.00	(16,945.00)	0.00	0.00	0.00	0.00	0.00%
31701	Servi. de Acce a Internet, Redes y Proce. de I	117,677.00	(15,260.43)	102,416.57	102,416.57	102,416.57	0.00	100.00%
31801	Servicio Postal	117,677.00	(11,321.52)	106,355.48	106,355.48	106,355.48	0.00	100.00%

Ejercicio del Presupuesto		Egresos Aprobado Anual	Ampliaciones/ (Reducciones)	Egresos Modificado Anual	Egresos Devengado Anual	Egresos Pagado Anual	Subejercicio	% Avance Anual
Partida/Descripción		(1)	(2)	(3=1+2)	(4)	(5)	(6 = 3 - 4)	(7= 4/3)
32201	Arrendamiento de Edificios	423,639.00	77,368.28	501,007.28	501,007.28	501,007.28	0.00	100.00%
32301	Arrendamiento de Muebles y Bienes Informaticos	47,071.00	(36,344.11)	10,726.89	10,726.89	10,726.89	0.00	100.00%
32302	Arrendamieno de Informatica	207,113.00	(23,990.64)	183,122.36	93,122.36	93,122.36	90,000.00	50.85%
32501	Arrendamiento de Equipo de Transporte	0.00	3,689.12	3,689.12	3,689.12	3,689.12	0.00	100.00%
32901	Otros Arrendamientos	112,971.00	(54,089.40)	58,881.60	58,881.60	58,881.60	0.00	100.00%
33101	Asesoría Asociada a Convenios, Tratados o Acuerdos	169,455.00	108,849.48	278,304.48	278,304.48	278,304.48	0.00	100.00%
33301	Servicios de Informatica	63,075.00	(1,209.36)	61,865.64	61,865.64	61,865.64	0.00	100.00%
33302	Servicios de Consultoria	169,551.00	(60,801.00)	108,750.00	0.00	0.00	108,750.00	0.00%
33401	servicios de Capacitación	80,020.00	(67,653.23)	12,366.77	12,366.77	12,366.77	0.00	100.00%
33603	Impresiones Doctos oficiales para la presentación de Ser. Pub. Ident. Formatos Admo.	571,965.00	(37,658.96)	534,306.04	234,306.04	234,306.04	300,000.00	43.85%
33605	Licitaciones, Convenios y Convocatorias	47,071.00	(47,071.00)	0.00	0.00	0.00	0.00	0.00%
33801	Servicio de Vigilancia	229,497.00	(38,034.06)	191,462.94	0.00	0.00	191,462.94	0.00%
34101	Comisiones Bancarias	342,467.00	(41,243.27)	301,223.73	221,223.73	221,223.73	80,000.00	73.44%
34501	Seguros de Bienes Patrimoniales	127,092.00	(47,092.00)	80,000.00	0.00	0.00	80,000.00	0.00%
34701	Fletes y Maniobras	14,707.00	(3,869.60)	10,837.40	10,837.40	10,837.40	0.00	100.00%
34801	Comisiones por Ventas	42,364.00	(35,288.08)	7,075.92	7,075.92	7,075.92	0.00	100.00%
35101	Mantenimiento y Conservacion de Inmuebles para la prestación de Serv. Admon.	215,354.00	(26,026.88)	189,327.12	189,327.12	189,327.12	0.00	100.00%
35103	Mantenimiento y Conservacion de Planteles Escolares	51,193.00	(22,493.00)	28,700.00	8,700.00	8,700.00	20,000.00	30.31%
35201	Instalación, Rep. y Mantenimiento de Mob. y Equipo de Admon. Educ. y Recre.	64,728.00	6,649.80	71,377.80	71,377.80	71,377.80	0.00	100.00%
35301	Instalación, Rep. Y Mantenimiento de Equipo de Computo y tecnologia de la Info	14,122.00	35,084.91	49,206.91	49,206.91	49,206.91	0.00	100.00%
35302	Mant y Conservacion de Bienes Informaticos	41,778.00	(40,743.00)	1,035.00	1,035.00	1,035.00	0.00	100.00%
35501	Reparación y Mantenimiento de Equipo de Transp	177,113.00	(43,246.59)	133,866.41	133,866.41	133,866.41	0.00	100.00%
35601	Reparación y Mtto.de Equipo de Defensa y Segur	4,707.00	(4,707.00)	0.00	0.00	0.00	0.00	0.00%
35701	Mantenimiento y Conservación de Maquinaria y Equipo	18,828.00	6,837.00	25,665.00	25,665.00	25,665.00	0.00	100.00%
35702	Manto. y Conserv. de Plantas e Instalaciones Productivas	4,707.00	8,049.00	12,756.00	12,756.00	12,756.00	0.00	100.00%
35901	Servicios de Jardineria y Fumigación	260,083.00	93,836.84	353,919.84	353,919.84	353,919.84	0.00	100.00%
36101	Difusión por radio, televisión y otros medios de mensajes s/programas y actividades gubernamentales	74,142.00	(24,142.00)	50,000.00	0.00	0.00	50,000.00	0.00%
36201	Difusión por radio, televisión y otros medios de mensajes comerciales para promover la venta de servicios	74,142.00	(24,537.20)	49,604.80	9,604.80	9,604.80	40,000.00	19.36%

Ejercicio del Presupuesto		Egresos Aprobado Anual	Ampliaciones/ (Reducciones)	Egresos Modificado Anual	Egresos Devengado Anual	Egresos Pagado Anual	Subejercicio	% Avance Anual
Partida/Descripción		(1)	(2)	(3=1+2)	(4)	(5)	(6 = 3 - 4)	(7= 4/3)
36401	Servicio de revelado de fotografías	18,828.00	(18,828.00)	0.00	0.00	0.00	0.00	0.00%
36501	Servicios de la industria fílmica, del sonido y del video	18,828.00	(18,828.00)	0.00	0.00	0.00	0.00	0.00%
37101	Pasajes Aereos	232,406.00	83,904.02	316,310.02	316,310.02	316,310.02	0.00	100.00%
37201	Pasajes Terrestres	27,949.00	(11,861.00)	16,088.00	16,088.00	16,088.00	0.00	100.00%
37501	Viaticos en el Pais	355,701.00	22,343.50	378,044.50	378,044.50	378,044.50	0.00	100.00%
37502	Gastos de Camino	178,840.00	(4,313.02)	174,526.98	131,150.00	131,150.00	43,376.98	75.15%
37601	Viaticos en el Extranjero	32,949.00	(12,949.00)	20,000.00	0.00	0.00	20,000.00	0.00%
37901	Otros Servicios de Traslado y Hospedaje	42,364.00	(24,437.00)	17,927.00	17,927.00	17,927.00	0.00	100.00%
38101	Gastos de Ceremonial	97,677.00	47,231.97	144,908.97	144,908.97	144,908.97	0.00	100.00%
38201	Gastos de Orden Social y Cultural	92,971.00	(31,057.00)	61,914.00	1,914.00	1,914.00	60,000.00	3.09%
38301	Congresos y Convenciones	34,597.00	(16,531.93)	18,065.07	8,065.07	8,065.07	10,000.00	44.64%
38401	Exposiciones	12,122.00	(12,122.00)	0.00	0.00	0.00	0.00	0.00%
38501	Gasto de Representación	32,949.00	(19,949.00)	13,000.00	0.00	0.00	13,000.00	0.00%
39101	Servicio Funerarios y de Cementerios	46,484.00	(3,009.00)	43,475.00	43,475.00	43,475.00	0.00	100.00%
39201	Impuestos y Derechos de Exportación	43,535.00	(1,577.00)	41,958.00	11,958.00	11,958.00	30,000.00	28.50%
39501	Penas, Multas, Accesorios y Actualizaciones	0.00	6,509.00	6,509.00	6,509.00	6,509.00	0.00	100.00%
39601	Otros gastos por responsabilidades	24,124.00	(23,604.00)	520.00	520.00	520.00	0.00	100.00%
	Total Capítulo 3000	7,283,532.00	- 604,642.84	6,678,889.16	5,404,299.24	5,404,299.24	1,274,589.92	80.92%
5000	Bienes Muebles, Inmuebles e Intangibles							
51100	Muebles de Oficina y estantería	310,000.00	592,697.00	902,697.00	823,845.26	823,845.26	78,851.74	91.26%
51900	Otros mobiliarios y equipos de administración	450,000.00	0.00	450,000.00	299,201.19	299,201.19	150,798.81	66.49%
52000	Mobiliario y equipo Educativo y Recreativo	220,433.29	891,147.88	1,111,581.17	72,967.20	72,967.20	1,038,613.97	6.56%
56701	Instrumentos Diversos	50,000.00	100,000.00	150,000.00	119,536.00	119,536.00	30,464.00	79.69%
54101	Equipo de transporte	1,050,000.00	0.00	1,050,000.00	0.00	0.00	1,050,000.00	0.00%
	Total Capítulo 5000	2,080,433.29	1,583,844.88	3,664,278.17	1,315,549.65	1,315,549.65	2,348,728.52	35.90%
	Total del Gasto	102,720,516.29	-6,727,825.13	95,992,691.16	86,387,926.63	86,387,926.63	9,604,764.53	89.99%

Elaboró:

Revisó:

Autorizó:

Lic. Alejandro Villegas Orantes
Director de Recursos Financieros

Lic. Joaquín González Gastélum
Director Administrativo

Lic. María de Guadalupe Olvera Tapia
Directora General

Sistema Estatal de Evaluación
Estado Analítico del Ejercicio Presupuesto de Egresos
Clasificación Económica (por Tipo de Gasto)
Instituto de Capacitación para el Trabajo del Estado de Sonora
Del 01 de Enero al 31 de Diciembre de 2015
(PESOS)

CPCA-II-09-B

CUENTA PÚBLICA 2015

Concepto	Egresos Aprobado Anual (1)	Ampliaciones/ (Reducciones) (2)	Egresos Modificado Anual (3=1+2)	Egresos Devengado Anual (4)	Egresos Pagado Anual (5)	Subejercicio (6 = 3 - 4)	% Avance Anual (7= 4/3)
Gasto Corriente	100,640,083.00	- 8,308,973.01	92,331,109.99	85,072,376.98	85,072,376.98	7,258,733.01	92.14%
Gasto de Capital	2,080,433.29	1,581,147.88	3,661,581.17	1,315,549.65	1,315,549.65	2,346,031.52	35.93%
Amortización del la Deuda y Disminución de Pasivos			0			0	
Pensiones y Jubilaciones			0			0	
Participaciones			0			0	
Total del Gasto	102,720,516.29	- 6,727,825.13	95,992,691.16	86,387,926.63	86,387,926.63	9,604,764.53	89.99%

A continuación se conceptualizan las siguientes categorías:

1. Gasto Corriente

Son los gastos de consumo y/o de operación, el arrendamiento de la propiedad y las transferencias otorgadas a los otros componentes institucionales del sistema económico para financiar gastos de esas características.

2. Gasto de Capital

Son los gastos destinados a la inversión de capital y las transferencias a los otros componentes institucionales del sistema económico que se efectúan para financiar gastos de éstos con tal propósito.

3. Amortización de la deuda y disminución de pasivos

Comprende la amortización de la deuda adquirida y disminución de pasivos con el sector privado, público y externo.

4. Pensiones y Jubilaciones

Son los gastos destinados para el pago a pensionistas y jubilados o a sus familiares, que cubren los gobiernos Federal, Estatal y Municipal, o bien el Instituto de Seguridad Social correspondiente.

[Punto Adicionado DOF 30-09-2015](#)

5. Participaciones

Son los gastos destinados a cubrir las participaciones para las entidades federativas y/o los municipios.

[Punto Adicionado DOF 30-09-2015](#)

Sistema Estatal de Evaluación
Estado Analítico del Ejercicio Presupuesto de Egresos
Clasificación Administrativa (Por Unidad Administrativa)
Instituto de Capacitación para el Trabajo del Estado de Sonora
Del 01 de Enero al 31 de Diciembre de 2015

CPCA-II-09-C

CUENTA PÚBLICA 2015

(PESOS)

Clasificación Administrativa (Por Unidad Administrativa)	Egresos Aprobado Anual (1)	Ampliaciones/ (Reducciones) (2)	Egresos Modificado Anual (3=1+2)	Egresos Devengado Anual (4)	Egresos Pagado Anual (5)	Subejercicio (6 = 3 - 4)	% Avance Anual (7= 4/3)
Dirección General	25,104,129.54	- 1,182,329.55	23,921,799.99	19,788,674.62	19,788,674.62	4,133,125.37	82.72%
Plantel Hermosillo y Acción Móvil Agua Prieta	19,177,665.70	- 1,181,582.98	17,996,082.72	16,046,267.04	16,046,267.04	1,949,815.68	89.17%
Plantel Cananea, Cananea II y Acción Móvil Nogales	9,048,314.91	- 700,000.00	8,348,314.91	8,329,074.79	8,329,074.79	19,240.12	99.77%
Plantel Cajeme y Acción Móvil Huatabampo	9,794,049.72	- 840,978.15	8,953,071.57	8,135,274.69	8,135,274.69	817,796.88	90.87%
Plantel Agua Prieta y Acción Móvil Arivechi	9,101,545.74	- 590,978.15	8,510,567.59	7,786,022.84	7,786,022.84	724,544.75	91.49%
Plantel Navojoa y Acción Móvil Navojoa	7,456,594.67	- 670,675.72	6,785,918.95	6,740,434.73	6,740,434.73	45,484.22	99.33%
Plantel Caborca y Acciones Móviles Moctezuma, Puerto Peñasco, San Luis Río Colorado y Santa Ana	15,878,399.92	- 840,978.15	15,037,421.77	13,828,440.07	13,828,440.07	1,208,981.70	91.96%
Plantel Empalme y Acción Móvil Guaymas	7,159,816.09	- 720,302.43	6,439,513.66	5,733,737.85	5,733,737.85	705,775.81	89.04%
Total del Gasto	102,720,516.29	- 6,727,825.13	95,992,691.16	86,387,926.63	86,387,926.63	9,604,764.53	89.99%

Sistema Estatal de Evaluación
Estado Analítico del Ejercicio Presupuesto de Egresos
Clasificación Administrativa (Por Poderes)
Instituto de Capacitación para el Trabajo del Estado de Sonora
Del 01 de Enero al 31 de Diciembre de 2015
(PESOS)

CPCA-II-09-C

CUENTA PÚBLICA 2015

Clasificación Administrativa (Por Poderes)	Egresos Aprobado Anual (1)	Ampliaciones/ (Reducciones) (2)	Egresos Modificado Anual (3=1+2)	Egresos Devengado Anual (4)	Egresos Pagado Anual (5)	Subejercicio (6 = 3 - 4)	% Avance Anual (7= 4/3)
Poder Ejecutivo							
Poder Legislativo							
Poder Judicial							
Órganos Autónomos							
Organismos Descentralizados	102,720,516.29	- 6,727,825.13	95,992,691.16	86,387,926.63	86,387,926.63	9,604,764.53	89.99%
Total del Gasto	102,720,516.29	- 6,727,825.13	95,992,691.16	86,387,926.63	86,387,926.63	9,604,764.53	89.99%

Sistema Estatal de Evaluación
 Estado Analítico del Ejercicio Presupuesto de Egresos
 Clasificación Funcional (Finalidad y Función)
 Instituto de Capacitación para el Trabajo del Estado de Sonora
 Del 01 de Enero al 31 de Diciembre de 2015
 (PESOS)

CPCA-II-09-C

CUENTA PÚBLICA 2015

Concepto	Egresos Aprobado Anual (1)	Ampliaciones/ (Reducciones) (2)	Egresos Modificado Anual (3=1+2)	Egresos Devengado Anual (4)	Egresos Pagado Anual (5)	Subejercicio (6 = 3 - 4)	% Avance Anual (7= 4/3)
Gobierno							
Legislación							
Justicia							
Coordinación de la Política de Gobierno							
Relaciones Exteriores							
Asuntos Financieros y Hacendarios							
Seguridad Nacional							
Asuntos de Orden Público y Seguridad Interior							
Otros Servicios Generales							
Desarrollo Social	102,720,516.29	- 6,727,825.13	95,992,691.16	86,387,926.63	86,387,926.63	9,604,764.53	89.99%
Protección Ambiental							
Viviendas y Servicios a la Comunidad							
Salud							
Recreación, Cultura y Otras Manifestaciones Sociales							
Educación	102,720,516.29	- 6,727,825.13	95,992,691.16	86,387,926.63	86,387,926.63	9,604,764.53	89.99%
Protección Social							
Otros Asuntos Sociales							
Desarrollo Económico							
Asuntos Económicos, Comerciales y Laborales en General							
Agropecuaria, Silvicultura, Pesca y Caza							
Combustibles y Energía							
Minería, Manufacturas y Construcción							
Transporte							
Comunicaciones							
Turismo							
Ciencia, Tecnología e Innovación							
Otras Industrias y Otros Asuntos Económicos							
Otras No Clasificadas en funciones anteriores							
Transacciones de la Deuda Pública / Costo financiero de la							
Transferencias, Participaciones y Aportaciones entre							
Diferentes Niveles y Órdenes de gobierno							
Saneamiento del Sistema Financiero							
Adeudos de ejercicios Fiscales Anteriores							
Total del Gasto	102,720,516.29	- 6,727,825.13	95,992,691.16	86,387,926.63	86,387,926.63	9,604,764.53	89.99%

Sistema Estatal de Evaluación
Gasto Por Categoría Programática
Instituto de Capacitación para el Trabajo del Estado de Sonora
Del 01 de Enero al 31 de Diciembre de 2015
(PESOS)

CPCA-II-09-C

CUENTA PÚBLICA 2015

Concepto	Egresos Aprobado Anual (1)	Ampliaciones/ (Reducciones) (2)	Egresos Modificado Anual (3=1+2)	Egresos Devengado Anual (4)	Egresos Pagado Anual (5)	Subejercicio (6 = 3 - 4)	% Avance Anual (7= 4/3)
Programas							
Subsidios:							
Sector Social y Privado o Estados y Municipios							
Sujetos a Reglas de Operación							
Otros Subsidios							
Desempeño de las Funciones:	102,720,516.29	- 6,727,825.13	95,992,691.16	86,387,926.63	86,387,926.63	9,604,764.53	89.99%
Prestación de Servicios Públicos	102,720,516.29	- 6,727,825.13	95,992,691.16	86,387,926.63	86,387,926.63	9,604,764.53	89.99%
Provisión de Bienes Públicos							
Planeación, Seguimiento y Evaluación de Políticas Públicas							
Promoción y Fomento							
Regulación y Supervisión							
Funciones de las Fuerzas Armadas (unicamente el Gobierno							
Específicos							
Proyectos de Inversión							
Administrativos y de Apoyos							
Apoyo al Proceso Presupuestario y para mejorar la eficiencia							
Institucional							
Apoyo a la Función Pública y al Mejoramiento de la Gestión							
Operaciones Ajenas							
Compromisos							
Obligaciones de Cumplimiento de Resolución Jurisdiccional							
Desastres Naturales							
Obligaciones							
Pensiones y Jubilaciones							
Aportaciones a la Seguridad Social							
Aportaciones a Fondos de Estabilización							
Aportaciones a Fondos de Inversión y Reestructura de Pensiones							
Programas de gasto Federalizado (Gobierno Federal)							
Gasto Federalizado							
Participaciones a Entidades Federativas y Municipios							
Costo Financiero, Deuda o Apoyo a Deudores y Ahorradores de la Banca							
Adeudos de Ejercicios Fiscales Anteriores							
Total del Gasto	102,720,516.29	- 6,727,825.13	95,992,691.16	86,387,926.63	86,387,926.63	9,604,764.53	89.99%

Elaboró:

Revisó:

Autorizó:

Lic. Alejandro Villegas Orantes
 Director de Recursos Financieros

Lic. Joaquín González Gastélum
 Director Administrativo

Lic. María de Guadalupe Olvera Tapia
 Directora General

Sistema Estatal de Evaluación
Conciliación entre los Egresos Presupuestarios y los Gastos Contables
Instituto de Capacitación para el Trabajo del Estado de Sonora
Al 31 de Diciembre de 2015
(PESOS)

CPCA-II-09-D

CUENTA PÚBLICA 2015

1. Total de Egresos Presupuestarios	86,387,926.63
--	----------------------

(MENOS)

2. Egresos Presupuestarios no contables	1,315,549.65
--	---------------------

Mobiliario y equipo de administración	1,123,046.45	
Mobiliario y equipo educacional y recreativo	72,967.20	
Equipo e instrumental médico y de laboratorio		
Vehículos y equipo de transporte		
Equipo de defensa y seguridad		
Maquinaria, otros equipos y herramientas	119,536.00	
Arctivos biológicos		
Bienes inmuebles		
Activos intangibles		
Obra pública en bienes propios		
Acciones y participaciones de capital		
Compra de títulos y valores		
Inversiones en fideicomisos, mandatos y otros análogos		
Provisiones para contingencias y otras erogaciones especiales		
Armonización de la deuda pública		
Adeudos de ejercicios fiscales anteriores (ADEFAS)		
Otros Egresos Presupuestales No Contables	1,315,549.65	

(MAS)

3. Gastos contables no presupuestarios	360,604.57
---	-------------------

Estimaciones, depreciaciones, deterioros, obsolescencia y amortizaciones	299,627.18	
Provisiones		
Disminución de inventarios		
Aumento por insuficiencia de estimaciones por pérdida o deterioro u obsolescencia		
Aumento por insuficiencia de provisiones		
Otros gastos	60,977.39	
Otros Gastos Contables No Presupuestales	360,604.57	

4. Total de Gasto Contable (4= 1 - 2 + 3)	85,432,981.55
--	----------------------

Elaboró:

Revisó:

Autorizó:

Lic. Alejandro Villegas Orantes
Director de Recursos Financieros

Lic. Joaquín Gozález Gastélum
Director Administrativo

Lic. María de Guadalupe Olvera Tapia
Directora General

Sistema Estatal de Evaluación

CPCA-II-10

Endeudamiento Neto

Instituto de Capacitación para el Trabajo del Estado de Sonora

del 1 de Enero al 31 de Diciembre de 2015

(pesos)

CUENTA PÚBLICA 2015

Identificación del crédito o Instrumento	Contratacion / Colocación	Amortización	Endeudamiento Neto
	A	B	C=A-B
Créditos Bancarios			
1			
2			
3			
4			
5			
6			
7			
8			
9			
10			
Total Créditos Bancarios	0.00	0.00	0.00
Otros Instrumentos de Deuda			
1			
2			
3			
4			
5			
6			
7			
8			
9			
10			
Total Otros Instrumentos de Deuda	0.00	0.00	0.00
TOTAL	0.00	0.00	0.00

Sistema Estatal de Evaluación
Intereses de la Deuda
Instituto de Capacitación para el Trabajo del Estado de Sonora
Del 1 de Enero al 31 de Diciembre de 2015
(pesos)

CPCA-II-11

CUENTA PÚBLICA 2015

Identificación del crédito o Instrumento	Devengado	Pagado
Créditos Bancarios		
1	0.00	0.00
2		
3		
4		
5		
6		
7		
8		
9		
10		
Total de Interéses Créditos Bancarios	0.00	0.00
Otros Instrumentos de Deuda		
1		
2		
3		
4		
5		
6		
7		
8		
9		
10		
Total Intereses Otros Instrumentos de Deuda	0.00	0.00
TOTAL	0.00	0.00

**Sistema Estatal de Evaluación
Indicadores de Postura Fiscal
Instituto de Capacitación para el Trabajo del Estado de Sonora
Del 1 de Enero al 31 de Diciembre de 2015**

CPCA-II-12

(pesos)

CUENTA PÚBLICA 2015

Concepto	Estimado Original Anual	Devengado	Pagado 3
I. Ingresos Presupuestarios (I= 1 + 2)	95,992,691.16	95,992,691.16	95,992,691.16
1. Ingresos Gobierno del Estado 1	92,331,109.99	92,331,109.99	92,331,109.99
2. Ingresos Sector Paraestatal 1			
II. Egresos Presupuestarios (II= 3+4)	95,992,691.16	95,992,691.16	95,992,691.16
3. Egresos del Gobierno de la Entidad Federativa 2	85,072,376.98	85,072,376.98	85,072,376.98
4. Egresos del Sector Paraestatal 2			
III. Balance Presupuestario (Superávit o Déficit) (III= I-II)	0.00	0.00	0.00
Concepto	Estimado Original Anual	Devengado	Pagado 3
III. Balance Presupuestario (Superávit o Déficit)	0.00	0.00	0.00
IV. Interés, Comisiones y Gastos de la Deuda	0.00	0.00	0.00
V. Balance Primario (superávit o Déficit) (V= III-IV)	0.00	0.00	0.00
Concepto	Estimado Original Anual	Devengado	Pagado 3
A. Financiamiento	0.00	0.00	0.00
B. Amortización de la Deuda	0.00	0.00	0.00
C. Endeudamiento o Desendeudamiento (C=A-B)	0.00	0.00	0.00

1 Los Ingresos que se presentan son los ingresos presupuestario totales sin incluir los ingresos por financiamientos. Los Ingresos del Gobierno de la Entidad Federativa corresponden a los del Poder Ejecutivo, Legislativo Judicial y Autónomos.

2 Los egresos que se presentan son los egresos presupuestarios totales sin incluir los egresos por amortización. Los egresos del Gobierno de la Entidad Federativa corresponden a los del Poder Ejecutivo, Legislativo, Judicial y Órganos Autónomos 3 Para Ingresos se reportan los ingresos recaudados; para egresos se reportan los egresos pagados

3 Para Ingresos se reportan los ingresos recaudados; para egresos se reportan los egresos pagados.

Sistema Estatal de Evaluación Ficha Técnica para Evaluación de Indicadores de Proyectos y Procesos

Cierre Anual en el Cumplimiento de las Metas del Indicador

DATOS DEL PROGRAMA/PROYECTO/PROCESO

AÑO: 2015

Número y Nombre del Programa	40-SONORA COMPETITIVO		
Nombre del Proyecto o Proceso	DIRECCIÓN TÉCNICA ADMINISTRATIVA DEL INSTITUTO	Clave Programática	2111191H4K03313120B2
Unidad Responsable	INSTITUTO DE CAPACITACIÓN PARA EL TRABAJO DEL ESTADO DE SONORA	Unidad Ejecutora	DIRECCIÓN GENERAL
Objetivo del Proceso o Proyecto	COORDINAR Y DAR SEGUIMIENTO AL QUEHACER COTIDIANO DEL INSTITUTO, ASÍ COMO DAR IMPULSO A LAS ACCIONES QUE PROMUEVAN LA GESTIÓN Y EL BUEN APROVECHAMIENTO DE LOS RECURSOS FINANCIEROS, HUMANOS Y MATERIALES, PROPICIANDO LA TRANSPARENCIA Y LA RENDICIÓN DE CUENTAS EN TIEMPO Y FORMA.		
Resultado Esperado	LLEVAR A CABO EL CUMPLIMIENTO TOTAL DE LAS SESIONES DE LA H. JUNTA DIRECTIVA PROGRAMADAS.		

DATOS DEL INDICADOR

Nombre del indicador	INDICE DE SESIONES DE LA H. JUNTA DIRECTIVA	Tipo	PROGRAMÁTICO
Fórmula de cálculo	SESIONES DE LA H. JUNTA DIRECTIVA REALIZADAS / SESIONES DE LA H. JUNTA DIRECTIVA PROGRAMADAS X 100		
Interpretación	PORCENTA DE SESIONES DE LA H. JUNTA DIRECTIVA REALIZADAS		
Dimensión del indicador	EFICIENCIA		

AVANCE DEL INDICADOR

Variables	Unidad de medida	Meta anual	Modificadción	Resultado	Semáforo
SESIONES REALIZADAS	SESIÓN				
SESIONES PROGRAMADAS					
Indicador	Unidad de medida	Meta anual	Modificadción	Resultado	Semáforo
INDICE DE SESIONES DE LA H. JUNTA DIRECTIVA	SESIÓN	4	4	4	

Criterios de semaforización

Aceptable (color verde): Cuando el cumplimiento de la meta del indicador alcance un cumplimiento de entre 80 y 100% respecto al valor programado

Con riesgo (color amarillo): Cuando el cumplimiento de la meta se ubique dentro del rango del 51 al 79% respecto al valor programado

Crítico (color rojo): Cuando el cumplimiento de la meta registre un avance de 50% o menos respecto al valor programado

EVALUACIÓN CUALITATIVA

LA META ANUAL PROGRAMADA FUE REALIZADA AL 100%., DADA LA REGULARIDAD DEL RESULTADO DE EST META, NO SE TIENE NINGÚN COMENTARIO.

Sistema Estatal de Evaluación

Ficha Técnica para Evaluación de Indicadores de Proyectos y Procesos

Cierre Anual en el Cumplimiento de las Metas del Indicador

DATOS DEL PROGRAMA/PROYECTO/PROCESO
AÑO: 2015

Número y Nombre del Programa	40-SONORA COMPETITIVO			
Nombre del Proyecto o Proceso	DIRECCIÓN TÉCNICA ADMINISTRATIVA DEL INSTITUTO	Clave Programática	2111191H4K03313120B2	
Unidad Responsable	INSTITUTO DE CAPACITACION PARA EL TRABAJO DEL ESTADO DE SONORA	Unidad Ejecutora	DIRECCIÓN GENERAL	
Objetivo del Proceso o Proyecto	COORDINAR Y DAR SEGUIMIENTO AL QUEHACER COTIDIANO DEL INSTITUTO, ASÍ COMO DAR IMPULSO A LAS ACCIONES QUE PROMUEVAN LA GESTIÓN Y EL BUEN APROVECHAMIENTO DE LOS RECURSOS FINANCIEROS, HUMANOS Y MATERIALES, PROPICIANDO LA TRANSPARENCIA Y LA RENDICIÓN DE CUENTAS EN TIEMPO Y FORMA.			
Resultado Esperado	LLEVAR A CABO EL CUMPLIMIENTO TOTALDE LOS ACUERDOS ESTABLECIDOS EN CADA REUNIÓN DE LA H. JUNTA DIRECTIVA			

DATOS DEL INDICADOR

Nombre del indicador	INDICE DE ACUERDOS ESTABLECIDOS EN CADA REUNIÓN DE H. JUNTA DIRECTIVA	Tipo	PROGRAMÁTICO	
Fórmula de cálculo	ACUERDOS DE LA H JUNTA DIRECTIVA EJECUTADOS / ACUERDOS DE LA H. JUNTA DIRECTIVA PROGRAMADOS X 100			
Interpretación	PORCENTAJE DE ACUERDOS DE CADA REUNIÓN DE LA H. JUNTA DIRECTIVA EJECUTADOS			
Dimensión del indicador	EFICIENCIA			

AVANCE DEL INDICADOR

Variables	Unidad de medida	Meta anual	Modificación	Resultado	Semáforo
ACUERDOS EJECUTADOS	ACTA				
ACUERDOS PROGRAMADOS					
Indicador	Unidad de medida	Meta anual	Modificación	Resultado	Semáforo
INDICE DE ACUERDOS ESTABLECIDOS EN CADA REUNIÓN DE H. JUNTA DIRECTIVA	ACTA	4	4	4	

Criterios de semaforización

Aceptable (color verde): Cuando el cumplimiento de la meta del indicador alcance un cumplimiento de entre 80 y 100% respecto al valor programado

Con riesgo (color amarillo): Cuando el cumplimiento de la meta se ubique dentro del rango del 51 al 79% respecto al valor programado

Crítico (color rojo): Cuando el cumplimiento de la meta registre un avance de 50% o menos respecto al valor programado

EVALUACIÓN CUALITATIVA

LA META ANUAL PROGRAMADA, SE REALIZO AL 100%, DADA REGULARIDAD DEL RESULTADO DE ESTA META, NO SE TIENE NINGÚN COMENTARIO ALA RESPECTO.

Sistema Estatal de Evaluación Ficha Técnica para Evaluación de Indicadores de Proyectos y Procesos

Cierre Anual en el Cumplimiento de las Metas del Indicador

DATOS DEL PROGRAMA/PROYECTO/PROCESO

AÑO: 2015

Número y Nombre del Programa	40-SONORA COMPETITIVO		
Nombre del Proyecto o Proceso	DIRECCIÓN TÉCNICA ADMINISTRATIVA DEL INSTITUTO	Clave Programática	2111191H4K03313120B2
Unidad Responsable	INSTITUTO DE CAPACITACION PARA EL TRABAJO DEL ESTADO DE SONORA	Unidad Ejecutora	DIRECCIÓN GENERAL
Objetivo del Proceso o Proyecto	COORDINAR Y DAR SEGUIMIENTO AL QUEHACER COTIDIANO DEL INSTITUTO, ASÍ COMO DAR IMPULSO A LAS ACCIONES QUE PROMUEVAN LA GEST		
Resultado Esperado	EFICIENTAR EL USO DE LOS RECURSOS DEL INSTITUTO CONFORME A LA NORMATIVIDAD VIGENTE		

DATOS DEL INDICADOR

Nombre del indicador	PORCENTAJE DE RECURSOS EJERCIDOS	Tipo	PROGRAMÁTICO
Fórmula de cálculo	TOTAL DEL PRESUPUESTO EJERCIDO / TOTAL DE PRESUPUESTO AUTORIZADO X 100		
Interpretación	PORCENTAJE DE PRESUPUESTO EJERCIDO		
Dimensión del indicador	EFICIENCIA		

AVANCE DEL INDICADOR

Variables	Unidad de medida				
TOTAL PRESUPUESTO EJERCIDO	REPORTE				
TOTAL PRESUPUESTO AUTORIZADO	REPORTE				
Indicador	Unidad de medida	Meta anual	Modificadción	Resultado	Semáforo
PORCENTAJE DE RECURSOS EJERCIDOS	REPORTE	4	4	4	

Criterios de semaforización

Aceptable (color verde): Cuando el cumplimiento de la meta del indicador alcance un cumplimiento de entre 80 y 100% respecto al valor programado

Con riesgo (color amarillo): Cuando el cumplimiento de la meta se ubique dentro del rango del 51 al 79% respecto al valor programado

Crítico (color rojo): Cuando el cumplimiento de la meta registre un avance de 50% o menos respecto al valor programado

EVALUACIÓN CUALITATIVA

LA META ANUAL PROGRAMADA, FUE ALCANZADA AL 100%, SIN NINGÚN COMENTARIO AL RESPECTO.

Sistema Estatal de Evaluación
Ficha Técnica para Evaluación de Indicadores de Proyectos y Procesos
 Cierre Anual en el Cumplimiento de las Metas del Indicador

DATOS DEL PROGRAMA/PROYECTO/PROCESO

AÑO: 2015

Número y Nombre del Programa	40-SONORA COMPETITIVO		
Nombre del Proyecto o Proceso	DIRECCIÓN TÉCNICA ADMINISTRATIVA DEL INSTITUTO	Clave Programática	2111191H4K03313120B2
Unidad Responsable	INSTITUTO DE CAPACITACION PARA EL TRABAJO DEL ESTADO DE SONORA	Unidad Ejecutora	DIRECCIÓN GENERAL
Objetivo del Proceso o Proyecto	COORDINAR Y DAR SEGUIMIENTO AL QUEHACER COTIDIANO DEL INSTITUTO, ASÍ COMO DAR IMPULSO A LAS ACCIONES QUE PROMUEVAN LA GESTIÓN Y EL BUEN APROVECHAMIENTO DE LOS RECURSOS FINANCIEROS, HUMANOS Y MATERIALES, PROPICIANDO LA TRANSPARENCIA Y LA RENDICIÓN DE CUENTAS EN TIEMPO Y FORMA.		
Resultado Esperado	LOGRAR LA ACTUALIZACIÓN DEL PERSONAL ADMINISTRATIVO DE TODAS LAS UNIDADES DE CAPACITACIÓN Y LA DIRECCIÓN GENERAL		

DATOS DEL INDICADOR

Nombre del indicador	INDICE DE EVENTOS DE CAPACITACIÓN AL PERSONAL ADMINISTRATIVO	Tipo	PROGRAMÁTICO
Fórmula de cálculo	EVENTOS DE CAPACITACIÓN A PERSONAL ADMINISTRATIVO REALIZADOS / EVENTOS DE CAPACITACIÓN AL PERSONAL ADMINISTRATIVO PROGRAMADOS		
Interpretación	PORCENTAJE DE EVENTOS DE CAPACITACIÓN AL PERSONAL ADMINISTRATIVO REALIZADOS		
Dimensión del indicador	EFICIENCIA		

AVANCE DEL INDICADOR

Variables	Unidad de medida				
EVENTOS DE CAPACITACIÓN REALIZADOS	CONFERENCIA				
EVENTOS DE CAPACITACIÓN PROGRAMADOS					
Indicador	Unidad de medida	Meta anual	Modificación	Resultado	Semáforo
INDICE DE EVENTOS DE CAPACITACIÓN AL PERSONAL ADMINISTRATIVO	CONFERENCIA	24	24	24	

Criterios de semaforización

Aceptable (color verde): Cuando el cumplimiento de la meta del indicador alcance un cumplimiento de entre 80 y 100% respecto al valor programado

Con riesgo (color amarillo): Cuando el cumplimiento de la meta se ubique dentro del rango del 51 al 79% respecto al valor programado

Crítico (color rojo): Cuando el cumplimiento de la meta registre un avance de 50% o menos respecto al valor programado

EVALUACIÓN CUALITATIVA

LA META ANUAL PROGRAMADA, SE REALIZO AL 100%, PARA EL EJERCICIO 2016, ESTE INDICADOR Y META YA NO FUE PROGRAMADO, DEBIDO A QUE ESTA ACTIVIDAD NO SE CONTEMPLA ENTRE LAS ACTIVIDADES SUSTANTIVA DEL INSTITUTO.

Sistema Estatal de Evaluación
Ficha Técnica para Evaluación de Indicadores de Proyectos y Procesos
 Cierre Anual en el Cumplimiento de las Metas del Indicador

DATOS DEL PROGRAMA/PROYECTO/PROCESO

AÑO: 2015

Número y Nombre del Programa **40-SONORA COMPETITIVO**

Nombre del Proyecto o Proceso **DIRECCIÓN TÉCNICA ADMINISTRATIVA DEL INSTITUTO** Clave Programática **2111191H4K03313120B2**

Unidad Responsable **INSTITUTO DE CAPACITACION PARA EL TRABAJO DEL ESTADO DE SONORA** Unidad Ejecutora **DIRECCIÓN GENERAL**

Objetivo del Proceso o Proyecto **COORDINAR Y DAR SEGUIMIENTO AL QUEHACER COTIDIANO DEL INSTITUTO, ASÍ COMO DAR IMPULSO A LAS ACCIONES QUE PROMUEVAN LA GESTIÓN Y EL BUEN APROVECHAMIENTO DE LOS RECURSOS FINANCIEROS, HUMANOS Y MATERIALES, PROPICIANDO LA TRANSPARENCIA Y LA RENDICIÓN DE CUENTAS EN TIEMPO Y FORMA.**

Resultado Esperado **LOGRAR LA ACTUALIZACIÓN DE TODOS LOS INSTRUCTORES DE TODAS LAS UNIDADES DE CAPACITACIÓN**

DATOS DEL INDICADOR

Nombre del indicador **PORCENTAJE DE INSTRUCTORES ACTUALIZADOS** Tipo **PROGRAMÁTICO**

Fórmula de cálculo **INSTRUCTORES ACTUALIZADOS / TOTAL DE INSTRUCTORES X 100**

Interpretación **MIDE EL PORCENTAJE DE INSTRUCTORES ACTUALIZADOS**

Dimensión del indicador **EFICIENCIA**

AVANCE DEL INDICADOR

Variables	Unidad de medida
INSTRUCTORES ACTUALIZADOS	PERSONA ADIESTRADA
TOTAL DE INSTRUCTORES	

Indicador	Unidad de medida	Meta anual	Modificación	Resultado	Semáforo
PORCENTAJE DE INSTRUCTORES ACTUALIZADOS	PERSONA ADIESTRADA	210	210	0	

Criterios de semaforización

Aceptable (color verde): Cuando el cumplimiento de la meta del indicador alcance un cumplimiento de entre 80 y 100% respecto al valor programado

Con riesgo (color amarillo): Cuando el cumplimiento de la meta se ubique dentro del rango del 51 al 79% respecto al valor programado

Crítico (color rojo): Cuando el cumplimiento de la meta registre un avance de 50% o menos respecto al valor programado

EVALUACIÓN CUALITATIVA

META NO REALIZADA QUE SE REGISTRA CON CERO PORCIENTO DE AVANCE, DEBIDO A LA FALTA DE ACUERDO EN ESTE RENGLÓN ENTRE EL INSTITUTO Y SU SINDICATO, DADA LA NO OBLIGATORIEDAD DE ESTA Y NO OBSTANTE HABERSE REPORTADO EN CEROS EL INDICADOR EN EL SISTEMA DE EVALUACIÓN DEL DESEMPEÑO, EL SEMAFORO APARECE EN COLOR VERDE. PARA EL EJERCICIO FISCAL 2016, ESTE INDICADOR YA NO SERÁ, CONSIDERADO EN E L PAQUETE DE INDICADORES DE RESULTADOS DEL INSTITUTO, DEBIDO A QUE LA ACTIVIDAD AQUI REFLEJADA NO SE CONSIDERA COMO ACTIVIDAD SUSTANTIVA DEL INSTITUTO.

Sistema Estatal de Evaluación Ficha Técnica para Evaluación de Indicadores de Proyectos y Procesos

Cierre Anual en el Cumplimiento de las Metas del Indicador

DATOS DEL PROGRAMA/PROYECTO/PROCESO

AÑO: 2015

Número y Nombre del Programa	40-SONORA COMPETITIVO				
Nombre del Proyecto o Proceso	DIRECCIÓN TÉCNICA ADMINISTRATIVA DEL INSTITUTO	Clave Programática	2111191H4K03313120B2		
Unidad Responsable	INSTITUTO DE CAPACITACION PARA EL TRABAJO DEL ESTADO DE SONORA	Unidad Ejecutora	DIRECCIÓN GENERAL		
Objetivo del Proceso o Proyecto	IMPULSO A LAS ACCIONES QUE PROMUEVAN LA GESTIÓN Y EL BUEN APROVECHAMIENTO DE LOS RECURSOS FINANCIEROS, HUMANOS Y MATERIA				
Resultado Esperado	PARTICIPAR EN EL CONCURSO ANUAL DE SIPIEMS PARA LA AUTORIZACIÓN DE INFRAESTRUCTURA Y EQUIPAMIENTO PARA CUMPLIR CON LA DEMANDA DE NUESTROS SERVICIOS DE CAPACITACIÓN.				

DATOS DEL INDICADOR

Nombre del indicador	CENSO DE CONDICIONES FÍSICAS DE LA INFRAESTRUCTURA Y EQUIPAMIENTO.	Tipo	PROGRAMÁTICO		
Fórmula de cálculo	CENSOS REALIZADOS / CENSOS PROGRAMADOS X100				
Interpretación	PORCENTAJE DE DE CENSOS REALIZADOS				
Dimensión del indicador	EFICIENCIA				

AVANCE DEL INDICADOR

Variables	Unidad de medida	Meta anual	Modificadción	Resultado	Semáforo
CENSOS REALIZADOS	REPORTE				
CENSOS PROGRAMADOS					
Indicador	Unidad de medida	Meta anual	Modificadción	Resultado	Semáforo
CENSO DE CONDICIONES FÍSICAS DE LA INFRAESTRUCTURA Y EQUIPAMIENTO.	REPORTE	1	1	1	

Criterios de semaforización

Aceptable (color verde): Cuando el cumplimiento de la meta del indicador alcance un cumplimiento de entre 80 y 100% respecto al valor programado
Con riesgo (color amarillo): Cuando el cumplimiento de la meta se ubique dentro del rango del 51 al 79% respecto al valor programado
Crítico (color rojo): Cuando el cumplimiento de la meta registre un avance de 50% o menos respecto al valor programado

EVALUACIÓN CUALITATIVA

LA META ANUAL PROGRAMADA, FUE REALIZADA AL 100%

Sistema Estatal de Evaluación
Ficha Técnica para Evaluación de Indicadores de Proyectos y Procesos
 Cierre Anual en el Cumplimiento de las Metas del Indicador

DATOS DEL PROGRAMA/PROYECTO/PROCESO

AÑO: 2015

Número y Nombre del Programa **40-SONORA COMPETITIVO**

Nombre del Proyecto o Proceso **DIRECCIÓN TÉCNICA ADMINISTRATIVA DEL INSTITUTO** Clave Programática **2111191H4K03313120B2**

Unidad Responsable **INSTITUTO DE CAPACITACION PARA EL TRABAJO DEL ESTADO DE SONORA** Unidad Ejecutora **DIRECCIÓN GENERAL**

Objetivo del Proceso o Proyecto **COORDINAR Y DAR SEGUIMIENTO AL QUEHACER COTIDIANO DEL INSTITUTO, ASÍ COMO DAR IMPULSO A LAS ACCIONES QUE PROMUEVAN LA GESTIÓN Y EL BUEN APROVECHAMIENTO DE LOS RECURSOS FINANCIEROS, HUMANOS Y MATERIALES, PROPICIANDO LA TRANSPARENCIA Y LA RENDICIÓN DE CUENTAS EN TIEMPO Y FORMA.**

Resultado Esperado **REALIZAR EL SEGUIMIENTO Y CONTROL DEL AVANCE PROGRAMÁTICO Y PRESUPUESTAL DEL INSTITUTO PARA LA CORRECTA TOMA DE DECISIONES POR DE LA DIRECCIÓN GENERAL.**

DATOS DEL INDICADOR


Nombre del indicador **PORCENTAJE DEL SEGUIMIENTO PROGRAMATICO Y PRESUPUESTAL REALIZADO.** Tipo **PROGRAMÁTICO**

Fórmula de cálculo **SEGUIMIENTO DEL AVANCE PROGRAMÁTICO Y PRESUPUESTAL REALIZADO/ SEGUIMIENTO DEL AVANCE PROGRAMÁTICO Y PRESUPUESTAL PROGRAMADO X 100**

Interpretación **PORCENTAJE DEL SEGUIMIENTO PROGRAMÁTICO Y PRESUPUESTAL REALIZADO**

Dimensión del indicador **EFICIENCIA**

AVANCE DEL INDICADOR

Variables	Unidad de medida	Meta anual	Modificación	Resultado	Semáforo
SEGUIMIENTO DEL AVANCE PROGRAMÁTICO Y PRESUPUESTAL REALIZADO	REPORTE				
SEGUIMIENTO DEL AVANCE PROGRAMÁTICO Y PRESUPUESTAL PROGRAMADO					
Indicador	Unidad de medida	Meta anual	Modificación	Resultado	Semáforo
INDICE DEL SEGUIMIENTO PROGRAMÁTICO Y PRESUPUESTAL REALIZADO.	REPORTE	4	4	4	

Criterios de semaforización

Aceptable (color verde): Cuando el cumplimiento de la meta del indicador alcance un cumplimiento de entre 80 y 100% respecto al valor programado

Con riesgo (color amarillo): Cuando el cumplimiento de la meta se ubique dentro del rango del 51 al 79% respecto al valor programado

Crítico (color rojo): Cuando el cumplimiento de la meta registre un avance de 50% o menos respecto al valor programado

EVALUACIÓN CUALITATIVA

LA META ANUAL PROGRAMADA, FUE REALIZADA AL 100%

Sistema Estatal de Evaluación
Ficha Técnica para Evaluación de Indicadores de Proyectos y Procesos
 Cierre Anual en el Cumplimiento de las Metas del Indicador

DATOS DEL PROGRAMA/PROYECTO/PROCESO

AÑO: 2015

Número y Nombre del Programa **40-SONORA COMPETITIVO**

Nombre del Proyecto o Proceso **DIRECCIÓN TÉCNICA ADMINISTRATIVA DEL INSTITUTO** Clave Programática **2111191H4K03313120B2**

Unidad Responsable **INSTITUTO DE CAPACITACION PARA EL TRABAJO DEL ESTADO DE SONORA** Unidad Ejecutora **DIRECCIÓN GENERAL**

Objetivo del Proceso o Proyecto **COORDINAR Y DAR SEGUIMIENTO AL QUEHACER COTIDIANO DEL INSTITUTO, ASÍ COMO DAR IMPULSO A LAS ACCIONES QUE PROMUEVAN LA GESTIÓN Y EL BUEN APROVECHAMIENTO DE LOS RECURSOS FINANCIEROS, HUMANOS Y MATERIALES, PROPICIANDO LA TRANSPARENCIA Y LA RENDICIÓN DE CUENTAS EN TIEMPO Y FORMA.**

Resultado Esperado **ELABORAR EL INVENTARIO DE BIENES MUEBLES E INMUEBLES DEL INSTITUTO ACTUALIZANDOLO PERIODICAMENTE.**

DATOS DEL INDICADOR


Nombre del indicador **PORCENTAJE DE INVENTARIOS FÍSICOS** Tipo **PROGRAMÁTICO**

Fórmula de cálculo **INVENTARIOS FÍSICOS REALIZADOS/INVENTARIOS FÍSICOS PROGRAMADOS X 100**

Interpretación **PORCENTAJE DE INVENTARIOS FÍSICOS REALIZADOS**

Dimensión del indicador **EFICIENCIA**

AVANCE DEL INDICADOR

Variables	Unidad de medida				
INVENTARIOS FÍSICOS REALIZADOS	REPORTE				
INVENTARIOS FÍSICOS PROGRAMADOS					
Indicador	Unidad de medida	Meta anual	Modificadción	Resultado	Semáforo
PORCENTAJE DE INVENTARIOS FÍSICOS	REPORTE	2	2	2	

Criterios de semaforización

Aceptable (color verde): Cuando el cumplimiento de la meta del indicador alcance un cumplimiento de entre 80 y 100% respecto al valor programado

Con riesgo (color amarillo): Cuando el cumplimiento de la meta se ubique dentro del rango del 51 al 79% respecto al valor programado

Crítico (color rojo): Cuando el cumplimiento de la meta registre un avance de 50% o menos respecto al valor programado

EVALUACIÓN CUALITATIVA

LA META ANUAL PROGRAMADA, SE REALIZO AL 100%

Sistema Estatal de Evaluación
Ficha Técnica para Evaluación de Indicadores de Proyectos y Procesos
 Cierre Anual en el Cumplimiento de las Metas del Indicador

DATOS DEL PROGRAMA/PROYECTO/PROCESO**AÑO: 2015**

Número y Nombre del Programa	40-SONORA COMPETITIVO		
Nombre del Proyecto o Proceso	ATENCIÓN A LA DEMANDA DE CAPACITACIÓN PARA Y EN EL TRABAJO	Clave Programática	2111191H4K1331312066
Unidad Responsable	INSTITUTO DE CAPACITACION PARA EL TRABAJO DEL ESTADO DE SONORA	Unidad Ejecutora	DIRECCIÓN ACADÉMICA
Objetivo del Proceso o Proyecto	EN EL CORTO Y MEDIANO PLAZO, ATENDER LOS REQUERIMIENTOS Y NECESIDADES DE CAPACITACIÓN PARA EL TRABAJO DEL SECTOR PRODUCTIVO Y LA SOCIEDAD EN SU CONJUNTO DEL ESTADO DE SONORA.		
Resultado Esperado	LOGRAR LA INSCRIPCIÓN DEL 100% DE PERSONAS PROGRAMADAS EN CURSOS REGULARES		

DATOS DEL INDICADOR

Nombre del indicador	INDICE DE INSCRIPCIÓN A CURSOS REGULARES	Tipo	PROGRAMÁTICO
Fórmula de cálculo	CAPACITANDOS INSCRITOS EN CURSOS REGULARES/ CAPACITANDOS PROGRAMADOS PARA SU INSCRIPCIÓN X 100%		
Interpretación	PORCENTAJE DE PERSONAS INSCRITAS EN CURSOS REGULARES CON RESPECTO A LO PROGRAMADO.		
Dimensión del indicador	EFICIENCIA		

AVANCE DEL INDICADOR

Variables	Unidad de medida				
CAPACITANDOS INSCRITOS	CAPACITANDO				
CAPACITANDOS PROGRAMADOS PARA SU INSCRIPCIÓN					
Indicador	Unidad de medida	Meta anual	Modificación	Resultado	Semáforo
PORCENTAJE DE PERSONAS INSCRITAS EN CURSOS REGULARES CON RESPECTO A LO PROGRAMADO	CAPACITANDO	15,890	15,890	15,792	

Criterios de semaforización

Aceptable (color verde): Cuando el cumplimiento de la meta del indicador alcance un cumplimiento de entre 80 y 100% respecto al valor programado

Con riesgo (color amarillo): Cuando el cumplimiento de la meta se ubique dentro del rango del 51 al 79% respecto al valor programado

Crítico (color rojo): Cuando el cumplimiento de la meta registre un avance de 50% o menos respecto al valor programado

EVALUACIÓN CUALITATIVA

LA META ANUAL FUE REALIZADA AL AL 99%, LO CUAL SE CONSIDERA PRACTICAMENTE COMO META TOTAL ALCANZADA, DADO SU ALTO PORCENTAJE DE AVANCE.

Sistema Estatal de Evaluación
Ficha Técnica para Evaluación de Indicadores de Proyectos y Procesos
 Cierre Anual en el Cumplimiento de las Metas del Indicador

DATOS DEL PROGRAMA/PROYECTO/PROCESO

AÑO: 2015

Número y Nombre del Programa	40-SONORA COMPETITIVO		
Nombre del Proyecto o Proceso	ATENCIÓN A LA DEMANDA DE CAPACITACIÓN PARA Y EN EL TRABAJO	Clave Programática	2111191H4K1331312066
Unidad Responsable	INSTITUTO DE CAPACITACION PARA EL TRABAJO DEL ESTADO DE SONORA	Unidad Ejecutora	DIRECCIÓN ACADÉMICA
Objetivo del Proceso o Proyecto	EN EL CORTO Y MEDIANO PLAZO, ATENDER LOS REQUERIMIENTOS Y NECESIDADES DE CAPACITACIÓN PARA EL TRABAJO DEL SECTOR PRODUCTIVO Y LA SOCIEDAD EN SU CONJUNTO DEL ESTADO DE SONORA.		
Resultado Esperado	LOGRAR EL 100% DE LA EXPEDICIÓN DE DIPLOMAS DE CURSOS REGULARES PROGRAMADAS		

DATOS DEL INDICADOR

Nombre del indicador	INDICE DE EXPEDICIÓN DE DIPLOMAS DE CURSOS REGULARES	Tipo	PROGRAMÁTICO
Fórmula de cálculo	DIPLOMAS DE CURSOS REGULARES EXPEDIDOS / DIPLOMAS PROGRAMADOS PARA SU EXPEDICIÓN x 100		
Interpretación	PORCENTAJE DE DIPLOMAS DE CURSOS REGULARES EXPEDIDOS, CON RESPECTO A LO PROGRAMADO		
Dimensión del indicador	EFICIENCIA		

AVANCE DEL INDICADOR

Variables	Unidad de medida				
DIPLOMAS EXPEDIDOS	DOCUMENTO				
DIPLOMAS PROGRAMADOS PARA SU EXPEDICIÓN					
Indicador	Unidad de medida	Meta anual	Modificación	Resultado	Semáforo
INDICE DE EXPEDICIÓN DE DIPLOMAS PARA CURSOS REGULARES	DOCUMENTO	10,180	10,180	9,907	

Criterios de semaforización

Aceptable (color verde): Cuando el cumplimiento de la meta del indicador alcance un cumplimiento de entre 80 y 100% respecto al valor programado

Con riesgo (color amarillo): Cuando el cumplimiento de la meta se ubique dentro del rango del 51 al 79% respecto al valor programado

Crítico (color rojo): Cuando el cumplimiento de la meta registre un avance de 50% o menos respecto al valor programado

EVALUACIÓN CUALITATIVA

LA META ANUAL DE ESTE INDICADOR FUE ALCANZADA AL 97%, LO CUAL SE CONSIDERA PRACTICAMENTE COMO META TOTALMENTE ALCANZADA, DADO SU ALTO PORCENTAJE DE AVANCE.

Sistema Estatal de Evaluación
Ficha Técnica para Evaluación de Indicadores de Proyectos y Procesos
 Cierre Anual en el Cumplimiento de las Metas del Indicador

DATOS DEL PROGRAMA/PROYECTO/PROCESO

AÑO: 2015

Número y Nombre del Programa	40-SONORA COMPETITIVO		
Nombre del Proyecto o Proceso	ATENCIÓN A LA DEMANDA DE CAPACITACIÓN PARA Y EN EL TRABAJO	Clave Programática	2111191H4K1331312066
Unidad Responsable	INSTITUTO DE CAPACITACION PARA EL TRABAJO DEL ESTADO DE SONORA	Unidad Ejecutora	DIRECCIÓN ACADÉMICA
Objetivo del Proceso o Proyecto	EN EL CORTO Y MEDIANO PLAZO, ATENDER LOS REQUERIMIENTOS Y NECESIDADES DE CAPACITACIÓN PARA EL TRABAJO DEL SECTOR PRODUCTIVO Y LA SOCIEDAD EN SU CONJUNTO DEL ESTADO DE SONORA.		
Resultado Esperado	LOGRAR LA INSCRIPCIÓN DEL 100% DE PERSONAS PROGRAMADAS EN CURSOS DE EXTENSIÓN		

DATOS DEL INDICADOR

Nombre del indicador	INDICE DE INSCRIPCIÓN A CURSOS DE EXTENSIÓN	Tipo	PROGRAMÁTICO
Fórmula de cálculo	CAPACITANDOS INSCRITOS A CURSOS DE EXTENSIÓN / CAPACITANDOS PROGRAMADOS X 100		
Interpretación	PORCENTAJE DE PERSONAS INSCRITAS EN CURSOS DE EXTENSIÓN CON RESPECTO A LO PROGRAMADO.		
Dimensión del indicador	EFICIENCIA		

AVANCE DEL INDICADOR

Variables	Unidad de medida				
CAPACITANDOS INSCRITOS A CURSOS DE EXTENSIÓN	DOCUMENTO				
CAPACITANDOS PROGRAMADOS					
Indicador	Unidad de medida	Meta anual	Modificación	Resultado	Semáforo
INDICE DE INSCRIPCIÓN A CURSOS DE EXTENSIÓN	DOCUMENTO	6,490	6,490	7,355	

Criterios de semaforización

Aceptable (color verde): Cuando el cumplimiento de la meta del indicador alcance un cumplimiento de entre 80 y 100% respecto al valor programado

Con riesgo (color amarillo): Cuando el cumplimiento de la meta se ubique dentro del rango del 51 al 79% respecto al valor programado

Crítico (color rojo): Cuando el cumplimiento de la meta registre un avance de 50% o menos respecto al valor programado

EVALUACIÓN CUALITATIVA

META ANUAL REALIZADA AL 113%.

Sistema Estatal de Evaluación
Ficha Técnica para Evaluación de Indicadores de Proyectos y Procesos
 Cierre Anual en el Cumplimiento de las Metas del Indicador

DATOS DEL PROGRAMA/PROYECTO/PROCESO

AÑO: 2015

Número y Nombre del Programa	40-SONORA COMPETITIVO		
Nombre del Proyecto o Proceso	ATENCIÓN A LA DEMANDA DE CAPACITACIÓN PARA Y EN EL TRABAJO	Clave Programática	2111191H4K1331312066
Unidad Responsable	INSTITUTO DE CAPACITACION PARA EL TRABAJO DEL ESTADO DE SONORA	Unidad Ejecutora	DIRECCIÓN ACADÉMICA
Objetivo del Proceso o Proyecto	EN EL CORTO Y MEDIANO PLAZO, ATENDER LOS REQUERIMIENTOS Y NECESIDADES DE CAPACITACIÓN PARA EL TRABAJO DEL SECTOR PRODUCTIVO Y LA SOCIEDAD EN SU CONJUNTO DEL ESTADO DE SONORA.		
Resultado Esperado	LOGRAR EL 100% DE LA EXPEDICIÓN DE CONSTANCIAS DE CURSOS EXTENSIÓN PROGRAMADAS		

DATOS DEL INDICADOR

Nombre del indicador	INDICE DE EXPEDICIÓN DE CONSTANCIAS DE CURSOS DE EXTENSIÓN	Tipo	PROGRAMÁTICO
Fórmula de cálculo	CONSTANCIAS DE CURSOS DE EXTENSIÓN EXPEDIDAS /CONSTANCIAS PROGRAMADAS PARA SU EXPEDICIÓN x 100		
Interpretación	PORCENTAJE DE CONSTANCIAS DE CURSOS DE EXTENSIÓN EXPEDIDAS CON RESPECTO A LO PROGRAMADO.		
Dimensión del indicador	EFICIENCIA		

AVANCE DEL INDICADOR

Variables	Unidad de medida				
CONSTANCIAS DE CURSOS DE EXTENSIÓN EXPEDIDAS	DOCUMENTO				
CONSTANCIAS PROGRAMADAS PARA SU EXPEDICIÓN					
Indicador	Unidad de medida	Meta anual	Modificación	Resultado	Semáforo
INDICE DE CONSTANCIAS DE CURSOS DE EXTENSIÓN	DOCUMENTO	4,945	4,945	4,818	

Criterios de semaforización

Aceptable (color verde): Cuando el cumplimiento de la meta del indicador alcance un cumplimiento de entre 80 y 100% respecto al valor programado

Con riesgo (color amarillo): Cuando el cumplimiento de la meta se ubique dentro del rango del 51 al 79% respecto al valor programado

Crítico (color rojo): Cuando el cumplimiento de la meta registre un avance de 50% o menos respecto al valor programado

EVALUACIÓN CUALITATIVA

EL AVANCE ALCANZADO DE LA META ANUAL FUE DEL 97%, LO CUAL SE CONSIDERA PRACTICAMENTE COMO META TOTALMENTE ALCANZADA, DADO SU ALTO PORCENTAJE DE AVANCE.

Sistema Estatal de Evaluación
Ficha Técnica para Evaluación de Indicadores de Proyectos y Procesos
 Cierre Anual en el Cumplimiento de las Metas del Indicador

DATOS DEL PROGRAMA/PROYECTO/PROCESO

AÑO: 2015

Número y Nombre del Programa	40-SONORA COMPETITIVO		
Nombre del Proyecto o Proceso	ATENCIÓN A LA DEMANDA DE CAPACITACIÓN PARA Y EN EL TRABAJO	Clave Programática	2111191H4K1331312066
Unidad Responsable	INSTITUTO DE CAPACITACION PARA EL TRABAJO DEL ESTADO DE SONORA	Unidad Ejecutora	DIRECCIÓN ACADÉMICA
Objetivo del Proceso o Proyecto	EN EL CORTO Y MEDIANO PLAZO, ATENDER LOS REQUERIMIENTOS Y NECESIDADES DE CAPACITACIÓN PARA EL TRABAJO DEL SECTOR PRODUCTIVO Y LA SOCIEDAD EN SU CONJUNTO DEL ESTADO DE SONORA.		
Resultado Esperado	LOGRAR LA INSCRIPCIÓN DEL 100% DE PERSONAS PROGRAMADAS EN CURSOS DE CAPACITACIÓN ACELERADA ESPECIFICA		

DATOS DEL INDICADOR

Nombre del indicador	INDICE DE INSCRIPCIÓN A CURSOS DE CAPACITACIÓN ACELERADA ESPECIFICA	Tipo	PROGRAMÁTICO
Fórmula de cálculo	CAPACITANDOS INSCRITOS A CURSOS DE CAPACITACIÓN ACELERADA ESPECIFICA / CAPACITANDOS PROGRAMADOS PARA SU INSCRIPCIÓN X 100		
Interpretación	PORCENTAJE DE PERSONAS INSCRITAS EN CURSOS DE CAPACITACIÓN ACELERADA ESPECIFICA CON RESPECTO A LO PROGRAMADO.		
Dimensión del indicador	EFICIENCIA		

AVANCE DEL INDICADOR

Variables	Unidad de medida				
CAPACITANDOS INSCRITOS A CURSOS DE CAPACITACION ACELERADA ESPECIFICA	DOCUMENTO				
CAPACITANDOS PROGRAMADOS PARA SU INSCRIPCIÓN					
Indicador	Unidad de medida	Meta anual	Modificación	Resultado	Semáforo
INDICE DE INSCRIPCIÓN A CURSOS DE CAPACITACIÓN ACELERADA ESPECIFICA	DOCUMENTO	2,487	2,487	2,402	

Criterios de semaforización

Aceptable (color verde): Cuando el cumplimiento de la meta del indicador alcance un cumplimiento de entre 80 y 100% respecto al valor programado

Con riesgo (color amarillo): Cuando el cumplimiento de la meta se ubique dentro del rango del 51 al 79% respecto al valor programado

Crítico (color rojo): Cuando el cumplimiento de la meta registre un avance de 50% o menos respecto al valor programado

EVALUACIÓN CUALITATIVA

EL AVANCE ALCANZADO DE LA META ANUAL FUE DEL 97%, LO CUAL SE CONSIDERA PRACTICAMENTE COMO META TOTALMENTE ALCANZADA, DADO SU ALTO PORCENTAJE DE AVANCE.

Sistema Estatal de Evaluación
Ficha Técnica para Evaluación de Indicadores de Proyectos y Procesos

Cierre Anual en el Cumplimiento de las Metas del Indicador

DATOS DEL PROGRAMA/PROYECTO/PROCESO

AÑO: 2015

Número y Nombre del Programa **40-SONORA COMPETITIVO**

Nombre del Proyecto o Proceso **ATENCIÓN A LA DEMANDA DE CAPACITACIÓN PARA Y EN EL TRABAJO** Clave Programática **2111191H4K1331312066**

Unidad Responsable **INSTITUTO DE CAPACITACION PARA EL TRABAJO DEL ESTADO DE SONORA** Unidad Ejecutora **DIRECCIÓN ACADÉMICA**

Objetivo del Proceso o Proyecto **EN EL CORTO Y MEDIANO PLAZO, ATENDER LOS REQUERIMIENTOS Y NECESIDADES DE CAPACITACIÓN PARA EL TRABAJO DEL SECTOR PRODUCTIVO Y LA SOCIEDAD EN SU CONJUNTO DEL ESTADO DE SONORA.**

Resultado Esperado **LOGRAR EL 100% DE LA EXPEDICIÓN DE CONSTANCIAS DE CURSOS DE CAPACITACIÓN ACELERADA ESPECIFICA PROGRAMADAS**

DATOS DEL INDICADOR

Nombre del indicador **INDICE DE EXPEDICIÓN DE CONSTANCIAS DE CURSOS DE CAPACITACIÓN ACELERADA ESPECIFICA** Tipo **PROGRAMÁTICO**

Fórmula de cálculo **CONSTANCIAS DE CURSOS DE CAPACITACIÓN ACELERADA ESPECIFICA EXPEDIDAS /CONSTANCIAS PROGRAMADAS PARA SU EXPEDICIÓN x 100**

Interpretación **PORCENTAJE DE CONSTANCIAS DE CURSOS DE EXTENSIÓN EXPEDIDAS CON RESPECTO A LO PROGRAMADO.**

Dimensión del indicador **EFICIENCIA**

AVANCE DEL INDICADOR

Variables	Unidad de medida				
CONSTANCIAS DE CURSOS DE CAPACITACION ACELERADA ESPECIFICA EXPEDIDAS	DOCUMENTO				
CONSTANCIAS PROGRAMADAS PARA SU EXPEDICIÓN					
Indicador	Unidad de medida	Meta anual	Modificación	Resultado	Semáforo
INDICE DE CONSTANCIAS DE CURSOS DE CAPACITACIÓN ACELERADA ESPECIFICA	DOCUMENTO	2,239	2,239	2,235	

Criterios de semaforización

Aceptable (color verde): Cuando el cumplimiento de la meta del indicador alcance un cumplimiento de entre 80 y 100% respecto al valor programado
Con riesgo (color amarillo): Cuando el cumplimiento de la meta se ubique dentro del rango del 51 al 79% respecto al valor programado
Crítico (color rojo): Cuando el cumplimiento de la meta registre un avance de 50% o menos respecto al valor programado

EVALUACIÓN CUALITATIVA

LA META ANUAL PROGRAMADA FUE REALIZADA AL 99.82%, LO CUAL SE CONSIDERA PRACTICAMENTE COMO META TOTALMENTE ALCANZADA, DADO SU ALTO PORCENTAJE DE AVANCE.

Sistema Estatal de Evaluación
Ficha Técnica para Evaluación de Indicadores de Proyectos y Procesos
 Cierre Anual en el Cumplimiento de las Metas del Indicador

DATOS DEL PROGRAMA/PROYECTO/PROCESO

AÑO: 2015

Número y Nombre del Programa	40-SONORA COMPETITIVO		
Nombre del Proyecto o Proceso	ATENCIÓN A LA DEMANDA DE CAPACITACION PARA Y EN EL TRABAJO	Clave Programática	2111191H4K1331312066
Unidad Responsable	INSTITUTO DE CAPACITACION PARA EL TRABAJO DEL ESTADO DE SONORA	Unidad Ejecutora	DIRECCIÓN ACADÉMICA
Objetivo del Proceso o Proyecto	EN EL CORTO Y MEDIANO PLAZO, ATENDER LOS REQUERIMIENTOS Y NECESIDADES DE CAPACITACIÓN PARA EL TRABAJO DEL SECTOR PRODUCTIVO Y LA SOCIEDAD EN SU CONJUNTO DEL ESTADO DE SONORA.		
Resultado Esperado	LOGRAR LA EVALUACIÓN DEL 100% DE CAPACITANDOS REGISTRADOS EN EL SERVICIO de CERTIFICACIÓN DEL RECONOCIMIENTO OFICIAL DE COMPETENCIAS OCUPACIONALES ROCO PROGRAMADOS		

DATOS DEL INDICADOR

Nombre del indicador	INDICE DE EVALUACIÓN DEL RECONOCIMIENTO OFICIAL DE COMPETENCIAS OCUPACIONALES ROCO	Tipo	PROGRAMÁTICO
Fórmula de cálculo	CAPACITANDOS EVALUADOS EN ROCO / CAPACITANDOS PROGRAMADOS PARA SU EVALUACIÓN X 100		
Interpretación	PORCENTAJE DE CAPACITANDOS EVALUADOS EN ROCO RESPECTO A LO PROGRAMADO.		
Dimensión del indicador	EFICIENCIA		

AVANCE DEL INDICADOR

Variables	Unidad de medida				
CAPACITANDOS EVALUADOS EN ROCO	CAPACITANDO				
CAPACITANDOS PROGRAMADOS PARA SU EVALUACIÓN					
Indicador	Unidad de medida	Meta anual	Modificación	Resultado	Semáforo
INDICE DE EVALUACIÓN DEL RECONOCIMIENTO OFICIAL DE COMPETENCIAS OCUPACIONALES ROCO	CAPACITANDO	200	200	227	

Criterios de semaforización

Aceptable (color verde): Cuando el cumplimiento de la meta del indicador alcance un cumplimiento de entre 80 y 100% respecto al valor programado

Con riesgo (color amarillo): Cuando el cumplimiento de la meta se ubique dentro del rango del 51 al 79% respecto al valor programado

Crítico (color rojo): Cuando el cumplimiento de la meta registre un avance de 50% o menos respecto al valor programado

EVALUACIÓN CUALITATIVA

LA META ANUAL PROGRAMADA FUE REBASADA CON EL 13.5%.

Sistema Estatal de Evaluación
Ficha Técnica para Evaluación de Indicadores de Proyectos y Procesos
 Cierre Anual en el Cumplimiento de las Metas del Indicador

DATOS DEL PROGRAMA/PROYECTO/PROCESO

AÑO: 2015

Número y Nombre del Programa	40-SONORA COMPETITIVO		
Nombre del Proyecto o Proceso	ATENCIÓN A LA DEMANDA DE CAPACITACIÓN PARA Y EN EL TRABAJO	Clave Programática	211191H4K1331312066
Unidad Responsable	INSTITUTO DE CAPACITACION PARA EL TRABAJO DEL ESTADO DE SONORA	Unidad Ejecutora	DIRECCIÓN ACADÉMICA
Objetivo del Proceso o Proyecto	EN EL CORTO Y MEDIANO PLAZO, ATENDER LOS REQUERIMIENTOS Y NECESIDADES DE CAPACITACIÓN PARA EL TRABAJO DEL SECTOR PRODUCTIVO Y LA SOCIEDAD EN SU CONJUNTO DEL ESTADO DE SONORA.		
Resultado Esperado	LOGRAR LA EXPEDICIÓN DEL 100% DE DIPLOMAS PARA EL RECONOCIMIENTO OFICIAL DE COMPETENCIAS OCUPACIONALES ROCO PROGRAMADOS		

DATOS DEL INDICADOR

Nombre del indicador	INDICE DE EXPEDICIÓN DE DIPLOMAS PARA EL RECONOCIMIENTO OFICIAL DE COMPETENCIAS OCUPACIONALES ROCO	Tipo	PROGRAMÁTICO
Fórmula de cálculo	DIPLOMAS ROCO EXPEDIDOS / DIPLOMAS PROGRAMADOS PARA SU EXPEDICIÓN X 100		
Interpretación	PORCENTAJE DE DIPLOMAS ROCO EXPEDIDOS RESPECTO A LO PROGRAMADO.		
Dimensión del indicador	EFICIENCIA		

AVANCE DEL INDICADOR

Variables	Unidad de medida				
DIPLOMAS ROCO EXPEDIDOS	DOCUMENTO				
DIPLOMAS PROGRAMADOS PARA SU EXPEDICIÓN					
Indicador	Unidad de medida	Meta anual	Modificación	Resultado	Semáforo
INDICE DE EXPEDICIÓN DE DIPLOMAS PARA EL RECONOCIMIENTO OFICIAL DE COMPETENCIAS	DOCUMENTO	189	189	251	

Criterios de semaforización

Aceptable (color verde): Cuando el cumplimiento de la meta del indicador alcance un cumplimiento de entre 80 y 100% respecto al valor programado

Con riesgo (color amarillo): Cuando el cumplimiento de la meta se ubique dentro del rango del 51 al 79% respecto al valor programado

Crítico (color rojo): Cuando el cumplimiento de la meta registre un avance de 50% o menos respecto al valor programado

EVALUACIÓN CUALITATIVA

LA META ANUAL PROGRAMADA FUE REBASADA CO EL 33%.

Sistema Estatal de Evaluación
Ficha Técnica para Evaluación de Indicadores de Proyectos y Procesos
 Cierre Anual en el Cumplimiento de las Metas del Indicador

DATOS DEL PROGRAMA/PROYECTO/PROCESO**AÑO: 2015**

Número y Nombre del Programa	40-SONORA COMPETITIVO		
Nombre del Proyecto o Proceso	ATENCIÓN A LA DEMANDA DE CAPACITACIÓN PARA Y EN EL TRABAJO	Clave Programática	2111191H4K1331312066
Unidad Responsable	INSTITUTO DE CAPACITACION PARA EL TRABAJO DEL ESTADO DE SONORA	Unidad Ejecutora	DIRECCIÓN ACADÉMICA
Objetivo del Proceso o Proyecto	EN EL CORTO Y MEDIANO PLAZO, ATENDER LOS REQUERIMIENTOS Y NECESIDADES DE CAPACITACIÓN PARA EL TRABAJO DEL SECTOR PRODUCTIVO Y LA SOCIEDAD EN SU CONJUNTO DEL ESTADO DE SONORA.		
Resultado Esperado	CUMPLIR CON EL 100% DE LOS CURSOS REGULARES PROGRAMADOS PARA SU IMPARTICIÓN		

DATOS DEL INDICADOR

Nombre del indicador	INDICE DE CURSOS REGULARES IMPARTIDOS	Tipo	PROGRAMÁTICO
Fórmula de cálculo	CURSOS REGULARES IMPARTIDOS / CURSOS REGULARES PROGRAMADOS PARA IMPARTIR X 100		
Interpretación	PORCENTAJE DE CURSOS REGULARES IMPARTIDOS RESPECTO A LO PROGRAMADO.		
Dimensión del indicador	EFICIENCIA		

AVANCE DEL INDICADOR

Variables	Unidad de medida				
CURSOS REGULARES IMPARTIDOS	ACCIÓN				
CURSOS REGULARES PROGRAMADOS PARA IMPARTIR					
Indicador	Unidad de medida	Meta anual	Modificación	Resultado	Semáforo
INDICE DE CURSOS REGULARES IMPARTIDOS	ACCIÓN	586	1,100	1,171	

Criterios de semaforización

Aceptable (color verde): Cuando el cumplimiento de la meta del indicador alcance un cumplimiento de entre 80 y 100% respecto al valor programado

Con riesgo (color amarillo): Cuando el cumplimiento de la meta se ubique dentro del rango del 51 al 79% respecto al valor programado

Crítico (color rojo): Cuando el cumplimiento de la meta registre un avance de 50% o menos respecto al valor programado

EVALUACIÓN CUALITATIVA

LA META ANUAL RPROGRAMADA FUE REBASADA CON EL 6%.

Sistema Estatal de Evaluación
Ficha Técnica para Evaluación de Indicadores de Proyectos y Procesos
 Cierre Anual en el Cumplimiento de las Metas del Indicador

DATOS DEL PROGRAMA/PROYECTO/PROCESO

AÑO: 2015

Número y Nombre del Programa	40-SONORA COMPETITIVO		
Nombre del Proyecto o Proceso	ATENCIÓN A LA DEMANDA DE CAPACITACIÓN PARA Y EN EL TRABAJO	Clave Programática	2111191H4K1331312066
Unidad Responsable	INSTITUTO DE CAPACITACION PARA EL TRABAJO DEL ESTADO DE SONORA	Unidad Ejecutora	DIRECCIÓN ACADÉMICA
Objetivo del Proceso o Proyecto	EN EL CORTO Y MEDIANO PLAZO, ATENDER LOS REQUERIMIENTOS Y NECESIDADES DE CAPACITACIÓN PARA EL TRABAJO DEL SECTOR PRODUCTIVO Y LA SOCIEDAD EN SU CONJUNTO DEL ESTADO DE SONORA.		
Resultado Esperado	CUMPLIR CON EL 100% DE LOS CURSOS DE EXTENSIÓN PROGRAMADOS PARA SU IMPARTICIÓN		

DATOS DEL INDICADOR

Nombre del indicador	INDICE DE CURSOS DE EXTENSIÓN IMPARTIDOS	Tipo	PROGRAMÁTICO
Fórmula de cálculo	CURSOS DE EXTENSIÓN IMPARTIDOS / CURSOS DE EXTENSIÓN PROGRAMADOS PARA IMPARTIR X 100		
Interpretación	PORCENTAJE DE CURSOS DE EXTENSIÓN IMPARTIDOS RESPECTO A LO PROGRAMADO.		
Dimensión del indicador	EFICIENCIA		

AVANCE DEL INDICADOR

Variables	Unidad de medida				
CUROS DE EXTENSIÓN IMPARTIDOS	ACCIÓN				
CURSOS REGULARES PROGRAMADOS PARA IMPARTIR					
Indicador	Unidad de medida	Meta anual	Modificación	Resultado	Semáforo
INDICE DE CURSOS DE EXTENSIÓN IMPARTIDOS	ACCIÓN	437	437	469	

Criterios de semaforización

Aceptable (color verde): Cuando el cumplimiento de la meta del indicador alcance un cumplimiento de entre 80 y 100% respecto al valor programado

Con riesgo (color amarillo): Cuando el cumplimiento de la meta se ubique dentro del rango del 51 al 79% respecto al valor programado

Crítico (color rojo): Cuando el cumplimiento de la meta registre un avance de 50% o menos respecto al valor programado

EVALUACIÓN CUALITATIVA

LA META ANUAL PROGRAMADA FUE REBASADA CON EL 7%.

Sistema Estatal de Evaluación
Ficha Técnica para Evaluación de Indicadores de Proyectos y Procesos
 Cierre Anual en el Cumplimiento de las Metas del Indicador

DATOS DEL PROGRAMA/PROYECTO/PROCESO

AÑO: 2015

Número y Nombre del Programa	40-SONORA COMPETITIVO		
Nombre del Proyecto o Proceso	ATENCIÓN A LA DEMANDA DE CAPACITACIÓN PARA Y EN EL TRABAJO	Clave Programática	2111191H4K1331312066
Unidad Responsable	INSTITUTO DE CAPACITACION PARA EL TRABAJO DEL ESTADO DE SONORA	Unidad Ejecutora	DIRECCIÓN ACADÉMICA
Objetivo del Proceso o Proyecto	EN EL CORTO Y MEDIANO PLAZO, ATENDER LOS REQUERIMIENTOS Y NECESIDADES DE CAPACITACIÓN PARA EL TRABAJO DEL SECTOR PRODUCTIVO Y LA SOCIEDAD EN SU CONJUNTO DEL ESTADO DE SONORA.		
Resultado Esperado	CUMPLIR CON EL 100% DE LOS CURSOS DE CAPACITACIÓN ACELERADA ESPECIFICA PROGRAMADOS PARA SU IMPARTICIÓN		

DATOS DEL INDICADOR

Nombre del indicador	INDICE DE CURSOS DE CAPACITACIÓN ACELERADA ESPECIFICA IMPARTIDOS	Tipo	PROGRAMÁTICO
Fórmula de cálculo	CURSOS DE CAPACITACIÓN ACELERADA ESPECIFICA IMPARTIDOS / CURSOS DE CAPACITACIÓN ACELERADA ESPECIFICA PROGRAMADOS PARA IMPARTIR X 100		
Interpretación	PORCENTAJE DE CURSOS DE CAPACITACIÓN ACELERADA ESPECIFICA IMPARTIDOS RESPECTO A LO PROGRAMADO.		
Dimensión del indicador	EFICIENCIA		

AVANCE DEL INDICADOR

Variables	Unidad de medida				
CUROS DE CAPACITACION ACELERADA ESPECIFICA IMPARTIDOS	ACCIÓN				
CURSOS DE CAPACITACIÓN ACELERADA ESPECIFICA PROGRAMADOS PARA IMPARTIR					
Indicador	Unidad de medida	Meta anual	Modificación	Resultado	Semáforo
INDICE DE CURSOS DE CAPACITACIÓN ACELERADA ESPECIFICA IMPARTIDOS	ACCIÓN	125	125	158	

Criterios de semaforización

Aceptable (color verde): Cuando el cumplimiento de la meta del indicador alcance un cumplimiento de entre 80 y 100% respecto al valor programado

Con riesgo (color amarillo): Cuando el cumplimiento de la meta se ubique dentro del rango del 51 al 79% respecto al valor programado

Crítico (color rojo): Cuando el cumplimiento de la meta registre un avance de 50% o menos respecto al valor programado

EVALUACIÓN CUALITATIVA

LA META ANUAL PROGRAMADA FUE REBASADA CON EL 7%.

A TRAVES DE ESTE DOCUMENTO SE PRESENTA LA CORRECCIÓN DE UNA DIFERENCIA DE 331 ACCIONES DE CURSOS DE CAPACITACIÓN ACELERADA ESPECIFICA IMPARTIDOS REGISTRADOS DE MÁS EN EL ACUMULADO ANUAL DEL SEGUIMIENTO DE ESTE INDICADOR EN EL SISTEMA DE EVALUACIÓN DEL DESEMPEÑO, ADMINISTRADO POR LA SECRETARÍA DE HACIENDA DONDE EL RESULTADO DE LA META ANUAL REGISTRADO FUE DE 559 ACCIONES DANDONOS UN RESULTADO DEL 447% DE LA META ANUAL ALACANZADA Y NO DEL 107% QUE ES EL RESULTADO REAL, TAL COMO AQUI SE PRESENTA.

LA SITUACIÓN ANTERIOR, SE DERIVO DE UN ERROR INVOLUNTARIO DE SUMATORIA DE ARCHIVOS, AL MOMENTO DE LA CONSOLIDACIÓN DE LA INFORMACIÓN DE TODAS NUESTRAS UNIDADES DE CAPACITACIÓN.

POR TAL

MOTIVO, PARA CUALQUIER POSTERIOR ANÁLISIS SE RECOMIENDA SE TOME EN CONSIDERACIÓN EL ANTECEDENTE ANTERIOR.

Sistema Estatal de Evaluación
Gastos por proyectos de Inversión
Instituto de Capacitación para el Trabajo del Estado de Sonora
Del 1 de Enero al 31 de Diciembre de 2015
(pesos)

CPCA-III-14

CUENTA PÚBLICA 2015

GASTO DE INVERSION EJERCIDO:

NOMBRE DEL PROYECTO

MONTO EROGADO

*

NADA QUE PRESENTAR EN ESTE APARTADO

* Se deberán informar con todas las fuentes del recurso.
Ya sean obras con Recurso Federal, Recurso Estatal e Ingresos Propios del ente Público.

Elaboró:

Revisó:

Autorizó:

MATRIZ DE INDICADORES DE RESULTADOS 2015

Dependencia y/o Entidad:
Nombre del Programa:
Eje de Desarrollo del PED:
Estrategia Sectorial del PED:
Objetivo Estratégico Sectorial del PED:
Beneficiarios ó Área de enfoque:

MATRIZ DE INDICADORES 2015

RESUMEN NARRATIVO					INDICADORES				
					INDICADOR		FÓRMULA		FRECUENCIA
FIN									
Linea base (Año):		Meta anual (2015):		Cierre:	Tipo de indicador:	Dimensión del indicador:	Numerador:		Unidad de medida:
							Denominador:		
Unidad Responsable encargada de reportar el indicador:					Medios de verificación y fuentes de información:				
PROPÓSITO									
Linea base (Año):		Meta anual (2015):		Cierre:	Tipo de indicador:	Dimensión del indicador:	Numerador:		Unidad de medida:
							Denominador:		
Unidad Responsable encargada de reportar el indicador:					Medios de verificación y fuentes de información:				
					Supuesto P - F				
COMPONENTE 1									
Linea base (Año):		Meta anual (2015):		Cierre:	Tipo de indicador:	Dimensión del indicador:	Numerador:		Unidad de medida:
							Denominador:		
Unidad Responsable encargada de reportar el indicador:					Medios de verificación y fuentes de información:				
					Supuesto C - P				
COMPONENTE 2									
Linea base (Año):		Meta anual (2015):		Cierre:	Tipo de indicador:	Dimensión del indicador:	Numerador:		Unidad de medida:
							Denominador:		
Unidad Responsable encargada de reportar el indicador:					Medios de verificación y fuentes de información:				
					Supuesto C - P				

GOBIERNO DEL ESTADO DE SONORA
SECRETARÍA DE HACIENDA
MATRIZ DE INDICADORES DE RESULTADOS 2015

CPCA-III-15

Dependencia y/o Entidad:

Nombre del Programa:

Beneficiarios ó Área de enfoque:

MATRIZ DE INDICADORES 2015

RESUMEN NARRATIVO				INDICADORES				
				INDICADOR		FÓRMULA		FRECUENCIA
COMPONENTE 1								
A1 C1								
Linea base (Año): Meta anual (2015): Cierre:				Tipo de indicador:	Dimensión del indicador:	Numerador:	Denominador:	Unidad de medida:
Unidad Responsable encargada de reportar el indicador:				Medios de verificación y fuentes de información:		Supuesto A - C		
A2 C1								
Formulación de Proyectos Ejecutivos								
Linea base (Año): Meta anual (2015): Cierre:				Tipo de indicador:	Dimensión del indicador:	Numerador:	Denominador:	Unidad de medida:
Unidad Responsable encargada de reportar el indicador:				Medios de verificación y fuentes de información:		Supuesto A - C		
A3 C1								
Linea base (Año): Meta anual (2015): Cierre:				Tipo de indicador:	Dimensión del indicador:	Numerador:	Denominador:	Unidad de medida:
Unidad Responsable encargada de reportar el indicador:				Medios de verificación y fuentes de información:		Supuesto A - C		
A4 C1								
Linea base (Año): Meta anual (2015): Cierre:				Tipo de indicador:	Dimensión del indicador:	Numerador:	Denominador:	Unidad de medida:
Unidad Responsable encargada de reportar el indicador:				Medios de verificación y fuentes de información:		Supuesto A - C		

Sistema Estatal de Evaluación
Relación de Cuentas Bancarias Productivas Específicas
Instituto de Capacitación para el Trabajo del Estado de Sonora
Del 01 de Enero al 31 de Diciembre de 2015

CPCA-IV-16

(pesos)

CUENTA PÚBLICA 2015

Fondo, Programa o Convenio	Datos de la Cuenta Bancaria	
	Institución Bancaria	Número de Cuenta
1 Ministración Federal	BBVA Bancomer, SA	0447871031
2 Ministración Estatal	BBVA Bancomer, SA	0142407264
3 Ingresos Propios	BBVA Bancomer, SA	0136718019
4 Cursos CAE	BBVA Bancomer, SA	0148934789
5 Fondo de Contingencias	BBVA Bancomer, SA	0154985877
6 Fondo de Remanente de Ejercicios Anteriores	CI Banco, SA	00001126458
7		
8		
9		
10		

NOTA: La información de este formato es ACUMULADA

Sistema Estatal de Evaluación
Relación de Bienes Muebles e Inmuebles que Componen su Patrimonio
Instituto de Capacitación para el Trabajo del Estado de Sonora
Del 01 de Enero al 31 de Diciembre de 2015
(pesos)

CPCA-IV-17

CUENTA PÚBLICA 2015

Código		Descripción del Bien	Valor <i>HISTORICO</i>
BIENES MUEBLES			
1	8	MESAS PARA COMPUTADORA CON PORTA TECLADO, PORTA CPU DE COLOR MIEL	517.50
2	46	RACK 24 ENTRADAS	2,530.00
3	101	MESA PARA COMPUTADORA CON PORTA TECLADO, PORTA CPU DE COLOR MIEL	517.50
4	102	MESAS PARA COMPUTADORA CON PORTA TECLADO, PORTA CPU DE COLOR MIEL	517.50
5	103	MESAS PARA COMPUTADORA CON PORTA TECLADO, PORTA CPU DE COLOR MIEL	517.50
6	104	MESAS PARA COMPUTADORA CON PORTA TECLADO, PORTA CPU DE COLOR MIEL	517.50
7	105	MESAS PARA COMPUTADORA CON PORTA TECLADO, PORTA CPU DE COLOR MIEL	517.50
8	107	MESAS PARA COMPUTADORA CON PORTA TECLADO, PORTA CPU DE COLOR MIEL	517.50
9	108	MESAS PARA COMPUTADORA CON PORTA TECLADO, PORTA CPU DE COLOR MIEL	517.50
10	109	MESAS PARA COMPUTADORA CON PORTA TECLADO, PORTA CPU DE COLOR MIEL	517.50
11	110	MESAS PARA COMPUTADORA CON PORTA TECLADO, PORTA CPU DE COLOR MIEL	517.50
12	111	MESAS PARA COMPUTADORA CON PORTA TECLADO, PORTA CPU DE COLOR MIEL	517.50
13	112	MESAS PARA COMPUTADORA CON PORTA TECLADO, PORTA CPU DE COLOR MIEL	517.50
14	113	MESAS PARA COMPUTADORA CON PORTA TECLADO, PORTA CPU DE COLOR MIEL	517.50
15	114	MESAS PARA COMPUTADORA CON PORTA TECLADO, PORTA CPU DE COLOR MIEL	517.50
16	115	MESAS PARA COMPUTADORA CON PORTA TECLADO, PORTA CPU DE COLOR MIEL	517.50
17	116	MESAS PARA COMPUTADORA CON PORTA TECLADO, PORTA CPU DE COLOR MIEL	517.50
18	118	MESAS PARA COMPUTADORA CON PORTA TECLADO, PORTA CPU DE COLOR MIEL	517.50
19	119	MESAS PARA COMPUTADORA CON PORTA TECLADO, PORTA CPU DE COLOR MIEL	517.50
20	120	MESAS PARA COMPUTADORA CON PORTA TECLADO, PORTA CPU DE COLOR MIEL	517.50
21	121	MESAS PARA COMPUTADORA CON PORTA TECLADO, PORTA CPU DE COLOR MIEL	517.50
22	122	MESA BINARIA PARA COMPUTADORA CON PORTATECLADO, PORTA CPU AL PISO Y BASE PARA MONITOR COLGANTE CON PROTECTOR DE VIDRIO	2,875.00
23	123	MESA BINARIA PARA COMPUTADORA CON PORTATECLADO, PORTA CPU AL PISO Y BASE PARA MONITOR COLGANTE CON PROTECTOR DE VIDRIO (HAY 4 DE MAS)	2,875.00
24	124	MESA BINARIA PARA COMPUTADORA CON PORTATECLADO, PORTA CPU AL PISO Y BASE PARA MONITOR COLGANTE CON PROTECTOR DE VIDRIO	2,875.00
25	125	MESA BINARIA PARA COMPUTADORA CON PORTATECLADO, PORTA CPU AL PISO Y BASE PARA MONITOR COLGANTE CON PROTECTOR DE VIDRIO	2,875.00
26	126	MESA BINARIA PARA COMPUTADORA CON PORTATECLADO, PORTA CPU AL PISO Y BASE PARA MONITOR COLGANTE CON PROTECTOR DE VIDRIO	2,875.00

Código		Descripción del Bien	Valor <u>HISTORICO</u>
27	127	MESA BINARIA PARA COMPUTADORA CON PORTATECLADO, PORTA CPU AL PISO Y BASE PARA MONITOR COLGANTE CON PROTECTOR DE VIDRIO	2,875.00
28	128	MESA BINARIA PARA COMPUTADORA CON PORTATECLADO, PORTA CPU AL PISO Y BASE PARA MONITOR COLGANTE CON PROTECTOR DE VIDRIO	2,875.00
29	129	MESA BINARIA PARA COMPUTADORA CON PORTATECLADO, PORTA CPU AL PISO Y BASE PARA MONITOR COLGANTE CON PROTECTOR DE VIDRIO	2,875.00
30	130	MESA BINARIA PARA COMPUTADORA CON PORTATECLADO, PORTA CPU AL PISO Y BASE PARA MONITOR COLGANTE CON PROTECTOR DE VIDRIO	2,875.00
31	131	MESA BINARIA PARA COMPUTADORA CON PORTATECLADO, PORTA CPU AL PISO Y BASE PARA MONITOR COLGANTE CON PROTECTOR DE VIDRIO	2,875.00
32	132	MESA BINARIA PARA COMPUTADORA CON PORTATECLADO, PORTA CPU AL PISO Y BASE PARA MONITOR COLGANTE CON PROTECTOR DE VIDRIO	2,875.00
33	133	MESA BINARIA PARA COMPUTADORA CON PORTATECLADO, PORTA CPU AL PISO Y BASE PARA MONITOR COLGANTE CON PROTECTOR DE VIDRIO	2,875.00
34	134	MESA BINARIA PARA COMPUTADORA CON PORTATECLADO, PORTA CPU AL PISO Y BASE PARA MONITOR COLGANTE CON PROTECTOR DE VIDRIO	2,875.00
35	135	MESA BINARIA PARA COMPUTADORA CON PORTATECLADO, PORTA CPU AL PISO Y BASE PARA MONITOR COLGANTE CON PROTECTOR DE VIDRIO	2,875.00
36	136	MESA BINARIA PARA COMPUTADORA CON PORTATECLADO, PORTA CPU AL PISO Y BASE PARA MONITOR COLGANTE CON PROTECTOR DE VIDRIO	2,875.00
37	200	MESA BINARIA PARA COMPUTADORA CON PORTATECLADO, PORTA CPU AL PISO Y BASE PARA MONITOR COLGANTE CON PROTECTOR DE VIDRIO	2,875.00
38	201	MESA BINARIA PARA COMPUTADORA CON PORTATECLADO, PORTA CPU AL PISO Y BASE PARA MONITOR COLGANTE CON PROTECTOR DE VIDRIO	2,875.00
39	202	MESA BINARIA PARA COMPUTADORA CON PORTATECLADO, PORTA CPU AL PISO Y BASE PARA MONITOR COLGANTE CON PROTECTOR DE VIDRIO	2,875.00
40	203	MESA BINARIA PARA COMPUTADORA CON PORTATECLADO, PORTA CPU AL PISO Y BASE PARA MONITOR COLGANTE CON PROTECTOR DE VIDRIO	2,875.00
41	204	MESA BINARIA PARA COMPUTADORA CON PORTATECLADO, PORTA CPU AL PISO Y BASE PARA MONITOR COLGANTE CON PROTECTOR DE VIDRIO	2,875.00
42	258	CPU LANIX TITAN 2700 SERIE 0505212113, MONITOR SERIE 502MXTC0Z553, TECLADO, MOUSE.	10,899.70
43	260	CPU LANIX TITAN 2700 SERIE 0505212115, MONITOR SERIE 502MXNU0Z559, TECLADO, MOUSE.	10,899.70
44	261	CPU LANIX TITAN 2700 SERIE 0505212098, MONITOR SERIE 502MXGL0Z551, TECLADO, MOUSE.	10,899.70
45	263	CPU LANIX TITAN 2700 SERIE 0505212112, MONITOR SERIE 502MXDM0Z554, TECLADO, MOUSE.	10,899.70
46	264	CPU LANIX TITAN 2700 SERIE 0505212072, MONITOR SERIE 501MXVW2A855, TECLADO, MOUSE.	10,899.70
47	267	CPU LANIX TITAN 2700 SERIE 0505212060, MONITOR SERIE 501MXMTY29955, TECLADO, MOUSE.	10,899.70
48	268	CPU LANIX TITAN 2700 SERIE 0505212061, MONITOR SERIE 501MXEZ2A484, TECLADO, MOUSE.	10,899.70
49	270	CPU LANIX TITAN 2700 SERIE 0505212056, MONITOR SERIE 501MXBP2A493, TECLADO, MOUSE.	10,899.70
50	272	CPU LANIX TITAN 2700 SERIE 05052120759 MONITOR SERIE 502MXUN0Z558, TECLADO, MOUSE.	10,899.70
51	274	CPU LANIX TITAN 2700 SERIE 0505212051 MONITOR SERIE 502MXEZ0Z556, TECLADO, MOUSE.	10,899.70
52	275	CPU LANIX TITAN 2700 SERIE 0505212052 MONITOR SERIE 502MXKD0Z557, TECLADO, MOUSE.	10,899.70
53	277	CPU LANIX TITAN 2700 SERIE 05052120048 MONITOR SERIE 501MXVW2A495, TECLADO, MOUSE.	10,899.70

Código		Descripción del Bien	Valor <u>HISTORICO</u>
54	278	CPU LANIX TITAN 2700 SERIE 05052120049 MONITOR SERIE 501MXWE2A081 TECLADO, MOUSE.	10,899.70
55	279	CPU LANIX TITAN 2700 SERIE 0505212019 MONITOR SERIE 501MXTC29977, TECLADO, MOUSE.	10,899.70
56	280	CPU LANIX TITAN 2700 SERIE 0505212027 MONITOR SERIE 501MXKD2B205, TECLADO, MOUSE.	10,899.70
57	283	CPU LANIX TITAN 2700 SERIE 0505212013 MONITOR SERIE 501MXAY2A512 TECLADO, MOUSE.	10,899.70
58	284	CPU LANIX TITAN 2700 SERIE 0505212014 MONITOR SERIE 501MXBP2A853, TECLADO, MOUSE.	10,899.70
59	296	IMPRESORA LACER HP MD- 1320 N/S- CNL1G00241	5,775.00
60	318	CPU LANIX TITAN N/S- 809529984 MTOR FAABU87015271U LCD 17" MD- 4030	9,540.00
61	319	CPU LANIX TITAN N/S- 809529991 MTOR FAABU87015283U LCD 17" MD- 4031	9,540.00
62	320	CPU LANIX TITAN N/S- 809529999 MTOR FAABU87015469U LCD 17" MD- 4032	9,540.00
63	321	CPU LANIX TITAN N/S- 809530000 MTOR FAABU87015740U LCD 17" MD- 4033	9,540.00
64	322	CPU LANIX TITAN N/S- 809530001 MTOR FAABU87016299U LCD 17" MD- 4034	9,540.00
65	323	CPU LANIX TITAN N/S- 809530011 MTOR FAABU87015436U LCD 17" MD- 4035	9,540.00
66	324	CPU LANIX TITAN N/S- 809530017 MTOR FAABU87015250U LCD 17" MD- 4036	9,540.00
67	325	CPU LANIX TITAN N/S- 809530021 MTOR FAABU87015280U LCD 17" MD- 4037	9,540.00
68	326	CPU LANIX TITAN N/S- 809530022 MTOR FAABU87015366U LCD 17" MD- 4038	9,540.00
69	327	CPU LANIX TITAN N/S- 809530023 MTOR FAABU87015437U LCD 17" MD- 4039	9,540.00
70	328	CPU LANIX TITAN N/S- 809530025 MTOR FAABU87015428U LCD 17" MD- 4040	9,540.00
71	329	CPU LANIX TITAN N/S- 809530030 MTOR FAABU87015466U LCD 17" MD- 4041	9,540.00
72	330	CPU LANIX TITAN N/S- 309530033 MTOR FAABU87015739U LCD 17" MD- 4042	9,540.00
73	331	CPU LANIX TITAN N/S- 809530042 MTOR FAABU87015229U LCD 17" MD- 4043	9,540.00
74	332	CPU LANIX TITAN N/S- 809530040 MTOR FAABU87015277U LCD 17" MD- 4044	9,540.00
75	333	CPU LANIX TITAN N/S- 809530053 MTOR FAABU87016331U LCD 17" MD- 4045	9,540.00
76	334	CPU LANIX TITAN N/S- 809530056 MTOR FAABU87015617U LCD 17" MD- 4046	9,540.00
77	335	CPU LANIX TITAN N/S- 809530057 MTOR FAABU87016283U LCD 17" MD- 4047	9,540.00
78	336	CPU LANIX TITAN N/S- 809530060 MTOR FAABU87014862U LCD 17" MD- 4048	9,540.00
79	337	CPU LANIX TITAN N/S- 809530063 MTOR FAABU87015731U LCD 17" MD- 4049	9,540.00
80	338	CPU LANIX TITAN N/S- 809530064 MTOR FAABU87015986U LCD 17" MD- 4050	9,540.00
81	339	CPU LANIX TITAN N/S- 809530067 MTOR FAABU87016347U LCD 17" MD- 4051	9,540.00
82	340	CPU LANIX TITAN N/S- 809530068 MTOR FAABU87015374U LCD 17" MD- 4052	9,540.00
83	341	CPU LANIX TITAN N/S- 809530070 MTOR FAABU87015247U LCD 17" MD- 4053	9,540.00
84	342	CPU LANIX TITAN N/S- 809530075 MTOR FAABU87015261U LCD 17" MD- 4054	9,540.00
85	345	CPU LANIX TITAN N/S 808529377 MTOR FAABU87014507U LCD 17" MD 4030 EXT. NAC0ZARI	9,540.00
86	346	CPU LANIX TITAN N/S 808529379 MTOR FAABU87014856U LCD 17" MD-4030:EXT.NAC0ZARI	9,540.00
87	347	CPU LANIX TITAN N/S 808529415 MTOR FAABU87015358U LCD 17" MD-4030:EXT.NAC0ZARI	9,540.00
88	348	CPU LANIX TITAN N/S 808529431 MTOR FAABU87015513U LCD 17" MD-4030 EXT.NAC0ZARI	9,540.00
89	349	CPU LANIX TITAN N/S 808529436 MTOR FAABU87015220U LCD 17" MD-4030 EXT.NAC0ZARI	9,540.00
90	350	CPU LANIX TITAN N/S 808529445 MTOR FAABU87015240U LCD 17" MD-4030:EXT.NAC0ZARI	9,540.00
91	351	CPU LANIX TITAN N/S 808529454 MTOR FAABU87015266U LCD 17" MD-4030 EXT.NAC0ZARI	9,540.00
92	353	CPU LANIX TITAN N/S 808529457 MTOR FAABU87015281U LCD 17" MD-4030	9,540.00
93	354	CPU LANIX TITAN N/S 808529459 MTOR FAABU87015390U LCD 17" MD-4030EXT.NAC0ZARI	9,540.00
94	355	CPU LANIX TITAN N/S 808529483 MTOR FAABU87015419U LCD 17" MD-4030 EXT.NAC0ZARI	9,540.00
95	356	CPU LANIX TITAN N/S 808529367 MTOR FAABU87015475U LCD 17" MD-4030 EXT.NAC0ZARI	9,540.00
96	357	CPU LANIX TITAN N/S 808529370 MTOR FAABU87015477U LCD 17" MD-4030 EXT.NAC0ZARI	9,540.00
97	358	CPU LANIX TITAN N/S 808529372 MTOR FAABU87015968U LCD 17" MD-4030 EXT.NAC0ZARI	9,540.00
98	359	CPU LANIX TITAN N/S 809530006 MTOR FAABU87015973U LCD 17" MD-4030 EXT.NAC0ZARI	9,540.00
99	360	CPU LANIX TITAN N/S 809530012 MTOR FAABU87015985U LCD 17" MD-4030 EXT.NAC0ZARI	9,540.00
100	361	CPU LANIX TITAN N/S 809530065 MTOR FAABU87016302U LCD 17" MD-4030	9,540.00
101	362	CPU LANIX TITAN N/S 808529462 MTOR FAABU87015395U LCD 17" MD-4030 EXT.NAC0ZARI	9,540.00
102	363	CPU LANIX TITAN N/S 808529466 MTOR FAABU87015410U LCD 17" MD-4030 EXT.NAC0ZARI	9,540.00
103	364	CPU LANIX TITAN N/S 308529471 MTOR FAABU87015414U LCD 17" MD-4030 EXT.NAC0ZARI	9,540.00

Código		Descripción del Bien	Valor <u>HISTORICO</u>
104	399	MESA BINARIA PARA COMPUTADORA, CON PORTATECLADO, PORTA CPU AL PISO Y BASE PARA MONITOR COLGANTE CON PROTECTOR DE VIDRIO.	2,875.00
105	400	MESA BINARIA PARA COMPUTADORA, CON PORTATECLADO, PORTA CPU AL PISO Y BASE PARA MONITOR COLGANTE CON PROTECTOR DE VIDRIO.	2,875.00
106	401	CPU LANIX TITAN N/S 808529455 MTOR FAABU87015276U LCD 17"	9,540.00
107	402	MESA BINARIA PARA COMPUTADORA, CON PORTATECLADO, PORTA CPU AL PISO Y BASE PARA MONITOR COLGANTE CON PROTECTOR DE VIDRIO.	2,875.00
108	405	CHECADOR DE HUELLA DIGITAL, MARCA FINGERPRINT READER HAMSTER II, MOD. HFDU06M, N/S 13421HP0133	2,575.20
109	430	CPU GHIA DESTOC CORE N/S 236421 I34150 3.5 GHZ/ 4GB 1TB/DVD RW PROVEEDOR SIMSON	6,716.40
110	469	CPU GHIA -1962 INTEL CORE N/S-255339 I34150 A 3.5GHZ MEMORIA 8GB. DDR 3-DD-1Tb, SATA -111 6GBPS- DVD-RW VIDEO INTEL HD TECLADO USB. MOUSE OPTOCO GABINETE MINITORRE WINDOWS 8.1 PRO MONITOR N/S- H2112141100098 GHUIA 21.5" LED, GARANTIA 3 AÑOS	11,656.84
111	470	CPU GHIA -1962 INTEL CORE N/S 255340 I34150 A 3.5GHZ MEMORIA 8GB. DDR 3-DD-1Tb, SATA -111 6GBPS- DVD-RW VIDEO INTEL HD TECLADO USB. MOUSE OPTOCO GABINETE MINITORRE WINDOWS 8.1 PRO MONITOR N/S- H2112141100275 GHUIA 21.5" LED, GARANTIA 3 AÑOS	11,656.84
112	471	CPU GHIA -1962 INTEL CORE N/S- 255341 I34150 A 3.5GHZ MEMORIA 8GB. DDR 3-DD-1Tb, SATA -111 6GBPS- DVD-RW VIDEO INTEL HD TECLADO USB. MOUSE OPTOCO GABINETE MINITORRE WINDOWS 8.1 PRO MONITOR N/S- H2112141100017 GHUIA 21.5" LED, GARANTIA 3 AÑOS	11,656.84
113	472	CPU GHIA -1962 INTEL CORE N/S-255342 I34150 A 3.5GHZ MEMORIA 8GB. DDR 3-DD-1Tb, SATA -111 6GBPS- DVD-RW VIDEO INTEL HD TECLADO USB. MOUSE OPTOCO GABINETE MINITORRE WINDOWS 8.1 PRO MONITOR N/S- H2112141100281 GHUIA 21.5" LED, GARANTIA 3 AÑOS	11,656.84
114	473	CPU GHIA -1962 INTEL CORE N/S- 254009 I34150 A 3.5GHZ MEMORIA 8GB. DDR 3-DD-1Tb, SATA -111 6GBPS- DVD-RW VIDEO INTEL HD TECLADO USB. MOUSE OPTOCO GABINETE MINITORRE WINDOWS 8.1 PRO MONITOR N/S- H21121411000271 GHUIA 21.5" LED, GARANTIA 3 AÑOS	11,656.84
115	81	MESA PARA COMPUTADORA CON PORTATECLADO Y PORTA CPU COLOR MIEL	500.25
116	83	MESA DIDACTICA BINARIA PARA COMPUTADORA, CON PORTA TECLADO PORTA CPU AL PISO Y BASE PARA MONITOR	2,875.00
117	90	GABINETE METALICO PMSTEEL 451	3,881.25
118	155	MESA PARA COMPUTADORA CON PORTATECLADO Y PORTA CPU DE COLOR MIEL (435)	693.50
119	171	MESA DIDACTICA BINARIA PARA COMPUTADORA, CON PORTA TECLADO PORTA CPU AL PISO Y BASE PARA MONITOR	2,875.00
120	238	MESA PARA COMPUTADORA CON PORTATECLADO Y PORTA CPU DE COLOR MIEL	500.25
121	239	MESA PARA COMPUTADORA CON PORTATECLADO Y PORTA CPU DE COLOR MIEL	500.25
122	241	MESA PARA COMPUTADORA CON PORTATECLADO Y PORTA CPU DE COLOR MIEL	500.25
123	325	MESA PARA COMPUTADORA CON PORTATECLADO Y PORTA CPU COLOR MIEL	500.25
124	328	MESA DIDACTICA BINARIA PARA COMPUTADORA, CON PORTA TECLADO PORTA CPU AL PISO Y BASE PARA MONITOR	2,875.00
125	329	MESA DIDACTICA BINARIA PARA COMPUTADORA, CON PORTA TECLADO PORTA CPU AL PISO Y BASE PARA MONITOR	2,875.00
126	330	MESA DIDACTICA BINARIA PARA COMPUTADORA, CON PORTA TECLADO PORTA CPU AL PISO Y BASE PARA MONITOR	2,875.00
127	331	MESA DIDACTICA BINARIA PARA COMPUTADORA, CON PORTA TECLADO PORTA CPU AL PISO Y BASE PARA MONITOR	2,875.00
128	332	MESA DIDACTICA BINARIA PARA COMPUTADORA, CON PORTA TECLADO PORTA CPU AL PISO Y BASE PARA MONITOR	2,875.00
129	333	MESA DIDACTICA BINARIA PARA COMPUTADORA, CON PORTA TECLADO PORTA CPU AL PISO Y BASE PARA MONITOR	2,875.00

Código		Descripción del Bien	Valor <u>HISTORICO</u>
130	334	MESA DIDACTICA BINARIA PARA COMPUTADORA, CON PORTA TECLADO PORTA CPU AL PISO Y BASE PARA MONITOR	2,875.00
131	335	MESA DIDACTICA BINARIA PARA COMPUTADORA, CON PORTA TECLADO PORTA CPU AL PISO Y BASE PARA MONITOR	2,875.00
132	336	MESA DIDACTICA BINARIA PARA COMPUTADORA, CON PORTA TECLADO PORTA CPU AL PISO Y BASE PARA MONITOR	2,875.00
133	337	MESA DIDACTICA BINARIA PARA COMPUTADORA, CON PORTA TECLADO PORTA CPU AL PISO Y BASE PARA MONITOR	2,875.00
134	338	MESA DIDACTICA BINARIA PARA COMPUTADORA, CON PORTA TECLADO PORTA CPU AL PISO Y BASE PARA MONITOR	2,875.00
135	339	MESA DIDACTICA BINARIA PARA COMPUTADORA, CON PORTA TECLADO PORTA CPU AL PISO Y BASE PARA MONITOR	2,875.00
136	340	MESA DIDACTICA BINARIA PARA COMPUTADORA, CON PORTA TECLADO PORTA CPU AL PISO Y BASE PARA MONITOR	2,875.00
137	341	MESA DIDACTICA BINARIA PARA COMPUTADORA, CON PORTA TECLADO PORTA CPU AL PISO Y BASE PARA MONITOR	2,875.00
138	342	MESA DIDACTICA BINARIA PARA COMPUTADORA, CON PORTA TECLADO PORTA CPU AL PISO Y BASE PARA MONITOR	2,875.00
139	343	MESA DIDACTICA BINARIA PARA COMPUTADORA, CON PORTA TECLADO PORTA CPU AL PISO Y BASE PARA MONITOR	2,875.00
140	344	MESA DIDACTICA BINARIA PARA COMPUTADORA, CON PORTA TECLADO PORTA CPU AL PISO Y BASE PARA MONITOR	2,875.00
141	418	CPU LANIX TITAN 2700 SERIE 0505212181 MONITOR SERIE 412MXMT1Z563 TECLADO, MOUS	10,899.70
142	420	CPU LANIX TITAN 2700 SERIE 05052121107, MONITOR SERIE 412MXMT1W139, TECLADO, MOUSE	10,899.70
143	421	CPU LANIX TITAN 2700 SERIE 0505212108, MONITOR SERIE 412MXKD1Z565, TECLADO, MOUSE	10,899.70
144	423	CPU LANIX TITAN 2700 SERIE 0505212075, MONITOR SERIE 412MXGL1Z559, TECLADO, MOUSE	10,899.70
145	426	CPU LANIX TITAN 2700 SERIE 0505212066, MONITOR SERIE 412MXCR1Z555, TECLADO, MOUSE	10,899.70
146	429	CPU LANIX TITAN 2700 SERIE 0505212039, MONITOR SERIE 412MXT1W161, TECLADO, MOUSE	10,899.70
147	432	CPU LANIX TITAN 2700 SERIE 0505212030, MONITOR SERIE 412MXPH1W152, TECLADO, MOUSE	10,899.70
148	434	CPU LANIX TITAN 2700 SERIE 0505212033, MONITOR SERIE 412MXMT1W163, TECLADO, MOUSE	10,899.70
149	437	CPU LANIX TITAN 2700 SERIE 05052121029, MONITOR SERIE 412MXHB1W153, TECLADO, MOUSE	10,899.70
150	439	CPU LANIX TITAN 2700 SERIE 0505212023, MONITOR SERIE 412MXCR1W155, TECLADO, MOUSE	10,899.70
151	521	CPU LANIX TITAN N/S- 809529998 MTOR FAABU87015481U LCD 17" MD- 4030	9,540.00
152	522	CPU LANIX TITAN N/S- 809530013 MTOR FAABU87015975U LCD 17" MD- 4030	9,540.00
153	523	CPU LANIX TITAN N/S- 809529993 MTOR FAABU87016011U LCD 17" MD- 4030	9,540.00
154	524	CPU LANIX TITAN N/S- 809530019 MTOR FAABU87016007U LCD 17" MD- 4030	9,540.00
155	525	CPU LANIX TITAN N/S- 809530010 MTOR FAABU87016317U LCD 17" MD- 4030	9,540.00
156	526	CPU LANIX TITAN N/S- 809529997 MTOR FAABU87016294U LCD 17" MD- 4030	9,540.00
157	527	CPU LANIX TITAN N/S- 809530038 MTOR FAABU87015480U LCD 17" MD- 4030	9,540.00
158	528	CPU LANIX TITAN N/S- 809530073 MTOR FAABU87015493U LCD 17" MD- 4030	9,540.00
159	529	CPU LANIX TITAN N/S- 809530069 MTOR FAABU87015958U LCD 17" MD- 4030	9,540.00
160	530	CPU LANIX TITAN N/S- 809530036 MTOR FAABU87014518U LCD 17" MD- 4030	9,540.00
161	531	CPU LANIX TITAN N/S- 809530066 MTOR FAABU87015529U LCD 17" MD- 4030	9,540.00
162	532	CPU LANIX TITAN N/S- 809530037 MTOR FAABU87016335U LCD 17" MD- 4030	9,540.00
163	533	CPU LANIX TITAN N/S- 809530062 MTOR FAABU87014701U LCD 17" MD- 4030	9,540.00

Código		Descripción del Bien	Valor <u>HISTORICO</u>
164	534	CPU LANIX TITAN N/S- 809530020 MTOR FAABU87015112U LCD 17" MD- 4030	9,540.00
165	535	CPU LANIX TITAN N/S- 808529420 MTOR FAABU87015484U LCD 17" MD- 4030	9,540.00
166	536	CPU LANIX TITAN N/S- 808529472 MTOR FAABU87016319U LCD 17" MD- 4030	9,540.00
167	537	CPU LANIX TITAN N/S- 808529391 MTOR FAABU87015459U LCD 17" MD- 4030	9,540.00
168	538	CPU LANIX TITAN N/S- 808529427 MTOR FAABU87015487U LCD 17" MD- 4030	9,540.00
169	539	CPU LANIX TITAN N/S- 808529463 MTOR FAABU87015734U LCD 17" MD- 4030	9,540.00
170	540	CPU LANIX TITAN N/S- 808529468 MTOR FAABU87016328U LCD 17" MD- 4030	9,540.00
171	541	CPU LANIX TITAN N/S- 808529422 MTOR FAABU87015270U LCD 17" MD- 4030	9,540.00
172	543	CPU LANIX TITAN N/S- 808529384 MTOR FAABU87015536U LCD 17" MD- 4030	9,540.00
173	544	CPU LANIX TITAN N/S- 808529399 MTOR FAABU87015947U LCD 17" MD- 4030	9,540.00
174	545	CPU LANIX TITAN N/S- 808529481 MTOR FAABU87015511U LCD 17" MD- 4030	9,540.00
175	574	CPU LANIX TITAN N/S- 808529460 MTOR FAABU87015977U LCD 17" MD- 4044 EXT.PEÑASCO	9,540.00
176	592	VIDEO PROYECTOR BENQ NS/ PDG6C01802000 SE REPUSO POR OTRO CON NUMERO DE SERIE PD12D02433000S MARACA BENQ	5,823.20
177	593	CHECADOR HUELLA DIGITAL, MARCA FINGERPRINT READER HAMSTER II, N/S 13421HP0129, MOD. HFDU06M	2,575.20
178	639	CPU LANIX TITAN N/S- 808529467 MTOR FAABU87014769U LCD 17" MD- 4044 (ESTABA EN DGN) (MARBETE 677)	9,540.00
179	670	CPU GHIA -1962 INTEL CORE N7S- 255329 I34150 A 3.5GHZ MEMORIA 8GB. DDR 3-DD-1Tb, SATA -111 6GBPS- DVD-RW VIDEO INTEL HD TECLADO USB. MOUSE OPTOCO GABINETE MINITORRE WINDOWS 8.1 PRO MONITOR N/S- H2112141100385 GHUIA 21.5" LED, GARANTIA 3 AÑOS	11,656.84
180	671	CPU GHIA -1962 INTEL CORE N/S- 255330 I34150 A 3.5GHZ MEMORIA 8GB. DDR 3-DD-1Tb, SATA -111 6GBPS- DVD-RW VIDEO INTEL HD TECLADO USB. MOUSE OPTOCO GABINETE MINITORRE WINDOWS 8.1 PRO MONITOR N/S- H2112150303006 GHUIA 21.5" LED, GARANTIA 3 AÑOS	11,656.84
181	672	CPU GHIA -1962 INTEL CORE N/S- 2553331 I34150 A 3.5GHZ MEMORIA 8GB. DDR 3-DD-1Tb, SATA -111 6GBPS- DVD-RW VIDEO INTEL HD TECLADO USB. MOUSE OPTOCO GABINETE MINITORRE WINDOWS 8.1 PRO MONITOR N/S- H2112141100124 GHUIA 21.5" LED, GARANTIA 3 AÑOS	11,656.84
182	673	CPU GHIA -1962 INTEL COREN/S-255332 I34150 A 3.5GHZ MEMORIA 8GB. DDR 3-DD-1Tb, SATA -111 6GBPS- DVD-RW VIDEO INTEL HD TECLADO USB. MOUSE OPTOCO GABINETE MINITORRE WINDOWS 8.1 PRO MONITOR N/S- H2112141100139 GHUIA 21.5" LED, GARANTIA 3 AÑOS	11,656.84
183	674	CPU GHIA -1962 INTEL CORE N/S-255333 I34150 A 3.5GHZ MEMORIA 8GB. DDR 3-DD-1Tb, SATA -111 6GBPS- DVD-RW VIDEO INTEL HD TECLADO USB. MOUSE OPTOCO GABINETE MINITORRE WINDOWS 8.1 PRO MONITOR N/S- H2112141100907 GHUIA 21.5" LED, GARANTIA 3 AÑOS	11,656.84
184	154	MESA P/IMPRESRA	2,622.00
185	155	MESA PARA COMPUTADORA ANTIESTATICA	994.75
186	397	MESA PARA COMPUTADORA ANTIESTATICA	994.75
187	398	MESA PARA COMPUTADORA ANTIESTATICA	994.75
188	399	MESA PARA COMPUTADORA ANTIESTATICA	994.75
189	400	MESA PARA COMPUTADORA ANTIESTATICA	994.75
190	401	MESA PARA COMPUTADORA ANTIESTATICA	994.75
191	402	MESA PARA COMPUTADORA ANTIESTATICA	994.75
192	403	MESA PARA COMPUTADORA ANTIESTATICA	994.75
193	404	MESA PARA COMPUTADORA ANTIESTATICA	994.75
194	405	MESA PARA COMPUTADORA ANTIESTATICA	994.75
195	406	MESA PARA COMPUTADORA ANTIESTATICA	994.75
196	407	MESA PARA COMPUTADORA ANTIESTATICA	994.75
197	408	MESA PARA COMPUTADORA ANTIESTATICA	994.75
198	409	MESA PARA COMPUTADORA ANTIESTATICA	994.75
199	410	MESA PARA COMPUTADORA ANTIESTATICA	994.75
200	411	MESA PARA COMPUTADORA ANTIESTATICA	994.75

Código		Descripción del Bien	Valor <u>HISTORICO</u>
201	412	MESA PARA COMPUTADORA ANTIESTATICA	994.75
202	506	CPU LANIX TITAN 2700 SERIE 0505212276 MONITOR SERIE 412MXYG1X434, TECLADO, MOUSE.OBSOLETO	10,899.70
203	523	CPU LANIX TITAN 2700 SERIE 0505212080 MONITOR SERIE 412MXSK1X438, TECLADO, MOUS	10,899.70
204	532	CPU LANIX TITAN 2700 SERIE 0505212035 MONITOR SERIE 412MXCR1X435, TECLADO, MOUS	10,899.70
205	587	CPU LANIX TITAN MD-4030 N/S- 808529366 MTOR-FAABU87014486U MD-4030 LCD 17"	9,540.00
206	588	CPU LANIX TITAN N/S- 808529363 MTOR- FAABU87014764U MD-4030 LCD 17"	9,540.00
207	589	CPU LANIX TITAN NS- 808529381 MTOR-FAABU87014765U MD-4030 LCD17"	9,540.00
208	590	CPU LANIX TITAN NS- 808529386 MTOR- FAABU87014775U .MD-4030 LCD 17"	9,540.00
209	591	CPU LANIX TITAN NS- 808529390 MTOR- FAABU87015036U MD-4030 LCD 17"	9,540.00
210	592	CPU LANIX TITAN NS- 808529392 MTOR- FAABU87015048U MD-4030 LCD 17"	9,540.00
211	593	CPU LANIX TITAN NS- 808529393 MTOR- FAABU87015051U MD-4030 LCD 17"	9,540.00
212	594	CPU LANIX TITAN NS-808529395 MTOR-FAABU87015055U MD-4030 LCD 17"	9,540.00
213	595	CPU LANIX TITAN NS- 808529396 MTOR- FAABU87015083U MD-4030 LCD 17"	9,540.00
214	596	CPU LANIX TITAN NS- 808529397 MTOR- FAABU87015096U MD-4030 LCD 17"	9,540.00
215	597	CPU LANIX TITAN NS- 808529398 MTOR- FAABU87015113U MD-4030 LCD 17"	9,540.00
216	598	Cpu Lanix Titan Ns- 808529 Monitor Lcd 17" FAABU87015222U	9,540.00
217	599	Cpu Lanix Titan Ns- 808529406 Monitor Lcd 17" FAABU87015223	9,540.00
218	600	CPU LANIX TITAN NS-808529474 MTOR- FAABU87015224U MD- 4030 LCD 17"	9,540.00
219	601	CPU LANIX TITAN NS- 808529410 MTOR- FAABU87015285U MD- 4030 LCD 17"	9,540.00
220	602	CPU LANIX TITAN NS- 808529417 MTOR- FAABU87015325U MD- 4030 LCD 17"	9,540.00
221	603	CPU LANIX TITAN NS- 808529435 MTOR- FAABU87015326U MD- 4030 LCD 17"	9,540.00
222	605	CPU LANIX TITAN NS- 808529449 MTOR- FAABU87015375U MD- 4030 LCD 17"	9,540.00
223	606	CPU LANIX TITAN NS- 808529451 MTOR- FAABU87015499U MD- 4030 LCD 17"	9,540.00
224	607	CPU LANIX TITAN NS-808529452 MTOR- FAABU87015505U MD- 4030 LCD 17"	9,540.00
225	608	CPU LANIX TITAN NS-808529461 MTOR- FAABU87015510U MD- 4030 LCD 17"	9,540.00
226	610	CPU LANIX TITAN NS- 808529473 MTOR- FAABU87015518U MD- 4030 LCD 17"	9,540.00
227	611	CPU LANIX TITAN NS- 808529995 MTOR- FAABU87015520U MD- 4030 LCD 17"	9,540.00
228	625	CPU LANIX TITAN N/S- 808529469 MTOR FAABU87016303U LCD 17" MD- 4044	9,540.00
229	627	CPU LANIX TITAN N/S- 808529456 MTOR FAABU87015960U LCD 17" MD- 4044 EXT.PEÑASCO	9,540.00
230	663	CHECADOR DE HUELLA DIGITAL, MCA. FINGERPRINT READER HAMSTER II, MOD. HFDU06M, S/N 13421HP0139	2,575.20
231	671	IMPRESORA LASER BROTHER SERIE U63560G3N2401192	2,563.60
232	672	EQUIPO DE COMPUTO COMPLETO DELL SERIE 172830386060	10,254.40
233	673	EQUIPO DE COMPUTO COMPLETO DELL SERIE 172830542843 NO FUNCIONA	10,254.40
234	674	EQUIPO DE COMPUTO COMPLETO DELL SERIE- 172831241273	10,254.40
235	675	EQUIPO DE COMPUTO COMPLETO DELL SERIE- 172831241231	10,254.40
236	676	EQUIPO DE COMPUTO COMPLETO DELL SERIE- 172830413249	10,254.40
237	708	CPU GHIA -1962 INTEL CORE N/S- 255319 I34150 A 3.5GHZ MEMORIA 8GB. DDR 3-DD-1Tb, SATA -111 6GBPS- DVD-RW VIDEO INTEL HD TECLADO USB. MOUSE OPTOCO GABINETE MINITORRE WINDOWS 8.1 PRO MONITOR N/S- H2112141100035 GHUIA 21.5" LED, GARANTIA 3 AÑOS	11,656.84
238	709	CPU GHIA -1962 INTEL CORE N/S- 255320 I34150 A 3.5GHZ MEMORIA 8GB. DDR 3-DD-1Tb, SATA -111 6GBPS- DVD-RW VIDEO INTEL HD TECLADO USB. MOUSE OPTOCO GABINETE MINITORRE WINDOWS 8.1 PRO MONITOR N/S- H2112141100011GHUIA 21.5" LED, GARANTIA 3 AÑOS	11,656.84
239	710	CPU GHIA -1962 INTEL CORE N/S- 255321 I34150 A 3.5GHZ MEMORIA 8GB. DDR 3-DD-1Tb, SATA -111 6GBPS- DVD-RW VIDEO INTEL HD TECLADO USB. MOUSE OPTOCO GABINETE MINITORRE WINDOWS 8.1 PRO MONITOR N/S- H2112141100019 GHUIA 21.5" LED, GARANTIA 3 AÑOS	11,656.84

Código		Descripción del Bien	Valor <u>HISTORICO</u>
240	711	CPU GHIA -1962 INTEL CORE N/S- 255322 I34150 A 3.5GHZ MEMORIA 8GB. DDR 3-DD-1Tb, SATA -111 6GBPS- DVD-RW VIDEO INTEL HD TECLADO USB. MOUSE OPTOCO GABINETE MINITORRE WINDOWS 8.1 PRO MONITOR N/S- H2112141100164 GHUIA 21.5" LED, GARANTIA 3 AÑOS	11,656.84
241	712	CPU GHIA -1962 INTEL CORE N/S- 255323 I34150 A 3.5GHZ MEMORIA 8GB. DDR 3-DD-1Tb, SATA -111 6GBPS- DVD-RW VIDEO INTEL HD TECLADO USB. MOUSE OPTOCO GABINETE MINITORRE WINDOWS 8.1 PRO MONITOR N/S- H2112141100009 GHUIA 21.5" LED, GARANTIA 3 AÑOS	11,656.84
242	127	MESA PARA COMPUTADORA COLOR MIEL CON PORTATECLADO Y PORTA CPU	1,408.75
243	251	MESA PARA COMPUTADORA COLOR MIEL	500.25
244	252	MESA PARA COMPUTADORA COLOR MIEL	500.25
245	253	MESA PARA COMPUTADORA COLOR MIEL	500.25
246	350	MESA PARA COMPUTADORA COLOR MIEL CON PORTATECLADO Y PORTA CPUCA	1,408.75
247	351	MESA PARA COMPUTADORA COLOR MIEL CON PORTATECLADO Y PORTA CPU	1,408.75
248	352	MESA PARA COMPUTADORA COLOR MIEL CON PORTATECLADO Y PORTA CPU	1,408.75
249	353	MESA PARA COMPUTADORA COLOR MIEL CON PORTATECLADO Y PORTA CPU	1,408.75
250	354	MESA PARA COMPUTADORA COLOR MIEL CON PORTATECLADO Y PORTA CPU	1,408.75
251	355	MESA PARA COMPUTADORA COLOR MIEL CON PORTATECLADO Y PORTA CPU	1,408.75
252	357	MESA PARA COMPUTADORA COLOR MIEL CON PORTATECLADO Y PORTA CPU	1,408.75
253	358	MESA PARA COMPUTADORA COLOR MIEL CON PORTATECLADO Y PORTA CPU	1,408.75
254	359	MESA PARA COMPUTADORA COLOR MIEL CON PORTATECLADO Y PORTA CPU	1,408.75
255	360	MESA PARA COMPUTADORA COLOR MIEL CON PORTATECLADO Y PORTA CPU	1,408.75
256	361	MESA PARA COMPUTADORA COLOR MIEL CON PORTATECLADO Y PORTA CPU	1,408.75
257	362	MESA PARA COMPUTADORA COLOR MIEL CON PORTATECLADO Y PORTA CPU	1,408.75
258	363	MESA PARA COMPUTADORA COLOR MIEL CON PORTATECLADO Y PORTA CPU	1,408.75
259	364	MESA PARA COMPUTADORA COLOR MIEL CON PORTATECLADO Y PORTA CPU	1,408.75
260	365	MESA PARA COMPUTADORA COLOR MIEL CON PORTATECLADO Y PORTA CPU	1,408.75
261	366	MESA PARA COMPUTADORA COLOR MIEL CON PORTATECLADO Y PORTA CPU	1,408.75
262	367	MESA PARA COMPUTADORA COLOR MIEL CON PORTATECLADO Y PORTA CPU	1,408.75
263	368	MESA PARA COMPUTADORA COLOR MIEL CON PORTATECLADO Y PORTA CPU	1,408.75
264	396	CPU LANIX TITAN 2700 SERIE 0505212265, MONITOR SERIE 412MXZJ1Z605, TECLADO MOUSE (EN MAGDALENA)	10,899.70
265	397	CPU LANIX TITAN 2700 SERIE 0505212247, MONITOR SERIE 412MXWE1Z593, TECLADO MOUSE (EN SANTA ANA)	10,899.70
266	398	CPU LANIX TITAN 2700 SERIE 0505212249, MONITOR SERIE 412MXUN1Z590, TECLADO MOUSE (EN SANTA ANA 9	10,899.70
267	399	CPU LANIX TITAN 2700 SERIE 0505212264, MONITOR SERIE 412MXVW1Z599 TECLADO MOUSE (EN SANTA ANA)	10,899.70
268	400	CPU LANIX TITAN 2700 SERIE 0505212236, MONITOR SERIE 412MXRF1Z598, TECLADO MOUSE (SANTA ANA)	10,899.70
269	401	CPU LANIX TITAN 2700 SERIE 0505212238, MONITOR SERIE 412MXP1Z576, TECLADO MOUSE (MAGDALENA)	10,899.70
270	402	CPU LANIX TITAN 2700 SERIE 0505212244, MONITOR SERIE 412MXQA1Z604, TECLADO MOUSE (MAGDALENA)	10,899.70
271	403	CPU LANIX TITAN 2700 SERIE 050521182, MONITOR SERIE 412MXNU1V743TECLADO MOUSE (MAGDALENA)	10,899.70
272	404	CPU LANIX TITAN 2700 SERIE 0505212188, MONITOR SERIE 412MXJX1V724 TECLADO MOUSE (MAGDALENA)	10,899.70
273	405	CPU LANIX TITAN 2700 SERIE 0505212191, MONITOR SERIE 412MXKD1Z589, TECLADO MOUSE (EN SANTA ANA)	10,899.70
274	406	CPU LANIX TITAN 2700 SERIE 0505212109, MONITOR SERIE 412MXGL1Z583, TECLADO MOUSE (EN SANTA ANA)	10,899.70
275	407	CPU LANIX TITAN 2700 SERIE 0505212116, MONITOR SERIE 412MXBP1Z597, TECLADO MOUSE (MAGDALENA)	10,899.70

Código		Descripción del Bien	Valor <u>HISTORICO</u>
276	408	CPU LANIX TITAN 2700 SERIE 0505212176, MONITOR SERIE 412MXFV1V747, TECLADO MOUSE (EN SANTA ANA)	10,899.70
277	410	CPU LANIX TITAN 2700 SERIE 0505212104, MONITOR SERIE 412MXWE1V745, TECLADO MOUSE (MAGDALENA)	10,899.70
278	411	CPU LANIX TITAN 2700 SERIE 0505212105, MONITOR SERIE 412MXXQ1Z594, TECLADO MOUSE (EN SANTA ANA)	10,899.70
279	412	CPU LANIX TITAN 2700 SERIE 0505212100, MONITOR SERIE 412MXVW1V727 TECLADO MOUSE (EN SANTA ANA)	10,899.70
280	413	CPU LANIX TITAN 2700 SERIE 0505212101, MONITOR SERIE 412MXRF1V726, TECLADO MOUSE(MAGDALENA)	10,899.70
281	414	CPU LANIX TITAN 2700 SERIE 0505212102, MONITOR SERIE 412MXTC1Z609 TECLADO MOUSE (SANTA ANA)	10,899.70
282	416	CPU LANIX TITAN 2700 SERIE 0505212090, MONITOR SERIE 412MXLS1Z608, TECLADO MOUSE (EN SANTA ANA)	10,899.70
283	417	CPU LANIX TITAN 2700 SERIE 0505212091 MONITOR SERIE 412MXNU1Z591, TECLADO MOUSE (EN SANTA ANA)	10,899.70
284	418	CPU LANIX TITAN 2700 SERIE 0505212065, MONITOR SERIE 412MXKD1V741, TECLADO MOUSE (MAGDALENA)	10,899.70
285	419	CPU LANIX TITAN 2700 SERIE 0505212067, MONITOR SERIE 412MXFV1Z595 TECLADO MOUSE	10,899.70
286	420	CPU LANIX TITAN 2700 SERIE 0505212068, MONITOR SERIE 412MXHB1Z577 TECLADO MOUSE (EN SANTA ANA)	10,899.70
287	421	CPU LANIX TITAN 2700 SERIE 0505212025, MONITOR SERIE 412MXEZ1V740 TECLADO MOUSE (MAGDALENA)	10,899.70
288	474	CPU LANIX TITAN N/S- 809529992 MTOR FAABU87015237U LCD 17" MD- 4030	9,540.00
289	475	CPU LANIX TITAN N/S- 809530008 MTOR FAABU87015441U LCD 17" MD- 4030	9,540.00
290	476	CPU LANIX TITAN N/S- 809530018 MTOR FAABU87015988U LCD 17" MD- 4030	9,540.00
291	477	CPU LANIX TITAN N/S- 809530009 MTOR FAABU87015216U LCD 17" MD- 4030	9,540.00
292	484	CPU LANIX TITAN N/S- 809530026 MTOR FAABU87015411U LCD 17" MD- 4030	9,540.00
293	485	CPU LANIX TITAN N/S- 809530002 MTOR FAABU87015427U LCD 17" MD- 4030	9,540.00
294	486	CPU LANIX TITAN N/S- 809530027 MTOR FAABU87015732U LCD 17" MD- 4030	9,540.00
295	487	CPU LANIX TITAN N/S- 809530028 MTOR FAABU87016166U LCD 17" MD- 4030	9,540.00
296	488	CPU LANIX TITAN N/S- 809530043 MTOR FAABU87015380U LCD 17" MD- 4030	9,540.00
297	489	CPU LANIX TITAN N/S- 809530034 MTOR FAABU87015402U LCD 17" MD- 4030	9,540.00
298	490	CPU LANIX TITAN N/S- 809530044 MTOR FAABU87015412U LCD 17" MD- 4030	9,540.00
299	491	CPU LANIX TITAN N/S- 809530049 MTOR FAABU87016008U LCD 17" MD- 4030	9,540.00
300	492	CPU LANIX TITAN N/S- 809530055 MTOR FAABU87015322U LCD 17" MD- 4030	9,540.00
301	493	CPU LANIX TITAN N/S- 809530046 MTOR FAABU87015616U LCD 17" MD- 4030	9,540.00
302	494	CPU LANIX TITAN N/S- 809530051 MTOR FAABU87015430U LCD 17" MD- 4030	9,540.00
303	495	CPU LANIX TITAN N/S- 809530061 MTOR FAABU87015351U LCD 17" MD- 4030	9,540.00
304	496	CPU LANIX TITAN N/S- 809530047 MTOR FAABU87016337U LCD 17" MD- 4030	9,540.00
305	497	CPU LANIX TITAN N/S- 809530052 MTOR FAABU87016330U LCD 17" MD- 4030	9,540.00
306	498	CPU LANIX TITAN N/S- 809530078 MTOR FAABU87016352U LCD 17" MD- 4030	9,540.00
307	527	CHECADOR DE HUELLA DIGITAL, MCA, FINGERPRINT READER HAMSTER II, MOD. HFDU06M, S/N 13421HP0132	2,575.20
308	546	EQUIPO DE COMPUTO DELL NS-00172831125787	10,254.00
309	558	MONITOR LANIX LX700T LCD 17-BOCINAS	1,624.00
310	566	CPU GHIA N/S 328467 134150.GHZ/4GBTBVDVDRW PROVEEDOR SIMSON	6,716.40
311	569	CPU LANIX TITAN N/S- 809530014 MTOR FAABU87015406U LCD 17" MD- 4030 ANTES 478	9,540.00
312	570	CPU LANIX TITAN N/S- 809530024 MTOR FAABU87015435U LCD 17" MD- 4030 (MARBETE ANTERIOR 479)	9,540.00
313	571	CPU LANIX TITAN N/S- 809529989 MTOR FAABU87015949U LCD 17" MD- 4030 MARBETE ANTERIOR 480)	9,540.00
314	572	CPU LANIX TITAN N/S- 809530005 MTOR FAABU87015458U LCD 17" MD- 4030 (MARBETE ANT. 481)	9,540.00

Código		Descripción del Bien	Valor <u>HISTORICO</u>
315	574	CPU LANIX TITAN N/S- 809530016 MTOR FAABU87015391U LCD 17" MD- 4030 (MARBETE ANT. 483)	9,540.00
316	576	CPU LANIX TITAN N/S- 809529990 MTOR FAABU87015996U LCD 17" MD- 4030	9,540.00
317	579	CPU GHIA -1962 INTEL CORE N/S 255334 I34150 A 3.5GHZ MEMORIA 8GB. DDR 3-DD-1Tb, SATA -111 6GBPS- DVD-RW VIDEO INTEL HD TECLADO USB. MOUSE OPTOCO GABINETE MINITORRE WINDOWS 8.1 PRO MONITOR N/S- H2112141100290 GHUIA 21.5" LED, GARANTIA 3 AÑOS	11,656.84
318	580	CPU GHIA -1962 INTEL CORE N/S- 255335 I34150 A 3.5GHZ MEMORIA 8GB. DDR 3-DD-1Tb, SATA -111 6GBPS- DVD-RW VIDEO INTEL HD TECLADO USB. MOUSE OPTOCO GABINETE MINITORRE WINDOWS 8.1 PRO MONITOR N/S- H2112141100284 GHUIA 21.5" LED, GARANTIA 3 AÑOS	11,656.84
319	581	CPU GHIA -1962 INTEL CORE N/S- 255336 I34150 A 3.5GHZ MEMORIA 8GB. DDR 3-DD-1Tb, SATA -111 6GBPS- DVD-RW VIDEO INTEL HD TECLADO USB. MOUSE OPTOCO GABINETE MINITORRE WINDOWS 8.1 PRO MONITOR N/S- H2112141100045 GHUIA 21.5" LED, GARANTIA 3 AÑOS	11,656.84
320	582	CPU GHIA -1962 INTEL CORE N/S 255337 I34150 A 3.5GHZ MEMORIA 8GB. DDR 3-DD-1Tb, SATA -111 6GBPS- DVD-RW VIDEO INTEL HD TECLADO USB. MOUSE OPTOCO GABINETE MINITORRE WINDOWS 8.1 PRO MONITOR N/S- H2112141100014 GHUIA 21.5" LED, GARANTIA 3 AÑOS	11,656.84
321	583	CPU GHIA -1962 INTEL CORE N/S- 255338 I34150 A 3.5GHZ MEMORIA 8GB. DDR 3-DD-1Tb, SATA -111 6GBPS- DVD-RW VIDEO INTEL HD TECLADO USB. MOUSE OPTOCO GABINETE MINITORRE WINDOWS 8.1 PRO MONITOR N/S- H2112141100155 GHUIA 21.5" LED, GARANTIA 3 AÑOS	11,656.84
322	593	CHECADOR FINGERPRINT READER HAMNSTER II NITGEN	3,248.00
323	19	MESA BINARIA PARA COMPUTADORA CON PORTATECLADO, PORTA CPU AL PISO Y BASE PARA MONITOR COLGANTE CON PROTECTOR DE VIDRIO	2,875.00
324	20	MESA BINARIA PARA COMPUTADORA CON PORTATECLADO, PORTA CPU AL PISO Y BASE PARA MONITOR COLGANTE CON PROTECTOR DE VIDRIO	2,875.00
325	25	MESA BINARIA PARA COMPUTADORA CON PORTATECLADO, PORTA CPU AL PISO Y BASE PARA MONITOR COLGANTE CON PROTECTOR DE VIDRIO	2,875.00
326	40	MESA BINARIA PARA COMPUTADORA CON PORTATECLADO, PORTA CPU AL PISO Y BASE PARA MONITOR COLGANTE CON PROTECTOR DE VIDRIO	2,875.00
327	263	MESA BINARIA PARA COMPUTADORA CON PORTATECLADO, PORTA CPU AL PISO Y BASE PARA MONITOR COLGANTE CON PROTECTOR DE VIDRIO	2,875.00
328	319	MESA BINARIA PARA COMPUTADORA CON PORTATECLADO, PORTA CPU AL PISO Y BASE PARA MONITOR COLGANTE CON PROTECTOR DE VIDRIO	2,875.00
329	320	MESA BINARIA PARA COMPUTADORA CON PORTATECLADO, PORTA CPU AL PISO Y BASE PARA MONITOR COLGANTE CON PROTECTOR DE VIDRIO	2,875.00
330	321	MESA BINARIA PARA COMPUTADORA CON PORTATECLADO, PORTA CPU AL PISO Y BASE PARA MONITOR COLGANTE CON PROTECTOR DE VIDRIO	2,875.00
331	322	MESA BINARIA PARA COMPUTADORA CON PORTATECLADO, PORTA CPU AL PISO Y BASE PARA MONITOR COLGANTE CON PROTECTOR DE VIDRIO	2,875.00
332	323	MESA BINARIA PARA COMPUTADORA CON PORTATECLADO, PORTA CPU AL PISO Y BASE PARA MONITOR COLGANTE CON PROTECTOR DE VIDRIO	2,875.00
333	324	MESA BINARIA PARA COMPUTADORA CON PORTATECLADO, PORTA CPU AL PISO Y BASE PARA MONITOR COLGANTE CON PROTECTOR DE VIDRIO	2,875.00
334	325	MESA BINARIA PARA COMPUTADORA CON PORTATECLADO, PORTA CPU AL PISO Y BASE PARA MONITOR COLGANTE CON PROTECTOR DE VIDRIO	2,875.00
335	326	MESA BINARIA PARA COMPUTADORA CON PORTATECLADO, PORTA CPU AL PISO Y BASE PARA MONITOR COLGANTE CON PROTECTOR DE VIDRIO	2,875.00
336	328	MESA BINARIA PARA COMPUTADORA CON PORTATECLADO, PORTA CPU AL PISO Y BASE PARA MONITOR COLGANTE CON PROTECTOR DE VIDRIO	2,875.00
337	351	CPU LANIX TITAN 2700, P IV. SERIE 0505212256, MONITOR 17", SERIE 412MXTC1X345 TDECLADO MOUSE,	10,899.70

Código		Descripción del Bien	Valor <u>HISTORICO</u>
338	352	CPU LANIX TITAN 2700, P IV. SERIE 0505212275, MONITOR SERIE 412MXWE1X329, TECLADO, MOUSE,	10,899.70
339	353	CPU LANIX TITAN 2700, P IV. SERIE 0505212221, MONITOR SERIE 412MXSK1Z534 TECLADO, MOUSE.	10,899.70
340	355	CPU LANIX TITAN 2700, P IV. SERIE 0505212251, MONITOR SERIE 412MXRF1Z526, TECLADO, MOUSE	10,899.70
341	357	CPU LANIX TITAN 2700, P IV, SERIE, 0505212214, MONITOR SERIE 412MXKD1X325. TECLADO. MOUSE	10,899.70
342	358	CPU LANIX TITAN 2700, P IV, SERIE 0505212216, MONITOR SERIE 412MXMT1X323. TECLADO. MOUSE	10,899.70
343	362	CPU LANIX TITAN 2700, P IV. SERIE 0505212204, MONITOR SERIE 412MXCR1Z531. TECLADO. MOUSE	10,899.70
344	363	CPU LANIX TITAN 2700. P IV. SERIE 0505212205, MONITOR SERIE 412MXYG1X314. TECLADO. MOUSE	10,899.70
345	365	CPU LANIX TITAN 2700, P IV. SERIE 0505212199, MONITOR SERIE 412MXVW1Z527. TECLADO. MOUSE	10,899.70
346	368	CPU LANIX TITAN 2700, P IV. SERIE 0505212196, MONITOR SERIE 412MXQA1Z772. TECLADO. MOUSE	10,899.70
347	370	CPU LANIX TITAN 2700, PIV. SERIE 0505212198, MONITOR SERIE 412MXPH1Z792. TECLADO. MOUSE	10,899.70
348	371	CPU LANIX TITAN 2700, PIV. SERIE 0505212187, MONITOR SERIE 412MXLS1X320. TECLADO. MOUSE	10,899.70
349	372	CPU LANIX TITAN 2700, PIV, SERIE 0505212194, MONITOR SERIE 412MXGL1X343. TECLADO. MOUSE	10,899.70
350	373	CPU LANIX TITAN 2700, PIV. SERIE 0505212195, MONITOR SERIE 412MXHB1Z529. TECLADO. MOUSE	10,899.70
351	375	CPU LANIX TITAN 2700, PIV. SERIE 0505212175, MONITOR SERIE 412MXCR1X315. TECLADO. MOUSE	10,899.70
352	376	CPU LANIX TITAN 2700, PIV. SERIE 0505212184, MONITOR SERIE 412MXDM1X322. TECLADO. MOUSE	10,899.70
353	398	MESAS PARA COMPUTADORA COLOR MIEL	9,947.75
354	402	MESAS PARA COMPUTADORA COLOR MIEL	9,947.50
355	433	Impresora de Punto, Epson, Modelo LX-300, N/S- G8DY207027 EMPALME	2,899.00
356	434	CPU LANIX TITAN NS-808529360 MTOR- FAABU87014483U MD-4030 LCD 17"	9,540.00
357	435	CPU LANIX TITAN NS- 808529364 MTOR- FAABU87014498U MD-4030 LCD 17"	9,540.00
358	436	CPU LANIX TITAN NS-808529365 MTOR- FAABU87014751U MD-4030 LCD 17"	9,540.00
359	437	CPU LANIX TITAN NS- 808529373 MTOR- FAABU87014756U MD-4030 LCD 17"	9,540.00
360	438	CPU LANIX TITAN NS- 808529378 MTOR- FAABU87014826U MD-4030 LCD 17"	9,540.00
361	439	CPU LANIX TITAN NS- 808529382 MTOR- FAABU87014828U MD-4030 LCD 17"	9,540.00
362	440	CPU LANIX TITAN NS- 808529385 MTOR- FAABU87014833U MD-4030 LCD 17"	9,540.00
363	441	CPU LANIX TITAN NS- 808529387 MTOR- FAABU87015057U MD-4030 LCD 17"	9,540.00
364	442	CPU LANIX TITAN NS- 808529388 MTOR- FAABU87015069U MD-4030 LCD 17"	9,540.00
365	443	CPU LANIX TITAN NS- 808529394 MTOR- FAABU87015076U MD-4030 LCD 17"	9,540.00
366	444	CPU LANIX TITAN NS- 808529401 MTOR- FAABU87015091U MD-4030 LCD 17"	9,540.00
367	445	CPU LANIX TITAN NS- 808529413 MTOR- FAABU87015215U MD-4030 LCD 17"	9,540.00
368	446	CPU LANIX TITAN NS- 808529416 MTOR- FAABU87015230U MD-4030 LCD 17"	9,540.00
369	447	CPU LANIX TITAN NS- 808529418 MTOR- FAABU87015231U MD-4030 LCD 17"	9,540.00
370	448	CPU LANIX TITAN NS- 808529419 MTOR- FAABU87015233U MD-4030 LCD 17"	9,540.00
371	449	CPU LANIX TITAN NS-808529425 MTOR- FAABU87015235U MD-4030 LCD 17"	9,540.00
372	450	CPU LANIX TITAN NS- 808529426 MTOR- FAABU87015315U MD-4030 LCD 17"	9,540.00
373	451	CPU LANIX TITAN NS- 808529429 MTOR- FAABU87015324U MD-4030 LCD 17"	9,540.00
374	452	CPU LANIX TITAN NS- 808529433 MTOR- FAABU87015339U MD-4030 LCD 17"	9,540.00
375	453	CPU LANIX TITAN NS- 808529434 MTOR- FAABU87015491U MD-4030 LCD 17"	9,540.00
376	454	CPU LANIX TITAN NS- 808529440 MTOR- FAABU87015503U MD-4030 LCD 17"	9,540.00
377	455	CPU LANIX TITAN NS- 808529448 MTOR- FAABU87015507U MD-4030 LCD 17"	9,540.00

Código		Descripción del Bien	Valor <u>HISTORICO</u>
378	456	CPU LANIX TITAN NS- 808529453 MTOR- FAABU87015509U MD-4030 LCD 17"	9,540.00
379	457	CPU LANIX TITAN NS- 808529480 MTOR- FAABU87015512U MD-4030 LCD 17"	9,540.00
380	458	CPU LANIX TITAN NS- 808530074 MTOR- FAABU87015515U MD-4030 LCD 17"	9,540.00
381	495	MULTIFUNCIONAL HP NS/CN2C0BWJPG RECURSOS HUMANOS	2,999.00
382	497	CHECADOR DE HUELLA DIGITAL, MCA, FINGERPRINT READER HAMSTER II, MOD, HFDU06M, S/N 13421HP0136	2,575.20
383	508	CPU GHIA -1962 INTEL CORE N/S- 255314 I34150 A 3.5GHZ MEMORIA 8GB. DDR 3-DD-1Tb, SATA -111 6GBPS- DVD-RW VIDEO INTEL HD TECLADO USB. MOUSE OPTOCO GABINETE MINITORRE WINDOWS 8.1 PRO MONITOR N/S- H211215030 0912 GHUIA 21.5" LED, GARANTIA 3 AÑOS	11,656.84
384	510	CPU GHIA -1962 INTEL CORE N/S- 255315 I34150 A 3.5GHZ MEMORIA 8GB. DDR 3-DD-1Tb, SATA -111 6GBPS- DVD-RW VIDEO INTEL HD TECLADO USB. MOUSE OPTOCO GABINETE MINITORRE WINDOWS 8.1 PRO MONITOR N/S- H2112150300953 GHUIA 21.5" LED, GARANTIA 3 AÑOS	11,656.84
385	512	CPU GHIA -1962 INTEL CORE N/S- 253316 I34150 A 3.5GHZ MEMORIA 8GB. DDR 3-DD-1Tb, SATA -111 6GBPS- DVD-RW VIDEO INTEL HD TECLADO USB. MOUSE OPTOCO GABINETE MINITORRE WINDOWS 8.1 PRO MONITOR N/S- H2112141100010 GHUIA 21.5" LED, GARANTIA 3 AÑOS	11,656.84
386	513	CPU GHIA -1962 INTEL CORE N/S- 255317 I34150 A 3.5GHZ MEMORIA 8GB. DDR 3-DD-1Tb, SATA -111 6GBPS- DVD-RW VIDEO INTEL HD TECLADO USB. MOUSE OPTOCO GABINETE MINITORRE WINDOWS 8.1 PRO MONITOR N/S- H211214110008 GHUIA 21.5" LED, GARANTIA 3 AÑOS	11,656.84
387	514	CPU GHIA -1962 INTEL CORE N/S- 255318 I34150 A 3.5GHZ MEMORIA 8GB. DDR 3-DD-1Tb, SATA -111 6GBPS- DVD-RW VIDEO INTEL HD TECLADO USB. MOUSE OPTOCO GABINETE MINITORRE WINDOWS 8.1 PRO MONITOR N/S- H211214 110018 GHUIA 21.5" LED, GARANTIA 3 AÑOS	11,656.84
388	866	MONITOR LANIX 521X N° DE SERIE LX00809936	0.00
389	881	MESA UNITARIA PARA COMPUTADORA CON PORTATECLADO DE COLOR MIEL	0.00
390	882	MESA UNITARIA PARA COMPUTADORA CON PORTATECLADO DE COLOR MIEL	0.00
391	883	MESA UNITARIA PARA COMPUTADORA CON PORTATECLADO DE COLOR MIEL	0.00
392	907	MESA DIDACTICA BINARIA PARA COMPUTADORA, CON PORTATECLADO, PORTA CPU AL PISO, Y BASE PARA MONITOR COLGANTE CON PROCTECTOR DE VIDRIO, DE COLOR GRIS. CAPACIDAD PARA 2 EQUIPOS.	2,875.00
393	908	MESA DIDACTICA BINARIA PARA COMPUTADORA, CON PORTATECLADO, PORTA CPU, Y BASE PARA MONITOR COLGANTE CON PROTECTOR DE VIDRIO, DE COLOR GRIS. CAPACIDAD PARA 2 EQUIPOS COMPUTO	2,875.00
394	909	MESA DIDACTICA BINARIA CON PORTATECLADO, PORTA CPU AL PISO, BASE PARA MONITOR COLGANTE CON PROTECTOR DE VIDRIO, DE COLOR GRIS. CAPACIDAD PARA 2 EQUIPOS DE COMPUTO	2,875.00
395	910	MESA DIDACTICA PARA COMPUTADORA CON PORTATECLADO, PORTA CPU AL PISO, CON BASE PARA MONITOR COLGANTE AL PISO CON PROTECTOR DE VIDRIO, DE COLOR GRIS. CAPACIDAD PARA 2 EQUIPOS DE COMPUTO.	2,875.00
396	911	MESA DIDACTICA BINARIA PARA COMPUTADORA, CON PORTATECLADO, PORTA CPU AL PISO, BASE PARA MONITOR COLGANTE CON PROTECTOR DE VIDRIO, DE COLOR GRIS. CAPACIDAD PARA 2 EQUIPOS DE COMPUTO	2,875.00
397	912	MESA DIDACTICA BINARIA PARA COMPUTADORA, CON PORTATECLADO, PORTA CPU AL PISO, CON BASE PARA MONITOR COLGANTE CON PROTECTOR DE VIDRIO, DE COLOR GRIS. CAPACIDAD PARA 2 EQUIPOS DE COMPUTO	2,875.00
398	913	MESA DIDACTICA BINARIA PARA COMPUTADORA, CON PORTATECLADO, PORTA CPU AL PISO, CON BASE PARA MONITOR COLGANTE CON PROTECTOR DE VIDRIO, DE COLOR GRIS . CAPACIDAD PARA 2 EQUIPOS DE COMPUTO	2,875.00
399	914	MESA DIDACTICA BINARIA PARA COMPUTADORA, CON PORTATECLADO, PORTA CPU AL PISO, CON BASE PARA MONITOR COLGANTE CON PROTECTOR DE VIDRIO, DE COLOR GRIS. CAPACIDAD PARA 2 EQUIPOS COMPUTO	2,875.00

Código		Descripción del Bien	Valor <u>HISTORICO</u>
400	915	MESA DIDACTICA BINARIA PARA COMPUTADORA, CON PORTATECLADO, PORTA CPU AL PISO, CON BASE PARA MONITOR COLGANTE CON PROTECTOR DE VIDRIO, DE COLOR GRIS. CAPACIDAD PARA 2 EQUIPOS DE COMPUTO.	2,875.00
401	916	MESA DIDACTICA BINARIA PARA COMPUTADORA, CON PORTATECLADO, PORTA CPU AL PISO, CON BASE PARA MONITOR COLGANTE CON PROTECTOR VIDRIO , DE COLOR GRIS. CAPACIDAD PARA 2 EQUIPOS DE CAMPUTO	2,875.00
402	917	MESA DIDACTICA BINARIA PARA COMPUTADORA, CON PORTATECLADO, PORTA CPU AL PISO, CON PARA MONITOR COLGANTE CON PROTECTOR DE VIDRIO, DE COLOR GRIS. CAPACIDAD PARA 2 EQUIPOS DE COMPUTO	2,875.00
403	918	MESA DIDACTICA BINARIA PARA COMPUTADORA , CON PORTATECLADO, PORTA CPU AL PISO, CON BASE PARA MONITOR COLGANTE CON PROTECTOR DE VIDRIO, DE COLOR GRIS. CAPACIDAD PARA 2 EQUIPOS DE COMPUTO.	2,875.00
404	919	MESA DIDACTICA BINARIA PARA COMPUTADORA, CON PORTATECLADO, PORTA CPU AL PISO, CON BASE PARA MONITOR COLGANTE CON PROTECTOR VIDRIO.DE COLOR GRIS. CAPACIDAD PARA 2 EQUIPOS.	2,875.00
405	920	MESA DIDACTICA BINARIA PARA COMPUTADORA, CON PORTATECLADO, PORTA CPU AL PISO, CON BASE PARA MONITOR COLGANTE CON PROTECTOR VIDRIO.DE COLOR GRIS. CAPACIDAD PARA 2 EQUIPOS.	2,875.00
406	921	MESA DIDACTICA BINARIA PARA COMPUTADORA, CON PORTATECLADO, PORTA CPU AL PISO, CON BASE PARA MONITOR COLGANTE CON PROTECTOR VIDRIO.DE COLOR GRIS. CAPACIDAD PARA 2 EQUIPOS.	2,875.00
407	987	CPU LANIX TITAN 2700 SERIE 0505212248, MONITOR SERIE 502MXUN0Z510 TECLADO, MOUSE.	10,899.70
408	992	CPU LANIX TITAN 2700 SERIE 0505212232, MONITOR SERIE 412MXYG1Y994, TECLADO, MOUSE.	10,899.70
409	997	CPU LANIX TITAN 2700 SERIE 0505212226, MONITOR SERIE 412MXVW1W967, TECLADO, MOUSE.	10,899.70
410	998	CPU LANIX TITAN 2700 SERIE 0505212220, MONITOR SERIE 412MXP1W968, TECLADO, MOUSE.	10,899.70
411	1006	CPU LANIX TITAN 2700 SERIE 0505212207, MONITOR SERIE 412MXKD1W933, TECLADO, MOUSE.	10,899.70
412	1212	CPU MOTHERBOARD FOXCONN 775 MD- TXG-70N ./S-07010026456. MONITOR DE 15" LCD, MARCA .- TFT MODELO .- CL151F-F CON REGULADOR Y BOCINAS.	6,842.50
413	1252	CPU LANIX TITAN N/S 0808529438, MTOR FAABU87015234, LCD 17" MD-4030	9,540.00
414	1253	CPU LANIX TITAN N/S 0808529423, MTOR FAABU87015089, LCD 17" MD-4030	9,540.00
415	1254	CPU LANIX TITAN N/S 0808529478, MTOR FAABU87015042, LCD 17" MD-4030 AULA B	9,540.00
416	1255	CPU LANIX TITAN N/S 0808529421, MTOR FAABU87015031, LCD 17" MD-4030 AULA B	9,540.00
417	1257	CPU LANIX TITAN N/S 0808529424, MTOR FAABU87014511, LCD 17" MD-4030	9,540.00
418	1258	CPU LANIX TITAN N/S 0808529985, MTOR FAABU87015239, LCD 17" MD-4030	9,540.00
419	1259	CPU LANIX TITAN N/S 0808529987, MTOR FAABU87015318, LCD 17" MD-4030	9,540.00
420	1260	CPU LANIX TITAN N/S 0808529988, MTOR FAABU87015337, LCD 17" MD-4030	9,540.00
421	1261	CPU LANIX TITAN N/S 0808529994, MTOR FAABU87015389, LCD 17" MD-4030	9,540.00
422	1262	CPU LANIX TITAN N/S 0808529996, MTOR FAABU87015401, LCD 17" MD-4030	9,540.00
423	1263	CPU LANIX TITAN N/S 0808530003, MTOR FAABU87015403, LCD 17" MD-4030	9,540.00
424	1264	CPU LANIX TITAN N/S 0808530004, MTOR FAABU87015424, LCD 17" MD-4030	9,540.00
425	1265	CPU LANIX TITAN N/S 0808530007, MTOR FAABU87015431, LCD 17" MD-4030	9,540.00
426	1266	CPU LANIX TITAN N/S 0808530015, MTOR FAABU87015445, LCD 17" MD-4030	9,540.00
427	1268	CPU LANIX TITAN N/S 0808530031, MTOR FAABU87015453, LCD 17" MD-4030	9,540.00
428	1269	CPU LANIX TITAN N/S 0808530032, MTOR FAABU87015454, LCD 17" MD-4030	9,540.00
429	1270	CPU LANIX TITAN N/S 0808530035, MTOR FAABU87015474, LCD 17" MD-4030	9,540.00
430	1271	CPU LANIX TITAN N/S 0808530039, MTOR FAABU87015479, LCD 17" MD-4030	9,540.00
431	1272	CPU LANIX TITAN N/S 0808530041, MTOR FAABU87015527, LCD 17" MD-4030	9,540.00
432	1273	CPU LANIX TITAN N/ CPU S 0808530054, MTOR FAABU87015956, LCD 17" MD-4030	9,540.00
433	1274	CPU LANIX TITAN N/S 0808530058, MTOR FAABU87015966, LCD 17" MD-4030	9,540.00
434	1276	CPU LANIX TITAN N/S 0808530072, MTOR FAABU87015994, LCD 17" MD-4030	9,540.00

Código		Descripción del Bien	Valor <u>HISTORICO</u>
435	1342	CHECADOR HUELLA DIGITAL, N/S 13341HP0246, MARCA FINGERPRINT READER HAMSTER II, MOD, HFDU06M	2,575.20
436	1353	LAPTOP NOTEBOOK HP 14-R016 LA N2815 CELERON NS-CND426322ZR	6,663.04
437	1359	EQUIPO DE COMPUTO COMPLETO HP DESKTOP 192052LA NS- 3CR4220CRY	8,999.00
438	1360	EQUIPO DE COMPUTO COMPLETO HP DESKTOP 19-2052LA 3CR40304FJ	8,999.00
439	1388	EQUIPO DE COMPUTO COMPLETO DESKTOP MD-192052LA 3CR40304F	8,999.00
440	1395	CPU LANIX TITAN 2700 N° DE SERIE 00505212269, MONITOR LANIX 17" N° DE SERIE 502MXSK0Z502 (FECHA DE TRASLADO 20/04/2015)	10,899.70
441	1414	CPU GHIA -1962 INTEL CORE N/S- 255309 I34150 A 3.5GHZ MEMORIA 8GB. DDR 3-DD-1Tb, SATA -111 6GBPS- DVD-RW VIDEO INTEL HD TECLADO USB. MOUSE OPTOCO GABINETE MONITORRE N/S- H2112141100833 WINDOWS 8.1 PRO MONITOR GHUIA 21.5" LED, GARANTIA 3 AÑOS	11,656.84
442	1415	CPU GHIA -1962 INTEL CORE N/S- 255310 I34150 A 3.5GHZ MEMORIA 8GB. DDR 3-DD-1Tb, SATA -111 6GBPS- DVD-RW VIDEO INTEL HD TECLADO USB. MOUSE OPTOCO GABINETE MINITORRE N/S- H2112150300572 WINDOWS 8.1 PRO MONITOR GHUIA 21.5" LED, GARANTIA 3 AÑOS	11,656.84
443	1416	CPU GHIA -1962 INTEL CORE N/S- 255311 I34150 A 3.5GHZ MEMORIA 8GB. DDR 3-DD-1Tb, SATA -111 6GBPS- DVD-RW VIDEO INTEL HD TECLADO USB. MOUSE OPTOCO GABINETE MINITORRE WINDOWS 8.1 PRO MONITOR N/S- H2112150300066 GHUIA 21.5" LED, GARANTIA 3 AÑOS	11,656.84
444	1418	CPU GHIA -1962 INTEL CORE N/S- 255312 I34150 A 3.5GHZ MEMORIA 8GB. DDR 3-DD-1Tb, SATA -111 6GBPS- DVD-RW VIDEO INTEL HD TECLADO USB. MOUSE OPTOCO GABINETE MINITORRE WINDOWS 8.1 PRO MONITOR N/S-H2112141100671 GHUIA 21.5" LED, GARANTIA 3 AÑOS	11,656.84
445	1419	CPU GHIA -1962 INTEL CORE N/S- 255313 I34150 A 3.5GHZ MEMORIA 8GB. DDR 3-DD-1Tb, SATA -111 6GBPS- DVD-RW VIDEO INTEL HD TECLADO USB. MOUSE OPTOCO GABINETE MINITORRE WINDOWS 8.1 PRO MONITOR N/S- H21121501300452 GHUIA 21.5" LED, GARANTIA 3 AÑOS	11,656.84
446	1421	CHECADOR FINGERPRINT READER MAMSTER II NIGTGEN	3,248.00
447	1427	LECTOR DE HUELLA DIGITAL	3,480.00
448	78	SCANNER HP MODELO 5300C N° SERIE TW9CR11532	3,680.00
449	462	MESAS PARA COMPUTADORA DE COLOR MIEL (ALMACEN)	994.75
450	473	MESA PARA COMPUTADORA DE COLOR MIEL (BELLEZA)	994.75
451	597	MESA DIDACTICA BINARIA P/CPU, CON PORTATECLADO, PORTA CPU. AL PISO, Y BASE P/MONITOR COLGANTE CON PROTECTOR DE VIDRIO DE COLOR GRIS	4,473.57
452	598	MESA DIDACTICA BINARIA P/CPU, CON PORTATECLADO, PORTA CPU. AL PISO, Y BASE P/MONITOR COLGANTE CON PROTECTOR DE VIDRIO DE COLOR GRIS	4,473.57
453	599	MESA DIDACTICA BINARIA P/CPU, CON PORTATECLADO, PORTA CPU. AL PISO, Y BASE P/MONITOR COLGANTE CON PROTECTOR DE VIDRIO DE COLOR GRIS	4,473.57
454	600	MESA DIDACTICA BINARIA P/CPU, CON PORTATECLADO, PORTA CPU. AL PISO, Y BASE P/MONITOR COLGANTE CON PROTECTOR DE VIDRIO DE COLOR GRIS	4,473.57
455	635	MESA DIDACTICA BINARIA P/CPU, CON PORTATECLADO, PORTA CPU. AL PISO, Y BASE P/MONITOR COLGANTE CON PROTECTOR DE VIDRIO DE COLOR GRIS	4,473.56
456	636	MESA DIDACTICA BINARIA P/CPU, CON PORTATECLADO, PORTA CPU. AL PISO, Y BASE P/MONITOR COLGANTE CON PROTECTOR DE VIDRIO DE COLOR GRIS	4,473.56
457	637	MESA DIDACTICA BINARIA P/CPU, CON PORTATECLADO, PORTA CPU. AL PISO, Y BASE P/MONITOR COLGANTE CON PROTECTOR DE VIDRIO DE COLOR GRIS	4,473.56
458	638	MESA DIDACTICA BINARIA P/CPU, CON PORTATECLADO, PORTA CPU. AL PISO, Y BASE P/MONITOR COLGANTE CON PROTECTOR DE VIDRIO DE COLOR GRIS	4,473.56
459	639	MESA DIDACTICA BINARIA P/CPU, CON PORTATECLADO, PORTA CPU. AL PISO, Y BASE P/MONITOR COLGANTE CON PROTECTOR DE VIDRIO DE COLOR GRIS	4,473.56
460	640	MESA DIDACTICA BINARIA P/CPU, CON PORTATECLADO, PORTA CPU. AL PISO, Y BASE P/MONITOR COLGANTE CON PROTECTOR DE VIDRIO DE COLOR GRIS	4,473.56
461	641	MESA DIDACTICA BINARIA P/CPU, CON PORTATECLADO, PORTA CPU. AL PISO, Y BASE P/MONITOR COLGANTE CON PROTECTOR DE VIDRIO DE COLOR GRIS	4,473.56

Código		Descripción del Bien	Valor <u>HISTORICO</u>
462	642	MESA DIDACTICA BINARIA P/CPU, CON PORTATECLADO, PORTA CPU. AL PISO, Y BASE P/MONITOR COLGANTE CON PROTECTOR DE VIDRIO DE COLOR GRIS	4,473.56
463	643	MESA DIDACTICA BINARIA P/CPU, CON PORTATECLADO, PORTA CPU. AL PISO, Y BASE P/MONITOR COLGANTE CON PROTECTOR DE VIDRIO DE COLOR GRIS	4,473.56
464	653	MESAS PARA COMPUTADORA DE COLOR MIEL (BELLEZA)	994.75
465	655	MESA PARA COMPUTADORA DE COLOR MIEL (BELLEZA)	994.75
466	656	MESAS PARA COMPUTADORA DE COLOR MIEL (BELLEZA)	994.75
467	657	MESA DIDACTICA BINARIA P/CPU, CON PORTATECLADO, PORTA CPU. AL PISO, Y BASE P/MONITOR COLGANTE CON PROTECTOR DE VIDRIO DE COLOR GRIS	4,473.56
468	658	MESA DIDACTICA BINARIA P/CPU, CON PORTATECLADO, PORTA CPU. AL PISO, Y BASE P/MONITOR COLGANTE CON PROTECTOR DE VIDRIO DE COLOR GRIS	4,473.56
469	659	MESA DIDACTICA BINARIA P/CPU, CON PORTATECLADO, PORTA CPU. AL PISO, Y BASE P/MONITOR COLGANTE CON PROTECTOR DE VIDRIO DE COLOR GRIS	2,875.00
470	660	MESA DIDACTICA BINARIA P/CPU, CON PORTATECLADO, PORTA CPU. AL PISO, Y BASE P/MONITOR COLGANTE CON PROTECTOR DE VIDRIO DE COLOR GRIS	2,875.00
471	661	MESA DIDACTICA BINARIA P/CPU, CON PORTATECLADO, PORTA CPU. AL PISO, Y BASE P/MONITOR COLGANTE CON PROTECTOR DE VIDRIO DE COLOR GRIS	2,875.00
472	662	MESA DIDACTICA BINARIA P/CPU, CON PORTATECLADO, PORTA CPU. AL PISO, Y BASE P/MONITOR COLGANTE CON PROTECTOR DE VIDRIO DE COLOR GRIS	2,875.00
473	663	MESA DIDACTICA BINARIA P/CPU, CON PORTATECLADO, PORTA CPU. AL PISO, Y BASE P/MONITOR COLGANTE CON PROTECTOR DE VIDRIO DE COLOR GRIS	2,875.00
474	664	MESA DIDACTICA BINARIA P/CPU, CON PORTATECLADO, PORTA CPU. AL PISO, Y BASE P/MONITOR COLGANTE CON PROTECTOR DE VIDRIO DE COLOR GRIS	2,875.00
475	665	MESA DIDACTICA BINARIA P/CPU, CON PORTATECLADO, PORTA CPU. AL PISO, Y BASE P/MONITOR COLGANTE CON PROTECTOR DE VIDRIO DE COLOR GRIS	2,875.00
476	666	MESA DIDACTICA BINARIA P/CPU, CON PORTATECLADO, PORTA CPU. AL PISO, Y BASE P/MONITOR COLGANTE CON PROTECTOR DE VIDRIO DE COLOR GRIS	2,875.00
477	667	MESA DIDACTICA BINARIA P/CPU, CON PORTATECLADO, PORTA CPU. AL PISO, Y BASE P/MONITOR COLGANTE CON PROTECTOR DE VIDRIO DE COLOR GRIS	2,875.00
478	668	MESA DIDACTICA BINARIA P/CPU, CON PORTATECLADO, PORTA CPU. AL PISO, Y BASE P/MONITOR COLGANTE CON PROTECTOR DE VIDRIO DE COLOR GRIS	2,875.00
479	669	MESA DIDACTICA BINARIA P/CPU, CON PORTATECLADO, PORTA CPU. AL PISO, Y BASE P/MONITOR COLGANTE CON PROTECTOR DE VIDRIO DE COLOR GRIS	2,875.00
480	670	MESA DIDACTICA BINARIA P/CPU, CON PORTATECLADO, PORTA CPU. AL PISO, Y BASE P/MONITOR COLGANTE CON PROTECTOR DE VIDRIO DE COLOR GRIS	2,875.00
481	671	MESA DIDACTICA BINARIA P/CPU, CON PORTATECLADO, PORTA CPU. AL PISO, Y BASE P/MONITOR COLGANTE CON PROTECTOR DE VIDRIO DE COLOR GRIS	2,875.00
482	672	MESA DIDACTICA BINARIA P/CPU, CON PORTATECLADO, PORTA CPU. AL PISO, Y BASE P/MONITOR COLGANTE CON PROTECTOR DE VIDRIO DE COLOR GRIS	2,875.00
483	674	MESA PARA COMPUTADORA COLOR MIEL (COSTURA)	994.75
484	675	MESA PARA COMPUTADORA COLOR MIEL	994.75
485	676	MESAS PARA COMPUTADORA DE COLOR MIEL (ALMECEN)	994.75
486	677	MESAS PARA COMPUTADORA DE COLOR (COSTURA)	994.75
487	752	CPU LANIX TITAN S- 0505212272, MTOR S-504MXUN0W318. MD-2700, PIV.TECLADO. MOUSE	10,899.70
488	753	CPU LANIX TITAN S- 0505212230, MTOR S- 504MXQA0W356. MD-2700, PIV.TECLADO. MOUSE	10,899.70
489	755	CPU LANIX TITAN S-0505212245, MTOR S-504MXJNU0W319, 2700 TECLADO, MOUSE.	10,899.70
490	756	CPU LANIX TITAN S-0505212111, MTOR S- 504MXGLOW311, 2700 TECLADO, MOUSE.	10,899.70
491	757	CPU LANIX TITAN S- 0505212173, MTOR S- 504MXBPOV757, 2700 TECLADO, MOUSE.	10,899.70
492	761	CPU LANIX TITAN S-0505212099, MTOR S-412MXMT1X659, MD- 2700 TECLADO, MOUSE.	10,899.70
493	764	CPU LANIX TITAN S-0505212089, MTOR S-504MXYGOW354, MD-2700 TECLADO, MOUSE.	10,899.70
494	766	CPU LANIX TITAN S-0505212055 MTOR S-504MXPHOW328, MD- 2700 TECLADO, MOUSE.	10,899.70
495	767	CPU LANIX TITAN S-0505212084, MTOR SERMTOW315IE 504MXRFOV326, MD-2700 TECLADO, MOUSE.	10,899.70
496	783	Impresora láser MD. 1320 N/S - CNHC61R2V3 Para imprimir mínimo 22 páginas por minuto, bandeja mínima de 250 hojas, memoria de 16 MB y 300 MHZ de velocidad,	5,232.50

Código		Descripción del Bien	Valor <u>HISTORICO</u>
497	784	Impresora láser MD- 1320 N/S- CNHC61R2TG Para imprimir mínimo 22 páginas por minuto, bandeja mínima de 250 hojas, memoria de 16 MB y 300 MHZ de velocidad	5,232.50
498	799	Scanner MICROTEC MD 700 N/S- W6265A00085 tamaño oficio	6,785.00
499	832	CPU LANIX TITAN N/S-0808529361 MTOR FAABU87014489U LCD 17" MD- 4030	9,540.00
500	833	CPU LANIX TITAN N/S-0808529362 MTOR FAABU87014495U MD-4030 LCD 17"	9,540.00
501	834	CPU LANIX TITAN N/S- 0808529374 MTOR- FAABU87014761U MD-4030 LCD 17"	9,540.00
502	835	CPU LANIX TITAN N/S 0808529375 MTOR- FAABU87014767U MD-4030 LCD 17"	9,540.00
503	836	CPU LANIX TITAN N/S- 0808529376 MTOR- FAABU87014813U MD-4030 17"	9,540.00
504	837	CPU LANIX TITAN N/S- 0808529380 MOTR-FAABU87014829U MD-4030 LCD 17"	9,540.00
505	838	CPU LANIX TITAN N/S-0808529383 MTOR-FAABU87015047U MD-4030 LCD 17"	9,540.00
506	839	CPU LANIX TITAN NS- 0808529389 MTOR-FAABU87015050U MD-4030 LCD 17"	9,540.00
507	840	CPU LANIX TITAN NS-0808529404 MTOR- FAABU87015052U MD-4030 LCD 17"	9,540.00
508	841	CPU LANIX TITAN NS- 0808529407 MTOR- FAABU87015070U MD-4030 LCD 17"	9,540.00
509	842	CPU LANIX TITAN NS- 808529412 MTOR-FAABU87015075U MD-4030 LCD17"	9,540.00
510	843	CPU LANIX TITAN N/S- 808529414 MTOR-FAABU87015079U MD-4030 LCD 17"	9,540.00
511	844	CPU LANIX TITAN N/S- 808529428 MTOR- FAABU87015085U MD-4030 LCD 17"	9,540.00
512	845	CPU LANIX TITAN N/S- 808529484 MTOR-FAABU87015522U MD-4030 LCD 17"	9,540.00
513	846	CPU LANIX TITAN N/S- 808529475 MTOR-FAABU87015293UMD-4030 LCD17"	9,540.00
514	847	CPU LANIX TITAN N/S- 808529476 MTOR-FAABU87015348U MD-4030 LCD 17"	9,540.00
515	848	CPU LANIX TITAN N/S- 808529477 MTOR- FAABU87015483U MD-4030 LCD 17"	9,540.00
516	849	CPU LANIX TITAN N/S- 808529479 MTOR- FAABU87015514U MD-4030 LCD 17"	9,540.00
517	850	CPU LANIX TITAN N/S- 808529443 MTOR-FAABU87015097U MD-4030 LCD 17"	9,540.00
518	851	CPU LANIX TITAN N/S- 808529447 MTOR- FAABU87015115U MD-4030 LCD 17"	9,540.00
519	852	CPU LANIX TITAN N/S- 808529450 MTOR- FAABU87015118U MD-4030 LCD 17"	9,540.00
520	853	CPU LANIX TITAN N/S- 808529465 MTOR- FAABU87015286U MD-4030 LCD 17"	9,540.00
521	854	CPU LANIX TITAN NS- 808529437 MTOR-FAABU87015086U MD-4030 LCD 17"	9,540.00
522	855	CPU LANIX TITAN N/S- 808529439 MTOR FAABU87015088U MD-4030 LCD 17"	9,540.00
523	856	CPU LANIX TITAN N/S- 808529442 MTOR- FAABU87015090U MD-4030 LCD 17"	9,540.00
524	888	CHECADOR DE HUELLA DIGITAL, MCA FINGERPRINT READER HAMSTER II, MOD. HFDU06M, S/N 13421HP0138	2,575.20
525	896	CPU GHIA -1962 INTEL CORE N/S-255324 I34150 A 3.5GHZ MEMORIA 8GB. DDR 3-DD-1Tb, SATA -111 6GBPS- DVD-RW VIDEO INTEL HD TECLADO USB. MOUSE OPTOCO GABINETE MINITORRE WINDOWS 8.1 PRO MONITOR N/S- H2112141100231 GHUIA 21.5" LED, GARANTIA 3 AÑOS	11,656.84
526	897	CPU GHIA -1962 INTEL CORE N/S- 255325 I34150 A 3.5GHZ MEMORIA 8GB. DDR 3-DD-1Tb, SATA -111 6GBPS- DVD-RW VIDEO INTEL HD TECLADO USB. MOUSE OPTOCO GABINETE MINITORRE WINDOWS 8.1 PRO MONITOR N/S- H2112141100020 GHUIA 21.5" LED, GARANTIA 3 AÑOS	11,656.84
527	898	CPU GHIA -1962 INTEL CORE N/S- 255326 I34150 A 3.5GHZ MEMORIA 8GB. DDR 3-DD-1Tb, SATA -111 6GBPS- DVD-RW VIDEO INTEL HD TECLADO USB. MOUSE OPTOCO GABINETE MINITORRE WINDOWS 8.1 PRO MONITOR N/S- H2112141100138GHUIA 21.5" LED, GARANTIA 3 AÑOS	11,656.84
528	899	CPU GHIA -1962 INTEL CORE N/S- 275327 I34150 A 3.5GHZ MEMORIA 8GB. DDR 3-DD-1Tb, SATA -111 6GBPS- DVD-RW VIDEO INTEL HD TECLADO USB. MOUSE OPTOCO GABINETE MINITORRE WINDOWS 8.1 PRO MONITOR N/S- H2112141100272 GHUIA 21.5" LED, GARANTIA 3 AÑOS	11,656.84
529	900	CPU GHIA -1962 INTEL CORE N/S- 255328 I34150 A 3.5GHZ MEMORIA 8GB. DDR 3-DD-1Tb, SATA -111 6GBPS- DVD-RW VIDEO INTEL HD TECLADO USB. MOUSE OPTOCO GABINETE MINITORRE WINDOWS 8.1 PRO MONITOR N/S- H2112150300293 GHUIA 21.5" LED, GARANTIA 3 AÑOS	11,656.84
530	556	CPU LANIX TITAN N/S-0809530048 MTOR FAABU7015399U MD-4030 LCD 17"	9,540.00
531	640	CPU LANIX TITAN N/S- 808529430 MTOR FAABU87015478U LCD 17" MD- 4044 PLANTEL	9,540.00
532	800	ROUTER LINKSYS N/S 12A0609317702 EA4500 802,11N 900MBPS DOBLE BANDA	2,528.00
533	312	MESA PARA COMPUTADORA UNITARIA CON PORTATECLADO	0.00

Código		Descripción del Bien	Valor <u>HISTORICO</u>
534	314	MESA PARA COMPUTADORA UNITARIA CON PORTATECLADO (ESTA MESA FUE ENVIADA A PLANTEL HERMOSILLO. 15/07/2005)	0.00
535	408	CPU MARCA TRUE BASIX MODELO CITRON N° DE SERIE WHO027934, MONITOR 15" MARCA GEM MODELO GM1556 N° DE SERIE U4720215	9,884.25
536	479	LANIX TITAN 2700 CPU 00608308617 MONITOR DE 17 " FYWL64162691U	12,190.00
537	520	EQUIPO DE COMPUTO MOTHERBOARD INTEL 775 GABINETE NEGRO DD. DE 80 GB, MEMORIA DDR256MG. PC3200. CHECADOR	6,842.50
538	534	LAP TOP HP COMPAQ TURION N/S- CNU6370S8Z NX6325 INCLUYE MALETIN Y MINI MOUSE	12,805.25
539	535	LAP TOP HP COMPAQ TURION N/S-CNU6370S6N INCLUYE MALETIN Y MINI MOUSE	12,805.25
540	552	CPU LANIX TITAN N/S-0808529411 MTOR FAABU7015251 MD-4030 LCD 17"	9,540.00
541	554	CPU LANIX TITAN N/S-0809530059 MTOR FAABU7015969U MD-4030 LCD 17"	9,540.00
542	555	CPU LANIX TITAN N/S-0808529402 MTOR FAABU7015536U MD-4030 LCD 17"	9,540.00
543	591	RACK PARA SERVIDORES CON CHAROLAS Y ORGANIZADOR DE CABLES	11,762.20
544	592	SERVIDOR PROCESADOR INTEL XEON N/S- 6N9ZNH1	43,511.40
545	593	SEVIDOR INTEL XEON QUAD 2GHZ N/S- DKKHHD1	22,904.55
546	600	MONITOR ACER 17" CTR	1,512.25
547	606	IMPRESORA EPSON FX890 E8BY298961	4,000.00
548	643	CPU LANIX TITAN N/S- 808529369 MTOR FAABU87015273U LCD 17" MD- 4030	9,540.00
549	645	CPU LANIX TITAN N/S- 808529444 MD- 4030	9,540.00
550	674	CPU LANIX TITAN N/S-808529368 MTOR FAABU87015236U LCD 17" MD- 4044	9,540.00
551	675	CPU LANIX TITAN N/S- 808529409 MTOR FAABU87015461U LCD 17" MD- 4044. (SE ENCUENTRA PRESTADO EN CAJEME)	9,540.00
552	677	CPU LANIX TITAN N/S- 808529405 MTOR FAABU87015455U LCD 17" MD- 4044	9,540.00
553	678	CPU LANIX TITAN N/S- 808529463 MTOR FAABU87014769U LCD 17" MD- 4044 EXT.PEÑASCO	9,540.00
554	712	IMPRESORA HP P2055 DN LASERT JET N/S CNB9750907	7,050.00
555	717	CPU GHIA CORE I7, 3.4GHZ 8GB, 1TB NS/ 195880, MONITOR LED GHIA 18.5"WIDE SCREEN, NEGRO ACABADO PIANO	10,936.00
556	718	CPU GHIA CORE I7, 3.4GHZ, 8GB, 1TB NS/195140 MONITOR LED GHIA 18.5, WIDE SCREEN, NEGRO ACABADO PIANO	10,936.00
557	723	PROCESADOR Y MEMORIA	5,800.00
558	727	CPU GHIA CORE I7-3770, 3.4 GHZ/2, S/N 206412, MONITOR GHIA LED 18.5" S/N H1812140400053	11,252.00
559	746	CPU GHIA CORE I7-3770, 3.4 GHZ/2, S/N 206412, MONITOR GHIA LED 15.6" S/N 230365	13,225.00
560	747	CPU GHIA CORE I7-3770, 3.4 GHZ/2, S/N 206412, MONITOR GHIA LED 15.6" S/N 230358	13,224.00
561	748	CPU GHIA CORE I7-3770, 3.4 GHZ/2, S/N 206412, MONITOR GHIA LED 15.6" S/N 230559	13,224.00
562	749	IMPRESORA MULTIFUNCIONAL OFICEJET PRO HP 8610 CN43HBX04G	2,923.20
563	759	MONITOR GHIA LCD SERIE- H1812140400053	1,229.60
564	766	LAPTOP PORTATIL HP N° CNN631113K 440 G1 PROBOCK CORE I5 4200M 2.0GHZ SERIAL	13,688.00
565	768	CPU GHIA CORE I3 4150 3.5GHZ/4GB/1TB/DVDRW SERIAL N° 236358	6,716.40
566	773	CPU GHIA CORE N/S 241922 17 4970 3,6,GHZ/8GB/2TB/DCC-RM	11,994.40
567	776	CPU GHIA DESKTOP CORE 17 4770 N/S 234746 .GHZ/4GBTBVDVDRWMONITOR LED HP COMPAC N/S- 6CM4271X9P PROVEEDOR SIMSON	13,224.00
568	779	MONITOR TOUCH SCREEN LED EC LINE 15 C-TS-1510 N/S-14090859 PROV. SIMPSON	4,605.20
569	781	CPU DESKTOP CORE I3 4150 3.5 GHZ/4GB/1TB/DVDRWE, SERIE 247976, MONITOR LED DE 18.5" WS NEGRO, SERIE H1812141101686	9,500.40
570	784	1 MONITOR LED SAMSUNG 24" WIDESCREEN FULL HD MNL-695 Y TECLADO MICROSOFT USB KB-384	3,456.80
571	786	1 CPU DESKTOP PCGHIA-1954 CORE I3 4150 3.5 GHZ/4GB/1TB/DVDRWE	8,085.20
572	787	UN CPU PCGUIA-1954 DESKTOP CORE I3 4150 3.5 GHZ/4GB/1TB/DVDRWE	8,085.20
573	803	NOBREAKDE 2000 VA. 1400 WATS	5,443.88
574	815	IMPRESORA LASERJET PRO M402N SERIAL PHBH00223	4,112.20
575	407	CPU NUMERO DE SERIE AZRL411046 (SIN MARCA) , MONITOR LANIX N° DE SERIE LX01510262	8,853.12

Código		Descripción del Bien	Valor <u>HISTORICO</u>
576	413	CPU ACER NUMERO DE SERIE 100007EH00, MONITOR ACER MODELO CRT N° DE SERIE ES711020184460043DEDO2 (NUEVO MONITOR LCD A170E1)	13,225.00
577	417	CPU MARCA ACER N° DE SERIE 100001EH00, MONITOR ACER CRT 17" ES7110201844600459ED02	13,225.00
578	419	CPU ACER N° DE SERIE 100004EH00, MONITOR ACER CRT 17" N° DE SERIE ES711020184460044CED02	13,225.00
579	521	EQUIPO DE COMPUTO MOTHERBOARD INTEL 775 GABINETE NEGRO DD. DE 80 GB, MEMORIA DDR256MG. PC3200.	6,842.50
580	594	CPU HP N/S- MXL645062BHP DX2200, MONITOR LCD. 17" N/S- CNN6440CC2	11,845.00
581	644	CPU LANIX TITAN N/S- 809530040 MTOR FAABU87015392U LCD 17" MD- 4030 (EN DGN. PRESTADA AL AREA ACDEMICA TOÑO GARCIA) DEL PLANTEL CABORCA	9,540.00
582	697	IMPRESORA LKASER JET 1320	3,751.98
583	724	CPU GHIA NS/ 206413 Y MOTINOR GHIA NS/ ETW8D04209019	11,252.00
584	726	CPU GHIA CORE I7-3770, 3.4 GHZ/2, S/N 220988	11,994.00
585	785	1 CPU DESKTOP CORE I3 4150 3.5 GHZ/4GB/1TB/DVDRWE, SERIE 247275 PC GUIA 1954, UN MONITOR MNLG-9 LED 18.5 WS NEGRO SERIE: 141100202	9,500.40
586	792	LAP TOP NETE BOOCK PAVILON 14-R016LA CELERON N2815S-CND4263ZZR PROVEEDOR SIMSON	5,637.60
587	802	LAP TOP HP PROBOOK N/S- CND5072BZG 440GS CORE I5-4210U 1.7GHZ 14/8GB/1TB	14,152.00
588	811	IMPRESORA HP MULTIFUNCIONAL PRO 8610 SERIAL CN573FX3S7	2,969.60
589	437	CPU LANIX TITAN 2700 N° DE SERIE 00505212215, MONITOR LANIX 17" N° DE SERIE 412MXEZ1Z588 QUIMICO	10,899.70
590	518	COMPUTADORA COMPAC HP N/S. MXL6370Q36W, DD.80GB. MB. 512 EN RAM WINDOWS XP. MONITOR LANIX FAABU87015952U LCD 17" MD-4044(DGN CABORCA # INV 557	11,845.00
591	648	CPU LANIX TITAN N/S- 808529405 MTOR HP S-CNNG41113K DGN CABORCA # INV 557	9,540.00
592	716	MULTIFUNCIONAL HP N/S CN2C0BWK83 (PRO 8600)	2,999.00
593	752	CPU GHIA CORE DESKTOP N/S- 234751 I7, 3.4GHZ, 8GB, 1TB S/N 195140, MONITOR LED HP COMPAC 18.5 W 1952	13,224.00
594	765	CPU GHIA DESKTOP CORE I7 4770 3.4 GHZ/8GB/1TB SERIAL N°235116	11,994.00
595	429	CPU LANIX TITAN 2700 N° DE SERIE 00505212268, MONITOR LANIX 17" N° DE SERIE 502MXMT0Z483	10,899.70
596	533	EQUIPO DE COMPUTO MOTHERBOARD INTEL 775, GABINETE KNOX NEGRO 400W CON TECLADO,MOUSE OPTICO,MONITOR LCD DE 17" BENQ.Y REGULADOR DE VOLTAJE.(TEMPORALMENTE EN PLANTEL HERMOSILLO FECHA DE TRASLADO 03-02-2011)	7,935.00
597	672	CPU LANIX TITAN N/S- 809530050 MTOR FAABU87015398U LCD 17" MD- 4044	9,540.00
598	722	MULTIFUNCIONAL N/S: CN34QBWH8D	2,088.00
599	813	LAPTOP MARCA DELL TIPO NOTEBOOK MODELO INSPIRON 1505000 SERIAL GWTQ462	13,998.30
600	814	DICO DURO EXTERNO MARCA ADATA MODELO HV100 SERIAL 1F4020154454	1,228.95
601		MOUSE	116.00
602	428	CPU LANIX TITAN 2700 N° DE SERIE 00505212267, MONITOR LANIX 17" N° DE SERIE 502MXLS0Z504	10,899.70
603	641	CPU LANIX TITAN N/S- 808529458 MTOR FAABU87015970U LCD 17" MD- 4044	9,540.00
604	719	LAPTOP HP 1000-1220LA CORE I3,4G,500GB,WIN 8, COLOR NEGRO	6,359.00
605	720	ESCANER PORTATIL BROTHER DSMOBILE 600,600 DPI	1,679.00
606	796	CPU DESKTOP CORE I3 4150 N/SERIE247054 MONITOR LED 18.5 NEGRO N/S 2141100928	9,500.40
607	797	CPU DESKTOP CORE I3 4150 N/SERIE247998 MONITOR LED 18.5 NEGRO N/S 2141102769	9,500.40
608	798	CPU DESKTOP CORE I3 4150 N/SERIE248965 MONITOR LED 18.5 NEGRO N/S 2141102068	9,500.40
609	642	CPU LANIX TITAN N/S- 808529446 MTOR FAABU87015387U LCD 17" MD- 4030	10,899.70
610	673	CPU LANIX TITAN N/S- 808529403 MTOR FAABU87015450U LCD 17" MD- 4030	9,540.00
611	684	IMPRESORA HP N/S- CNOAJAK1RQ PRO MULTI FUNCIONAL 8500	2,950.00
612	368	FORD 250, 4X4 2008 N/S- 3FTGF18W28M-A23395. COLOR BLANCO,2 PUERTAS,MOTOR V8 4.6 LTS. RINES 16 X 7" SIN TAPA CUBOS.	208,558.30
613	499	CAMIONETA FORD RANGER DOBLE CABINA N/S- 8AFDT50D176-053895. 4 PUERTAS M.D.MOTOR 4 CILINDROS, COLOR BLANCO	145,000.00

Código		Descripción del Bien	Valor <u>HISTORICO</u>
614	573	CAMIONETA FORD RANGER DOBLE CABINA N/S- 8AFDT50D876-057779. 4 PUERTAS M.D.MOTOR 4 CILINDROS, COLOR BLANCO	145,000.00
615	449	CAMIONETA FORD RANGER DOBLE CABINA N/S- 8AFDT50D776-057790. 4 PUERTAS M.D.MOTOR 4 CILINDROS, COLOR BLANCO.	145,000.00
616	408	CAMIONETA FORD RANGER DOBLE CABINA N/S- 8AFDT50D976-057810. 4 PUERTAS M.D.MOTOR 4 CILINDROS, COLOR BLANCO	145,000.00
617	819	REMOLQUE LIGERO MARCA KUZZY N° SERIE 3ANXB1612726, CERRADO EN ALUMINIO CON JALON DE BOLA REFORZADO	86,918.70
618	820	REMOLQUE LIGERO MARCA KUZZY N° SERIE 3ANXB1612724	86,918.70
619	1332	DODGE RAM 1500 MD-2010 N/S- AG564933 COLOR BLANCO	213,000.00
620	824	CAMIONETA FORD RANGER DOBLE CABINA N/S- 8AFDT50DX76047836. 4 PUERTAS M.D.MOTOR 4 CILINDROS, COLOR BLANCO	145,000.00
621	548	FORD FOCUS EUROPA 2007 N/S- WFOLT27H371-103751 AUTOMATICO,4 PUERTAS, MOTOR DURATEC 2.0L.	165,100.00
622	573	AUTOMOVIL FORD FOCUS EUROPA 2009 COLOR AZUL MARINO N/S- WFOLT27H291112704, TRASMISION AUTOMATICA	168,835.00
623	647	FORD LOBO XLT 2010 4X2 SUPER CREW N/S-1FTW1C85AKB14058, COLOR BLANCO MOTOR 4.6L. 3V IFI V8. CON RINES DE ALUMUNIO R171	409,300.00
624	67	SILLA DE PALETA (PUPITRE)	4,749.50
625	73	MAQUINA DE COSER COSTURA RECTA Y SIGZAG (FACILITAS)	5,779.00
626	74	MAQUINA OVERLOCK DE 5 HILOS MARCA YAMATO	24,495.00
627	78	BURRO PARA PLANCHAR PLEGADIZO	3,312.00
628	96	SILLA APILABLE DE COLOR NEGRA	7,157.10
629	162	SILLA DE PALETA (PUPITRE)	11,873.75
630	166	MAQUINA DE COSER COSTURA RECTA Y SIGZAG (FACILITAS)	5,830.00
631	167	MAQUINA DE COSER COSTURA RECTA Y SIGZAG (FACILITAS)	5,830.00
632	168	MAQUINA DE COSER COSTURA RECTA Y SIGZAG (FACILITAS)	5,830.00
633	172	MAQUINA DE COSER COSTURA RECTA Y SIGZAG (FACILITAS)	5,830.00
634	173	MAQUINA DE COSER COSTURA RECTA Y SIGZAG (FACILITAS)	5,830.00
635	174	MAQUINA DE COSER COSTURA RECTA Y SIGZAG (FACILITAS)	5,830.00
636	176	MAQUINA OVERLOCK DE 5 HILOS MARCA YAMATO	24,495.00
637	210	MESA ESTRUCTURA DE FIERRO DE TRABAJO C/CUB. DE FORMAICA (COLOR BLANCO)	7,245.00
638	211	MESA ESTRUCTURA DE FIERRO DE TRABAJO C/CUB. DE FORMAICA (COLOR CAOBA)	7,245.00
639	212	MESA ESTRUCTURA DE FIERRO DE TRABAJO C/CUB. DE FORMAICA (COLOR CAOBA)	7,245.00
640	213	MESA ESTRUCTURA DE FIERRO DE TRABAJO C/CUB. DE FORMAICA (COLOR CAOBA)	7,245.00
641	222	MAQUINA COSTURA RECTA INDUSTRIAL MARCA BROTHER	10,580.00
642	223	MAQUINA COSTURA RECTA INDUSTRIAL MARCA BROTHER	10,580.00
643	229	LAVACABEZA (INCLUYE SILLON)	5,775.88
644	237	AEROCOOLERS	9,545.00
645	239	AEROCOOLER (LE HACEN FALTA LAS TAPADERAS O REJILLAS) NO SE ENCONTRO	6,256.00
646	245	CALENTON 16500 DE GAS LP	0.00
647	246	CALENTON 16500 DE GAS LP	0.00
648	247	CALENTON 16500 DE GAS LP	0.00
649	248	CALENTON 16500 DE GAS LP	0.00
650	249	CALENTON 16500 DE GAS LP	0.00
651	250	TANQUE ESTACIONARIO GAS LP	8,900.00
652	287	Lavabo con sillón integrado de madera, sillón forrado de vinyl color negro, medida 1.25 cm. de largo, 47 cm. de ancho y 82 cm. de altura, incluyendo tarja con llaves cromadas.	4,140.00
653	295	MESA DE CORTE ESTRUCTURA METALICA CUBIERTA DE MADERA Y FORMAICA DE 1.1/2 DE ESPESOR 48" DE ANCHO X 96" DE LARGO X 35" DE ALTO	5,775.00
654	307	MAQUINAS DE SOLDAR MARACA CUERVO CORRIENTE 110-220, CON EXTENCION DE 10 MTS. Y CABLES PARA TIERRA Y PORTA ELECTRODO.	0.00
655	406	Careta para soldadura. (tipo electronica)	6,339.17
656	407	Cizalla (Diámetro de corte 5/32 a 5/8) (ELECTRO-HIDRAULICA)	12,250.00
657	408	Compresor de aire de 28 gal (Compresonr con ruedas de 100 lts)	17,876.00

Código		Descripción del Bien	Valor <u>HISTORICO</u>
658	409	Equipo de oxiacetileno de corte	17,539.00
659	410	Esmeril de banco (Para piedra de 6")	2,155.00
660	411	Esmeril de banco (Para piedra de 6")	2,155.00
661	412	Esmeriladora manual industrial (pulidor) 7"	2,272.00
662	413	Esmeriladora manual industrial (pulidor) 7"	2,272.00
663	414	Máquina eléctrica de corte por plasma. THERMAL DYNAMICS CUTMASTER 52	42,195.00
664	415	Maquina eléctrica de corte recto y biselado con rieles y accesorios OXICORTE TORTUGA	38,389.00
665	416	Máquina soldadora DIALARC 250 AC/DC	61,239.00
666	417	Máquina soldadora DIALARC 250 AC/DC	61,239.00
667	418	Maquina soldadora MIG MILLERMATIC 252	43,036.00
668	419	Maquina soldadora TIG. MAXSTAR 200 DX	75,640.00
669	420	MESA DE TRABAJO DE PERFIL IPC METALICO 0.80 X 1.20 X 1.0M CON CUBIERTA METALICA	2,200.00
670	421	PIZARRON	1,810.00
671	422	Taladro de 1/2"	5,340.00
672	423	Tarrajá CABEZA 1/2 - 3/4 - 1" - 1 1/4 - 1 1/2 - 2"	3,598.00
673	424	Tarrajá CABEZA 1/2 - 3/4 - 1" - 1 1/4 - 1 1/2 - 2"	3,598.00
674	425	0.045 VK DRIVE ROLL LILLER	2,455.00
675	426	0.045 VK DRIVE ROLL LILLER	2,455.00
676	427	22 A FEEDER W/GUN Q-300 MILLER (equipo + pistola marca BERNARD)	43,511.00
677	444	MAQUINA DE COSTURA MODELO- DDL-5550NJUKI NS-DDLAG45173	1,406.90
678	445	MAQUINA DE COSTURA MODELO- DDL-5550NJUKI NS-DDLAG222	1,406.90
679	446	MAQUINA DE COSTURA MODELO- MO-2512N JUKI NS-H04/H08	1,406.90
680	447	MAQUINA DE COSTURA MODELO- M0-2512N JUKI NS-DF6-500	1,406.90
681	448	MAQUINA DE COSTURA MODELO- DB2/B737/413 BROTHER NS-H6044846	1,406.90
682	449	MAQUINA DE COSTURA MODELO- DB2/B737/413 BROTHER NS-H6045086	1,406.90
683	451	MAQUINA DE COSTURA JUKI MODELO- DDL-5550/N NS-DDLAG45158	1,406.90
684	452	MAQUINA DE COSTURA JUKI MODELO- DDL-5550-N NS-DDLAG45196	1,406.90
685	454	MAQUINA DE COSTURA JUKI MODELO- DDLN-5410N-7 NS-DDLN-AL 40125	1,406.90
686	456	MAQUINA DE COSTURA JUKI MODELO- DDL-5550-6 NS-DDLVD45483	1,406.90
687	457	MAQUINA DE COSTURA MODELO- DB2/B737/413 BROTHER NS-F700B609	1,406.90
688	458	MAQUINA DE COSTURA JUKI MODELO- DDL-5550/N NS-DDLAG45172	1,406.90
689	459	MAQUINA DE COSTURA JUKI MODELO- DDL-5550-N NS-DDLAG45214	1,406.90
690	460	MAQUINA DE COSTURA JUKI MODELO- DDL-5550-N NS-DDLAG5186	1,406.90
691	461	MAQUINQ OVERLOK 5 HILOS MARCA YAMATO (DE NACOZARI)	24,495.00
692	462	MAQUINQ DE COSER COSTURA RECTA SIGZAG (FACILITA) (DE NACOZARI)	5,830.00
693	463	MAQUINA DE COSER COSTURA RECTA Y SIGZAG (FACILITA) (DE NACOZARI)	5,830.00
694	464	MAQUINA DE COSER COSTURA RECTA Y SIGZAG FACILITA (DE NACOZARI)	5,830.00
695	465	MESA ESTRUCTURA DE FIERRO DE TRABAJO C/CUB DE FORMAICA COLOR CAOBA (DE NACOZARI)	7,245.00
696	466	MAQUINA DE COSTURA RECTA INDUSTRIAL MARCA BROTHER (DE NACOZARI)	10,580.00
697	467	MAQUINA DE COSER COSTURA RECTA Y SIGZAG(FACILITA) (DE NACOZARI)	5,830.00
698	5	BANCO EST. TUBULAR ASIENTO MADERA	3,933.00
699	10	TALADRO 3/8" DW 223 1200 RPM	2,835.90
700	53	MAQ. COSER COST. RECTA DB237553A L9012381 BROTHER	4,830.00
701	54	MAQ. COSTURA RECTA DB237553A K9006215 BROTHER	4,830.00
702	56	MAQ. COSTURA OVER 3 HILOS. YA6003H-04DF 811176 YAMATO	24,495.00
703	57	MAQ. COSTURA COVER 5 HILOS. RX9803A-KS919505 KANSAI ESP	24,495.00
704	84	BIOMBO DE TRES CARAS	3,082.00
705	88	BANCO TRABAJO (MESAS)	7,245.00
706	89	BANCO PARA SENTARSE	10,407.50
707	93	EXTINGUIDOR DE PARED	1,173.00
708	94	PIZARRON	4,140.00
709	95	MAQUINA DE PEGAR BOTONES DE MARCA BROTHER	10,580.00
710	96	M. COST. CADENETA UNA AGUJA POSIB. 02. F0351804	44,505.00
711	97	M. OVERLOCK 5 HILOS. 902052	24,495.00
712	99	COSER FACILITA ULTRA SINGERSH01663194 ICATSON	4,830.00

Código		Descripción del Bien	Valor <u>HISTORICO</u>
713	100	SINGER FACILITA ULTRA SH01873290	4,830.00
714	101	SINGER FACILITA ULTRA SH01663306	4,830.00
715	102	SINGER FACILITA ULTRA SH01523448	4,830.00
716	103	SINGER FACILITA ULTRA SH01643352	4,830.00
717	104	SINGER FACILITA ULTRA SH01403415	4,830.00
718	105	SINGER FACILITA ULTRA SH01623120	4,830.00
719	106	SINGER FACILITA ULTRA SH01663007	4,830.00
720	107	SINGER FACILITA ULTRA SH01643416	4,830.00
721	108	SINGER FACILITA ULTRA SH01663406	4,830.00
722	109	SINGER FACILITA ULTRA SH01743350	4,830.00
723	146	PIZARRON	4,140.00
724	148	REFRIGERACION CENTRAL 5 TONELADAS	28,405.00
725	157	EXTINGUIDOR DE PARED	1,173.00
726	162	BANDERA NAL. MOÑO TRICOLOR, ASTA DE LATON, NICH0 (HILLO	6,727.50
727	174	DECADA DE CONDENSADORES	18,860.00
728	175	DECADA DE RESISTENCIAS	18,860.00
729	177	PIZARRON	4,140.00
730	179	OSCILOSCOPIO PANTALLA 6"	34,040.00
731	180	MULTIMETRO DIGITAL DE 3 3/4	3,910.00
732	182	BANCO DE TRABAJO (MESA)	2,622.00
733	185	CAJA DE HERRAMIENTAS (JUEGO MAESTRO INDUSTRIAL 270 PIEZAS CON GABINETE MOVIL) INCOMPLETO (ALA FECHA 07-11-08 CONTIENE 115 PIEZAS)	44,446.00
734	198	PIZARRON	4,140.00
735	201	LLAVES MIXTAS MILIMETRICAS DE 6 A 25 MM	10,184.00
736	205	MICROMETRO DE 0 A 101.4 MM (0 A 4") MCA. SNAP ON	9,220.88
737	213	PINZAS DE SEGUROS DE PRESION Y PUNTA MCA. URREA	9,901.50
738	230	TABLERO P/HERRAMIENTAS	2,610.00
739	236	PIZARRON	4,140.00
740	245	LABORATORIO DE ELECTRONICA	825,450.00
741	275	MODELO SECCIONADO DE FRENOS	0.00
742	280	AEROCOOLER MAXXCOOL	9,545.00
743	281	TALADRO MARCA. PAGSA	45,465.25
744	285	MANGUERAS DE PRESION PARA SOLDADURA	6,999.00
745	286	KIT ACADEMICO DE SOLDADURA MCA. LENCO	36,925.00
746	289	DOBLADORA DE LAMINA MARCA IPASA	4,206.14
747	290	MESA DE TRABAJO CON CUBIERTA A BASE DE MADERA CON CONTACTOS	3,208.50
748	309	BANCO DE TRABAJO (MESA)	2,622.00
749	310	BANCO DE TRABAJO (MESA)	2,622.00
750	311	BANCO DE TRABAJO (MESA)	2,622.00
751	312	BANCO DE TRABAJO (MESA)	2,622.00
752	313	BANCO DE TRABAJO (MESA)	2,622.00
753	314	BANCO DE TRABAJO (MESA)	2,622.00
754	315	BANCO DE TRABAJO (MESA)	4,939.25
755	316	SILLA PALETA CON PARRILLA PORTALIBROS(PUPITRES)	5,767.25
756	317	SILLA DE PALETA CON PARRILLA PORTALIBROS (PUPITRE)	6,106.50
757	318	PIZARRON	4,140.00
758	319	EXTINGUIDOR DE PARED	1,173.00
759	320	VIDEOCASETERA MARCA SONY	4,344.24
760	321	ENFRIADOR DE AGUA MARCA CHICAGO	2,961.25
761	324	EXTINGUIDOR DE PARED	1,173.00
762	326	SILLA DE PALETA CON PARRILLA PORTALIBROS (PUPITRES)	7,124.25
763	369	MESA DE TRABAJO CON CUBIERTA A BASE DE MADERA CON CONTACTOS	3,208.50
764	371	BANCO DE TRABAJO (MESAS)	7,245.00
765	372	BANCO DE TRABAJO (MESA)	7,245.00
766	373	BANCO TRABAJO B-16 TIRAS MADERA	3,208.50
767	374	BANCO TRABAJO B-16 TIRAS MADERA	3,208.50

ICATSON

Código		Descripción del Bien	Valor <u>HISTORICO</u>
768	375	BANCO TRABAJO B-16 TIRAS MADERA	3,208.50
769	376	BANCO TRABAJO B-16 TIRAS MADERA	3,208.50
770	377	BANCO TRABAJO B-16 TIRAS MADERA	3,208.50
771	378	BANCO TRABAJO B-16 TIRAS MADERA	3,208.50
772	384	BANCO DE TRABAJO (MESA)	3,208.50
773	385	BANCO DE TRABAJO (MESA)	3,208.50
774	386	BANCO DE TRABAJO (MESA)	3,208.50
775	387	MAQUINA DE SOLDAR MARCA INFRA MODELO 250CD	13,397.50
776	388	MAQUINA DE SOLDAR MARCA INFRA MODELO 250CD	13,397.50
777	389	MAQUINA DE SOLDAR MARCA INFRA MODELO 250CD	13,397.50
778	394	MAQUINA DE COSTURA RECTA MARCA BROTHER	4,830.00
779	395	AIRE ACONDICIONADO DE 5 TONELADAS MARCA CARRIER N° DE SERIE 070IG44089 (BODEGA)	28,405.00
780	396	AIRE ACONDICIONADO DE 5 TONELADAS MARCA CARRIER N° SERIE 0701G44090 (BODEGA)	28,405.00
781	444	ARMAZON PARA PRACTICAS DE ELECTRICIDAD MARCA GUAYCO	3,979.00
782	453	FUENTE REGULADA DE ALIMENTACION MARCA SUN- EQUIPMENT	13,616.00
783	458	BOILER ELECTRICO HEAT MASTER DE 15 GALONES MODELO.- EHM-15 N/S.- 20050820756	1,611.00
784	462	Mesa para manicure de madera, forro de melamina color negro, 76 cm. de altura, 70 cm. de ancho y 36 cm. de largo.	5,175.00
785	470	Cortadora de plasma LINCOLN N/S- U1060206309, 220/440 Volts, 76/38 Amperes, para trabajo industrial pesado.	41,975.00
786	471	Soldadora eléctrica LINCOLN N/S-M1051212029	15,490.50
787	472	Soldadora eléctrica LINCOLN N/S- M1051212032 De 250 Amperes, rectificando CA-CD	15,490.50
788	480	Maniquí (dama, caballero, niño, niña) Estructura metálica forrado en esponja y manta, tallas: dama 32, caballero 36, niño/niña 10.	7,498.00
789	481	Espejo COLOR VINO Para montar en biombo, con base de madera de 1½" de espesor, dimensiones ancho central 31. ½ ", ancho lateral 15", alto 55".	2,992.50
790	491	COMPRESOR VERTICAL 3HP . 150LT 12.9PCM 1F . 220V # FIP13HP150LV	6,986.25
791	492	CONSOLA AMPL 4 CH 150 WATTS MD- AF- PM- 415	2,300.00
792	494	ESMERIL DE BANCO SURTEK MD. EB608DE 8" DE 3/4	1,316.75
793	495	MESAS DE TRABAJO METALICAS	0.00
794	496	TALADRO DE BANCO N/S. 73770546	0.00
795	497	TORNO PARA MADERA M-D K-12-TN N/S. 78020269	0.00
796	498	SIERRA CIRCULAR DE BANCO NS. 73770546 M-D 7770-07/34	0.00
797	502	SIERRA RADIAL LEONWEILL	0.00
798	505	MODULOS PARA CORTES DE MADERA	0.00
799	508	MAQUINAS DE SOLDAR MARCA CUERVO CORRIENTE 110-220, CON EXTENCION DE 10 MTS. Y CABLES PARA TIERRA Y PORTA ELECTRODO.	0.00
800	519	LAVACABEZAS CON TARJA LLAVES Y MANGUERAS.	5,980.00
801	581	AC VENTANA ns/ 8111000178 MIRAGE	5,148.82
802	594	PODADORA PARA CESPED A GASOLINA DE 21" 158CC, DESCARGA LATERAL S/N 1F253K11878	3,599.00
803	595	TALADRO SURTEK DE COLUMNA T/BANCO 25MM SERIE TB512A	8,058.48
804	596	TALADRO MANUAL 3/8 SERIE RM438B	1,809.60
805	597	TALADRO MANUAL 3/8 SERIE RM438B	1,809.60
806	598	ESMERIL DE BANCO CP 1/2 DOBLE SERIE EB606	2,765.90
807	599	MOTOR TRIFASICO SIEMENS 2HP GP.100 220V SERIE02B14T37596ME71	4,872.00
808	600	MOTOR TRIFASICO SIEMENS 2HP GP.100 220V 02B14T37596ME77	4,872.00
809	601	MOTOR TRIFASICO 3HP GP.100 220V SERIE 02L13T2901GME154	5,836.63
810	602	MOTOR ELECTRICO 1HP 220V SERIE N00118051PA56	5,106.40
811	603	MOTOR ELECTRICO WEG 1HP 220V SERIE N00118051PA56	5,106.40
812	604	ARMAZON PARA PRACTICAS	14,628.00
813	605	ARRANCADOR DE MOTOR 2HP TENCION REDUCIDA (AUTO TRANSFORMADOR)	1,433.00
814	606	ARRANCADOR DE MOTOR 2HP TENCION REDUCIDA RESISTOR	1,508.00
815	607	ARRANCADOR ELECTROMAGNÉTICO NEMA 1Y2 ICATSON	2,035.80

Código		Descripción del Bien	Valor <u>HISTORICO</u>
816	608	ARRANCADOR ELECTROMAGNÉTICO NEMA 1Y2	2,035.80
817	609	ARRANCADOR REVERSIBLE	7,842.00
818	611	CARRETILLA DOBLE	2,756.00
819	612	CONTROLADOR DE VELOCIDAD DE MOTOR (INVERSOR)	7,795.00
820	614	EMBOBINADORA MANUAL	8,352.00
821	620	MESAS DE TRABAJO	30,160.00
822	626	MULTIMETRO DIGITAL	3,678.00
823	627	MULTIMETRO DIGITAL DE GANCHO	7,355.31
824	628	PRENSA PARA TUBO TIPO YUGO DE 1/4" A 2 1/2"	7,237.00
825	629	RELEVADOR DE SOBRECARGA PARA MOTOR ELECTRICO	5,730.00
826	630	SILLAS BANCO (SIN RESPALDO)	12,672.00
827	631	SOPORTE DE ARMADURAS	2,506.00
828	634	TARRAJA PARA TUBO DE 3/8 A 2"	14,616.00
829	635	TORNILLO GIRATORIO APERTURA MAXIMA 4"	16,426.00
830	636	WATTMETRO DIGITAL	4,176.00
831	643	COMPRESOR RIDMEX DE 3HP 235L HORIZONTAL MOD. VT627505AJ SERIAL N° 03472	13,490.80
832	644	SIERRA DE ANGULO DE 12" MOD. DW-715 SERIAL N° 2100031302	10,080.40
833	649	COMPRESOR DE 60 GALONES HUSKI MD-UVT6314	15,461.64
834	650	TROMPO DE 7.5HP SHAPER GRISLY MD-G1035	21,794.08
835	651	TORNO 3/4HP LATHE MARCA JET MD-708376	19,812.80
836	652	CANTEADORA DE 1.5HP DE 8 JOINTER MARCA RICON MD 25-010	30,568.32
837	653	SIERRA CINTA 2HP BAND SAW MARCA RICON MD-10-305	8,831.08
838	655	REBANADORA ROUTER DE 1.3/4 MARCA DEWALL MD DW616	4,721.20
839	667	CORTADORA DE METAL	5,719.11
840	668	BAFAER PARA AREA DE SOLDADURA	4,319.54
841	669	MAQUINA DE COCER JUKI MD- DDL-5550N7 S/N- DDL2D31840 EN (MAGDALENA)	1,406.90
842	20	SOPORTE MOVIL PARA DESARMAR MOTORES	3,223.50
843	24	CAMA MECANICO	819.65
844	31	MICROMETRO PRECISION CALIBRADOR STARRET	4,370.00
845	50	BALANCEADOR DE RUEDAS T/UNVERS. ELECTRO. ERKCO	73,600.00
846	51	CARGADOR RAPIDO-LENTO BATERIAS DIRKCO	3,142.95
847	53	EQUIPO LUBRICACION BOMBA NEUMATICA Y MANUAL PARA ACEITE (ACEITERA CHICA Y GRANDE)	19,167.05
848	56	LIMPIADOR PROBADOR BUJIAS DIRKCO	3,343.05
849	57	PLUMA LEVANTADORA 2 TNS BLACKHAWK	7,512.95
850	58	PRENSA HIDRAHULICA "H" 12 TNS ERKCO	5,980.00
851	60	SOLDADORA ELECTRICA RECTIFICADORA LINCOLN	11,422.95
852	61	TALADRO COLUMNA TIPI BANCO CHUCKS-JACOBS TRIFASICO	4,447.05
853	63	MULTIPROBADOR CD CA OHMETRO 0 A 500OHMS OTC (NO ENCONTRADO, FALTANTE)	12,572.95
854	64	MULTIPROBADOR CD CA OHMETRO DE0 A 5000 OHMS OTC (EN MAL ESTADO)	5,980.00
855	66	CALIBRADOR DE BARRAS DE TORSION OTC (NO SE ENCONTRO, FALTANTE)	5,980.00
856	67	EQUIPO LUBRICACION (ACEITERAS)	13,426.25
857	69	CALIBRADOR PARA FLOTADORES CARBURADOR MARCA LISLI (NO SE ENCONTRO, FALTANTE)	13,187.00
858	75	MANOMETRO SUCCION VACUOMETRO DE 0 A 40 OTC	6,287.05
859	91	DECADA DE CONDENSADORES PTL	2,454.10
860	92	DECADA DE RESISTENCIAS PTL	2,454.10
861	95	FRECUENCIOMETRO DIGITAL DE 10 A 80MHZ NISA	3,220.00
862	96	FNTE. REG. ALIMENTACION DE 0-400 VCD PTL	7,360.00
863	98	GENERADOR DIGITAL FLIP -FLOPGOLDSTAR (FALTANTE)	12,574.10
864	99	GENERADOR DE RADIOFRECUENCIA GOLDSTAR	9,814.10
865	104	TRAZADOR DE SEÑALES ALTA SENSIB. GOLDSTAR (NO SE ENCONTRO, FALTANTE)	3,527.05
866	108	OSCILOSCOPIO DOBLE TRAZO	64,400.00
867	109	OSCILOSCOPIO DE 25MHZ	85,865.88
868	129	MAQUINA SOLDADORA TRANSFORMADOR C/RECT MARCA INFRA	13,397.00
869	130	SIMULADOR COMPUTARIZADO PARA SOLDADURA MARCA ENCO CATSON	492,934.80

Código		Descripción del Bien	Valor <u>HISTORICO</u>
870	182	AEROCOOLER WINCOOL MODELO WH70C08, N° DE SERIE 4118	6,256.00
871	202	BIOMBO DE TRES CARAS	3,082.00
872	205	MAQUINA DE COSER COSTURA RECTA Y ZIG ZAG	4,830.00
873	206	MAQUINA DE COSER 5 HILOS OVERLOCK OVERLOCK MARCA YAMATO	24,495.00
874	211	MAQ. PEGAR BOTONES MCA. BROTHER 2 A 4 ORIF. E06112211	28,130.05
875	213	BANCOS(MESAS) DE TRABAJO	36,225.00
876	214	BANCO PARA SENTARSE TUBULAR ASIENTO MADERA	6,244.50
877	218	AUTOMATISMO A CONTACTORES ELECTRICOS	122,920.00
878	219	CONTROL DE MAQUINAS ELECTRICAS	311,123.00
879	220	CAPACITACION EN HIDRUALICA	39,369.00
880	221	CAPACITACION EN NEUMATICA	369,000.00
881	222	CONTROL DE PROCESOS	29,563.00
882	226	AEROCOOLER 6500	9,545.00
883	228	TABLERO P/HERRAMIENTAS	15,663.00
884	229	BANCO PARA SENTARSE TIPO DIBUJANTE	13,390.00
885	230	BANCOS (MESAS) DE TRABAJO	39,514.00
886	233	MOTOR GM DE 6 CILINDRO CON TRANSMISION MONTADO EN MESA	115,000.00
887	234	MOTOR NISSAN 4 CILINDROS CON TRANSMISION MONTADO EN MESA	86,250.00
888	236	MESA MOVIL MOTOR MOD. MMMV	6,325.00
889	237	MESA FIJA MOTOR MFMV	3,910.00
890	239	COMPRESOMETRO 0 300 LTS ME MOD. C300	6,900.00
891	423	MESAS DE TRABAJO	12,834.00
892	424	MAQUINA DE COSTURA DE DOS AGUJAS CON MESA , MOTOR Y ESTANTE	44,405.00
893	426	AIRE ACONDICIONADO CARRIER N/S 5899N23704	0.00
894	438	MOTOR GM DE 6 CILINDRO CON TRANSMISION MONTADO EN MESA	115,000.00
895	439	MOTOR NISSAN 4 CILINDROS CON TRANSMISION MONTADO EN MESA	86,250.00
896	444	MAQUINA SOLDADORA TRANSFORMADOR C/RECT MARCA INFRA	13,397.50
897	445	MAQUINA SOLDADORA TRANSFORMADOR C/RECT MARCA INFRA	13,397.50
898	446	MAQUINA SOLDADORA TRANSFORMADOR C/RECT MARCA INFRA	13,397.50
899	447	CALIBRADOR VERNIER 152.4MM (PIE DE REY)	2,410.40
900	459	MAQUINA PARA ALINIACION HUNTER FALTA FOSA Y RAMPA (PROPIEDAD TERCEROS)	0.00
901	498	OSILOSCOPIO MARCA EMITEK, MODELO 0S-9205, N° DE SERIE 93013576	28,000.00
902	499	FUENTE DE PODER, MARCA LODESTAR, N° DE SERIE 8902888	6,400.00
903	500	AUTO SCANNER MARCA ACTRON OBD II (MATERIAL DONADO POR ALUMNOS E INSTRUCTORES)	0.00
904	542	Soldadora eléctrica LINCON N/S- M1051112014 De 250 Amperes, rectificad CA-CD	15,490.50
905	543	Soldadora eléctrica LINCON N/S- M1051112037 De 250 Amperes, rectificad CA-CD	15,490.50
906	544	Equipo de oxigas INFRA Portakit, equipo portátil	8,925.00
907	549	Gato (hidráulico y mecánico) CRAFTMAN (MICHELIN)Tipo patín, para 4 toneladas(ES SUSTITUIDO POR GARANTIA POR GATO DE PATIN MICHELIN COLOR AZUL)	6,963.25
908	578	ENFRIADOR DE AGUA N/S-ST0704J01591,MARCA GENERAL ELECTRIC DE 2 TOMAS	2,185.00
909	582	LAVACABEZAS CON TARJA, LLAVES Y MANGUERAS.	2,990.00
910	653	MESA DE TRABAJO TIPO B-4	7,245.00
911	654	MESA DE TRABAJO TIPO B-4	7,245.00
912	655	MESA DE TRABAJO TIPO B-4	7,245.00
913	656	MESA DE TRABAJO TIPO B-4	7,245.00
914	657	MESA DE TRABAJO TIPO B-4	7,245.00
915	658	MESA DE TRABAJO TIPO B-4	7,245.00
916	659	MESA DE TRABAJO TIPO B-4	7,245.00
917	684	HORNO DE MICROONDAS 1.4 GRILL LG	2,667.83
918	685	ESTUFA 30" IEM	3,798.96
919	686	REFRIGERADOR CONGELADOR ARRIBA MABE	4,998.96
920	691	MAQ. IND. OVER LOCK GEMSY GEM757F N/S- 62050923	10,928.94
921	692	MAQ. IND. OVER LOCK - GEMSY GEM757F N/S 62050935	10,928.94
922	693	MAQ. COSTURA IND.OVER LOCK GEMSY GEM757F62050936	10,928.94
923	694	MAQ.DE COSTURA IND.RECTA GEMSY GEM 8500 7101051	9,274.55

Código		Descripción del Bien	Valor <u>HISTORICO</u>
924	695	MAQ.DE COSTURA IND.RECTA GEMSY GEM 8500 71010586	9,274.55
925	696	MAQ.DE COSTURA IND.RECTA GEMSY GEM 8500 71010592	9,274.55
926	697	MAQ. COSTURA IND.COVER STICH YAMATA FY31016 29000906261	17,975.36
927	698	ESTUFA IEM DE 30"	3,798.96
928	704	DESBROZADORA DE CESPED DE GAS CURVA 1731CCMTD SERVIEQUIPOS	2,250.40
929	705	PODADORA MTD (HWC-6M) LLANTAS DE 7X1.3 N/S-1C264K10677 PROVEEDOR GRADILLAS	6,100.00
930	707	10 MANIQUIS DE CABELLO NATURAL CON BASE	7,310.00
931	2	SILLA APILABLE PLASTICO COLOR NARANJA M10400175 (01 MAL ESTADO)	793.50
932	23	ANALIZADOR OSCILOSCOPIO M30100004	195,000.00
933	24	ANALIZADOR MULTIPLE M30100004	21,000.00
934	28	PLUMA LEVANTADORA M30100080	6,230.00
935	29	PRENSA "H" M30100083	2,680.00
936	31	ADITAMENTO DE MONYAJE M30300005	12,017.34
937	38	MAQ. COST. DE COLLARETE M31000005	15,500.00
938	40	SOLDADORA ELECTRICA M30100111	6,203.00
939	43	ESMERIL DOBLE M 30100038	580.00
940	65	REFRESCADOR DE ROSCAS M20200541	13,800.00
941	73	MESA MOVIL PARA MOTOR M1040033	570.00
942	75	ESTANTE TIPO D M10400048	3,516.34
943	76	ANAQUEL DE 60 CMS M10400055	3,907.64
944	80	BANCO DE TRABAJO (MESAS) M10400173	3,999.00
945	101	BANCO DE COMPROBACION M30300008	331,800.00
946	103	CAJA DE BOMBAS M30300015	38,341.00
947	107	MAQUINA SOBREHILADORA M31000003	7,786.00
948	117	MOTRO DETROIT M96000006	133,860.00
949	118	KIT DIAGNOTICO DETROIT M96000500	37,747.60
950	129	PIZARRON BLANCO	3,047.50
951	136	AC, YORK 3TNS. CENTRAL S. 980643744 (NO INSTALADO)	10,130.01
952	145	MAQ. SUPER RAPIDA M31000015	5,930.00
953	150	CALEFACTOR AMBIENTE	2,548.40
954	327	AEROCOOLERS MARCA MASTER COOL SIN NUMERO DE SERIE	4,991.00
955	328	AEROCOOLER MARCA MASTER COOL SIN NUMERO DE SERIE	4,991.00
956	338	BURO (PARTE DEL PAQUETE DE BELLEZA)	0.00
957	379	BANCO DE TRABAJO (MESA)	3,999.00
958	380	MESA MOVIL PARA MOTOR	570.00
959	381	MESA MOVIL PARA MOTOR	570.00
960	382	MESA MOVIL PARA MOTOR	570.00
961	383	MESA MOVIL PARA MOTOR	570.00
962	427	Mesa para manicure de madera, forro de melamina color negro, 76 cm. de altura, 70 cm. de ancho y 36 cm. de largo CON SILLA Y BANCO COLOR NEGRO BASE TUBULAR	5,175.00
963	429	Silla tubular color negro. Asiento y respaldo forrado de vinyl color negro, 82 cm. de altura, 52 cm. de ancho y 40 cm. de largo.	11,270.00
964	464	MAQUINA DE COSER, JANOME, MD-3004, N/S- 810006993 (SANTA ANA)	1,598.00
965	465	MAQUINA DE COSER, JANOME, MD- 3004, NS-810006886 (IMURIS)	1,598.00
966	466	MAQUINA DE COSER, JANOME, MD-3004, N/S- 810002629 (SANTA ANA)	1,598.00
967	467	MAQUINA DE COSER, JANOME, MD- 3004, N/S 810006931 (SANTA ANA)	1,598.00
968	468	MAQUINA DE COSER, JANOME, MD- 3004,N/S 810006868	1,598.00
969	469	MAQUINA DE COSER, JANOME, MD- 3004, N/S-810007033	1,598.00
970	470	MAQUINA DE COSER, JANOME, 3004,N/S 810006913	1,598.00
971	471	MAQUINA DE COSER, JANOME, MD- 3004, N/S- 810006790	1,598.00
972	473	MAQUINA DE COSER, JANOME, MD- 3004,N/S- 810006956 (IMURIS)	1,598.00
973	521	ESTUFA MARCA ACROS DE 6 HORNILLAS Y HORNO (SE ENCUENTRA EN SANTA ANA)	0.00
974	528	EQUIPO MILLER CON PISTOLA MCA. Q-300 BERNARD, SERIE- ME040148UV	43,511.00
975	529	MAQ.ELECTRICA DE CORTE X PLASMA , THERMAL DYNAMIC CUTMASTER 52. SERIE. MXI408034942	42,195.00
976	531	MAQ.SOLDADORA DIALARC 250 AC/DC, STOCK 97034 SERIE MF30261N	61,238.74

Código		Descripción del Bien	Valor <u>HISTORICO</u>
977	532	MAQ.SOLDADORA DIALARD 250 AC/DC, STOCK 97034 SERIE.ME030261N	61,238.74
978	533	MAQ.SOLDADORA MIG MILLERMATIC 252 SERIE MD231328V	43,036.00
979	534	MAQ.SOLDADORA TIG MAXSTAR SERIE MD250233V	75,640.00
980	535	MAQ.ELECTRICA DE CORTE RECTO Y BISELADO OXICORTE TORTUGA SERIE 201309	38,389.05
981	536	Careta para soldadura. (tipo electronica)	3,292.74
982	537	Equipo de oxiacetileno de corte	17,539.00
983	538	Esmeril de banco (Para piedra de 6")	2,155.00
984	539	Esmeril de banco (Para piedra de 6")	2,154.82
985	540	Esmeriladora manual industrial (pulidor) 7"	2,272.00
986	541	Esmeriladora manual industrial (pulidor) 7"	2,272.00
987	542	Taladro de 1/2"	3,560.00
988	543	Tarrajá CABEZA 1/2 - 3/4 - 1" - 1 1/4 - 1 1/2 - 2"	3,598.00
989	545	MESA DE TRABAJO CON CUBIERTA DE MADERA	2,200.00
990	551	MAQUINA DE SOLDAR 0.045 VK DRIVE ROLL LILLER	2,455.00
991	552	MAQUINA DE SOLDAR 0.045 VK DRIVE ROLL LILLER	2,455.00
992	553	Tarrajá CABEZA 1/2 - 3/4 - 1" - 1 1/4 - 1 1/2 - 2"	3,598.00
993	557	COMPRESOR 1.5 HP 118 LITROS EVANS	6,259.36
994	560	RERIGERADOR TIPO COCINA INDUSTRIAL	14,309.06
995	561	ESTUFA TIPO COCINA INDUSTRIAL 4 QUEMADORES MARCA NARESA MD- 4QSH	6,496.00
996	562	HORNO MICROHONDAS TIPO COCINA INDUSTRIAL MAGIC CHEF MD-B-953-972	2,737.60
997	563	BATIDORA PARA COCINA INDUSTRIAL KITCHEND AID MD-575W	6,957.68
998	564	FREGADERO COCINA INDUSTRIAL NARESA MD-FRSE1079	11,132.98
999	565	HORNO INDUSTRIAL DE GAS	23,197.68
1000	584	PODADORA EVANS DE 20" FECHA DE ADQUISICION 11-11-2014	3,422.00
1001	585	DESBROZADORA CURVA DE 17"31CC MTD	2,250.40
1002	586	CALEFACTOR SI 315 LP	1,899.99
1003	587	CALEFACTOR SI 315 LP	1,899.99
1004	588	CALEFACTOR SI 315 LP	1,899.99
1005	589	CALEFACTOR SI 315 LP	1,899.99
1006	590	CALEFACTOR SI 315 LP	1,899.99
1007	591	CALEFACTOR SI 315 LP	1,899.99
1008	592	BOILER DE GAS	2,800.00
1009	30	ENFRIADOR CALENTADOR AGUA MABE	2,961.25
1010	37	GABINETE METALICO (BODEGA)	3,881.25
1011	41	EQUIPO DE SONIDO COMPLETO (REPRODUCTOR Y GRABADORA DE CASSETTE, REPRODUCTOR DE DISCO, BOCINAS)	34,359.71
1012	42	M. COSER IND. BROTHER PEGABOTONES M. CB3916A,	28,130.08
1013	43	M. OVER 5 HILOS YAMATO M. YA6500H S. 902160(CABORCA)	24,495.00
1014	44	M. BROTHER RECTA MARK III M. DB2B755-5 S. G0028700	10,580.00
1015	267	VENTILADORES	2,718.12
1016	310	BIOMBO PEGADISO DE MADERA	3,082.00
1017	313	BANCO DE TRABAJO (MESA)	7,245.00
1018	314	BANCO DE TRABAJO (MESA)	7,245.00
1019	315	BANCO DE TRABAJO (MESA)	7,245.00
1020	334	BANCO DE TRABAJO (MESA)	7,245.00
1021	379	MAQ. DE COSER OVERLOCK 4 HILOS BROTHER MOD. 1034-D, SERIE U10418 - B5U113296	3,749.25
1022	384	Sillas para corte de peloBase de campana y descansa brazos cromados, forro vinyl color negro, alto 90 cm. Ancho 57 cm. y largo 57 cm..	2,817.50
1023	385	Mesa para manicure de madera, forro de melamina color negro, 76 cm. de altura, 70 cm. de ancho y 36 cm. de largo.	4,729.25
1024	390	Extintor Capacidad 8 kg., polvo químico ABC	745.00
1025	391	Librero de madera COLOR VINO De 1.6 x 1.1 x 40, con llave, con 4 divisiones.	3,220.00
1026	399	AIRE A/C TRANER MINI DE 1 TONELADA N/S- 3554060001350 (3653050000393)	5,625.00
1027	400	AIRE A/C TRANER DE 1.5 TONELADAS N/S- 35149600006023 (3616260000911)	7,125.00
1028	403	SILLA DE PALETA PUPITRE	4,071.00

Código		Descripción del Bien	Valor <u>HISTORICO</u>
1029	409	ENFRIADOR DE AGUA N/S- ST0704J01803 MARCA GENERAL -ELECTRIC, DE 02 TOMAS AGUA FRIA Y CALIENTE	2,185.00
1030	411	MAQUINA DE COSER FACILITA SINGER MD-2868 C505 N/S-C70111181	3,098.96
1031	414	MAQUINA DE COSER FACILITA SINGER MD-2868 C505 N/S-C70121272	3,098.96
1032	415	MAQUINA DE COSER FACILITA SINGER MD-2868 C505 N/S-C70121098	3,098.96
1033	419	MAQUINA DE COSER FACILITA SINGER MD-2868 C505 N/S-C70121290	3,098.96
1034	421	MAQUINA DE COSER FACILITA SINGER MD-2868 C505 N/S-C70121031	3,098.96
1035	424	MAQUINA DE COSER FACILITA SINGER MD-2868 C505 N/S-C70121085	3,098.96
1036	425	MAQUINA DE COSER FACILITA SINGER MD-2868 C505 N/S-C70121250	3,098.96
1037	466	CAMA PARA MASAJES MONACO MD- 27277	4,289.50
1038	467	SECADORAS PARA CABELLO MD- TURBO 1650 MARCA BELLA BALA	2,844.78
1039	468	LAVACABEZAS CON SILLON INTEGRADO Y JUEGO DE LLAVES	6,384.00
1040	470	MANIQUI CABEELLO NATURAL MARCA PASSION	3,091.98
1041	473	MAQUINAS WAL BASIC KIT COMBO PARA CORTE DE CABELLO (CONSUMIBLES, MAL ESTADO)	4,124.99
1042	486	TORNO PARALELO CONT.NUMERO M30100311 F-38	315,700.00
1043	487	FRESADORA UNIVERSAL M30100312 F-36	296,600.00
1044	488	FRESADORA UNIVERSAL M30100312 F-36	296,600.00
1045	489	ELECTROEROSIONADORA M30100436 F-39	1,333,560.00
1046	501	BANCO DE TRABAJO MESA (MARBETE ANTERIOR 330)	7,245.00
1047	502	BANCO DE TRABAJO MESA (MARBETE ANTERIOR 337)	7,245.00
1048	4	DECADA DE RESISTENCIA	2,800.00
1049	6	FRECUENCIOMETRO	3,864.00
1050	8	TRAZADOR DE SEÑALES F-35 Y 35A	27,807.00
1051	10	TV A COLOR F-31	6,153.20
1052	12	OSCIOSCOPIO DOBLE TRAZO	7,797.00
1053	15	ANAQUEL TIPO ESQUELETO	3,552.40
1054	17	BANCO EST. TUBULAR ASIENTO MADERA (12 CARPINTERIA Y 8 EN BELLEZA)	4,370.00
1055	21	MESA MOVIL P/MOTOR M10400033	3,420.00
1056	23	ESTANTE TIPO D	3,516.34
1057	24	ANAQUEL TIPO ESQUELETO	3,907.64
1058	27	BANCO DE TRABAJO M10400173	7,998.00
1059	38	PAQUETE HERRAMIENTA M20100775 FOLIO 16	62,684.00
1060	40	PAQ. HERRAMIENTAS M20100777 FOLIO 17	66,401.00
1061	42	ALINEADOR DE BIELAS M30100001 F.19	5,800.00
1062	45	HORNO DE CAMARA M30100460 F.40	74,750.00
1063	46	MARMOL E GOLPEO M30100486	4,198.00
1064	50	AP. PROBADOR M30300007 F.23	34,235.00
1065	53	CAJA DE BOMBAS M30300015	38,341.00
1066	54	LABORATORIO AUTOTRONICA M30400622 F.-25	543,416.00
1067	61	MOTRO DETROIT DIESEL M 96000006	133,860.00
1068	94	MESA BINARIA M10600015	5,900.00
1069	100	COMPRESORA M30100023	8,240.00
1070	101	SINCOGRAFO M30100108 FOLIO 02	59,200.00
1071	102	MOTOR DE GASOLINA M40800028	4,800.00
1072	105	ANALIZADOR OSCIOSCOPIO M30100004 F-03	195,000.00
1073	106	ANALIZADOR MULTIPLEM 30100005 F-04	21,000.00
1074	110	PLUMA LEVANTADORA M30100080	6,230.00
1075	111	PRENSA "H" M	2,680.00
1076	113	ADTAMENTO DE MONTAJE M30300005 F-07	12,017.34
1077	114	BOMBA DE INYECCION M30300010	6,037.50
1078	117	BOMBA INYECCION M30300013	9,840.55
1079	120	TALADRO COLUMNA M30100115	14,600.00
1080	121	TORNO TIPO BANCO M30100123 F-37	29,600.00
1081	126	SOLDADORA ELECTRICA M30100111	6,203.00
1082	144	TABLERO DIDACTICO M30400401	3,150.00

Código		Descripción del Bien	Valor <u>HISTORICO</u>
1083	145	TABLERO DIDACTICO M30400402	7,600.00
1084	150	TORNO TIPO BANCO MM30100123	29,600.00
1085	152	AUTOCLE M20100022 FOLIO 32	4,650.00
1086	155	FUENTE REGULADA M30200023	26,800.00
1087	159	TV. MODULAR M30200054 FOLIO 30	8,890.00
1088	163	ESTRUCTURA P/CARGA PESADA M10400057	816.61
1089	166	BANCO DE TRABAJO M10400158	2,508.00
1090	174	MARMOL DE TRAZADO M30100071	3,520.00
1091	179	BANCO DE TRABAJO M10400158	4,772.50
1092	189	TINACOS ROTOPLAST 1100 LTS	6,325.00
1093	193	BANCO TRABAJO B-4 CUBIERTA LAMINA	31,050.00
1094	194	BANCO TRABAJO B-4	31,050.00
1095	195	MESA CONFECCION DE ROPA 2440X1015X915	31,050.00
1096	199	MAQUINA COSTURA RECTA BRAZOLARGO DOBLEDESPUNTE(NO SE ENCONTRO)	10,925.00
1097	201	MAQUINA COSTURA . SOBREHILADORA 3HILOS AGUJA-RECT	28,750.00
1098	203	MQ-COST. INVISIBLE LUB- MANUAL	28,750.00
1099	204	MAQ- P/HACER OJALES DESDE 1/4 A 1/2	75,900.00
1100	207	MAQUINA COSTURA . RECTA BRAZO-CORTO DOBLE-DESPUNTE C/DIFERENCIA(SE ENCUENTRAN 13 MAQUINAS CON EL MISMO MARBETE)	10,925.00
1101	208	MAQ-COST. CADENETA UNA AGUJAPOSIBLE 2	47,725.00
1102	209	MAQUINA COSTURA . PEGAR BOTONES 2-4 ORIFICIOS	37,950.00
1103	210	MAQ-COST. SOBREHILADORA 5 HILOS	30,820.00
1104	211	MAQ. SUPER RAPIDA ZIG-ZAG LUB. AUTOMATIC	63,250.00
1105	212	MAQ- CANGREJO ROTATIVO ESP. TODO MATER 01 CAVORCA (NO SE ENCUENTRA LA DEL PLANTEL HERMOSILLO)	25,760.00
1106	215	MANIQUI T-TALLER HOMBRE CARTON REFORZADO	6,106.50
1107	216	MANIQUI T-TALLER MUJER CARTON REFORZADO	6,106.50
1108	219	MAQ. CORTADORA CUCHILLA RECTA	57,500.00
1109	220	TALADRO P/TELA 6"	12,362.50
1110	221	MAQ- COLLARETE 5000 AUTOMATICA	27,743.75
1111	232	BANCO P/LABORAT. TUBULAR C/MADERA	24,080.88
1112	233	BANCO TRABAJO B-9 CUBIERTA MADERA	0.00
1113	236	AIRE ACOND. CARRIER 5 TONELADAS N° DE SERIE 1197G41107	12,902.49
1114	237	MESAS MADERA CONFEC. DE ROPA	1,265.00
1115	240	CILINDROS P/GAS	2,990.00
1116	243	ENFRIADOR MASTERCOOL MOTOR IHP	4,986.50
1117	244	AEROCOOLERS MASTER COOL 6800 PCM 1HP	9,380.00
1118	280	ANAQUEL T./ESQUELETO 915X600X2210 MM ALTURA (2 NO SE ENCONTRARON)	17,919.30
1119	313	COMPRESOR AIRE TANQUE DE 30 LTS 1.5 HP MOTOR	8,050.00
1120	314	ESCOPLO C/CABEZAL OSCILANTE P/TRABAJO HORIZ. Y VERTICAL	54,729.94
1121	320	SIERRA CIRCULAR MADERA DIAM DISCO 10", MOTOR 1.5HP	7,899.07
1122	321	TALADRO COLUMNA TRIFASICO 1.25 HP,	12,085.07
1123	322	TORNO MADERA DISTANCIA ENTRE PUNTOS 40" VOLTEO BANCADA	42,785.75
1124	323	TROMPO P/MADERA MONT. GAB. HUSILLO BAJO CUERDA 4"	8,160.69
1125	328	ESCOPLS C/BROCAS P/MADERA DE16X200 MM	51,902.38
1126	329	ESCOPLS C/BROCAS MADERA DE 30X177 MM	10,062.50
1127	331	MAQUINA UNIV. P/MADERA (SIERRA CIRC, TROMPO, ESCOPLA, E	126,615.00
1128	332	SIERRA ELECT. CALADORA PORT. 110VTS (NO SE ENCONTRARON)	12,159.09
1129	333	SIERRA RADIAL UNIVERSAL DISCO 11" MOTOR 2HP	21,211.75
1130	351	FUENTE DE PODER MASTECH MOD-HY3003	8,071.19
1131	368	AEROCOOLER WINCOOL WH70C08. S. 4110	6,256.00
1132	388	YUNQUET/CUERNO P/HERRERO ARCO FORJADO 110 K D.G	6,164.00
1133	392	DOBLADORA UNIVERSAL P/LAMINA 1.22 MTS. M30100031	16,807.25
1134	393	FUENTE DE PODER MASTECH MOD-HY 3003	
1135	396	SOLDAD.RECT. 220/440 VS M30100111 INFRA 250 CD.	29,014.50
1136	397	SOLDAD. OXIACETIL CORT. -SOLDAR WELDER M30100112-255	12,075.00

Código		Descripción del Bien	Valor <u>HISTORICO</u>
1137	404	ESMERIL BANCO PARAMOUNT 0.95 CF PH-212 M30100336	8,492.75
1138	417	ANAQUEL T/COMODA C/PUERTAS 8 1 EN REFRIGERACION Y 1 EN CARPINTERIA)	3,841.00
1139	418	ARMAZON P/PRACTICAS DE ELECTRICIDAD	5,968.50
1140	430	SOPORTE DE ARMADURAS, MOTORES Y ESTADORES MARCA INPASA MOD. SAM-12 8 (1 EN TORNO, 1 EN SOLDADURA Y 1 EN CARPINTERIA)	7,590.00
1141	434	INTERRUPTOR FOTOELECTRICO 20 AMPS Y 110 VOLTS, SIN MARCA Y MODELO	5,328.33
1142	436	PERTIGA PROF. KEARNY	4,795.50
1143	437	BALANCEADOR ARMADURAS INPASA MOD.BDA-305	4,025.00
1144	441	TORNO PARA ARMADURAS TIPO BANCO DIAM. DE VOLTEO MARCA INPASA MODELO TA-1	30,567.00
1145	442	CARGADOR BATERIAS TUNGAR DIRCO, MOD. 1013-L	2,984.25
1146	447	WATTIMETRO PARA MEDICION DE POTENCIA ACTIVA CON MEDICION ELECTRODIN , MARCA TELETERNIK ITK, MODELO W IF-POR	9,660.00
1147	448	WATTIMETRO ELECTRODINAMICO MONOFASICO PARA C.A CON ACCESORIOS MARCA TELETERNIK , MODELO W1F-POR	9,660.00
1148	450	TAB. MODULAR P/AUTOMATISMO CONT. ELECT. CLAVE 450-456	80,500.00
1149	452	MOTOR TRIFASICO JAULA ARDILLA	32,392.39
1150	457	SIST. ENTRENAMIENTO MODULAR MOTORES ELECT CLAV 457-472	299,000.00
1151	458	TABLERO ENTRENAMIENTO PRINCIPAL	120,000.00
1152	459	FUENTE O TRANSFORMADOR DE VOLTAJES	19,423.36
1153	460	MOTOR SINCRONICO ALTERNADOR	8,900.00
1154	461	MOTOR ASINCRONICO TRIFASICO	7,990.00
1155	462	MOTOR TRIFASICO JAULA DE ARDILLA	5,360.00
1156	463	MOTOR MONOFASICO ARRANQUE CAPACITIVO	3,330.00
1157	464	MOTOR MONOFASICO	5,529.00
1158	465	MESA MONTAJE MODULOS	36,253.00
1159	467	MULTIMETRO	2,551.00
1160	470	MOTOR ROTATOR STATOR	36,826.00
1161	471	MOTOR DE CORRIENTE CONTINUA INDEPENDIENTE	49,618.00
1162	472	MOTOR UNIVERS. O MOTOR ROTOR DEBANADOR	38,801.00
1163	475	TV. COLOR DIDADC. EN GABINETE DE LORENZO	4,679.63
1164	476	ENTR. EN FUNCIO. Y FALLAS VIDEOCAS. DE LORENZO	6,412.86
1165	479	BANCO ALINEACION Y REP P/TV Y AP. ELECTS. DE LORENZO	10,120.00
1166	480	EQ. P/BANCO DE ALINEACION Y REP TV. DE LORENZO	10,695.00
1167	492	AIRE ACONDICIONADO CARRIER 1/12 TN.	4,887.50
1168	502	BANCO DE TRABAJO	2,622.00
1169	520	EQ. DE REF. CENTRAL 5 TNLS	28,405.00
1170	521	SURTIDOR DE AGUA FRIA Y CALIENTE	2,961.25
1171	526	EXTINGUIDOR CAPACIDAD 8.5KG	5,115.00
1172	527	EQ. DE SONIDO MEZCLADORA-AMP, MIC DE MANO	68,719.42
1173	545	FUENTE REGULADA DE ALIMENTACION VARIOS RANGOS	7,785.19
1174	580	ENTRENADOR DE FRENOS DE DISCO Y TAMBOR MOD.DEM-100(CAN)	0.00
1175	582	ENTRENADOR ABS MOD. EB-563	0.00
1176	583	ENTRENADOR DE INYECCIÓN DE COMBUSTIBLE MOD.EB-561(CANA)	0.00
1177	584	ENTRENADOR EN SISTEMAS DE ARRANQUE MOD. ATECH-811(CANA)	0.00
1178	585	ENTRENADOR DE CARGA MOD: ATECH-812 (CANANEA)	0.00
1179	586	ENTRENADOR DE SENSORES Y SIST'S DE CRTL DE POTENC(CAN)	0.00
1180	587	ENTRENADOR INTERACTIVO MODELO. ATECH-611 CON VEHICULO REAL	920,499.10
1181	588	ENTRENADOR EN SISTEMAS DE INST, LUCES Y ACCE(CANANEA)	0.00
1182	589	MODELO SECCIONADO DE FRENOS MOD. 1420(CANANEA)	0.00
1183	590	MOD.SECCIONADO DE MOTOR A COMBUSTIÓN MOD. 1204(CANA)	0.00
1184	591	MOD.SECCIONADO DE MOTOR DE ARRANQUE MOD. 1432(CANANEA)	0.00
1185	592	MOD.SECCIONADO DE TRANSMISIÓN MANUAL MOD. 1207(CANANEA)	0.00
1186	598	ESPEJO PROBADOR T. BIOMBO	6,532.00
1187	672	AIRE ACONDICIONADO MARCA CARRIER DE 5 TONELADAS N° DE SERIE 0701G40261	28,405.00
1188	697	BANDERA NAL. MOÑO TRICOLOR, ASTA DE LATON, NICHOS DE MAD	6,817.50
1189	723	OSCILOSCOPIO PANTALLA 6" ICATSON	68,080.00

Código		Descripción del Bien	Valor <u>HISTORICO</u>
1190	726	GENERADOR DE FUNCIONES	72,220.00
1191	735	EQUIPO DIAGNOSTICO FUEL INJECTION TIPO SCANNER MCA. OTC MOD. 3352	37,925.57
1192	738	EXTRACTORES DE UNIONES PARA ROTULAS MCA. ATD (JUEGO)	4,774.80
1193	745	MESA MOVIL PARA MOTOR VIVO MCA. ATD	6,154.80
1194	749	PISTOLA DE IMPACTO DE 1/2" 375 LBS/PIE 9500 RPM MCA. URREA	2,564.50
1195	767	MESA IND. DE TRABAJO C/CUB. DE FORMAICA	4,485.00
1196	779	BANDERA NAL. MOÑO TRICOLOR, ASTA DE LATON, NICHOS DE MAD	6,727.50
1197	941	MAQUINA COSTURA . RECTA BRAZO-CORTO DOBLE-DESPUNTE C/DIFERENCIA	10,925.00
1198	942	MAQUINA COSTURA . RECTA BRAZO-CORTO DOBLE-DESPUNTE C/DIFERENCIA	10,950.00
1199	943	MAQUINA COSTURA . RECTA BRAZO-CORTO DOBLE-DESPUNTE C/DIFERENCIA	10,925.00
1200	944	MAQUINA COSTURA . RECTA BRAZO-CORTO DOBLE-DESPUNTE C/DIFERENCIA (EN SANTA ANA)	10,925.00
1201	945	MAQUINA COSTURA . RECTA BRAZO-CORTO DOBLE-DESPUNTE C/DIFERENCIA	10,925.00
1202	946	MAQUINA COSTURA . RECTA BRAZO-CORTO DOBLE-DESPUNTE C/DIFERENCIA (EN SANTA ANA)	10,925.00
1203	947	MAQUINA COSTURA . RECTA BRAZO-CORTO DOBLE-DESPUNTE C/DIFERENCIA	10,925.00
1204	948	MAQUINA COSTURA . RECTA BRAZO-CORTO DOBLE-DESPUNTE C/DIFERENCIA (EN SANTA ANA)	10,925.00
1205	949	MAQUINA COSTURA . RECTA BRAZO-CORTO DOBLE-DESPUNTE C/DIFERENCIA	10,925.00
1206	950	MAQUINA COSTURA . RECTA BRAZO-CORTO DOBLE-DESPUNTE C/DIFERENCIA EN MAGDALENA	10,950.00
1207	951	MAQUINA COSTURA . RECTA BRAZO-CORTO DOBLE-DESPUNTE C/DIFERENCIA	10,925.00
1208	952	MAQUINA COSTURA . RECTA BRAZO-CORTO DOBLE-DESPUNTE C/DIFERENCIA	10,925.00
1209	953	MAQUINA COSTURA RECTA BRAZOLARGO DOBLEDESPUNTE	10,925.00
1210	954	MAQUINA COSTURA . SOBREHILADORA 3HILOS AGUJA-RECT	28,750.00
1211	955	MAQUINA COSTURA . PEGAR BOTONES 2-4 ORIFICIOS	37,950.00
1212	959	MAQUINA COSTURA . RECTA BRAZO-CORTO DOBLE-DESPUNTE C/DIFERENCIA	10,925.00
1213	960	MAQUINA COSTURA . RECTA BRAZO-CORTO DOBLE-DESPUNTE C/DIFERENCIA	10,925.00
1214	968	TORNO TIPO BANCO M30100123 F-37	29,600.00
1215	969	TORNO TIPO BANCO MM30100123	29,600.00
1216	970	TORNO TIPO BANCO MM30100123	29,600.00
1217	971	TORNO TIPO BANCO MM30100123	29,600.00
1218	983	AIRE ACONDICIONADO MARCA CARRIER DE 5 TONELADAS N° DE SERIE 0701G40260	28,405.00
1219	1024	Escalera De tijera, de aluminio, de 2 Metros, con 5 pasos	4,094.00
1220	1035	Pértiga profesional De 5 metros, para 13,000 Volts JYR	3,946.00
1221	1036	Tornillos de banco giratorio Del número 4 TRUPER	4,479.25
1222	1062	Pistola neumática para clavo Diámetro del clavo 5/8 a 2 pulgadas D51238	2,691.00
1223	1063	Pistola neumática para clavo Diámetro del clavo 5/8 a 2 pulgadas D51238	2,691.00
1224	1071	Sargento de tubo Truper 3/4 de Pulgada, 1.20 mts. De largo	2,070.00
1225	1072	Sargento de tubo Truper 1/2 pulgada 1.20 mts. De largo	2,530.00
1226	1092	Burros p planchar industrial Seymour tubular cubierta de maya metálica en vinil	2,584.05
1227	1098	Biombos B madera Base de madera de 1.5" de espesor, dimensiones: ancho central 31.½", ancho lateral 15", alto 55".	9,832.50
1228	1109	Fuentes de poder variables DE 0-30 VOLTS A 3 AMPERES Power Supply N/S 100190 Fuentes de poder variables Power Supply	2,070.00
1229	1122	Esmeril eléctrico tipo pedestal Dewalt DW 752	10,488.00
1230	1142	Tornillos de banco giratorio Del número 4	4,479.25
1231	1144	Bancos combinados (madera y metal) Para sentarse, sin respaldo, metálico con asiento de madera, altura estándar	11,385.00
1232	1146	Esmeril Dewalt De dos piedras con disco de 4"	2,530.00
1233	1165	Gato (hidráulico y mecánico) Tipo patín, para 4 toneladas CRAFTSMAN 50156	6,963.25
1234	1167	Pluma Good Year Capacidad de 1 tonelada, para motores 35423TL	3,220.00
1235	1172	Torquímetros TRUPER De 3/8 pulgada, con rango de 0 hasta 50 libras de ajuste, de visor físico	4,570.10
1236	1173	Torquímetros TRUPER De ½ pulgada, con rango de 0 a 200 libras de ajuste, con analizador de sonido (clic)	10,994.00

Código		Descripción del Bien	Valor <u>HISTORICO</u>
1237	1175	Gato (hidráulico y mecánico) Para de transmisión automotriz, de altura ajustable, tipo mecánico BIG RED 0.5 TON	6,785.00
1238	1177	FUENTE DE PODER VARIABLE DE 0-30 VOLTS A 3 AMPERES POWER SUPPLY N/ S 100192	2,070.00
1239	1178	FUENTE DE PODER VARIABLE 0-30 A 3 AMPERES POWER SUPPLY N/S 100186	2,070.00
1240	1179	FUENTE DE PODER VARIABLE DE 0-30 VOLTS A 3 AMPERES POWER SUPPLY N/S 100158	2,070.00
1241	1180	FUENTE DE PODER VARIABLE DE 0-30 VOLTS A 30 AMPERES POWER SUPPLY N/S 100185	2,070.00
1242	1181	FUENTE DE PODER VARIABLE DE 0-30 VOLTS A 3 AMPERES POWER SUPPLY N/ S100197	2,070.00
1243	1182	FUENTE DE PODER VARIABLE DE 0-30 VOLTS A 3 AMPERES POWER SUPPLY N/S 100184	2,070.00
1244	1183	FUENTE DE PODER VARIABLE DE 0-30 VOLTS A 3 AMPERES POWER SUPPLY N/ S 100183	2,070.00
1245	1184	FUENTE DE PODER VARIABLE DE 0-30 VOLTS A 3 AMPERES POWER SUPPLY N/ S 100171	2,070.00
1246	1190	GATO DE PATIN DE 4 TON. CRAFTSMAN 50156	6,963.25
1247	1191	PLUMA P/ MOTORES PRO SERIES 4000A DE 2 TONELADAS T3200	3,220.00
1248	1198	BOYA LIMPIA INYECTORES DE 2 LITROS RUIZ	3,197.00
1249	1207	OSILOSCOPIO MARCA EZ 05 5020 N/S. 0096620	17,020.00
1250	1209	OSILOSCOPIO ESCORT EAS-1001 N/S. 10128987	16,693.41
1251	1230	SIERRA DE MESA MARCA ENCO MD- 199-8DID	2,666.66
1252	1231	TORNO PARA METALES DE PISO DIST 1000MM VOLT565985	16,000.00
1253	1232	EQUIPO DIDACTICO P/ ADIESTRAMIENTO EN HID	24,785.50
1254	1235	CORTADORA DE METAL MAKITA DE 14" N/S- 808151K	2,472.50
1255	1241	EQUIPO COMPLETO DESOLDADURA AUTOGENA ,CON MANOMETROS,EQUIPO DE CORTE,MANGUERAS,BOQUILLAS Y CARRO PORTA CILINDROS.	5,962.21
1256	1243	7 PAQUETES DE HERRAMIENTAS PARA MECANICA .CAJA METALICA 62X24.5X24.5 JUEGOS DE DADOS 3/8 12 PUNTAS METRICOS JUEGOS DE DADOS DE ½ 12 PUNTAS JUEGOS DE LLAVES COMB. 7 A 21 MM JUEGOS DE LLAVES COMB. ESTANDAR EXTENSIÓN DE ¼ X 3	14,146.98
1257	1244	LAVA CABEZAS CON SILLON INTEGRADO INCLUYE (LLVES Y MANGUERAS)	4,783.42
1258	1245	ASPIRADORA DATA VAC/2 1.17 HP.	1,840.00
1259	1286	SCANER NEMISYS AMERICANO,ASIATICO Y LATIN	20,764.00
1260	1288	AEROCOOLER WINCOOL WH70C08. S. 4107 DE CABORCA	6,256.00
1261	1289	AEROCOOLER WINCOOL WH70C08 S. 4109	6,256.00
1262	1290	BOMBA DE VACIO.DE 3 .15 CFM 1/3 HP 115-220-1	3,131.45
1263	1295	AEROCOOLRER MAXXCool NO- 045 DE NAVOJOA	9,545.00
1264	1301	REBANADORA INDUSTRIAL 2-1/2 (ROUTER) ROU-NX2	1,996.00
1265	1329	LABORATORIO D	1,238,263.00
1266	1335	SIERRA ANGULAR COMPUESTA 10"	0.00
1267	1336	CORTADORA DE METAL DE 14 "	0.00
1268	1337	BOMBA DE VACIO 7.5 CFM MARS	0.00
1269	1347	4 MESAS DE TRBAJO	30,160.00
1270	1348	SILLAS BANCO SIN RESPALDO	12,672.01
1271	1362	GENERADOR 8000W BRIGSS &STRATION 30625	18,500.52
1272	1363	REFLECTOR SMD POWERLED 50W BLANCO AD1797B	4,578.28
1273	1366	GATO PATIN CORTO DE TRES TON. MD- G-489 MARCA MIKELS PROVEEDOR HSO	2,623.61
1274	1367	CARGADOR DE BATERIAS MIKELS MD- CBAP- 225 SE-2158 2-1050-125 AMP. 6 Y 12 VOLTIOS	3,976.43
1275	1368	CABEZAL COMPRESOR MD- TB-30 3HP HIG POWER PROVEEDOR HSO	1,650.72
1276	1384	TORNO PARA METALES DE PISO DIST 1000MM VOLT SERIE 565992	16,000.00
1277	1385	TORNO PARA METALES DE PISO DIST 1000MM VOLT SERIE 565986	16,000.00
1278	1389	MAQUNA DE COCER JUKI MD- DDLN-5410N-7 S/N- DLNAL40122	1,406.90
1279	1390	MAQUNA DE COCER JUKI MD- DDL-8500-7 S/N- 4DORA01717	1,406.90
1280	1391	MAQUNA DE COCER BROTHER MD- DB2-B737-933 S/N- J3513834	1,406.90
1281	1392	MAQUNA DE COCER JUKI MD- DDL-8500-7 S/N- 4DORB04681	1,406.90
1282	1393	MAQUNA DE COCER JUKI MD- DB2-737-413 S/N- D7087749	1,406.90
1283	1394	COMPRESOR EVANS VERTICAL 5HP 235LT E170ME500-235V	9,947.50
1284	1422	AEROCOOLER 6800 DESCARGA ORIZONTAL GOLDEN COOLMOTOR 1HP. LENOXX GH-68-2	14,049.99
1285	1423	AEROCOOLER 6800 DESCARGA ORIZONTAL GOLDEN COOLMOTOR 1HP. LENOXX GH-68-2	14,049.99
1286	1424	CORTADORA DE METAL DE 14" 2000 W15 AMPS	2,320.00
1287	19	AEROCOOLER WINCOOL WH70C08. N° SERIE 4117	6,256.00
1288	20	SOPORTE FIJO PARA DESARMAR MOTORES ICATSON	2,865.80

Código		Descripción del Bien	Valor <u>HISTORICO</u>
1289	110	GABINETE DE DE LAMINA 2 PUERTAS (ALMACEN)	3,881.25
1290	117	ENTRENADOR DE FRENOS DE DISCO Y TAMBOR MOD. DEM-100	0.00
1291	119	ENTRENADOR DE FRENOS ABS MOD. EB-563	0.00
1292	120	ENTRENADOR DE INYECCIÓN DE COMBUSTIBLE MOD. EB-561	0.00
1293	121	ENTRENADOR EN SISTEMAS DE ARRANQUE MOD. ATECH-811	0.00
1294	122	ENTRENADOR DE CARGA MOD: ATECH-812	0.00
1295	123	ENTRENADOR INTERACTIVO ATECH-611 AUTO REAL CAVALIER 113-130 (GRAN AM PONTIAC)	870,149.80
1296	124	ENTRENADOR DE SENSORES Y SISTEMAS DE CONTROL DE POTENC	0.00
1297	125	ENTRENADOR EN SISTEMAS DE INSTRUMENTACIÓN, LUCES Y ACCE	0.00
1298	126	MODELO SECCIONADO DE FRENOS MOD. 1420	0.00
1299	127	MODELO SECCIONADO DE MOTOR A COMBUSTIÓN MOD. 1204	0.00
1300	128	MODELO SECCIONADO DE MOTOR DE ARRANQUE MOD. 1432	0.00
1301	129	MODELO SECCIONADO DE TRANSMISIÓN MANUAL MOD. 1207	0.00
1302	137	REFRIGERACION . CENTRAL 5 TONELADAS MARCA CARRIER N° SERIE 0701G40262	28,405.00
1303	147	ESCRITORIO SECRETARIAL EN "L" CON 2 CAJONES	13,100.00
1304	280	OSCILOSCOPIO EZ 05 5020 N/S 0096568	19,020.00
1305	282	CONTADOR DE FRECUENCIAS EZ FC F150 N/S-01050114	8,970.00
1306	283	GENERADOR DE FUNCIONES EUROTEK LIN 8112C N/S-6225377	9,027.50
1307	302	JUEGOS DE LLAVES MIXTAS MILIMETRICAS INCOMPLETO	2,546.10
1308	312	PINZAS DE SEGUROS DE PRESION Y PUNTA MCA. URREA	6,601.00
1309	314	PISTOLA DE IMPACTO DE 1/2"	2,564.50
1310	315	PISTOLA DE IMPACTO DE 3/4"	7,302.50
1311	317	TABLERO DE HERRAMIENTAS (ALMACEN)	7,831.50
1312	320	CONTADORES DE FRECUENCIA, MARCA TEK TRONIX N/S- CMC-251TW53978 (79, 81, 80)	35,880.00
1313	322	YUNQUE MARCA PEGASA 110 KG (ALMACEN)	3,082.00
1314	324	BANCO DE TRABAJO (MESA)	3,208.50
1315	326	BANDERA NAL. MOÑO TRICOLOR, ASTA DE LATON, NICHOS DE MADERA	6,727.50
1316	337	BASTIDOR DE PRACTICAS MARCA DESIGN SOFT MODELO TINA EXPERIMENT BOX	11,361.47
1317	338	BASTIDOR CON MICROPROCESADOR LORENZO DL 3155AL2	31,335.15
1318	339	BASTIDOR N/S- 99028.17 CON MICROPROCESADOR LORENZO DL 3155AL	31,335.15
1319	342	SISTEMA PARA EJERCICIOS DE LOGICA DE LOGICA DE BASE MARCA LORENZO MODELO DL2201	11,089.75
1320	347	PANEL AMP. AUDIOESTEREO MARCA DE LORENZO MDL 2155ST	11,354.89
1321	350	FUENTE ESCORT N/S- 200101481 EPS-6030T	3,488.82
1322	353	OSCILOSCOPIO ESCORT EAS 1001 N/S-10128985	16,693.39
1323	356	CONTADOR DE FREC. DIGITAL 2 CANALES MCA. DE LORENZO N/S-00120920	9,402.59
1324	357	GENERADOR DE FUNCIONES C/ BARRIDO 20 MHZ MCA. DE LORENZO N/S-01010002	5,107.74
1325	358	BANCO DE TRABAJO (MESA)	6,900.00
1326	361	CIRC. ELECT. PCW CAI 13 PIEZAS	92,845.21
1327	366	BANCO DE TRABAJO (HERMOSILLO) CHECAR	4,939.00
1328	381	AEROCOOLER MAXXCOOL N° DE SERIE 039 (ALMACEN)	9,545.00
1329	390	MAQ. COSTURA YAMATO MOD. LTD NS07539340-303-157-392	24,495.00
1330	398	BASTIDOR PARA PRACTICAS MARCA DESIGN SOFT. MODELO TINA EXPERIMENT BOX	11,361.46
1331	399	SISTEMA PARA EJERCICIOS DE LOGICA DE BASE MARCA DE LORENZO MODELO DL2201	11,089.75
1332	403	CONTADOR DE FREC. DIGITAL 2 CANALES MCA. DE LORENZO	9,402.59
1333	407	ESPEJO PROBADOR TIPO BIOMBO	3,507.50
1334	410	MAQ. DE COSER SINGER FACILITA C/MUEBLE MOD. SH 01893021	4,830.00
1335	411	MAQ. DE COSER SINGER FACILITA C/MUEBLE MOD. SH 01643321	4,830.00
1336	414	MAQ. DE COSER SINGER FACILITA C/MUEBLE MOD. SH 01643020	4,830.00
1337	415	MAQ. DE COSER SINGER FACILITA C/MUEBLE MOD. SH 0163408	4,830.00
1338	416	MAQ. DE COSER SINGER FACILITA C/MUEBLE MOD. SH 01653282	4,830.00
1339	417	MAQ. DE COSER SINGER FACILITA C/MUEBLE MOD. SH 01643336	4,830.00
1340	419	MAQ. DE COSER SINGER FACILITA C/MUEBLE MOD. SH 01653125	4,830.00
1341	420	PISTOLA DE TIEMPO MARCA SUNPRO (ALMACEN)	11,794.40
1342	429	MAQUINA DE COSER SINGER FACILITA N.S. SH01643325	4,830.00

Código		Descripción del Bien	Valor <u>HISTORICO</u>
1343	465	BANCA CON MESA DE MADERA (TIPO COOPERATIVA)	0.00
1344	468	REGULADOR MULTIPLE MARCA VOGAR (AULA DE COMPUTO) S- 520	11,268.95
1345	472	MESA DE LAMINA COLOR GRIS	599.74
1346	479	CONTADOR DE FREC. DIGITAL 2 CANALES MCA. DE LORENZO N/S- 00101593	9,402.59
1347	480	CONTADOR DE FREC. DIGITAL 2 CANALES MCA. DE LORENZO N/S- 01050129	9,402.60
1348	481	ENERADOR DE FUNCIONES N/S- 6225380 C/ BARRIDO 20 MHZ MCA. DE LORENZO	5,107.74
1349	483	MAQ. DE COSER SINGER FACILITA C/MUEBLE MOD. SH 01903013	4,830.00
1350	491	MAQUINA DE COSER YAMATO MOD. LTD N/S 07539340-303-157-392	24,495.00
1351	492	MAQUINA DE COSER YAMATO MOD. LTD N/S YA6500-C5DF	24,495.00
1352	494	MAQ. DE COSER SINGER FACILITA C/MUEBLE MOD. SH 01653071	4,830.00
1353	506	LLAVES DE TORSION (TORQUIMETRO) MCA URREA	4,071.00
1354	511	MESA DE TRABAJO (BANCO DE TRABAJO)	4,939.25
1355	512	MAQUINA DE SOLDAR MARCA LINCOLN	11,422.95
1356	513	OSILOSCOPIO EMITEK 05-9205 N/S 93013601	32,200.00
1357	514	OSILOSCOPIO EMITEK 05-9205 N/S 93013608	42,932.95
1358	515	OSILOSCOPIO MARCA EZ 05 5020 N/S 0127981	17,020.00
1359	520	CONTADOR DE FRECUENCIAS EZ FC F150 N/S 01050128	8,970.00
1360	523	GENERADOR DE FUNCIONE EZ FG F002C N/S-01010006	9,027.50
1361	524	OSILOSCOPIO EMITEK 05-9205 N/S 93013605	42,932.95
1362	527	TABLERO PARA HERRAMIENTAS (ALMACEN)	2,610.50
1363	529	TABLERO DE HERRAMIENTAS (ALMECEN)	2,610.50
1364	538	BANCO DE TRABAJO (MESA)	6,900.00
1365	539	BANCO DE TRABAJO (MESA)	6,900.00
1366	540	BANCO DE TRABAJO (MESA)	4,939.25
1367	542	BANCO DE TRABAJO (MESA)	6,900.00
1368	543	BANCO DE TRABAJO (MESA)	6,900.00
1369	544	TABLERO P/HERRAMIENTAS (ALMACEN)	2,610.00
1370	545	TABLERO P/HERRAMIENTAS (ALMACEN)	2,610.50
1371	546	TABLERO P/HERRAMIENTAS (ALMACEN)	2,610.50
1372	547	TABLERO P/HERRAMIENTAS (ALMACEN)	2,610.50
1373	552	BANCO DE TRABAJO(MESA)	4,939.25
1374	562	ESPEJO PROBADOR TIPO BIOMBO	3,507.50
1375	563	ESPEJO PROBADOR TIPO BIOMBO	3,507.50
1376	564	ESPEJO PROBADOR TIPO BIOMBO	3,507.50
1377	569	REFRIGERACION CENTRAL CENTRAL CARRIER 5 TONELADAS N° SERIE 0701G44101	28,405.00
1378	644	MESA DE TRABAJO DE PVC	0.00
1379	695	GABINETE LAMINA DE 2 PUERTAS (BELLEZA)	16,154.63
1380	696	SILLA DE PALETA (PUPITRES)	9,159.75
1381	697	MICROMETRO TRUSKI MARCA STARRET	4,447.05
1382	715	MESA DE CORTE, CON BASE DE FIERRRO	7,245.00
1383	716	MESA DE CORTE, CON BASE DE FIERRRO	7,245.00
1384	717	MESA DE CORTE, CON BASE DE FIERRRO	7,245.00
1385	718	MESA DE CORTE, CON BASE DE FIERRRO	7,245.00
1386	719	GABINETE METALICO C/4 ENTREPAÑOS PM STEEL MODELO 451	3,881.25
1387	721	SILL DE PALETA (PUPITRES) (ALMACEN)	11,534.50
1388	724	COMPRESORA DOS PASOS DE 3 HP TANQ.300 LTS MARCA EVANS (PROVIENE DE CAJEME)	11,347.05
1389	725	SUPER AUTOSCANNER (FOR SCAN TOOLS)	2,955.27
1390	779	Sillas para corte de pelo Base de campana y descansa brazos cromados, forro vinyl color negro, alto 90 cm. Ancho 57 cm. y largo 57 cm..	2,817.50
1391	782	Lavabo con sillón integrado de madera, sillón forrado de vinyl color negro, medida 1.25 cm. de largo, 47 cm. de ancho y 82 cm. de altura, incluyendo tarja con llaves cromadas.	4,140.00
1392	792	Torquímetros TRUPER De ½ pulgada, con rango de 0 a 200 libras de ajuste, con analizador de sonido (clic)	2,748.50
1393	797	Extintidor Capacidad 8 kg., polvo químico ABC	724.50
1394	798	Bancos combinados (madera y metal) Estructura de herrería y cubierta de madera forrada con esponja y vinil, dimensiones de 14" x 14" ancho y 28" alto.	3,680.00

ICATSON

Código		Descripción del Bien	Valor <u>HISTORICO</u>
1395	826	SIERRA DE MESA ENCO M.D.199-8DID,N/S- 88.52	2,666.66
1396	828	LAVACABEZAS CON TARJA Y JUEGO DE LLAVES CON ASIENTO INTEGRADO COLOR NEGRO	3,375.00
1397	829	GATO PATIN DE TRES TONELADAS MARCA MIKELS G483	0.00
1398	831	2CAJA METALICA 62X24.5X24.5 OK 2JUEGOS DE DADO	4,853.45
1399	857	MAQUINA DE COSER JANOME MD-3004 NS-810007044	1,598.00
1400	861	MAQUINA DE COSER JANOME MD-3004 NS- 810007011	1,598.00
1401	864	MAQUINA DE COSER JANOME MD-3004 NS- 810006959	1,598.00
1402	866	MAQUINA DE COSER JANOME MD-3004 NS-810006832	1,598.00
1403	872	CANTEADORA TRUPER MD-CANT-6X DE 6 " 1/2 HP	9,999.99
1404	874	SCANNER AUTOMOTRIZ INOVA OSD Y OBD	9,000.00
1405	7	ESCRITORIO SECRETARIAL COLOR CAOBA	1,035.00
1406	59	ARCHIVERO VERTICAL METALICO 4 GAVETAS	2,070.00
1407	88	TELEVISOR TOSHIBA DE 29" MOD. TV27D50 N/S 39564569	8,797.50
1408	157	SILLA SECRETARIAL	678.50
1409	159	MESA REDONDA PARA JUNTAS EN BODEGA	3,680.00
1410	242	EQUIPO DE SONIDO : CEREBRO, BOCINAS, MICROFONO, REPRODUCTOR DE CD, REPRODUCTOR CASETS.	34,359.71
1411	290	Pintarron Base de aluminio, cubierta blanca para plumón con sujetador, dimensiones: largo 118" ancho 35. ½ ".	3,032.95
1412	291	Extinguidor Capacidad 8 kg., polvo químico ABC	724.50
1413	293	ARCHIVERO METALICO TAMAÑO OFICIO DE 4 GAVETAS COLOR ARENA	2,185.00
1414	294	GABINETE METALICO UNIVERSAL DE DOS PUERTAS CON LLAVE COLOR ARENA	1,495.00
1415	297	ESCRITORIO SECRETARIAL EN " L " PUNTA DE BALA CON 2 CAJONES	3,910.00
1416	301	ARCHIVERO DE LAMINA DE 04 GAVETAS TAMAÑO OFICIO COLOR ARENA 1 EN NACUZARI	4,462.00
1417	302	GABINETE METALICO UNIVERSAL DE LAMINA COLOR ARENA CON LLAVE	1,495.00
1418	304	BANCO LABORATORIO LINEA ESTUDIANTIL ASIENTO DE MADERA ESTRUCTURA TUBULAR COLOR NEGRO	6,871.25
1419	310	GABINETE METALICO UNIVERSAL DE DOS PUERTAS CON LLAVE	1,495.00
1420	311	ARCHIVERO METALICO DE 4 CAJ. COLOR NEGRO	2,999.20
1421	312	SILLA SECRETARIAL CON RUEDAS CON RESPALDO MEDIO COLOR NEGRO	1,666.02
1422	313	ESCRITORIO SEMI EJECUTIVO, PUNTA DE BALA DE 180 X 80 CON LATERAL DE 1.20 X .45, CON UN CAJON Y UNA GAVETA TAMAÑO OFICIO COLOR CAOBA NEGRO	3,766.55
1423	314	ESCRITORIO SECRETARIAL, PUNTA DE BALA DE 1.50 X .60 CON LATERAL DE 1.50 X .60, CON UN CAJON Y UNA GAVETA TAMAÑO OFICIO COLOR CAOBA NEGRO	2,788.00
1424	315	ARCHIVERO METALICO TAMAÑO OFICIO DE 4 GAVETAS COLOR ARENA CON LLAVE	5,036.00
1425	316	SILLON EJECUTIVO EN TELA COLOR NEGRO HAY 2	2,066.00
1426	317	Impresora de Punto, Epson, Modelo LX-300, N/S- G8DY257977	2,899.00
1427	365	ARCHIVERO METALICO LINEA ANAQUELES DE 4 GAVETAS OFICIO SISTEMA DE ARCHIVO SUSPENDIDO ,CERRADURA , RIEL CONVENCIONAL, COLOR ARENA.	6,138.70
1428	370	SILLA VISITANTE TIPO CONCHA PLASTICO COLOR NEGRO ESTRUCTURA TUBULAR (EN EXTENCION NACUZARI)	1,834.25
1429	372	SILLA VISITANTE DE TELA COLOR NEGRO AB-400 BASE TUBULAR DE 3 REFUERZOS (EN EXTENCION NACUZARI)	6,710.25
1430	373	A/C DE VENTANA DE 2 TONELADAS (CHECAR PENDIENTE)	5,980.00
1431	374	CONJUNTO SEMIEJECUTIVO DE 1.50 X 60 CON PUENTE LATERAL DE .90 X .50 PUNTA DE BALA	2,788.75
1432	378	A/C MINI MIRAGE 2T. N/S- SMEC2621W801601690. (SMCC2621W812501129) NACUZARI	8,542.50
1433	379	A/C MINI MIRAGE 2T. N/S- SMC2621W801601202. (SMCC2621W801600706) NACUZARI ANTESMARBETE 38 DE NACZ.	8,542.50
1434	380	A/C MINI 2TN. MIRAGE SMCC-2621N N/S- SMEC2621W812502468 - (SMCC2621W812500996) EN NACUZARI	8,542.50
1435	387	DETECTORES DE HUMO	3,160.00
1436	388	LAMPARAS DE EMERGENCIA	2,580.00
1437	389	AC VENTANA ns/8111000150 MIRAGE	5,148.82

Código		Descripción del Bien	Valor <u>HISTORICO</u>
1438	390	AC VENTANA ns/ 8111000240 MIRAGE	5,148.82
1439	391	AC VENTANA ns/ 8111000331 MIRAGE	5,148.32
1440	392	AC VENTANA ns/ 8111000184 MIRAGE	5,148.32
1441	393	AC VENTANA ns/ 8111000260 MIRAGE	5,148.32
1442	394	AC VENTANA ns/ 8111000027 MIRAGE	5,148.32
1443	395	AC VENTANA ns/ 8111000034 MIRAGE	5,148.32
1444	396	Minisplit NS/DIFUSOR 8021100165 NS/CONDENSADOR 8021100769 MIRAGE	5,929.56
1445	397	Minisplit NS/DIFUSOR 8041003639 NS/CONDENSADOR 8021100669 MIRAGE	7,353.11
1446	398	GABINETE METALICO 2 PUERTAS COLOR ARENA	1,495.00
1447	403	MULTIFUNCIONAL HP NS/ CN2AQBVKZB	2,999.00
1448	404	VIDEOPROYECTOR BENQ NS/PDMACO1162000	5,823.20
1449	428	SILLAS DE VISITA COLOR NEGRO	21,750.00
1450	429	VIDEO PROYECTOR BENQ SERIE PDM7E01046000 PROVEEDOR SIMSON	5,916.00
1451	431	IMPRESORA MULTIFUNCIONAL AFFICEJET PRO HAP 8620 N/S BC47BCX503	2,923.20
1452	432	IMPRESORA MULTIFUNCIONAL OFIFCE PRO HP 8610 N/S BC47BCX54K	2,923.20
1453	437	IMPRESORA LASERJET 1320 N/S-CNL1K10576	4,197.50
1454	440	EXTINTOR DE 6 KILOS	725.00
1455	468	AIRE ACONDICIONADO MARCA YORK N° SERIE JK02693805 (EN AGUA PRIETA)	6,440.00
1456	6	ESCRITORIO SECRETARIAL EN "L" PUNTA DE BALA DE COLOR CAOBA DE 2 CAJONES	3,910.00
1457	110	SILLA SECRETARIAL	678.50
1458	156	ESCRITORIO SECRETARIAL EN "L" PUNTA DE BALA DE COLOR CAOBA DE 2 CAJONES	3,933.00
1459	165	ESCRITORIO SECRETARIAL DE COLOR CAFE	0.00
1460	167	TELEVISION MARCA DAEWOO DE 29"	5,980.00
1461	181	ARCHIVERO METALICO 4 GAVETAS	4,140.00
1462	227	ESCRITORIO SECRETARIAL DE COLOR CAFE	0.00
1463	368	MESA PARA JUNTAS CIRCULAR	3,680.00
1464	370	EXTINGUIDOR DE PARED	1,173.00
1465	383	ESCRITORIO DE 2 CAJONES	0.00
1466	463	Impresora de Punto, Epson, Modelo LX-300, N/S- G8DY258439	2,899.00
1467	474	Televisión TOSHIBA N/S- BBA602104575B De 27", con entrada RCA y pantalla plana	5,324.50
1468	476	Impresora láser HP MD. 1320 N/S- CNHC61R2TS Para imprimir mínimo 22 páginas por minuto, bandeja mínima de 250 hojas, memoria de 16 MB y 300 MHZ de velocidad, con tonner de repuesto.	5,235.50
1469	486	Extinguidor Capacidad 8 kg., polvo químico ABC	724.50
1470	490	GABINETE METALICO COLOR ARENA CON LLAVE	1,495.00
1471	510	ESCRITORIO SECRETARIAL PUNTA DE BALA DE 1.50 X 60 CON LATERAL DE 90 X 50 M/D. ID1515, COLOR CAOBA (EXTENCION PAÑASCO)	2,467.50
1472	511	ARCHIVERO METALICO VERTICAL DE 4 GAVETAS COLOR ARENA CON LLAVE	2,518.50
1473	515	SILLA SECRETARIAL RESPALDO MEDIANO COLOR NEGRO(PEÑASCO)	833.01
1474	520	ARCHIVERO METALICO DE 4 GAVETAS TAMAÑO OFICIO	5,037.00
1475	546	CAMARA DIGITAL SONY N/S- S01-1525884-J MD-DSC-730/C 7.2MP.	2,035.98
1476	549	SILLA DE VISITA EOC TELA COLOR NEGRO	3,758.09
1477	570	ESCRITORIO SECRETARIAL TIPO GRAPA, DE 1.40 X60X75 MELAMINI 28MM,CERRADURA CAJON LAPICERO Y UNA GAVETA DE ARCHIVO, COLOR CAOBA NEGRO.	2,691.00
1478	571	ARCHIVERO METALICO LINEA ANAQUELES DE 4 GAVETAS OFICIO SISTEMA DE ARCHIVO SUSPENDIDO ,CERRADURA , RIEL CONVENCIONAL, COLOR ARENA.	6,138.70
1479	572	SILLA SECRETARIAL MD- A-15 ASIENYO Y RESPALDO TAPIZ TELA COLOR NEGRO CON RODAJAS.	6,898.85
1480	573	EXTINTOR DE POLVO QUIMICO SECO TIPO A.B.C. DE 9 KGS 1 EN CABORCA, 1 EN PEÑASCO, 1 EN SANTA ANA, Y 1 EN MAGDALENA	3,642.40
1481	579	AIRE ACONDICIONADO TIPO MINISPLIT DE 1 TON. SOLO FRIO	3,850.00
1482	580	EQUIPO DE SERIGRAFIA ALUMNOS	14,300.81
1483	582	AC VENTANA ns/ 8111000188 MIRAGE	5,148.82
1484	583	AC VENTANA ns/8111000186 MIRAGE	5,148.82
1485	584	AC VENTANA ns/ 8111000157 MIRAGE	5,148.82
1486	585	AC VENTANA ns/ 8111000022 MIRAGE	5,148.82
1487	586	AC VENTANA ns/ 8111000147 MIRAGE	5,148.82

Código		Descripción del Bien	Valor <u>HISTORICO</u>
1488	587	Minisplit NS/ DIFUSOR 8011101762 NS/CONDENSADOR 8021100443 MIRAGE	4,984.32
1489	588	AC VENTANA ns/ 8111000324 MIRAGE	5,148.82
1490	591	MULTIFUNCIONAL HP PRO 8600 NS/CN2AQBVK26	2,999.00
1491	613	DISPENSADOR DE AGUA	3,167.00
1492	618	LIBRERO DE PISO	2,262.00
1493	619	LIBRERO DE PISO	2,262.00
1494	640	MINISPLIT MIRAGE N/S-CDF121T5140609110 TITANIUM DE 1 TON. SUER AIRES	3,500.00
1495	641	SILLAS DE VISITA APILABLES TAPIZADAS EN TELA COLOR NGRO	43,500.00
1496	642	IMPRESORA MULTIFUNCIONAL MD 8610 CN43HBX0C5	2,923.20
1497	647	SILLA VISITANTE	6,514.26
1498	648	PINTARRON BLANCO PARA PLUMON CON SUJETADOR	3,340.80
1499	662	A/C DE VENTANA MIRAGE DE 2 TON. SOLO FRIO N/S-MACC2421F4031401027 EN SANTA ANA	5,600.00
1500	663	A/C DE VENTANA MIRAGE DE 2 TON. SOLO FRIO N/S-MACC2421F4031400921 EN SANTA ANA	5,600.00
1501	664	A/C DE VENTANA MIRAGE DE 2 TON. SOLO FRIO N/S-MACC2421F4031400489 EN SANTA ANA	5,600.00
1502	19	PIZARRON BLANCO	3,099.25
1503	153	SILLAS APILABLE TUBULAR ASIENTO Y RESPALDO ACOJINADO COLOR NEGRAS	15,527.68
1504	181	AEROCOOLER WINCOOL MODELO WH70C08. N° DE SERIE 4111	6,256.00
1505	215	GABINETA METALICO UNIVERSAL CON 4 ENTREPAÑOS	3,881.25
1506	413	PIZARRON DE COLOR BLANCO PARA PLUMON CON SUJETADOR	3,099.25
1507	451	AEROCOOLER 6500	9,545.00
1508	455	ARCHIVERO DE 2 PUERTAS	3,881.25
1509	462	CONJUNTO EJECUTIVO (CONSTA DE ESCRITORIO, ARCHIVERO HORIZONTAL CON 2 GAVETAS, MESA PARA JUNTA Y CESTO BASURA)	10,729.50
1510	463	CONJUNTO SECRETARIAL (CONSTA DE ESCRITORIO, ARCHIVERO VERTICAL CON 2 CAJONES) SALA DE USOS MULTIPLES	13,110.00
1511	464	ESCRITORIO METALICO CON 2 CAJONES	3,335.00
1512	465	ESCRITORIO METALICO CON 2 CAJONES	3,335.00
1513	466	ESCRITORIO METALICO CON 2 CAJONES	3,335.00
1514	536	IMPRESORA HP LASER JET 1020 SERIE: C N B K 7 6 2 3 8 7	2,173.77
1515	537	IMPRESORA HP LASERJET 1020 N/S: CNCBK885590	1,782.50
1516	556	Extintidor Capacidad 8 kg., polvo químico ABC	724.50
1517	571	ESTANTE METALICO LINEA ANAQUELES DE 5 CHAROLAS DE 85. X 30 CMT. COLOR GRIS.	1,725.00
1518	576	SILLA DE PALETA (PUPITRES) DE NAVOJOA A CAJEME.	5,088.70
1519	579	ARCHIVERO METALICO DE 4 GAVETAS COLOR ARENA CON LLAVE	5,037.00
1520	580	ESCRITORIO SECRETARIAL M/D. ID1515, PUNTA DE BALA COLOR CAOBA DE 150 X 60 LATARAL DE 90 X 50 CON UN CAJON Y UNA GAVETA.	2,702.50
1521	581	ESCRITORIO LINEA TRDISIONAL DE 120 X 60 CO UN CAJON LAPICERO Y UNA GAVETA TAMAÑO ARCHIVO.	2,294.25
1522	583	ESCRITORIO SEMI EJECUTIVO, PUNTA DE BALA DE 180 X 80 CON LATERAL DE 1.20 X .45, CON UN CAJON Y UNA GAVETA TAMAÑO OFICIO COLOR CAOBA NEGRO	2,788.75
1523	584	ESCRITORIO SECRETARIAL, PUNTA DE BALA DE 1.50 X .60 CON LATERAL DE 1.50 X .60, CON UN CAJON Y UNA GAVETA TAMAÑO OFICIO COLOR CAOBA NEGRO	2,788.75
1524	585	SILLON EJECUTIVO EN TELA COLOR NEGRO	2,066.00
1525	586	Impresora de Punto, Epson, Modelo LX-300, N/S- G8DY286721	2,899.00
1526	612	CAMARA DIGITAL SONY N/S- S01-1559941-K MD-DSC-730/C 7.2MP	2,035.98
1527	614	ARCHIVERO METALICO TAMAÑO OFICIO COLOR ARENA	3,047.50
1528	628	ARCHIVERO "LINEA ANAQUELES DE 4 GAVETAS TAMAÑO AOFICIO CON RIEL CONVENCIONAL, CERRADRIA SISTEMA DE ARCHIVO SUSPENDIDO, COLOR ARENA"	2,231.00
1529	629	GABINETE "LINEA ANAQUELES, CON DOS PUERTAS Y 3 ESPACIOS 180 X30X86, CON CHAPA DE BALLONETA, COLOR ARENA"	4,358.50
1530	630	BANCO P/SENTARSE (ARCHIVO 2 MARBETE 132)	7,701.06
1531	631	ETANTE P/UTILES (ARCHIVO 2 MARBETE 133)	5,722.44

Código		Descripción del Bien	Valor <u>HISTORICO</u>
1532	632	ANAQUEL T/ESQUELETO (HERMOSILLO)(ARCHIVO 2 MARBETE 134)	10,926.62
1533	635	BANCO P/SENTARSE (ARCHIVO 2 MARBETE 132)	5,463.30
1534	637	AC/ VENTANA ns/81111000247 MIRAGE	5,184.82
1535	638	AC/ VENTANA ns/81111000327 MIRAGE	5,184.82
1536	639	AC/ VENTANA ns/81111000171 MIRAGE	5,148.82
1537	640	AC/ VENTANA ns/81111000350 MIRAGE	5,148.82
1538	641	AC/ VENTANA ns/81111000144 MIRAGE	5,148.82
1539	642	AC/ VENTANA ns/81111000566 MIRAGE	5,184.82
1540	643	AC/ VENTANA ns/81111000173 MIRAGE	5,148.82
1541	644	AC/ VENTANA ns/81111000177 MIRAGE	5,148.82
1542	645	AC/ VENTANA ns/81111000190 MIRAGE	5,148.82
1543	646	AC/ VENTANA ns/81110000025 MIRAGE	5,148.82
1544	647	AC/ VENTANA ns/81111000176 MIRAGE	5,148.82
1545	648	AC/ VENTANA ns/81111000155 MIRAGE	5,148.82
1546	649	Minisplit NS/DIFUSOR 8011101611 NS/CONDESADOR 8021100447 MIRAGE	4,984.32
1547	650	Minisplit NS/DIFUSOR 8011101761 NS/CONDESADOR 8021100473 MIRAGE	4,984.32
1548	651	Minisplit NS/DIFUSOR 8011101659 NS/CONDESADOR 8021100300 MIRAGE	4,984.32
1549	652	Minisplit NS/DIFUSOR 8011101613 NS/CONDESADOR 8021100470 MIRAGE	4,984.32
1550	662	MULTIFUNCIONAL HP NS/CN2CJBXJW4	2,999.00
1551	670	ESCRITORIO ACTIVO	7,841.60
1552	677	MESA PARA COMPUTADORA UNITARIA REASIGNADA DE DGN CON PORTA TECLADO COLOR MIEL DONADA POR LA SEC 29-04-2004	0.00
1553	678	MESA PARA COMPUTADORA UNITARIA REASIGNADA DE DGN. CON PORTA TECLADO COLOR MIEL DONADA POR LA SEC 29-04-2004	0.00
1554	679	MESA UNITARIA PARA COMPUTADORA CLOR MIEL CON PORTA TECLADO DONADA POR LA SEC 29-04- 2004	0.00
1555	680	MESA UNITARIA PARA COMPUTADORA COLOR MIEL CON PORTA TECLADO DONADA POR LA SEC 29-04- 2004	0.00
1556	681	SILLAS DE VISITA APILABLES COLOR NEGRO TAPIZADAS EN TELA	43,500.00
1557	682	MINISPLIT LGAA24SBCO22 PROVEEDOR FRBRICA DE FRANCIA	10,029.15
1558	683	SILLA GIRATORIA SECRETARIAL	603.00
1559	699	SILLA DE PLASTICO PLEGABLE LEFTTIME	13,707.95
1560	700	MESA DE TRABAJO/BANQUETES DE 2.43 CM. DE LARGO LIFETIME(CON ACCESORIOS)	8,465.29
1561	701	BANDERA NAC. ASTA BANDERA, MOÑO Y PORTA BANDERA	5,850.00
1562	702	A/C MINISPLIT MARCA YORK ENTREHADOS CON EL TALLER DE ASISTENTE EDUCATIVO	0.00
1563	703	A/C MINISPLIT MARCA YORK ENTREHADOS CON EL TALLER DE ASISTENTE EDUCATIVO	0.00
1564	706	DOS TELEVISORES	6,998.00
1565	7	CESTO MTALICO P/BASURA	0.00
1566	55	ARCHIVERO EN LAMINA DE 4 CAJONES M10100034	920.00
1567	70	ESCRITORIO DOS PEDESTALEE M10100002	743.00
1568	124	ESCRITORIO UN PEDESTAL CON GAVETA1.20 X.60 X.75	2,415.00
1569	138	ARCHIVERO METALICO 4 GAVETAS LINEA Z	1,799.75
1570	249	CREDENZA DOS PUERTAS CORREDIZAS . 1.80 X 0.40 X 0.75	3,105.00
1571	250	ENFRIADOR DE AGUA	2,961.25
1572	255	TELEVISION 29" MARCA TOSHIBA	9,602.75
1573	256	VIDEOCASETERA MARCA MITSUBICHI	4,251.25
1574	346	ARCHIVERO DE LAMINA 4 CAJONES	920.00
1575	347	ARCHIVERO DE LAMINA DE 4 CAJONES	920.00
1576	348	ARCHIVERO DE LAMINA DE 4 CAJONES	920.00
1577	349	ARCHIVERO DE LAMINA DE 4 CAJONES	920.00
1578	432	Archivero Metálico, COLOR ARENA tres cajones, dimensiones ancho 19.½" y profundidad del cajón 24", alto 36".	2,645.00
1579	435	Impresora láser HP MD.1320 .N/S.CNHC61RTW Para imprimir mínimo 22 páginas por minuto, bandeja mínima de 250 hojas, memoria de 16 MB y 300 MHZ de velocidad, con tonner de repuesto.	5,232.50
1580	440	Pintarron Grande, blanco, con bastidor de aluminio, de 1.20 x 2.40 Mtrs.	3,795.00
1581	441	Extintor Capacidad 8 kg., polvo químico ABC ICATSON	724.50

Código		Descripción del Bien	Valor <u>HISTORICO</u>
1582	443	Scanner Para tamaño oficio N/SW- W5265A00155	6,785.00
1583	448	ARCHIVERO VERTICAL DE 4 GAVETAS TAMAÑO OFICIO COLOR ARENA	4,416.00
1584	450	SILLA EJECUTIVA CON BRAZOS	1,449.00
1585	452	MESA PLEGABLE DE PLASTICO COLOR BLACO (EN SANTA ANA)	2,975.05
1586	455	GAVETA METALICA DE DOS PUERTAS CON LLAVE COLOR ARENA	2,990.00
1587	458	ARCHIVERO METALICO TAMAÑO OFICIO COLOR ARENA CON LLAVE	5,036.00
1588	460	MESAS DE PLASTICO PLEGABLES COLOR BLANCAS	4,555.81
1589	461	SILLAS DE VISITA COLOR NEGRO ASIENTO DE TELA CON BASE TUBULAR (SANTA ANA)	0.00
1590	462	Impresora de Punto, Epson, Modelo LX-300, N/S- G8DY257515	2,899.00
1591	501	A/C MINISPLIT N/S- DFSR- SMEC1221D805800591, COMP.N/S- SMCC1221D86805290. MIRAGE FIO CALOR 1 TON.	4,818.50
1592	502	IMPRESORA LASER JET HP P2015 S- CNB1N42026	2,967.00
1593	503	ESCRITORIO SECRETARIAL TIPO GRAPA,DE 1.60X60X75 MELAMINI 28MM,CERRADURA CAJON LAPICERO Y UNA GAVETA DE ARCHIVO, COLOR CAOBA NEGRO.	2,499.00
1594	504	ESCRITORIO SECRETARIAL TIPO GRAPA, DE 1.60X60X75 MELAMINI 28MM,CERRADURA CAJON LAPICERO Y UNA GAVETA DE ARCHIVO, COLOR CAOBA NEGRO.	2,737.00
1595	505	ARCHIVERO METALICO LINEA ANAQUELES DE 4 GAVETAS OFICIO SISTEMA DE ARCHIVO SUSPENDIDO,CERRADURA, RIEL CONVENCIONAL,COLOR ARENA.	6,138.70
1596	506	ABANICO DE PEDESTAL ALPINE AIRE,MD- CHS18721R ASPAS METALICAS, DE 18".	3,031.40
1597	508	MESAS PLEGABLES DE 1.20 X 74 X 75,CON CUBIERTA DE PLASTICO,BASE TUBULAR DE 3/4",CAL. 18 TERMINADOS EN PINTURA EPOXICA.	3,381.00
1598	510	PIZAARRON BLANCODE 1.80X2.20	2,080.02
1599	512	AMPLIFICADOR "300-MC/1 CASSET P/2 MICROFONOS, TROMPETA RADSON TRU 50100 ALUMINIO	2,139.98
1600	515	AC VENTANA ns/ 8111000328 MIRAGE MOS,MACC2421J	5,148.82
1601	516	AC VENTANA ns/ 8111000255 MIRAGE	5,148.82
1602	517	AC VENTANA ns/ 8111000182 MIRAGE	5,148.82
1603	518	AC VENTANA ns/ 8111000238 MIRAGE	5,148.82
1604	519	AC VENTANA ns/ 8111000153 MIRAGE	5,148.82
1605	520	Minisplit modelo Absolut X SMCC2621Y NS/DIFUSOR 8041001474 NS/CONDENSADOR 8021100410 MIRAGE	7,353.11
1606	526	MULTIFUNCIONAL HP NS/CN2COBWJ4M	2,999.00
1607	547	PANTALLA MURAL PARA PROYECCIÓN	4,140.00
1608	548	ESCRITORIO ACTIVO	7,842.00
1609	549	PIZARRÓN	1,810.00
1610	550	CAÑON PROYECTOR	9,629.00
1611	556	SILLAS DE VISITA COLOR NEGRO	21,750.00
1612	567	SILLA GIRATORIA SECRETARIAL	603.20
1613	568	EXTINGUIDOR DE 6 KG.	725.00
1614	607	ENGARGOLADORA DE ARILLO DE PLASTICO MARCA ESCRIMEX	2,018.40
1615	22	CONJUNTO EJECUTIVO FORMADO POR: ESCRITORIO EJEC. , ARCHIVERO HORIZONTAL, CESTO PARA PAPELES, COLOR CAOBA	10,729.50
1616	23	CONJUNTO SECRETARIAL DE DISEÑO ANGULAR (ESCRITORIO SECRETARIAL) COLOR CAOBA	13,110.00
1617	280	ESCRITORIO SECRETARIAL METALICO (CHICO)	3,335.00
1618	281	SILLA SECRETARIAL RESPALDO ALTO COLOR NREGRO	2,955.00
1619	381	ARCHIVERO METALICO DE CUATRO GAVETAS TAMAÑO OFICIO	1,882.82
1620	382	ARCHIVERO METALICO DE CUATRO GAVETAS TAMAÑO OFICIO	1,882.82
1621	404	BANCO LABORATORIO LINEA ESTUDIANTIL ASIENTO DE MADERA,EXTRUCTURA TUBULAR COLOR NEGRO	2,748.50
1622	406	SILLA PLEGABLE DE LAMINA COLOR ARENA	1,230.02
1623	410	SILLA SECRETARIAL ERGONOMICA	749.00
1624	429	ESCRITORIO TIPO GRAPA DE 1.20 X 60 CON UN CAJON Y UNA GAVETA DE ARCHIVO COLOR CAOBA NEGRO	2,294.25
1625	430	MESA MULTIUSOS DE 60 X 40 EN MELAMINA COLOR CAOBA NEGRO	1,006.25

Código		Descripción del Bien	Valor <u>HISTORICO</u>
1626	431	SILLA SECRETARIAL MODELO E-30 TAPIZADO EN TELA COLOR NEGRO	803.85
1627	461	SILLA DE PLASTICO CON BASE TUBULAR COLOR NEGRO	5,966.50
1628	462	A/C MINISPLIT MIRAGE SMEC 1821F803803479, UNIDAD S-SMCC1821802801324	5,539.13
1629	463	A/C MINISPLIT MIRAGE SMEC -1821F803803364, UNIDAD S-SMCC1821F803801273	5,539.13
1630	464	A/C MINISPLIT MIRAGE SMEC 1821F803803371, UNIDAD S-SMCC1821802800146	5,539.13
1631	465	A/C MINISPLIT MIRAGE SMEC 1821F803803370, UNIDAD S-SMCC1821F803801108	5,539.13
1632	475	MESAS PLEGABLES DE 1.20 X 74 X 75, CON CUBIERTA DE PLASTICO, BASE TUBULAR DE 3/4", CAL. 18 TERMINADOS EN PINTURA EPOXICA	4,508.00
1633	479	ENFRIADOR DE AGUA MARCA GE. DE DOS TOMAS AGUA FRIA Y CALIENTE COLOR ALMENDRA	2,242.50
1634	480	AC VENTANA ns/81111000166 MIRAGE	5,148.82
1635	481	AC VENTANA ns/81111000170 MIRAGE	5,148.82
1636	482	AC VENTANA ns/81111000024 MIRAGE	5,148.82
1637	483	AC VENTANA ns/81111000032 MIRAGE	5,148.82
1638	484	Minisplit NS/DIFUSOR 8011101610 NS/ CONDESADOR 8021100269 MIRAGE	4,984.32
1639	485	Minisplit NS/ DIFUSOR 8011101592 NS/CONDESADOR 8021100268 MIRAGE	4,984.32
1640	494	TELEVISION MARCA DAEWOO 20" MODELO DTQ - 20VIFS N° SERIE MTO1DA1120	3,220.00
1641	496	TV DAEWOO 20" SERIE MTO1DA1120 CHECAR PUEDE ESTAR REPETIDA DE AREA DE INGLES	3,220.00
1642	500	SILLAS DE VISITA COLOR NEGRO	19,575.00
1643	503	Impresora láser MD. 1320, N/S- CNHC612TB Para imprimir mínimo 22 páginas por minuto, bandeja mínima de 250 hojas, memoria de 16 MB y 300 MHZ de velocidad. (MARBETE ANT. 387)	5,232.50
1644	504	MESAS PLEGABLES (MARBETE ANT 474) DE 1.20 X 74 X 75, CON CUBIERTA DE PLASTICO, BASE TUBULAR DE 3/4", CAL. 18 TERMINADOS EN PINTURA EPOXICA.	4,508.00
1645	506	ESTANTES METALICOS CON 5 ENTREPAÑOS CALIBRE 24 REFUERZO INFERIOR 0.40X0.85	3,874.40
1646	507	TELEVISION DAEWOO 29" MODELO DTQ-29S2FS, N° SERIE MTOIER0278 (SE ENCUENTRA (REASIGNADO DE DGN MBT. ANTERIOR 496)	5,980.00
1647	60	VIDEOCASETERA VHS M50500130 PHILCO PH-4040	3,286.70
1648	67	ASTA BANDERA LATON	711.85
1649	488	ESCRITORIO SECRETARIAL DE MADERA CON DETALLES EN METALICO	4,025.00
1650	528	EXTINGUIDOR DE GAS ARGON	14,220.00
1651	549	MESA REDONDA DE COLOR MIEL	3,680.00
1652	757	CONJUNTO DE ESCRITORIO EJECUTIVO EN "L" DE 2 CAJONES Y, ARCHIVERO Y CESTO DE BASURA ,COLOR MIEL	10,729.50
1653	761	ESCRITORIO SECRETARIAL METALICO CON DETALLES EN MADERA DE 2 CAJONES	4,025.00
1654	781	AIRE ACONDICIONADO DE VENTANA 1 TONELADA MCA. AMANA	2,470.42
1655	807	ARCHIVERO VERTICAL METALICO 4 GAVETAS MOD ZAM4GM MCA. ZAMOFI	1,840.00
1656	887	MESA UNITARIA PARA COMPUTADORA CON PORTATECLADO COLOR MIEL	0.00
1657	890	MESA UNITARIA PARA COMPUTADORA CON PORTATECLADO DE COLOR MIEL	0.00
1658	893	MESA PARA COMPUTADORA CON ESTRUCTURA METALICA Y DETALLES DE MADERA EN COLOR CAFE	0.00
1659	897	MESA PARA COMPUTADORA CON ESTRUCTURA METALICA Y DETALLES DE MADERA COLOR CAFE	0.00
1660	899	MESA PARA COMPUTADORA CON ESTRUCTURA METALICA Y DETALLES DE MADERA COLOR CAFE	0.00
1661	961	ENFRIADOR MASTER COOL IHP	4,986.50
1662	962	ENFRIADOR MASTERCOOL MOTOR IHP	4,986.50
1663	963	ENFRIADOR MASTERCOOL MOTOR IHP	4,986.50
1664	965	FRIGOBAR MARCA SANYO , MODELO SR-3661SM, N° DE SERIE 020808743	2,053.98
1665	966	AIRE ACONDICIONADO MINI-SPLIT DE 2 TONELADAS	12,374.37
1666	978	VIDEOPROYECTOR MARCA VISION MODELO PRO 260 TECNOLOGIA LCD N° W433DMAT01173	18,975.00
1667	982	LIBRERO COLOR MIEL MARCA PRINTAFORM, DE 2 PUERTAS	691.00
1668	1204	FAX BROTHER 275 TERMICO 64 TONOS, GRIS N/S- C6K086343	1,782.50
1669	1205	TELEFONO SECRETARIAL MARCA INDETEL CON INTERFON MD- 23.54	3,266.00
1670	1210	ARCHIVEROS METALICOS TAMAÑO OFICIO COLO ARENA	4,462.00

Código		Descripción del Bien	Valor <u>HISTORICO</u>
1671	1211	BANCO LABORATORIO LINEA ESTUDIANTIL CON ASIENTO DE MADERA ESTRUCTURA TUBULAR COLOR NEGRO	5,635.00
1672	1229	IMPRESORA HP 1320 N/S- CNL1J17328	4,255.00
1673	1234	SILLA APILABLE MD-AB-400 ASIENTO Y RESPALDO EN TELA COLOR NEGRO	7,337.00
1674	1236	ARCHIVERO METALICO DE 4 GAVETAS TAMAÑO OFICIO COLOR ARENA CON LLAVE	2,185.00
1675	1237	GAVETA METALICA DE DOS PUERTAS CON LLAVE DE COLOR ARENA	2,990.00
1676	1238	ESCRITORIO S- EJECUTIVO COLOR CAOBA BASE DE METAL	4,322.04
1677	1239	SILLA SECRETARIAL CON RUEDAS COLOR NEGRO	3,332.05
1678	1240	IMPRESORA HP LASER MD.P2015 N/S- CNB1R97052	3,622.50
1679	1251	Impresora de Punto, Epson, Modelo LX-300, N/S- G8DY257478	2,899.00
1680	1279	A/C MINISPLIT DE 1 1/2 MIRAGE MD- 1821 H	6,900.00
1681	1280	MINISPLIT MIRAGE 1.5 N/S- DIFUSOR - SMCC1821F803803423 SMCC1821F805800413 ABSOLUT SOLO FRIO	6,000.00
1682	1281	CAMARA DIGITAL SONY N/S- S01-1284300-4 MD-DSC-730/C 7.2MP.	2,035.98
1683	1283	VIDEO PROYECTOR INFOCUS N/S- AZNB83000085 MD- W2100	8,964.25
1684	1284	ARCHIVEROS METALICOS DE 4 GAVETAS TAMAÑO OFICIO COLOR ARENA	6,256.00
1685	1294	ARCHIVERO METALICO DE 4 GAVETAS TAMAÑO OFICIO COLOR ARENA CON LLAVE	5,037.00
1686	1298	SILLAS FIJAS PARA VISITA/TAPIZ EN TELA COLOR NEGRO ESTRUCTURA TUBULAR	11,730.00
1687	1302	MULTIFUNCIONAL HP N/S THO068130C1	2,160.00
1688	1307	EXTINTOR"GAS HALON, 1 KGS EXAIN"	1,840.00
1689	1314	Minisplit NS/DIFUSOR 8041112707 NS/ CONDENSADOR 8041106600 MIRAGE	2,984.44
1690	1316	Minisplit NS/DIFUSOR 8011101602 NS/CONDENSADOR 8021100343 MIRAGE	4,984.32
1691	1317	Minisplit NS DIFUSOR 8011101597 NS/CONDENSADOR 8021100445 MIRAGE	4,984.32
1692	1318	Minisplit NS/DIFUSOR 8011101615 NS/CONDENSADOR 8021100014 MIRAGE	4,984.32
1693	1319	AC VENTANA ns/8111000249 MIRAGE modelo MACC2421J	5,148.82
1694	1320	AC VENTANA ns/8111000244 MIRAGE modelo MACC2421J	5,148.82
1695	1321	AC VENTANA ns/8111000244 MIRAGE modelo MACC2421J	5,148.82
1696	1322	AC VENTANA ns/8111000258 MIRAGE modelo MACC2421J	5,148.82
1697	1323	AC VENTANA ns/8111000028 MIRAGE modelo MACC2421J AULA B COMPUTO	5,148.82
1698	1324	AC VENTANA ns/8111000187 MIRAGE MECANICA modelo MACC2421J	5,148.82
1699	1325	AC VENTANA ns/8111000189 MIRAGE modelo MACC2421J AULA A DE COMPUTO	5,148.82
1700	1326	AC VENTANA ns/8111000183 MIRAGE modelo MACC2421J	5,148.82
1701	1327	AC VENTANA ns/8111000033 MIRAGE modelo MACC2421J AULA A DE COMPUTO	5,148.82
1702	1328	AC VENTANA ns/8111000332 MIRAGE modelo MACC2421J	4,438.64
1703	1330	CONMUTADOR PANASONIC CON TELEFONO MULTIMEDIA N/S 1EBCE544381, TARJETA IDENTIFICADOR DE LLAMADAS CALL ID P/3 LINEAS Y 4 TELEFONOS MODELO TS500 COLOR BLANCO.	15,100.00
1704	1331	4 MESAS LIFETIME DE TRABAJO 243CM DE LARGO	4,688.16
1705	1333	MULTIFUNCIONAL HP PRO 8600 NS/ CN2ARBUHYW	2,999.00
1706	1334	VIDEOPROYECTOR BENQ NS/PDMAC01215000	5,823.20
1707	1341	SILLAS PARA VISITAS COLOR NEGRO	19,140.00
1708	1344	6 ESTANTES METALICOS CON 5 ENTREPAÑOS DE .60 X.80 CON REFUERZO EN PARTE INFERIOR. PROVEEDOR- OFICINAS Y MAS	6,326.64
1709	1346	SILLAS PALANQUERAS ASIENTO Y RESPALDO EN LAMINA COLOR NEGRO	14,442.00
1710	1349	ESCRITORIO ACTIVO	7,841.60
1711	1350	ARCHIVERO DE TRES GAVETAS	5,428.80
1712	1351	SILLON EJECUTIVO RESPALDO ALTO	1,508.00
1713	1352	BOCINA CON MICROFONO MD- PJ15AU MARCA BKL	4,884.00
1714	1355	SILLAS DE VISITA COLOR NEGRO	19,575.00
1715	1356	A/C MINISPLIT AUX MOD-ASW-24B2/HSA	6,262.84
1716	1357	A/C MINISPLIT PRIME L2014/09/ID/04/0352	6,262.84
1717	1365	A/C MINI SPLIT PRIME CMPRC242-EMPRC242-LT 220V	6,322.00
1718	1397	GABINETE Y MESA AERODINAMICO MARBETE ANTERIOR 78	3,624.26
1719	1398	ARCHIVERO VERTICAL METALICO 4 GAVETAS MARBETE ANTERIOR 499 SISTEMA 2	9,000.00
1720	1399	CESTO DE PLÁSTICO P/PAPELES RECTANGULAR MARBETE ANTERIOR 504 SISTEMA 2	4,620.00
1721	1400	ESCRITORIO EJEC. METAL CON UN PEDESTALE MARBETE ANTERIOR 507 SISTEMA 2	17,500.00

Código		Descripción del Bien	Valor <u>HISTORICO</u>
1722	1401	SILLON EJ. RESPALDO ALTO MARBETE ANTERIOR 515 SISTEMA 2	11,600.00
1723	1402	SILLON EJ. P/SALA DE JUNTAS COLOR NEGRO MARBETE ANTERIOR 539 SISTEMA 2	15,420.00
1724	1403	SILLON EJ. P/SALA DE JUNTAS COLOR NEGRO MARBETE ANTERIOR 539 SISTEMA 2	12,520.00
1725	1404	MESA CON RUEDAS COLOR CAOBA MARBETE ANTERIOR 564 SISTEMA ANTERIOR	3,450.00
1726	1405	CALCULADORA L. TEXAS INSTR. 5032-SVC MARBETE ANTERIOR 567 SISTEMA 2	6,348.00
1727	1406	MESA DE JUNTAS CIRCULAR MARBETE ANTERIOR 631 SISTEMA 2	12,288.00
1728	1407	SILLA SEC. RESPALDO FIJO MARBETE ANTERIOR 637 SISTEMA ANTERIOR	9,300.00
1729	1408	MAQ. ESCRIBIR ELECTRONICA M50300075 MARBETE ANTERIOR 668 SISTEMA 2	2,041.25
1730	1409	ARCHIVERO DE METAL M10100034 MARBETE ANTERIOR 802 SISTEMA ANTERIOR	2,280.76
1731	1410	VIDEO CAMARA MARCA SONY N° DE SERIE 1002453 (SE ENCUENTRA EN DIRECCION DE VINCULACION) MARBETE ANTERIOR 906 SISTEMA 2	7,370.00
1732	1411	IMPRESORA OFICEJET 8100	1,728.00
1733	1412	A/C MINISPLIT MIRAGE TITANIUM DE 1 TON N/S DIFUSOR - EBF121T5140603445 N/S COMPRESOR CBF121T5140603545 (SALA DE JUNTAS)	3,890.00
1734	1413	A/C MINISPLIT MIRAGE TITANIUM DE 1 TON N/S DIFUSOR - EBF121T5140603561 N/S COMPRESOR CBF121T5140603665 (SALA DE JUNTAS)	3,890.00
1735	1	SILLA SECRETARIAL	569.01
1736	83	SILLA SECRETARIAL MOD. S307 - G	678.50
1737	135	ESCRITORIO EJECUTIVO EN "L" PUNTA DE BALA COLOR CAOBA CON CAJONERAS	13,110.00
1738	370	EQUIPO DE SONIDO (MICROFONO, AMPLIFICADOR, 2 BOCINAS, DECK)	34,359.31
1739	401	TELEVISION LG DE 29" (BELLEZA)	8,797.50
1740	422	ARCHIVERO DE MADERA DE 3 CAJONES	0.00
1741	474	ESCRITORIO DE AGLOMERADO COLOR GRIS EN FORMA DE ESCUADRA CON PORTATECLADO	10,729.50
1742	475	ARCHIVERO CON 4 CAJONES	3,306.00
1743	567	AIRE ACONDICIONADO CARRIER DE 5 TONELADAS N° SERIE 070JG0265 (ENTREGA JUNTO CON EL PLANTEL)	0.00
1744	571	ESTANTE METALICO LINEA ANAQUELES DE 5 CHAROLAS DE 85. X 30 CMT. COLOR GRIS.	1,725.00
1745	576	ESCRITORIO DE AGLOMERADO COLOR GRIS EN FORMA DE ESCUADRA CON PORTATECLADO	4,025.00
1746	579	ESCRITORIO SECRETARIAL EN "L" CON CAJONERA	1,265.00
1747	580	SILLA SECRETARIAL DE LUJO ELEVACION AUTOMATICA BASE ESTRELLA DE 5 PUN	793.50
1748	722	ARCHIVERO HORIZONTAL DE DOS GAVETAS	3,305.86
1749	723	ARCHIVERO HORIZONTAL DE DOS GAVETAS	3,305.88
1750	727	REPRODUCTOR DE CD MP3 MARCA PANASONIC, AMPLIFICADOR, TROMPETA RECTANGULAR ALUMINIO, ELIMINADOR P ENCENDEDOR, ADAPTADOR JACK 3.5, 2 MICROFONOS Y ADAPTADOR DE ENCENDEDOR (ESTA EN ALMACEN)	3,063.00
1751	802	ARCHIVERO METALICO DE 04 GAVETAS COLOR ARENA CON LLAVE	2,185.00
1752	803	GAVINETE METALICO DE 02 PUERTAS CON LLAVE COLOR ARENA	2,990.00
1753	820	SILLON EJECUTIVO OFFIHO MOD- OM-LM855 PIEL CON VINIL NEGRO CON RODAJAS Y BRAZOS	1,472.00
1754	821	ARCHIVERO VERTICAL DE 4 GAVETAS COLOR ARENA	2,208.00
1755	822	ESTANTE METALICO LINEA ANAQUEL CON 5 CHAROLAS DE 85. X 40 COLOR GRIS.	586.50
1756	825	ARCHIVERO METALICO DE 4 GAVETAS TAMAÑO OFICIO COLOR ARENA CON LLAVE	2,185.00
1757	827	ARCHIVERO VERTICAL DE MADERA COLOR CAOBA CON NEGRODE 4 GAVETAS TAMAÑO OFICIO	3,323.50
1758	830	Impresora de Punto, Epson, Modelo LX-300, N/S- G8DY298357	2,899.00
1759	869	MINISPLIT MIRAGE N/S-DFSR. SMEC1221F806803559 1TON COMP-SMCC1221F806802878	3,869.99
1760	870	CAMARA DIGITAL SONY N/S- S01-1525877-L MD-DSC-730/C 7.2MP.	2,035.98
1761	871	VIDEO PROYECTOR INFOCUS N/S-AZNB83000158 MD-W2100	8,964.25
1762	875	AC/ VENTANA ns/ 8111000181 MIRAGE	5,148.82
1763	876	AC/ VENTANA ns/ 8111000148 MIRAGE	5,148.82
1764	877	AC/ VENTANA ns/ 8111000172 MIRAGE	5,148.82
1765	878	AC/ VENTANA ns/ 8111000180 MIRAGE	5,148.82
1766	879	AC/ VENTANA ns/8111000323 MIRAGE	5,148.82

Código		Descripción del Bien	Valor <u>HISTORICO</u>
1767	880	AC/ VENTANA ns/81111000245 MIRAGE	5,148.82
1768	881	AC/ VENTANA ns/81111000242 MIRAGE	5,148.82
1769	882	AC/ VENTANA ns/81111000165 MIRAGE AC/ VENTANA modelo IMACC2421Jins/81111000165MIRAGE	5,148.82
1770	883	AC/ VENTANA ns/81111000239 MIRAGE	5,148.82
1771	884	Minisplit NS/DIFUSOR 8011101658 NS/CONDENSADOR 8021100441 MIRAGE	4,984.32
1772	885	ARCHIVERO VERTICAL DE 4 GAVETAS OFICIO, COLOR ARENA. CON CERRADURA, CORREDERA DE EXTENSION TOTAL.	3,932.40
1773	886	ARCHIVERO VERTICAL DE 4 GAVETAS OFICIO, COLOR ARENA. CON CERRADURA, CORREDERA DE EXTENSION TOTAL.	3,932.40
1774	887	SILLA VISITANTE NEGRA,ASIENTO Y RESPALDO EN TAPIZ TELA ,MODELO AB-400	13,885.20
1775	889	SILLAS DE VISITA APILABLES COLOR NEGRO TAPIZADA EN TELA	43,500.00
1776	894	PUPISTRES BASE DE FIERRO COLOR CAFES CON PALETAS DE MADERA	0.00
1777	895	PIZARRONES	0.00
1778	34	MESA PARA JUNTAS DE DOS PIEZAS COLOR CAOBA	22,770.00
1779	88	ESCRITORIO SECRETARIAL EN " L " PUNTA DE BALA COLOR CAOBA DE 2 CAJONES	3,910.00
1780	176	SILLAS NEGRAS DE PIEL PARA JUNTAS	14,398.00
1781	177	ESCRITORIO EJECUTIVO COLOR CAOBA CON 4 CAJONES	8,970.00
1782	333	PERCHERO DE COLOR CAOBA	5,865.66
1783	406	LIBRERO QUE CONSTA DE CREDENZA CON 4 PUERTAS ABATIBLES DE COLOR CAOBA	7,095.50
1784	458	MESA PARA IMPRESORA MEDIDA DE .80 X .40 EN TABLERO DE MELAMINA COLOR CAOBA.	799.25
1785	557	PROYECTOR INFOCUS N/S- 1SAWLB74602063 IN35 2500 LM PROJ DLP	14,260.00
1786	602	SILLON DE RECEPCION MODELO BRION DE 2 PLAZAS,TAPIZ VINIL NEGRO	3,444.25
1787	636	ARCHIVERO VERTICAL DE 4 CAJONES COLOR CAOBA NEGRO	3,335.00
1788	646	ESCRITORIO EN L. PUNTA DE BALA MADERA, COLOR CAOBA/NEGRO CON 2 CAJONES	0.00
1789	655	CAJONERA LINEA ELECUTIVA FACTURA 2071	2,167.75
1790	657	SOFA CAMA OTOMAN PIEL CAFÉ FACTURA 2632	3,999.00
1791	685	SILLA SECRETARIAL TELA, CON PISTON Y RODAJAS AOM 1	895.00
1792	687	SILLON EJECUTIVO PIEL RESPALDO ALTO CON BRAZOS CON PAD ACOJINADOS, RECLINABLE OFIJOS	1,997.00
1793	688	SILLON VISITANTE PIEL RESPALDO MEDIO,BRAZOS CON PAD ACOJINADOS BASE TRINEOS, COLOR NEGRO	3,698.00
1794	690	SILLA SECRETARIAL TELA CON PISTON Y RODAJAS AOM115	895.00
1795	701	Minisplit DIFUSOR NS/8041108713 CONDENSADOR NS/8041101543 MIRAGE	2,984.44
1796	702	Minisplit DIFUSOR NS/8011101738 CONDENSADOR NS/8021100333 MIRAGE	5,477.30
1797	705	Minisplit DIFUSOR NS/8111010636 CONDENSADOR NS/8021120222 MIRAGE	5,477.30
1798	715	VIDEOPROYECTOR BENQ NS/PDG7C03194000	5,823.20
1799	733	SILLON EJECUTIVO RESPALDO ALTO TAPIZADO EN SENSAPIEL COLOR NEGRO	4,524.00
1800	734	BANCA PARA VISITANTE DE TRES PLAZAS, SIN DESCANSA BRAZOS	1,274.84
1801	0	FRIGOBAR 4.4 PIES CUBICOS DANBY	2,699.00
1802	795	ACRILETA DE 1.20 .90 Y DE 1.20 1.10	1,657.64
1803	42	ESCRITORIO SECRETARIAL EN " L " PUNTA DE BALA COLOR CAOBA CON 2 CAJONERAS	3,910.00
1804	51	ESCRITORIO SECRETARIAL EN " L " PUNTA DE BALA COLOR CAOBA DE 2 CAJONES	3,910.00
1805	52	SILLA SECRETARIAL CON RUEDAS	2,652.00
1806	56	ARCHIVERO METALICO DE 4 GAVETAS	920.00
1807	58	ESCRITORIO SECRETARIAL EN " L " CON PUNTA DE BALA COLOR CAOBA CON 2 CAJONES	3,910.00
1808	60	ARCHIVERO EMPOTRABLE COLOR CAOBA	2,153.95
1809	63	ESCRITORIO SECRETARIAL COLOR CAOBA DE 3 CAJONES (LOS CAJONES SE ENCUENTRAN EN REC HUM A CARGO DE ISMENA CABRERA	3,933.00
1810	65	ARCHIVERO METALICO DE 4 GAVETAS	2,070.00
1811	66	ARCHIVERO METALICO DE 4 GAVETAS	2,070.00
1812	72	ESCRITORIO SECRETARIAL EN " L " PUNTA DE BALA COLOR CAOBA DE 2 CAJONES	3,910.00
1813	75	ESCRITORIO SECRETARIAL EN " L " PUNTA DE BALA COLOR CAOBA CON 2 CAJONES	3,910.00
1814	80	ESCRITORIO SECRETARIAL EN " L " PUNTA DE BALA COLOR CAOBA (LA PARTE COMPLEMENTARIA SE ENCUENTRA EN REC HUM A CARGO DE ANA VASQUEZ)	3,910.00
1815	81	ARCHIVERO EMPOTRABLE DE COLOR CAOBA ICATSON	2,153.95

Código		Descripción del Bien	Valor <u>HISTORICO</u>
1816	89	SILLA SECRETARIAL CON RUEDAS	793.50
1817	126	IMPRESORA HP DE INYECCION DE TINTA , MODELO 6540 , N° DE SERIE MY48B3R0JT	0.00
1818	150	ENFRIADOR DE AGUA MARCA CHICAGO, MODELO 20SE N° SERIE 0205200260130 COCINA	2,961.25
1819	162	IMPRESORA HP INYECCION A TINTA, MODELO 6540, N° DE SERIE MY48B3R0WN	0.00
1820	170	ARCHIVERO DE 3 CAJONES COLOR CAOBA NEGRO	3,933.00
1821	181	SILLAS DE PIEL COLOR NEGRO PARA VISITA	2,915.25
1822	185	LIBRERO DE COLOR CAOBA DE 2 PUERTAS	6,900.00
1823	188	ESCRITORIO EJECUTIVO EN "L" DE PENINSULA COLOR CAOBA CON 2 CAJONES	5,153.15
1824	191	IMPRESORA HP LASEJET 1200 SERIE N° SERIE VA2369-04	5,921.35
1825	226	ESCRITORIO SECRETARIAL EN " L " PUNTA DE BALA COLOR CAOBA CON 2 CAJONES	3,910.00
1826	231	ARCHIVERO METALICO DE 2 PUERTAS	3,881.25
1827	261	ENGARGOLADORA PARA ARILLO METALICO, MARCA 7WINBINDER 2003, N° SERIE 916489 (ALMACEN)	3,846.75
1828	268	MESA CON RUEDAS DE COLOR CAFE	616.03
1829	270	ARCHIVERO METALICO DE 4 CAJONES	2,070.00
1830	271	ARCHIVERO METALICO DE 2 PUERTAS EN ALMACEN	3,881.75
1831	272	ARCHIVERO METALICO DE 2 PUERTAS (ALMACEN)	3,881.75
1832	273	ARCHIVERO METALICO DE 2 PUERTAS	3,881.75
1833	274	ARCHIVERO METALICO CON 2 PUERTAS (ALMACEN)	3,881.75
1834	309	MESA PARA COMPUTADORA UNITARIA CON PORTATECLADO	0.00
1835	318	MESA PARA COMPUTADORA616 UNITARIA CON PORTATECLADO	0.00
1836	324	CONJUNTO COMEDOR (BARRA DE COCINA Y 4 BANCOS)	2,875.00
1837	336	SILLAS DE COLOR ROJO PARA SALA DE JUNTAS (5 SILLAS SE ENCUENTRAN EN EL ALMACEN, LAS 2 RESTANTES ESTAN CON MONICA MARTINEZ)	0.00
1838	352	ARCHIVERO EMPOTRABLE DE COLOR CAOBA	2,153.95
1839	387	SILLA SECRETARIAL DE PIEL COLOR NEGRA CON RUEDAS	629.00
1840	409	ARCHIVERO METALICO DE 4 GAVETAS COLOR ARENA	2,300.00
1841	410	ARCHIVERO METALICO DE 4 GAVETAS COLOR ARENA	2,300.00
1842	460	IMPRESORA HP DESKJET 6540 SERIE MY59D4QOCS	1,499.00
1843	473	LIBRERO VERTICAL LINEA EJECUTIVA MARCA IDESA DE 1.80 X X70 X 30 FONDO COLOR CAOBA-NEGRO	1,610.00
1844	474	LIBRERO VERTICAL LINEA EJECUTIVA MARCA IDESA DE 1.80 X 70 X 30 DE FONDO COLOR CAOBA-NEGRO	1,610.00
1845	476	GABINETE DE METAL UNIVERSAL DE 1.80 COLOR ARENA (EN ALMACEN)	1,495.00
1846	477	A/C MINISPLIT DE 1.5 TON N/S- SMCC-18216 MIRAGE	6,030.00
1847	482	SILLA EJECUTIVA CON BRAZOS AJUSTABLES	1,348.99
1848	485	SILLA SECRETARIAL ERGONOMICA COLOR AZUL	749.00
1849	491	A/C. MINISPLIT, MIRAGE, N/S- SMCC1221J807602045 DE 220 VOLTS, PH 1 DE 1.0 TON, CON CONTROL REMOTO	4,875.62
1850	492	A/C. MINISPLIT, MIRAGE, N/S- SMCC1221J807602217 DE 220 VOLTS, PH 1 DE 1.0 TON, CON CONTROL	4,875.62
1851	493	A/C. MINISPLIT, MIRAGE, N/S- SMCC1221J807602616 DE 220 VOLTS, PH 1 DE 1.0 TON, CON CONTROL REMOTO EN ALMACEN PARA BAJA	4,875.62
1852	494	A/C. MINISPLIT, MIRAGE, N/S- SMCC1221J807602572 DE 220 VOLTS, PH 1 DE 1.0 TON, CON CONTROL REMOTO EN ALMACEN PARA BAJA	4,875.62
1853	496	A/C. MINISPLIT, MIRAGE, N/S- SMCC1821J805600638 DE 220 VOLTS, PH 1 DE 1.5 TON, CON CONTROL REMOTO.	6,152.50
1854	501	GABINETE METALICO COLOR ARENA DE 2 PUERTAS (PARA MANTENIMIENTO)	1,495.00
1855	517	ESCRITORIO GRAPA COLOR CAOBA RECTANGULAR DE 160 X 75 2 CAJONES LAPICEROS Y UNA GAVETA.	2,731.25
1856	523	SILLA SECRETARIAL ERGONOMICA	749.00
1857	525	ESCRITORIO SEMI EJECUTIVO PUNTA DE BALA DE 1.60 X .60 CON LATERAL DE 80 X 45, SIN CAJONES EN MELAMINA COLOR CAOBA NEGRO.	2,415.00
1858	526	ARCHIVERO VERTICAL DE DOS CAJONES Y UNA GAVETA DE ARCHIVO TAMAÑO OFICIO CON CERRADURA, MELAMINA COLOR CAOBA	2,134.40

Código		Descripción del Bien	Valor <u>HISTORICO</u>
1859	538	IMPRESORA EPSON FX890 680CP N/S- E8BY276425	4,600.00
1860	560	ESCRITORIO SECRETARIAL TIPO GRAPA,DE 160 X 60 X 75 MELAMINA DE 28 MM ESPESOR,CERRADURA COLOR CAOBA NEGRO.	2,737.00
1861	562	LIBRERO ABIERTO LINEA EJECUTIVA DE 1.80 X 86 X75 5 NIVELES,EN MELAMINA DE 28MM COLOR CAOBA NEGRO.	5,048.50
1862	566	ARCHIVERO VERTICAL DE 2 GAVETAS 1 CAJONERA , CON CERRADURA, MELAMINA COLOR CAOBA NEGRO	2,645.00
1863	567	LIBRERO VERTICAL DE 1.80 X 70 X .30, CON ENTRE PAÑO MELAMINA COLOR CAOBA NEGRO (OFIDISEÑOS)	3,165.50
1864	570	A/C MINISPLIT DE 1 TON S- SMCC1221F806802524 DF- SMC1221F806803613 ABSOLUT SOLO FRIO MIRAGE	3,869.99
1865	576	IMPRESORA LACER JET 1320 N/S- CNL1M01744	8,395.00
1866	577	ARCHIVERO HORIZONTAL DE 2 GAVETAS TAMAÑO OFICIO COLOR CAOBA NEGRO	3,036.00
1867	588	MUEBLE LATERAL PARA IMPRESORA,LINEA EJECUTIVA DE 1 X .50. X .75 DE 2 CAJONES Y UNA GAVETA TAMAÑO OFICIO.COLOR CAOBA.	2,206.28
1868	632	ESTANTE METALICO DE 40 X 85 X 1.98, (ARNULFO YEOMANS TIENE 4 PIEZAS)	5,504.75
1869	633	ESTANTE METALICO 45 X 100 X 1.80	2,414.29
1870	638	CREDENZA EJECUTIVA EN MADERA COLOR CAOBA DE 2.00 X .45 CON DOS CAJONES Y UNA GAVETA, ENTRE PAÑOS AL CENTRO Y PUERTA AL EXTREMO	3,931.85
1871	639	LIBRERO SOBRE CREDENZA COLOR CAOBA DE 2.00 X 1.10X35 CON PUERTAS ABATIBLES AERAS	2,748.50
1872	660	ESTANTES METALICOS PARA AREA DE ARCHIVO	27,310.89
1873	662	ARCHIVERO METALICO DE 4 GAVETAS COLOR ARENA	2,231.00
1874	664	ENMICADORA MEDIANA 40 GBC	894.48
1875	665	MESA PARA IMPRESORA COLOR CAOBA NEGRO FAC- 539	1,454.75
1876	667	SILLAS SECRETARIALES CON LATERALES FIJAS FAC- 456	2,760.00
1877	668	EXTINGUIDOR CAPACIDAD 41/2 K.	2,760.00
1878	669	LIBRERO VERTICAL LINEA EJECUTIVA, 5 ESPACIOS COLOR CAOBA NEGRO FAC 210	1,868.75
1879	686	ARCHIVERO VERTICAL LINEA EJECUTIVA 3 GAVETS MELAMINA COLOR CAOBA DE 1.50	2,669.00
1880	689	SILLA SECRETARIAL TELA, CON PISTON Y RODAJAS AOM115	895.00
1881	693	ESCRITORIO PENINSULA DE BALA	1,720.00
1882	699	Minisplit DIFUSOR NS/8111010640 CONDENSADOR NS/8021120001 MIRAGE	5,477.30
1883	711	IMPRESORA LASER HP MD1320 NS/ CNHC61R2TX	5,232.50
1884	725	CHECADOR DE HUELLA DIGITAL, MCA, FINGERPRINT READER HAMSTER II, MODELO HFDU06M, S/N 13341HP0247	2,575.20
1885	729	SILLON EJECUTIVO RESPALDO ALTO TAPIZADO EN SENSAPIEL COLOR NEGRO. PROVEEDOR OFIDISEÑOS ENRIQUE ESPINOZA MELENDRES	2,552.00
1886	736	ESCRITORIO SECRETARIAL CON CAJONERA Y 1 GABETA DE ARCHIVO MELAMINA COLOR CAOBA NEGRO	2,772.40
1887	738	SILLA OPERATIVA ASIENTO Y RESPALDO TAPIZADOS EN TELA	1,148.40
1888	753	SILLA OPERATIVA ASIENTO Y RESPALDO	1,148.00
1889	754	SILLON EJECUTIVO TAPIZADO EN TELA CON BRAZOS Y SISTEMA DE ELEVACION	2,552.00
1890	756	TELEFONO INALAMBRICO CON ALTAVOZ	835.20
1891	757	IMPRESORA MULTIFUNCIONAL OFFICEJET	2,923.20
1892	758	SILLAS DE VISITA COLOR NEGRO	4,350.00
1893	760	SILLA OPERATIVA, TAPIZADA EN TELA CON ASIENTO EN POLIURETANO INYECTADO INDEFORMABLE DE USO RUDO	1,576.44
1894	761	SILLA OPERATIVA TAPIZADA EN TELA CON ASIENTO EN POLIURETANO INYECTADO INDEFORMABLE DE USO RUDO	1,576.44
1895	762	ESCRITORIO SECRETARIAL DE 1.20 X 60 X 75 EN MELAMINA COLOR CAOBA NEGRO CON PEDESTAL CAJONERO DE UN CAJON - UNA GAVETA CON CERRADURA	4,048.40
1896	769	TELEFONO MULTILINEA MARCA PANASONIC MODELO KXT7730 SERIAL N° 3IBTH223189 (CONMUTADOR)	2,175.00
1897	771	CAMARA RFLEX 18-55BM55-200VR NIKON SERIE AF-SDXVR55-200-4-5.8GIF-ED	15,189.60
1898	772	MICROGRABADORA SONY ICD-TX50	1,999.00

Código		Descripción del Bien	Valor <u>HISTORICO</u>
1899	777	TELEFONO INALAMBRICO CON ALTA VOZ	835.20
1900	780	SILLA OPERATIVA MD- 650/RA08 COLOR ONIX PROV. OFILLAMAS S.A. DE C.V.	3,074.00
1901	782	2 SILLAS MONACO COLOR AZUL SE FACTURO 50% EN FACTURA 795 Y 50% EN FACTURA 969	9,519.98
1902	783	1 MESA LATERAL COD.702587, SE FACTURO 50% EN FACTURA 795 Y 50% EN FACTURA 969	2,570.02
1903	809	SILLA SECRETARIAL TAPIZADA EN TELA COLOR NEGRO CON SISTEMA DE ELEVACION NEUMATICO	922.2
1904	810	SILLA SECRETARIAL TAPIZADA EN TELA COLOR NEGRO CON SISTEMA DE ELEVACION NEUMATICO	922.2
1905	4	ARCHIVERO EMPOTRABLE COLOR CAOBA	2,153.95
1906	5	ARCHIVERO EMPOTRABLE COLOR CAOBA	2,153.00
1907	7	ESCRITORIO EN " L " PUNTA DE BALA, COLOR CAOBA	3,910.00
1908	8	SILLON EJECUTIVO COLOR NEGRO, MARCA BOSS PARA BAJA	3,623.65
1909	14	ESCRITORIO EN " L " EN PUNTA DE BALA COLOR CAOBA CON 3 CAJONES	3,933.00
1910	21	HUB DE 6 PUERTOS N° DE SERIE 0326001850 NO ESTA	0.00
1911	23	ESCRITORIO SECRETARIAL EN " L " PUNTA DE BALA COLOR CAOBA CON 3 CAJONES	3,933.00
1912	99	ESCRITORIO EJECUTIVO DE COLOR CAOBA CON 2 CAJONERAS	8,671.41
1913	101	LIBRERO DE COLOR CAOBA CON 2 PUERTAS	6,900.00
1914	103	CREDENZA DE COLOR CAOBA CON 2 CAJONES	6,900.00
1915	105	TELEVISION DAEWOO DE 29" N° SERIE DTQ-29S2FS N° SERIE MTOIER0273	5,980.00
1916	107	ESCRITORIO EN " L " PUNTA DE BALA COLOR CAOBA DE 2 CAJONES	3,910.00
1917	108	ARCHIVERO COLOR CAFE DE 3 CAJONES	0.00
1918	136	ESCRITORIO SECRETARIAL EN " L " PUNTA DE BALA COLOR CAOBA CON 2 CAJONES	3,910.00
1919	146	ESCRITORIO SECRETARIAL PUNTA DE BALA COLOR CAOBA EN ALMACEN	3,933.00
1920	151	ARCHIVERO METALICO DE 4 CAJONES	920.00
1921	152	ARCHIVERO METALICO DE 4 CAJONES	0.00
1922	155	ARCHIVERO DE 2 CAJONES COLOR CAOBA (PARTE COMPLEMENTARIA DE UN ESCRITORIO)	0.00
1923	263	LIBRERO MARCA PRINTAFORM DE 2 PUERTAS DE COLOR MIEL	691.00
1924	337	ARCHIVERO EMPOTRABLE DE COLOR CAOBA ,	2,153.95
1925	472	SILLA SECRETARIAL ERGONOMICA COLOR AZUL CON RUEDAS	748.99
1926	486	SILLA SECRETARIAL ERGONOMICA COLOR AZUL	748.99
1927	495	A/C. MINISPLIT, MIRAGE, N/S- SMCC1821J805600590 DE 220 VOLTS, PH 1 DE 1.5 TON, CON CONTROL REMOTO.	6,152.50
1928	497	A/C. MINISPLIT, MIRAGE, N/S- SMCC1221J807602122 DE 220 VOLTS, PH 1 DE 1.0 TON, CON CONTROL REMOTO.	4,875.60
1929	500	GABINETE METALICO DE DOS PUERTAS COLOR ARENA	1,495.00
1930	519	CONJUNTO SEMI EJECUTIVO COLOR CAOBA CON PENINSULA DE BALA DE 1.60 X .60 CON PUENTE LATERAL DE 10.10 X .45, CAJON LAPICERO Y 2 GAVETAS DE ARCHIVO CON PORTA TECLADO. (TEMPORALMENTE EN PLANTEL HERMOSILLO FECHA DE TRASLADO 03-02-2011)	2,903.75
1931	563	SILLON EJECUTIVO GERENCIAL MD- E-50 RESPALDO MEDIO CON BRAZOS Y RODAJAS, RECLINABLE O FIJO COLOR NEGRO	1,351.25
1932	579	ARCHIVERO VERTICAL DE 02 CAJONES Y UNA GAVETA T. OFICIO DE 72 AL X .50 X .50 COLOR CAOBA	1,823.07
1933	582	SILLA SECRETARIAL ERGONOMICA COLOR AZUL CON RUEDAS PARA BAJA EN PATIO DGN	749.00
1934	583	SILLA SECRETARIAL ERGONOMICA COLOR AZUL CON RUEDAS	749.00
1935	587	SILLA SECRETARIAL ERGONOMICA COLOR AZUL	749.00
1936	601	SILLA SECRETARIAL TAPIZ TELA COLOR NEGRO , CON BRAZOS FIJOS	1,138.50
1937	661	ARCHIVERO METALICO DE 4 GAVETAS COLOR ARENA FAC- 618 (COST 749)	2,231.00
1938	698	Minisplit DIFUSOR NS/ 8041103413 CONDENSADOR SN/8041106593 MIRAGE	2,984.44
1939	700	Minisplit NS/8111020932 CONDENSADOR NS/8021120557 MIRAGE	5,477.30
1940	737	ESCRITORIO SECRETARIAL CON CAJONERA Y 1 GABETA DE ARCHIVO MELAMINA COLOR CAOBA NEGRO	2,772.40
1941	741	SILLA OPERATIVA ASIENTO Y RESPALDO TAPIZADOS EN TELA	1,148.40
1942	750	MULTIFUNCIONAL HP OFICEJET PRO 8610	2,923.20
1943	793	IMPRESORA HP OFICE JET PRO 8100-N811A S/N- CN43PFV2KB	1,728.40
1944	25	MESA DE MADERA REDONDA	0.00

Código		Descripción del Bien	Valor <u>HISTORICO</u>
1945	26	ESCRITORIO SECRETARIAL EN " L " PUNTA DE BALA COLOR CAOBA DE 2 CAJONES	3,910.00
1946	27	ESCRITORIO EJECUTIVO COLOR CAFE CON CAJONERAS	2,570.00
1947	29	ARCHIVERO COLOR CAOBA DE 2 CAJONES	4,958.80
1948	31	IMPRESORA HP LASERJET 1100 N° SERIE USRJ008029	5,364.46
1949	41	SILLONES PARA VISITA COLOR NEGRO	10,350.00
1950	79	ARCHIVERO EMPOTRABLE COLOR CAOBA EN ALMACEN	2,153.95
1951	112	ARCHIVERO EMPOTRABLE COLOR CAOBA	2,153.95
1952	115	ESCRITORIO SECRETARIAL EN " L " PUNTA DE BALA COLOR CAOBA CON 2 CAJONES EN ALMACEN DAÑADA	3,910.00
1953	117	ARCHIVERO EMPOTRABLE DE COLOR CAOBA	2,153.95
1954	125	ESCRITORIO SECRETARIAL EN " L " PUNTA DE BALA COLOR CAOBA CON 2 CAJONES	3,910.00
1955	128	ARCHIVERO EMPOTRABLE COLOR CAOBA	2,153.95
1956	130	ESCRITORIO SECRETARIAL EN " L " PUNTA DE BALA COLOR CAOBA DE 2 CAJONES	3,910.00
1957	166	ESCRITORIO SECRETARIAL EN " L " PUNTA DE BALA, COLOR CAOBA CON 2 CAJONES	2,530.00
1958	183	TELEVISION MARCA DAEWOO DE 29 " MODELO 29S2FS, N° SERIE MT01ER0279	5,990.44
1959	316	MESA PARA COMPUTADORA UNITARIA CON PORTATECLADO	0.00
1960	323	FRIGOBAR COLOR CAFE N° SERIE 9709A010898	1,669.01
1961	365	SILLON DE 2 PLAZAS PARA VISITAS, EN TELA COLOR NEGRO	2,751.00
1962	388	SILLA SECRETARIAL DE PIEL COLOR NEGRA CON RUEDAS	629.00
1963	531	GABINETE METALICO COLOR ARENADE 1.80 X .38 X 86.	2,093.00
1964	532	SILLA EJECUTIVA CON BRAZOS AJUSTABLES	1,449.00
1965	536	ARCHIVERO VERTICAL DE 2 CAJONES Y UNA GAVETA OFICIO, DE .75 DE ALTO X .50 DE FRENTE X .45 DE FONDO EN MELAMINA COLOR CAOBA	1,834.25
1966	539	ARCHIVERO VERTICAL DE 2 CAJONES Y UNA GAVETA OFICIO EN MELAMINA COLOR CAOBA	2,134.40
1967	541	IMPRESORA HP LASER MODELO P2015 N/S- CNB1R97055	3,622.50
1968	568	ARCHIVERO HORIZONTAL DE 2 GAVETAS T/OFICIO, CERRADURA SISTEMA DE ARCHIVO SUSPENDIDO, CORREDERAS DE EXTENSION USO RUDO COLOR CAOBA NEGRO	4,140.00
1969	569	LIBRERO VERTICAL PARA SOBREPONER EN ARCHIVERO HORIZONTAL, CON PUERTAS ABATIBLES Y CHAPA, DE 1.10 X 80 X 50 MELAMINA COLOR CAOBA NEGRO	3,910.00
1970	584	LIBRERO VERTICAL EJECUTIVA, DE 2.15 X 1.80 X .35 CON MEDIAS PUERTAS COLOR CAOBA	2,691.00
1971	635	SILLA VICITANTE DE TELA COLOR NEGRO MODELO AB 400 TUBULAR	1,789.40
1972	658	ENFRIADOR DE AGUA PURESA /HC-500 N/S 3-051466-4	2,894.68
1973	663	GUILLOTINA DE MADERA	623.61
1974	680	ARCHIVERO METALICO 4 GAVETAS COLOR ARENA	2,231.00
1975	703	Minisplit DIFUSOR NS/8011101596 CONDENSADOR NS/8021100442 MIRAGE (DESTINADO PARA ARCHIVO).	4,296.83
1976	707	TV PANASONIC N/S 19C30X LED 19" INCLUYE DVDSONY DVPSR110	3,761.37
1977	721	MINISPLIT MIDEA 2.0 TONELADAS SERIAL N° D21456300412607130576	7,250.00
1978	743	SILLA OPERATIVA ASIENTO Y RESPALDO TAPIZADOS EN TELA	1,148.40
1979	744	ESCRITORIO SECRETARIAL CON CAJONERA Y 1 GABETA DE ARCHIVO MELAMINA COLOR CAOBA NEGRO	2,772.40
1980	801	A/C MINISPLIT MIRAGE N/S- P9041500596 COMPRESOR 181P9041500584 VLU 1.5 TON. SOLO FRIO V220	5,950.00
1981	804	A/C MINISPLIT MIRAGE DE 2 TON S/F V220	7,900.00
1982	805	A/C MINISPLIT MIRAGE DE 2 TON S/F V221	7,900.00
1983	806	A/C MINISPLIT MIRAGE DE 2 TON S/F V222	7,900.00
1984	807	A/C MINISPLIT MIRAGE DE 2 TON S/F V223	7,900.00
1985	808	ESTANTES DE DIFERENTES MEDIDAS PARA ARCHIVO GENERAL	98,074.52
1986	28	SILLON EJECUTIVO COLOR ROJO	2,955.50
1987	70	ESCRITORIO SECRETARIAL DE 3 CAJONES COLOR CAOBA	3,993.00
1988	87	ARCHIVERO DE COLOR CAOBA DE 3 CAJONES	2,153.95
1989	153	ESCRITORIO SECRETARIAL EN " L " PUNTA DE BALA COLOR CAOBA , CON DOS CAJONES	2,530.00
1990	158	MESA REDONDA DE COLOR CAOBA	3,680.00

Código		Descripción del Bien	Valor <u>HISTORICO</u>
1991	161	ESCRITORIO EN " L " PUNTA DE BALA COLOR CAOBA DE 2 CAJONES	3,933.00
1992	171	ARCHIVERO EMPOTRABLE DE COLOR CAOBA	2,153.95
1993	172	ARCHIVERO EMPOTRABLE COLOR CAOBA	2,153.95
1994	189	CREDENZA DE COLOR CAOBA CON 2 CAJONES	6,900.00
1995	200	ARCHIVERO EMPOTRABLE DE COLOR CAOBA	2,153.95
1996	236	SILLA CON CODERAS PARA VISITA	2,070.00
1997	237	SILLA CON CODERAS PARA VISITA	2,070.00
1998	467	GABINETE METALICO UNIVERSAL COLOR ARENA CON SEGURIDAD	2,893.75
1999	543	MONITOR LCD DE 17" COLOR NEGRO N/S- (SE PERDIO) DENUNCIA PRECENTADA EL 4 DE FEBRERO DEL 2008 ANTE EL SECTOR 4 DE LA PROCURADURIA DEL ESTADO	2,185.00
2000	586	ESCRITORIO EN L ,PUNTA DE BALA COLOR CAOBA DE 1.60 X .60 CON LATERAL DE 1.10 X .45CON UN CAJON Y 2 GAVETAS TAMAÑO OFICIO. (TEMPORALMENTE ENPLANTELHERMOSILLO FECHA DE TRASLADO 03-02-2011)	2,903.75
2001	589	A/C MINISPLIT GALANZ MD- 12C83F	4,600.00
2002	607	MINISPLIT MIRAGE N/S- SMCC-2621J	8,091.00
2003	608	LIBRERO VERTICAL LINEA EJECUTIVA MARCA IDESA DE 1.80 X .70 X .30 COLOR CAOBA	3,220.00
2004	679	GABINETE METALICO LINEA ANAQUELES, 2 PUERTAS COLOR ARENA CHAPA DE BALLONETA CHECAR COSTO(6233.50)	2,633.50
2005	681	MESA DE CENTRO LINEA EJECUTIVA:0.90 X 0.60 MELAMINA COLOR CAOBA	1,023.50
2006	728	A/C. MINISPLITE DE 1 TON. MIRAGE S-EXF121D8121303471	5,568.00
2007	735	SILLA VISITANTE ASIENTO Y RESPALDO TAPIZADOS EN TELA	1,032.40
2008	742	ARCHIVERO VERTICAL DE 2 GAVETAS CON CORREDERA DE EXT.DE 50X60X63	2,296.80
2009	201	ESCRITORIO SECRETARIAL EN " L " COLOR CAOBA CON 2 CAJONES	3,444.25
2010	203	SILLA CON CODERAS PARA VISITA	2,070.00
2011	207	ESCRITORIO SECRETARIAL EN " L " DE DOS CAJONES COLOR CAOBA	3,444.25
2012	210	SILLA CON CODERAS PARA VISITA	2,070.00
2013	488	PIZARRON DE CORCHO DE .90 X .60	0.00
2014	527	ESCRITORIO SEMI EJECUTIVO EN PUNTA DE BALA COLOR CAOBA DE 1.60 X .60 CON PUENTE LATERAL DE 1.10 X .45	2,903.75
2015	528	SILLA SECRETARIAL CON RUEDAS	0.00
2016	550	IMPRESORA HP DESKJET 6940 N/S- MY81FCS41R	1,322.50
2017	561	SILLA OPERATIVA OFICIAIRS,MD- BM2360 CON 3 PLACAS SOPORTE LUMBAR, RECLINABLE ASIENTO Y RESPALDO CON BRAZOS TAPIZ TELA NEGRO, MULTIFUNCIONAL RESPALDO ALTO.	2,064.00
2018	605	LIBRERO VERTICAL LINEA EJECUTIVA, DE 1.80 X .70 X .30 DE FONDO EN MELANINA COLOR CAOBA - NEGRO.	3,220.00
2019	121	ESCRITORIO SECRETARIAL EN " L " PUNTA DE BALA COLOR CAOBA CON 2 CAJONES	3,910.00
2020	211	ARCHIVERO DE DOS CAJONES DE COLOR CAOBA	3,737.50
2021	214	ESCRITORIO SECRETARIAL EN " L " COLOR CAOBA CON 3 CAJONES	7,696.95
2022	216	SILLA SECRETARIAL RESPALDO LARGO CON RUEDAS	2,955.50
2023	217	SILLA CON CODERAS PARA VISITA	2,070.00
2024	704	Minisplit DIFUSOR NS/8111010926 CONDENSADOR NS/8021120235 MIRAGE	5,477.30
2025	751	MULTIFUNCIONAL HP OFICEJET PRO 2610	2,923.20
2026	763	LIBRERO VERTICAL A PISO, CON 4 ENTREPAÑOS PARA CONFIGURAR 5 CLAROS DE ARCHIVO, EN MELAMINA COLOR CAOBA NEGRO, MEDIDA 85 X 32 X 1.80	5,278.00
2027	764	LIBRERO VERTICAL A PISO CON 4 ENTREPAÑOS PARA CONFIGURAR 5 CLAROS DE ARCHIVO, EN MELAMINA COLOR CAOBA NEGRO, MEDIDAS DE 85 X 32 X 1.80	5,278.00
2028	791	A/C MINISPLIT X MIRAGE 2 TON SOLO FRIO CX F261D	7,650.00
2029	474	TELEVISION DE 32" MARCA PHILIPS	4,626.54
2030	475	TELEVISION DE 32" MARCA PHILIPS	4,626.54
2031	476	LAVACABEZAS TAPIZADO	3,538.00
2032	477	LAVACABEZAS TAPIZADO	3,538.00
2033	478	LOKERS DE 4 PUERTAS	1,276.00
2034	479	MESA PLEGABLE	1,160.00
2035	480	MESA PLEGABLE	1,160.00

Código		Descripción del Bien	Valor <u>HISTORICO</u>
2036	481	MESA PLEGABLE	1,160.00
2037	482	MESA PLEGABLE	1,160.00
2038	483	MESA PLEGABLE	1,160.00
2039	484	SILLA HIDRAULICA PARA CORTE DE CABELLO	4,524.00
2040	485	SILLA HIDRAULICA PARA CORTE DE CABELLO	4,524.00
2041	486	SILLA HIDRAULICA PARA CORTE DE CABELLO	4,524.00
2042	487	SILLA HIDRAULICA PARA CORTE DE CABELLO	4,524.00
2043	488	MAQUINA DE COCER FACILITA	3,479.00
2044	489	MAQUINA DE COCER FACILITA	3,479.00
2045	490	MAQUINA DE COCER FACILITA	3,479.00
2046	491	MAQUINA DE COCER FACILITA	3,479.00
2047	675	HORNO DE CONVECCION MARCA CRT GLOBAL EQUIPO PROFESIONAL DE GAS LP	52,223.00
2048	676	REFRIGERADOR VERTICAL DE 1 PUERTA MARCA NIETO	14,758.68
2049	713	TINA RENAISSANCE CON HIDRO COLOR BLANCO	5,307.00
2050	714	RADIO GRABADORA YES MD-2631	1,189.15
2051	718	CAMA PARA MASAJES	3,480.00
2052	719	CAMA PARA MASAJES	3,480.00
2053	720	CAMA PARA MASAJES	3,480.00
2054	716	VIDEO PROYECTOR MARCA BENQ	6,217.60
2055	721	BANCOS PARA LABORATORIO	4,872.00
2056	722	MESA PLEGABLE DE TRABAJO	1,160.00
2057	723	MESA PLEGABLE DE TRABAJO	1,160.00
2058	724	SILLA HIDRAULICA PARA CORTE DE CABELLO	4,524.00
2059	725	SILLA HIDRAULICA PARA CORTE DE CABELLO	4,524.00
2060	726	SILLA HIDRAULICA PARA CORTE DE CABELLO	4,524.00
2061	727	ESCALERA DE ALUMINIO DE 9 ESCALONES	1,749.00
2062	728	ESCALERA DE ALUMINIO DE 5 ESCALONES	645.00
2063	729	ESCALERA DE ALUMINIO DE 5 ESCALONES	645.00
2064	730	HORNO DE MICROONDAS EN ACERO INOXIDABLE	9,454.00
2065	594	TELEVISION DE 32" MARCA PHILIPS	4,626.54
2066	595	ESTUFA INDUSTRIAL CON HORNO DE 4 QUEMADORES	19,641.12
2067	596	BATIDORA DE 4.5LTS MARCA KITCHEN AID	8,405.36
2068	597	BANCOS PARA LABORATORIO	2,088.00
2069	598	LICUADORA INDUSTRIAL MARCA INTERNACIONAL EN ACERO INOXIDABLE	6,500.00
2070	599	CAMA PARA MASAJES	3,480.00
2071	600	CAMA PARA MASAJES	3,480.00
2072	601	MESA PARA MANICURE	1,728.40
2073	602	MESA PARA MANICURE	1,728.40
2074	603	MAQUINA DE COCER FACILITA	3,479.00
2075	604	MAQUINA DE COCER FACILITA	3,479.00
2076	605	MAQUINA DE COCER FACILITA	3,479.00
2077	606	MAQUINA DE COCER FACILITA	3,479.00
2078	3	VIDEO PROYECTOR MARCA BENQ	6,217.60
2079	5	TELEVISION DE 32" MARCA PHILIPS	4,626.54
2080	1	ALACENA DE DISPENSARIOS CON LLAVE	3,770.00
2081	2	ALACENA CON LLAVE	3,770.00
2082	4	A/C MINISPLT DE 2 TON	8,650.00
2083	6	CONJUNTO EJECUTIVO QUE CONSTA DE PENINSULA, PUENTE Y CREDENZA CON CAJONERA	10,428.40
2084	7	ESCRITORIO GERENCIAL DE 1.80X.80 CON PUENTE Y CREDENZA DE 1.80 CON CAJONERA	7,540.00
2085	8	COMBINACION SEMIEJECUTIVA DE 1.6X1.75 CON CAJONERA TRIPLE	5,788.40
2086	9	COMBINACION SEMIEJECUTIVA DE 1.6X1.75 CON CAJONERA TRIPLE	5,788.40
2087	10	MESA PARA JUNTAS DE 1MTS DE DIAMETRO CON BASE DE CRUZ	2,540.40
2088	11	ARCHIVERO VERTICAL DE 4 GAVETAST/OFICIO	4,280.40
2089	12	SILLON EJECUTIVO RESPALDO ALTO EN PIEL COLOR NEGRO	2,540.40
2090	13	SILLA SEMIEJECUTIVA RESPALDO ALTO SISTEMA DE 2 BALANCAS CON CODERAS	1,447.68

Código		Descripción del Bien	Valor <u>HISTORICO</u>
2091	14	SILLA SEMIEJECUTIVA RESPALDO ALTO SISTEMA DE 2 PALANCAS CON CODERAS	1,447.68
2092	15	SILLA SEMIEJECUTIVA RESPALDO ALTO SISTEMA DE 2 PALANCAS CON CODERAS	1,447.68
2093	17	SILLA VISITANTE ESTRUCTURA METALICA TAPIZ EN TELA CREPE COLOR NEGRO	545.20
2094	18	SILLA VISITANTE ESTRUCTURA METALICA TAPIZ EN TELA CREPE COLOR NEGRO	545.20
2095	19	SILLA VISITANTE ESTRUCTURA METALICA TAPIZ EN TELA CREPE COLOR NEGRO	545.20
2096	20	SILLA VISITANTE ESTRUCTURA METALICA TAPIZ EN TELA CREPE COLOR NEGRO	545.20
2097	21	SILLON VISITANTE RESPALDO MEDIO TAPIZ TECNOLEATHER	800.40
2098	22	SILLON VISITANTE RESPALDO MEDIO TAPIZ TECNOLEATHER	800.40
2099	499	PROYECTOR INFOCUS IN112A 3000 LUMENES N/S BMYB42900550	5,138.00
2100	515	A/C MINISPLIT MIRAGE	6,449.99
2101	517	TELEVISION DE 32" MARCA PHILIPS	4,626.54
2102	520	VIDEO PROYECTOR MARCA BENQ	6,217.60
2103	521	TANQUE DE GAS DE 45KG VERTICAL	1,374.99
2104	522	ALACENA DE DOS PUERTAS CON LLAVE	3,770.00
2105	523	BANCOS PARA LABORATORIO	8,700.00
2106	524	CAMA PARA MASAJES	3,480.00
2107	525	CAMA PARA MASAJES	3,480.00
2108	526	SILLA HIDRAULICA PARA CORTE DE CABELLO	4,524.00
2109	527	SILLA HIDRAULICA PARA CORTE DE CABELLO	4,524.00
2110	528	SILLA HIDRAULICA PARA CORTE DE CABELLO	4,524.00
2111	529	REFRIGERADOR VERTICAL DE 1 PUERTA MARCA NIETO	14,758.68
2112	530	BATIDORA DE 4.5LTS MARCA KITCHEN AID	8,405.36
2113	531	MESA PARA EMPOTRAR MANIQUIES	1,798.00
2114	532	MESA PARA EMPOTRAR MANIQUIES	1,798.00
2115	533	PUPITRES PARA ADULTO	6,612.00
2116	534	MAQUINA DE COCER FACILITA	3,479.00
2117	535	MAQUINA DE COCER FACILITA	3,479.00
2118	536	MAQUINA DE COCER FACILITA	3,479.00
2119	537	MAQUINA DE COCER FACILITA	3,479.00
2120	538	MAQUINA DE COCER FACILITA	3,479.00
2121	539	MAQUINA DE COCER FACILITA	3,479.00
2122	540	MAQUINA DE COCER FACILITA	3,479.00
2123	541	A/C MINISPLIT MIRAGE	6,449.99
2124	1428	TELEVISION DE 32" MARCA PHILIPS	4,626.54
2125	1429	TELEVISION DE 32" MARCA PHILIPS	4,626.54
2126	1431	LAVACABEZAS CON TINA Y TAPIZADO	3,538.00
2127	1432	LAVACABEZAS CON TINA Y TAPIZADO	3,538.00
2128	1433	SILLA HIDRAULICA PARA CORTE DE CABELLO	4,524.00
2129	1434	SILLA HIDRAULICA PARA CORTE DE CABELLO	4,524.00
2130	1435	SILLA HIDRAULICA PARA CORTE DE CABELLO	4,524.00
2131	1436	SILLA HIDRAULICA PARA CORTE DE CABELLO	4,524.00
2132	1437	VIDEO PROYECTOR MARCA BENQ	6,217.60
2133	1438	A/C MINISPLIT DE 2TON SOLO FRIO	9,200.00
2134	901	TELEVISION DE 32" MARCA PHILIPS	4,626.54
2135	902	TELEVISION DE 32" MARCA PHILIPS	4,626.54
2136	905	TELEVISION DE 32" MARCA PHILIPS	4,626.54
2137	906	MAQUINA DE COCER FACILITA	3,479.00
2138	907	MAQUINA DE COCER FACILITA	3,479.00
2139	908	MAQUINA DE COCER FACILITA	3,479.00
2140	909	MAQUINA DE COCER FACILITA	3,479.00
2141	910	MAQUINA DE COCER FACILITA	3,479.00
2142	911	MAQUINA DE COCER FACILITA	3,479.00
2143	912	MAQUINA DE COCER FACILITA	3,479.00
2144	913	MAQUINA DE COCER FACILITA	3,479.00
2145	914	MAQUINA DE COCER FACILITA	3,479.00
2146	903	VIDEO PROYECTOR MARCA BENQ	6,217.60

ICATSON

Código		Descripción del Bien	Valor <u>HISTORICO</u>
2147	904	VIDEO PROYECTOR MARCA BENQ	6,217.60
			28,037,249.16
BIENES INMUEBLES			
2148		CONSTRUCCION DE EDIFICIOS 918.72 METROS CUADRADOS (EDIFICIOS "B", "C" Y "D") ADEMAS OBRA	
	86	EXTERIOR: POZO DE ABSORCION, FOSA SEPTICA, CISTERNA, BEBEDERO, PLAZA CIVICA	3,970,629.00
2149	297	OBRA EXTERIOR	535,474.00
2150	298	CISTERNA	94,489.11
2151	300	CONSTRUCCION DE EDIFICIO	1,437,347.00
2152	302	TALLERES	1,717,563.00
2153	161	EDIFICIOS, 01 AULA, 04 TALLERES, 03 ANEXOS	3,760,943.00
2154	247	EDIFICIO P/TALLER DE SISTEMAS DE CONTROL INDUSTRIAL	1,114,189.00
2155	248	ADAPT. DE TALLER COMPUTO, MEC. AUTOMOTRIZ Y SOLDADURA	181,501.00
2156	615	CONSTRUCCION DE TALLER DE IDEOMAS (7PP6-0044)	779,368.60
2157	616	CONSTRUCCION DE TALLER DE ASISTENTE EDUCATIVO (7-PP6-0064)	1,164,023.00
2158	132	CONST. TALLER COMPUTO Y OBRA EXTERIOR	705,264.94
2159	135	DOS EDIFICIOS USOS MULTIPLES Y TALLERES "B - D"	1,036,013.44
2160	149	AMPLIACION TALLER AUTOMOTRIZ CANANEA	289,465.39
2161	252	TALLER IND. VESTIDO Y DOS AULAS	435,694.76
2162	369	CISTERNA DE 33M3 CAPACIDAD	119,908.79
2163	370	DOS EDIFICIOS ELECTRONICA Y COMPUTO "E - D"	1,106,969.10
2164	371	EDIFICIOS AULA USUOS MULT. T. MAQ. HTAS. T. MECANICA AU	1,132,002.82
2165	483	TRABAJOS EJECT. PLANTEL HERMOSILLO	135,934.72
2166	485	AMPLIACION TALLER MECANICA HERMOSILLO	199,829.82
2167	494	MURO TABLAROCA C/AISLOHOGAR 3" C/HERRAJES	60,278.40
2168	495	PUERTAS DE TAMBOR DOBLES	13,800.00
2169	496	VENTANAS FIJAS ALUMINIO ANODIZADO	6,210.00
2170	1309	CONSTRUCCION DEL TALLER DE IDIOMAS	631,413.66
2171	1310	CONSTRUCCION DEL TALLER DE REFRIGERACION	116,660.10
2172	1311	CONSTRUCCION DEL TALLER DE CARPINTERIA	155,618.27
2173	1312	CONSTRUCCION DEL TALLER DE SOLDADURA	155,618.28
2174	1313	INSTALACION ELECTRICA EN TALLER DE SOLDADURA	233,121.08
2175	464	EQUIPO HIDRONEUMATICO (INCLUYE BOMBA, 3 CISTERNAS ROTOPLAS Y SIST. HIDRONEUMATICO)	0.00
2176	488	CONSTRUCCION DE EDIFICIOS	818,037.61
2177	83	LOTE DE TERRENO EN LA CIUDAD DE AGUA PRIETA, SONORA	2,790,527.00
2178	399	REGISTRO DE TERRENO	238,455.00
2179	333	LOTE DE TERRENO EN CIUDAD OBREGON	100.00
2180	460	REGISTRO DE TERRENO	882,430.00
2181	244	LOTE DE TERRENO EN LA CIUDAD DE CANANEA, SONORA	229,249.00
2182	805	LOTE DE TERRENO EN LA CIUDAD DE HERMOSILLO	100.00
2183	975	REGISTRO DE TERRENO	1,939,034.00
2184	362	LOTE DE TERRENO EN LA CIUDAD DE NAVOJOA, SONORA SUPERFICIE 32,746.12 MTS	1,800,000.00
2185	714	TERRENO URBANO CON SUPERFICIE DE 14,149.17 M2 UBICADO EN EL PARQUE INDUSTRIAL DYNATECH EN EL MUNICIPIO DE HERMOSILLO, SON. INSCRITO EN RPP Y C, BAJO No. 435904 DE LA SECCION REGISTRO INMOBILIARIO LIBRE DE GRAVAMEN.	5,376,620.00
2186	775	TERRENO RUSTICO CON SUPERFICIE DE 6-00 HAS. UBICADO EN EL PREDIO MASCAREÑAS, DENTRO DEL MUNICIPIO DE NOGALES, SON. INSCRITO EN EL RPP Y C, BAJO No. 78,728 DE LA SECCION REGISTRO INMOBILIARIO LIBRE DE GRAVAMEN.	72,000.00
			35,435,882.89

Sistema Estatal de Evaluación
Relación de esquemas bursátiles y de coberturas financieras
Instituto de Capacitación para el Trabajo del Estado de Sonora
Del 01 de Enero al 31 de Diciembre de 2015
(pesos)

CPCA-IV-18

CUENTA PÚBLICA 2015

Identificación del Instrumento	Colocación	Interés Ganados	Valor Actual
	A	B	C=A+B
1	\$ 0.00	\$ 0.00	\$ 0.00
2			
3			
4			
5			
6			
7			
8			
9			
10			
Total	\$ 0.00	\$ 0.00	\$ 0.00
Otros Instrumentos de Bursatilización			
1	\$ 0.00	\$ 0.00	\$ 0.00
2			
3			
4			
5			
6			
7			
8			
9			
10			
Total Otros Instrumentos	\$ 0.00	\$ 0.00	\$ 0.00
TOTAL	\$ 0.00	\$ 0.00	\$ 0.00

NOTA: se deberán incluir METALES PRECIOSOS en su caso.

**Sistema Estatal de Evaluación
JUSTIFICACIONES
INSTITUTO DE CAPACITACIÓN PARA EL TRABAJO DEL ESTADO DE SONORA**

CUENTA PÚBLICA 2015

Al 31 de Diciembre de 2015
(PESOS)

**JUSTIFICACIONES DE METAS PROGRAMADAS
INSTITUTO DE CAPACITACIÓN PARA EL TRABAJO DEL ESTADO DE SONORA**

A.- Metas programadas realizadas por arriba del 100%

11.- Índice de inscripción a cursos de extensión.

Meta anual superada con el 13% en base al importante trabajo de promoción de estos cursos y la buena atención al público de nuestros planteles en el Estado.

15.- Índice de evaluación del reconocimiento oficial de competencias ocupacionales.

Meta anual superada con el 13.5% en base al importante trabajo de promoción de este servicio que ofrecemos en cada uno de nuestros planteles en el Estado.

16.- Índice de expedición de diplomas para el reconocimiento oficial de competencias ocupacionales.

Meta anual superada con el 33% en base al importante trabajo de promoción de este servicio que ofrecemos en cada uno de nuestros planteles en el Estado.

17.- índice de cursos regulares impartidos.

Meta anual superada con el 6% en base al importante trabajo de promoción de los cursos de capacitación en general que impartimos en nuestros planteles a lo largo del Estado.

18.- índice de cursos de extensión impartidos.

Meta anual superada con el 7% en base al importante trabajo de promoción de los cursos de capacitación en general que impartimos en nuestros planteles a lo largo del Estado.

19.- índice de cursos de capacitación acelerada específica impartidos.

Meta anual superada con el 7% en base al importante trabajo de promoción de los cursos de capacitación en general que impartimos en nuestros planteles a lo largo del Estado.

B.- METAS PROGRAMADAS REALIZADAS POR ABAJO DEL 100%

5.- Porcentaje de instructores actualizados.

Meta con cero por ciento de avance en el ejercicio fiscal 2015 derivado de la falta de acuerdo entre el instituto y su sindicato en materia de capacitación del personal dada la no obligatoriedad de esta actividad entre los instructores, no obstante que el cero aparece en color verde en la ficha correspondiente a este indicador, por tal razón y por considerar no sustante para el instituto esta actividad no se programó para el ejercicio 2016 como indicador ni como meta.

9.- índice de inscripción a cursos regulares.

Meta cuyo avance fue del 99% considerado bastante satisfactorio, razón por la cual no cabe ninguna justificación por el porcentaje no alcanzado.

10.- índice de expedición de diplomas a cursos regulares.

Meta anual alcanzada al 97% de lo programado, considerada también como en el caso de la inscripción en estos cursos, bastante satisfactorio por lo que no cabe ninguna justificación al respecto.

12.- índice de expedición de constancias de cursos de extensión.

Meta anual alcanzada al 97% considerada muy aceptable y prácticamente alcanzada al 100%.

13.- índice de inscripción a cursos de capacitación acelerada específica.

Meta anual alcanzada al 97% considerada muy aceptable y prácticamente alcanzada al 100%.

14.- índice de expedición de constancias de cursos de capacitación acelerada específica.

Meta anual alcanzada al 99.82% considerada prácticamente alcanzada al 100%, por lo que no se justifica ninguna explicación al respecto.

Sistema Estatal de Evaluación
JUSTIFICACIONES
INSTITUTO DE CAPACITACIÓN PARA EL TRABAJO DEL ESTADO DE SONORA

CUENTA PÚBLICA 2015

Al 31 de Diciembre de 2015
(PESOS)

PARTIDAS

11301 Sueldos al personal de base.- Se reducen algunos conceptos del capítulo 1000, debido a que por parte del Estado no se cumplió con el presupuesto de egresos programado y previamente autorizado a este Organismo.

11303 Remuneraciones Diversas.- Existe en teoría suficiencia, sin embargo se requirió el recurso de esta partida para aplicarla en el resto del capítulo 1000, por consecuencia de no haber recibido la totalidad del presupuesto programado autorizado correspondiente al Estado.

11306 Riesgo Laboral.- Existe en teoría suficiencia, sin embargo se requirió el recurso de esta partida para aplicarla en el resto del capítulo 1000, por consecuencia de no haber recibido la totalidad del presupuesto programado autorizado correspondiente al Estado.

11307 Ayuda para Habitación.- Existe en teoría suficiencia, sin embargo se requirió el recurso de esta partida para aplicarla en el resto del capítulo 1000, por consecuencia de no haber recibido la totalidad del presupuesto programado autorizado correspondiente al Estado.

11310 Ayuda para energía eléctrica.- Existe en teoría suficiencia, sin embargo se requirió el recurso de esta partida para aplicarla en el resto del capítulo 1000, por consecuencia de no haber recibido la totalidad del presupuesto programado autorizado correspondiente al Estado.

12101 Honorarios.- Se da suficiencia de la cuenta de Riesgo laboral, ante la necesidad de contratar un peritaje en expediente no. 1155/13 Junta especial no. 1 de JCA.

12201 Sueldo base al personal eventual.- Existe en teoría suficiencia, sin embargo se requirió el recurso de esta partida para aplicarla en el resto del capítulo 1000, por consecuencia de no haber recibido la totalidad del presupuesto programado autorizado correspondiente al Estado.

13101 Prima por años de servicio prestado.- Existe en teoría suficiencia, sin embargo se requirió el recurso de esta partida para aplicarla en el resto del capítulo 1000, por consecuencia de no haber recibido la totalidad del presupuesto programado autorizado correspondiente al Estado.

13201 Prima de vacaciones.- Se da ampliación de la partida de ayuda para energía eléctrica con la finalidad de poder dar cabal cumplimiento a las obligaciones laborales del instituto en el ejercicio 2015.

13202 Gratificación por fin de año.- Se da ampliación de la partida de riesgo laboral y sueldo al personal base, con la finalidad de poder dar cabal cumplimiento a las obligaciones laborales del instituto en el ejercicio 2015.

13203 Compensación por ajuste de calendario.- Se da suficiencia de la cuenta de la cuenta de ayuda para energía eléctrica con la finalidad de poder dar cabal cumplimiento a las obligaciones laborales del instituto en el ejercicio 2015.

13204 Días dinámicos.- Se da suficiencia de la cuenta de la de la cuenta remuneraciones diversas con la finalidad de poder dar cabal cumplimiento a las obligaciones laborales del instituto en el ejercicio 2015.

13403 Compensaciones al personal de confianza.- Se da suficiencia de la cuenta de la de la cuenta remuneraciones diversas con la finalidad de poder dar cabal cumplimiento a las obligaciones laborales del instituto en el ejercicio 2015.

14101 Aportaciones al ISSSTESON.- Existe en teoría suficiencia, sin embargo se requirió el recurso de esta partida para aplicarla en el resto del capítulo 1000, por consecuencia de no haber recibido la totalidad del presupuesto programado autorizado correspondiente al Estado.

14103 Aportaciones de seguro de retiro al ISSSTESON.- Existe en teoría suficiencia, sin embargo se requirió el recurso de esta partida para aplicarla en el resto del capítulo 1000, por consecuencia de no haber recibido la totalidad del presupuesto programado autorizado correspondiente al Estado.

14104 Asignación para préstamos a corto plazo.- Existe en teoría suficiencia, sin embargo se requirió el recurso de esta partida para aplicarla en el resto del capítulo 1000, por consecuencia de no haber recibido la totalidad del presupuesto programado autorizado correspondiente al Estado.

**Sistema Estatal de Evaluación
JUSTIFICACIONES
INSTITUTO DE CAPACITACIÓN PARA EL TRABAJO DEL ESTADO DE SONORA**

CUENTA PÚBLICA 2015

Al 31 de Diciembre de 2015
(PESOS)

14105 Asignación para préstamo prendario.- Existe en teoría suficiencia, sin embargo se requirió el recurso de esta partida para aplicarla en el resto del capítulo 1000, por consecuencia de no haber recibido la totalidad del presupuesto programado autorizado correspondiente al Estado.

14106 Otras prestaciones de seguridad social.- Existe en teoría suficiencia, sin embargo se requirió el recurso de esta partida para aplicarla en el resto del capítulo 1000, por consecuencia de no haber recibido la totalidad del presupuesto programado autorizado correspondiente al Estado.

14107 Cuotas para infraestructura, equipamiento y mobiliario hospitalario.- Existe en teoría suficiencia, sin embargo se requirió el recurso de esta partida para aplicarla en el resto del capítulo 1000, por consecuencia de no haber recibido la totalidad del presupuesto programado autorizado correspondiente al Estado.

14201 Cuotas Infonavit.- Se da ampliación de la partida aportaciones a ISSSTESON, con la finalidad de poder dar cabal cumplimiento a las obligaciones laborales del instituto en el ejercicio 2015.

14301 Pagos de defunción, pensiones y jubilaciones.- Existe en teoría suficiencia, sin embargo se requirió el recurso de esta partida para aplicarla en el resto del capítulo 1000, por consecuencia de no haber recibido la totalidad del presupuesto programado autorizado correspondiente al Estado.

14404 Seguros de asistencia legal.- Se da ampliación de la partida aportaciones a ISSSTESON, con la finalidad de poder dar cabal cumplimiento a las obligaciones laborales del instituto en el ejercicio 2015.

15201 Indemnizaciones por accidentes en el trabajo.- Existe en teoría suficiencia, sin embargo se requirió el recurso de esta partida para aplicarla en el resto del capítulo 1000, por consecuencia de no haber recibido la totalidad del presupuesto programado autorizado correspondiente al Estado.

15202 Pago de liquidaciones.- Se da ampliación de la partida pagos de defunción, pensiones y jubilaciones, con la finalidad de poder dar cabal cumplimiento a las obligaciones laborales del instituto en el ejercicio 2015.

15404 Días económicos y de descanso obligatorios no disfrutados.- Existe en teoría suficiencia, sin embargo se requirió el recurso de esta partida para aplicarla en el resto del capítulo 1000, por consecuencia de no haber recibido la totalidad del presupuesto programado autorizado correspondiente al Estado.

15410 Apoyo para canastilla de maternidad.- Existe en teoría suficiencia, sin embargo se requirió el recurso de esta partida para aplicarla en el resto del capítulo 1000, por consecuencia de no haber recibido la totalidad del presupuesto programado autorizado correspondiente al Estado.

15418 Compensación específica a personal de base.- Se da ampliación de la partida aportaciones a ISSSTESON, con la finalidad de poder dar cabal cumplimiento a las obligaciones laborales del instituto en el ejercicio 2015.

15501 Apoyo a la capacitación de los servidores públicos.- Existe en teoría suficiencia, sin embargo se requirió el recurso de esta partida para aplicarla en el resto del capítulo 1000, por consecuencia de no haber recibido la totalidad del presupuesto programado autorizado correspondiente al Estado.

15901 Otras prestaciones sociales y económicas.- Se da ampliación de la partida pagos de defunción, pensiones y jubilaciones, con la finalidad de poder dar cabal cumplimiento a las obligaciones laborales del instituto en el ejercicio 2015.

17102 Estímulos al personal.- Se da suficiencia de la cuenta de la cuenta de pagos de defunción, pensiones y jubilaciones, con la finalidad de poder dar cabal cumplimiento a las obligaciones laborales del instituto en el ejercicio 2015.

17105 Compensación por titulación a nivel licenciatura.- Se da suficiencia de la cuenta de la cuenta de pagos de defunción, pensiones y jubilaciones, con la finalidad de poder dar cabal cumplimiento a las obligaciones laborales del instituto en el ejercicio 2015.

2000 materiales y suministros

21101 Materiales para servicio en general.- Esta partida presenta una ampliación en el formato, debido a que se recibió mayor cantidad de recursos propios de los que se tenían programados.

**Sistema Estatal de Evaluación
JUSTIFICACIONES
INSTITUTO DE CAPACITACIÓN PARA EL TRABAJO DEL ESTADO DE SONORA**

CUENTA PÚBLICA 2015

Al 31 de Diciembre de 2015
(PESOS)

21201 Materiales para impresión y reproducción.- Esta partida presenta una ampliación en el formato, debido a que se recibió mayor cantidad de recursos propios de los que se tenían programados.

21401 Suministros informáticos.- Esta partida presenta una ampliación en el formato, debido a que se recibió mayor cantidad de recursos propios de los que se tenían programados.

21501 Artículos diversos de carácter comercial.- Esta partida presenta una ampliación en el formato, debido a que se recibió mayor cantidad de recursos propios de los que se tenían programados.

21601 Material de Limpieza.- La suficiencia de esta partida se aplica en otras de este capítulo por el impacto y la importancia de la ejecución de esas otras partidas para el cumplimiento de las funciones sustantivas de este Instituto.

21701 Material para enseñanza.- Esta partida presenta una ampliación en el formato, debido a que se recibió mayor cantidad de recursos propios de los que se tenían programados.

21702 Materiales y Suministros para Planteles Educativos.- Esta partida presenta una ampliación en el formato, debido a que se recibió mayor cantidad de recursos propios de los que se tenían programados.

21801 Elaboración de placas y calcomanías.- Esta partida presenta una ampliación en el formato, debido a que se recibió mayor cantidad de recursos propios de los que se tenían programados.

22101 Productos alimenticios para el personal en las Instalaciones.- Esta partida presenta una ampliación en el formato, debido a que se recibió mayor cantidad de recursos propios de los que se tenían programados.

22105 Productos diversos para la alimentación de personal.- Esta partida presenta una ampliación en el formato, debido a que se recibió mayor cantidad de recursos propios de los que se tenían programados.

22106 Adquisición de agua potable.- Esta partida presenta una ampliación en el formato, debido a la necesidad del servicio en el ejercicio 2015.

22301 Utensilios diverso de carácter comercial.- Esta partida presenta una ampliación en el formato, debido a que se recibió mayor cantidad de recursos propios de los que se tenían programados.

24101 Materiales de ferretería para construcción y reparación.- Esta partida presenta una ampliación en el formato, debido a que se recibió mayor cantidad de recursos propios de los que se tenían programados.

24201 Cemento y productos de concreto.- Esta partida presenta una ampliación en el formato, debido a que se recibió mayor cantidad de recursos propios de los que se tenían programados.

24301 Cal, Yeso, y Productos de Yeso.- Esta partida presenta una ampliación en el formato, debido a que se recibió mayor cantidad de recursos propios de los que se tenían programados.

24401 Madera y Productos de Madera.- Esta partida presenta una ampliación en el formato, debido a que se recibió mayor cantidad de recursos propios de los que se tenían programados.

24501 Artículos y materiales de oficina en vidrio.- Esta partida presenta una ampliación en el formato, debido a que se recibió mayor cantidad de recursos propios de los que se tenían programados.

24601 Accesorios y material eléctrico.- Esta partida presenta una ampliación en el formato, debido a que se recibió mayor cantidad de recursos propios de los que se tenían programados.

24701 Artículos metálicos para la construcción.- Esta partida presenta una ampliación en el formato, debido a que se recibió mayor cantidad de recursos propios de los que se tenían programados.

24801 Artículos complementarios para servicios generales.- Esta partida presenta una ampliación en el formato, debido a que se recibió mayor cantidad de recursos propios de los que se tenían programados.

**Sistema Estatal de Evaluación
JUSTIFICACIONES
INSTITUTO DE CAPACITACIÓN PARA EL TRABAJO DEL ESTADO DE SONORA**

CUENTA PÚBLICA 2015

Al 31 de Diciembre de 2015
(PESOS)

24901 Otros materiales de ferretería para construcción y reparación.- Esta partida presenta una ampliación en el formato, debido a que se recibió mayor cantidad de recursos propios de los que se tenían programados.

25101 Material quirúrgico y de laboratorio básico.- Esta partida presenta una ampliación en el formato, debido a que se recibió mayor cantidad de recursos propios de los que se tenían programados.

25201 Fertilizantes pesticidas y otros agroquímicos.- Esta partida presenta una ampliación en el formato, debido a que se recibió mayor cantidad de recursos propios de los que se tenían programados.

25301 Medicinas y productos farmacéuticos de aplicación humana.- Esta partida presenta una ampliación en el formato, debido a que se recibió mayor cantidad de recursos propios de los que se tenían programados.

25601 Fibras sintéticas, hules, plásticos y derivados.- Esta partida presenta una ampliación en el formato, debido a que se recibió mayor cantidad de recursos propios de los que se tenían programados.

26101 Combustibles, lubricantes y aditivos.- Esta partida presenta una ampliación en el formato, debido a que se recibió mayor cantidad de recursos propios de los que se tenían programados.

26102 Lubricantes y aditivos.- Esta partida presenta una ampliación en el formato, debido a que se recibió mayor cantidad de recursos propios de los que se tenían programados.

27101 artículos para servicios generales.- Esta partida presenta una ampliación en el formato, debido a que se recibió mayor cantidad de recursos propios de los que se tenían programados.

27201 Artículos para servicios generales para seguridad y protección.- Esta partida presenta una ampliación en el formato, debido a que se recibió mayor cantidad de recursos propios de los que se tenían programados.

27401.- Productos Textiles.- Esta partida presenta una ampliación en el formato, debido a que se recibió mayor cantidad de recursos propios de los que se tenían programados.

29101 Accesorios y materiales menores.- Esta partida presenta una ampliación en el formato, debido a que se recibió mayor cantidad de recursos propios de los que se tenían programados.

29201 Refacciones y Accesorios Menores de Edificios.- Esta partida presenta una ampliación en el formato, debido a que se recibió mayor cantidad de recursos propios de los que se tenían programados.

29301 Material menor de ferretería para mobiliaria y equipo.- Esta partida presenta una ampliación en el formato, debido a que se recibió mayor cantidad de recursos propios de los que se tenían programados.

29401 Refacciones y accesorios menores de equipo de cómputo y tecnologías de la información.- Esta partida presenta una ampliación en el formato, debido a que se recibió mayor cantidad de recursos propios de los que se tenían programados.

29601 Refacciones y Accesorios Menores para Equipo de Transporte.- Esta partida presenta una ampliación en el formato, debido a que se recibió mayor cantidad de recursos propios de los que se tenían programados.

29801 Artículos menores de servicio general para maquinaria y otros equipos.- Esta partida presenta una ampliación en el formato, debido a que se recibió mayor cantidad de recursos propios de los que se tenían programados.

29901 Accesorios y materiales eléctricos menores para otros bienes muebles.- Esta partida presenta una ampliación en el formato, debido a que se recibió mayor cantidad de recursos propios de los que se tenían programados.

3000 Servicios Generales

31101 Energía Eléctrica.- La suficiencia de esta partida se aplica en otras de este capítulo por el impacto y la importancia de la ejecución de esas otras partidas para el cumplimiento de las funciones sustantivas de este Instituto.

31201 Gas.- La suficiencia de esta partida se aplica en otras de este capítulo por el impacto y la importancia de la ejecución de esas otras partidas para el cumplimiento de las funciones sustantivas de este Instituto.

**Sistema Estatal de Evaluación
JUSTIFICACIONES
INSTITUTO DE CAPACITACIÓN PARA EL TRABAJO DEL ESTADO DE SONORA**

CUENTA PÚBLICA 2015

Al 31 de Diciembre de 2015
(PESOS)

31301 Agua Potable.- *La suficiencia de esta partida se aplica en otras de este capítulo por el impacto y la importancia de la ejecución de esas otras partidas para el cumplimiento de las funciones sustantivas de este Instituto.*

31401 Telefonía tradicional.- *La suficiencia de esta partida se aplica en otras de este capítulo por el impacto y la importancia de la ejecución de esas otras partidas para el cumplimiento de las funciones sustantivas de este Instituto.*

31501 Telefonía Celular.- *La suficiencia de esta partida se aplica en otras de este capítulo por el impacto y la importancia de la ejecución de esas otras partidas para el cumplimiento de las funciones sustantivas de este Instituto.*

31701 Servicios de acceso a Internet, redes y procesamiento de información.- *La suficiencia de esta partida se aplica en otras de este capítulo por el impacto y la importancia de la ejecución de esas otras partidas para el cumplimiento de las funciones sustantivas de este Instituto.*

31801 Servicio Postal.- *La suficiencia de esta partida se aplica en otras de este capítulo por el impacto y la importancia de la ejecución de esas otras partidas para el cumplimiento de las funciones sustantivas de este Instituto.*

32201 Arrendamiento de Edificios.- *Esta partida presenta una ampliación con la finalidad de dar cabal cumplimiento con las obligaciones de este Instituto.*

32301 Arrendamiento de muebles y bienes informáticos.- *La suficiencia de esta partida se aplica en otras de este capítulo por el impacto y la importancia de la ejecución de esas otras partidas para el cumplimiento de las funciones sustantivas de este Instituto.*

32302 Arrendamiento de informática.- *La suficiencia de esta partida se aplica en otras de este capítulo por el impacto y la importancia de la ejecución de esas otras partidas para el cumplimiento de las funciones sustantivas de este Instituto.*

32501 Arrendamiento de equipo de Transporte.- *Se da suficiencia con el objeto de dar cumplimiento a las funciones sustantivas de este Instituto.*

32901 Otros arrendamientos.- *La suficiencia de esta partida se aplica en otras de este capítulo por el impacto y la importancia de la ejecución de esas otras partidas para el cumplimiento de las funciones sustantivas de este Instituto.*

33101 Asesorías asociadas a convenios, tratados o acuerdos.- *Esta partida presenta una ampliación en el formato, debido a que se recibió mayor cantidad de recursos propios de los que se tenían programados.*

33301 Servicio de Informática.- *La suficiencia de esta partida se aplica en otras de este capítulo por el impacto y la importancia de la ejecución de esas otras partidas para el cumplimiento de las funciones sustantivas de este Instituto.*

33302 Servicios de consultorías.- *La suficiencia de esta partida se aplica en otras de este capítulo por el impacto y la importancia de la ejecución de esas otras partidas para el cumplimiento de las funciones sustantivas de este Instituto.*

33401 Servicios de capacitación.- *La suficiencia de esta partida se aplica en otras de este capítulo por el impacto y la importancia de la ejecución de esas otras partidas para el cumplimiento de las funciones sustantivas de este Instituto.*

33603 Impresiones doctos oficiales para la presentación de ser. Públicos ident. formatos admon.- *La suficiencia de esta partida se aplica en otras de este capítulo por el impacto y la importancia de la ejecución de esas otras partidas para el cumplimiento de las funciones sustantivas de este Instituto.*

33605 Licitaciones convenios y convocatorias *La suficiencia de esta partida se aplica en otras de este capítulo por el impacto y la importancia de la ejecución de esas otras partidas para el cumplimiento de las funciones sustantivas de este Instituto.*

**Sistema Estatal de Evaluación
JUSTIFICACIONES
INSTITUTO DE CAPACITACIÓN PARA EL TRABAJO DEL ESTADO DE SONORA**

CUENTA PÚBLICA 2015

Al 31 de Diciembre de 2015
(PESOS)

33801 Servicios de Vigilancia.- La suficiencia de esta partida se aplica en otras de este capítulo por el impacto y la importancia de la ejecución de esas otras partidas para el cumplimiento de las funciones sustantivas de este Instituto.

34101 Comisiones bancarias.- La suficiencia de esta partida se aplica en otras de este capítulo por el impacto y la importancia de la ejecución de esas otras partidas para el cumplimiento de las funciones sustantivas de este Instituto.

34501 Seguro de bienes patrimoniales.- La suficiencia de esta partida se aplica en otras de este capítulo por el impacto y la importancia de la ejecución de esas otras partidas para el cumplimiento de las funciones sustantivas de este Instituto.

35101 Mantenimiento y Conservación de inmuebles.- La suficiencia de esta partida se aplica en otras de este capítulo por el impacto y la importancia de la ejecución de esas otras partidas para el cumplimiento de las funciones sustantivas de este Instituto.

35103 Mantenimiento y conservación de planteles escolares.- La suficiencia de esta partida se aplica en otras de este capítulo por el impacto y la importancia de la ejecución de esas otras partidas para el cumplimiento de las funciones sustantivas de este Instituto.

35201 Instalacion, reparacion y mantenimiento de mobiliaria y equipo de Admon. Educativo y recreativo.- Esta partida presenta una ampliación en el formato, debido a que se recibió mayor cantidad de recursos propios de los que se tenían programados.

35301 Instalacion reparación y mantenimiento de equipo de cómputo.- Esta partida presenta una ampliación en el formato, debido a que se recibió mayor cantidad de recursos propios de los que se tenían programados.

35302 Mantenimiento y Conservación de Bienes Informáticos.- La suficiencia de esta partida se aplica en otras de este capítulo por el impacto y la importancia de la ejecución de esas otras partidas para el cumplimiento de las funciones sustantivas de este Instituto.

35501 Mantenimiento y conservación de equipo de transporte.- La suficiencia de esta partida se aplica en otras de este capítulo por el impacto y la importancia de la ejecución de esas otras partidas para el cumplimiento de las funciones sustantivas de este Instituto.

35601 Reparación y mantenimiento de equipo de defensa y seguridad.- La suficiencia de esta partida se aplica en otras de este capítulo por el impacto y la importancia de la ejecución de esas otras partidas para el cumplimiento de las funciones sustantivas de este Instituto.

35701 Mantenimiento y Conservación de Maquinaria y Equipo.- Esta partida presenta una ampliación en el formato, debido a que se recibió mayor cantidad de recursos propios de los que se tenían programados.

35702 Mantenimiento y conservación de planteles e instalaciones productivas.- Esta partida presenta una ampliación en el formato, debido a que se recibió mayor cantidad de recursos propios de los que se tenían programados.

35901 Servicio de jardines y fumigación.- Esta partida presenta una ampliación en el formato, debido a que se recibió mayor cantidad de recursos propios de los que se tenían programados.

36101 Difusión por radio, televisión y otros medios de mensaje s/programas y actividades gubernamentales.- La suficiencia de esta partida se aplica en otras de este capítulo por el impacto y la importancia de la ejecución de esas otras partidas para el cumplimiento de las funciones sustantivas de este Instituto.

36201 Difusión por radio, Televisión y otros medios de mensajes.- La suficiencia de esta partida se aplica en otras de este capítulo por el impacto y la importancia de la ejecución de esas otras partidas para el cumplimiento de las funciones sustantivas de este Instituto.

36401 Servicios de revelado de fotografía.- La suficiencia de esta partida se aplica en otras de este capítulo por el impacto y la importancia de la ejecución de esas otras partidas para el cumplimiento de las funciones sustantivas de este Instituto.

**Sistema Estatal de Evaluación
JUSTIFICACIONES
INSTITUTO DE CAPACITACIÓN PARA EL TRABAJO DEL ESTADO DE SONORA**

CUENTA PÚBLICA 2015

Al 31 de Diciembre de 2015
(PESOS)

36501 Servicio de la industria fílmica del sonido y del video.- La suficiencia de esta partida se aplica en otras de este capítulo por el impacto y la importancia de la ejecución de esas otras partidas para el cumplimiento de las funciones sustantivas de este Instituto.

37101 Pasajes aéreos.- Esta partida presenta una ampliación en el formato, debido a que se recibió mayor cantidad de recursos propios de los que se tenían programados.

37201 Pasajes terrestres.- La suficiencia de esta partida se aplica en otras de este capítulo por el impacto y la importancia de la ejecución de esas otras partidas para el cumplimiento de las funciones sustantivas de este Instituto.

37501 Viáticos en el País.- Esta partida presenta una ampliación en el formato, debido a que se recibió mayor cantidad de recursos propios de los que se tenían programados.

37502 Gastos de camino.- La suficiencia de esta partida se aplica en otras de este capítulo por el impacto y la importancia de la ejecución de esas otras partidas para el cumplimiento de las funciones sustantivas de este Instituto.

37601 Viáticos en el extranjero.- La suficiencia de esta partida se aplica en otras de este capítulo por el impacto y la importancia de la ejecución de esas otras partidas para el cumplimiento de las funciones sustantivas de este Instituto.

37901 Otros servicios de traslado y hospedaje.- La suficiencia de esta partida se aplica en otras de este capítulo por el impacto y la importancia de la ejecución de esas otras partidas para el cumplimiento de las funciones sustantivas de este Instituto.

38101 Gasto Ceremonial.- Esta partida presenta una ampliación en el formato, debido a que se recibió mayor cantidad de recursos propios de los que se tenían programados.

38201 Gastos de orden social y Cultural.- La suficiencia de esta partida se aplica en otras de este capítulo por el impacto y la importancia de la ejecución de esas otras partidas para el cumplimiento de las funciones sustantivas de este Instituto.

38301 Congresos y Convenciones.- La suficiencia de esta partida se aplica en otras de este capítulo por el impacto y la importancia de la ejecución de esas otras partidas para el cumplimiento de las funciones sustantivas de este Instituto.

38401 Exposiciones.- La suficiencia de esta partida se aplica en otras de este capítulo por el impacto y la importancia de la ejecución de esas otras partidas para el cumplimiento de las funciones sustantivas de este Instituto.

38501 Gastos de atención y promoción.- La suficiencia de esta partida se aplica en otras de este capítulo por el impacto y la importancia de la ejecución de esas otras partidas para el cumplimiento de las funciones sustantivas de este Instituto.

39201 Impuestos y derechos de exportación.- La suficiencia de esta partida se aplica en otras de este capítulo por el impacto y la importancia de la ejecución de esas otras partidas para el cumplimiento de las funciones sustantivas de este Instituto.

39501 Penas, multas, accesorios y actualizaciones.- Se da suficiencia con la finalidad de dar cumplimiento a obligaciones, durante el ejercicio 2015.

39601 otros gastos por responsabilidades.- La suficiencia de esta partida se aplica en otras de este capítulo por el impacto y la importancia de la ejecución de esas otras partidas para el cumplimiento de las funciones sustantivas de este Instituto.

5000 Bienes muebles e inmuebles e intangibles.

Sistema Estatal de Evaluación
JUSTIFICACIONES
INSTITUTO DE CAPACITACIÓN PARA EL TRABAJO DEL ESTADO DE SONORA

CUENTA PÚBLICA 2015

Al 31 de Diciembre de 2015
(PESOS)

51100 Muebles de oficina y estantería.- Se apertura fondo de contingencias proveniente de ingresos propios con la finalidad de poder dar suficiencia al capítulo 5000

51900 Otros mobiliarios y equipos de administración.- Se apertura fondo de contingencias proveniente de ingresos propios con la finalidad de poder dar suficiencia al capítulo 5000

52000 Mobiliaria y equipo educacional y recreativo.- Se apertura fondo de contingencias proveniente de ingresos propios con la finalidad de poder dar suficiencia al capítulo 5000

56701 Instrumentos diversos.- Se apertura fondo de contingencias proveniente de ingresos propios con la finalidad de poder dar suficiencia al capítulo 5000

54101 Equipo de transporte.- Se apertura fondo de contingencias proveniente de ingresos propios con la finalidad de poder dar suficiencia al capítulo 5000



GOBIERNO
DEL ESTADO
DE SONORA

2.- INSTITUCIONES PÚBLICAS DE SEGURIDAD SOCIAL



GOBIERNO
DEL ESTADO
DE SONORA

Secretaría de Salud Pública



GOBIERNO
DEL ESTADO
DE SONORA

**Instituto de Seguridad y Servicios Sociales de los
Trabajadores del Estado de Sonora**

**Sistema Estatal de Evaluación
Estado de Situación Financiera
Isssteson
Al 31 de Diciembre de 2015
(PESOS)**

CPCA I-01

2015

ACTIVO	2015	2014	PASIVO	2015	2014
Activo Circulante			Pasivo Circulante		
Efectivo y Equivalentes	174,030,793	60,329,806	Cuentas por Pagar a Corto Plazo	2,350,493,577	1,764,632,397
Derechos a Recibir Efectivo o Equivalentes	4,000,897,175	2,634,502,149	Documentos por Pagar a Corto Plazo		
Derechos a Recibir Bienes o Servicios	1,100,507	742	Porción a Corto Plazo de la Deuda Pública a Largo Plazo		
Inventarios	2,466,678	544,415	Títulos y Valores a Corto Plazo		
Almacenes	127,254,140	127,278,028	Pasivos Diferidos a Corto Plazo		
Estimación por Pérdida o Deterioro de Activos Circulantes			Fondos y Bienes de Terceros en Garantía y/o Administración a Corto Plazo		
Otros Activos Circulantes			Provisiones a Corto Plazo		
			Otros Pasivos a Corto Plazo		
<i>Total de Activos Circulantes</i>	<i>4,305,749,293</i>	<i>2,822,655,141</i>	<i>Total de Pasivos Circulantes</i>	<i>2,350,493,577</i>	<i>1,764,632,397</i>
Activo No Circulante			Pasivo No Circulante		
Inversiones Financieras a Largo Plazo	87,884,141	170,200,586	Cuentas por Pagar a Largo Plazo	2,918,471,604	
Derechos a Recibir Efectivo o Equivalentes a Largo Plazo	853,565,235	873,212,738	Documentos por Pagar a Largo Plazo		
Bienes Inmuebles, Infraestructura y Construcciones en Proceso	353,692,627	1,026,491,020	Deuda Pública a Largo Plazo		
			Pasivos Diferidos a Largo Plazo		
Bienes Muebles	254,960,035	206,360,394	Fondos y Bienes de Terceros en Garantía y/o en Administración a Largo Plazo		
Activos Intangibles			Provisiones a Largo Plazo		
Depreciación, Deterioro y Amortización Acumulada de Bienes	-280,820,312	-252,958,124			
Activos Diferidos	526,569	388,569			
Estimación por Pérdida o Deterioro de Activos no Circulantes					
Otros Activos no Circulantes					
<i>Total de Activos No Circulantes</i>	<i>1,269,808,295</i>	<i>2,023,695,183</i>	<i>Total de Pasivos No Circulantes</i>	<i>2,918,471,604</i>	<i>0</i>
Total de Activos	5,575,557,588	4,846,350,324	Total de Pasivo	5,268,965,181	1,764,632,397
			Hacienda Pública/Patrimonio		
			Hacienda Pública/Patrimonio Contribuido		
			Aportaciones	132,013	132,013
			Donaciones de Capital	9,659,366	9,659,366
			Actualización de la Hacienda Pública/Patrimonio		
			Hacienda Pública/Patrimonio Generado		
			Resultados del Ejercicio (Ahorro/ Desahorro)	-64,490,512	174,859,773
			Resultados de Ejercicios Anteriores	392,522,733	3,201,344,005
			Revalúos		
			Reservas		
			Rectificaciones de Resultados de Ejercicios Anteriores	-31,231,194	-304,277,231
			Exceso o Insuficiencia en la Actualización de la Hacienda Pública/Patrimonio		
			Resultado por Posición Monetaria		
			Resultado por Tenencia de Activos no Monetarios		
			<i>Total Hacienda Pública/Patrimonio</i>	<i>306,592,407</i>	<i>3,081,717,927</i>
			Total de Pasivo y Hacienda Pública/Patrimonio	5,575,557,588	4,846,350,324

**Sistema Estatal de Evaluación
Estado de Actividades
Isssteson
Del 01 de Enero al 31 de Diciembre de 2015
(PESOS)**

CPCA-I-01-A

2015

	<u>2015</u>	<u>2014</u>
INGRESOS Y OTROS BENEFICIOS		
Ingresos de la Gestión:		
Impuestos		
Cuotas y Aportaciones de Seguridad Social	5,024,011,370	4,719,153,671
Contribuciones de Mejoras		
Derechos		
Productos de Tipo Corriente ¹		
Aprovechamientos de Tipo Corriente		
Ingresos por Venta de Bienes y Servicios		
Ingresos no Comprendidos en las Fracciones de la Ley de Ingresos Causados en Ejercicios Fiscales Anteriores Pendientes de Liquidación o Pago		
Participaciones, Aportaciones, Transferencias, Asignaciones, Subsidios y Otras Ayudas		
Participaciones y Aportaciones	45,979,616	21,801,061
Transferencia, Asignaciones, Subsidios y Otras Ayudas		
Otros Ingresos y Beneficios		
Ingresos Financieros	43,448,476	48,029,213
Incremento por Variación de Inventarios		
Disminución del Exceso de Estimaciones por Pérdida o Deterioro u Obsolescencia		
Disminución del Exceso de Provisiones		
Otros Ingresos y Beneficios Varios	40,661,932	7,862,038
Total de Ingresos y Otros Beneficios	5,154,101,394	4,796,845,984
GASTOS Y OTRAS PÉRDIDAS		
Gastos de Funcionamiento		
Servicios Personales	1,376,887,666	1,268,197,969
Materiales y Suministros	768,108,548	788,816,551
Servicios Generales	509,642,508	539,685,449
Transferencia, Asignaciones, Subsidios y Otras Ayudas		
Transferencias Internas y Asignaciones al Sector Público		
Transferencias al Resto del Sector Público		
Subsidios y Subvenciones		
Ayudas Sociales		
Pensiones y Jubilaciones	2,194,287,838	1,908,494,998
Transferencias a Fideicomisos, Mandatos y Contratos Análogos		
Transferencias a la Seguridad Social	116,347,285	90,640,268
Donativos		
Transferencias al Exterior		
Participaciones y Aportaciones		
Participaciones		
Aportaciones		
Convenios		
Intereses, Comisiones y Otros Gastos de la Deuda Pública		
Intereses de la Deuda Pública		
Comisiones de la Deuda Pública		
Gastos de la Deuda Pública		
Costo por Coberturas		
Apoyos Financieros		
Otros Gastos y Pérdidas Extraordinarias		
Estimaciones, Depreciaciones, Deterioros, Obsolescencia y Amortizaciones	29,761,429	20,750,483
Provisiones	217,627,850	
Disminución de Inventarios		
Aumento por Insuficiencia de Estimaciones por Pérdida o Deterioro y Obsolescencia		
Aumento por Insuficiencia de Provisiones		
Otros Gastos	5,928,782	5,400,492
Inversión Pública		
Inversión Pública no Capitalizable		
Total de Gastos y Otras Pérdidas	5,218,591,906	4,621,986,211
Resultados del Ejercicio (Ahorro/Desahorro)	-64,490,512	174,859,773

¹ No se incluyen: Utilidades e Intereses. Por regla de presentación se revelan como Ingresos Financieros.

Sistema Estatal de Evaluación

CPCA-I-01-B

Flujo de Efectivo

INSTITUTO DE SEGURIDAD Y SERVICIOS SOCIALES DE LOS TRABAJADORES DEL ESTADO DE SONORA

Al 31 de Diciembre de 2015

(PESOS)

CUENTA PÚBLICA 2015

Concepto	2015	2014
Flujos de Efectivo de las Actividades de Operación		
Origen	5,154,101,394	4,796,845,984
Impuestos		
Cuotas y Aportaciones de Seguridad Social	5,154,101,393.59	4,796,845,983.56
Contribuciones de mejoras		
Derechos		
Productos de Tipo Corriente		
Aprovechamientos de Tipo Corriente		
Ingresos por Venta de Bienes y Servicios		
Ingresos no Comprendidos en las Fracciones de la Ley de Ingresos Causados en Ejercicios Fiscales Anteriores		
Pendientes de Liquidación o Pago		
Participaciones y Aportaciones		
Transferencias, Asignaciones y Subsidios y Otras Ayudas		
Otros Origenes de Operación		
Aplicación	4,971,202,627	4,601,235,727
Servicios Personales	1,376,887,665.72	1,268,197,968.75
Materiales y Suministros	768,108,548.30	788,816,551.08
Servicios Generales	509,642,508.22	539,685,449.17
Transferencias Internas y Asignaciones al Sector Público		
Transferencias al resto del Sector Público		
Subsidios y Subvenciones		
Ayudas Sociales		
Pensiones y Jubilaciones	2,194,287,838.02	1,908,494,998.34
Transferencias a Fideicomisos, Mandatos y Contratos Análogos		
Transferencias a la Seguridad Social	116,347,284.52	90,640,267.59
Donativos		
Transferencias al Exterior		
Participaciones		
Aportaciones		
Convenios		
Otras Aplicaciones de Operación	5,928,782.42	5,400,492.37
Flujos Netos de Efectivo por Actividades de Operación	182,898,766	195,610,256
Flujos de Efectivo de las Actividades de Inversión		
Origen	0	0
Bienes Inmuebles, Infraestructura y Construcciones en Proceso		
Bienes Muebles		
Otros Origenes de Inversión		
Aplicación	0	0
Bienes Inmuebles, Infraestructura y Construcciones en Proceso		
Bienes Muebles		
Otras Aplicaciones de Inversión		
Flujos Netos de Efectivo por Actividades de Inversión	0	0
Flujo de Efectivo de las Actividades de Financiamiento		
Origen	8,867,973	135,280,450
Endeudamiento Neto		
Interno		
Externo		
Otros Origenes de Financiamiento	8,867,973	135,280,450
Aplicación	0	0
Servicios de la Deuda		
Interno		
Externo		
Otras Aplicaciones de Financiamiento	0	
Flujos netos de Efectivo por Actividades de Financiamiento	-8,867,973	-135,280,450
Inc	174,030,794	60,329,807
Efectivo y Equivalentes al Efectivo al Inicio del Ejercicio		
Efe	174,030,794	60,329,807

Sistema Estatal de Evaluación
Estado de Variación en la Hacienda Pública
Isssteson
al 31 de Diciembre de 2015
(PESOS)

CPCA-I-02

2015

Concepto	Hacienda Pública / Patrimonio Contribuido	Hacienda Pública / Patrimonio Generado de Ejercicio Anteriores	Hacienda Pública / Patrimonio Generado del Ejercicio	Ajustes por Cambios de Valor	Total
Rectificaciones de Resultados de Ejercicios Anteriores		-2,535,775,235	-174,859,773		-2,710,635,008
Patrimonio Neto Inicial Ajustado del Ejercicio					
Aportaciones					
Donaciones de Capital					
Actualización de la Hacienda Pública/Patrimonio					
Variaciones de la Hacienda Pública / Patrimonio Neto del Ejercicio					
Resultados del Ejercicio (Ahorro/Desahorro)					
Resultados de Ejercicios Anteriores					
Revalúos					
Reservas					
Hacienda Pública / Patrimonio Neto Final del Ejercicio 2015	9,791,380	2,897,066,774	174,859,773		3,081,717,927
Cambios en la Hacienda Pública / Patrimonio Neto del Ejercicio 2015					
Aportaciones					
Donaciones de Capital					
Actualización de la Hacienda Pública/Patrimonio					
Variaciones de la Hacienda Pública / Patrimonio Neto del Ejercicio			-64,490,512		-64,490,512
Resultados del Ejercicio (Ahorro/Desahorro)			-64,490,512		
Resultados de Ejercicios Anteriores					
Revalúos					
Reservas					
Saldo Neto en la Hacienda Pública / Patrimonio 2015	9,791,380	361,291,539	-64,490,512		306,592,407

Sistema Estatal de Evaluación
Estado de Cambios en la Situación Financiera
Isssteson
al 31 de Diciembre de 2015
(PESOS)

CPCA-I-03

2015

	<u>Origen</u> <u>(2015 - 2014)</u>	<u>Aplicación</u>
Activo		
Activo Circulante	-	+
Efectivo y Equivalentes		113,700,987
Derechos a Recibir Efectivo o Equivalentes		1,366,395,025
Derechos a Recibir Bienes o Servicios		1,099,764
Inventario		1,922,564
Almacenes	-23,888	
Estimación por Pérdida o Deterioro de Activos Circulantes		
Otros Activos Circulantes		
Activo No Circulante		
Inversiones Financieras a Largo Plazo	-82,316,445	0
Derechos a Recibir Efectivo o Equivalentes a Largo Plazo	-19,647,503	
Bienes Inmuebles, Infraestructura y Construcciones en Proceso	-672,798,393	
Bienes Muebles		48,599,641
Activos Intangibles		
Depreciación, Deterioro y Amortización Acumulada de Bienes	-533,778,436	
Activos Diferidos		0
Estimación por Pérdida o Deterioro de Activos no Circulantes		
Otros Activos no Circulantes		
Pasivo		
Pasivo Circulante	<u>(2014 - 2015)</u>	
Cuentas por Pagar a Corto Plazo	0	-585,861,180
Documentos por Pagar a Corto Plazo		
Porción a Corto Plazo de la Deuda Pública a Largo Plazo		
Títulos y Valores a Corto Plazo		
Pasivos Diferidos a Corto Plazo		
Fondos y Bienes de Terceros en Garantía y/o Administración a Corto Plazo		
Provisiones a Corto Plazo		
Otros Pasivos a Corto Plazo		
Pasivo No Circulante		
Cuentas por Pagar a Largo Plazo		-2,918,471,604
Documentos por Pagar a Largo Plazo		
Deuda Pública a Largo Plazo		
Pasivos Diferidos a Largo Plazo		
Fondos y Bienes de Terceros en Garantía y/o en Administración a Largo Plazo		
Provisiones a Largo Plazo		
HACIENDA PUBLICA/PATRIMONIO	<u>(20XN-1 - 20XN)</u>	
Hacienda Pública/Patrimonio Contribuido	+	-
Aportaciones	0	0
Donaciones de Capital	0	0
Actualización de la Hacienda Pública/Patrimonio		
Hacienda Pública/Patrimonio Generado		
Resultados del Ejercicio (Ahorro/ Desahorro)	239,350,285	
Resultados de Ejercicios Anteriores	2,808,821,271	
Revalúos		
Reservas		
Rectificaciones de Resultados de Ejercicios Anteriores		-273,046,037
Excesos o Insuficiencia en la Actualización de la Hacienda Pública/Patrimonio		
Resultado por Posición Monetaria		
Resultado por Tenencia de Activos no Monetarios		

**Sistema Estatal de Evaluación
Informe sobre Pasivos Contingentes
Isssteson
al 31 de Diciembre de 2015
(PESOS)**

CPCA-I-04

2015

A Corto Plazo

A Mediano Plazo

INFORME SOBRE PASIVOS CONTINGENTES: Informar las obligaciones que tienen su origen en hechos específicos e independientes del pasado que en el futuro pueden ocurrir o no, y de acuerdo con lo que acontezca, desaparecen o se convierten en pasivos reales por ejemplo, juicios, garantías, avales, costos de planes de pensiones, jubilaciones, etc.

A Largo Plazo

**INSTITUTO DE SEGURIDAD Y SERVICIOS SOCIALES DE LOS
TRABAJADORES DEL ESTADO DE SONORA**
**(Organismo Público Descentralizado de la Administración
Pública Estatal)**
NOTAS A LOS ESTADOS FINANCIEROS

Al 31 de diciembre de 2014
(Cifras en pesos mexicanos)

1. Panorama económico y financiero

El Instituto de Seguridad y Servicios Sociales de los Trabajadores del Estado de Sonora, está constituido por cuotas y aportaciones que recibe del gobierno del estado, organismos y ayuntamientos afiliados con base en los sueldos reportados, el 97% corresponde a transferencias al sector público y el resto corresponde a otros ingresos obtenidos por el Instituto. El gobierno del Estado, organismos y ayuntamientos afiliados al Instituto están obligados conforme a la nueva ley a enviar a dicho Instituto las nóminas de su personal para efectos de determinar las cuotas y aportaciones respectivas.

2. Autorización e Historia

El Instituto de Seguridad y Servicios Sociales de los Trabajadores del Estado de Sonora, es un Organismo Público Descentralizado de la Secretaría de Salud, con personalidad jurídica y patrimonio propio, los orígenes legales de este organismo inician con la promulgación de la Ley Número 112, publicada el 20 de Diciembre de 1948, en la que se estableció el "Fondo de Protección Burocrática"; misma Ley que fue modificada al publicarse la Ley Número 5, el 19 de Noviembre de 1949, con la cual se instituye la Dirección de Pensiones del Estado. El 31 de Diciembre de 1962, con la expedición y publicación de la Ley 38, la antigua Dirección de Pensiones del Estado se transforma, dando origen a su actual denominación como Instituto de Seguridad y Servicios Sociales de los Trabajadores del Estado de Sonora (ISSSTESON). Finalmente el 28 de junio del 2005, es aprobado por el H. Congreso del Estado el decreto que reforma, adiciona y deroga diversas disposiciones de la Ley 38; el cual se publicó en el Boletín Oficial del Gobierno del Estado, Tomo CLXXV, Edición Especial No. 3, del miércoles 29 de junio, año 2005.

Los estados financieros adjuntos y sus notas fueron autorizados por la Subdirección de Finanzas para su emisión y aprobación en la Junta Directiva, mediante acuerdo número 6.11, derivado del acta 622, celebrada el día 07 de abril de 2015.

3. Organización y objeto social

La Entidad tiene como objetivo principal proporcionar servicios de salud y prestaciones de seguridad social a nuestros derechohabientes con apego en lo establecido en la ley 38 reformada, con un sentido solidario y humanista, y en las mejores condiciones de calidad, oportunidad y seguridad.

La Entidad no es contribuyente del Impuesto Sobre la Renta, sin embargo es responsable solidario por la retención y entero de los impuestos que correspondan cuando haga pagos a terceros por concepto de honorarios, arrendamientos, remuneraciones al personal entre

otros. También tiene obligación de exigir documentos que reúnan requisitos fiscales cuando estén obligados a ellos en los términos de la Ley del ISR.

4. Bases de preparación de los estados financieros

Los estados financieros adjuntos del Instituto de Seguridad y Servicios Sociales de los Trabajadores del Estado de Sonora se prepararon de conformidad con las siguientes disposiciones normativas que le son aplicables en su carácter de Organismo Público descentralizados con personalidad jurídica y patrimonio propio, del Gobierno del Estado de Sonora:

- a. Las disposiciones vigentes de la Ley General de Contabilidad Gubernamental (LGCG).
- b. Los postulados básicos de Contabilidad Gubernamental.
- c. Las Normas de Información Financiera emitidas por el Consejo Mexicano de Normas de Información Financiera, A. C. que son aplicadas de manera supletoria.

· Ley General de Contabilidad Gubernamental (LGCG)

A partir del 1 de enero de 2009, entró en vigor la Ley General de Contabilidad Gubernamental, la cual tiene como objetivo establecer los criterios generales que rigen la Contabilidad Gubernamental y la emisión de la información financiera de los entes Públicos, con el fin de lograr su adecuada armonización. Para estos efectos y mediante esta Ley se creó el Consejo Nacional de Armonización Contable (CONAC), el cual es un órgano de coordinación para la armonización y que tiene por objeto la emisión de las normas contables y lineamientos para la generación de la información financiera aplicable a entes públicos.

Con la finalidad de dar cumplimiento al objetivo de la armonización contable y establecer los ejercicios sociales en que tendrán aplicación efectiva el conjunto de normas aplicables, el 15 de diciembre de 2010 el CONAC emitió el documento denominado Acuerdo de interpretación sobre las obligaciones establecidas en los artículos transitorios de la LGCG, en el cual se define que las entidades paraestatales del Gobierno Federal y Estatal tienen la obligación a partir del 1 de enero de 2012 de realizar sus registros contables con base acumulativa, apegándose al marco conceptual y los postulados básicos de contabilidad gubernamental, así como a las normas y metodologías que establezcan los momentos contables, los clasificadores y los manuales de contabilidad gubernamental armonizados. Asimismo, a partir de la fecha señalada tienen la obligación de emitir información contable, presupuestaria y programática sobre la base técnica prevista en los documentos técnico – contables mencionados en dicho acuerdo.

El 3 de mayo de 2013, el CONAC emitió el acta de la segunda reunión 002/CONAC/2013, mediante el cual se amplían los plazos de lo que estipula el artículo 9, fracciones XII y XIII, para las obligaciones de Entidades Federativas y sus entes públicos, quedando como sigue:

- Integración automática del ejercicio presupuestario con la operación contable, para el 30 de junio de 2014.
- Realizar los registros contables con base en las reglas de registro y valoración de patrimonio, para el 31 de diciembre de 2014.
- Generación en tiempo real de los estados financieros, para el 30 de junio de 2014.
- Emisión de cuenta pública en los términos acordado por el consejo, para la correspondiente a 2014.

El acuerdo anterior fue precisado el 8 de agosto de 2013 en el Diario Oficial de la Federación, en donde estipula principalmente lo siguiente:

Por lo que respecta a realizar los registros contables con base en las reglas de registro y valoración de patrimonio, para el 31 de diciembre de 2014. En este sentido contempla que la

extensión del plazo sólo aplica para realizar la conciliación de bienes muebles e inmuebles, así como asignar valor catastral a bienes inmuebles.

Con base en el Acuerdo por el cual se reforma el Capítulo VII del Manual de Contabilidad Gubernamental, publicado en el Diario Oficial de la Federación de fecha 6 de octubre de 2014 por el CONAC, el Organismo siguió los lineamientos para la presentación de los estados financieros, en los cuales se definen los siguientes:

- Estado de situación financiera
- Estado de actividades
- Estado de variación en la Hacienda Pública
- Estado de cambios en la situación financiera
- Estado de flujos de efectivo
- Informe sobre pasivos contingentes
- Notas a los estados financieros
- Estado analítico del activo
- Estado analítico de la deuda y otros pasivos

5. Resumen de políticas contables significativas

A continuación se resumen las políticas de contabilidad más significativas, las cuales han sido aplicadas consistentemente en los años que se presentan a menos que se especifique lo contrario.

a) Reconocimiento de Ingresos y Egresos

Los ingresos por cuotas y aportaciones se registran cuando se devengan, reconociéndose una cuenta por cobrar a cargo del gobierno, organismos, ayuntamientos y demás organismos afiliados. Los demás ingresos se registran al momento en que se reciben, a excepción de los intereses por créditos otorgados que se registran conforme se devengan mensualmente.

b) Control presupuestal

La Entidad a través de su sistema contable controla debidamente sus ingresos y ejercicio presupuestal del gasto, además formula un informe mensual de la situación presupuestal, examinando sus variaciones con respecto al presupuesto autorizado.

c) Uso de estimaciones

En la preparación de los estados financieros adjuntos, la administración del Instituto ha utilizado estimados y supuestos relacionados con la presentación de activos y pasivos y las revelaciones contingentes. Los resultados que finalmente se obtengan pueden diferir de las estimaciones realizadas.

d) Efectivo y equivalentes

El efectivo y sus equivalentes están representados principalmente por depósitos bancarios e inversiones en instrumentos de alta liquidez, con vencimientos no mayores a 90 días y se presentan valuadas a su costo de adquisición más intereses ganados, importe que es similar al valor de mercado de esas inversiones.

Al cierre del ejercicio, el Instituto registra como un pasivo, el sobregiro bancario reflejado en las cuentas bancarias, cuyo saldo antes del registro del sobregiro bancario, se muestra negativo en los registros contables.

e) Fideicomisos

Se registran a su costo de aportación más los rendimientos devengados a la fecha del balance, que es igual a su valor neto estimado de realización. Los intereses ganados se reconocen conforme se devengan con crédito a los resultados del ejercicio.

f) Inventario

Los inventario en medicamentos y suministros generales se reconoce al costo histórico de adquisición y se valúa utilizando el método de costos promedios, y son considerados como egresos en el mes en que se consumen.

g) Inmuebles, equipo e instrumental médico

Los bienes inmuebles, equipo e instrumental médico son registrados a su costo de adquisición.

Su depreciación se calcula, por el método de línea recta, aplicando las siguientes tasas anuales de depreciación sobre el costo histórico original, de los bienes adquiridos:

Concepto	%
Equipo y aparatos audiovisuales	33%
Equipo de cómputo	33%
Equipo de Transporte	20%
Bienes artísticos y culturales	20%
Equipo médico	20%
Instrumental médico	20%
Maquinaria y equipo	10%
Equipos y aparatos de comunicación y telecomunicación	10%
Bienes muebles	10%
Herramientas y refacciones	10%
Maquinaria y equipo eléctrico	10%
Mobiliario y equipo de refrigeración	10%
Mobiliario y equipo de oficina	10%

En el caso de donaciones de bienes muebles se registran al valor reflejado en el acta de donación. En el caso de inmuebles donados se deberá considerar el valor estipulado en la escritura pública, decreto o acta de donación.

h) Beneficios a empleados

De conformidad con la Ley del ISSSTESON, el Instituto tiene establecido un plan de pensiones, así como el pago de diversas prestaciones adicionales como son aguinaldo, indemnizaciones, gastos de funeral y pago póstumo a favor de sus trabajadores.

El Instituto llevó a cabo, durante el ejercicio de 2012, la cuantificación del pasivo por concepto de pensiones mediante cálculo actuarial efectuado por actuarios independientes, cuyo monto determinado a esa fecha ascendía a \$ 49 mil 097 millones de pesos, los cuales de acuerdo con la política de la entidad, este pasivo no se reconocía en el balance sino que se registraba en cuentas de orden.

El último cálculo actuarial fue elaborado con cifras al 31 de diciembre de 2012.

El Instituto está obligado al pago, de manera quincenal, de la prima de antigüedad a favor de los empleados, a partir del quinto año de antigüedad (quinquenio) de conformidad con la Ley Civil del Estado de Sonora y al Reglamento Interno de la Condiciones Generales de Trabajo y se carga al gasto en la fecha en que se efectúa su pago.

Las indemnizaciones por retiro involuntario se cargan a los resultados del ejercicio en que se pagan.

De acuerdo a lo señalado en la Ley del ISSSTESON, los trabajadores afiliados al Instituto de Seguridad y Servicios Sociales de los Trabajadores del Estado de Sonora, tienen derecho a gozar de un plan de pensiones afectando los resultados del ejercicio en las fechas en que se pagan, de conformidad a lo siguiente:

Jubilación Art. 68 Se otorga a los trabajadores con 35 años ó más de servicio y a las trabajadoras con 33 años ó más de servicio, e igual tiempo de cotización al Instituto.

Vejez Art. 69 Tienen derecho los trabajadores una vez cumplido 55 años de edad y 15 años de servicio e igual tiempo de contribución al Instituto.

Cesantía por edad avanzada

Art. 69 bis

Tienen derecho los trabajadores que hubieran cumplido 60 años de edad y 10 años de servicio e igual tiempo de contribución al Instituto.

Invalidez Art. 76 Se otorga a los trabajadores que se inhabiliten física o mentalmente, por causas ajenas al desempeño de su cargo o empleo, si hubiesen contribuido al Instituto, al menos durante quince años.

Por muerte Art. 82 La muerte del trabajador por causas ajenas al servicio, cualquiera que sea su edad, y siempre que hubiese contribuido al Instituto al menos durante 10 años, así como la de un pensionado por vejez ó invalidez, darán origen a las pensiones de viudez y de orfandad ó pensiones a los ascendientes, en su caso.

La política establecida para los Aguinaldos, es de otorgar 50 días, en tres parcialidades, 30 días en la segunda quincena de noviembre; 10 días en la primera quincena de diciembre y los 10 días restantes en la primera quincena de enero, registrándose el gasto en la fecha en que se efectúa su pago.

El Instituto cubrirá una cuota por concepto de Gastos de Funeral, a sus herederos legítimos o a las personas que se hayan hecho cargo de su inhumación, cuando fallezca un trabajador pensionista al momento de ocurrir el fallecimiento, registrándose el gasto en la fecha en que se efectúa su pago.

El Instituto cubrirá una cuota por Pago Póstumo, a los beneficiarios que haya designado o a sus herederos legítimos, cuando fallezca un trabajador del Instituto, registrándose el gasto en la fecha en que se efectúa su pago. Si llegara a ocurrir, en cualquier tiempo, que los recursos del Instituto no fuesen suficientes para cumplir con las obligaciones a su cargo establecidas por la Ley del ISSSTESON, el déficit que hubiese, será cubierto por el Estado y organismos incorporados de acuerdo con lo establecido en el Artículo 116 de dicha Ley.

i) Régimen fiscal

De conformidad con el Art. 93 de la Ley del Impuesto sobre la Renta (ISR), el Instituto de Seguridad y Servicios Sociales de los Trabajadores del Estado de Sonora no es contribuyente de este impuesto y solo tiene la obligación en los casos de retención y entero que señala la propia Ley y tratándose de pagos a terceros, exigir la documentación que reúna los requisitos fiscales correspondientes.

j) Cuotas plan de pensiones retenidas a los trabajadores afiliados al ISSSTESON

Las cuotas retenidas a los trabajadores afiliados al ISSSTESON desde su inicio y hasta diciembre de 2002, se registraron formando parte del patrimonio del Instituto y se aplican a resultados en la medida en que el personal afiliado se pensiona o solicita la devolución de sus aportaciones.

A partir de 2003, las cuotas retenidas a los trabajadores afiliados al ISSSTESON se reconocen como ingresos.

k) Plan de remuneración total

El Instituto estableció a sus empleados un Plan de Remuneración Total (PRT), el cual se integra de un plan de indemnizaciones, enfermedades y riesgos, así como un plan de previsión social. El PRT, el cual inició el 1° de Enero de 2005, establece que gran parte de las remuneraciones de los empleados de la Entidad se distribuyan a determinados conceptos para considerarse como ingresos no acumulables para el Impuesto Sobre la Renta de los trabajadores. Estos conceptos considerados como no acumulables para el trabajador se refieren a ayuda de despensa, ayuda de habitación, ayuda para energía eléctrica y beneficios por riesgos laborales.

6. Efectivo y equivalentes

El efectivo e inversiones temporales se integran como sigue:

	2014	2013
Fondos con afectación específica	\$ 295,831	\$ 368,487
Bancos/Tesorería	46'615,670	57'769,913
Inversiones temporales (hasta 3 meses)	13'418,305	438,947
	\$ 60'329,806	\$ 58'577,347

Al 31 de diciembre de 2014 y 2013, el monto de los fondos con afectación específica están constituidos por fondos fijos para determinados gastos o actividades de la Entidad y ascienden a \$295,831 y \$368,487, respectivamente.

7. Derechos a recibir efectivo o equivalente

Los derechos a recibir efectivo o equivalentes a corto plazo, se integran de las siguientes cuentas por cobrar:

	2014	2013
Cuotas y aportaciones	\$ 1'678,144,972	\$ 2'221,096,051
Deudores diversos	119'689,066	23'767,381
Préstamos por recuperar	41'579,382	40'549,182
Créditos hipotecarios	2'238,953	13'778,354
Otros derechos	500,788	407,916
Anticipo a proveedores	742	4'621,588
	\$ 1'842,153,903	\$ 2'304,220,472

En los derechos a recibir efectivo y equivalentes a corto plazo, se incluyen las cuotas y aportaciones al 31 de diciembre de 2014 y 2013, a cargo del Magisterio, Gobierno del Estado, Ayuntamientos y Organismos afiliados, que se integran como sigue:

Concepto	2014	2013
Magisterio	\$ 709'248,472	\$ 749'530,855
Gobierno del Estado de Sonora	164'096,634	520'570,499
UNISON	134'826,744	107'329,773
Colegio de Bachilleres	94'533,007	113'358,352
Servicios de Salud	59'611,669	-
H. Ayuntamiento de Hermosillo	56'170,845	111'771,294
Univ. Tecnol. del Sur de Sonora	40'243,816	32'859,544
Oomapas Nogales	35'318,914	9'825,194
Itesca Inst. Superior Cajeme	34'637,286	29'197,098
ITSON	30'607,196	41'736,757
H. Ayuntamiento de Puerto Peñasco	30'121,766	43'334,324
Universidad Estatal de Sonora (CESUES)	23'752,577	36'814,891
CECYTES	20'147,219	50'787,145
DIF Sonora	15'324,081	29'387,209
Consejo Estatal Electoral	13'556,494	6'168,988
H. Ayuntamiento de Cajeme	13'004,933	11'498,703
H. Ayuntamiento de Guaymas	11'762,862	24'201,522
Coapaes Empalme	10'485,102	8'605,779
ITESCAN	9'853,449	6'718,956
H. Ayuntamiento de Navojoa	9'251,133	17'690,830
Junta de Caminos del Edo. Son.	7'753,527	11'126,301
Oomapas San Luis R. Colorado	7'564,487	5'022,100
Instituto Sonorense de Cultura	7'438,060	14'217,800
H. Ayuntamiento de Nogales	6'985,992	26'102,566

Comisión de Ecología y Desarrollo Sustentable Cedex	6'767,722	10'684,706
H. Ayuntamiento de Caborca	6'154,368	12'560,392
Hospital Infantil del Estado	6'031,970	8'640,790
Colegio de Sonora	5'753,000	6'316,809
Trib. Estatal Elect. Y de Transp. Informativa	4'824,777	2'897,033
H. Ayuntamiento de San Luis R	4'293,748	7'808,242
Serv. Nac. del Empleo en Sonora	4'188,805	2'928,197
CODESON	4'070,483	7'790,919
Comisión Estatal del Agua	4'059,634	7'012,803
Oomapas Alamos Sonora	3'612,272	2'942,217
Instituto Crédito Educativo	3'504,957	6'405,446
H. Ayuntamiento de Huatabampo	3'137,731	5'825,924
Otros Organismos y Ayuntamientos	75'449,240	131'426,093
	\$ 1'678,144,972	\$ 2'221,096,051

En el rubro de derechos a recibir efectivo y equivalentes a corto plazo, también se incluye los deudores diversos al 31 de diciembre de 2014 y 2013, que se conforman de la siguiente manera:

	2014	2013
Diferencia cuenta corriente		
Fovisssteson	\$ 108'369,400	\$ 11'574,854
Deudores por gastos a comprobar	6'250,884	6'807,583
Otros deudores diversos	4'076,442	4'844,118
Devolución a proveedores	992,340	540,826
	\$ 119'689,066	\$ 23'767,381

El renglón diferencia cuenta corriente, corresponde al manejo de las operaciones que lleva a cabo FOVISSSTESON mismas que se controlan a través de dos cuentas puente, una deudora con saldo de \$900'718,389 y otra acreedora con saldo de \$792'348,989, estas cuentas debieron corresponderse quedando como saldo cero. Al 31 de diciembre de 2014 y 2013, las cuentas no se corresponden totalmente.

EL saldo de créditos por recuperar a corto plazo, al 31 de diciembre de 2014 y 2013 se integra como sigue:

	2014	2013
Préstamos por recuperar a corto plazo:		
Préstamos a corto plazo	\$ 38'020,418	\$ 36'980,183
Créditos prendarios	3'558,964	3'568,999
	\$ 41'579,382	\$ 40'549,182

En el rubro de derechos a recibir efectivo y equivalentes a largo plazo, se integra como sigue:

Préstamos por recuperar a largo plazo	\$ 741'526,754	\$ 673'194,885
Deudores por servicio médico	131'685,984	133'983,043
Total	\$ 873'212,738	\$ 807'177,928

Los préstamos por recuperar a largo plazo, corresponden a préstamos para adquisición de vivienda y vehículos principalmente se integran como sigue:

Préstamos para la adquisición de vivienda	\$ 713'285,225	\$ 639'171,073
Préstamos para la adquisición de vehículos	28'053,656	33'735,057
Créditos hipotecarios amortización bancos FOVI	117,069	207,259
Créditos hipotecarios FONAPHO	70,804	81,496
	\$ 741'526,754	\$ 673'194,885

Las cuentas por cobrar a cargo de deudores por servicios médicos al 31 de diciembre de 2014 y 2013 se integran como sigue:

	2014	2013
Magisterio	\$ 92'428,747	\$ 92'428,747
Gobierno del Estado de Sonora, Ayuntamientos y Organismos	39'257,237	41'554,296
	\$ 131'685,984	\$ 133'983,043

La cuenta por cobrar a Magisterio, tiene una antigüedad considerable y no ha tenido movimiento de recuperación en varios años. Durante el año 2013, por acuerdo de la Junta Directiva se canceló el 50% del adeudo por \$92'428,747, con el compromiso de que el resto sería liquidado, sin embargo al 31 de diciembre de 2014, no se ha recibido pago alguno.

8. Inventarios

Este concepto se analiza como sigue:

	2014	2013
Almacén de medicamentos	\$ 102'220,245	\$ 84'963,809
Almacén de suministros generales	22'561,891	32'703,932
Almacén de artículos de oficina	2'495,892	3'445,325
	127'278,028	121'113,066
Mercancía en tránsito	544,415	1'888,870
	\$ 127'822,443	\$ 123'001,936

Los inventarios al 31 de diciembre de 2014 y 2013, se componen por diversos medicamentos, materiales y suministros médicos, materiales de oficina, requeridos para la prestación de bienes y servicios y para el desempeño de las actividades administrativas de la Entidad.

9. Inversiones financieras a largo plazo

Al 31 de diciembre de 2014 y 2013, este rubro se integra como sigue:

	2014	2013
Fideicomiso Plan de Pensiones	\$ 170'173,817	\$ 187'583,255
Fideicomiso FOVISSSTESON	26,769	97'693
	\$ 170'200,586	\$ 187'680,948

Fideicomiso Plan de Pensiones, el Instituto constituyó, a favor de los trabajadores del propio Instituto, así como de los Ayuntamientos y Organismos afiliados, un fideicomiso de inversión y administración con la fiduciaria Banco Nacional de México, S.A., con la finalidad de administrar los recursos destinados para sufragar las erogaciones derivadas del plan de pensiones establecido por el Instituto, de conformidad con la Ley del ISSSTESON. La

creación de este fondo se llevó a cabo el 29 de marzo de 2006, mediante una aportación inicial de \$1'500,000. El fideicomiso se afecta con un cargo cuando se registra la plusvalía del mes y cuando se hacen pagos por parte del Gobierno del Estado por conceptos de cuotas y aportaciones y se abona cuando se pagan pensiones y jubilaciones a los derecho-habientes o por pagos de nómina jubilados y pensionados.

Fideicomiso FOVISSSTESON, el Instituto celebró un contrato de fideicomiso irrevocable de inversión y administración con la fiduciaria Bancomer, S.A., el cual tiene por objeto cubrir el pago de los adeudos al Instituto por créditos hipotecarios de aquellos derecho-habientes que fallezcan o sufran incapacidad total y permanente. El fideicomiso fue creado en el mes de enero de 1997, con una aportación inicial de \$60,000.

10. Bienes muebles, inmuebles y activos intangibles

Al 31 de diciembre de 2014 y 2013, este rubro se integra como sigue:

	2014	2013
Bienes inmuebles:		
Terrenos	\$ 306'814,809	\$ 37'606,770
Edificios	580'278,484	143'043,154
Equipo e instrumental médico	107'709,602	109'346,062
Equipo de transporte	25'584,087	26'075,087
Edificio de oficina y refrigeración	73'066,705	60'302,432
Obras en proceso Fovisssteson	139'397,727	81'987,694
Subtotal	1'232,851,414	458'361,199
Menos:		
Depreciación acumulada	(252'958,124)	(236'404,412)
	\$ 979'893,290	\$ 221'956,787

a) Al 31 de diciembre de 2014 y 2013, el cargo a los resultados del ejercicio por concepto a depreciación, determinada conforme a la política descrita en la Nota 5g, fue de \$22'567,076 y \$21'726,120 respectivamente.

b) Durante 2013, la entidad afecto a resultados de ejercicios anteriores la cantidad de \$215'204,792 por concepto de depreciación de sus activos pendientes de registrar en 2012 y años anteriores, autorizado por la junta directiva de la entidad en acta de asamblea número 596 y 592, de fecha 31 de julio y 29 de mayo de 2013 respectivamente.

c) Mediante escritura pública número 36,558 del 24 de noviembre de 2014, se realizó un convenio de reconocimiento de adeudo y dación en pago parcial de diversos bienes muebles e inmuebles entre el Instituto de Seguridad y Servicios Sociales de los Trabajadores del Estado de Sonora y el Gobierno del Estado de Sonora. Afectando directamente a la cuenta por cobrar de Organismos y Ayuntamientos en la subcuenta de pensiones y reconociendo los activos en el rubro de Bienes muebles, inmuebles y activos intangibles por \$703'908,000. La Entidad, no tienen determinado el uso o fin que le dará a los activos recibidos en dación en pago, por lo que su clasificación final dentro de sus activos, dependerá de la decisión que se tome al respecto.

Se realizó un Avalúo Inmobiliario de cada uno de los Terrenos y Edificios por parte de SonMex Avalúos, S.C. por el Ing. José Luis Otáñez Hurtado ubicado en Hermosillo, Son.

En el Avalúo viene la descripción del bien, ubicación, valor comercial y fotografías de los bienes e inmuebles.

Inmuebles	Ubicación	Terreno	Edificio	Total
Edificio Bancacremi	Hermosillo	\$ 4'270,000	\$17'505,000	\$ 21'775,000
Bahía de Kino I	Bahía de Kino	1'090,000	-	1'090,000
Bahía de Kino II	Bahía de Kino	662,000	-	662,000

Estadio Héctor Espino Hermosillo - 400'796,000 400'796,000
 Derechos Humanos Hermosillo 21'764,100 3'191,900 24'956,000
 Edificio Softlanding (Economía) Hermosillo 10'843,000 972,000 11'815,000
 Casa de Gobierno Álamos Álamos - 12'269,000 12'269,000
 Parque Industrial Sánchez Taboada,
 Guaymas, Son. Guaymas 113'485,000 - 113'485,000
 Reseva Habitacional, Navojoa, Son. Navojoa 3'294,000 - 3'294,000
 La Alameda, Nogales, Son. Nogales 20'000,000 20'000,000
 Estero de Morúa Polígono Núm. I Puerto Peñasco 51'053,000 - 51'053,000
 Estero de Morúa Polígono Núm. IV Puerto Peñasco 14'481,000 - 14'481,000
 Estero de Morúa Polígono Núm. V Puerto Peñasco 28'232,000 - 28'232,000
 \$269'174,100 \$434'733,900 \$703'908,000

Los inmuebles descritos anteriormente se encuentran libres de todo gravamen y limitación de dominio.

11. Obligaciones laborales

Al 31 de diciembre de 2014 y 2013, existen las siguientes contingencias:

El Instituto no tiene provisionado el 100% del pasivo de las obligaciones por concepto de pensiones y jubilaciones a favor de sus afiliados incluyéndose entre ellos a los propios empleados del Instituto, así como otras prestaciones derivadas de la Ley del ISSSTESON, de acuerdo con la política contable establecida en la Nota 5h. Al 31 de diciembre de 2012, la entidad cuantificó mediante cálculo actuarial el monto de dicho pasivo, determinando un monto total de \$ 49 mil 097 millones de pesos (Nota 18). De acuerdo con el estudio actuarial realizado, la entidad muestra una insuficiencia en la reserva técnica, lo cual hace que el Instituto sea financieramente inviable, para poder cubrir en el mediano plazo dichos montos. Así mismo, la entidad no tiene cuantificada ni registrada una provisión para el pago de obligaciones laborales, por concepto de las primas de antigüedad y los pagos por separación a que tiene derecho el personal y que se otorgan de acuerdo con las disposiciones contenidas en la Ley Federal del Trabajo y la Ley 40 del Servicio Civil para el Estado de Sonora.

12. Proveedores

El saldo de proveedores al 31 de diciembre de 2014 y 2013, clasificados en adeudos por medicamentos y materiales, se desglosan de la siguiente manera:

	2014	2013
Proveedores de medicamentos	\$ 181'075,948	\$ 191'560,926
Proveedores de materiales	159'145,562	115'533,989
	\$ 340'221,510	\$ 307'094,915

Los principales saldos de proveedores de medicamentos del Instituto al 31 de diciembre de 2014 y 2013, son los siguientes:

	2014	2013
Productos Hospitalarios, S.A. de C.V.	\$ 29'961,322	\$ 20'899,585
Laboratorios Pisa, S.A. de C.V.	22'242,548	22'150,026
Exfarma, S.A. de C.V.	21'098,196	-
DMI Distribuciones Especializadas, S.A. de C.V.	18'769,080	11'971,909
Instrumentos y Equipos Falcon, S.A. De c.v.	-	11'964,646

Gpo. Empresarial Ortiz Vejar, S.A. de C.V.	11'033,194	5'389,360
MAG. Circulo Médico, S.A. de C.V.	9'559,068	6'262,648
Comercial Química del Noroeste, S.A. de C.V. -		4'632,871
Mediprev, S. de R.L. de C.V.	6'890,950	6'890,950
Amerm Distribuciones, S.A. de C.V.	6'765,534	-
R.D. Grupo Médico, S.A. de C.V.	4'938,180	5'013,308
Proveedora Medica del Noroeste, S.A. de C.V.	4'368,674	2'842,602
PF Distribuidora del Noroeste	4'065,372	-
Hospiterra, S.A. de C.V.	3'980,715	6'627,184
Repres.E Invest.Medicas, S.A. de C.V.	3'778,679	341,740
Comercializadora SACP, S.A. de C.V. -		2'016,343
Daltem Provee Nacional, S.A. de C.V.	3'021,184	1'466,903
DMG Distr. De Medicamentos G	3'014,216	8'388,822
Reactivos y Quimicos, S.A. de C.V.	3'009,567	-
Medica Avanzada, S.A. de C.V.	3'008,902	1'719,028
Hipo Pak, S.A. de C.V.	2'208,564	2'208,564
Nadro, S.A. de C.V.	2'139,638 -	
Abastecedora Medica de Occidente, S.A. de C.V.	2'012,627	1'284,597
Fresenius Kabi México, S.A. de C.V.	1'758,726	1'559,502
Proveed. Lab. Del Noroeste, S.A. de C.V.	-	1'264,875
P E MEDICAL, S.A. de C.V.	-	1'119,114
Mediemex Pharma, S.A. de C.V.	1'216,600	698,931
Farmacia de Medicina Especializada y Biologic	1'160,286	-
Especialistas en Ester. y Envas	-	2'373,249
Elias Ricardo Abbud Méndez	1'047,199	360,379
Medica Integral HDM, S.A. de C.V.	1'000,387	650,458
Aarson Productos Hospitalarios	-	1'122,271
Dayar Distribuciones Medicas, S.A. de C.V.	860,794	665,552
Vitasanitas, S.A. de C.V.	-	825,660
Corporación Operadora de Repres y Neg	819,812	792,568
Vanessa Mariel Espadas Rodriguez	710,144	294,973
Dibiter, S.A. de C.V.	691,300	1'216,800
Farmaceutico Maypo, S.A.	688,676	8'660,867
Medigroup del Pacifico, S.A. de C.V.	596,750	7'530,552
Hisa Farmaceutica, S.A. de C.V.	587,374	587,374
Comercializadora Pentamed, S.A. de C.V.	-	418,770
SJ Medical México, S. de R.L. de C.V.	-	449,777
Cumelab, S.A. de C.V.	505,464	438,435
Carsalab, S.A. de C.V.	485,006	369,230
Farmacias de Similares, S.A. de C.V.	461,416	1'004,570
Distribuciones Maradev, S.A. de C.V.	422,408	-
Dimemaq, S.A. de C.V.	389,494	714,494
Dicipa, S.A. de C.V.	-	955,607
Grupo Farmacos Especializados, S.A. de C.V.	368,693	23'660,979
Farmacos Especializados, S.A.	328,379	413,737
Medicina Integral y Farmaceutica de Sonora -		446,554
Simpco, S.A. de C.V.	-	714,566
Sistemas Hospitalarios Dalca, S.A. de C.V.	-	1'405,925
Promolar, S.A. de C.V.	158,660	1'420,038
Codimec, S.A. de C.V.	-	675,305
Praxair México, S. de R.L. de C.V.	-	956,026
Equinsumos Médicos del Noroeste, S.A. de C.V. -		568,953

Farmaceutica los Arcos, S.A. de C.V.	-	881,080
Otros saldos de proveedores de medicamentos menores a \$400,000	952,170	4'272,672
	\$ 181'075,948	\$ 191'560,926

Los principales saldos de proveedores de materiales del Instituto al 31 de diciembre de 2014 y 2013, son los siguientes:

	2014	2013
Atecsa Aplicaciones Tecnolo	\$ 58'187,966	\$ 35'910,881
Amerm Distribuciones, S.A. de C.V.	-	22'785,642
PF Distribuidora del Noroeste	-	5'704,800
Instrumentos y Equipos Falcon, S.A. De c.v.	17'976,289	-
Desarrollo de Obras Rurales, S.A. de C.V.	12'015,411	5'779,097
Comercial Química del Noroeste, S.A. de C.V.	7'200,726	-
Mancera, S.C.	3'755,760	-
Comercializadora SACP, S.A. de C.V.	3'602,925	-
Biosistemas y Seguridad Privada, S.A. de C.V.	2'952,797	1'171,208
Integr. de Soluciones Empresariales de Mexico, S.	2'943,460	2,401
Gening proyectos Biomédicos, S.A. de C.V.	2'060,118	1'136,800
Calderas y Serv. Elect. S.A. de C.V.	1'930,699	215,844
Materiales para Impresoras y Copiado, S.A. de C.V.	1'796,114	515,596
Nissauto Sonora, S.A. de C.V.	1'703,700	185,700
Proveed. Lab. Del Noroeste, S.A. de C.V.	1'624,600	-
P E MEDICAL, S.A. de C.V.	1'590,242	-
Mariano Robles Linares Negrete	1'576,121	1'581,341
Proveedora Papeleria Kino, S.A.	1'505,515	2'051,296
Uniformes Limited, S.A. de C.V.	1'302,428	-
Super Autos, S.A. de C.V.	1'300,800	-
Tec. Med. De Hermosillo, S.A. de C.V.	1'265,108	5,568
Proson, S.A. de C.V.	1'190,919	292,320
Cardiomega, S.A. de C.V.	1'127,976	1'845,549
Comercializadora Castro Pedroza, S.A. de C.V.	1'123,940	596,739
Especialistas en Ester. y Envas	1'063,710 -	-
Tratamientos Ambientales Herson, S.A. de C.V.	1'030,438	1'473,958
Aarson Productos Hospitalarios	952,806	-
Domingo Emilio Gómez Moreno	827,931	101,964
Vitasanitas, S.A. de C.V.	825,660	-
Rodolfo Rascon Hurtado	770,101	169,701
Suministros y Comest. Instit. del Norte, S.A. de C.V.	756,152	589,266
Imativa Arquitectos, S.C.	730,124	-
Diesgas, S.A. de C.V.	710,463	290,737
Oomapas de Cajeme	668,175	118,061
Dex del Noroeste, S.A. de C.V.	609,055	1'309,256
José Antonio López Franco	580,611	417,501
Emc Cuality, S. de R.L. de C.V.	567,498	-
Comercializadora Pentamed, S.A. de C.V.	553,787	-
José de Jesús Flores Espinoza	548,954	1'126,740
Eme Suministros Medex, S.A. de C.V.	548,595	42,364
Materiales Arquitectonicos de Sonora, S.A. de C.V.	543,059	477,867
SJ Medical México, S. de R.L. de C.V.	522,857	-
Vagomedic, S.A. de C.V.	509,450	-
Megafruta, S.A. de C.V.	492,364	1'978,617

Baqui Automotriz, S.A. de C.V.	470,890	180,000
Comercial Hospitalaria, S.A.	449,901	256,793
leson, S.A. de C.V.	423,490	-
Sistemas Ticson, S.A. de C.V.	416,194	-
Carlos Alberto Ramos Soto	415,393	116,035
Especialistas en Equipo Médico de America, S.A. de C.V.	413,400	-
Nsu Protección, S.A. de C.V.	282,542	501,289
Selectro	112,174	3'250,554
Representaciones y Equipamientos de Sonora	30,160	817,046
Limpson del Noroeste, S.A. de C.V.	26,641	7'137,857
Grupo Albro, S.A. de C.V.	-	1'433,283
Compu-Proveedores, S.A.	-	1'170,098
Mercantil PGBS, S.A. de C.V.	-	1'157,378
IUSACELL, S.A. de C.V.	-	513,924
Dewimed, S.A. de C.V.	-	431,839
Laminados IR, S.A. de C.V.	-	409,299
Otros saldos de proveedores de materiales menores a \$400,000	12'559,373	10'281,780
	\$ 159'145,562	\$ 115'533,989

El Gobierno del Estado de Sonora paga por cuenta del instituto, algunos proveedores a través de Cadenas productivas, es un intermediario entre el Instituto y los proveedores.

13. Retenciones y contribuciones por pagar

Al 31 de diciembre de 2014 y 2013 el saldo de la cuenta de Retenciones y Contribuciones por Pagar se integran como sigue:

	2014	2013
Contribuciones Ret. Por pagar a corto plazo	\$ 4'218,647	\$ 3'595,646
Retenciones por pagar a corto plazo	313'476,548	177'109,750
	\$ 317'695,195	\$ 180'705,396

Los principales saldos de Contribuciones de retenciones por pagar a corto plazo se integran de la siguiente manera:

	2014	2013
I.S.P.T. Retenciones por salarios	\$ 2'180,647	\$ 1'776,261
I.S.R. Retenciones por Servicios Profesionales	1'387,246	1'425,397
Retenciones 2 al Millar Inspección y Vigilancia	442,612	223,558
Otras retenciones por pagar a corto plazo	208,142	170,430
	\$ 4'218,647	\$ 3'595,646

Los principales saldos de Retenciones por pagar a corto plazo se integran de la siguiente manera:

	2014	2013
Caja Magisterial	\$ 173'017,389	\$ 107'306,540
SUTSPES	28'246,649	19'844,000
Consupago, S.A. de C.V.	24'881,240	7'236,349
ETESA	18'519,252	9'980,743
Aseguradora Metlife México	18'238,020	9'146,196
SUEISSSTESON	13'156,205	2'379,027
Credi-Fiel	11'095,764	3'160,218

Fondo de retenciones para maestros sindicalizados	6'871,419	3'559,403
Sociedad Cooperativa Sección	54 5'002,930	2'244,208
Multiopciones total de crédito	3'933,038	3'293,617
FMM Administradora, S.A. de C.V.	2'754,527	1'918,430
Prestaciones Finmarth, S.A. de C.V.	1'618,222	1'085,644
Su lanita rápido	1'495,624	1'585,967
FONACOT	1'133,559	1'110,674
Otras retenciones por pagar a corto plazo	3'512,710	3'258,734
	\$ 313'476,548	\$ 177'109,750

14. Otras cuentas por pagar

Los principales saldos se integran como sigue:

	2014	2013
Servicios Subrogados	\$ 226'683,268	\$ 192'485,192
Sobregiros Bancarios	46'028,146	41'569,876
Acreedores Diversos	39'276,179	51'349,581
Acreedores por Arrendamientos	1'915,140	1'133,018
	\$ 313'902,733	\$ 286'537,667

a) El saldo por pagar al 31 de diciembre de 2014 y 2013 de Servicios Subrogados, corresponde a honorarios médicos, servicios de hospitales y laboratorios y farmacias que prestan los servicios a los derechohabientes.

b) El saldo de Sobregiros Bancarios al 31 de diciembre de 2014 y 2013 es por cheque que se expidieron para pagar a proveedores y nóminas, los cuales no han sido cobrados por los beneficiarios.

c) Los saldos por pagar a Acreedores Diversos al 31 de diciembre de 2014 y 2013, principalmente son de ADEFAS DE 2014 Y 2013 que a esas fechas no fueron cubiertas y que corresponden al año 2014 y 2013 que deberían de afectar el presupuesto de dichos años.

15. Patrimonio

a) Al 31 de diciembre de 2014 y 2013, el saldo del patrimonio corresponde a la aportación inicial, donaciones recibidas y remanentes obtenidos por la entidad, desde su constitución.

El Instituto no cuenta con una integración

b) Ajustes a resultados de ejercicios anteriores

Durante 2014 y 2013 se registraron ajustes que disminuyeron e incrementaron los remanentes acumulados de ejercicios anteriores por un importe neto de \$21'404,830 y \$290'272,240 respectivamente, y que afectaron las siguientes cuentas:

(Cargo) Crédito

Cuenta	2014	2013
Efectivo e inversiones a la vista	\$ (16'417,993)	\$ (10'021,044)
Ingresos por recuperar a corto plazo	(4'658,661)	11'823,262
Deudores diversos	492,014	1'051,392
Fideicomisos y mandatos	(3,945)	-
Préstamos otorgados a corto plazo	(141,652)	(12,292)
Préstamos otorgados a largo plazo	(5'204,889)	
Otros derechos a recibir efectivo o Equivalentes	296,514	(92'780,982)
Activo fijo (terrenos)	221,108	(300,125)

Depreciación	(1'754,190)	(215'204,792)
Almacén de medicamentos y suministros	(679,721)	(25,135)
Proveedores	(258,384)	-
Acreedores diversos	6'092,844	(13,364)
Patrimonio	-	12'514,360
Ingresos por cuotas y aportaciones	(2'167,831)	2'769,187
Cuenta corriente	(326,324)	
Gastos administrativos	2'778,374	237,139
Otros	1,582	16,478
Neto	\$ (21'404,830)	\$ (290'272,240)

La afectación a resultados de ejercicios anteriores por concepto de depreciación por un monto de \$215'204,792, fue autorizada por la junta directiva de la entidad mediante acta de asamblea número 596 y 592, de fecha 31 de julio y 29 de mayo de 2013 respectivamente, mientras que la cantidad de \$92'780,982 por concepto de otros derechos a recibir efectivo, fue autorizada su cancelación mediante acta de asamblea número 597 de fecha 30 de agosto de 2013.

16. Ingresos del Instituto

Los ingresos obtenidos por el Instituto, durante los ejercicios de 2014 y 2013, se integran como sigue:

Concepto	2014	2013
Cuotas y aportaciones:		
Cuotas y aportaciones	\$ 4'719,153,671	\$ 4'412,000,715
Transferencias al sector público	21'801,061	55'259,381
	4'740,954,732	4'467,260,096
Otros Ingresos		
Productos financieros	48'029,213	44'629,183
Otros ingresos	7'862,039	6'860,692
	55'891,252	51'489,875
	\$ 4'796,845,984	\$ 4'518,749,971

El cálculo de las cuotas y aportaciones, se determinan con base en los porcentajes establecidos en la Ley del ISSSTESON, los cuales se aplican sobre el importe de la nómina base a cargo del Gobierno del Estado de Sonora y Magisterio, excepto en Ayuntamientos y Organismos, las cuales se determinan con base a los porcentajes establecidos en el padrón vigente del Departamento de Afiliación y Vigencia del personal afiliado al Instituto que ha solicitado los servicios médicos de la Institución.

Los productos financieros corresponden a los intereses cobrados por el Instituto, derivado de los créditos otorgados a sus acreditados, y a los rendimientos obtenidos de los remanentes invertidos en inversiones a la vista durante el ejercicio.

17. Otros Ingresos

Los otros ingresos al 31 de diciembre de 2014 y 2013, se integran como sigue:

Concepto	2014	2013
Cancelaciones de cheques	\$ 25,786	\$ 2'272,413
Ingresos pendientes de reclasificar	6'391,135	1'796,464
Exámenes médicos para nuevo ingreso	645,684	997,438

Atención médica a padres arancelados	459,915	632,460
Descuentos de proveedores	-	476,116
Ingresos por cancelación de adeudos de ejercicios anteriores	28,915	201,696
Ingresos por reposición de credenciales	183,785	174,460
Ingresos por bases de licitaciones	16,000	71,500
Ingresos recuperación óptica	40,100	65,675
Utilidad por venta de terrenos	-	60,075
Ajustes por diversos conceptos	3,055 58,287	
Ingresos por incrementos de ajuste salarial	-	19,055
Otros ingresos 67,664 18,906		
Penas convencionales por incumplimiento	-	16,147
	\$ 7'862,039	\$ 9'804,884

18. Cuentas de orden contables y presupuestarias

Las cuentas de orden se utilizan para registrar movimientos de valores que no afecten o modifiquen el balance del Organismo, sin embargo, su incorporación en registros es necesaria con fines de recordatorio contable, de control y en general sobre los aspectos administrativos, o bien, para consignar los derechos o responsabilidades contingentes que puedan, o no, presentarse en el futuro, al 31 de diciembre de 2014 y 2013 se integran como sigue:

	2014	2013
Cuentas de orden contables:		
Bienes bajo contrato en comodato	\$ 1'184,031	\$ 1'184,031
Pensiones pasivo contingente	49'097,931,440	41'025,340,868
Total	\$ 49'099,115,471	\$ 41'026,524,899
	2014	2013
Cuentas de orden contables:		
Ingresos:		
Ingresos estimada	\$ (3'909,914,156)	\$ (3'909,914,156)
Ingresos por ejecutar	(5'172,917,591)	(398,565,857)
Ingresos modificados	(2'865,333,271)	(1'304,484,596)
Ingresos devengados	(4'673,331,014)	1'460,480,399
Ingresos recaudados	16'621,496,033	4'152,484,211
	2014	2013
Cuentas de orden contables:		
Egresos:		
Egresos aprobados	\$ 5'892,777,031	\$ -
Egresos por ejercer	57'346,021	19'544,958
Egresos comprometido	(625'345,074)	-
Egresos devengados	(912'730,710)	(19'544,958)
Egresos ejercido	42'773,674	-
Egresos pagados	(4'454,820,943)	-

19. Régimen Fiscal

El Instituto se encuentra dentro del régimen fiscal del Título III de la Ley del Impuesto Sobre la Renta, que regula a las personas morales no contribuyentes, en virtud de tratarse de una entidad pública con fines no lucrativos.

La entidad como organismo descentralizado de la administración pública estatal con personalidad jurídica y patrimonio propio, no es contribuyente del Impuesto Sobre la Renta (ISR), teniendo solo la obligación de tener y enterar dicho impuesto sobre las remuneraciones al personal y a terceros, así como exigir la documentación que reúna los requisitos fiscales, cuando se efectúen pagos a terceros y esté obligado a ello en términos de la Ley, así como la de presentar declaraciones informativas conforme a la Ley de Impuesto Sobre la Renta (ISR).

20. Otras contingencias

a) Pensiones y jubilaciones.

El Instituto construyó, a favor de los trabajadores del propio Instituto, así como de los Ayuntamientos y Organismos afiliados, un fideicomiso de inversión y administración con la fiduciaria Banco Nacional de México, S.A., con la finalidad de administrar los recursos destinados para sufragar las erogaciones derivadas del plan de pensiones establecido por el Instituto, de conformidad con la Ley del ISSSTESON. La creación de este fondo se llevó a cabo el 29 de marzo de 2006, mediante una aportación inicial de \$1'500,000. Fideicomiso FOVISSSTESON, el Instituto celebró un contrato de fideicomiso irrevocable de inversión y administración con la fiduciaria Bancomer, S.A., el cual tiene por objeto cubrir el pago de los adeudos al Instituto por créditos hipotecarios de aquellos derecho-habientes que fallezcan o sufran incapacidad total y permanente. El fideicomiso fue creado en el mes de enero de 1997, con una aportación inicial de \$60,000.

El saldo que reporta la inversión en fideicomiso al 31 de diciembre de 2014 y 2013 asciende a \$170'200,586 y \$187'680,948, respectivamente, el cual es insuficiente para hacer frente a los compromisos para el pago de pensiones y jubilaciones.

b) Plan de remuneración total (PRT)

La Entidad, adoptó el Plan de Remuneración Total para el cálculo de retenciones del impuesto sobre la renta efectuadas a los trabajadores, por lo que se debe de entender, que la Entidad considera la mayor parte de las remuneraciones otorgadas a los trabajadores como exentos para el cálculo antes mencionado, tal hecho, se manifiesta como una variación en el cálculo, por lo que, podría presentar un riesgo fiscal ante la Secretaría de Hacienda y Crédito Público como responsable solidario.

c) Impuesto sobre la renta

La Entidad no es contribuyente del Impuesto sobre la Renta, sin embargo es responsable solidario por la retención y entero de los impuestos que correspondan cuando haga pagos a terceros por concepto de honorarios, arrendamientos, remuneraciones al personal entre otros. También tiene obligación de exigir documentos que reúnan requisitos fiscales cuando estén obligados a ellos en los términos de la Ley del Impuesto sobre la Renta.

d) Revisión de Autoridades Fiscales

Las contribuciones federales, estatales y municipales, están sujetas a revisión por parte de las Autoridades Fiscales durante un periodo de cinco años, estando contingentemente obligado al pago de dichas contribuciones, actualizaciones, multas y recargos por posibles diferencias que sean detectadas.

e) Dirección General de Asuntos Jurídicos

La Unidad Jurídica de La Entidad, mediante OFICIO No. UJ-1048-2015, manifiesta "que por los juicios que se encuentran en trámite en esa Unidad Jurídica al 31 de diciembre de 2014, es probable que el Instituto deba realizar pagos hasta por la cantidad de \$139 millones de pesos, dicha cantidad es aproximada, toda vez que no se tiene la certeza del tiempo que transcurra hasta la conclusión de los juicios correspondientes, ni el sentido en que resolverán los Tribunales los mismos", y para la cual no existe una provisión en los estados financieros.

21. Ejercicio presupuestal

El presupuesto de ingresos para ejercer gastos de cuenta corriente, autorizado para el ejercicio 2014 ascendió a \$5'916,428,828. Las variaciones con el presupuesto ejercido fueron analizadas en cuanto a su origen y procedencia para cada uno de sus rubros.

Presupuesto

Original

Presupuesto

Modificado

Ingresos

Devengados

Ingresos

Recaudados Variación

Ingresos:

Ingresos Propios \$ 4'575,910,536 \$ 5'912,873,748 \$6'185,193,526 \$ 5'269,354,399
\$693'443,863

Subsidios y otras - 3'555,080 - - -

Total \$ 4'575,910,536 \$ 5'916,428,828 \$6'185,193,526 \$ 5'269,354,399 693'443,863

Egresos:

Servicios Personales \$ 1'191,376,906 \$ 1'192,236,581 1'081,995,879 \$ 1'080,820,998
\$110'240,702

Materiales y

Suministros 893'552,138 893'541,845 801'065,442 491'916,892 92'476,403

Servicios Generales 568'576,396 577'072,039 536'708,129 368'192,083 40'363,910

Transferencias,

Asignaciones,

Subsidios y Otras

Ayudas 2'118,947,579 2'125,347,579 1'976,402,060 1'964,391,980 148'945,519

Bienes Muebles

Inmuebles e Intangibles 58'066,771 52'470,826 12'016,153 11'338,278 40'454,673

Inversión Pública 71'238,890 71'744,890 59'911,464 48'366,412 11'833,426

Inversiones Financieros

y Otras Provisiones 291'018,351 283'918,351 246'452,134 144'349,611 37'466,217

Deuda Pública 700'000,000 700'000,000 588'858,314 345'444,689 111'141,686

Total \$ 5'892,777,031 \$ 5'896,332,111 \$ 5'303,409,575 \$ 4'454,820,943 \$592'922,536

**INSTITUTO DE SEGURIDAD Y SERVICIOS SOCIALES DE LOS TRABAJADORES DEL
ESTADO DE SONORA
(ORGANISMO PÚBLICO DESCENTRALIZADO DE LA ADMINISTRACIÓN PÚBLICA
ESTATAL)**

Informe sobre pasivos contingentes

a) Pensiones y jubilaciones.

El Instituto construyó, a favor de los trabajadores del propio Instituto, así como de los Ayuntamientos y Organismos afiliados, un fideicomiso de inversión y administración con la fiduciaria Banco Nacional de México, S.A., con la finalidad de administrar los recursos destinados para sufragar las erogaciones derivadas del plan de pensiones establecido por el Instituto, de conformidad con la Ley del ISSSTESON. La creación de este fondo se llevó a cabo el 29 de marzo de 2006, mediante una aportación inicial de \$1'500,000.

Fideicomiso FOVISSSTESON, el Instituto celebró un contrato de fideicomiso irrevocable de inversión y administración con la fiduciaria Bancomer, S.A., el cual tiene por objeto cubrir el pago de los adeudos al Instituto por créditos hipotecarios de aquellos derecho-habientes que fallezcan o sufran incapacidad total y permanente. El fideicomiso fue creado en el mes de enero de 1997, con una aportación inicial de \$60,000.

El saldo que reporta la inversión en fideicomiso al 31 de diciembre de 2014 y 2013 asciende a \$170'200,586 y \$187'680,948, respectivamente, el cual es insuficiente para hacer frente a los compromisos para el pago de pensiones y jubilaciones.

b) Plan de remuneración total (PRT)

La Entidad, adoptó el Plan de Remuneración Total para el cálculo de retenciones del impuesto sobre la renta efectuadas a los trabajadores, por lo que se debe de entender, que la Entidad considera la mayor parte de las remuneraciones otorgadas a los trabajadores como exentos para el cálculo antes mencionado, tal hecho, se manifiesta como una variación en el cálculo, por lo que, podría presentar un riesgo fiscal ante la Secretaría de Hacienda y Crédito Público como responsable solidario.

c) Impuesto sobre la renta

La Entidad no es contribuyente del Impuesto sobre la Renta, sin embargo es responsable solidario por la retención y entero de los impuestos que correspondan cuando haga pagos a terceros por concepto de honorarios, arrendamientos, remuneraciones al personal entre otros. También tiene obligación de exigir documentos que reúnan requisitos fiscales cuando estén obligados a ellos en los términos de la Ley del Impuesto sobre la Renta.

d) Revisión de Autoridades Fiscales

Las contribuciones federales, estatales y municipales, están sujetas a revisión por parte de las Autoridades Fiscales durante un periodo de cinco años, estando contingentemente obligado al pago de dichas contribuciones, actualizaciones, multas y recargos por posibles diferencias que sean detectadas.

e) Dirección General de Asuntos Jurídicos

La Unidad Jurídica de La Entidad, mediante OFICIO No. UJ-1048-2015, manifiesta "que por los juicios que se encuentran en trámite en esa Unidad Jurídica al 31 de diciembre de 2014, es probable que el Instituto deba realizar pagos hasta por la cantidad de \$139 millones de pesos, dicha cantidad es aproximada, toda vez que no se tiene la certeza del tiempo que transcurra hasta la conclusión de los juicios correspondientes, ni el sentido en que resolverán los Tribunales los mismos", y para la cual no existe una provisión en los estados financieros.

Sistema Estatal de Evaluación
Estado Analítico del Activo
Isssteson
al 31 de Diciembre de 2015
(PESOS)

CPCA-I-06

2015

Concepto	Saldo Inicial 1	Cargos del Periodo 2	Abonos del Periodo 3	Saldo Final 4 (1+2-3)	Variación del Periodo (4-1)
ACTIVO					
<i>Activo Circulante</i>					
Efectivo y Equivalentes	60,330.00	7,646,848.00	7,533,147.00	174,031.00	113,701.00
Derechos a Recibir Efectivo o Equivalentes	2,634,502.00	5,195,593.00	3,829,198.00	4,000,897.00	1,366,395.00
Derechos a Recibir Bienes o Servicios	1.00	13,726.00	12,626.00	1,101.00	1,100.00
Inventarios	544.00	20,451.00	18,529.00	2,467.00	1,923.00
Almacenes	127,278.00	1,007,390.00	1,007,414.00	127,254.00	-24.00
Estimación por Pérdida o Deterioro de Activos Circulantes					
Otros Activos Circulantes					
<i>Activo No Circulante</i>					
Inversiones Financieras a Largo Plazo	170,201.00	1,821,816.00	1,904,132.00	87,884.00	-82,317.00
Derechos a Recibir Efectivo o Equivalentes a Largo Plazo	873,213.00	74,857.00	94,505.00	853,565.00	-19,648.00
Bienes Inmuebles, Infraestructura y Construcciones en Proceso	1,026,491.00	-672,798.00	0.00	353,693.00	-672,798.00
Bienes Muebles	206,360.00	78,993.00	30,394.00	254,960.00	48,600.00
Activos Intangibles					
Depreciación, Deterioro y Amortización Acumulada de Bienes	-252,958.00	1,942.00	29,804.00	-280,820.00	-27,862.00
Activos Diferidos	389.00	138.00	0.00	527.00	138.00
Estimación por Pérdida o Deterioro de Activos no Circulantes					
Otros Activos no Circulantes					

Sistema Estatal de Evaluación
Estado Analítico de la Deuda y Otros Pasivos
Isssteson
al 31 de Diciembre de 2015
(PESOS)

CPCA-I-07

2015

DENOMINACIÓN DE LAS DEUDAS	MONEDA DE CONTRATACIÓN	INSTITUCIÓN O PAÍS ACREEDOR	SALDO INICIAL DEL PERIODO	SALDO FINAL DEL PERIODO
<p>DEUDA PÚBLICA Corto Plazo Deuda Interna Instituciones de Crédito Títulos y Valores Arrendamientos Financieros</p> <p>Deuda Externa Organismos Financieros Internacionales Deuda Bilateral Títulos y Valores Arrendamientos Financieros</p> <p><i>Subtotal Corto Plazo</i></p> <p>Largo Plazo Deuda Interna Instituciones de Crédito Títulos y Valores Arrendamientos Financieros</p> <p>Deuda Externa Organismos Financieros Internacionales Deuda Bilateral Títulos y Valores Arrendamientos Financieros</p> <p><i>Subtotal Largo Plazo</i></p> <p>Otros Pasivos</p> <p>Total Deuda y Otros Pasivos</p>			<p>5,084,450.00</p>	<p>5,268,965.00</p>

INSTITUTO DE SEGURIDAD Y SERVICIOS SOCIALES DE LOS TRABAJADORES DEL ESTADO DE SONORA

del 01 de Enero al 31 de Diciembre de 2015

CUENTA PÚBLICA 2015

(PESOS)

Rubros de los Ingresos	Ingresos Estimado Original Anual (1)	Ampliaciones y Reducciones (+ ó -) (2)	Ingresos Modificado Anual (3= 1 +2)	Ingresos Devengado Anual (4)	Ingresos Recaudado Anual (5)	Variación Vs Original (6= 5 - 1)	% de Avance Anual (7= 5/1)
Saldo Inicial Caja y Bancos	230,855,810						
1 Impuestos							
2 Cuotas y Aportaciones de Seguridad Social	4,761,073,102	580,910,491	5,341,983,593	5,669,790,219	4,671,474,626	-89,598,476	98.12%
3 Contribuciones de Mejoras							
4 Derechos							
5 Productos							
Corriente							
Capital							
6 Aprovechamientos							
Corriente							
Capital							
7 Ingresos por Ventas de Bienes y Servicios							
8 Participaciones y Aportaciones							
9 Transferencias, Asignaciones, Subsidios y Otras Ayudas FEDERALES							
Transferencias, Asignaciones, Subsidios y Otras Ayudas ESTATALES		6,156,600	6,156,600	6,156,600		0	0.00%
10 Ingresos Derivados de Financiamientos							
Total	4,761,073,102	587,067,091	5,348,140,193	5,675,946,819	4,671,474,626	-89,598,476	
					Ingresos Excedentes 1		

Rubros de los Ingresos	Ingresos Estimado Original Anual (1)	Ampliaciones y Reducciones (+ ó -) (2)	Ingresos Modificado Anual (3= 1 +2)	Ingresos Devengado Anual (4)	Ingresos Recaudado Anual (5)	Variación Vs Original (8= 5 - 1)	% de Avance Anual (9= 5/1)
Ingresos del Gobierno							
Impuesto							
Contribuciones de Mejoras							
Derechos							
Productos							
Corriente							
Capital							
Aprovechamientos							
Corriente							
Capital							
Participaciones y Aportaciones							
Transferencias, Asignaciones, Subsidios y Otras Ayudas							
Ingresos de Organismos y Empresas							
Cuotas y aportaciones de Seguridad Social	4,761,073,102	580,910,491	5,341,983,593	5,669,790,219	4,671,474,626	-89,598,476	98.12%
Ingresos por ventas de Bienes y Servicios							
Transferencias, Asignaciones, Subsidios y Otras Ayudas, FEDERALES							
Transferencias, Asignaciones, Subsidios y Otras Ayudas, ESTATALES		6,156,600	6,156,600	6,156,600		0	0.00%
Ingresos derivados de Financiamiento							
Ingresos Derivados de Financiamientos							
Total	4,761,073,102	587,067,091	5,348,140,193	5,675,946,819	4,671,474,626	-89,598,476	
					Ingresos Excedentes 1		

1 Los Ingresos Excedentes se presentan para efectos de cumplimiento de la Ley de Ingresos del Estado y Ley de Contabilidad Gubernamental.

El importe reflejado siempre debe ser mayor a cero. Nunca en rojo.

El saldo Inicial de Caja y Bancos es informativo, No SE SUMA EN EL TOTAL.

Hoja 2 de 2

Revisó

Aprobó

Lic. Omar Aguirre García
Depto. Ingresos y Control Presupuestal

Lic. Javier Alejandro Ortega Guerrero
Subdirección de Finanzas

Aprobó

C.P. Enrique Claussen Iberri
Director General

Sistema Estatal de Evaluación

CPCA-II-08-A

Conciliación entre los Ingresos Presupuestarios y Contables

INSTITUTO DE SEGURIDAD Y SERVICIOS SOCIALES DE LOS TRABAJADORES DEL ESTADO DE SONORA

Al 31 de Diciembre de 2015

(PESOS)

CUENTA PÚBLICA 2015

1. Ingresos Presupuestarios	5,675,946,819
------------------------------------	----------------------

(MAS)

2. Ingresos contables no presupuestarios	65,221,665
Incremento por variación de inventarios	
Disminución del exceso de estimaciones por pérdida o deterioro u obsolescencia	
Disminución del exceso de provisiones	
Otros Ingresos y beneficios varios	
Otros Ingresos contables no presupuestarios	65,221,665

(MENOS)

3. Ingresos presupuestarios no contables	587,067,091
Productos de capital	
Aprovechamientos de capital	
Ingresos derivados de financiamientos	
Otros Ingresos presupuestarios no contables	587,067,091

4. Ingresos Contables (4= 1 + 2 - 3)	5,154,101,394
---	----------------------

Elaboró

Revisó

Lic. Omar Aguirre García

Depto. Ingresos y Control Presupuestal

Lic. Javier Ortega Guerrero

Subdirección de Finanzas

Aprobó

C.P. Adolfo Enrique Claussen Iberri

Director General

Estado Analítico del Ejercicio Presupuesto de Egresos

Clasificación por Objeto del Gasto (Capítulo y Concepto)

INSTITUTO DE SEGURIDAD Y SERVICIOS SOCIALES DE LOS TRABAJADORES DEL ESTADO DE SONORA

del 01 de Enero al 31 de Diciembre de 2015

CUENTA PÚBLICA 2015

(PESOS)

Ejercicio del Presupuesto	Egresos Aprobado Anual	Ampliaciones/ (Reducciones)	Egresos Modificado Anual	Egresos Devengado Anual	Egresos Pagado Anual	Subejercicio	% Avance Anual
Capítulo del Gasto	(1)	(2)	(3=1+2)	(4)	(5)	(6 = 3 - 4)	(7= 4/3)
1000 Servicios Personales	1,249,560,817	6,400,000	1,255,960,817	1,179,519,636	1,178,686,050	76,441,181	93.91
2000 Materiales y Suministros	863,928,572	-35,122,958	828,805,614	783,525,242	304,841,750	45,280,372	94.54
3000 Servicios Generales	595,229,140	-51,816,905	543,412,235	514,074,170	226,624,989	29,338,065	94.60
4000 Transferencias, Asignaciones, Subsidios y Otras Ayudas	2,403,455,455	-6,400,000	2,397,055,455	2,281,138,410	2,255,781,567	115,917,045	95.16
5000 Bienes Muebles, Inmuebles e Intangibles	55,428,725	9,812,009	65,240,734	53,641,479	7,194,474	11,599,255	82.22
6000 Inversión Pública	43,072,060	18,573,566	61,645,626	31,334,426	26,363,580	30,311,200	50.83
7000 Inversiones Financieros y Otras Provisiones	334,480,556	-11,001,000	323,479,556	213,565,812	75,451,413	109,913,744	66.02
9000 Deuda Pública	600,000,000	75,711,888	675,711,888	675,711,888	323,767,330	0	100.00
Total del Gasto	6,145,155,325	6,156,600	6,151,311,925	5,732,511,064	4,398,711,153	418,800,861	93.19

Elaboró

Revisó

C.P. Sergio Moreno Ramos

Encargado de Presupuestos

Revisó

Lic. Omar Aguirre García

Depto. Ingresos y Control Presupuestal

Aprobó

Lic. Javier Ortega Guerrero

Subdirección de Finanzas

C.P. Adolfo Enrique Claussen Iberri

Director General

Sistema Estatal de Evaluación
Instituto de Seguridad y Servicios Sociales del Estado de Sonora
Estado Analítico del Ejercicio Presupuesto de Egresos
Por Partida del Gasto

CPA-II-09-A

Del 01 de enero al 31 de Diciembre de 2015

CUENTA PÚBLICA 2015

(PESOS)

Clave Partida Presupuestal	Ejercicio del Presupuesto Descripción	Egresos Aprobado (1)	Ampliaciones/ (Reducciones) (2)	Egresos Modificado (3=1+2)	Egresos Devengado Anual (4)	Egreso Pagado Anual (5)	Subejercicio (6 = 3 - 4)	% Avance Anual (7= 4/3)
1000	SERVICIOS PERSONALES	1,249,560,817	6,400,000	1,255,960,817	1,179,519,637	1,178,686,049	76,441,180	93.91
1100	REMUNERACIONES AL PERSONAL DE CARÁCTER PERMANENTE	526,069,134	528,227,844	1,054,296,978	1,020,498,632	1,020,498,963	33,798,345	96.79
113	SUELDO BASE AL PERSONAL PERMANENTE	526,069,134	528,227,844	1,054,296,978	1,020,498,632	1,020,498,963	33,798,345	96.79
11301	SUELDOS	388,472,975	-211,270,028	177,202,947	177,202,947	177,202,947	0	100.00
11302	SUELDO DIFERENCIAL POR ZONA	2,223,989		2,223,989	0	0	2,223,989	0.00
11303	REMUNERACIONES DIVERSAS	145,017		145,017	330	660	144,687	0.23
11304	REMUNERACION POR SUSTITUCION AL PERSONAL	66,867,697		66,867,697	35,438,028	35,438,028	31,429,669	53.00
11305	COMPENSACION POR RIESGOS PROFESIONALES	68,359,456	-68,359,456	0	0	0	0	0.00
11306	RIESGO LABORAL		527,827,216	527,827,216	527,827,216	527,827,216	0	0.00
11307	AYUDA PARA HABITACION		229,582,428	229,582,428	229,582,428	229,582,427	0	0.00
11308	AYUDA DE DESPENSA		50,447,684	50,447,684	50,447,684	50,447,685	-0	0.00
1200	REMUNERACIONES AL PERSONAL DE CARÁCTER TRANSITORIO	72,182,238	-37,235,148	34,947,090	34,947,090	34,947,090	0	100.00
122	SUELDO BASE AL PERSONAL EVENTUAL	72,086,199	-37,302,913	34,783,286	34,783,286	34,783,286	0	100.00
12201	SUELDOS BASE AL PERSONAL EVENTUAL	72,086,199	-37,302,913	34,783,286	34,783,286	34,783,286	-0	100.00
123	RETRIBUCIONES POR SERVICIOS DE CARÁCTER SOCIAL	96,039	67,765	163,804	163,804	163,804	0	100.00
12301	RETRIBUCIONES POR SERVICIOS DE CARÁCTER SOCIAL	96,039	67,765	163,804	163,804	163,804	0	100.00
1300	REMUNERACIONES ADICIONALES Y ESPECIALES	266,174,290	-216,689,736	49,484,554	49,484,555	49,484,555	0	100.00
131	PRIMAS POR AÑOS DE SERVICIOS EFECTIVOS	53,089,790	-28,849,046	24,240,744	24,240,745	24,240,745	0	100.00
13101	PRIMA QUINQUENAL POR AÑOS DE SERV. EFECTIVOS PRESTADOS	53,089,790	-28,849,046	24,240,744	24,240,745	24,240,745	-0	100.00
132	PRIMAS DE VACACIONES DOM. Y GRATIFICACIÓN DE FIN DE AÑO	168,361,781	-150,189,332	18,172,449	18,172,449	18,172,449	0	100.00
13201	PRIMA DE VACACIONES DOMINICAL	48,279,613	-44,508,703	3,770,910	3,770,910	3,770,910	-0	100.00
13202	AGUINALDOS Ó GRATIFICACIONES DE FIN DE AÑO	76,407,563	-63,492,312	12,915,251	12,915,251	12,915,251	0	100.00
13203	COMPENSACION POR AJUSTE DE CALENDARIO	22,460,773	-21,711,327	749,446	749,446	749,446	-0	100.00
13204	COMPENSACIÓN POR BONO NAVIDEÑO	21,213,832	-20,476,990	736,842	736,842	736,842	0	100.00

Sistema Estatal de Evaluación
Instituto de Seguridad y Servicios Sociales del Estado de Sonora
Estado Analítico del Ejercicio Presupuesto de Egresos
Por Partida del Gasto

CPA-II-09-A

Del 01 de enero al 31 de Diciembre de 2015

CUENTA PÚBLICA 2015

(PESOS)

Clave Partida Presupuestal	Ejercicio del Presupuesto Descripción	Egresos Aprobado (1)	Ampliaciones/ (Reducciones) (2)	Egresos Modificado (3=1+2)	Egresos Devengado Anual (4)	Egreso Pagado Anual (5)	Subejercicio (6 = 3 - 4)	% Avance Anual (7= 4/3)
134	COMPENSACIONES	44,722,719	-37,651,358	7,071,361	7,071,361	7,071,361	0	100.00
13403	ESTIMULOS AL PERSONAL DE CONFIANZA	44,722,719	-37,651,358	7,071,361	7,071,361	7,071,361	0	100.00
1500	OTRAS PRESTACIONES	149,357,486	-75,277,753	74,079,733	32,801,042	31,967,125	41,278,691	44.28
154	PRESTACIONES CONTRACTUALES	149,357,486	-75,277,753	74,079,733	32,801,042	31,967,125	41,278,691	44.28
15402	CUOTA PARA MATERIAL DIDACTICO	11,728,049	-11,728,049	0			0	0.00
15409	BONO PARA DESPENSA	46,892,160	-33,357,610	13,534,550	13,534,550	13,534,550	0	100.00
15410	APOYO PARA CANASTILLA DE MATERNIDAD	261,506		261,506	151,672	127,641	109,834	58.00
15418	COMPENSACIÓN ESPECÍFICA A PERSONAL DE BASE	82,075,729	-30,192,094	51,883,635	19,114,820	18,304,934	32,768,815	36.84
15501	APOYO A LA CAPACITACIÓN	8,400,042		8,400,042			8,400,042	0.00
1700	PAGOS DE ESTIMULOS A SERVIDORES PÚBLICOS	235,777,669	-192,625,207	43,152,462	41,788,318	41,788,317	1,364,144	96.84
171	ESTÍMULOS	235,777,669	-192,625,207	43,152,462	41,788,318	41,788,317	1,364,144	96.84
17102	ESTIMULOS AL PERSONAL	235,777,669	-192,625,207	43,152,462	41,788,318	41,788,317	1,364,144	96.84
2000	MATERIALES Y SUMINISTROS	863,928,572	-35,122,958	828,805,614	783,525,242	304,841,750	45,280,372	94.54
2100	MATERIALES DE ADMÓN., EMISIÓN DE DOCTOS. Y ARTS. OFICIALES	14,815,553	1,228,643	16,044,196	13,201,066	11,860,019	2,843,130	82.28
211	MATERIALES, UTILES Y EQUIPOS MENORES DE OFICINA	4,181,640	-216,030	3,965,610	3,229,271	2,974,056	736,339	81.43
21101	MATERIALES, UTILES Y EQUIPOS MENORES DE OFICINA	4,181,640	-216,030	3,965,610	3,229,271	2,974,056	736,339	81.43
212	MATERIALES Y UTILES DE IMPRESIÓN Y REPRODUCCIÓN	2,774,633	320,000	3,094,633	3,067,767	3,067,767	26,866	99.13
21201	MATERIALES Y UTILES DE IMPRESION Y REPRODUCCION	2,774,633	320,000	3,094,633	3,067,767	3,067,767	26,866	99.13
214	MATERIALES, UTILES Y EQUIPOS MENORES DE TECN. DE LA INFO.	1,608,149	778,262	2,386,411	950,411	832,685	1,436,000	39.83
21401	MATERIALES Y UTILES PARA EL PROC. DE EQ. Y BIENES INFORM.	1,608,149	778,262	2,386,411	950,411	832,685	1,436,000	39.83
216	MATERIALES DE LIMPIEZA	6,101,160	356,412	6,457,572	5,952,707	4,984,600	504,865	92.18
21601	MATERIAL DE LIMPIEZA	6,101,160	356,412	6,457,572	5,952,707	4,984,600	504,865	92.18
217	MATERIALES Y UTILES DE ENSEÑANZA	149,971	-10,000	139,971	910	910	139,061	0.65
21701	MATERIALES EDUCATIVOS	149,971	-10,000	139,971	910	910	139,061	0.65
2200	ALIMENTOS Y UTENSILIOS	11,851,074	1,008,394	12,859,468	10,697,934	7,334,280	2,161,534	83.19
221	PRODUCTOS ALIMENTICIOS PARA PERSONAS	10,813,008	972,144	11,785,152	9,748,917	6,767,110	2,036,235	82.72

Sistema Estatal de Evaluación
Instituto de Seguridad y Servicios Sociales del Estado de Sonora
Estado Analítico del Ejercicio Presupuesto de Egresos
Por Partida del Gasto

CPA-II-09-A

Del 01 de enero al 31 de Diciembre de 2015

CUENTA PÚBLICA 2015

(PESOS)

Clave Partida Presupuestal	Ejercicio del Presupuesto Descripción	Egresos Aprobado (1)	Ampliaciones/ (Reducciones) (2)	Egresos Modificado (3=1+2)	Egresos Devengado Anual (4)	Egreso Pagado Anual (5)	Subejercicio (6 = 3 - 4)	% Avance Anual (7= 4/3)
22101	PRODUCTOS ALIMEN. PARA EL PERSONAL DE LAS INST.	509,522	362,084	871,606	584,155	523,810	287,451	67.02
22103	ALIMENTACION DE PERSONAS HOSPITALIZADAS	9,347,621	510,000	9,857,621	8,275,177	5,468,628	1,582,444	83.95
22106	ADQUISICION DE AGUA POTABLE	955,865	100,060	1,055,925	889,585	774,672	166,340	84.25
223	UTENSILIOS PARA EL SERVICIO DE ALIMENTACIÓN	1,038,066	36,250	1,074,316	949,017	567,170	125,299	88.34
22301	UTENSILIOS SERVICIO DE ALIMENTACION	1,038,066	36,250	1,074,316	949,017	567,170	125,299	88.34
2400	MATERIALES Y ARTÍCULOS DE CONSTRUCCIÓN Y REPARACIÓN	742,206	-63,446	678,760	409,082	282,851	269,678	60.27
246	MATERIAL ELÉCTRICO Y ELECTRÓNICO	742,206	-63,446	678,760	409,082	282,851	269,678	60.27
24601	MATERIAL ELECTRICO Y ELECTRONICO	742,206	-63,446	678,760	409,082	282,851	269,678	60.27
2500	PRODUCTOS QUÍMICOS, FARMACÉUTICOS Y DE LABORATORIO	797,560,639	-38,147,866	759,412,773	735,281,532	275,042,781	24,131,241	96.82
251	PRODUCTOS QUÍMICOS BÁSICOS	88,930,474	148,769	89,079,243	75,120,961	5,241,826	13,958,282	84.33
25101	PRODUCTOS QUIMICOS BASICOS	88,930,474	148,769	89,079,243	75,120,961	5,241,826	13,958,282	84.33
253	MEDICINAS Y PRODUCTOS FARMACÉUTICOS	612,082,009	-35,866,115	576,215,894	573,594,656	250,043,530	2,621,238	99.55
25301	MEDICINAS Y PRODUCTOS FARMACEUTICOS	600,000,000	-36,165,241	563,834,759	562,020,137	242,771,358	1,814,622	99.68
25302	OXIGENO Y GASES PARA USO MEDICINAL	12,082,009	299,126	12,381,135	11,574,519	7,272,172	806,616	93.49
254	MATERIALES, ACCESORIOS Y SUMINISTROS MÉDICOS	93,822,598	-1,984,530	91,838,068	85,091,792	19,683,626	6,746,276	92.65
25401	MATERIALES, ACCESORIOS Y SUMINISTROS MEDICOS	56,163,873	-2,002,282	54,161,591	45,518,267	12,849,721	8,643,324	84.04
25402	MATERIAL DENTAL	4,909,090	-896,990	4,012,100	1,812,749	244,238	2,199,351	45.18
25403	MATERIAL PARA HEMODIALISIS	5,500,000	984,350	6,484,350	6,412,523	201,803	71,827	98.89
25405	PROTESIS Y ORTESIS	26,588,790	-100,000	26,488,790	30,671,915	5,907,290	-4,183,125	115.79
25406	ARMAZONES Y CRISTALES	660,845	30,392	691,237	676,338	480,574	14,899	97.84
255	MATERIALES, ACCESORIOS Y SUMINISTROS DE LABORATORIOS	2,725,558	-445,990	2,279,568	1,474,123	73,799	805,445	64.67
25501	MATERIALES Y SUMINISTROS DE LABORATORIO	2,725,558	-445,990	2,279,568	1,474,123	73,799	805,445	64.67
2600	COMBUSTIBLES, LUBRICANTES Y ADITIVOS	5,539,451	1,387,156	6,926,607	5,871,561	4,606,492	1,055,045	84.77
261	COMBUSTIBLES, LUBRICANTES Y ADITIVOS	5,539,451	1,387,156	6,926,607	5,871,561	4,606,492	1,055,045	84.77
26101	COMBUSTIBLES	5,539,451	1,387,156	6,926,607	5,871,561	4,606,492	1,055,045	84.77

Sistema Estatal de Evaluación
Instituto de Seguridad y Servicios Sociales del Estado de Sonora
Estado Analítico del Ejercicio Presupuesto de Egresos
Por Partida del Gasto

CPA-II-09-A

Del 01 de enero al 31 de Diciembre de 2015

CUENTA PÚBLICA 2015

(PESOS)

Clave Partida Presupuestal	Ejercicio del Presupuesto Descripción	Egresos Aprobado (1)	Ampliaciones/ (Reducciones) (2)	Egresos Modificado (3=1+2)	Egresos Devengado Anual (4)	Egreso Pagado Anual (5)	Subejercicio (6 = 3 - 4)	% Avance Anual (7= 4/3)
2700	VESTUARIO, BLANCOS, PRENDAS DE PROT. Y ARTÍCULOS DEPORTIVOS	6,586,370	-196,529	6,389,841	3,960,729	2,325,818	2,429,111	61.98
271	VESTUARIOS Y UNIFORMES	15,404	0	15,404	0	0	15,404	0.00
27101	VESTUARIO Y UNIFORMES	15,404		15,404			15,404	0.00
272	PRENDAS DE SEGURIDAD Y PROTECCIÓN PERSONAL	1,601,692	-883,351	718,341	355,357	314,745	362,984	49.47
27201	PRENDAS DE SEGURIDAD Y PROTECCION PERSONAL	1,601,692	-883,351	718,341	355,357	314,745	362,984	49.47
275	BLANCOS Y OTROS PROD. TEXTILES, EXCEPTO PRENDAS DE VESTIR	4,969,274	686,822	5,656,096	3,605,372	2,011,073	2,050,724	63.74
27501	BLANCOS Y OTROS PRODUCTOS TEXTILES	4,969,274	686,822	5,656,096	3,605,372	2,011,073	2,050,724	63.74
2900	HERRAMIENTAS, REFACCIONES Y ACCESORIOS MENORES	26,833,279	-339,309	26,493,970	14,103,338	3,389,510	12,390,631	53.23
291	HERRAMIENTAS MENORES	776,163	64,510	840,673	104,510	74,378	736,163	12.43
29101	HERRAMIENTAS MENORES	776,163	64,510	840,673	104,510	74,378	736,163	12.43
292	REFACCIONES Y ACCESORIOS MENORES DE EDIFICIOS	2,147,173	48,469	2,195,642	1,105,434	714,758	1,090,209	50.35
29201	REFACCIONES Y ACC. MENORES DE EDIFICIO	2,147,173	48,469	2,195,642	1,105,434	714,758	1,090,209	50.35
293	REFACC. Y ACC. MENORES DE MOB. Y EQ. DE ADMÓN., EDUCAC.Y REC.	1,411,012	-13,772	1,397,240	1,256,875	628,387	140,365	89.95
29301	REFACCIONES Y ACCESORIOS MENORES DE MOBILIARIO Y EQUIPO	1,411,012	-13,772	1,397,240	1,256,875	628,387	140,365	89.95
294	REFACC. Y ACC. MENORES DE EQUIPO DE CÓMPUTO Y TECN. INFORM.	665,740	436,125	1,101,865	567,927	549,188	533,938	51.54
29401	REFACCIONES Y ACCESORIOS MENORES DE EQUIPO DE COMPUTO	665,740	436,125	1,101,865	567,927	549,188	533,938	51.54
295	REFACC. Y ACC. MENORES DE EQUIPO E INSTRUM. MÉDICO DE LAB.	20,000,000	-645,850	19,354,150	10,685,818	1,257,981	8,668,332	55.21
29501	REFACCIONES Y ACCES. MENORES DE EQUIPO E INSTRUM. MEDICO	20,000,000	-645,850	19,354,150	10,685,818	1,257,981	8,668,332	55.21
296	REFACC. Y ACC. MENORES DE EQUIPO DE TRANSPORTE	109,506	-59,000	50,506	39,643	24,373	10,863	78.49
29601	REFACCIONES Y ACCES. MENORES DE EQUIPO DE TRANSPORTE	109,506	-59,000	50,506	39,643	24,373	10,863	78.49
298	REFACC. Y ACC. MENORES DE MAQUINARIA Y OTROS EQUIPOS	596,358	-38,292	558,066	150,583	59,289	407,483	26.98
29801	REFACCIONES Y ACCES. MENORES DE MAQUINARIA Y OTROS EQUIPOS	596,358	-38,292	558,066	150,583	59,289	407,483	26.98
299	REFACC. Y ACC. MENORES OTROS BIENES MUEBLES	1,127,327	-131,500	995,827	192,549	81,157	803,278	19.34

Sistema Estatal de Evaluación
Instituto de Seguridad y Servicios Sociales del Estado de Sonora
Estado Analítico del Ejercicio Presupuesto de Egresos
Por Partida del Gasto
Del 01 de enero al 31 de Diciembre de 2015
(PESOS)

CPA-II-09-A

CUENTA PÚBLICA 2015

Clave Partida Presupuestal	Ejercicio del Presupuesto Descripción	Egresos Aprobado (1)	Ampliaciones/ (Reducciones) (2)	Egresos Modificado (3=1+2)	Egresos Devengado Anual (4)	Egreso Pagado Anual (5)	Subejercicio (6 = 3 - 4)	% Avance Anual (7= 4/3)
29901	REFACCIONES Y ACCES. MENORES OTROS BIENES MUEBLES	1,127,327	-131,500	995,827	192,549	81,157	803,278	19.34

Sistema Estatal de Evaluación
Instituto de Seguridad y Servicios Sociales del Estado de Sonora
Estado Analítico del Ejercicio Presupuesto de Egresos
Por Partida del Gasto

CPA-II-09-A

Del 01 de enero al 31 de Diciembre de 2015

CUENTA PÚBLICA 2015

(PESOS)

Clave Partida Presupuestal	Ejercicio del Presupuesto Descripción	Egresos Aprobado (1)	Ampliaciones/ (Reducciones) (2)	Egresos Modificado (3=1+2)	Egresos Devengado Anual (4)	Egreso Pagado Anual (5)	Subejercicio (6 = 3 - 4)	% Avance Anual (7= 4/3)
3000	SERVICIOS GENERALES	595,229,140	-51,816,905	543,412,235	514,074,170	226,624,989	29,338,065	94.60
3100	SERVICIOS BÁSICOS	29,735,608	-427,696	29,307,912	21,388,718	18,140,405	7,919,194	72.98
311	ENERGIA ELECTRICA	17,349,500	-841,196	16,508,304	12,197,203	11,595,649	4,311,102	73.89
31101	ENERGIA ELECTRICA	17,349,500	-841,196	16,508,304	12,197,203	11,595,649	4,311,102	73.89
313	AGUA	6,422,500	48,000	6,470,500	4,409,812	1,860,020	2,060,688	68.15
31301	AGUA POTABLE	6,422,500	48,000	6,470,500	4,409,812	1,860,020	2,060,688	68.15
314	TELEFONÍA TRADICIONAL	5,274,811	94,500	5,369,311	3,952,106	3,865,383	1,417,205	73.61
31401	TELEFONIA TRADICIONAL	5,274,811	94,500	5,369,311	3,952,106	3,865,383	1,417,205	73.61
315	TELEFONÍA CELULAR	30,000	0	30,000	9,630	8,630	20,370	32.10
31501	TELEFONIA CELULAR	30,000	0	30,000	9,630	8,630	20,370	32.10
316	SERVICIOS DE TELECOMUNICACIONES Y SATELITES	85,297	0	85,297	69,873	64,500	15,424	81.92
31601	SERVICIOS DE TELECOMUNICACIONES Y SATELITES	85,297	0	85,297	69,873	64,500	15,424	81.92
317	SERV. DE ACCESO A INTERNET, REDES Y PROC. DE INFORMACION	371,900	300,000	671,900	601,637	598,842	70,263	89.54
31701	SERV. DE ACCESO A INTERNET, REDES Y PROCES. DE INFORM.	371,900	300,000	671,900	601,637	598,842	70,263	89.54
318	SERVICIOS POSTALES Y TELEGRÁFICOS	201,600	-29,000	172,600	148,458	147,383	24,142	86.01
31801	SERVICIO POSTAL	201,600	-29,000	172,600	148,458	147,383	24,142	86.01
3200	SERVICIO DE ARRENDAMIENTO	18,039,062	590,340	18,629,402	15,335,506	8,426,478	3,293,896	82.32
322	ARRENDAMIENTO DE EDIFICIOS	11,790,650	-112,500	11,678,150	10,061,089	6,843,449	1,617,061	86.15
32201	ARRENDAMIENTO DE EDIFICIOS	11,790,650	-112,500	11,678,150	10,061,089	6,843,449	1,617,061	86.15
323	ARRENDAMIENTO DE MOB. Y EQUIPO DE ADMÓN., EDUCAC. Y RECREA.	3,763,634	677,840	4,441,474	4,601,969	1,188,207	-160,495	103.61
32301	ARRENDAMIENTO DE MUEBLES, MAQUINARIA Y E	3,763,634	677,840	4,441,474	4,601,969	1,188,207	-160,495	103.61
324	ARREND. DE EQUIPO E INSTRUMENTAL MEDICO Y DE LABORATORIO	2,326,778	0	2,326,778	513,171	242,324	1,813,607	22.06
32401	ARRENDAMIENTO DE EQUIPO E INSTRUM. MEDICO Y DE LAB.	2,326,778	0	2,326,778	513,171	242,324	1,813,607	22.06
325	ARRENDAMIENTO DE EQUIPO DE TRANSPORTE	158,000	25,000	183,000	159,276	152,497	23,724	87.04

Sistema Estatal de Evaluación
Instituto de Seguridad y Servicios Sociales del Estado de Sonora
Estado Analítico del Ejercicio Presupuesto de Egresos
Por Partida del Gasto

CPA-II-09-A

Del 01 de enero al 31 de Diciembre de 2015

CUENTA PÚBLICA 2015

(PESOS)

Clave Partida Presupuestal	Ejercicio del Presupuesto Descripción	Egresos Aprobado (1)	Ampliaciones/ (Reducciones) (2)	Egresos Modificado (3=1+2)	Egresos Devengado Anual (4)	Egreso Pagado Anual (5)	Subejercicio (6 = 3 - 4)	% Avance Anual (7= 4/3)
32501	ARRENDAMIENTO DE EQUIPO DE TRANSPORTE	158,000	25,000	183,000	159,276	152,497	23,724	87.04
3300	SERVICIOS PROFESIONALES, CIENTÍFICOS, TÉCNICOS Y OTROS SERV.	21,152,199	8,913,174	30,065,373	20,562,405	10,122,800	9,502,968	68.39
331	SERV. LEGALES, DE CONTABILIDAD, AUDITORIAS Y RELACIONADOS	590,000	-69,000	521,000	480,240	201,840	40,760	92.18
33101	SERVICIOS LEGALES, DE CONTA., AUDIT. Y RELACIONADOS	590,000	-69,000	521,000	480,240	201,840	40,760	92.18
333	SERV. DE CONSULTORÍA ADMVA., PROC., TECNICA Y EN TECN. DE INF.	8,889,514	9,774,646	18,664,160	13,383,312	6,843,890	5,280,848	71.71
33301	SERVICIOS DE INFORMATICA	2,134,566	2,756,055	4,890,621	543,083	543,083	4,347,538	11.10
33302	SERVICIOS DE CONSULTORIAS	6,754,948	7,018,590	13,773,538	12,840,229	6,300,807	933,309	93.22
334	SERVICIOS DE CAPACITACION	2,928,885	-738,871	2,190,014	1,003,394	658,311	1,186,620	45.82
33401	SERVICIOS DE CAPACITACION	2,928,885	-738,871	2,190,014	1,003,394	658,311	1,186,620	45.82
336	SERV. APOYO ADMVO., TRADUCC., FOTOCOPIADO E IMPRESIÓN	505,000	358,000	863,000	564,551	449,743	298,449	65.42
33603	IMPRESIONES Y PUBLICACIONES OFICIALES	505,000	358,000	863,000	564,551	449,743	298,449	65.42
338	SERVICIOS DE VIGILANCIA	8,238,800	-411,601	7,827,199	5,130,907	1,969,016	2,696,292	65.55
33801	SERVICIO DE VIGILANCIA	8,238,800	-411,601	7,827,199	5,130,907	1,969,016	2,696,292	65.55
3400	SERVICIOS FINANCIEROS, BANCARIOS Y COMERCIALES	31,046,854	-2,230,639	28,816,215	25,238,854	24,665,463	3,577,361	87.59
341	SERVICIOS FINANCIEROS Y BANCARIOS	2,184,100	3,000	2,187,100	2,401,830	2,401,042	-214,730	109.82
34101	SERVICIOS FINANCIEROS Y BANCARIOS	2,184,100	3,000	2,187,100	2,401,830	2,401,042	-214,730	109.82
344	SEGUROS DE RESPONSABILIDAD PATRIMONIAL Y FIANZAS	1,084,000	0	1,084,000	924,869	360,480	159,131	85.32
34401	SEGUROS DE RESPONSABILIDAD PATRIMONIAL Y FIANZAS	1,084,000		1,084,000	924,869	360,480	159,131	85.32
345	SEGURO DE BIENES PATRIMONIALES	27,502,012	-2,275,214	25,226,798	21,698,599	21,698,599	3,528,199	86.01
34501	SEGURO DE BIENES PATRIMONIALES	27,502,012	-2,275,214	25,226,798	21,698,599	21,698,599	3,528,199	86.01
347	FLETES Y MANIOBRAS	276,742	41,575	318,317	213,556	205,343	104,761	67.09
34701	FLETES Y MANIOBRAS	276,742	41,575	318,317	213,556	205,343	104,761	67.09
3500	SERV.INST., REPARACIÓN, MANTENIMIENTO Y CONSERVACIÓN	63,832,781	2,236,734	66,069,515	55,246,882	32,495,722	10,822,632	83.62
351	CONSERVACIÓN Y MANTENIMIENTO MENOR DE INMUEBLES	6,763,633	-1,221,598	5,542,035	3,670,904	2,938,119	1,871,131	66.24
35101	MANTENIMIENTO Y CONSERVACION DE INMUEBLES	6,763,633	-1,221,598	5,542,035	3,670,904	2,938,119	1,871,131	66.24

Sistema Estatal de Evaluación
Instituto de Seguridad y Servicios Sociales del Estado de Sonora
Estado Analítico del Ejercicio Presupuesto de Egresos
Por Partida del Gasto

CPA-II-09-A

Del 01 de enero al 31 de Diciembre de 2015

CUENTA PÚBLICA 2015

(PESOS)

Clave Partida Presupuestal	Ejercicio del Presupuesto Descripción	Egresos Aprobado (1)	Ampliaciones/ Reducciones (2)	Egresos Modificado (3=1+2)	Egresos Devengado Anual (4)	Egreso Pagado Anual (5)	Subejercicio (6 = 3 - 4)	% Avance Anual (7= 4/3)
352	INST.,REP.Y MANT. DE MOBILIARIO Y EQ.ADMÓN.,EDUCAC. Y RECREA.	315,194	121,000	436,194	142,484	106,620	293,710	32.67
35201	MTO. Y CONSERV. DE MOB. Y EQ. DE OFNA.	315,194	121,000	436,194	142,484	106,620	293,710	32.67
353	INST., REP. Y MANT. DE EQ. DE CÓMPUTO Y TECN. DE LA INFORMACIÓN	366,677	-31,029	335,648	139,361	90,857	196,287	41.52
35302	MANTENIMIENTO Y CONSEVACION DE BIENES INFORMATICOS	366,677	-31,029	335,648	139,361	90,857	196,287	41.52
354	INST.,REP. Y MANT. DE EQ. E INST. MÉDICO Y DE LABORATORIO	8,755,412	523,160	9,278,572	7,541,834	633,757	1,736,738	81.28
35401	INSTALACION, REPARACION Y MANTENIMIENTO DE EQUIPO E INSTRUM. MEDICO	8,755,412	523,160	9,278,572	7,541,834	633,757	1,736,738	81.28
355	REPARACIÓN Y MANTENIMIENTO DE EQUIPO DE TRANSPORTE	2,499,314	128,950	2,628,264	1,823,359	1,235,929	804,905	69.38
35501	MTO. Y CONSERV. EQUIPO DE TRANSPORTE	2,499,314	128,950	2,628,264	1,823,359	1,235,929	804,905	69.38
357	INSTALACIÓN, REP. Y MANT. DE MAQUINARIA, OTROS EQ.Y HERRAM.	10,131,009	1,312,600	11,443,609	9,732,253	6,374,894	1,711,356	85.05
35701	MTO. Y CONSERV. DE MAQUINARIA Y EQUIPO	10,131,009	1,312,600	11,443,609	9,732,253	6,374,894	1,711,356	85.05
358	SERVICIOS DE LIMPIEZA Y MANEJO DE DESECHOS	32,015,308	1,283,650	33,298,958	29,551,215	19,295,604	3,747,743	88.75
35801	SERVICIOS DE LIMPIEZA Y MANEJO DE DESECHOS	32,015,308	1,283,650	33,298,958	29,551,215	19,295,604	3,747,743	88.75
359	SERVICIOS DE JARDINERIA Y FUMIGACION	2,986,234	120,000	3,106,234	2,645,472	1,819,942	460,762	85.17
35901	SERVICIOS DE JARDINERIA Y FUMIGACION	2,986,234	120,000	3,106,234	2,645,472	1,819,942	460,762	85.17
3600	SERVICIOS DE COMUNICACIÓN SOCIAL Y PUBLICIDAD	1,000,000	-45,000	955,000	779,372	629,372	175,628	81.61
361	DIFUS.RADIO, TV Y OTROS MEDIOS DE MENS.S/PROG.Y ACT. GUBERN.	1,000,000	-45,000	955,000	779,372	629,372	175,628	81.61
36101	DIFUSION POR RADIO, TELEVISION Y OTROS MEDIOS	1,000,000	-45,000	955,000	779,372	629,372	175,628	81.61
3700	SERVICIOS DE TRASLADO Y VIÁTICOS	14,051,291	-254,554	13,796,737	10,560,427	9,818,871	3,236,310	76.54
371	PASAJES AEREOS	400,500	0	400,500	183,282	160,306	217,218	45.76
37101	PASAJES AEREOS	400,500	0	400,500	183,282	160,306	217,218	45.76
372	PASAJES TERRESTRES	6,940	0	6,940	1,110	1,110	5,830	15.99
37201	PASAJES TERRESTRES	6,940	0	6,940	1,110	1,110	5,830	15.99

Sistema Estatal de Evaluación
 Instituto de Seguridad y Servicios Sociales del Estado de Sonora
 Estado Analítico del Ejercicio Presupuesto de Egresos
 Por Partida del Gasto
 Del 01 de enero al 31 de Diciembre de 2015
 (PESOS)

CPA-II-09-A

CUENTA PÚBLICA 2015

Clave Partida Presupuestal	Ejercicio del Presupuesto Descripción	Egresos Aprobado (1)	Ampliaciones/ (Reducciones) (2)	Egresos Modificado (3=1+2)	Egresos Devengado Anual (4)	Egreso Pagado Anual (5)	Subejercicio (6 = 3 - 4)	% Avance Anual (7= 4/3)
375	VIATICOS EN EL PAIS	13,567,215	-264,953	13,302,262	10,325,255	9,607,767	2,977,007	77.62
37501	VIATICOS EN EL PAIS	2,971,655	-314,953	2,656,702	1,642,356	1,550,626	1,014,346	61.82
37503	VIATICOS Y TRASLADO DE PACIENTES	10,595,560	50,000	10,645,560	8,682,899	8,057,141	1,962,661	81.56

Sistema Estatal de Evaluación
Instituto de Seguridad y Servicios Sociales del Estado de Sonora
Estado Analítico del Ejercicio Presupuesto de Egresos
Por Partida del Gasto

CPA-II-09-A

Del 01 de enero al 31 de Diciembre de 2015

CUENTA PÚBLICA 2015

(PESOS)

Clave Partida Presupuestal	Ejercicio del Presupuesto Descripción	Egresos Aprobado (1)	Ampliaciones/ Reducciones (2)	Egresos Modificado (3=1+2)	Egresos Devengado Anual (4)	Egreso Pagado Anual (5)	Subejercicio (6 = 3 - 4)	% Avance Anual (7= 4/3)
379	OTROS SERVICIOS DE TRASLADO Y HOSPEDAJE	76,636	10,399	87,035	50,780	49,689	36,255	58.34
37901	CUOTAS	76,636	10,399	87,035	50,780	49,689	36,255	58.34
3800	SERVICIOS OFICIALES	4,088,567	-202,716	3,885,851	3,092,051	3,069,664	793,801	79.57
382	GASTOS DE ORDEN SOCIAL Y CULTURAL	3,994,817	-202,716	3,792,101	3,090,572	3,068,185	701,530	81.50
38201	GASTOS DE ORDEN SOCIAL Y CULTURAL	1,955,000	-185,216	1,769,784	1,567,550	1,564,259	202,234	88.57
38202	FOMENTO DEPORTIVO Y CULTURAL	2,039,817	-17,500	2,022,317	1,523,022	1,503,926	499,295	75.31
383	CONGRESOS Y CONVENCIONES	93,750	0	93,750	1,479	1,479	92,271	1.58
38301	CONGRESOS Y CONVENCIONES	93,750		93,750	1,479	1,479	92,271	1.58
3900	OTROS SERVICIOS GENERALES	412,282,778	-60,396,547	351,886,231	361,869,957	119,256,213	-9,983,726	102.84
392	IMPUESTOS Y DERECHOS	567,785	-125,100	442,685	318,485	302,026	124,200	71.94
39201	IMPUESTOS Y DERECHOS	567,785	-125,100	442,685	318,485	302,026	124,200	71.94
394	SENTENCIAS Y RESOLUCIONES POR AUTORIDAD COMPETENTE	16,025,000	-3,000,000	13,025,000	5,971,243	3,674,576	7,053,757	45.84
39401	SENTENCIAS Y RESOLUCIONES JUDICIALES	16,025,000	-3,000,000	13,025,000	5,971,243	3,674,576	7,053,757	45.84
395	PENAS, MULTAS, ACCESORIOS Y ACTUALIZACIONES	5,150,000	-2,247,846	2,902,154	551,102	437,358	2,351,052	18.99
39501	PENAS, MULTAS, ACCESORIOS Y ACTUALIZACIONES	5,150,000	-2,247,846	2,902,154	551,102	437,358	2,351,052	18.99
399	OTROS SERVICIOS GENERALES	390,539,993	-55,023,601	335,516,392	355,029,126	114,842,254	-19,512,735	105.82
39901	SERVICIOS ASISTENCIALES	1,400,000	-400,000	1,000,000	816,485	810,020	183,515	81.65
39903	SUBROGACIONES	389,139,993	-54,623,601	334,516,392	354,212,642	114,032,233	-19,696,250	105.89
4000	TRANSFERENCIAS, ASIGNACIONES, SUBSIDIOS Y OTRAS AYUDAS	2,403,455,455	-6,400,000	2,397,055,455	2,281,138,411	2,255,781,567	115,917,044	95.16
4500	PENSIONES Y JUBILACIONES	2,403,455,455	-6,400,000	2,397,055,455	2,281,138,411	2,255,781,567	115,917,044	95.16
451	PENSIONES	990,009,553	-213,000,000	777,009,553	729,796,333	729,349,926	47,213,220	93.92
45102	PRESTACION SOCIAL MULTIPLE	677,376		677,376	573,840	573,840	103,536	84.72
45103	CANASTA BASICA	1,365,000	500,000	1,865,000	1,511,798	1,511,798	353,202	81.06
45105	PENSIONES POR CESANTIA Y EDAD AVANZADA	56,548,121	-29,000,000	27,548,121	24,356,479	24,356,479	3,191,642	88.41
45106	PENSIONES POR VEJEZ	274,584,015	-75,000,000	199,584,015	186,726,821	186,290,416	12,857,194	93.56
45107	PENSIONES POR INVALIDEZ	263,700,063		263,700,063	265,452,487	265,452,487	-1,752,424	100.66

Sistema Estatal de Evaluación
Instituto de Seguridad y Servicios Sociales del Estado de Sonora
Estado Analítico del Ejercicio Presupuesto de Egresos
Por Partida del Gasto

CPA-II-09-A

Del 01 de enero al 31 de Diciembre de 2015

CUENTA PÚBLICA 2015

(PESOS)

Clave Partida Presupuestal	Ejercicio del Presupuesto Descripción	Egresos Aprobado (1)	Ampliaciones/ (Reducciones) (2)	Egresos Modificado (3=1+2)	Egresos Devengado Anual (4)	Egreso Pagado Anual (5)	Subejercicio (6 = 3 - 4)	% Avance Anual (7= 4/3)
45108	PENSIONES POR VIUDEZ	227,122,846	-65,000,000	162,122,846	144,928,081	144,918,079	17,194,765	89.39
45109	PENSIONES POR ORFANDAD	35,137,068	-12,000,000	23,137,068	20,217,986	20,217,986	2,919,082	87.38
45110	PENSIONES POR ASCENDIENTE	5,684,125	-1,500,000	4,184,125	3,491,003	3,491,003	693,122	83.43
45111	PENSIONES POR VIUDEZ Y ORFANDAD	76,888,622	-25,000,000	51,888,622	44,680,819	44,680,819	7,207,803	86.11
45112	PENSION POR INCAPACIDAD POR ACCIDENTE	29,070,603	-2,000,000	27,070,603	26,822,351	26,822,351	248,252	99.08
45113	PENSION POR ORFANDAD POR ACCIDENTE	5,161,593	-2,000,000	3,161,593	1,644,865	1,644,865	1,516,728	52.03
45114	PENSION POR VIUDEZ Y ORFANDAD POR ACCIDENTE	12,120,186	-2,000,000	10,120,186	8,492,701	8,492,701	1,627,485	83.92
45115	PENSION POR VIUDEZ POR ACCIDENTE DE TRABAJO	1,949,935		1,949,935	897,103	897,103	1,052,832	46.01
452	JUBILACIONES	1,332,422,402	176,000,000	1,508,422,402	1,466,577,143	1,466,577,143	41,845,259	97.23
45201	JUBILACIONES	1,302,638,097	177,000,000	1,479,638,097	1,439,095,242	1,439,095,242	40,542,855	97.26
45202	JUBILACIONES POR INVALIDEZ	29,784,305	-1,000,000	28,784,305	27,481,901	27,481,901	1,302,404	95.48
459	OTRAS PENSIONES Y JUBILACIONES	77,415,500	30,600,000	108,015,500	84,276,416	59,427,193	23,739,084	78.02
45902	PRESTACIONES ECONÓMICAS DISTINTAS DE PENSIONES Y JUBILACIONES	77,415,500	30,600,000	108,015,500	84,276,416	59,427,193	23,739,084	78.02
468	TRANSF. PARA CUOTAS Y APORT. DE SEG. SOCIAL	3,608,000	0	3,608,000	488,519	427,304	3,119,481	13.54
46801	AMORTIZACION DE CREDITOS HIPOTECARIOS FOVISSSTESON	3,608,000		3,608,000	488,519	427,304	3,119,481	13.54
5000	BIENES MUEBLES, INMUEBLES E INTANGIBLES	55,428,725	9,812,010	65,240,735	53,641,479	7,194,474	11,599,256	82.22
5100	MOBILIARIO Y EQUIPO DE ADMINISTRACIÓN	6,600,066	1,575,451	8,175,517	5,004,109	3,425,819	3,171,408	61.21
511	MUEBLES DE OFICINA Y ESTANTERIA	2,576,691	66,608	2,643,299	2,195,810	625,176	447,489	83.07
51101	MOBILIARIO	2,576,691	66,608	2,643,299	2,195,810	625,176	447,489	83.07
515	EQUIPO DE CÓMPUTO Y DE TECNOLOGÍAS DE LA INFORMACIÓN	3,444,766	1,558,843	5,003,609	2,788,289	2,780,633	2,215,320	55.73
51501	BIENES INFORMÁTICOS	3,444,766	1,558,843	5,003,609	2,788,289	2,780,633	2,215,320	55.73
519	OTROS MOBILIARIOS Y EQUIPO DE ADMINISTRACION	578,609	-50,000	528,609	20,010	20,010	508,599	3.79
51901	EQUIPO DE ADMINISTRACIÓN	578,609	-50,000	528,609	20,010	20,010	508,599	3.79
5200	MOBILIARIO Y EQUIPO EDUCACIONAL Y RECREATIVO	123,772	211,000	334,772	43,016	43,016	291,756	12.85
521	EQUIPOS Y APARATOS AUDIOVISUALES	80,388	196,000	276,388	11,666	11,666	264,722	4.22
52101	EQUIPOS Y APARATOS AUDIOVISUALES	80,388	196,000	276,388	11,666	11,666	264,722	4.22

Sistema Estatal de Evaluación
Instituto de Seguridad y Servicios Sociales del Estado de Sonora
Estado Analítico del Ejercicio Presupuesto de Egresos
Por Partida del Gasto

CPA-II-09-A

Del 01 de enero al 31 de Diciembre de 2015

CUENTA PÚBLICA 2015

(PESOS)

Clave Partida Presupuestal	Ejercicio del Presupuesto Descripción	Egresos Aprobado (1)	Ampliaciones/ (Reducciones) (2)	Egresos Modificado (3=1+2)	Egresos Devengado Anual (4)	Egreso Pagado Anual (5)	Subejercicio (6 = 3 - 4)	% Avance Anual (7= 4/3)
523	CAMARAS FOTOGRAFICAS Y DE VIDEO	43,384	15,000	58,384	31,350	31,350	27,034	53.70
52301	CAMARAS FOTOGRAFICAS Y DE VIDEO	43,384	15,000	58,384	31,350	31,350	27,034	53.70
5300	EQUIPO E INSTRUMENTAL MÉDICO Y DE LABORATORIO	45,356,176	3,725,608	49,081,784	44,498,835	573,044	4,582,949	90.66
531	EQUIPO MEDICO Y DE LABORATORIO	45,356,176	3,725,608	49,081,784	44,498,835	573,044	4,582,949	90.66
53101	EQUIPO MEDICO Y DE LABORATORIO	45,356,176	3,725,608	49,081,784	44,498,835	573,044	4,582,949	90.66
5400	VEHÍCULOS Y EQUIPO DE TRANSPORTE	154,544	0	154,544	0	0	154,544	0.00
541	VEHÍCULOS Y EQUIPO TERRESTRE	154,544	0	154,544	0	0	154,544	0.00
54101	AUTOMOVILES Y CAMIONES	154,544		154,544			154,544	0.00
5600	MAQUINARIA, OTROS EQUIPOS Y HERRAMIENTAS	2,551,547	4,216,951	6,768,498	3,595,173	3,152,595	3,173,325	53.12
564	SIST. DE AIRE ACOND., CALEFACC. Y DE REF. INDUST. Y COMERCIAL	472,317	-9,041	463,276	68,363	28,459	394,913	14.76
56401	SISTEMA DE AIRE ACONDICIONADO, CALEFACCIÓN Y REFRIGERACIÓN E INDUSTRIAL Y COMERCIAL	472,317	-9,041	463,276	68,363	28,459	394,913	14.76
565	EQUIPO DE COMUNICACIÓN Y TELECOMUNICACIÓN	576,348	175,992	752,340	69,600	69,600	682,740	9.25
56501	EQUIPO DE COMUNICACIÓN Y TELECOMUNICACION	576,348	175,992	752,340	69,600	69,600	682,740	9.25
567	HERRAMIENTAS Y MAQUINARIAS- HERRAMIENTAS	175,770	50,000	225,770	67,593	21,039	158,177	29.94
56701	HERRAMIENTAS	175,770	50,000	225,770	67,593	21,039	158,177	29.94
569	OTROS EQUIPOS	1,327,112	4,000,000	5,327,112	3,389,617	3,033,497	1,937,495	63.63
56902	OTROS BIENES MUEBLES	1,327,112	4,000,000	5,327,112	3,389,617	3,033,497	1,937,495	63.63
5900	ACTIVOS INTANGIBLES	642,620	83,000	725,620	500,347	0	225,273	68.95
591	SOFTWARE	642,620	83,000	725,620	500,347	0	225,273	68.95
59101	SOFTWARE	642,620	83,000	725,620	500,347		225,273	68.95

Sistema Estatal de Evaluación
Instituto de Seguridad y Servicios Sociales del Estado de Sonora
Estado Analítico del Ejercicio Presupuesto de Egresos
Por Partida del Gasto

CPA-II-09-A

Del 01 de enero al 31 de Diciembre de 2015

CUENTA PÚBLICA 2015

(PESOS)

Clave Partida Presupuestal	Ejercicio del Presupuesto Descripción	Egresos Aprobado (1)	Ampliaciones/ (Reducciones) (2)	Egresos Modificado (3=1+2)	Egresos Devengado Anual (4)	Egreso Pagado Anual (5)	Subejercicio (6 = 3 - 4)	% Avance Anual (7= 4/3)
6000	INVERSIÓN PÚBLICA	43,072,060	18,573,566	61,645,626	31,334,426	26,363,580	30,311,200	50.83
6200	OBRA PÚBLICA EN BIENES PROPIOS	43,072,060	18,573,566	61,645,626	31,334,426	26,363,580	30,311,200	50.83
622	EDIFICACIÓN NO HABITACIONAL	43,072,060	18,573,566	61,645,626	31,334,426	26,363,580	30,311,200	50.83
62210	INFRAESTRUCTURA Y EQUIPAMIENTO EN MATERIA DE SALUD	43,072,060	18,573,566.13	61,645,626	31,334,426	26,363,580	30,311,200	50.83
	TOTAL DEL GASTO CAPÍTULO 6000	43,072,060	18,573,566	61,645,626	31,334,426	26,363,580	30,311,200	50.83
7000	INVERSIONES FINANCIERAS Y OTRAS PROVISIONES	334,480,556	-11,001,000	323,479,556	213,565,812	75,451,413	109,913,744	66.02
7700	PRESTAMOS ISSSTESON	334,480,556	-11,001,000	323,479,556	213,565,812	75,451,413	109,913,744	66.02
771	PRESTAMOS ISSSTESON	334,480,556	-11,001,000	323,479,556	213,565,812	75,451,413	109,913,744	66.02
77101	PRESTAMOS A CORTO PLAZO	66,000,000		66,000,000	46,213,628	45,794,052	19,786,372	70.02
77102	PRESTAMOS PRENDARIOS	54,500,000	-11,001,000	43,499,000	3,547,593	2,299,504	39,951,407	8.16
77103	PRESTAMOS HIPOTECARIOS FOVISSSTESON	213,980,556		213,980,556	163,804,591	27,357,857	50,175,965	76.55
9000	DEUDA PÚBLICA	600,000,000	75,711,888	675,711,888	675,711,888	323,767,330	0	100.00
9900	ADEUDOS DE EJERCICIOS FISCALES ANTERIORES (ADEFAS)	600,000,000	75,711,888	675,711,888	675,711,888	323,767,330	0	100.00
991	ADEFAS	600,000,000	75,711,888	675,711,888	675,711,888	323,767,330	0	100.00
99101	ADEFAS	600,000,000	75,711,888	675,711,888	675,711,888	323,767,330	0	100.00
TOTAL \$		6,145,155,325	6,156,601	6,151,311,926	5,732,511,064	4,398,711,153	418,800,862	93.19

Elaboró

Revisó

Aprobó

C.P. Sergio Moreno Ramos
Encargado de Presupuestos

Lic. Omar Aguirre García
Depto. Ingresos y Control Presupuestal

Lic. Javier Alejandro Ortega Guerrero
Subdirección de Finanzas

Aprobó

C.P. Enrique Claussen Iberri

Director General

Sistema Estatal de Evaluación
Estado Analítico del Ejercicio Presupuesto de Egresos
Clasificación Económica (por Tipo de Gasto)
INSTITUTO DE SEGURIDAD Y SERVICIOS SOCIALES DE LOS TRABAJADORES DEL ESTADO DE SONORA
Del 01 de Enero al 31 de Diciembre de 2015

CPCA-II-09-B

CUENTA PÚBLICA 2015

(PESOS)

Concepto	Egresos Aprobado Anual (1)	Ampliaciones/ (Reducciones) (2)	Egresos Modificado Anual (3=1+2)	Egresos Devengado Anual (4)	Egresos Pagado Anual (5)	Subejercicio (6 = 3 - 4)	% Avance Anual (7= 4/3)
Gasto Corriente	2,708,718,529	-80,539,863	2,628,178,666	2,477,119,049	1,710,152,789	151,059,617	94.25
Gasto de Capital	432,981,341	17,384,575	450,365,916	298,541,717	109,009,467	151,824,199	66.29
Amortización del la Deuda y Disminución de Pasivos	600,000,000	75,711,888	675,711,888	675,711,888	323,767,330	0	100.00
Pensiones y Jubilaciones	2,403,455,455	-6,400,000	2,397,055,455	2,281,138,410	2,255,781,567	115,917,045	95.16
Participaciones						0	
Total del Gasto	6,145,155,325	6,156,600	6,151,311,925	5,732,511,064	4,398,711,153	418,800,861	93.19

Elaboró

Revisó

Aprobó

C.P. Sergio Moreno Ramos
 Encargado de Presupuestos

Lic. Omar Aguirre García
 Depto. Ingresos y Control Presupuestal
 Aprobó

Lic. Javier Alejandro Ortega Guerrero
 Subdirección de Finanzas

C.P. Enrique Claussen Iberri
 Director General

Sistema Estatal de Evaluación
Estado Analítico del Ejercicio Presupuesto de Egresos
Clasificación Administrativa (Por Unidad Administrativa)
INSTITUTO DE SEGURIDAD Y SERVICIOS SOCIALES DE LOS TRABAJADORES DEL ESTADO DE SONORA
 Del 01 de Enero al 31 de Diciembre de 2015
 (PESOS)

CPCA-II-09-C

CUENTA PÚBLICA 2015

Clasificación Administrativa (Por Unidad Administrativa)	Egresos Aprobado Anual (1)	Ampliaciones/ (Reducciones) (2)	Egresos Modificado Anual (3=1+2)	Egresos Devengado Anual (4)	Egresos Pagado Anual (5)	Subejercicio (6 = 3 - 4)	% Avance Anual (7= 4/3)
Dirección General	81,598,910	9,370,615	90,969,525	73,053,376	69,576,262	17,916,149	80.31
Subdirección de Servicios Administrativos	101,311,081	1,520,086	102,831,167	69,336,194	69,167,379	33,494,973	67.43
Subdirección de Finanzas	39,225,341	44,640	39,269,981	35,918,174	35,042,021	3,351,807	91.46
Subdirección de Servicios Médicos	2,943,842,513	-11,808,918	2,932,033,595	2,813,193,232	1,489,287,863	118,840,363	95.95
Subdirección de Prestaciones Económicas y Sociales	2,643,631,215	-4,117,781	2,639,513,434	2,451,107,141	2,447,957,274	188,406,293	92.86
Fovisssteson	335,546,265	11,147,958	346,694,223	289,902,947	287,680,354	56,791,276	83.62
Total del Gasto	6,145,155,325	6,156,600	6,151,311,925	5,732,511,064	4,398,711,153	418,800,861	93.19

Elaboró

Revisó

Aprobó

C.P. Sergio Moreno Ramos
 Encargado de Presupuestos

Lic. Omar Aguirre García
 Depto. Ingresos y Control Presupuestal

Lic. Javier Alejandro Ortega Guerrero
 Subdirección de Finanzas

Aprobó

C.P. Enrique Claussen Iberri
 Director General

Sistema Estatal de Evaluación
Estado Analítico del Ejercicio Presupuesto de Egresos
Clasificación Administrativa (Por Poderes)

CPCA-II-09-C

INSTITUTO DE SEGURIDAD Y SERVICIOS SOCIALES DE LOS TRABAJADORES DEL ESTADO DE SONORA

Del 01 de Enero al 31 de Diciembre de 2015

CUENTA PÚBLICA 2015

(PESOS)

Clasificación Administrativa (Por Poderes)	Egresos Aprobado Anual (1)	Ampliaciones/ (Reducciones) (2)	Egresos Modificado Anual (3=1+2)	Egresos Devengado Anual (4)	Egresos Pagado Anual (5)	Subejercicio (6 = 3 - 4)	% Avance Anual (7= 4/3)
Poder Ejecutivo							
Poder Legislativo							
Poder Judicial							
Órganos Autónomos							
Organismos Descentralizados	6,145,155,325	6,156,600	6,151,311,925	5,732,511,064	4,398,711,153	418,800,861	93.19
Total del Gasto	6,145,155,325	6,156,600	6,151,311,925	5,732,511,064	4,398,711,153	418,800,861	93.19

Elaboró

Revisó

Aprobó

C.P. Sergio Moreno Ramos
Encargado de Presupuestos

Lic. Omar Aguirre García
Depto. Ingresos y Control Presupuestal

Lic. Javier Alejandro Ortega Guerrero
Subdirección de Finanzas

Aprobó

C.P. Enrique Claussen Iberri
Director General

Sistema Estatal de Evaluación
Estado Analítico del Ejercicio Presupuesto de Egresos
Clasificación Funcional (Finalidad y Función)

CPCA-II-09-C

INSTITUTO DE SEGURIDAD Y SERVICIOS SOCIALES DE LOS TRABAJADORES DEL ESTADO DE SONORA

Del 01 de Enero al 31 de Diciembre de 2015

(PESOS)

CUENTA PÚBLICA 2015

Concepto	Egresos Aprobado Anual (1)	Ampliaciones/ (Reducciones) (2)	Egresos Modificado Anual (3=1+2)	Egresos Devengado Anual (4)	Egresos Pagado Anual (5)	Subejercicio (6 = 3 - 4)	% Avance Anual (7= 4/3)
Gobierno							
Legislación							
Justicia							
Coordinación de la Política de Gobierno							
Relaciones Exteriores							
Asuntos Financieros y Hacendarios							
Seguridad Nacional							
Asuntos de Orden Público y Seguridad Interior							
Otros Servicios Generales							
Desarrollo Social							
Protección Ambiental							
Viviendas y Servicios a la Comunidad							
Salud							
Recreación, Cultura y Otras Manifestaciones Sociales							
Educación							
Protección Social	6,145,155,325	6,156,600	6,151,311,925	5,732,511,064	4,398,711,153	418,800,861	93.19
Otros Asuntos Sociales							
Desarrollo Económico							
Asuntos Económicos, Comerciales y Laborales en General							
Agropecuaria, Silvicultura, Pesca y Caza							
Combustibles y Energía							
Minería, Manufacturas y Construcción							
Transporte							
Comunicaciones							
Turismo							
Ciencia, Tecnología e Innovación							
Otras Industrias y Otros Asuntos Económicos							
Otras No Clasificadas en funciones anteriores							
Transacciones de la Deuda Pública / Costo financiero de Transferencias, Participaciones y Aportaciones entre Diferentes Niveles y Órdenes de gobierno							
Saneamiento del Sistema Financiero							
Adeudos de ejercicios Fiscales Anteriores							
Total del Gasto	6,145,155,325	6,156,600	6,151,311,925	5,732,511,064	4,398,711,153	418,800,861	93.19

Elaboró

Revisó

Aprobó

C.P. Sergio Moreno Ramos
Encargado de Presupuestos

Lic. Omar Aguirre García
Depto. Ingresos y Control Presupuestal
Aprobó

Lic. Javier Alejandro Ortega Guerrero
Subdirección de Finanzas

C.P. Enrique Claussen Iberri
Director General

Sistema Estatal de Evaluación
Gasto Por Categoría Programática
INSTITUTO DE SEGURIDAD Y SERVICIOS SOCIALES DE LOS TRABAJADORES DEL ESTADO DE SONORA
Del 01 de Enero al 31 de Diciembre de 2015
(PESOS)

CPCA-II-09-C

CUENTA PÚBLICA 2015

Concepto	Egresos Aprobado Anual (1)	Ampliaciones/ (Reducciones) (2)	Egresos Modificado Anual (3=1+2)	Egresos Devengado Anual (4)	Egresos Pagado Anual (5)	Subejercicio (6 = 3 - 4)	% Avance Anual (7= 4/3)
Programas							
Subsidios:							
Sector Social y Privado o Estados y Municipios							
Sujetos a Reglas de Operación							
Otros Subsidios							
Desempeño de las Funciones:							
Prestación de Servicios Públicos							
Provisión de Bienes Públicos							
Planeación, Seguimiento y Evaluación de Políticas Públicas							
Promoción y Fomento							
Regulación y Supervisión							
Funciones de las Fuerzas Armadas (únicamente el Gobierno Federal)							
Específicos							
Proyectos de Inversión							
Administrativos y de Apoyos							
Apoyo al Proceso Presupuestario y para mejorar la eficiencia institucional							
Apoyo a la Función Pública y al Mejoramiento de la Gestión							
Operaciones Ajenas							
Compromisos							
Obligaciones de Cumplimiento de Resolución Jurisdiccional							
Desastres Naturales							
Obligaciones							
Pensiones y Jubilaciones							
Aportaciones a la Seguridad Social	6,145,155,325	6,156,600	6,151,311,925	5,732,511,064	4,398,711,153	418,800,861	93.19
Aportaciones a Fondos de Estabilización							
Aportaciones a Fondos de Inversión y Reestructura de Pensiones							
Programas de gasto Federalizado (Gobierno Federal)							
Gasto Federalizado							
Participaciones a Entidades Federativas y Municipios							
Costo Financiero, Deuda o Apoyo a Deudores y Ahorradores de la Banca							
Adeudos de Ejercicios Fiscales Anteriores							
Total del Gasto	6,145,155,325	6,156,600	6,151,311,925	5,732,511,064	4,398,711,153	418,800,861	93.19

Elaboró

Revisó

Aprobó

C.P. Sergio Moreno Ramos
Encargado de Presupuestos

Lic. Omar Aguirre García
Depto. Ingresos y Control Presupuestal
Aprobó

Lic. Javier Alejandro Ortega Guerrero
Subdirección de Finanzas

C.P. Enrique Claussen Iberri
Director General

1. Total de Egresos Presupuestarios		5,732,511,064
(MENOS)		
2. Egresos Presupuestarios no contables		1,024,657,354
Créditos Otorgados (Corto Plazo, Prendario e Hipotecario)	213,565,812	
Amortización de Pasivos	675,711,888	
Amortización de Créditos Hipotecarios (Fovisssteson)	488,519	
Capítulo 1000	30,066,875	
Capítulo 2000	15,416,694	
Capítulo 3000	4,431,662	
Capítulo 5000	53,641,479	
Capítulo 6000	31,334,426	
Otros Egresos Presupuestales No Contables		
(MAS)		
3. Gastos contables no presupuestarios		510,738,197
Capítulo 4000	29,985,231	
Aportaciones Seguridad Social Trabajadores ISSSTESON	227,434,905	
Otros gastos y pérdidas extraordinarias	253,318,061	
Otros Gastos Contables No Presupuestales		
4. Total de Gasto Contable (4= 1 - 2 + 3)		5,218,591,906

Elaboró

Revisó

C.P. Sergio Moreno Ramos
 Encargado de Presupuestos
 Revisó

Lic. Omar Aguirre García
 Depto. Ingresos y Control Presupuestal
 Aprobó

Lic. Javier Ortega Guerrero
 Subdirección de Finanzas

C.P. Adolfo Enrique Claussen Iberri
 Director General

**Servicio de la Deuda Pública
(Pesos)**

Periodo:

CIERRE 2015

Concepto	Presupuesto	Devengado	Devengado
Deuda de Largo Plazo			
Amortización de Capital			
Pago de Intereses			
Deuda de Corto Plazo			
Amortización de Capital			
Pago de Intereses			
Adeudos de Ejercicios Fiscales Anteriores			
Obligaciones Solidarias			
Servicio de Deuda			

NO APLICA

SISTEMA ESTATAL DE EVALUACION
Instituto de Seguridad y Servicios Sociales de los Trabajadores del Estado de Sonora
Intereses, Comisiones y Otros Gastos de la Deuda Pública
Al 31 de Diciembre de 2015

CPCA-II-11

TRIMESTRE: CIERRE 2015

No.	CONCEPTO	DOCUMENTO FUENTE	PERIODICIDAD	REGISTRO			
				CONTABLE		PRESUPUESTAL	
				CARGO	ABONO	CARGO	ABONO
		NO APLICA					

↔ Registros automáticos.

**Sistema Estatal de Evaluación
Indicadores de Postura Fiscal**

CPCA-II-12

INSTITUTO DE SEGURIDAD Y SERVICIOS SOCIALES DE LOS TRABAJADORES DEL ESTADO DE SONORA

Del 1 de Enero al 31 de Diciembre de 2015

(pesos)

CUENTA PÚBLICA 2015

Concepto	Estimado Original Anual	Devengado	Pagado 3
I. Ingresos Presupuestarios (I= 1 + 2)			
1. Ingresos Gobierno del Estado 1			
2. Ingresos Sector Paraestatal 1	4,761,073,102	5,675,946,819	4,671,474,626
II. Egresos Presupuestarios (II= 3+4)			
3. Egresos del Gobierno de la Entidad Federativa 2			
4. Egresos del Sector Paraestatal 2	6,145,155,325	5,732,511,064	4,398,711,153
III. Balance Presupuestario (Superávit o Déficit) (III= I-II)	-1,384,082,223	-56,564,245	272,763,473
Concepto	Estimado Original Anual	Devengado	Pagado 3
III. Balance Presupuestario (Superávit o Déficit)	-1,384,082,223	-56,564,245	272,763,473
IV. Interés, Comisiones y Gastos de la Deuda			
V. Balance Primario (superávit o Déficit) (V= III-IV)			
Concepto	Estimado Original Anual	Devengado	Pagado 3
A. Financiamiento			
B. Amortización de la Deuda			
C. Endeudamiento o Desendeudamiento (C=A-B)			

Elaboró

Revisó

C.P. Sergio Moreno Ramos
Encargado de Presupuestos

Lic. Omar Aguirre García
Depto. Ingresos y Control Presupuestal

Revisó

Aprobó

Lic. Javier Ortega Guerrero
Subdirección de Finanzas

C.P. Adolfo Enrique Claussen Iberri
Director General

Sistema Estatal de Evaluación

Ficha Técnica para Evaluación de Indicadores de Proyectos y Procesos

Cierre Anual en el Cumplimiento de las Metas del Indicador

DATOS DEL PROGRAMA/PROYECTO/PROCESO

AÑO: 2015

Número y Nombre del Programa	25 - SEGURIDAD SOCIAL		
Nombre del Proyecto o Proceso	COORDINACIÓN Y DIRECCIÓN DE LAS POLÍTICAS DE SEGURIDAD SOCIAL	Clave Programática	2111140TB902262690D4
Unidad Responsable	INSTITUTO DE SEGURIDAD Y SERVICIOS SOCIALES DE LOS TRABAJADORES DEL ESTADO	Unidad Ejecutora	DIRECCIÓN GENERAL
Objetivo del Proceso o Proyecto	ESTABLECER LOS OBJETIVOS Y POLÍTICAS INSTITUCIONALES DEFINIENDO EL RUMBO ALINEADO A LA NORMATIVIDAD DE LA OPERACIÓN DEL INSTITUTO.		
Resultado Esperado	INFORMAR EL ESTADO QUE GUARDA LA ADMINISTRACIÓN DEL INSTITUTO.		

DATOS DEL INDICADOR

Nombre del indicador	INFORME A LA JUNTA DIRECTIVA	Tipo	DE GESTIÓN
Fórmula de cálculo	PORCENTAJE DE CUMPLIMIENTO = (INFORMES REALIZADOS)/(INFORMES PROGRAMADOS) X 100		
Interpretación	EL CUMPLIMIENTO DE LOS INFORMES MENSUALES.		
Dimensión del indicador	EFICIENCIA		

AVANCE DEL INDICADOR

Variables	Unidad de medida				
Informes realizados	Informes				
Informes programados	Informes				
Indicador	Unidad de medida	Meta anual	Modificación	Resultado	Semáforo
Informe a la Junta Directiva	Porcentaje	12	12	12	

Criterios de semaforización

Aceptable (color verde): Cuando el cumplimiento de la meta del indicador alcance un cumplimiento de entre 80 y 100% respecto al valor programado

Con riesgo (color amarillo): Cuando el cumplimiento de la meta se ubique dentro del rango del 51 al 79% respecto al valor programado

Crítico (color rojo): Cuando el cumplimiento de la meta registre un avance de 50% o menos respecto al valor programado

EVALUACIÓN CUALITATIVA

El cumplimiento de la presente meta, se debe a la programación que se realiza al finalizar cada ejercicio fiscal, donde se determinan la cantidad de sesiones ordinarias de la Junta Directiva que se llevarán a cabo, así como un calendario tentativo de programación con fechas. En la normatividad aplicable al Instituto se establece la necesidad de que la Dirección General informé en cada sesión ordinaria el estado que guarda la administración del Instituto, situación que se ha cumplido a cabalidad desde el inicio del presente sexenio.

Sistema Estatal de Evaluación

Ficha Técnica para Evaluación de Indicadores de Proyectos y Procesos

Cierre Anual en el Cumplimiento de las Metas del Indicador

DATOS DEL PROGRAMA/PROYECTO/PROCESO

AÑO: 2015

Número y Nombre del Programa	25 - SEGURIDAD SOCIAL		
Nombre del Proyecto o Proceso	ADMINISTRACIÓN Y CONTROL DE LOS RECURSOS	Clave Programática	2111140TB962262690FF
Unidad Responsable	INSTITUTO DE SEGURIDAD Y SERVICIOS SOCIALES DE LOS TRABAJADORES DEL ESTADO	Unidad Ejecutora	SUBDIRECCIÓN DE FINANZAS
Objetivo del Proceso o Proyecto	ADMINISTRAR LOS RECURSOS PARA EL BUEN FUNCIONAMIENTO DEL INSTITUTO.		
Resultado Esperado	PROPORCIONAR LOS RECURSOS PARA LA OPERACIÓN DE LOS PROCESOS DEL INSTITUTO.		

DATOS DEL INDICADOR

Nombre del indicador	PORCENTAJE DE CAPTACIÓN DE RECURSOS PROPIOS	Tipo	ESTRATÉGICO
Fórmula de cálculo	$\text{PORCENTAJE DE CAPTACIÓN} = \frac{(\text{RECURSOS CAPTADOS COMO INGRESOS PROPIOS EN EL TRIMESTRE})}{(\text{RECURSOS PRESUPUESTADOS A CAPTAR EN EL TRIMESTRE})} \times 100$		
Interpretación	AVANCE EN LA CAPTACIÓN PRESUPUESTADO ANUAL DE INGRESOS PROPIOS.		
Dimensión del indicador	ALINEACION R		

AVANCE DEL INDICADOR

Variables	Unidad de medida	Meta anual	Modificación	Resultado	Semáforo
Ingresos captados	Miles de Pesos				
Ingresos programados captar	Pesos				
Indicador	Unidad de medida	Meta anual	Modificación	Resultado	Semáforo
Porcentaje de captación de recursos propios	Porcentaje	4,046,912.12	4,671,474.62	4,671,474.62	

Criterios de semaforización

Aceptable (color verde): Cuando el cumplimiento de la meta del indicador alcance un cumplimiento de entre 80 y 100% respecto al valor programado

Con riesgo (color amarillo): Cuando el cumplimiento de la meta se ubique dentro del rango del 51 al 79% respecto al valor programado

Crítico (color rojo): Cuando el cumplimiento de la meta registre un avance de 50% o menos respecto al valor programado

EVALUACIÓN CUALITATIVA

La presente meta cumple con lo programado ya que se logró captar un 115.43% de recursos presupuestados. Lo anterior, dado que se recibieron mayores recursos de parte de los organismos afiliados. Es importante mencionar que ni las metas ni los indicadores de las áreas en cuestión fueron afectados a como fueron estipulados en el Programa Anual 2015.

Sistema Estatal de Evaluación Ficha Técnica para Evaluación de Indicadores de Proyectos y Procesos

Cierre Anual en el Cumplimiento de las Metas del Indicador

DATOS DEL PROGRAMA/PROYECTO/PROCESO

AÑO: 2015

Número y Nombre del Programa	25 - SEGURIDAD SOCIAL		
Nombre del Proyecto o Proceso	ADMINISTRACIÓN Y CONTROL DE LOS RECURSOS	Clave Programática	2111140TB932262690MI
Unidad Responsable	INSTITUTO DE SEGURIDAD Y SERVICIOS SOCIALES DE LOS TRABAJADORES DEL ESTADO	Unidad Ejecutora	SUBDIRECCIÓN DE SERVICIOS ADMINISTRATIVOS
Objetivo del Proceso o Proyecto	ADMINISTRAR LOS RECURSOS PARA EL BUEN FUNCIONAMIENTO DEL INSTITUTO.		
Resultado Esperado	PROPORCIONAR LOS RECURSOS PARA LA OPERACIÓN DE LOS PROCESOS DEL INSTITUTO.		

DATOS DEL INDICADOR

Nombre del indicador	ADQUISICIONES REALIZADAS	Tipo	ESTRATÉGICO
Fórmula de cálculo	PORCENTAJE DE CUMPLIMIENTO = (INFORMES REALIZADOS)/(INFORMES PROGRAMADOS) X 100		
Interpretación	INFORMAR EL CUMPLIMIENTO DE LAS ADQUISICIONES PROGRAMADAS.		
Dimensión del indicador	ALINEACION R		

AVANCE DEL INDICADOR

Variables	Unidad de medida	Meta anual	Modificación	Resultado	Semáforo
Informes realizados	Informes				
Informes programados	Informes				
Indicador	Unidad de medida	Meta anual	Modificación	Resultado	Semáforo
Informe de adquisiciones realizadas	Porcentaje	12	12	12	

Criterios de semaforización

Aceptable (color verde): Cuando el cumplimiento de la meta del indicador alcance un cumplimiento de entre 80 y 100% respecto al valor programado

Con riesgo (color amarillo): Cuando el cumplimiento de la meta se ubique dentro del rango del 51 al 79% respecto al valor programado

Crítico (color rojo): Cuando el cumplimiento de la meta registre un avance de 50% o menos respecto al valor programado

EVALUACIÓN CUALITATIVA

La presente meta cumple con lo programado, debido a que obligatoriamente deben presentarse mensualmente a la H. Junta Directiva informes de las adquisiciones realizadas y el avance del Programa Anual de Adquisiciones, así como se presentan al Comité de Adquisiciones.

Sistema Estatal de Evaluación Ficha Técnica para Evaluación de Indicadores de Proyectos y Procesos

Cierre Anual en el Cumplimiento de las Metas del Indicador

DATOS DEL PROGRAMA/PROYECTO/PROCESO

AÑO: 2015

Número y Nombre del Programa	25 - SEGURIDAD SOCIAL		
Nombre del Proyecto o Proceso	ADMINISTRACIÓN Y CONTROL DE LOS RECURSOS	Clave Programática	2111140TB932262690MI
Unidad Responsable	INSTITUTO DE SEGURIDAD Y SERVICIOS SOCIALES DE LOS TRABAJADORES DEL ESTADO	Unidad Ejecutora	SUBDIRECCIÓN DE SERVICIOS ADMINISTRATIVOS
Objetivo del Proceso o Proyecto	ADMINISTRAR LOS RECURSOS PARA EL BUEN FUNCIONAMIENTO DEL INSTITUTO.		
Resultado Esperado	PROPORCIONAR LOS RECURSOS PARA LA OPERACIÓN DE LOS PROCESOS DEL INSTITUTO.		

DATOS DEL INDICADOR

Nombre del indicador	SERVICIOS DE APOYO ADMINISTRATIVO	Tipo	DE GESTIÓN
Fórmula de cálculo	PORCENTAJE DE CUMPLIMIENTO = (INFORMES REALIZADOS)/(INFORMES PROGRAMADOS) X 100		
Interpretación	INFORMAR SOBRE LOS SERVICIOS DE APOYO ADMINISTRATIVO BRINDADOS A LOS PROCESOS DEL INSTITUTO.		
Dimensión del indicador	EFICIENCIA		

AVANCE DEL INDICADOR

Variables	Unidad de medida	Meta anual	Modificación	Resultado	Semáforo
Informes realizados	Informes				
Informes programados	Informes				
Indicador	Unidad de medida	Meta anual	Modificación	Resultado	Semáforo
Informe de servicios administrativos de apoyo	Porcentaje	12	12	12	

Criterios de semaforización

Aceptable (color verde): Cuando el cumplimiento de la meta del indicador alcance un cumplimiento de entre 80 y 100% respecto al valor programado

Con riesgo (color amarillo): Cuando el cumplimiento de la meta se ubique dentro del rango del 51 al 79% respecto al valor programado

Crítico (color rojo): Cuando el cumplimiento de la meta registre un avance de 50% o menos respecto al valor programado

EVALUACIÓN CUALITATIVA

La presente meta se cumple, debido a que a partir del presente año es una política establecida por la Dirección General que se integren un informe de los servicios internos prestados, con el fin de apoyar en la evaluación del desempeño de las áreas del Instituto.

Sistema Estatal de Evaluación Ficha Técnica para Evaluación de Indicadores de Proyectos y Procesos

Cierre Anual en el Cumplimiento de las Metas del Indicador

DATOS DEL PROGRAMA/PROYECTO/PROCESO

AÑO: 2015

Número y Nombre del Programa	25 - SEGURIDAD SOCIAL		
Nombre del Proyecto o Proceso	PRESTACIONES ECONÓMICAS Y SOCIALES	Clave Programática	2111140TB972262690M7
Unidad Responsable	INSTITUTO DE SEGURIDAD Y SERVICIOS SOCIALES DE LOS TRABAJADORES DEL ESTADO	Unidad Ejecutora	COMISIÓN EJECUTIVA PARA EL FONDO DE LA VIVIENDA
Objetivo del Proceso o Proyecto	BRINDAR LOS SERVICIOS DE PRESTACIONES ECONÓMICAS Y SOCIALES A LA DERECHOHABIENCIA EN CUMPLIMIENTO DE LA LEY 38.		
Resultado Esperado	CONOCER LA CANTIDAD DE CRÉDITOS OTORGADOS PARA APOYO DE VIVIENDA.		

DATOS DEL INDICADOR

Nombre del indicador	PORCENTAJE DE CRÉDITOS HIPOTECARIOS OTORGADOS	Tipo	DE GESTIÓN
Fórmula de cálculo	$\text{PORCENTAJE DE CUMPLIMIENTO} = \frac{\text{CANTIDAD DE CRÉDITOS HIPOTECARIOS OTORGADOS EN EL TRIMESTRE}}{\text{CANTIDAD DE CRÉDITOS HIPOTECARIOS PROGRAMADOS EN EL TRIMESTRE}} \times 100$		
Interpretación	CUMPLIMIENTO DEL PROGRAMA ANUAL DE OTORGAMIENTO DE CRÉDITOS		
Dimensión del indicador	COBERTURA		

AVANCE DEL INDICADOR

Variables	Unidad de medida	Meta anual	Modificación	Resultado	Semáforo
Créditos otorgados	Créditos				
Créditos programados	Créditos				
Indicador	Unidad de medida	Meta anual	Modificación	Resultado	Semáforo
Porcentaje de créditos hipotecarios otorgados	Porcentaje	890	798	798	

Criterios de semaforización

Aceptable (color verde): Cuando el cumplimiento de la meta del indicador alcance un cumplimiento de entre 80 y 100% respecto al valor programado

Con riesgo (color amarillo): Cuando el cumplimiento de la meta se ubique dentro del rango del 51 al 79% respecto al valor programado

Crítico (color rojo): Cuando el cumplimiento de la meta registre un avance de 50% o menos respecto al valor programado

EVALUACIÓN CUALITATIVA

No se alcanzó lo programado para esta meta en el segundo trimestre de 2015 ya que los organismo afiliados al instituto que tienen derecho a la prestación modificaron su programación interna de asignación de créditos. Lo que provocó el incumplimiento de la meta anual, alcanzando solamente 798 créditos entregados de los 890 programados, es decir una diferencia de 98 créditos. De esta forma se corrigen los datos presentados en el cuarto trimestre del 2015, derivado de un error de captura de la información.

Sistema Estatal de Evaluación Ficha Técnica para Evaluación de Indicadores de Proyectos y Procesos

Cierre Anual en el Cumplimiento de las Metas del Indicador

DATOS DEL PROGRAMA/PROYECTO/PROCESO
AÑO: 2015

Número y Nombre del Programa 25 - SEGURIDAD SOCIAL

Nombre del Proyecto o Proceso JUBILACIONES Y PENSIONES Clave Programática 2111140TB922262690EV

Unidad Responsable INSTITUTO DE SEGURIDAD Y SERVICIOS SOCIALES DE
LOS TRABAJADORES DEL ESTADO Unidad Ejecutora SUBDIRECCIÓN DE PRESTACIONES ECONÓMICAS Y SOCIALES

Objetivo del Proceso o Proyecto BRINDAR EL APOYO ECONÓMICO EN MATERIA DE PENSIONES Y JUBILACIONES QUE SE SOLICITE Y CUMPLA CON LOS REQUISITOS
ESPECIFICADOS EN LA LEY 38, PARA GARANTIZAR UN VIDA DE CALIDAD PARA LA DERECHOHABIENCIA.

Resultado Esperado BRINDAR LOS APOYOS ECONÓMICOS SOLICITADOS POR LOS DERECHOHABIENTES AL INSTITUTO EN APEGO A LO SEÑALADO POR LA LEY 38 Y
LOS CONVENIOS INSTITUCIONALES VIGENTES, CON EL FIN DE APOYAR UNA MEJOR CALIDAD DE VIDA.

DATOS DEL INDICADOR

Nombre del indicador PAGO DE NÓMINA DE PENSIONADOS. Tipo ESTRATÉGICO

Fórmula de cálculo PORCENTAJE DE CUMPLIMIENTO = (MONTO PAGADO / MONTO PROGRAMADO) X 100

Interpretación CONOCER EL MONTO DE NÓMINA PAGADO TRIMESTRALMENTE.

Dimensión del indicador EFICIENCIA

AVANCE DEL INDICADOR

Variables	Unidad de medida				
Monto del recurso ejercido	Pesos				
Monto del recurso programado	Pesos				
Indicador	Unidad de medida	Meta anual	Modificación	Resultado	Semáforo

Pago de nómina de pensionados	Porcentaje	2,419,005,527.96	2,397,055,455	2,281,138,411	
-------------------------------	------------	------------------	---------------	---------------	--

Criterios de semaforización

- Aceptable (color verde):** Cuando el cumplimiento de la meta del indicador alcance un cumplimiento de entre 80 y 100% respecto al valor programado
- Con riesgo (color amarillo):** Cuando el cumplimiento de la meta se ubique dentro del rango del 51 al 79% respecto al valor programado
- Crítico (color rojo):** Cuando el cumplimiento de la meta registre un avance de 50% o menos respecto al valor programado

EVALUACIÓN CUALITATIVA

Se cumple con el 94.03 por ciento de la meta programada de 2,419,005,527.96 pesos; alcanzando un total de egresos por concepto de la nómina de jubilaciones y pensiones de 2,281,138,411 pesos. Con estos datos se corrigen las cifras presentadas al Cuarto Trimestre 2015, con la información del cierre del ejercicio. La diferencia entre lo programado y ejercido asciende a 137,867,116.96 pesos.

Sistema Estatal de Evaluación Ficha Técnica para Evaluación de Indicadores de Proyectos y Procesos

Cierre Anual en el Cumplimiento de las Metas del Indicador

DATOS DEL PROGRAMA/PROYECTO/PROCESO

AÑO: 2015

Número y Nombre del Programa	25 - SEGURIDAD SOCIAL		
Nombre del Proyecto o Proceso	PRESTACIONES ECONÓMICAS Y SOCIALES	Clave Programática	2111140TB922262690EX
Unidad Responsable	INSTITUTO DE SEGURIDAD Y SERVICIOS SOCIALES DE LOS TRABAJADORES DEL ESTADO	Unidad Ejecutora	SUBDIRECCIÓN DE PRESTACIONES ECONÓMICAS Y SOCIALES
Objetivo del Proceso o Proyecto	OTORGAR A LOS DERECHOHABIENTES LAS PRESTACIONES ECONÓMICAS Y SOCIALES CORRESPONDIENTES.		
Resultado Esperado	OTORGAR A LOS PENSIONADOS Y JUBILADOS LAS PRESTACIONES SOCIALES CORRESPONDIENTES A TRAVÉS DE LAS CASAS CLUB DEL PENSIONADO Y JUBILADO A LO LARGO DEL ESTADO.		

DATOS DEL INDICADOR

Nombre del indicador	PROGRAMACIÓN DE EVENTOS	Tipo	DE GESTIÓN
Fórmula de cálculo	PORCENTAJE DE CUMPLIMIENTO = (EVENTOS REALIZADOS / EVENTOS PROGRAMADOS) X 100		
Interpretación	CONOCER EL CUMPLIMIENTO DE LOS EVENTOS PROGRAMADOS DE LAS CASAS CLUB EN EL ESTADO.		
Dimensión del indicador	ALINEACION R		

AVANCE DEL INDICADOR

Variables	Unidad de medida	Meta anual	Modificación	Resultado	Semáforo
Eventos realizados	Eventos				
Eventos programados	Eventos				
Indicador	Unidad de medida	Meta anual	Modificación	Resultado	Semáforo
Programación de eventos	Porcentaje	218	196	196	

Criterios de semaforización

Aceptable (color verde): Cuando el cumplimiento de la meta del indicador alcance un cumplimiento de entre 80 y 100% respecto al valor programado

Con riesgo (color amarillo): Cuando el cumplimiento de la meta se ubique dentro del rango del 51 al 79% respecto al valor programado

Crítico (color rojo): Cuando el cumplimiento de la meta registre un avance de 50% o menos respecto al valor programado

EVALUACIÓN CUALITATIVA

La presente meta cumplió con el 89.90 por ciento de la programación de los 218 eventos, mismos que derivados de la modificación de los itinerarios de los responsables de brindar los talleres, cursos y sesiones de capacitación a pensionados y jubilados, solamente permitió que se cumplieran con 196 de ellos, es decir, 22 eventos menos a los programados originalmente.

Sistema Estatal de Evaluación

Ficha Técnica para Evaluación de Indicadores de Proyectos y Procesos

Cierre Anual en el Cumplimiento de las Metas del Indicador

DATOS DEL PROGRAMA/PROYECTO/PROCESO

AÑO: 2015

Número y Nombre del Programa	25 - SEGURIDAD SOCIAL		
Nombre del Proyecto o Proceso	PRESTACIONES ECONÓMICAS Y SOCIALES	Clave Programática	2111140TB922262690EX
Unidad Responsable	INSTITUTO DE SEGURIDAD Y SERVICIOS SOCIALES DE LOS TRABAJADORES DEL ESTADO	Unidad Ejecutora	SUBDIRECCIÓN DE PRESTACIONES ECONÓMICAS Y SOCIALES
Objetivo del Proceso o Proyecto	OTORGAR A LOS DERECHOHABIENTES LAS PRESTACIONES ECONÓMICAS Y SOCIALES CORRESPONDIENTES.		
Resultado Esperado	BRINDAR LOS APOYOS ECONÓMICOS SOLICITADOS POR LOS DERECHOHABIENTES AL INSTITUTO EN APEGO A LO SEÑALADO POR LA LEY 38 Y LOS CONVENIOS INSTITUCIONALES VIGENTES, CON EL FIN DE APOYAR UNA MEJOR CALIDAD DE VIDA.		

DATOS DEL INDICADOR

Nombre del indicador	PRESTACIONES CONTRACTUALES	Tipo	DE GESTIÓN
Fórmula de cálculo	PORCENTAJE DE CUMPLIMIENTO = (PRESTACIONES OTORGADAS/ PRESTACIONES PROGRAMADAS) X 100		
Interpretación	CONOCER EL MONTO DE LAS PRESTACIONES CONTRACTUALES OTORGADAS.		
Dimensión del indicador	CALIDAD		

AVANCE DEL INDICADOR

Variables	Unidad de medida	Meta anual	Modificación	Resultado	Semáforo
Recursos ejercidos	Miles de pesos				
Recursos programados	Eventos				
Indicador	Unidad de medida	Meta anual	Modificación	Resultado	Semáforo
Prestaciones Contractuales	Porcentaje	2.092	2093.4	2093.4	

Criterios de semaforización

Aceptable (color verde): Cuando el cumplimiento de la meta del indicador alcance un cumplimiento de entre 80 y 100% respecto al valor programado

Con riesgo (color amarillo): Cuando el cumplimiento de la meta se ubique dentro del rango del 51 al 79% respecto al valor programado

Crítico (color rojo): Cuando el cumplimiento de la meta registre un avance de 50% o menos respecto al valor programado

EVALUACIÓN CUALITATIVA

La presente meta cumplió con el 100.06 por ciento de la programación de los 2,092 miles de pesos, derivado de las solicitudes de canastillas recibidas por parte de los integrantes de los organismos afiliados que cuenta con dichas prestaciones. Así se corrigen las cifras presentadas en el informe del Cuarto Trimestre 2015, que fueron erróneamente capturadas.

Sistema Estatal de Evaluación Ficha Técnica para Evaluación de Indicadores de Proyectos y Procesos

Cierre Anual en el Cumplimiento de las Metas del Indicador

DATOS DEL PROGRAMA/PROYECTO/PROCESO

AÑO: 2015

Número y Nombre del Programa	25 - SEGURIDAD SOCIAL		
Nombre del Proyecto o Proceso	ATENCIÓN A LA SALUD	Clave Programática	2111140TB912262690MJ
Unidad Responsable	INSTITUTO DE SEGURIDAD Y SERVICIOS SOCIALES DE LOS TRABAJADORES DEL ESTADO	Unidad Ejecutora	SUBDIRECCIÓN DE SERVICIOS MÉDICOS
Objetivo del Proceso o Proyecto	BRINDAR LA ATENCIÓN MÉDICA A LOS DERECHOHABIENTES QUE LO SOLICITEN.		
Resultado Esperado	CONOCER EL PORCENTAJE DE SERVICIO BRINDADO CONTRA EL PROGRAMADO		

DATOS DEL INDICADOR

Nombre del indicador	CONSULTAS GENERALES BRINDADAS	Tipo	DE GESTIÓN
Fórmula de cálculo	PORCENTAJE DE CUMPLIMIENTO = (CONSULTAS REALIZADAS)/(CONSULTAS PROGRAMADAS) X 100		
Interpretación	CONOCER EL PORCENTAJE DE SERVICIO BRINDADO CONTRA EL PROGRAMADO.		
Dimensión del indicador	IMPACTO		

AVANCE DEL INDICADOR

Variables	Unidad de medida	Meta anual	Modificación	Resultado	Semáforo
Consultas brindadas	Consultas				
Consultas programadas	Consultas				
Indicador	Unidad de medida	Meta anual	Modificación	Resultado	Semáforo
Consultas generales brindadas	Consultas	413.200	388.463	388.463	

Criterios de semaforización

Aceptable (color verde): Cuando el cumplimiento de la meta del indicador alcance un cumplimiento de entre 80 y 100% respecto al valor programado

Con riesgo (color amarillo): Cuando el cumplimiento de la meta se ubique dentro del rango del 51 al 79% respecto al valor programado

Crítico (color rojo): Cuando el cumplimiento de la meta registre un avance de 50% o menos respecto al valor programado

EVALUACIÓN CUALITATIVA

En la presente meta se brindaron un total de 388,463 consultas de médico general y/o familiar, de un total programado de 413,200. Es decir una diferencia de 24,737 consultas. La reducción se debe a que la programación había tomado en consideración algún brote de una enfermedad de temporada que se había presentado en el 2014 y que había impactado de manera importante en el número de consultas proporcionadas, frente al antecedente se consideró un margen en la planeación de las consultas para el 2015, programando un margen de alza ante una situación similar.

Sistema Estatal de Evaluación Ficha Técnica para Evaluación de Indicadores de Proyectos y Procesos

Cierre Anual en el Cumplimiento de las Metas del Indicador

DATOS DEL PROGRAMA/PROYECTO/PROCESO

AÑO: 2015

Número y Nombre del Programa 25 - SEGURIDAD SOCIAL

Nombre del Proyecto o Proceso ATENCIÓN A LA SALUD Clave Programática 2111140TB912262690MJ

Unidad Responsable INSTITUTO DE SEGURIDAD Y SERVICIOS SOCIALES DE
LOS TRABAJADORES DEL ESTADO Unidad Ejecutora SUBDIRECCIÓN DE SERVICIOS MÉDICOS

Objetivo del Proceso o Proyecto BRINDAR LA ATENCIÓN MÉDICA A LOS DERECHOHABIENTES QUE LO SOLICITEN.

Resultado Esperado BRINDAR LA ATENCIÓN DE SEGUNDO NIVEL A LOS DERECHOHABIENTES

DATOS DEL INDICADOR

Nombre del indicador CONSULTAS DE URGENCIAS BRINDADAS Tipo DE GESTIÓN

Fórmula de cálculo PORCENTAJE DE CUMPLIMIENTO = (CONSULTAS REALIZADAS)/(CONSULTAS PROGRAMADAS) X 100

Interpretación CONOCER EL PORCENTAJE DE SERVICIO BRINDADO CONTRA EL PROGRAMADO.

Dimensión del indicador IMPACTO

AVANCE DEL INDICADOR

Variables	Unidad de medida	Meta anual	Modificación	Resultado	Semáforo
Consultas brindadas	Consultas				
Consultas programadas	Consultas				
Indicador	Unidad de medida	Meta anual	Modificación	Resultado	Semáforo
Consultas especialiades brindadas	Consultas	146.000	149.760	149.760	

Criterios de semaforización

Aceptable (color verde): Cuando el cumplimiento de la meta del indicador alcance un cumplimiento de entre 80 y 100% respecto al valor programado

Con riesgo (color amarillo): Cuando el cumplimiento de la meta se ubique dentro del rango del 51 al 79% respecto al valor programado

Crítico (color rojo): Cuando el cumplimiento de la meta registre un avance de 50% o menos respecto al valor programado

EVALUACIÓN CUALITATIVA

En la presente meta se brindaron un total de 149,760 consultas de urgencias, de un total programado de 146,000. Es decir una diferencia de 3,760 consultas. La reducción se debe a que la programación había tomado en consideración algún brote de una enfermedad de temporada que se había presentado en el 2014 y que había impactado de manera importante en el número de consultas proporcionadas, frente al antecedente se consideró un margen en la planeación de las consultas para el 2015, programando un margen de alza ante una situación similar.

Sistema Estatal de Evaluación

Ficha Técnica para Evaluación de Indicadores de Proyectos y Procesos

Cierre Anual en el Cumplimiento de las Metas del Indicador

DATOS DEL PROGRAMA/PROYECTO/PROCESO

AÑO: 2015

Número y Nombre del Programa 25 - SEGURIDAD SOCIAL

Nombre del Proyecto o Proceso ATENCIÓN A LA SALUD Clave Programática 2111140TB912262690MJ

Unidad Responsable INSTITUTO DE SEGURIDAD Y SERVICIOS SOCIALES DE
LOS TRABAJADORES DEL ESTADO Unidad Ejecutora SUBDIRECCIÓN DE SERVICIOS MÉDICOS

Objetivo del Proceso o Proyecto BRINDAR LA ATENCIÓN MÉDICA A LOS DERECHOHABIENTES QUE LO SOLICITEN.

Resultado Esperado BRINDAR LA ATENCIÓN DE SEGUNDO NIVEL A LOS DERECHOHABIENTES

DATOS DEL INDICADOR

Nombre del indicador CONSULTAS DE ESPECIALISTAS BRINDADAS Tipo DE GESTIÓN

Fórmula de cálculo PORCENTAJE DE CUMPLIMIENTO = (CONSULTAS REALIZADAS)/(CONSULTAS PROGRAMADAS) X 100

Interpretación CONOCER EL PORCENTAJE DE SERVICIO BRINDADO CONTRA EL PROGRAMADO.

Dimensión del indicador IMPACTO

AVANCE DEL INDICADOR

Variables	Unidad de medida	Meta anual	Modificación	Resultado	Semáforo
Consultas brindadas	Consultas				
Consultas programadas	Consultas				
Indicador	Unidad de medida	Meta anual	Modificación	Resultado	Semáforo
Consultas generales brindadas	Consultas	282.600	269.353	269.353	

Criterios de semaforización

Aceptable (color verde): Cuando el cumplimiento de la meta del indicador alcance un cumplimiento de entre 80 y 100% respecto al valor programado

Con riesgo (color amarillo): Cuando el cumplimiento de la meta se ubique dentro del rango del 51 al 79% respecto al valor programado

Crítico (color rojo): Cuando el cumplimiento de la meta registre un avance de 50% o menos respecto al valor programado

EVALUACIÓN CUALITATIVA

En la presente meta se brindaron un total de 269,353 consultas de especialista, de un total programado de 282,600. Es decir una diferencia de 13,247 consultas. La reducción se debe a que la programación había tomado en consideración algún brote de una enfermedad de temporada que se había presentado en el 2014 y que había impactado de manera importante en el número de consultas proporcionadas, frente al antecedente se consideró un margen en la planeación de las consultas para el 2015, programando un margen de alza ante una situación similar.

Sistema Estatal de Evaluación
Gastos por proyectos de Inversión
Ente xxxxxxxxxxxxxxxx
Al 31 de Diciembre de 2015
(pesos)

CPCA-III-14

TRIMESTRE: CIERRE 2015

GASTO DE INVERSION EJERCIDO:

NOMBRE DEL PROYECTO

MONTO EROGADO

*

NO APLICA

* Se deberán informar cuando todas las fuentes del recurso.
Ya sean obras con Recurso Federal, Recurso Estatal e Ingresos Propios del ente Público.

**GOBIERNO DEL ESTADO DE SONORA
SECRETARÍA DE HACIENDA
MATRIZ DE INDICADORES DE RESULTADOS 2015**

CPCA-III-15

Dependencia y/o Entidad:

Instituto de Seguridad y Servicios Sociales de los Trabajadores del Estado de Sonora (ISSSTESON)

Nombre del Programa:

Seguridad Social

Beneficiarios ó Área de enfoque:

Derechohabientes afiliados al Instituto

MATRIZ DE INDICADORES 2015						
RESUMEN NARRATIVO				INDICADORES		
				INDICADOR	FÓRMULA	FRECUENCIA
COMPONENTE 1	C1: JUBILACIONES Y PENSIONES: Otorgar puntualmente a los trabajadores jubilados y pensionados, los recursos económicos que de acuerdo a la ley y a los dictámenes respectivos les corresponden, con las prestaciones asociadas a la pensión.			i Índice porcentual en el monto de recursos destinados al pago de jubilaciones y pensiones del total del presupuesto anual autorizado.	(egresos por concepto de pensiones y jubilaciones/egresos programados por concepto de pensiones y jubilaciones)* 100	Trimestral
A1 C1	A1 Tramitar los dictámenes de jubilaciones para la obtención de la presentación económica para los derechohabientes que cumplen con los requisitos.			i Índice del monto de recursos destinados al pago de jubilaciones del total del presupuesto anual autorizado.	(egresos por concepto de pensiones y jubilaciones/egresos programados por concepto de pensiones y jubilaciones)* 100	Trimestral
Linea base (Año):	88.31%	Meta anual (2015):	92.00%	Cierre:	95.24%	
				Tipo de indicador:	Dimensión del indicador:	
				Estratégico	Eficacia	
					Numerador: Egresos por concepto de pensiones y jubilaciones	Unidad de medida:
					Denominador: Egresos programados por concepto de pensiones y jubilaciones	Porcentaje
Unidad Responsable encargada de reportar el indicador:				Medios de verificación y fuentes de información:		Supuesto A - C
Subdirección de Prestaciones Económicas y Sociales				Informes trimestrales de la Cuenta Pública		Falta de pago por la disminución de las captación de cuotas y aportaciones.

**GOBIERNO DEL ESTADO DE SONORA
SECRETARÍA DE HACIENDA
MATRIZ DE INDICADORES DE RESULTADOS 2015**

CPCA-III-15

Dependencia y/o Entidad:

Instituto de Seguridad y Servicios Sociales de los Trabajadores del Estado de Sonora (ISSSTESON)

Nombre del Programa:

Seguridad Social

Beneficiarios ó Área de enfoque:

Derechohabientes afiliados al Instituto

MATRIZ DE INDICADORES 2015								
RESUMEN NARRATIVO					INDICADORES			
					INDICADOR	FÓRMULA	FRECUENCIA	
COMPONENTE 2	C2 PRESTACIONES SOCIALES: Llevar a cabo las acciones de organización y operar los servicios y prestaciones sociales que la ley establece en favor de los derechohabientes tales como los centros de pensionados, eventos sociales y culturales, etc.				i Índice de participación de población derechohabiente inactiva en actividades recreativas y sociales.	(población derechohabiente inactiva que se integra a actividades recreativas y sociales/población derechohabiente total que asiste a actividades recreativas y sociales)*100	Trimestral	
A1 C1	A1 Llevar a cabo los eventos programados con el fin de impulsar la cultura y las actividades recreativas en el personal inactivo.				i Índice de eventos realizados contra eventos programados	(Eventos realizados/Eventos programados)* 100	Trimestral	
Linea base (Año):	100.00%	Meta anual (2015):	100.00%	Cierre:	100.00%	Tipo de indicador:	Dimensión del indicador:	
						Estratégico	Eficacia	
Unidad Responsable encargada de reportar el indicador:						Numerador:	Eventos realizados	Unidad de medida:
Subdirección de Prestaciones Económicas y Sociales						Denominador:	Eventos programados	Porcentaje
Medios de verificación y fuentes de información:						Supuesto A - C		
Informes mensuales del avance programático de las Casas Club del Pensionado y Jubilado y del Departamento de Recreación y Cultura.						Asistencia a los eventos.		

**GOBIERNO DEL ESTADO DE SONORA
SECRETARÍA DE HACIENDA
MATRIZ DE INDICADORES DE RESULTADOS 2015**

CPCA-III-15

Dependencia y/o Entidad:

Instituto de Seguridad y Servicios Sociales de los Trabajadores del Estado de Sonora (ISSSTESON)

Nombre del Programa:

Seguridad Social

Beneficiarios ó Área de enfoque:

Derechohabientes afiliados al Instituto

MATRIZ DE INDICADORES 2015										
RESUMEN NARRATIVO					INDICADORES					
					INDICADOR	FÓRMULA	FRECUENCIA			
COMPONENTE 3	C3 APOYOS ECONOMICOS: Otorgar los apoyos económicos a los servidores públicos activos e inactivos, en calidad de préstamos de corto, mediano y largo plazo, apoyos financieros que coadyuven a solventar sus requerimientos de financiamiento para la adquisición de bienes duraderos y/o para la adquisición o desgravamen de bienes inmuebles.				i Índice de cobertura en el otorgamiento de préstamos a trabajadores que cumplan los requisitos	(total de créditos otorgados/total de créditos programados)*100	Trimestral			
A1 C1	A1 Tramitar los créditos corto plazo solicitados por los trabajadores afiliados y que cumplan con los requisitos, para apoyo a la economía familiar.				i1 Índice porcentual del monto mensual de créditos corto plazo entregados entre el monto mensual programado a entregar	(Monto total de créditos corto plazo entregados/Monto total de créditos corto plazo programados)* 100	Trimestral			
Linea base (Año):	110.31%	Meta anual (2015):	100.00%	Cierre:	124.28%	Tipo de indicador:	Dimensión del indicador:	Numerador:	Monto total de créditos corto plazo entregados	Unidad de medida:
						Gestión	Eficacia	Denominador:	Monto total de créditos corto plazo programados	Porcentaje
Unidad Responsable encargada de reportar el indicador:					Medios de verificación y fuentes de información:		Supuesto A - C			
Subdirección de Prestaciones Económicas y Sociales					MV 1 Informes mensuales del avance programático del Departamento de Créditos.		Recibir la captación de los recursos recuperados por orden de préstamos ya entregados.s.			
A2 C1	A2 Tramitar los créditos hipotecarios solicitados por los trabajadores afiliados y que cumplan con los requisitos, para apoyo a la economía familiar.				i2 Índice porcentual del monto mensual de créditos hipotecarios entregados entre el monto mensual programado a entregar	(Monto total de créditos hipotecarios entregados/Monto total de créditos hipotecarios programados)* 100	Trimestral			
Linea base (Año):	80.00%	Meta anual (2015):	80.00%	Cierre:	156.28%	Tipo de indicador:	Dimensión del indicador:	Numerador:	Monto total de créditos hipotecarios entregados	Unidad de medida:
						Gestión	Eficacia	Denominador:	Monto total de créditos hipotecarios programados	Porcentaje
Unidad Responsable encargada de reportar el indicador:					Medios de verificación y fuentes de información:		Supuesto A - C			
Subdirección de Prestaciones Económicas y Sociales					Informes trimestrales de la Cuenta Pública		Falta de pago por la disminución de la captación de cuotas y aportaciones.			

GOBIERNO DEL ESTADO DE SONORA
SECRETARÍA DE HACIENDA
MATRIZ DE INDICADORES DE RESULTADOS 2015

CPCA-III-15

Dependencia y/o Entidad:	Instituto de Seguridad y Servicios Sociales de los Trabajadores del Estado de Sonora (ISSSTESON)
Nombre del Programa:	Seguridad Social
Beneficiarios ó Área de enfoque:	Derechohabientes afiliados al Instituto

MATRIZ DE INDICADORES 2015

RESUMEN NARRATIVO					INDICADORES						
					INDICADOR		FÓRMULA		FRECUENCIA		
COMPONENTE 4	C4 SERVICIOS MEDICOS: Proporcionar atención y servicios médicos a la población derechohabiente garantizando la equidad y efectividad de los servicios de salud proporcionados por las unidades medicas a cargo de la institución, a fin de que tales servicios sean otorgados con suficiencia, oportunidad, calidad y calidez.				i1 Médicos especialistas por cada 1000 derechohabientes		(número de médicos especialistas en el Instituto/número de total de derechohabientes)*1000		Trimestral		
					A1 C1		A1 Proporcionar la consulta de médico general y/o familiar a los derechohabientes que lo soliciten.		i1 índice de consultas brindadas de médico general y/o familiar		Número de consultas de medicina general otorgadas
Linea base (Año):	938.031	Meta anual (2015):	990.000	Cierre:	994.090	Tipo de indicador:	Dimensión del indicador:	Numerador:	No Aplica	Unidad de medida:	
						Gestión	Eficacia	Denominador:	No Aplica		Consultas
Unidad Responsable encargada de reportar el indicador:						Medios de verificación y fuentes de información:					
Subdirección de Servicios Médicos						MV1 Informes mensuales del avance programático de todas las Unidades Médicas del Estado del Instituto.					
						Supuesto A - C					
						Proporcionar los servicios médicos solicitados en los tiempos y en la forma documentada para prestarse.					
A2 C1		A2 Proporcionar la consulta de especialista a los derechohabientes que lo soliciten.				i2 índice de consultas brindadas de médico especialista		Número de consultas de especialidades otorgadas		Trimestral	
Linea base (Año):	384.199	Meta anual (2015):	410.000	Cierre:	420.787	Tipo de indicador:	Dimensión del indicador:	Numerador:	No Aplica	Unidad de medida:	
						Gestión	Eficacia	Denominador:	No Aplica		Consultas
Unidad Responsable encargada de reportar el indicador:						Medios de verificación y fuentes de información:					
Subdirección de Servicios Médicos						MV 2 Informes mensuales del avance programático de todas las Unidades Médicas del Estado del Instituto.					
						Supuesto A - C					
						Proporcionar los servicios médicos solicitados en los tiempos y en la forma documentada para prestarse.					
A3 C1		A3 Proporcionar consulta de urgencias a los derechohabientes que lo requieran.				i3 índice de consultas brindadas de urgencias		Número de consultas de urgencias otorgadas		Trimestral	
Linea base (Año):	127.760	Meta anual (2015):	150.000	Cierre:	164.813	Tipo de indicador:	Dimensión del indicador:	Numerador:	No Aplica	Unidad de medida:	
						Gestión	Eficacia	Denominador:	No Aplica		Consultas
Unidad Responsable encargada de reportar el indicador:						Medios de verificación y fuentes de información:					
Subdirección de Servicios Médicos						MV 3 Informes mensuales del avance programático de todas las Unidades Médicas del Estado del Instituto.					
						Supuesto A - C					
						Proporcionar los servicios médicos solicitados en los tiempos y en la forma documentada para prestarse.					
A4 C1		A4 Surtir las recetas médicas recibidas en la red de farmacias del Instituto.				i4 Índice de abasto de medicamentos en la red de farmacias institucionales.		Porcentaje de abasto en la red de farmacias del Instituto		Trimestral	
Linea base (Año):	92.00%	Meta anual (2015):	85.00%	Cierre:	85.75%	Tipo de indicador:	Dimensión del indicador:	Numerador:	No Aplica	Unidad de medida:	
						Gestión	Eficacia	Denominador:	No Aplica		Porcentaje
Unidad Responsable encargada de reportar el indicador:						Medios de verificación y fuentes de información:					
Subdirección de Servicios Médicos						MV4 Informes mensuales del avance programático de la Coordinación de Farmacias.					
						Supuesto A - C					
						Proporcionar los servicios médicos solicitados en los tiempos y en la forma documentada para prestarse.					

Sistema Estatal de Evaluación
Relación de Cuentas Bancarias Productivas Específicas
Ente XXXXXX
Del 01 de Octubre al 31 de Diciembre de 2015
(pesos)

CPCA-IV-15

TRIMESTRE: CIERRE 2015

Fondo, Programa o Convenio	Datos de la Cuenta Bancaria	
	Institución Bancaria	Número de Cuenta
1		
2	INCLUIR TODAS LAS CUENTAS	
3		
4		
5	NO APLICA	
6		
7		
8		
9		
10		

NOTA: La información de este formato es ACUMULADA

Sistema Estatal de Evaluación
Relación de Bienes que Componen su Patrimonio
Ente ISSSTESON
AL 31 DE DICIEMBRE DE 2015
(pesos)

PCPA-IV-17

TRIMESTRE: CIERRE 2015

Sistema Estatal de Evaluación
Relación de Bienes que Componen su Patrimonio
Ente ISSSTESON
AL 31 DE DICIEMBRE DE 2015
(pesos)

PCPA-IV-17

TRIMESTRE: CIERRE 2015

Código	Descripción del Bien	Valor HISTORICO
1	51102100100001 CREDENZA	3,468.00
2	51103900100001 MESA	14,250.00
3	51105600100001 SILLON	8,299.55
4	51105600100034 SILLON	8,299.55
5	51105600100029 SILLON	8,299.55
6	51105600100030 SILLON	8,299.55
7	51105600100031 SILLON	8,299.55
8	51105600100032 SILLON	8,299.55
9	51105600100033 SILLON	8,299.55
10	51105600100008 SILLON	8,299.55
11	51101800200001 CONJUNTO SEMI-EJECUTIVO	8,015.50
12	54100600100001 AUTOMOVIL CAMIONETA	270,000.00
13	51100300100001 ARCHIVERO	3,256.80
14	54100200100001 AUTOMOVIL SEDAN	103,200.00
15	54100200100002 AUTOMOVIL SEDAN	100,300.00
16	54100600100002 AUTOMOVIL CAMIONETA	157,000.00
17	51105600200001 SILLON EJECUTIVO	5,945.50
18	51100300100002 ARCHIVERO	2,747.22
19	51504300100001 UPS (NO BREAK)	3,047.50
20	51102700100001 ESCRITORIO SECRETARIAL	2,753.60
21	51901800100001 ENFRIADOR DE AGUA	4,163.00
22	51501200200001 COMPUTADORA PORTATIL	43,348.10
23	51101800200002 CONJUNTO SEMI-EJECUTIVO	21,779.85
24	51105600200002 SILLON EJECUTIVO	2,809.45
25	51102700100002 ESCRITORIO SECRETARIAL	4,598.85
26	51102100100002 CREDENZA	2,731.00
27	56504700100001 TORRE AUTOSOPORTADORA	29,685.00
28	56504700100002 TORRE AUTOSOPORTADORA	29,685.00
29	51505300100001 RACK DE MONTAJE	4,082.50
30	56504700100003 TORRE AUTOSOPORTADORA	22,950.00
31	56504700100004 TORRE AUTOSOPORTADORA	22,950.00
32	56500500100003 ANTENA	9,142.50
33	56500500100004 ANTENA	9,142.50
34	51504300100002 UPS (NO BREAK)	15,985.00
35	51504300100003 UPS (NO BREAK)	15,985.00
36	56500500100005 ANTENA	2,587.50
37	56500500100006 ANTENA	2,587.50
38	51501800100003 EQUIPO INALAMBICO (ENLACE, BRIDGES, FORTIAP)	15,812.50
39	54100800100002 AUTOMOVIL PICK UP	148,376.87
40	51101800100001 CONJUNTO EJECUTIVO	7,210.50
41	51501300100001 CONCENTRADOR	3,080.00
42	51504300100004 UPS (NO BREAK)	3,047.50
43	51504300100005 UPS (NO BREAK)	3,047.50
44	51105600200003 SILLON EJECUTIVO	2,932.50
45	51501200200005 COMPUTADORA PORTATIL	43,348.00
46	51101800100002 CONJUNTO EJECUTIVO	10,350.00
47	51100300100003 ARCHIVERO	3,256.80
48	56503900200001 TELEFONO FAX	6,785.00
49	51100300100004 ARCHIVERO	3,923.80
50	51102700100003 ESCRITORIO SECRETARIAL	3,087.75
51	51102700100005 ESCRITORIO SECRETARIAL	3,087.75
52	51102700100006 ESCRITORIO SECRETARIAL	3,087.75
53	51102700100007 ESCRITORIO SECRETARIAL	3,087.75
54	51102700100008 ESCRITORIO SECRETARIAL	3,087.75
55	51101800200003 CONJUNTO SEMI-EJECUTIVO	4,401.05
56	51101800200004 CONJUNTO SEMI-EJECUTIVO	4,401.05
57	51100500100001 BANCA	2,691.00
58	51100300100005 ARCHIVERO	6,756.25
59	51103000100001 ESTANTE	2,540.00
60	51103000100002 ESTANTE	4,091.00
61	51100300100006 ARCHIVERO	2,845.00
62	51102700100009 ESCRITORIO SECRETARIAL	8,015.50
63	51100300100007 ARCHIVERO	6,756.00
64	51100300100008 ARCHIVERO	6,756.00
65	51106800100001 PEDESTAL	2,926.75
66	56400200100002 APARATO DE AIRE ACONDICIONADO	13,000.00
67	56400200100003 APARATO DE AIRE ACONDICIONADO	10,000.00
68	56400200100004 APARATO DE AIRE ACONDICIONADO	9,071.00
69	56400100200001 AEROCOOLER	5,382.00
70	56400100200002 AEROCOOLER	5,382.00
71	51901800100002 ENFRIADOR DE AGUA	3,093.50
72	56500500100007 ANTENA	4,870.70
73	51901800100003 ENFRIADOR DE AGUA	3,093.50
74	54100800100003 AUTOMOVIL PICK UP	288,000.00
75	54100800100004 AUTOMOVIL PICK UP	157,000.00

Código	Descripción del Bien	Valor HISTORICO
4683	51105600300114 SILLON SEMI-EJECUTIVO	3,729.40
4684	51105600300115 SILLON SEMI-EJECUTIVO	3,729.40
4685	51105600300116 SILLON SEMI-EJECUTIVO	3,729.40
4686	51105600300117 SILLON SEMI-EJECUTIVO	3,729.40
4687	51105600300118 SILLON SEMI-EJECUTIVO	3,729.40
4688	51105600300119 SILLON SEMI-EJECUTIVO	3,729.40
4689	51105600300120 SILLON SEMI-EJECUTIVO	3,729.40
4690	51105600300121 SILLON SEMI-EJECUTIVO	3,729.40
4691	51105600300122 SILLON SEMI-EJECUTIVO	3,729.40
4692	51105600300123 SILLON SEMI-EJECUTIVO	3,729.40
4693	51105600300124 SILLON SEMI-EJECUTIVO	3,729.40
4694	51100500100402 BANCA	3,055.44
4695	51100500100403 BANCA	3,055.44
4696	51100500100404 BANCA	3,055.44
4697	51100500100405 BANCA	3,055.44
4698	51100500100406 BANCA	3,055.44
4699	51100500100407 BANCA	3,055.44
4700	51100500100408 BANCA	3,055.44
4701	51100500100409 BANCA	3,055.44
4702	51100500100410 BANCA	3,055.44
4703	51100500100411 BANCA	3,055.44
4704	51100500100412 BANCA	3,055.44
4705	51100500100413 BANCA	3,055.44
4706	51100500100414 BANCA	3,055.44
4707	51100500100415 BANCA	3,055.44
4708	51100500100416 BANCA	3,055.44
4709	51100500100417 BANCA	3,055.44
4710	51100500100418 BANCA	3,055.44
4711	51100500100419 BANCA	3,055.44
4712	51100500100420 BANCA	3,055.44
4713	51100500100421 BANCA	3,055.44
4714	51100500100422 BANCA	3,055.44
4715	51100500100423 BANCA	3,055.44
4716	51100500100424 BANCA	3,055.44
4717	51100500100425 BANCA	3,055.44
4718	51100500100426 BANCA	3,055.44
4719	51100500100427 BANCA	3,055.44
4720	51100500100428 BANCA	3,055.44
4721	51100500100429 BANCA	3,055.44
4722	51100500100430 BANCA	3,055.44
4723	51100500100431 BANCA	3,055.44
4724	51100500100432 BANCA	3,055.44
4725	51100500100433 BANCA	3,055.44
4726	51100500100434 BANCA	3,055.44
4727	51100500100435 BANCA	3,055.44
4728	51100500100436 BANCA	3,055.44
4729	51100500100437 BANCA	3,055.44
4730	51100500100438 BANCA	3,055.44
4731	51100500100439 BANCA	3,055.44
4732	51100500100440 BANCA	3,055.44
4733	51100300100460 ARCHIVERO	2,951.04
4734	51100300100461 ARCHIVERO	2,951.04
4735	51100300100462 ARCHIVERO	2,951.04
4736	51102700100255 ESCRITORIO SECRETARIAL	3,420.84
4737	51102700100256 ESCRITORIO SECRETARIAL	3,420.84
4738	51102700100257 ESCRITORIO SECRETARIAL	3,420.84
4739	51102700100258 ESCRITORIO SECRETARIAL	3,420.84
4740	51102700100259 ESCRITORIO SECRETARIAL	3,420.84
4741	51102700100260 ESCRITORIO SECRETARIAL	3,420.84
4742	51102700100261 ESCRITORIO SECRETARIAL	3,420.84
4743	51102700100262 ESCRITORIO SECRETARIAL	3,420.84
4744	51103900100066 MESA	3,303.68
4745	51100300100463 ARCHIVERO	3,402.28
4746	51100300100464 ARCHIVERO	3,402.28
4747	51100300100465 ARCHIVERO	3,402.28
4748	51100300100466 ARCHIVERO	3,402.28
4749	51100300100467 ARCHIVERO	3,402.28
4750	51100300100468 ARCHIVERO	3,402.28
4751	51100300100469 ARCHIVERO	3,402.28
4752	51100300100470 ARCHIVERO	3,402.28
4753	51100300100471 ARCHIVERO	3,402.28
4754	51100300100472 ARCHIVERO	3,402.28
4755	51100300100473 ARCHIVERO	3,402.28
4756	51101800100030 CONJUNTO EJECUTIVO	19,938.08
4757	51101800100031 CONJUNTO EJECUTIVO	19,938.08

Código	Descripción del Bien	Valor <i>HISTORICO</i>
76	5110180020006 CONJUNTO SEMI-EJECUTIVO	5,986.90
77	5110030010009 ARCHIVERO	2,710.55
78	5311810010001 REFRIGERADOR MEDICO	9,159.75
79	5110390010002 MESA	4,241.20
80	5110390010004 MESA	4,241.20
81	5110390010005 MESA	4,241.20
82	5190690010001 FRANQUEADORA	18,211.00
83	5190690010002 FRANQUEADORA	18,211.00
84	5640050010005 APARATO DE AIRE ACONDICIONADO CENTRAL	6,250.00
85	5640090010002 APARATO DE AIRE ACONDICIONADO DE VENTANA	3,499.00
86	5640050010008 APARATO DE AIRE ACONDICIONADO CENTRAL	9,071.00
87	5640050010009 APARATO DE AIRE ACONDICIONADO CENTRAL	9,071.00
88	5640050010010 APARATO DE AIRE ACONDICIONADO CENTRAL	9,071.00
89	5190360010002 MAQUINA DE ESCRIBIR	7,475.00
90	5650460010001 TARJETA DE RED	30,525.60
91	5650460010002 TARJETA DE RED	10,764.00
92	5150430010006 UPS (NO BREAK)	3,047.50
93	5110270010010 ESCRITORIO SECRETARIAL	4,401.05
94	5410060010003 AUTOMOVIL CAMIONETA	39,500.00
95	5690110010001 SUBESTACION	69,784.00
96	5410020010006 AUTOMOVIL SEDAN	103,200.00
97	5410080010005 AUTOMOVIL PICK UP	157,000.00
98	5410020010007 AUTOMOVIL SEDAN	100,300.00
99	5110390010006 MESA	6,223.80
100	5190620010001 TRITURADORA DE PAPEL	3,944.50
101	5110030010011 ARCHIVERO	8,005.15
102	5110180020007 CONJUNTO SEMI-EJECUTIVO	4,542.50
103	5110210010003 CREDENZA	4,128.50
104	5110030010012 ARCHIVERO	3,392.50
105	5640020010008 APARATO DE AIRE ACONDICIONADO	10,450.00
106	5640020010009 APARATO DE AIRE ACONDICIONADO	9,742.85
107	5110270010011 ESCRITORIO SECRETARIAL	7,992.50
108	5410020010008 AUTOMOVIL SEDAN	102,021.67
109	5150390010061 MONITOR	6,828.38
110	5150120020009 COMPUTADORA PORTATIL	10,994.00
111	5110030010013 ARCHIVERO	2,747.22
112	5110030010014 ARCHIVERO	2,747.22
113	51105600300001 SILLON SEMI-EJECUTIVO	3,098.10
114	51105600300002 SILLON SEMI-EJECUTIVO	3,098.10
115	5110030010015 ARCHIVERO	6,756.25
116	5110030010016 ARCHIVERO	6,756.25
117	5110030010017 ARCHIVERO	6,756.25
118	5110270010012 ESCRITORIO SECRETARIAL	11,447.10
119	5110270010013 ESCRITORIO SECRETARIAL	11,447.10
120	5110270010014 ESCRITORIO SECRETARIAL	11,447.10
121	5150430010007 UPS (NO BREAK)	3,678.85
122	5110270010015 ESCRITORIO SECRETARIAL	2,625.00
123	5190360010004 MAQUINA DE ESCRIBIR	10,120.00
124	5110030010018 ARCHIVERO	2,747.22
125	5110270010016 ESCRITORIO SECRETARIAL	3,738.00
126	5110030010019 ARCHIVERO	2,747.22
127	5110030010020 ARCHIVERO	2,747.22
128	5110270010017 ESCRITORIO SECRETARIAL	6,980.50
129	5190680010001 FIRMADORA DE CHEQUES	3,128.00
130	5150120020010 COMPUTADORA PORTATIL	22,517.00
131	5150430010008 UPS (NO BREAK)	3,047.50
132	51507200100132 CPU (UNIDAD DE CONTROL DE PROCESO)	9,706.00
133	5410080010006 AUTOMOVIL PICK UP	157,000.00
134	52101000100002 PROYECTOR	5,104.20
135	51507200100140 CPU (UNIDAD DE CONTROL DE PROCESO)	8,000.00
136	5190360010005 MAQUINA DE ESCRIBIR	4,508.00
137	5150430010009 UPS (NO BREAK)	2,826.70
138	5311810010002 REFRIGERADOR MEDICO	4,876.00
139	5110030010022 ARCHIVERO	4,111.25
140	5110270010018 ESCRITORIO SECRETARIAL	3,358.00
141	53123000100001 CAJA DE PRUEBA DE LENTES	17,262.98
142	53122700100001 ARMAZON OFTALMICO	8,330.95
143	53106000100001 COLONVIDEOSCOPIO	290,667.10
144	53124300100001 GASTRODUDENOSCOPIO	725,472.90
145	53110300100001 ESTERILIZADOR	47,592.75
146	53113300100001 LAPARASCOPIO	807,202.25
147	53124100100001 EQUIPO DE TRAQUEOSTOMIA	5,951.25
148	5110270010019 ESCRITORIO SECRETARIAL	5,281.95
149	5110180020008 CONJUNTO SEMI-EJECUTIVO	8,015.50
150	5110390010007 MESA	3,040.60
151	5110030010023 ARCHIVERO	2,639.25
152	53102200100001 BASCULA	2,702.04
153	51100500100002 BANCA	4,082.50
154	51100500100003 BANCA	4,082.50
155	51102700100020 ESCRITORIO SECRETARIAL	4,025.00
156	52101000100004 PROYECTOR	50,232.00

Código	Descripción del Bien	Valor <i>HISTORICO</i>
4758	51101800200104 CONJUNTO SEMI-EJECUTIVO	4,846.48
4759	51101800200105 CONJUNTO SEMI-EJECUTIVO	4,846.48
4760	51101800200106 CONJUNTO SEMI-EJECUTIVO	4,846.48
4761	51101800200107 CONJUNTO SEMI-EJECUTIVO	4,846.48
4762	51101800200108 CONJUNTO SEMI-EJECUTIVO	4,846.48
4763	51101800200109 CONJUNTO SEMI-EJECUTIVO	4,846.48
4764	51101800200110 CONJUNTO SEMI-EJECUTIVO	4,846.48
4765	51101800200111 CONJUNTO SEMI-EJECUTIVO	4,846.48
4766	51101800200112 CONJUNTO SEMI-EJECUTIVO	4,846.48
4767	51101800200113 CONJUNTO SEMI-EJECUTIVO	4,846.48
4768	51101800200114 CONJUNTO SEMI-EJECUTIVO	4,846.48
4769	51101800200115 CONJUNTO SEMI-EJECUTIVO	4,846.48
4770	51101800200116 CONJUNTO SEMI-EJECUTIVO	4,846.48
4771	51101800200117 CONJUNTO SEMI-EJECUTIVO	4,846.48
4772	51101800200118 CONJUNTO SEMI-EJECUTIVO	4,846.48
4773	51101800200119 CONJUNTO SEMI-EJECUTIVO	4,846.48
4774	51101800200120 CONJUNTO SEMI-EJECUTIVO	4,846.48
4775	51101800200121 CONJUNTO SEMI-EJECUTIVO	4,846.48
4776	51101800200122 CONJUNTO SEMI-EJECUTIVO	4,846.48
4777	51101800200123 CONJUNTO SEMI-EJECUTIVO	4,846.48
4778	51101800200124 CONJUNTO SEMI-EJECUTIVO	4,846.48
4779	51101800200125 CONJUNTO SEMI-EJECUTIVO	4,846.48
4780	51101800200126 CONJUNTO SEMI-EJECUTIVO	4,846.48
4781	51101800200127 CONJUNTO SEMI-EJECUTIVO	4,846.48
4782	51101800200128 CONJUNTO SEMI-EJECUTIVO	4,846.48
4783	51101800200129 CONJUNTO SEMI-EJECUTIVO	4,846.48
4784	51101800200130 CONJUNTO SEMI-EJECUTIVO	4,846.48
4785	51101800200131 CONJUNTO SEMI-EJECUTIVO	4,846.48
4786	51101800200132 CONJUNTO SEMI-EJECUTIVO	4,846.48
4787	51101800200133 CONJUNTO SEMI-EJECUTIVO	4,846.48
4788	51101800200134 CONJUNTO SEMI-EJECUTIVO	4,846.48
4789	51102700100263 ESCRITORIO SECRETARIAL	3,335.00
4790	51102700100264 ESCRITORIO SECRETARIAL	3,335.00
4791	51102700100265 ESCRITORIO SECRETARIAL	3,335.00
4792	51102700100266 ESCRITORIO SECRETARIAL	3,335.00
4793	51102700100267 ESCRITORIO SECRETARIAL	3,335.00
4794	51102700100268 ESCRITORIO SECRETARIAL	3,335.00
4795	51102700100269 ESCRITORIO SECRETARIAL	3,335.00
4796	53102200100174 BASCULA	4,016.79
4797	53102200100175 BASCULA	4,016.79
4798	53102200100176 BASCULA	4,016.79
4799	53102200100177 BASCULA	4,016.79
4800	53102200100178 BASCULA	4,016.79
4801	53102200100179 BASCULA	4,016.79
4802	53114900100113 MESA DE EXPLORACION	6,186.64
4803	53114900100114 MESA DE EXPLORACION	6,186.64
4804	53114900100115 MESA DE EXPLORACION	6,186.64
4805	53114900100116 MESA DE EXPLORACION	6,186.64
4806	53114900100117 MESA DE EXPLORACION	6,186.64
4807	53114900100118 MESA DE EXPLORACION	6,186.64
4808	53114900100119 MESA DE EXPLORACION	6,186.64
4809	53114900100120 MESA DE EXPLORACION	6,186.64
4810	53114900100121 MESA DE EXPLORACION	6,186.64
4811	53114900100122 MESA DE EXPLORACION	6,186.64
4812	53114900100123 MESA DE EXPLORACION	6,186.64
4813	51100500100446 BANCA	3,758.40
4814	53114900900012 MESA DE ACERO INOXIDABLE	24,360.00
4815	53114900900013 MESA DE ACERO INOXIDABLE	20,648.00
4816	53114900900014 MESA DE ACERO INOXIDABLE	29,000.00
4817	53114900900015 MESA DE ACERO INOXIDABLE	29,000.00
4818	53114900900016 MESA DE ACERO INOXIDABLE	32,014.84
4819	53102200100180 BASCULA	4,391.38
4820	53115100100019 MICROSCOPIO	37,925.67
4821	53115100100020 MICROSCOPIO	37,925.67
4822	53115100100021 MICROSCOPIO	37,925.67
4823	56912100300008 HORNO DE MICROONDAS INDUSTRIAL	12,383.00
4824	56912100300009 HORNO DE MICROONDAS INDUSTRIAL	12,383.00
4825	53106200100003 CONGELADOR MEDICO	136,880.00
4826	53118100400023 REFRIGERADOR PARA LABORATORIO	74,124.00
4827	53118100400024 REFRIGERADOR PARA LABORATORIO	74,124.00
4828	53118100500023 REFRIGERADOR PARA MEDICAMENTOS	101,674.00
4829	53118100400025 REFRIGERADOR PARA LABORATORIO	101,674.00
4830	51502700200136 IMPRESORA LASER	5,788.40
4831	51502700200136 IMPRESORA LASER	5,788.40
4832	51502700200137 IMPRESORA LASER	5,788.40
4833	51502700200138 IMPRESORA LASER	5,788.40
4834	51502700200139 IMPRESORA LASER	5,788.40
4835	51502700200140 IMPRESORA LASER	5,788.40
4836	51502700200141 IMPRESORA LASER	5,788.40
4837	51502700200142 IMPRESORA LASER	5,788.40
4838	51502700200143 IMPRESORA LASER	5,788.40

Código	Descripción del Bien	Valor HISTORICO
157	53124700100002 LENSOMETRO	30,866.00
158	51103900100008 MESA	23,055.20
159	53120400100001 TONOMETRO	13,041.00
160	511027001000021 ESCRITORIO SECRETARIAL	4,025.00
161	511003001000024 ARCHIVERO	4,945.00
162	53120400100002 TONOMETRO	6,302.00
163	53122300100001 VITRINA MEDICA	11,500.00
164	53122300100002 VITRINA MEDICA	11,500.00
165	53122300100003 VITRINA MEDICA	11,500.00
166	53103600100001 CAMA CLINICA	2,539.00
167	51903600100006 MAQUINA DE ESCRIBIR	6,440.00
168	51505400100001 REGULADOR	2,824.00
169	51100300100025 ARCHIVERO	2,832.25
170	51504300100010 UPS (NO BREAK)	3,000.00
171	511027001000022 ESCRITORIO SECRETARIAL	4,405.00
172	51504300100011 UPS (NO BREAK)	3,047.50
173	511027001000023 ESCRITORIO SECRETARIAL	6,850.00
174	511003001000026 ARCHIVERO	2,747.22
175	51100500100004 BANCA	3,819.27
176	51903600100007 MAQUINA DE ESCRIBIR	6,440.00
177	51504300100012 UPS (NO BREAK)	4,978.00
178	51504300100013 UPS (NO BREAK)	2,824.40
179	54100200100009 AUTOMÓVIL SEDAN	100,300.00
180	56400200100012 APARATO DE AIRE ACONDICIONADO	25,875.00
181	53102200100002 BASCULA	2,875.00
182	531106002000011 ESTUCHE DE DIAGNOSTICO DE PARED	8,702.74
183	53110600200002 ESTUCHE DE DIAGNOSTICO DE PARED	8,702.74
184	53102200100003 BASCULA	2,872.70
185	53114900100001 MESA DE EXPLORACION	2,955.50
186	53110600200003 ESTUCHE DE DIAGNOSTICO DE PARED	17,819.25
187	53102400100001 BAUMANOMETRO	3,206.20
188	51100500100005 BANCA	2,651.39
189	51100500100006 BANCA	2,651.39
190	53118100500001 REFRIGERADOR PARA MEDICAMENTOS	4,876.00
191	53118100100003 REFRIGERADOR MEDICO	4,876.00
192	53110600200004 ESTUCHE DE DIAGNOSTICO DE PARED	8,702.74
193	511003001000030 ARCHIVERO	2,747.22
194	511003001000031 ARCHIVERO	2,747.22
195	511003001000032 ARCHIVERO	2,639.25
196	511003001000033 ARCHIVERO	2,639.25
197	51100500100007 BANCA	3,076.54
198	51100500100008 BANCA	3,076.54
199	51100500100009 BANCA	3,076.53
200	51100500100010 BANCA	3,076.53
201	51100500100011 BANCA	3,076.53
202	53110600200007 ESTUCHE DE DIAGNOSTICO DE PARED	11,385.00
203	511003001000034 ARCHIVERO	3,063.60
204	53114900100003 MESA DE EXPLORACION	19,209.60
205	53102200100004 BASCULA	4,542.50
206	53114900100004 MESA DE EXPLORACION	19,208.60
207	56400200100017 APARATO DE AIRE ACONDICIONADO	18,150.00
208	51901800100005 ENFRIADOR DE AGUA	4,163.00
209	53124000100001 EQUIPO DE ACCUTREND	3,180.00
210	53102200100005 BASCULA	4,542.50
211	511003001000035 ARCHIVERO	2,747.22
212	56913000100010 REFRIGERADOR	26,682.30
213	51906200100002 TRITURADORA DE PAPEL	6,034.05
214	56912000100004 FOGON DE GAS	3,312.00
215	56901000100001 EXTRACTOR	20,472.30
216	53114900900001 MESA DE ACERO INOXIDABLE	8,391.26
217	53114900900002 MESA DE ACERO INOXIDABLE	8,391.26
218	53114900900003 MESA DE ACERO INOXIDABLE	8,391.26
219	56910700100002 BASCULA GRAMERA	6,662.50
220	56911200100006 CARRO PARA TRASLADO DE ALIMENTOS	34,713.90
221	56911200100007 CARRO PARA TRASLADO DE ALIMENTOS	8,248.95
222	51105100100001 REPISA	3,624.57
223	51105100100002 REPISA	3,624.57
224	51105100100003 REPISA	3,624.57
225	51105100100004 REPISA	3,624.57
226	56911300100005 CONGELADOR	26,682.30
227	53118100500002 REFRIGERADOR PARA MEDICAMENTOS	26,682.30
228	51901800100006 ENFRIADOR DE AGUA	19,374.63
229	511027001000025 ESCRITORIO SECRETARIAL	2,750.00
230	511003001000036 ARCHIVERO	2,747.22
231	51101800200009 CONJUNTO SEMI-EJECUTIVO	7,992.50
232	511003001000037 ARCHIVERO	2,747.22
233	51101800200010 CONJUNTO SEMI-EJECUTIVO	7,992.50
234	511003001000038 ARCHIVERO	2,829.00
235	51101800200011 CONJUNTO SEMI-EJECUTIVO	7,992.50
236	511027001000026 ESCRITORIO SECRETARIAL	7,992.50
237	51101800200012 CONJUNTO SEMI-EJECUTIVO	7,992.50

Código	Descripción del Bien	Valor HISTORICO
4839	51502700200144 IMPRESORA LASER	5,788.40
4840	51502700200145 IMPRESORA LASER	5,788.40
4841	51502700200146 IMPRESORA LASER	5,788.40
4842	51502700200147 IMPRESORA LASER	5,788.40
4843	51502700200148 IMPRESORA LASER	5,788.40
4844	51502700200149 IMPRESORA LASER	5,788.40
4845	51502700200150 IMPRESORA LASER	5,788.40
4846	51502700200151 IMPRESORA LASER	5,788.40
4847	51502700200152 IMPRESORA LASER	5,788.40
4848	51502700200153 IMPRESORA LASER	5,788.40
4849	51502700200154 IMPRESORA LASER	5,788.40
4850	51502700200155 IMPRESORA LASER	5,788.40
4851	51100500100448 BANCA	2,706.28
4852	51100500100452 BANCA	2,706.28
4853	51100500100453 BANCA	2,706.28
4854	51102700100270 ESCRITORIO SECRETARIAL	3,335.00
4855	51102700100271 ESCRITORIO SECRETARIAL	3,335.00
4856	53102200100181 BASCULA	4,014.76
4857	53102200100182 BASCULA	4,014.76
4858	53102200100183 BASCULA	4,014.76
4859	53102200100184 BASCULA	4,014.76
4860	53102200100185 BASCULA	4,014.76
4861	53102200100186 BASCULA	4,014.76
4862	53102200100187 BASCULA	4,014.76
4863	53102200100188 BASCULA	4,014.76
4864	53102200100189 BASCULA	4,014.76
4865	53102200100190 BASCULA	4,014.76
4866	53102200100191 BASCULA	4,014.76
4867	53102200100192 BASCULA	4,014.76
4868	53102200100193 BASCULA	4,014.76
4869	53102200100194 BASCULA	4,014.76
4870	51902900100072 FRIGOBAR	4,639.99
4871	51502700200156 IMPRESORA LASER	5,788.40
4872	51502700200157 IMPRESORA LASER	5,788.40
4873	51502700200158 IMPRESORA LASER	14,500.00
4874	51502700200159 IMPRESORA LASER	12,180.00
4875	51102700100272 ESCRITORIO SECRETARIAL	3,420.84
4876	53110600200034 ESTUCHE DE DIAGNOSTICO DE PARED	16,588.00
4877	53110600200035 ESTUCHE DE DIAGNOSTICO DE PARED	16,588.00
4878	53110600200036 ESTUCHE DE DIAGNOSTICO DE PARED	16,588.00
4879	53110600200037 ESTUCHE DE DIAGNOSTICO DE PARED	16,588.00
4880	53110600200039 ESTUCHE DE DIAGNOSTICO DE PARED	16,588.00
4881	53110600200040 ESTUCHE DE DIAGNOSTICO DE PARED	16,588.00
4882	53110600200041 ESTUCHE DE DIAGNOSTICO DE PARED	16,588.00
4883	53110600200042 ESTUCHE DE DIAGNOSTICO DE PARED	16,588.00
4884	53105200100022 CAVITRON	5,739.39
4885	53102200100195 BASCULA	4,016.79
4886	53102200100196 BASCULA	4,016.79
4887	51502700200160 IMPRESORA LASER	12,412.00
4888	51502700200168 IMPRESORA LASER	12,412.00
4889	51100300100495 ARCHIVERO	3,402.28
4890	51100300100496 ARCHIVERO	3,402.28
4891	51100300100497 ARCHIVERO	3,402.28
4892	53110600200043 ESTUCHE DE DIAGNOSTICO DE PARED	16,588.00
4893	51102700100274 ESCRITORIO SECRETARIAL	3,420.84
4894	51102700100275 ESCRITORIO SECRETARIAL	3,420.84
4895	51102700100276 ESCRITORIO SECRETARIAL	3,420.84
4896	51502700200171 IMPRESORA LASER	5,788.40
4897	51502700200172 IMPRESORA LASER	5,788.40
4898	51502700200173 IMPRESORA LASER	5,788.40
4899	51502700200174 IMPRESORA LASER	5,788.40
4900	51502700200175 IMPRESORA LASER	5,788.40
4901	51502700200176 IMPRESORA LASER	5,788.40
4902	51502700200177 IMPRESORA LASER	5,788.40
4903	51502700200178 IMPRESORA LASER	5,788.40
4904	51502700200179 IMPRESORA LASER	5,788.40
4905	53102200100198 BASCULA	4,016.79
4906	53102200100199 BASCULA	4,016.79
4907	53102200100200 BASCULA	4,016.79
4908	53114900100127 MESA DE EXPLORACION	3,770.00
4909	53114900100128 MESA DE EXPLORACION	3,770.00
4910	53102200100204 BASCULA	4,002.00
4911	51502700200180 IMPRESORA LASER	5,788.40
4912	51502700200181 IMPRESORA LASER	5,788.40
4913	51502700200182 IMPRESORA LASER	5,788.40
4914	51502700200183 IMPRESORA LASER	5,788.40
4915	51502700200184 IMPRESORA LASER	5,788.40
4916	51502700200185 IMPRESORA LASER	5,788.40
4917	51502700200186 IMPRESORA LASER	5,788.40
4918	51502700200187 IMPRESORA LASER	5,788.40
4919	51502700200188 IMPRESORA LASER	5,788.40

Código	Descripción del Bien	Valor HISTORICO
238	51100300100039 ARCHIVERO	7,993.00
239	51902900100003 FRIGOBAR	3,922.65
240	56503900200002 TELEFONO FAX	2,875.00
241	51100300100040 ARCHIVERO	2,747.22
242	53118100500003 REFRIGERADOR PARA MEDICAMENTOS	26,682.30
243	51100300100041 ARCHIVERO	2,747.22
244	51102700100027 ESCRITORIO SECRETARIAL	2,875.00
245	53124800100001 MANDIL DE PLOMO	7,969.50
246	53122300100004 VITRINA MEDICA	24,725.00
247	56900400100001 CALDERA	510,427.50
248	56900400100002 CALDERA	510,427.50
249	56901100100002 SUBESTACION	69,784.00
250	56400200100018 APARATO DE AIRE ACONDICIONADO	67,160.00
251	56400200100021 APARATO DE AIRE ACONDICIONADO	67,160.00
252	53103800100001 CAMILLA	137,161.65
253	51102700100028 ESCRITORIO SECRETARIAL	2,875.00
254	51100500100012 BANCA	5,054.25
255	51100500100013 BANCA	4,089.40
256	51100500100014 BANCA	4,089.40
257	51100500100015 BANCA	4,089.40
258	51100500100016 BANCA	4,089.40
259	51100500100017 BANCA	4,089.40
260	51100500100018 BANCA	4,089.40
261	51100500100019 BANCA	4,089.40
262	51100500100020 BANCA	4,089.40
263	51100500100021 BANCA	5,054.25
264	51100500100022 BANCA	5,054.25
265	51100500100023 BANCA	5,054.25
266	51100500100024 BANCA	5,054.25
267	51100500100025 BANCA	5,054.25
268	51100500100026 BANCA	5,054.25
269	51100500100027 BANCA	5,054.25
270	51100500100028 BANCA	5,054.25
271	51100500100029 BANCA	5,054.25
272	51100500100030 BANCA	5,054.25
273	51100500100031 BANCA	5,054.25
274	51100500100032 BANCA	5,054.25
275	51100500100033 BANCA	5,054.25
276	51100500100034 BANCA	5,054.25
277	51100500100035 BANCA	5,054.25
278	51100500100036 BANCA	5,054.25
279	51100500100037 BANCA	5,054.25
280	51100500100038 BANCA	5,054.25
281	51100500100039 BANCA	5,054.25
282	51100500100040 BANCA	5,054.25
283	51100500100041 BANCA	4,089.40
284	51100500100042 BANCA	4,089.40
285	51100500100043 BANCA	4,089.40
286	51100500100044 BANCA	4,089.40
287	51100500100045 BANCA	4,089.40
288	51100500100046 BANCA	4,089.40
289	51100500100047 BANCA	4,089.40
290	51504300100014 UPS (NO BREAK)	2,987.50
291	53122300100005 VITRINA MEDICA	24,725.00
292	51103900100009 MESA	12,161.25
293	51103900100010 MESA	10,120.00
294	51103900100011 MESA	6,072.00
295	51103900100012 MESA	6,072.00
296	51501500100001 DIGITALIZADOR DE FIRMAS	7,995.00
297	51507200100193 CPU (UNIDAD DE CONTROL DE PROCESO)	68,474.82
298	51101800200013 CONJUNTO SEMI-EJECUTIVO	7,992.50
299	51101800200014 CONJUNTO SEMI-EJECUTIVO	7,992.50
300	51101800200015 CONJUNTO SEMI-EJECUTIVO	7,992.50
301	51101800200016 CONJUNTO SEMI-EJECUTIVO	7,992.50
302	51101800200017 CONJUNTO SEMI-EJECUTIVO	7,992.50
303	51102700100029 ESCRITORIO SECRETARIAL	7,992.50
304	51101800200018 CONJUNTO SEMI-EJECUTIVO	7,992.50
305	51101800200019 CONJUNTO SEMI-EJECUTIVO	7,992.50
306	51102700100030 ESCRITORIO SECRETARIAL	7,992.50
307	51101800200020 CONJUNTO SEMI-EJECUTIVO	7,992.50
308	53114900100005 MESA DE EXPLORACION	5,085.30
309	53114900100006 MESA DE EXPLORACION	5,085.30
310	53114900100007 MESA DE EXPLORACION	5,085.30
311	53114900100008 MESA DE EXPLORACION	5,085.30
312	53114900100009 MESA DE EXPLORACION	5,085.30
313	53114900100010 MESA DE EXPLORACION	5,085.30
314	53114900100011 MESA DE EXPLORACION	5,085.30
315	51103900100013 MESA	3,906.00
316	53114900100012 MESA DE EXPLORACION	5,085.30
317	53102200100009 BASCULA	4,895.55
318	51100600100001 BANCO	3,243.00

Código	Descripción del Bien	Valor HISTORICO
4920	51502700200189 IMPRESORA LASER	5,788.40
4921	51502700200190 IMPRESORA LASER	5,788.40
4922	51502700200191 IMPRESORA LASER	5,788.40
4923	51502700200192 IMPRESORA LASER	5,788.40
4924	53100500100001 AGITADOR	8,468.00
4925	53114900100129 MESA DE EXPLORACION	3,770.00
4926	53114900100130 MESA DE EXPLORACION	3,770.00
4927	53114900100131 MESA DE EXPLORACION	3,770.00
4928	53114900100132 MESA DE EXPLORACION	3,770.00
4929	53102200100205 BASCULA	4,016.79
4930	53102200100206 BASCULA	4,016.79
4931	53102200100207 BASCULA	4,016.79
4932	51102700100282 ESCRITORIO SECRETARIAL	3,335.00
4933	51102700100283 ESCRITORIO SECRETARIAL	3,335.00
4934	51102700100284 ESCRITORIO SECRETARIAL	3,335.00
4935	51102700100285 ESCRITORIO SECRETARIAL	3,335.00
4936	51102700100286 ESCRITORIO SECRETARIAL	3,335.00
4937	51102700100287 ESCRITORIO SECRETARIAL	3,335.00
4938	51102700100288 ESCRITORIO SECRETARIAL	3,335.00
4939	51102700100289 ESCRITORIO SECRETARIAL	3,335.00
4940	51102700100290 ESCRITORIO SECRETARIAL	3,335.00
4941	51102700100291 ESCRITORIO SECRETARIAL	3,335.00
4942	51102700100292 ESCRITORIO SECRETARIAL	3,335.00
4943	53102200100209 BASCULA	4,002.00
4944	53102200100210 BASCULA	4,002.00
4945	51102700100293 ESCRITORIO SECRETARIAL	4,756.00
4946	56400200100162 APARATO DE AIRE ACONDICIONADO	18,161.55
4947	56400200100163 APARATO DE AIRE ACONDICIONADO	18,161.55
4948	56400200100164 APARATO DE AIRE ACONDICIONADO	18,161.55
4949	56400200100172 APARATO DE AIRE ACONDICIONADO	18,161.55
4950	51100300100500 ARCHIVERO	2,853.60
4951	51901800100073 ENFRIADOR DE AGUA	3,016.00
4952	51901800100074 ENFRIADOR DE AGUA	3,016.00
4953	51901800100075 ENFRIADOR DE AGUA	3,016.00
4954	51105600300142 SILLON SEMI-EJECUTIVO	3,607.60
4955	51105600300143 SILLON SEMI-EJECUTIVO	3,607.60
4956	51105600300144 SILLON SEMI-EJECUTIVO	3,607.60
4957	51105600300145 SILLON SEMI-EJECUTIVO	3,607.60
4958	51105600200025 SILLON EJECUTIVO	3,607.60
4959	51105600300147 SILLON SEMI-EJECUTIVO	3,607.60
4960	51105600300148 SILLON SEMI-EJECUTIVO	3,607.60
4961	51105600300149 SILLON SEMI-EJECUTIVO	3,607.60
4962	51105600300150 SILLON SEMI-EJECUTIVO	3,607.60
4963	51105600300151 SILLON SEMI-EJECUTIVO	3,607.60
4964	51105600300152 SILLON SEMI-EJECUTIVO	3,607.60
4965	51105600300153 SILLON SEMI-EJECUTIVO	3,607.60
4966	53120100100001 TERMO-AGITADOR	4,756.00
4967	51105000100001 REFRIGERADOR	10,927.20
4968	51900800100003 CAJA FUERTE	4,599.40
4969	53123300100002 COMPRESOR PARA DENTAL	59,398.03
4970	53123300100003 COMPRESOR PARA DENTAL	89,316.46
4971	53114900100148 MESA DE EXPLORACION	3,288.60
4972	53114900100149 MESA DE EXPLORACION	3,288.60
4973	53114900100150 MESA DE EXPLORACION	3,288.60
4974	53114900100151 MESA DE EXPLORACION	3,770.00
4975	52101000100025 PROYECTOR	7,992.40
4976	52101000100026 PROYECTOR	7,992.40
4977	52101000100028 PROYECTOR	7,992.40
4978	51502700600001 IMPRESORA TERMICA DE TICKETS	2,625.08
4979	51105000100004 REFRIGERADOR	10,927.20
4980	56401300100036 APARATO DE AIRE ACONDICIONADO MULTI SPLIT	9,326.67
4981	56501700100002 ENLACE INALAMBRICO	272,551.03
4982	53107900100025 ELECTROCARDIOGRAFO	60,726.00
4983	51100300100596 ARCHIVERO	5,303.02
4984	51100300100597 ARCHIVERO	5,303.02
4985	51102700100424 ESCRITORIO SECRETARIAL	4,292.00
4986	51102700100425 ESCRITORIO SECRETARIAL	4,292.00
4987	51102700100426 ESCRITORIO SECRETARIAL	4,292.00
4988	51102700100427 ESCRITORIO SECRETARIAL	4,292.00
4989	51100300100598 ARCHIVERO	5,303.02
4990	51100300100599 ARCHIVERO	5,303.02
4991	51100300100600 ARCHIVERO	5,303.02
4992	51100300100601 ARCHIVERO	5,303.02
4993	51100300100643 ARCHIVERO	5,303.02
4994	51105600300196 SILLON SEMI-EJECUTIVO	3,746.80
4995	51100300100644 ARCHIVERO	5,303.02
4996	51103900100108 MESA	3,491.60
4997	51504300100088 UPS (NO BREAK)	12,412.00
4998	56901900100004 PLANTA GENERADORA DE ENERGIA	1,798,000.00
4999	53114900100161 MESA DE EXPLORACION	25,659.20
5000	53114900100162 MESA DE EXPLORACION	25,659.20

Código	Descripción del Bien	Valor <i>HISTORICO</i>
319	51101800200021 CONJUNTO SEMI-EJECUTIVO	7,992.50
320	56400200100022 APARATO DE AIRE ACONDICIONADO	12,144.00
321	51101800200022 CONJUNTO SEMI-EJECUTIVO	7,992.50
322	51100300100042 ARCHIVERO	5,315.30
323	53101100100001 ASPIRADOR DE SECRECIONES	28,968.50
324	53103800100002 CAMILLA	97,104.85
325	53113200100002 LAMPARA	243,363.00
326	53113200100003 LAMPARA	243,363.00
327	51102700100031 ESCRITORIO SECRETARIAL	2,750.00
328	53114900100013 MESA DE EXPLORACION	5,085.30
329	53121900200001 VENTILADOR VOLUMETRICO	410,952.50
330	53119500300002 SILLA DE RUEDAS	4,807.00
331	53101100100002 ASPIRADOR DE SECRECIONES	28,968.50
332	51100600100002 BANCO	3,243.00
333	53103800100003 CAMILLA	137,161.65
334	53103800100004 CAMILLA	137,161.65
335	53103800100005 CAMILLA	137,161.65
336	53103800100006 CAMILLA	137,161.65
337	53103800100007 CAMILLA	137,161.65
338	53103800100008 CAMILLA	137,161.65
339	53101100100003 ASPIRADOR DE SECRECIONES	28,713.50
340	53123900100001 EQUIPO DE ANESTESIA	678,493.10
341	51100600100003 BANCO	3,243.00
342	51100600100004 BANCO	3,243.00
343	51100600100005 BANCO	5,284.25
344	53114900300001 MESA DE RINON	7,028.80
345	53108000100001 ELECTROCAUTERIO	137,885.00
346	53113200100004 LAMPARA	95,450.00
347	53113200400001 LAMPARA DE QUIROFANO	11,500.00
348	53113200400002 LAMPARA DE QUIROFANO	11,500.00
349	53114900200002 MESA DE QUIROFANO	367,655.00
350	51100600100006 BANCO	3,243.00
351	53123900100002 EQUIPO DE ANESTESIA	678,493.10
352	53108000100002 ELECTROCAUTERIO	137,885.00
353	53101100100005 ASPIRADOR DE SECRECIONES	28,713.50
354	53103800100009 CAMILLA	137,161.65
355	53103800100010 CAMILLA	137,166.65
356	51100600100007 BANCO	5,284.21
357	53105100100001 CARRO ROJO	3,568.00
358	51101800200023 CONJUNTO SEMI-EJECUTIVO	2,750.00
359	53113200400003 LAMPARA DE QUIROFANO	11,500.00
360	53113200400004 LAMPARA DE QUIROFANO	11,500.00
361	53114900300002 MESA DE RINON	7,028.80
362	53124900100001 MANGO DE LARINGOSCOPIO	9,027.50
363	51103000100003 ESTANTE	8,439.39
364	51102700100032 ESCRITORIO SECRETARIAL	2,750.00
365	51103900100014 MESA	7,000.00
366	51102700100033 ESCRITORIO SECRETARIAL	8,671.00
367	53112900100001 INCUBADORA	335,357.25
368	53101500100001 BACINETE	8,085.65
369	53119500300003 SILLA DE RUEDAS	5,528.05
370	53121900200002 VENTILADOR VOLUMETRICO	530,511.10
371	51100600200001 BANCO GIRATORIO	3,243.00
372	53124900100003 MANGO DE LARINGOSCOPIO	9,027.50
373	51100600100008 BANCO	3,243.00
374	53114900500001 MESA PUENTE	4,232.00
375	53105100100002 CARRO ROJO	252,724.00
376	53118100500004 REFRIGERADOR PARA MEDICAMENTOS	26,682.30
377	53119500300004 SILLA DE RUEDAS	5,528.05
378	53101100100006 ASPIRADOR DE SECRECIONES	28,713.50
379	51103000100004 ESTANTE	5,315.30
380	51103000100005 ESTANTE	4,542.50
381	51102700100034 ESCRITORIO SECRETARIAL	2,875.00
382	53119500300005 SILLA DE RUEDAS	5,528.05
383	53103600100002 CAMA CLINICA	21,850.00
384	53103600100003 CAMA CLINICA	21,850.00
385	53103600100004 CAMA CLINICA	21,850.00
386	53103600100005 CAMA CLINICA	21,850.00
387	53103600100006 CAMA CLINICA	21,850.00
388	53103600100007 CAMA CLINICA	22,885.00
389	53103600100008 CAMA CLINICA	22,885.00
390	53103600100009 CAMA CLINICA	21,850.00
391	53103600100010 CAMA CLINICA	21,850.00
392	53103600100011 CAMA CLINICA	21,850.00
393	53103600100012 CAMA CLINICA	21,850.00
394	53103600100013 CAMA CLINICA	21,850.00
395	53110300100002 ESTERILIZADOR	83,708.50
396	53103600100014 CAMA CLINICA	22,885.00
397	53103600100015 CAMA CLINICA	22,885.00
398	51102700100035 ESCRITORIO SECRETARIAL	2,750.00
399	51100300100043 ARCHIVERO	2,829.00

Código	Descripción del Bien	Valor <i>HISTORICO</i>
5001	53114900100163 MESA DE EXPLORACION	25,659.20
5002	53114900100164 MESA DE EXPLORACION	25,659.20
5003	53114900100165 MESA DE EXPLORACION	25,659.20
5004	515043000100101 UPS (NO BREAK)	12,412.00
5005	51902900100075 FRIGOBAR	4,090.98
5006	51902900100078 FRIGOBAR	4,090.98
5007	51901800100063 ENFRIADOR DE AGUA	3,306.00
5008	51901800100064 ENFRIADOR DE AGUA	3,306.00
5009	51901800100065 ENFRIADOR DE AGUA	3,306.00
5010	51901800100066 ENFRIADOR DE AGUA	3,306.00
5011	51901800100067 ENFRIADOR DE AGUA	3,306.00
5012	51901800100068 ENFRIADOR DE AGUA	3,306.00
5013	53110300100010 ESTERILIZADOR	140,360.00
5014	51906300100003 TURNOMATICO	9,024.80
5015	51906300100004 TURNOMATICO	9,024.80
5016	51902000100018 ENMICADORA	6,455.40
5017	515012001000765 COMPUTADORA DE ESCRITORIO	13,189.27
5018	515012001000766 COMPUTADORA DE ESCRITORIO	13,189.27
5019	515012001000768 COMPUTADORA DE ESCRITORIO	13,189.27
5020	51502700200216 IMPRESORA LASER	12,249.99
5021	515012001000846 COMPUTADORA DE ESCRITORIO	13,189.26
5022	56400500100087 APARATO DE AIRE ACONDICIONADO CENTRAL	39,904.00
5023	56901400100006 LAVADORA	254,040.00
5024	56902000100006 SECADORA PARA ROPA	102,080.00
5025	515012001000851 COMPUTADORA DE ESCRITORIO	13,189.27
5026	515012001000852 COMPUTADORA DE ESCRITORIO	13,189.27
5027	515012001000854 COMPUTADORA DE ESCRITORIO	13,189.27
5028	515012001000855 COMPUTADORA DE ESCRITORIO	13,189.27
5029	53109500100009 EQUIPO MOVIL DE RXDENTAL	44,467.44
5030	515012001000881 COMPUTADORA DE ESCRITORIO	13,189.27
5031	515012001000888 COMPUTADORA DE ESCRITORIO	13,189.27
5032	515012001000892 COMPUTADORA DE ESCRITORIO	13,189.27
5033	515012001000893 COMPUTADORA DE ESCRITORIO	13,189.27
5034	53112900100005 INCUBADORA	126,205.00
5035	53115300200002 MONITOR DE SIGNOS VITALES	143,583.25
5036	53115300200003 MONITOR DE SIGNOS VITALES	143,583.25
5037	53124700100004 LENSOMETRO	24,069.50
5038	53122700100002 ARMAZON OFTALMICO	6,325.00
5039	53122800100002 AUTO REFRACTOR	127,969.64
5040	51507200100258 CPU (UNIDAD DE CONTROL DE PROCESO)	51,828.25
5041	56400200100036 APARATO DE AIRE ACONDICIONADO	4,611.50
5042	53113200400007 LAMPARA DE QUIROFANO	124,200.00
5043	53122300100019 VITRINA MEDICA	18,975.00
5044	53103800100024 CAMILLA	26,450.00
5045	53103800100025 CAMILLA	26,450.00
5046	53103800100026 CAMILLA	26,450.00
5047	53103800100027 CAMILLA	26,450.00
5048	53103800100028 CAMILLA	26,450.00
5049	53102200100020 BASCULA	3,450.00
5050	53102200100022 BASCULA	3,162.50
5051	56703500100002 MAQUINA SOLDADORA	7,878.00
5052	56901400100002 LAVADORA	216,821.00
5053	56902000100002 SECADORA PARA ROPA	110,561.00
5054	56701300100001 CORTADORA	6,400.00
5055	53101300100007 AUTO CLAVE DE VAPOR	448,500.00
5056	53103800100036 CAMILLA	18,733.50
5057	53121900100003 VENTILADOR PEDIATRICO	529,000.00
5058	53102200100024 BASCULA	4,895.55
5059	53103800100039 CAMILLA	9,692.20
5060	53105100100005 CARRO ROJO	7,302.50
5061	53102200100026 BASCULA	4,895.55
5062	53114900100032 MESA DE EXPLORACION	5,085.30
5063	53102200100031 BASCULA	4,895.55
5064	53114900100035 MESA DE EXPLORACION	5,085.30
5065	53114900100036 MESA DE EXPLORACION	5,085.30
5066	56400200100074 APARATO DE AIRE ACONDICIONADO	10,890.00
5067	56901400100003 LAVADORA	252,769.77
5068	515012001000889 COMPUTADORA DE ESCRITORIO	13,189.27
5069	515012001000890 COMPUTADORA DE ESCRITORIO	13,189.27
5070	515012001000891 COMPUTADORA DE ESCRITORIO	13,189.27
5071	51101400100005 CARRO PARA MERCANCIA	16,060.65
5072	51101400100006 CARRO PARA MERCANCIA	8,770.10
5073	51101400100007 CARRO PARA MERCANCIA	3,058.41
5074	51101400100008 CARRO PARA MERCANCIA	5,147.66
5075	51101400100009 CARRO PARA MERCANCIA	4,543.93
5076	51101400100010 CARRO PARA MERCANCIA	4,289.73
5077	515012001000895 COMPUTADORA DE ESCRITORIO	13,189.27
5078	515012001000896 COMPUTADORA DE ESCRITORIO	13,189.27
5079	51501200200101 COMPUTADORA PORTATIL	16,766.08
5080	515012001000899 COMPUTADORA DE ESCRITORIO	13,189.27
5081	515012001000900 COMPUTADORA DE ESCRITORIO	13,189.27

Código	Descripción del Bien	Valor HISTORICO
400	51103900100015 MESA	6,072.00
401	53103600100016 CAMA CLINICA	149,751.85
402	53103600100017 CAMA CLINICA	149,751.85
403	53103600100018 CAMA CLINICA	149,751.85
404	53103600100019 CAMA CLINICA	149,751.85
405	53103600100020 CAMA CLINICA	149,751.85
406	53103600100021 CAMA CLINICA	149,751.85
407	53101100100007 ASPIRADOR DE SECRECIONES	28,968.50
408	53101100100008 ASPIRADOR DE SECRECIONES	28,713.50
409	51103000100006 ESTANTE	4,945.00
410	53110300100003 ESTERILIZADOR	47,592.75
411	53109500100001 EQUIPO MÓVIL DE RX/DENTAL	29,785.00
412	51102700100036 ESCRITORIO SECRETARIAL	2,750.00
413	51100600100009 BANCO	3,243.00
414	53124800100002 MANDIL DE PLOMO	7,969.50
415	51100300100044 ARCHIVERO	2,747.22
416	53101300100001 AUTO CLAVE DE VAPOR	8,200.00
417	51100600100010 BANCO	3,243.00
418	51100600100011 BANCO	3,243.00
419	51100600100012 BANCO	4,595.00
420	53118100400001 REFRIGERADOR PARA LABORATORIO	26,682.30
421	53118100400002 REFRIGERADOR PARA LABORATORIO	26,682.30
422	53118100400003 REFRIGERADOR PARA LABORATORIO	26,682.30
423	51101800200024 CONJUNTO SEMI-EJECUTIVO	2,750.00
424	53112900100002 INCUBADORA	20,260.70
425	51100600100013 BANCO	4,595.00
426	53101300100002 AUTO CLAVE DE VAPOR	8,200.00
427	53101300100003 AUTO CLAVE DE VAPOR	8,200.00
428	51103000100007 ESTANTE	8,439.39
429	53104600100002 CARRO DE CURACION	44,816.65
430	51103000100008 ESTANTE	8,439.39
431	51103000100009 ESTANTE	8,439.39
432	51103000100010 ESTANTE	8,439.39
433	51103000100011 ESTANTE	8,439.39
434	51103000100012 ESTANTE	8,439.39
435	53123900100003 EQUIPO DE ANESTESIA	678,493.10
436	53114900100014 MESA DE EXPLORACION	5,532.00
437	51100600200002 BANCO GIRATORIO	3,243.00
438	51100600200003 BANCO GIRATORIO	3,243.00
439	51100600200004 BANCO GIRATORIO	3,243.00
440	53112900100003 INCUBADORA	335,357.00
441	53114900100015 MESA DE EXPLORACION	218,356.25
442	53103600100022 CAMA CLINICA	21,850.00
443	53103600100023 CAMA CLINICA	22,885.00
444	53103600100024 CAMA CLINICA	22,885.00
445	53119500300006 SILLA DE RUEDAS	5,528.05
446	53101500100002 BACINETE	8,085.65
447	51102700100037 ESCRITORIO SECRETARIAL	2,750.00
448	51103000100013 ESTANTE	8,439.39
449	53114900900004 MESA DE ACERO INOXIDABLE	5,290.00
450	51102700100038 ESCRITORIO SECRETARIAL	3,087.75
451	51504300100016 UPS (NO BREAK)	3,047.50
452	51100300100045 ARCHIVERO	8,030.00
453	51100300100046 ARCHIVERO	2,845.00
454	51504300100017 UPS (NO BREAK)	2,987.70
455	53118100500005 REFRIGERADOR PARA MEDICAMENTOS	4,876.00
456	56400200100023 APARATO DE AIRE ACONDICIONADO	5,169.98
457	51100500100048 BANCA	2,691.00
458	51100500100049 BANCA	4,416.00
459	51100500100050 BANCA	4,416.00
460	51100500100051 BANCA	4,416.00
461	51902900100005 FRIGOBAR	2,978.50
462	53102400100002 BAUMANOMETRO	3,134.90
463	51902900100009 FRIGOBAR	2,978.50
464	51504300100018 UPS (NO BREAK)	2,987.70
465	51504300100019 UPS (NO BREAK)	2,987.70
466	51504300100020 UPS (NO BREAK)	3,450.00
467	53118100500006 REFRIGERADOR PARA MEDICAMENTOS	5,415.00
468	51103000100014 ESTANTE	5,117.50
469	56400200100024 APARATO DE AIRE ACONDICIONADO	3,499.00
470	56400200100025 APARATO DE AIRE ACONDICIONADO	5,169.99
471	51100500100052 BANCA	4,416.00
472	51100500100053 BANCA	4,416.00
473	56400200100026 APARATO DE AIRE ACONDICIONADO	4,200.00
474	51902900100011 FRIGOBAR	2,978.50
475	56400500100011 APARATO DE AIRE ACONDICIONADO CENTRAL	6,670.00
476	53118100500007 REFRIGERADOR PARA MEDICAMENTOS	26,682.30
477	53118100500008 REFRIGERADOR PARA MEDICAMENTOS	6,530.85
478	51901800100007 ENFRIADOR DE AGUA	2,976.20
479	56400900100004 APARATO DE AIRE ACONDICIONADO DE VENTANA	5,891.99
480	53118100500009 REFRIGERADOR PARA MEDICAMENTOS	13,135.30

Código	Descripción del Bien	Valor HISTORICO
5082	51501200200102 COMPUTADORA PORTATIL	16,766.08
5083	51501200100901 COMPUTADORA DE ESCRITORIO	13,189.27
5084	51501200200103 COMPUTADORA PORTATIL	16,766.08
5085	51501200100902 COMPUTADORA DE ESCRITORIO	13,189.27
5086	51501200100903 COMPUTADORA DE ESCRITORIO	13,189.27
5087	53102200100164 BASCULA	2,668.00
5088	53102200100165 BASCULA	2,668.00
5089	53102200100166 BASCULA	2,668.00
5090	51901800100061 ENFRIADOR DE AGUA	3,306.00
5091	51901800100062 ENFRIADOR DE AGUA	3,306.00
5092	53102200100170 BASCULA	2,668.00
5093	53102200100171 BASCULA	2,668.00
5094	56701600100003 ESCALERA	3,050.80
5095	51502700200128 IMPRESORA LASER	5,800.00
5096	56911500100015 ESTUFA	12,499.00
5097	56911500100016 ESTUFA	12,499.00
5098	51501200200066 COMPUTADORA PORTATIL	11,484.00
5099	51502700400020 IMPRESORA MATRIZ	7,455.32
5100	51502700400021 IMPRESORA MATRIZ	7,455.32
5101	51902000100016 ENMICADORA	6,455.40
5102	51902000100017 ENMICADORA	6,455.40
5103	51502700400022 IMPRESORA MATRIZ	7,443.72
5104	51502700400023 IMPRESORA MATRIZ	7,443.72
5105	51902000100022 ENMICADORA	6,380.00
5106	51902000100023 ENMICADORA	6,380.00
5107	51502700500004 IMPRESORA DE ETIQUETAS	4,083.20
5108	51502700500005 IMPRESORA DE ETIQUETAS	4,083.20
5109	51501600200002 DISCO DURO	395,041.23
5110	51506000300001 SISTEMA FIREWALL	277,765.23
5111	51506000300002 SISTEMA FIREWALL	277,765.23
5112	51506000400001 SISTEMA ANTI SPAM	306,069.23
5113	53111100100001 FOCOEMULSIFICADOR	1,896,600.00
5114	53115300200083 MONITOR DE SIGNOS VITALES	153,120.00
5115	53115300200084 MONITOR DE SIGNOS VITALES	153,120.00
5116	53115300200085 MONITOR DE SIGNOS VITALES	113,680.00
5117	53115300200086 MONITOR DE SIGNOS VITALES	113,680.00
5118	53115300200087 MONITOR DE SIGNOS VITALES	113,680.00
5119	53115300200088 MONITOR DE SIGNOS VITALES	113,680.00
5120	53115300200089 MONITOR DE SIGNOS VITALES	113,680.00
5121	53115300200090 MONITOR DE SIGNOS VITALES	113,680.00
5122	53115300200091 MONITOR DE SIGNOS VITALES	113,680.00
5123	53115300200092 MONITOR DE SIGNOS VITALES	113,680.00
5124	53115300200093 MONITOR DE SIGNOS VITALES	113,680.00
5125	53115300200094 MONITOR DE SIGNOS VITALES	113,680.00
5126	53115300200095 MONITOR DE SIGNOS VITALES	113,680.00
5127	53115300200096 MONITOR DE SIGNOS VITALES	113,680.00
5128	53115300200097 MONITOR DE SIGNOS VITALES	113,680.00
5129	53103600300001 CAMA PARA PARTOS	649,020.00
5130	51501200100767 COMPUTADORA DE ESCRITORIO	13,189.27
5131	51501200100770 COMPUTADORA DE ESCRITORIO	13,189.21
5132	51501200100771 COMPUTADORA DE ESCRITORIO	13,189.21
5133	52300200200027 CAMARA FOTOGRAFICA	31,350.16
5134	51501200100772 COMPUTADORA DE ESCRITORIO	13,189.27
5135	51501200100773 COMPUTADORA DE ESCRITORIO	13,189.27
5136	51501200100774 COMPUTADORA DE ESCRITORIO	13,189.27
5137	51501200100775 COMPUTADORA DE ESCRITORIO	13,189.27
5138	51501200100776 COMPUTADORA DE ESCRITORIO	13,189.27
5139	51501200100777 COMPUTADORA DE ESCRITORIO	13,189.27
5140	51501200100778 COMPUTADORA DE ESCRITORIO	13,189.27
5141	51501200100779 COMPUTADORA DE ESCRITORIO	13,189.27
5142	51501200100780 COMPUTADORA DE ESCRITORIO	13,189.27
5143	51501200100781 COMPUTADORA DE ESCRITORIO	13,189.27
5144	51501200100782 COMPUTADORA DE ESCRITORIO	13,189.27
5145	51501200100783 COMPUTADORA DE ESCRITORIO	13,189.27
5146	51501200100784 COMPUTADORA DE ESCRITORIO	13,189.27
5147	51501200100785 COMPUTADORA DE ESCRITORIO	13,189.27
5148	51501200100786 COMPUTADORA DE ESCRITORIO	13,189.27
5149	51501200100787 COMPUTADORA DE ESCRITORIO	13,189.27
5150	51501200100788 COMPUTADORA DE ESCRITORIO	13,189.27
5151	51501200100789 COMPUTADORA DE ESCRITORIO	13,189.27
5152	51501200100790 COMPUTADORA DE ESCRITORIO	13,189.27
5153	51501200100791 COMPUTADORA DE ESCRITORIO	13,189.27
5154	51501200100792 COMPUTADORA DE ESCRITORIO	13,189.27
5155	51501200100793 COMPUTADORA DE ESCRITORIO	13,189.27
5156	51501200100794 COMPUTADORA DE ESCRITORIO	13,189.27
5157	51501200100795 COMPUTADORA DE ESCRITORIO	13,189.27
5158	51501200100796 COMPUTADORA DE ESCRITORIO	13,189.27
5159	51501200100797 COMPUTADORA DE ESCRITORIO	13,189.27
5160	51501200100798 COMPUTADORA DE ESCRITORIO	13,189.27
5161	51501200100799 COMPUTADORA DE ESCRITORIO	13,189.27
5162	51502700400029 IMPRESORA MATRIZ	6,130.60

Código	Descripción del Bien	Valor HISTORICO
481	56400200100027 APARATO DE AIRE ACONDICIONADO	5,169.99
482	51901800100008 ENFRIADOR DE AGUA	2,976.20
483	51504300100021 UPS (NO BREAK)	2,987.70
484	51100500100054 BANCA	3,944.50
485	51100500100055 BANCA	3,944.50
486	51100500100056 BANCA	3,100.40
487	56400200100028 APARATO DE AIRE ACONDICIONADO	5,169.00
488	53122300100006 VITRINA MEDICA	6,822.95
489	53122300100007 VITRINA MEDICA	7,302.50
490	51100500100057 BANCA	4,416.00
491	51100500100058 BANCA	4,416.00
492	51100500100059 BANCA	2,691.00
493	51100500100060 BANCA	3,944.50
494	51103000100015 ESTANTE	4,613.80
495	51902900100017 FRIGOBAR	2,978.50
496	56400200100029 APARATO DE AIRE ACONDICIONADO	5,169.98
497	51902900100018 FRIGOBAR	2,978.50
498	56400200100030 APARATO DE AIRE ACONDICIONADO	6,250.00
499	56500500100008 ANTENA	3,070.30
500	56500500100009 ANTENA	2,587.50
501	51102700100039 ESCRITORIO SECRETARIAL	8,075.00
502	51103000100016 ESTANTE	3,910.00
503	51504300100022 UPS (NO BREAK)	3,450.00
504	51504300100023 UPS (NO BREAK)	3,450.00
505	51504300100024 UPS (NO BREAK)	3,450.00
506	51505400100002 REGULADOR	3,048.00
507	56400200100031 APARATO DE AIRE ACONDICIONADO	9,000.00
508	51507200100246 CPU (UNIDAD DE CONTROL DE PROCESO)	4,394.00
509	51100500100064 BANCA	4,222.80
510	51100500100066 BANCA	4,222.80
511	51100500100067 BANCA	4,222.80
512	51100500100068 BANCA	4,222.80
513	51100500100069 BANCA	4,222.80
514	51100500100071 BANCA	5,112.90
515	51100500100072 BANCA	5,112.90
516	51100500100073 BANCA	5,112.90
517	51101800200025 CONJUNTO SEMI-EJECUTIVO	2,540.00
518	53110700100001 ESTUCHE DE LARINGOSCOPIO	4,074.40
519	56400200100032 APARATO DE AIRE ACONDICIONADO	23,271.98
520	51103000100017 ESTANTE	4,692.00
521	51101800200026 CONJUNTO SEMI-EJECUTIVO	2,540.00
522	51507200100248 CPU (UNIDAD DE CONTROL DE PROCESO)	4,395.15
523	51103000100018 ESTANTE	4,692.00
524	51100300100047 ARCHIVERO	2,744.25
525	51103900100016 MESA	4,488.45
526	51902900100019 FRIGOBAR	3,922.63
527	56503900200003 TELEFONO FAX	2,875.00
528	51102700100040 ESCRITORIO SECRETARIAL	2,750.00
529	51101800100003 CONJUNTO EJECUTIVO	8,587.20
530	51903600100009 MAQUINA DE ESCRIBIR	6,422.75
531	51504300100025 UPS (NO BREAK)	3,047.50
532	51101800200027 CONJUNTO SEMI-EJECUTIVO	3,266.00
533	53107900100003 ELECTROCARDIOGRAFO	5,000.00
534	53102400100003 BAUMANOMETRO	3,899.00
535	51504300100026 UPS (NO BREAK)	3,047.50
536	53103600100028 CAMA CLINICA	2,705.95
537	53103600100029 CAMA CLINICA	2,705.95
538	53103600100030 CAMA CLINICA	8,050.00
539	53125000100001 MARCOS ORTOPEDICOS	13,800.00
540	53125000100002 MARCOS ORTOPEDICOS	13,800.00
541	53124200100001 ESPANSOR DE INJERTOS	179,373.55
542	53119500300007 SILLA DE RUEDAS	4,025.00
543	53102400100004 BAUMANOMETRO	4,573.55
544	53102400100005 BAUMANOMETRO	4,427.50
545	53102400100006 BAUMANOMETRO	4,427.50
546	53108200100001 EQUIPO DE HISQUEMIA	76,298.76
547	53123600100001 FUENTE DE LUZ	15,732.00
548	51505400100003 REGULADOR	19,504.00
549	53115300200001 MONITOR DE SIGNOS VITALES	60,914.35
550	53122300100008 VITRINA MEDICA	18,975.00
551	56400200100035 APARATO DE AIRE ACONDICIONADO	3,724.85
552	51102700100041 ESCRITORIO SECRETARIAL	8,016.00
553	51101800200028 CONJUNTO SEMI-EJECUTIVO	8,016.00
554	53125000100003 MARCOS ORTOPEDICOS	7,630.25
555	53125000100004 MARCOS ORTOPEDICOS	7,360.25
556	53125000100005 MARCOS ORTOPEDICOS	7,630.25
557	53125800100001 FIJADOR EXTERNO HOWMAN	67,677.50
558	53122500100001 ADAPTADOR PARA MAYFIELD	4,140.00
559	53123800100001 ELECTRODERMATOMO	79,745.60
560	53119400100001 SIERRA PARA YESO	35,305.00
561	53121900200003 VENTILADOR VOLUMETRICO	166,917.00

Código	Descripción del Bien	Valor HISTORICO
5163	51502700400030 IMPRESORA MATRIZ	6,130.60
5164	51501200100800 COMPUTADORA DE ESCRITORIO	13,189.27
5165	51501200100801 COMPUTADORA DE ESCRITORIO	13,189.27
5166	51501200100802 COMPUTADORA DE ESCRITORIO	13,189.27
5167	51501200200099 COMPUTADORA PORTATIL	16,766.08
5168	51501200100803 COMPUTADORA DE ESCRITORIO	13,189.27
5169	51501200100804 COMPUTADORA DE ESCRITORIO	13,189.27
5170	51501200100805 COMPUTADORA DE ESCRITORIO	13,189.27
5171	51501200100806 COMPUTADORA DE ESCRITORIO	13,189.27
5172	51501200100807 COMPUTADORA DE ESCRITORIO	13,189.27
5173	51501200100808 COMPUTADORA DE ESCRITORIO	13,189.27
5174	51501200100809 COMPUTADORA DE ESCRITORIO	13,189.27
5175	51501200100810 COMPUTADORA DE ESCRITORIO	13,189.27
5176	51501200100811 COMPUTADORA DE ESCRITORIO	13,189.27
5177	51501200100812 COMPUTADORA DE ESCRITORIO	13,189.27
5178	51501200100813 COMPUTADORA DE ESCRITORIO	13,189.27
5179	51501200100814 COMPUTADORA DE ESCRITORIO	13,189.27
5180	51501200100815 COMPUTADORA DE ESCRITORIO	13,189.27
5181	51501200100816 COMPUTADORA DE ESCRITORIO	13,189.27
5182	51501200100817 COMPUTADORA DE ESCRITORIO	13,189.27
5183	51501200100818 COMPUTADORA DE ESCRITORIO	13,189.27
5184	51501200100819 COMPUTADORA DE ESCRITORIO	13,189.27
5185	51501200100820 COMPUTADORA DE ESCRITORIO	13,189.27
5186	51501200100821 COMPUTADORA DE ESCRITORIO	13,189.27
5187	51501200100822 COMPUTADORA DE ESCRITORIO	13,189.27
5188	51501200100823 COMPUTADORA DE ESCRITORIO	13,189.27
5189	51501200100824 COMPUTADORA DE ESCRITORIO	13,189.27
5190	51501200100825 COMPUTADORA DE ESCRITORIO	13,189.27
5191	51501200100826 COMPUTADORA DE ESCRITORIO	13,189.27
5192	51501200100827 COMPUTADORA DE ESCRITORIO	13,189.27
5193	51501200100828 COMPUTADORA DE ESCRITORIO	13,189.27
5194	51501200100829 COMPUTADORA DE ESCRITORIO	13,189.27
5195	51501200100830 COMPUTADORA DE ESCRITORIO	13,189.27
5196	51501200100831 COMPUTADORA DE ESCRITORIO	13,189.27
5197	51501200100832 COMPUTADORA DE ESCRITORIO	13,189.27
5198	51501200100833 COMPUTADORA DE ESCRITORIO	13,189.27
5199	51501200100834 COMPUTADORA DE ESCRITORIO	13,189.27
5200	51501200100835 COMPUTADORA DE ESCRITORIO	13,189.27
5201	51501200100836 COMPUTADORA DE ESCRITORIO	13,189.27
5202	51501200100837 COMPUTADORA DE ESCRITORIO	13,189.27
5203	51501200100838 COMPUTADORA DE ESCRITORIO	13,189.27
5204	51501200100839 COMPUTADORA DE ESCRITORIO	13,189.27
5205	51501200100840 COMPUTADORA DE ESCRITORIO	13,189.27
5206	51501200100841 COMPUTADORA DE ESCRITORIO	13,189.27
5207	51501200100842 COMPUTADORA DE ESCRITORIO	13,189.27
5208	51501200100843 COMPUTADORA DE ESCRITORIO	13,189.27
5209	51501200100844 COMPUTADORA DE ESCRITORIO	13,189.27
5210	51501200100845 COMPUTADORA DE ESCRITORIO	13,189.27
5211	51502700200214 IMPRESORA LASER	12,249.99
5212	51507500100001 COPIADORA	62,993.02
5213	51502700200215 IMPRESORA LASER	12,249.99
5214	51507500100002 COPIADORA	62,993.02
5215	51501200200100 COMPUTADORA PORTATIL	16,766.08
5216	51501200100847 COMPUTADORA DE ESCRITORIO	13,189.27
5217	51101400100001 CARRO PARA MERCANCIA	4,435.84
5218	51101400100002 CARRO PARA MERCANCIA	4,435.84
5219	51101400100003 CARRO PARA MERCANCIA	4,435.84
5220	51101400100004 CARRO PARA MERCANCIA	4,435.84
5221	51501200100848 COMPUTADORA DE ESCRITORIO	13,189.27
5222	51501200100849 COMPUTADORA DE ESCRITORIO	13,189.27
5223	51501200100850 COMPUTADORA DE ESCRITORIO	13,189.27
5224	51501200100853 COMPUTADORA DE ESCRITORIO	13,189.27
5225	53115300200098 MONITOR DE SIGNOS VITALES	153,120.00
5226	51501200100856 COMPUTADORA DE ESCRITORIO	13,189.27
5227	51501200100857 COMPUTADORA DE ESCRITORIO	13,189.27
5228	51501200100858 COMPUTADORA DE ESCRITORIO	13,189.27
5229	51501200100859 COMPUTADORA DE ESCRITORIO	13,189.27
5230	51501200100860 COMPUTADORA DE ESCRITORIO	13,189.27
5231	51501200100861 COMPUTADORA DE ESCRITORIO	13,189.27
5232	51502700500006 IMPRESORA DE ETIQUETAS	7,435.60
5233	53115300200099 MONITOR DE SIGNOS VITALES	113,680.00
5234	53101400100001 AUTOREFRACTOMETRO	547,748.52
5235	51501200100862 COMPUTADORA DE ESCRITORIO	13,189.27
5236	51501200100863 COMPUTADORA DE ESCRITORIO	13,189.27
5237	51501200100864 COMPUTADORA DE ESCRITORIO	13,189.27
5238	51501200100865 COMPUTADORA DE ESCRITORIO	13,189.27
5239	51501200100866 COMPUTADORA DE ESCRITORIO	13,189.27
5240	51501200100867 COMPUTADORA DE ESCRITORIO	13,189.27
5241	51501200100868 COMPUTADORA DE ESCRITORIO	13,189.27
5242	51501200100869 COMPUTADORA DE ESCRITORIO	13,189.27
5243	51501200100870 COMPUTADORA DE ESCRITORIO	13,189.27

Código	Descripción del Bien	Valor HISTORICO
562	5312190020004 VENTILADOR VOLUMETRICO	507,490.40
563	5312190020005 VENTILADOR VOLUMETRICO	507,490.40
564	56901000100002 EXTRACTOR	8,356.19
565	53103600100031 CAMA CLINICA	4,485.00
566	53112900100004 INCUBADORA	126,205.00
567	53102200100011 BASCULA	3,700.00
568	53112900100006 INCUBADORA	126,205.00
569	51902900100020 FRIGOBAR	3,036.00
570	53119100100001 SENSOR PARA OXIMETRO	6,704.50
571	53119100100002 SENSOR PARA OXIMETRO	6,704.50
572	53119100100003 SENSOR PARA OXIMETRO	6,704.50
573	53119100100004 SENSOR PARA OXIMETRO	6,704.50
574	53119100100005 SENSOR PARA OXIMETRO	6,704.50
575	53119100100006 SENSOR PARA OXIMETRO	6,704.50
576	53119100100007 SENSOR PARA OXIMETRO	6,704.50
577	53119100100008 SENSOR PARA OXIMETRO	6,704.50
578	53119100100009 SENSOR PARA OXIMETRO	6,705.50
579	53119100100010 SENSOR PARA OXIMETRO	6,704.50
580	53119100100011 SENSOR PARA OXIMETRO	6,704.50
581	51100500100074 BANCA	11,022.75
582	51100500100075 BANCA	11,022.75
583	51100500100076 BANCA	11,022.75
584	51100500100077 BANCA	11,022.75
585	51100500100078 BANCA	11,022.75
586	51100500100079 BANCA	11,022.75
587	51100500100080 BANCA	11,022.75
588	51100500100081 BANCA	11,022.75
589	51100500100082 BANCA	11,022.75
590	51100500100083 BANCA	11,022.75
591	51100500100084 BANCA	11,022.75
592	53113200100006 LAMPARA	95,450.00
593	51504300100027 UPS (NO BREAK)	3,048.00
594	51103900100017 MESA	4,488.45
595	53124700100003 LENSOMETRO	4,600.00
596	53122900100001 CABEZAL PARA RETINOSCOPIO	3,698.40
597	51100500100085 BANCA	3,444.25
598	51100500100086 BANCA	3,444.25
599	51100500100087 BANCA	3,444.25
600	51100500100088 BANCA	3,444.25
601	53122300100009 VITRINA MEDICA	6,900.00
602	53122300100010 VITRINA MEDICA	5,175.00
603	53122300100011 VITRINA MEDICA	5,175.00
604	53122300100012 VITRINA MEDICA	5,175.00
605	51103000100019 ESTANTE	4,168.75
606	51101100100001 CAJONERA DE MADERA	3,852.50
607	51103100100001 EXHIBIDOR	9,649.65
608	53113200600001 LAMPARA FRONTAL PARA OTORRINO	3,498.61
609	52300700100001 PROCESADOR DE CAMARA	119,286.33
610	53123600100002 FUENTE DE LUZ	97,598.00
611	53111200100001 FIBROSCOPIO	177,100.00
612	51103000100020 ESTANTE	5,054.25
613	53102400100007 BAUMANOMETRO	2,588.65
614	53102400100008 BAUMANOMETRO	4,427.50
615	53102400100009 BAUMANOMETRO	3,899.00
616	53101100100010 ASPIRADOR DE SECRECIONES	19,170.50
617	53102400100010 BAUMANOMETRO	4,573.55
618	53102400100011 BAUMANOMETRO	4,573.55
619	53115300200005 MONITOR DE SIGNOS VITALES	147,200.00
620	53102200100012 BASCULA	2,817.50
621	53122300100013 VITRINA MEDICA	3,565.00
622	56901000100003 EXTRACTOR	8,662.00
623	51105600100010 SILLON	3,345.00
624	53105100100003 CARRO ROJO	4,146.00
625	51103000100021 ESTANTE	5,054.25
626	53103800100011 CAMILLA	10,695.00
627	53115300200006 MONITOR DE SIGNOS VITALES	158,264.15
628	53102400100012 BAUMANOMETRO	4,573.55
629	51105500100001 SILLA FIJA	2,760.00
630	51100300100048 ARCHIVERO	3,164.80
631	56901000100004 EXTRACTOR	20,472.30
632	56901000100005 EXTRACTOR	20,472.30
633	56901000100006 EXTRACTOR	20,472.30
634	51103900100018 MESA	6,842.00
635	51102700100042 ESCRITORIO SECRETARIAL	3,427.00
636	51102700100043 ESCRITORIO SECRETARIAL	3,427.00
637	56911500100009 ESTUFA	22,772.53
638	56911000200003 BATIDORA INDUSTRIAL	30,135.60
639	51102700100044 ESCRITORIO SECRETARIAL	2,750.00
640	51102700100045 ESCRITORIO SECRETARIAL	2,750.00
641	53122300100014 VITRINA MEDICA	24,725.00
642	56703600100001 TALADRO	6,748.80

Código	Descripción del Bien	Valor HISTORICO
5244	51501200100871 COMPUTADORA DE ESCRITORIO	13,189.27
5245	51501200100872 COMPUTADORA DE ESCRITORIO	13,189.27
5246	51501200100873 COMPUTADORA DE ESCRITORIO	13,189.27
5247	51501200100874 COMPUTADORA DE ESCRITORIO	13,189.27
5248	51501200100875 COMPUTADORA DE ESCRITORIO	13,189.27
5249	51501200100876 COMPUTADORA DE ESCRITORIO	13,189.27
5250	51501200100877 COMPUTADORA DE ESCRITORIO	13,189.27
5251	51501200100878 COMPUTADORA DE ESCRITORIO	13,189.27
5252	51501200100879 COMPUTADORA DE ESCRITORIO	13,189.27
5253	51501200100880 COMPUTADORA DE ESCRITORIO	13,189.27
5254	51501200100882 COMPUTADORA DE ESCRITORIO	13,189.27
5255	51501200100883 COMPUTADORA DE ESCRITORIO	13,189.27
5256	51501200100884 COMPUTADORA DE ESCRITORIO	13,189.27
5257	51501200100885 COMPUTADORA DE ESCRITORIO	13,189.27
5258	51501200100886 COMPUTADORA DE ESCRITORIO	13,189.27
5259	51501200100887 COMPUTADORA DE ESCRITORIO	13,189.27
5260	53103600100155 CAMA CLINICA	61,870.00
5261	53103600100156 CAMA CLINICA	61,870.00
5262	53103600100157 CAMA CLINICA	61,870.00
5263	53103600100158 CAMA CLINICA	61,870.00
5264	52101000100010 PROYECTOR	3,200.00
5265	53103600100159 CAMA CLINICA	106,547.50
5266	53114900100070 MESA DE EXPLORACION	19,205.00
5267	53114900100071 MESA DE EXPLORACION	19,205.00
5268	53103600100163 CAMA CLINICA	228,275.00
5269	53103600100164 CAMA CLINICA	228,275.00
5270	53103600100165 CAMA CLINICA	78,775.00
5271	53103600100166 CAMA CLINICA	78,775.00
5272	53103600100167 CAMA CLINICA	78,775.00
5273	53103600100168 CAMA CLINICA	78,775.00
5274	53103600100169 CAMA CLINICA	78,775.00
5275	53103600100170 CAMA CLINICA	78,775.00
5276	53103600100171 CAMA CLINICA	78,775.00
5277	53103600100172 CAMA CLINICA	78,775.00
5278	53103600100173 CAMA CLINICA	78,775.00
5279	53103600100174 CAMA CLINICA	78,775.00
5280	53103600100175 CAMA CLINICA	78,775.00
5281	53103600100176 CAMA CLINICA	78,775.00
5282	53125400100003 TOCOCARDIOGRAFO	85,675.00
5283	53102200100078 BASCULA	4,830.00
5284	53102200100079 BASCULA	4,830.00
5285	53102200100080 BASCULA	4,830.00
5286	53107900100011 ELECTROCARDIOGRAFO	57,155.00
5287	53102200100083 BASCULA	4,830.00
5288	53102200100084 BASCULA	4,830.00
5289	53102200100085 BASCULA	4,830.00
5290	53107900100015 ELECTROCARDIOGRAFO	37,260.00
5291	53107900100016 ELECTROCARDIOGRAFO	37,260.00
5292	53103600100177 CAMA CLINICA	78,775.00
5293	53103600100178 CAMA CLINICA	78,775.00
5294	53103600100179 CAMA CLINICA	78,775.00
5295	53103600100180 CAMA CLINICA	78,775.00
5296	53103600100181 CAMA CLINICA	78,775.00
5297	53103600100182 CAMA CLINICA	78,775.00
5298	53103600100183 CAMA CLINICA	78,775.00
5299	53103600100184 CAMA CLINICA	78,775.00
5300	53103600100185 CAMA CLINICA	78,775.00
5301	53103600100186 CAMA CLINICA	78,775.00
5302	53103600100187 CAMA CLINICA	78,775.00
5303	53103600100188 CAMA CLINICA	78,775.00
5304	56400200100137 APARATO DE AIRE ACONDICIONADO	32,572.31
5305	56400200100138 APARATO DE AIRE ACONDICIONADO	32,572.31
5306	51502700400005 IMPRESORA MATRIZ	7,854.50
5307	51502700400006 IMPRESORA MATRIZ	7,854.50
5308	51502700400007 IMPRESORA MATRIZ	7,854.50
5309	51502700400008 IMPRESORA MATRIZ	7,854.50
5310	53103600200001 CAMA ELECTRICA	228,275.00
5311	53113300100002 LAPAROSCOPIO	1,797,538.55
5312	53102200100086 BASCULA	3,231.96
5313	53102200100087 BASCULA	3,231.96
5314	53102200100088 BASCULA	4,830.00
5315	51906300100002 TURNOMATICO	22,852.00
5316	56401100100040 APARATO DE AIRE ACONDICIONADO MINI SPLIT	4,850.00
5317	51502700400011 IMPRESORA MATRIZ	20,764.00
5318	53107900100017 ELECTROCARDIOGRAFO	57,155.00
5319	53102200100109 BASCULA	2,784.00
5320	53102200100110 BASCULA	2,784.00
5321	53102200100112 BASCULA	2,842.00
5322	53102200100113 BASCULA	2,842.00
5323	53102200100114 BASCULA	2,842.00
5324	53114900100099 MESA DE EXPLORACION	4,628.40

Código	Descripción del Bien	Valor HISTORICO
643	56703600100002 TALADRO	6,748.00
644	53102400100013 BAUMANOMETRO	4,573.55
645	53102400100014 BAUMANOMETRO	4,573.55
646	51905300100001 REFRIGERADOR	9,200.00
647	53118100100004 REFRIGERADOR MEDICO	3,328.50
648	53125600100001 UNIDAD DE ELECTROCIRUGIA	20,380.30
649	53122300100015 VITRINA MEDICA	3,565.00
650	53102400100015 BAUMANOMETRO	2,588.65
651	51105600100011 SILLON	6,555.00
652	53101100100011 ASPIRADOR DE SECRECIONES	4,025.00
653	53121900200006 VENTILADOR VOLUMETRICO	390,591.75
654	53101100100012 ASPIRADOR DE SECRECIONES	19,170.50
655	53101100100013 ASPIRADOR DE SECRECIONES	19,170.50
656	53112200100001 FUENTE PODER PARA MARCA PASOS	7,500.00
657	53101100100014 ASPIRADOR DE SECRECIONES	8,728.50
658	53102400100016 BAUMANOMETRO	4,427.50
659	53103600100032 CAMA CLINICA	38,267.40
660	53103600100033 CAMA CLINICA	38,267.40
661	53103600100034 CAMA CLINICA	38,267.40
662	53103600100035 CAMA CLINICA	38,267.40
663	53122300100016 VITRINA MEDICA	3,565.00
664	51103000100022 ESTANTE	5,054.25
665	53102400100017 BAUMANOMETRO	3,898.00
666	53103800100012 CAMILLA	10,695.00
667	51902900100022 FRIGOBAR	2,860.05
668	53102400100019 BAUMANOMETRO	4,573.55
669	53122300100017 VITRINA MEDICA	3,565.00
670	56901000100007 EXTRACTOR	3,899.94
671	51101800200029 CONJUNTO SEMI-EJECUTIVO	2,673.75
672	53114900100016 MESA DE EXPLORACION	5,085.30
673	51103900100019 MESA	5,054.25
674	53103800100013 CAMILLA	2,849.00
675	53103800100014 CAMILLA	2,850.00
676	51103900100020 MESA	5,054.25
677	53122300100018 VITRINA MEDICA	18,975.00
678	53101300100004 AUTO CLAVE DE VAPOR	8,200.00
679	51103900100021 MESA	5,054.25
680	53103800100015 CAMILLA	2,849.00
681	53102400100021 BAUMANOMETRO	2,589.00
682	56903200100001 MAQUINA RESELLADORA	8,510.00
683	53102400100022 BAUMANOMETRO	3,898.50
684	53102400100023 BAUMANOMETRO	3,899.00
685	53123200100001 CAMISA DE HISTEROSCOPIA	16,796.54
686	53124400100001 HISTERORESECTOSCOPIO CON CAMISA EXTENA	19,513.51
687	53123200100002 CAMISA DE HISTEROSCOPIA	14,985.06
688	52300500100001 CABEZAL DE CAMARA DE VIDEO	82,639.28
689	52300500100002 CABEZAL DE CAMARA DE VIDEO	82,639.28
690	52300700100002 PROCESADOR DE CAMARA	119,286.33
691	53123600100003 FUENTE DE LUZ	97,597.91
692	53123600100004 FUENTE DE LUZ	97,597.91
693	53124500100001 INSUFLADOR	125,892.80
694	53115300200007 MONITOR DE SIGNOS VITALES	40,480.00
695	53115300200008 MONITOR DE SIGNOS VITALES	40,480.00
696	53113700300001 LENTE DE ARTROSCOPIO	56,919.95
697	53125700100001 ENDOCAMARA	185,164.88
698	53101100100015 ASPIRADOR DE SECRECIONES	19,170.50
699	53101100100016 ASPIRADOR DE SECRECIONES	19,170.50
700	53102400100024 BAUMANOMETRO	4,573.55
701	53118100100005 REFRIGERADOR MEDICO	26,682.30
702	53103800100016 CAMILLA	19,550.00
703	53103800100017 CAMILLA	19,550.00
704	53113200400005 LAMPARA DE QUIROFANO	124,200.00
705	53113200400006 LAMPARA DE QUIROFANO	124,200.00
706	53124800100003 MANDIL DE PLOMO	3,047.50
707	53102400100025 BAUMANOMETRO	4,427.50
708	53122300100020 VITRINA MEDICA	18,975.00
709	53122300100021 VITRINA MEDICA	18,975.00
710	53103800100018 CAMILLA	23,519.80
711	53103800100019 CAMILLA	23,519.80
712	53122300100022 VITRINA MEDICA	23,519.80
713	53114900900005 MESA DE ACERO INOXIDABLE	6,325.00
714	53114900200003 MESA DE QUIROFANO	87,688.00
715	53101300100005 AUTO CLAVE DE VAPOR	14,950.00
716	53119400100002 SIERRA PARA YESO	12,190.00
717	53102400100026 BAUMANOMETRO	2,589.00
718	51106600100001 LAVABO	12,161.25
719	53103800100020 CAMILLA	23,519.80
720	53103800100021 CAMILLA	23,519.80
721	53115100100001 MICROSCOPIO	26,744.40
722	53102400100027 BAUMANOMETRO	2,589.00
723	53113200400008 LAMPARA DE QUIROFANO	5,350.00

Código	Descripción del Bien	Valor HISTORICO
5325	53102200100115 BASCULA	2,842.00
5326	56401100100065 APARATO DE AIRE ACONDICIONADO MINI SPLIT	4,356.24
5327	53102200100116 BASCULA	2,842.00
5328	53102200100118 BASCULA	2,842.00
5329	53102200100120 BASCULA	5,847.56
5330	53102200100121 BASCULA	5,847.56
5331	53102200100122 BASCULA	5,847.56
5332	53102200100123 BASCULA	5,847.56
5333	53102200100129 BASCULA	3,422.00
5334	53102200100139 BASCULA	3,364.00
5335	51503900100529 MONITOR	3,074.00
5336	51501200100214 COMPUTADORA DE ESCRITORIO	14,268.00
5337	53107900100018 ELECTROCARDIOGRAFO	22,968.00
5338	56401100100077 APARATO DE AIRE ACONDICIONADO MINI SPLIT	3,899.99
5339	56401100100078 APARATO DE AIRE ACONDICIONADO MINI SPLIT	3,899.99
5340	56401100100079 APARATO DE AIRE ACONDICIONADO MINI SPLIT	3,899.99
5341	51506700100001 TERMINAL DE CONTROL DE ASISTENCIA	6,461.20
5342	51506700100002 TERMINAL DE CONTROL DE ASISTENCIA	6,461.20
5343	51506700100003 TERMINAL DE CONTROL DE ASISTENCIA	6,461.20
5344	56901400100004 LAVADORA	304,849.16
5345	56901400100005 LAVADORA	304,849.16
5346	56902000100004 SECADORA PARA ROPA	166,615.44
5347	56902000100005 SECADORA PARA ROPA	166,615.44
5348	53109500100005 EQUIPO MOVIL DE RXDENTAL	36,192.00
5349	53114300100003 MAQUINA DE ANESTESIA	1,311,322.00
5350	53114300100004 MAQUINA DE ANESTESIA	1,311,322.00
5351	53114300100005 MAQUINA DE ANESTESIA	1,311,322.00
5352	53114300100006 MAQUINA DE ANESTESIA	1,311,322.00
5353	53102200100147 BASCULA	2,717.30
5354	53102200100148 BASCULA	2,717.30
5355	51501200200048 COMPUTADORA PORTATIL	35,768.60
5356	53102200100153 BASCULA	2,668.00
5357	53102200100154 BASCULA	2,668.00
5358	53102200100155 BASCULA	2,668.00
5359	53102200100156 BASCULA	2,668.00
5360	53102200100157 BASCULA	2,668.00
5361	53102200100158 BASCULA	2,668.00
5362	53102200100159 BASCULA	2,668.00
5363	53102200100160 BASCULA	2,668.00
5364	52300200100016 CAMARA DE VIDEO	98,020.00
5365	53102200100163 BASCULA	2,668.00
5366	56400200100082 APARATO DE AIRE ACONDICIONADO	20,789.99
5367	56400200100083 APARATO DE AIRE ACONDICIONADO	13,199.99
5368	56400200100084 APARATO DE AIRE ACONDICIONADO	10,450.02
5369	56400200100085 APARATO DE AIRE ACONDICIONADO	5,169.99
5370	56400200100086 APARATO DE AIRE ACONDICIONADO	5,169.99
5371	56400200100088 APARATO DE AIRE ACONDICIONADO	16,901.00
5372	53125400100002 TOCOCARDIOGRAFO	45,942.50
5373	53102200100045 BASCULA	2,817.50
5374	51502700200001 IMPRESORA LASER	3,099.25
5375	51502700200002 IMPRESORA LASER	3,099.25
5376	51502700300001 IMPRESORA DE INYECCION DE TINTA	5,209.50
5377	53114900100042 MESA DE EXPLORACION	5,865.00
5378	51502700200006 IMPRESORA LASER	4,175.00
5379	51502700200007 IMPRESORA LASER	4,175.00
5380	51502700200008 IMPRESORA LASER	4,175.00
5381	51502700200009 IMPRESORA LASER	4,175.00
5382	51502700200010 IMPRESORA LASER	4,175.00
5383	51502700200011 IMPRESORA LASER	4,175.00
5384	51502700200012 IMPRESORA LASER	4,175.00
5385	51502700200013 IMPRESORA LASER	4,175.00
5386	51502700200014 IMPRESORA LASER	4,175.00
5387	51502700200015 IMPRESORA LASER	4,175.00
5388	51502700200017 IMPRESORA LASER	4,175.00
5389	51502700200020 IMPRESORA LASER	4,175.00
5390	53103600100039 CAMA CLINICA	61,870.00
5391	53103600100040 CAMA CLINICA	61,870.00
5392	53103600100041 CAMA CLINICA	61,870.00
5393	53103600100042 CAMA CLINICA	61,870.00
5394	53103600100043 CAMA CLINICA	61,870.00
5395	53103600100044 CAMA CLINICA	61,870.00
5396	53103600100045 CAMA CLINICA	61,870.00
5397	53103600100046 CAMA CLINICA	61,870.00
5398	53103600100047 CAMA CLINICA	61,870.00
5399	53103600100048 CAMA CLINICA	61,870.00
5400	53103600100049 CAMA CLINICA	61,870.00
5401	53103600100050 CAMA CLINICA	61,870.00
5402	53103600100051 CAMA CLINICA	61,870.00
5403	53103600100052 CAMA CLINICA	61,870.00
5404	53103600100053 CAMA CLINICA	61,870.00
5405	53103600100054 CAMA CLINICA	61,870.00

Código	Descripción del Bien	Valor <i>HISTORICO</i>	
724	56903200100002	MAQUINA RESELLADORA	8,510.00
725	53119400100003	SIERRA PARA YESO	3,675.00
726	53102400100028	BAUMANOMETRO	3,898.50
727	53102400100029	BAUMANOMETRO	3,899.00
728	51505400100004	REGULADOR	2,592.00
729	53125500100001	TORRE DE ARTROSCOPIA	20,700.00
730	51905300100002	REFRIGERADOR	5,635.00
731	53101100100017	ASPIRADOR DE SECRECIONES	19,170.50
732	53101100100018	ASPIRADOR DE SECRECIONES	19,170.50
733	53123800100002	ELECTRODERMATOMO	79,745.60
734	51102700100047	ESCRITORIO SECRETARIAL	4,991.00
735	53101100100019	ASPIRADOR DE SECRECIONES	8,728.50
736	53104600100003	CARRO DE CURACION	27,910.50
737	53102400100030	BAUMANOMETRO	4,427.50
738	53113200400009	LAMPARA DE QUIROFANO	124,200.00
739	53113200400010	LAMPARA DE QUIROFANO	124,200.00
740	53113200400011	LAMPARA DE QUIROFANO	56,925.00
741	53114900300003	MESA DE RINON	4,485.00
742	53122300100023	VITRINA MEDICA	18,975.00
743	56911900100002	FILTRO PURIFICADOR DE AGUA	12,995.29
744	53103600100036	CAMA CLINICA	149,751.85
745	51106600100002	LAVABO	12,161.25
746	53103800100022	CAMILLA	3,085.00
747	53103600100037	CAMA CLINICA	6,410.00
748	53103600100038	CAMA CLINICA	6,410.10
749	53103800100023	CAMILLA	10,695.00
750	53107300100005	DEFIBRILADOR	187,382.15
751	53110600200008	ESTUCHE DE DIAGNOSTICO DE PARED	9,576.05
752	53114900100017	MESA DE EXPLORACION	19,209.60
753	53103800100029	CAMILLA	28,566.00
754	53118100100006	REFRIGERADOR MEDICO	2,550.00
755	51100300100050	ARCHIVERO	2,613.95
756	51100300100051	ARCHIVERO	2,613.95
757	53119500300008	SILLA DE RUEDAS	2,732.40
758	53118100100007	REFRIGERADOR MEDICO	3,885.00
759	53107900100004	ELECTROCARDIOGRAFO	11,157.00
760	53102400100031	BAUMANOMETRO	3,899.00
761	51101800200030	CONJUNTO SEMI-EJECUTIVO	8,015.50
762	51101800200031	CONJUNTO SEMI-EJECUTIVO	8,015.50
763	51101800200032	CONJUNTO SEMI-EJECUTIVO	8,015.50
764	51101800200033	CONJUNTO SEMI-EJECUTIVO	8,015.50
765	51100300100052	ARCHIVERO	2,746.20
766	51100300100053	ARCHIVERO	2,746.20
767	51100300100054	ARCHIVERO	2,746.20
768	51100300100055	ARCHIVERO	2,746.20
769	51100300100056	ARCHIVERO	2,746.20
770	51100300100057	ARCHIVERO	2,746.20
771	51100300100058	ARCHIVERO	2,746.20
772	51100300100059	ARCHIVERO	2,746.20
773	53102200100013	BASCULA	4,895.55
774	53114900100018	MESA DE EXPLORACION	5,085.30
775	53114900100019	MESA DE EXPLORACION	5,085.30
776	53114900100020	MESA DE EXPLORACION	5,085.30
777	53110600200010	ESTUCHE DE DIAGNOSTICO DE PARED	5,350.00
778	53114900100021	MESA DE EXPLORACION	5,085.30
779	53114900100022	MESA DE EXPLORACION	5,085.30
780	53102200100016	BASCULA	3,376.40
781	53102200100017	BASCULA	4,895.55
782	53102400100032	BAUMANOMETRO	4,573.55
783	53102400100033	BAUMANOMETRO	4,573.55
784	53114900100023	MESA DE EXPLORACION	5,085.30
785	53102200100018	BASCULA	3,376.40
786	53123600100005	FUENTE DE LUZ	18,975.00
787	51503900100149	MONITOR	6,828.38
788	51503900100150	MONITOR	6,828.38
789	51503900100151	MONITOR	6,828.38
790	51503900100152	MONITOR	6,828.38
791	51503900100153	MONITOR	6,828.38
792	51503900100154	MONITOR	6,828.38
793	51503900100155	MONITOR	6,828.38
794	51503900100156	MONITOR	6,828.38
795	51503900100157	MONITOR	6,828.38
796	56400200100038	APARATO DE AIRE ACONDICIONADO	45,907.57
797	56400200100039	APARATO DE AIRE ACONDICIONADO	45,907.57
798	53114900100024	MESA DE EXPLORACION	19,209.60
799	53102200100019	BASCULA	13,570.00
800	51100300100060	ARCHIVERO	2,746.20
801	51505400100005	REGULADOR	4,200.00
802	51505400100006	REGULADOR	4,404.50
803	53107500100001	DICTAFONO	5,692.50
804	53102400100034	BAUMANOMETRO	4,991.00

Código	Descripción del Bien	Valor <i>HISTORICO</i>	
5406	53103600100055	CAMA CLINICA	61,870.00
5407	53103600100056	CAMA CLINICA	61,870.00
5408	53103600100057	CAMA CLINICA	61,870.00
5409	53103600100058	CAMA CLINICA	61,870.00
5410	51906200100006	TRITURADORA DE PAPEL	2,817.50
5411	53103600100059	CAMA CLINICA	61,870.00
5412	53103600100060	CAMA CLINICA	61,870.00
5413	53103600100061	CAMA CLINICA	61,870.00
5414	53103600100062	CAMA CLINICA	61,870.00
5415	53103600100063	CAMA CLINICA	61,870.00
5416	53103600100064	CAMA CLINICA	61,870.00
5417	53103600100065	CAMA CLINICA	61,870.00
5418	53103600100066	CAMA CLINICA	61,870.00
5419	53103600100067	CAMA CLINICA	61,870.00
5420	53103600100068	CAMA CLINICA	61,870.00
5421	53103600100069	CAMA CLINICA	61,870.00
5422	53103600100070	CAMA CLINICA	61,870.00
5423	53103600100071	CAMA CLINICA	61,870.00
5424	53103600100072	CAMA CLINICA	61,870.00
5425	53103600100073	CAMA CLINICA	61,870.00
5426	53103600100074	CAMA CLINICA	61,870.00
5427	53103600100075	CAMA CLINICA	61,870.00
5428	53103600100076	CAMA CLINICA	61,870.00
5429	53103600100077	CAMA CLINICA	61,870.00
5430	53103600100078	CAMA CLINICA	61,870.00
5431	53103600100079	CAMA CLINICA	61,870.00
5432	53103600100080	CAMA CLINICA	61,870.00
5433	53103600100081	CAMA CLINICA	61,870.00
5434	53103600100082	CAMA CLINICA	61,870.00
5435	53103600100083	CAMA CLINICA	61,870.00
5436	53103600100084	CAMA CLINICA	61,870.00
5437	53103600100085	CAMA CLINICA	61,870.00
5438	53103600100086	CAMA CLINICA	61,870.00
5439	53103600100087	CAMA CLINICA	61,870.00
5440	53103600100088	CAMA CLINICA	61,870.00
5441	53103600100089	CAMA CLINICA	61,870.00
5442	53103600100090	CAMA CLINICA	61,870.00
5443	53103600100091	CAMA CLINICA	61,870.00
5444	53103600100092	CAMA CLINICA	61,870.00
5445	53103600100093	CAMA CLINICA	61,870.00
5446	53103600100094	CAMA CLINICA	61,870.00
5447	53103600100095	CAMA CLINICA	61,870.00
5448	53103600100096	CAMA CLINICA	61,870.00
5449	53103600100097	CAMA CLINICA	61,870.00
5450	53103600100098	CAMA CLINICA	61,870.00
5451	53103600100099	CAMA CLINICA	61,870.00
5452	53103600100100	CAMA CLINICA	61,870.00
5453	53103600100101	CAMA CLINICA	61,870.00
5454	53103600100102	CAMA CLINICA	61,870.00
5455	53103600100103	CAMA CLINICA	61,870.00
5456	53103600100104	CAMA CLINICA	61,870.00
5457	53103600100105	CAMA CLINICA	61,870.00
5458	53103600100106	CAMA CLINICA	61,870.00
5459	53103600100107	CAMA CLINICA	61,870.00
5460	53103600100108	CAMA CLINICA	61,870.00
5461	53103600100109	CAMA CLINICA	61,870.00
5462	53103600100110	CAMA CLINICA	61,870.00
5463	53103600100111	CAMA CLINICA	61,870.00
5464	53103600100112	CAMA CLINICA	61,870.00
5465	53103600100113	CAMA CLINICA	61,870.00
5466	53103600100114	CAMA CLINICA	61,870.00
5467	53103600100115	CAMA CLINICA	61,870.00
5468	53103600100116	CAMA CLINICA	61,870.00
5469	53103600100117	CAMA CLINICA	61,870.00
5470	53103600100118	CAMA CLINICA	61,870.00
5471	53103600100119	CAMA CLINICA	61,870.00
5472	53103600100120	CAMA CLINICA	61,870.00
5473	53103600100121	CAMA CLINICA	61,870.00
5474	53103600100122	CAMA CLINICA	61,870.00
5475	53103600100123	CAMA CLINICA	61,870.00
5476	53103600100124	CAMA CLINICA	61,870.00
5477	53103600100125	CAMA CLINICA	61,870.00
5478	53103600100126	CAMA CLINICA	61,870.00
5479	53103600100127	CAMA CLINICA	61,870.00
5480	53103600100128	CAMA CLINICA	61,870.00
5481	53103600100129	CAMA CLINICA	61,870.00
5482	53103600100130	CAMA CLINICA	61,870.00
5483	53103600100131	CAMA CLINICA	61,870.00
5484	53103600100132	CAMA CLINICA	61,870.00
5485	53103600100133	CAMA CLINICA	61,870.00
5486	53103600100134	CAMA CLINICA	61,870.00

Código	Descripción del Bien	Valor HISTORICO
805	5311510010002 MICROSCOPIO	38,703.25
806	5311510010003 MICROSCOPIO	3,507.00
807	5310130010006 AUTO CLAVE DE VAPOR	8,200.00
808	5310530010002 CENTRIFUGA CLINICA	8,520.00
809	51102700100048 ESCRITORIO SECRETARIAL	2,750.00
810	5310530010003 CENTRIFUGA CLINICA	8,520.00
811	51100300100061 ARCHIVERO	2,742.22
812	53114900100025 MESA DE EXPLORACION	9,200.00
813	53118100400004 REFRIGERADOR PARA LABORATORIO	7,475.00
814	56400200100040 APARATO DE AIRE ACONDICIONADO	4,241.50
815	53115100100005 MICROSCOPIO	26,335.00
816	51103900100022 MESA	9,200.00
817	51103900100023 MESA	9,200.00
818	51103900100024 MESA	9,200.00
819	51103900100025 MESA	9,200.00
820	51106900100001 PERCHERO	6,325.00
821	53113200700001 LAMPARA DE HALOGENO	3,737.00
822	51504300100028 UPS (NO BREAK)	4,047.50
823	53118100400005 REFRIGERADOR PARA LABORATORIO	23,575.00
824	56400200100041 APARATO DE AIRE ACONDICIONADO	4,450.50
825	53118100400006 REFRIGERADOR PARA LABORATORIO	2,639.00
826	53118100400007 REFRIGERADOR PARA LABORATORIO	2,639.00
827	53115100100006 MICROSCOPIO	48,576.00
828	51103000100023 ESTANTE	3,904.00
829	56901000100008 EXTRACTOR	3,162.50
830	53106200100001 CONGELADOR MEDICO	34,672.50
831	53102200100021 BASCULA	9,602.50
832	53119000100001 SELLADOR PARA BOLSAS DE SANGRE	29,428.50
833	53122600100001 AGUJA PARA MEDULA OSEA	4,025.00
834	53122600100002 AGUJA PARA MEDULA OSEA	4,025.00
835	53122600100003 AGUJA PARA MEDULA OSEA	4,025.00
836	53122600100004 AGUJA PARA MEDULA OSEA	4,025.00
837	51101800100004 CONJUNTO EJECUTIVO	7,360.00
838	51504300100029 UPS (NO BREAK)	3,048.00
839	54100200100010 AUTOMOVIL SEDAN	100,300.00
840	51902900100024 FRIGOBAR	3,833.33
841	51505500100001 RELOJ CHECADOR	3,421.00
842	51103900100026 MESA	2,932.00
843	53118100500010 REFRIGERADOR PARA MEDICAMENTOS	4,600.00
844	53118100400008 REFRIGERADOR PARA LABORATORIO	11,028.50
845	51504300100030 UPS (NO BREAK)	2,863.21
846	51504300100031 UPS (NO BREAK)	2,863.21
847	51103000100024 ESTANTE	14,000.00
848	51504300100032 UPS (NO BREAK)	2,863.21
849	56902700100001 FILTRO SUAVISADOR	52,440.00
850	56900400100003 CALDERA	161,000.00
851	56902200300001 TANQUE DE AGUA	3,475.00
852	56400200100042 APARATO DE AIRE ACONDICIONADO	3,724.85
853	56400500100012 APARATO DE AIRE ACONDICIONADO CENTRAL	20,000.00
854	56401100100001 APARATO DE AIRE ACONDICIONADO MINI SPLIT	15,000.00
855	56400200100043 APARATO DE AIRE ACONDICIONADO	15,000.00
856	56400500100013 APARATO DE AIRE ACONDICIONADO CENTRAL	7,000.00
857	56400500100014 APARATO DE AIRE ACONDICIONADO CENTRAL	7,000.00
858	56400500100015 APARATO DE AIRE ACONDICIONADO CENTRAL	7,000.00
859	56400200100044 APARATO DE AIRE ACONDICIONADO	7,000.00
860	56400500100016 APARATO DE AIRE ACONDICIONADO CENTRAL	7,000.00
861	56400500100017 APARATO DE AIRE ACONDICIONADO CENTRAL	7,000.00
862	56400500100018 APARATO DE AIRE ACONDICIONADO CENTRAL	6,000.00
863	56400200100045 APARATO DE AIRE ACONDICIONADO	3,724.85
864	56400200100046 APARATO DE AIRE ACONDICIONADO	3,724.85
865	56400200100047 APARATO DE AIRE ACONDICIONADO	15,505.22
866	56400900100005 APARATO DE AIRE ACONDICIONADO DE VENTANA	7,046.05
867	56400900100006 APARATO DE AIRE ACONDICIONADO DE VENTANA	5,449.99
868	53103800100030 CAMILLA	23,519.80
869	53119500300009 SILLA DE RUEDAS	3,047.50
870	56902900100001 SUMINISTRO DE UNIDAD SECADORA	57,253.46
871	56701600100001 ESCALERA	2,757.70
872	56400200100049 APARATO DE AIRE ACONDICIONADO	3,724.85
873	56400500100020 APARATO DE AIRE ACONDICIONADO CENTRAL	13,287.10
874	53103800100031 CAMILLA	10,695.00
875	56400200100050 APARATO DE AIRE ACONDICIONADO	18,342.50
876	56400200100051 APARATO DE AIRE ACONDICIONADO	5,700.00
877	56400200100052 APARATO DE AIRE ACONDICIONADO	18,342.50
878	56400200100053 APARATO DE AIRE ACONDICIONADO	3,910.00
879	56400200100054 APARATO DE AIRE ACONDICIONADO	3,910.00
880	56400200100055 APARATO DE AIRE ACONDICIONADO	18,845.62
881	56400200100056 APARATO DE AIRE ACONDICIONADO	29,359.50
882	56400200100057 APARATO DE AIRE ACONDICIONADO	34,206.09
883	53114900100026 MESA DE EXPLORACION	19,209.60
884	53114900100027 MESA DE EXPLORACION	19,209.60
885	53103800100032 CAMILLA	137,161.65

Código	Descripción del Bien	Valor HISTORICO
5487	53103600100138 CAMA CLINICA	61,870.00
5488	53103600100136 CAMA CLINICA	61,870.00
5489	53103600100137 CAMA CLINICA	61,870.00
5490	53103600100138 CAMA CLINICA	61,870.00
5491	53103600100139 CAMA CLINICA	61,870.00
5492	53103600100140 CAMA CLINICA	61,870.00
5493	53103600100141 CAMA CLINICA	61,870.00
5494	53103600100142 CAMA CLINICA	61,870.00
5495	53103600100143 CAMA CLINICA	61,870.00
5496	53103600100144 CAMA CLINICA	61,870.00
5497	53103600100145 CAMA CLINICA	61,870.00
5498	53103600100146 CAMA CLINICA	61,870.00
5499	53103600100147 CAMA CLINICA	61,870.00
5500	53103600100148 CAMA CLINICA	61,870.00
5501	53103600100149 CAMA CLINICA	61,870.00
5502	53103600100150 CAMA CLINICA	61,870.00
5503	53103600100151 CAMA CLINICA	61,870.00
5504	53103600100152 CAMA CLINICA	61,870.00
5505	53103600100153 CAMA CLINICA	61,870.00
5506	53103600100154 CAMA CLINICA	61,870.00
5507	56704400100001 MALETIN DE HERRAMIENTAS	2,760.00
5508	51504200100001 MULTIPLEXOR	58,204.61
5509	56901500400001 MAQUINA INSOLADORA	5,625.00
5510	56400200100007 APARATO DE AIRE ACONDICIONADO	15,713.60
5511	51901800100004 ENFRIADOR DE AGUA	2,633.50
5512	51100300100021 ARCHIVERO	2,747.22
5513	53124700100001 LENSOMETRO	22,915.37
5514	53121100100001 PHOROPTOR (UNIDAD DE OPTOMETRIA COMPLETA)	101,752.00
5515	53113200100001 LAMPARA	114,635.00
5516	53122800100001 AUTO REFRACTOR	166,152.00
5517	53114900100002 MESA DE EXPLORACION	19,209.60
5518	53102200100006 BASCULA	4,895.55
5519	53102200100007 BASCULA	4,895.55
5520	53102200100008 BASCULA	4,895.55
5521	53113200100005 LAMPARA	95,450.00
5522	53124900100004 MANGO DE LARINGOSCOPIO	9,027.50
5523	53104600100001 CARRO DE CURACION	44,816.65
5524	53101100100009 ASPIRADOR DE SECRECIONES	28,968.50
5525	56901400100001 LAVADORA	112,067.50
5526	56902000100001 SECADORA PARA ROPA	37,478.50
5527	51502700400001 IMPRESORA MATRIZ	6,739.00
5528	51503900100131 MONITOR	4,500.00
5529	53102200100010 BASCULA	2,870.92
5530	51502700400003 IMPRESORA MATRIZ	6,739.00
5531	51502700400004 IMPRESORA MATRIZ	6,739.00
5532	51105400100001 SALA	11,015.40
5533	51105600100009 SILLON	3,179.00
5534	51507200100206 CPU (UNIDAD DE CONTROL DE PROCESO)	10,065.54
5535	51507200100208 CPU (UNIDAD DE CONTROL DE PROCESO)	10,065.54
5536	51503900100129 MONITOR	3,314.70
5537	51507200100270 CPU (UNIDAD DE CONTROL DE PROCESO)	13,371.05
5538	51507200100318 CPU (UNIDAD DE CONTROL DE PROCESO)	10,478.50
5539	51507200100324 CPU (UNIDAD DE CONTROL DE PROCESO)	10,065.54
5540	51507200100348 CPU (UNIDAD DE CONTROL DE PROCESO)	10,478.50
5541	51507200100469 CPU (UNIDAD DE CONTROL DE PROCESO)	10,065.54
5542	51503900100244 MONITOR	3,314.70
5543	51507200100479 CPU (UNIDAD DE CONTROL DE PROCESO)	9,315.00
5544	51503900100291 MONITOR	2,748.50
5545	51503900100299 MONITOR	2,748.50
5546	51507200100542 CPU (UNIDAD DE CONTROL DE PROCESO)	9,315.00
5547	51503900100514 MONITOR	2,900.00
5548	51503900100515 MONITOR	2,900.00
5549	51503900100517 MONITOR	2,900.00
5550	51503900100519 MONITOR	2,900.00
5551	51507200100773 CPU (UNIDAD DE CONTROL DE PROCESO)	9,768.36
5552	51503900100521 MONITOR	2,900.00
5553	51501200100095 COMPUTADORA DE ESCRITORIO	12,649.80
5554	51501200100099 COMPUTADORA DE ESCRITORIO	12,649.80
5555	51501200100147 COMPUTADORA DE ESCRITORIO	10,727.68
5556	51100300100322 ARCHIVERO	2,900.00
5557	51501200100170 COMPUTADORA DE ESCRITORIO	12,649.80
5558	51501200100247 COMPUTADORA DE ESCRITORIO	8,821.80
5559	51501200100250 COMPUTADORA DE ESCRITORIO	11,716.00
5560	51501200100281 COMPUTADORA DE ESCRITORIO	9,708.04
5561	51501200200095 COMPUTADORA PORTATIL	11,790.24
5562	51501200100338 COMPUTADORA DE ESCRITORIO	9,708.04
5563	51501200200063 COMPUTADORA PORTATIL	11,790.24
5564	53113200200001 LAMPARA DE FOTOCURADO	7,192.00
5565	53113200200002 LAMPARA DE FOTOCURADO	7,192.00
5566	53113200200003 LAMPARA DE FOTOCURADO	7,192.00
5567	53113200200007 LAMPARA DE FOTOCURADO	7,192.00

Código	Descripción del Bien	Valor <i>HISTORICO</i>
886	53103800100033 CAMILLA	97,104.85
887	53103800100034 CAMILLA	97,104.85
888	53103800100035 CAMILLA	97,104.85
889	51104200100002 MUEBLE PARA COMPUTADORA	13,491.22
890	51104200100003 MUEBLE PARA COMPUTADORA	4,598.85
891	51103000100025 ESTANTE	9,500.00
892	51103200100001 GABINETE	7,175.00
893	54100600100004 AUTOMOVIL CAMIONETA	338,300.00
894	53114900300004 MESA DE RINON	4,485.00
895	54100800100010 AUTOMOVIL PICK UP	157,000.00
896	56900400100004 CALDERA	510,427.50
897	53121900100001 VENTILADOR PEDIATRICO	293,330.50
898	56702600100001 MULTIMETRO	2,800.00
899	56500500100010 ANTENA	2,587.50
900	51106500100006 CARRO DE LIMPIEZA	4,888.00
901	51106500100007 CARRO DE LIMPIEZA	34,713.90
902	51106500100008 CARRO DE LIMPIEZA	34,713.90
903	51106500100009 CARRO DE LIMPIEZA	34,713.90
904	51106500100010 CARRO DE LIMPIEZA	34,713.90
905	51106500100011 CARRO DE LIMPIEZA	34,713.90
906	51106500100012 CARRO DE LIMPIEZA	3,910.00
907	51106500100013 CARRO DE LIMPIEZA	3,910.00
908	51106500100014 CARRO DE LIMPIEZA	3,910.00
909	51106500100015 CARRO DE LIMPIEZA	3,910.00
910	51106500100016 CARRO DE LIMPIEZA	3,910.00
911	51106500100017 CARRO DE LIMPIEZA	3,910.00
912	51106500100018 CARRO DE LIMPIEZA	3,910.00
913	51106500100019 CARRO DE LIMPIEZA	3,910.00
914	51102700100049 ESCRITORIO SECRETARIAL	2,750.00
915	51100300100064 ARCHIVERO	2,742.22
916	51100500100089 BANCA	4,089.40
917	51100300100065 ARCHIVERO	3,256.80
918	54100200100013 AUTOMOVIL SEDAN	102,021.67
919	51102700100050 ESCRITORIO SECRETARIAL	2,750.00
920	51106700100001 LITERA	3,450.00
921	51106700100002 LITERA	3,450.00
922	51504300100033 UPS (NO BREAK)	2,824.40
923	51903600100012 MAQUINA DE ESCRIBIR	7,475.00
924	53118100100008 REFRIGERADOR MEDICO	26,682.30
925	51100300100066 ARCHIVERO	2,742.22
926	51105600100012 SILLON	3,910.00
927	53102400100035 BAUMANOMETRO	4,427.50
928	56900600100001 CONTENEDOR	7,475.00
929	53118100100009 REFRIGERADOR MEDICO	26,682.30
930	51504300100034 UPS (NO BREAK)	2,824.40
931	51100300100067 ARCHIVERO	2,742.22
932	51102700100051 ESCRITORIO SECRETARIAL	4,301.00
933	51103900100029 MESA	5,750.00
934	51103900100030 MESA	5,750.00
935	56912800100003 PLANCHA DE ACERO INOXIDABLE	5,520.00
936	56912100100002 HORNO	10,350.00
937	56911300100007 CONGELADOR	10,499.50
938	56902200400001 TANQUE DE GAS	4,571.25
939	53115300200009 MONITOR DE SIGNOS VITALES	90,275.00
940	53114900800001 MESA PARA ALIMENTACION	2,875.00
941	53114900500002 MESA PUENTE	6,325.00
942	53118100100010 REFRIGERADOR MEDICO	26,682.30
943	53114900800002 MESA PARA ALIMENTACION	6,325.00
944	53122300100024 VITRINA MEDICA	24,725.00
945	53121900200009 VENTILADOR VOLUMETRICO	299,000.00
946	53107300100006 DESFIBRILADOR	63,825.00
947	53119500300010 SILLA DE RUEDAS	2,656.50
948	53114900800004 MESA PARA ALIMENTACION	3,906.00
949	53114900300005 MESA DE RINON	2,552.00
950	53114900200004 MESA DE QUIROFANO	441,089.14
951	53114900300006 MESA DE RINON	2,552.00
952	53113200400012 LAMPARA DE QUIROFANO	112,792.00
953	51100500100090 BANCA	5,054.20
954	53108000100003 ELECTROCAUTERIO	9,305.00
955	53108000100004 ELECTROCAUTERIO	9,305.00
956	53108100100001 ELECTROFULGURADOR	121,088.10
957	51503900100197 MONITOR	55,949.55
958	53114900100001 MESA MAYO	3,906.00
959	53103800100037 CAMILLA	18,733.50
960	53103800100038 CAMILLA	18,733.50
961	53114900800005 MESA PARA ALIMENTACION	3,906.00
962	53114900200005 MESA DE QUIROFANO	342,700.00
963	53114300100001 MAQUINA DE ANESTESIA	495,000.00
964	51103000100026 ESTANTE	8,439.39
965	51103000100027 ESTANTE	8,439.39
966	51103000100028 ESTANTE	8,439.39

Código	Descripción del Bien	Valor <i>HISTORICO</i>
5568	53113200200008 LAMPARA DE FOTOCURADO	7,192.00
5569	51501200100434 COMPUTADORA DE ESCRITORIO	9,708.04
5570	51501200100453 COMPUTADORA DE ESCRITORIO	9,036.40
5571	51501200100455 COMPUTADORA DE ESCRITORIO	9,036.40
5572	51501200100456 COMPUTADORA DE ESCRITORIO	9,036.40
5573	51501200100457 COMPUTADORA DE ESCRITORIO	9,036.40
5574	51501200100460 COMPUTADORA DE ESCRITORIO	9,036.40
5575	51501200100461 COMPUTADORA DE ESCRITORIO	9,036.40
5576	51501200100462 COMPUTADORA DE ESCRITORIO	9,036.40
5577	51501200100463 COMPUTADORA DE ESCRITORIO	9,036.40
5578	53100600100011 AMALGAMADOR	9,165.78
5579	53100600100012 AMALGAMADOR	9,165.78
5580	53100600100013 AMALGAMADOR	9,165.78
5581	53100600100014 AMALGAMADOR	9,165.78
5582	53100600100015 AMALGAMADOR	9,165.78
5583	53100600100016 AMALGAMADOR	9,165.78
5584	53100600100017 AMALGAMADOR	9,165.78
5585	53100600100018 AMALGAMADOR	9,165.78
5586	53113200200011 LAMPARA DE FOTOCURADO	7,314.57
5587	51501200100464 COMPUTADORA DE ESCRITORIO	9,708.04
5588	51501200100465 COMPUTADORA DE ESCRITORIO	9,708.04
5589	51501200100466 COMPUTADORA DE ESCRITORIO	9,708.04
5590	51501200100467 COMPUTADORA DE ESCRITORIO	9,708.04
5591	51501200100468 COMPUTADORA DE ESCRITORIO	9,708.04
5592	51501200100469 COMPUTADORA DE ESCRITORIO	9,708.04
5593	51501200100470 COMPUTADORA DE ESCRITORIO	9,708.04
5594	51501200100471 COMPUTADORA DE ESCRITORIO	9,708.04
5595	51501200100473 COMPUTADORA DE ESCRITORIO	9,708.04
5596	51501200100474 COMPUTADORA DE ESCRITORIO	9,708.04
5597	51501200100475 COMPUTADORA DE ESCRITORIO	9,708.04
5598	51501200100476 COMPUTADORA DE ESCRITORIO	9,708.04
5599	51501200100477 COMPUTADORA DE ESCRITORIO	9,708.04
5600	51501200100478 COMPUTADORA DE ESCRITORIO	9,708.04
5601	51501200100479 COMPUTADORA DE ESCRITORIO	9,708.04
5602	51501200100480 COMPUTADORA DE ESCRITORIO	9,708.04
5603	51501200100481 COMPUTADORA DE ESCRITORIO	9,708.04
5604	51501200100482 COMPUTADORA DE ESCRITORIO	9,708.04
5605	51501200100483 COMPUTADORA DE ESCRITORIO	9,708.04
5606	51501200100484 COMPUTADORA DE ESCRITORIO	9,708.04
5607	51501200100485 COMPUTADORA DE ESCRITORIO	9,708.04
5608	51501200100486 COMPUTADORA DE ESCRITORIO	9,708.04
5609	51501200100487 COMPUTADORA DE ESCRITORIO	9,708.04
5610	51501200100488 COMPUTADORA DE ESCRITORIO	9,708.04
5611	51501200100489 COMPUTADORA DE ESCRITORIO	9,708.04
5612	51501200100490 COMPUTADORA DE ESCRITORIO	9,708.04
5613	51501200100491 COMPUTADORA DE ESCRITORIO	9,708.04
5614	51501200100492 COMPUTADORA DE ESCRITORIO	9,708.04
5615	51501200100495 COMPUTADORA DE ESCRITORIO	9,708.04
5616	51501200100496 COMPUTADORA DE ESCRITORIO	9,708.04
5617	51501200100497 COMPUTADORA DE ESCRITORIO	9,708.04
5618	51501200100498 COMPUTADORA DE ESCRITORIO	9,708.04
5619	51501200100499 COMPUTADORA DE ESCRITORIO	9,708.04
5620	51501200100500 COMPUTADORA DE ESCRITORIO	9,708.04
5621	51501200100501 COMPUTADORA DE ESCRITORIO	9,708.04
5622	51501200100502 COMPUTADORA DE ESCRITORIO	9,708.04
5623	51501200100503 COMPUTADORA DE ESCRITORIO	9,708.04
5624	51501200100505 COMPUTADORA DE ESCRITORIO	9,708.04
5625	51501200100506 COMPUTADORA DE ESCRITORIO	9,708.04
5626	51501200100507 COMPUTADORA DE ESCRITORIO	9,708.04
5627	51501200100508 COMPUTADORA DE ESCRITORIO	9,708.04
5628	51501200100509 COMPUTADORA DE ESCRITORIO	9,708.04
5629	51501200100510 COMPUTADORA DE ESCRITORIO	9,708.04
5630	51501200100511 COMPUTADORA DE ESCRITORIO	9,708.04
5631	51501200100512 COMPUTADORA DE ESCRITORIO	9,708.04
5632	51501200100513 COMPUTADORA DE ESCRITORIO	9,708.04
5633	51501200100514 COMPUTADORA DE ESCRITORIO	9,708.04
5634	51501200100515 COMPUTADORA DE ESCRITORIO	9,708.04
5635	51501200100516 COMPUTADORA DE ESCRITORIO	9,036.40
5636	51501200100517 COMPUTADORA DE ESCRITORIO	9,036.40
5637	51501200100518 COMPUTADORA DE ESCRITORIO	9,036.40
5638	51501200100519 COMPUTADORA DE ESCRITORIO	9,036.40
5639	51501200100520 COMPUTADORA DE ESCRITORIO	9,036.40
5640	51501200100521 COMPUTADORA DE ESCRITORIO	9,036.40
5641	51501200100522 COMPUTADORA DE ESCRITORIO	9,036.40
5642	51501200100523 COMPUTADORA DE ESCRITORIO	9,036.40
5643	51501200100524 COMPUTADORA DE ESCRITORIO	9,036.40
5644	51501200100525 COMPUTADORA DE ESCRITORIO	9,036.40
5645	51501200100526 COMPUTADORA DE ESCRITORIO	9,036.40
5646	51501200100527 COMPUTADORA DE ESCRITORIO	9,036.40
5647	51501200100528 COMPUTADORA DE ESCRITORIO	9,036.40
5648	51501200100529 COMPUTADORA DE ESCRITORIO	9,708.04

Código	Descripción del Bien	Valor HISTORICO
967	51103000100029	ESTANTE 8,439.39
968	51103000100030	ESTANTE 8,439.39
969	51103000100031	ESTANTE 8,439.39
970	51103000100032	ESTANTE 8,439.39
971	53102200100025	BASCULA 4,895.55
972	53114900100028	MESA DE EXPLORACION 5,085.30
973	53114900200006	MESA DE QUIROFANO 441,089.14
974	53115300200012	MONITOR DE SIGNOS VITALES 44,766.13
975	53114900800008	MESA PARA ALIMENTACION 6,325.00
976	53114900800009	MESA PARA ALIMENTACION 6,325.00
977	53114900800010	MESA PARA ALIMENTACION 6,325.00
978	53114900800011	MESA PARA ALIMENTACION 6,325.00
979	53119500300011	SILLA DE RUEDAS 2,656.50
980	53102400100039	BAUOMANOMETRO 3,521.76
981	53107900100005	ELECTROCARDIOGRAFO 68,208.00
982	53102200100027	BASCULA 4,895.55
983	51103900100032	MESA 3,906.00
984	53102200100028	BASCULA 4,895.55
985	53114900100029	MESA DE EXPLORACION 5,085.30
986	53114900100031	MESA DE EXPLORACION 5,085.30
987	53114900100033	MESA DE EXPLORACION 5,085.30
988	51102700100057	ESCRITORIO SECRETARIAL 2,750.00
989	53114900100034	MESA DE EXPLORACION 3,906.00
990	51504300100036	UPS (NO BREAK) 2,824.40
991	51504300100037	UPS (NO BREAK) 2,824.40
992	51504300100038	UPS (NO BREAK) 2,824.40
993	51504300100039	UPS (NO BREAK) 2,824.40
994	53114900800012	MESA PARA ALIMENTACION 6,325.00
995	51102700100060	ESCRITORIO SECRETARIAL 2,750.00
996	51105600100014	SILLON 4,284.00
997	51901800100010	ENFRIADOR DE AGUA 10,275.00
998	53106200100002	CONGELADOR MEDICO 8,998.75
999	51100300100068	ARCHIVERO 4,243.50
1000	51903600100013	MAQUINA DE ESCRIBIR 7,475.00
1001	51103900100033	MESA 3,906.00
1002	53118100400009	REFRIGERADOR PARA LABORATORIO 26,682.30
1003	51103000100033	ESTANTE 8,439.39
1004	51103900100034	MESA 3,906.00
1005	51103900100035	MESA 3,906.00
1006	51103900100036	MESA 3,906.00
1007	56913300100002	CAMPANA EXTRACTORA 20,472.30
1008	53105300100005	CENTRIFUGA CLINICA 30,304.80
1009	53101300100008	AUTO CLAVE DE VAPOR 448,500.00
1010	53102200100033	BASCULA 3,376.40
1011	53118100400010	REFRIGERADOR PARA LABORATORIO 7,309.15
1012	53112900100009	INCUBADORA 15,000.00
1013	51102700100062	ESCRITORIO SECRETARIAL 2,750.00
1014	54100800100011	AUTOMOVIL PICK UP 157,000.00
1015	51102700100063	ESCRITORIO SECRETARIAL 2,750.00
1016	51100300100069	ARCHIVERO 2,742.22
1017	51103900100037	MESA 3,906.00
1018	51103900100038	MESA 3,906.00
1019	51103900100039	MESA 3,906.00
1020	51102700100064	ESCRITORIO SECRETARIAL 2,750.00
1021	56500500100011	ANTENA 6,974.75
1022	56500500100012	ANTENA 6,974.75
1023	56504700100005	TORRE AUTOSOPORTADORA 15,678.32
1024	56504700100006	TORRE AUTOSOPORTADORA 15,678.32
1025	56504700100007	TORRE AUTOSOPORTADORA 15,678.32
1026	51507200100372	CPU (UNIDAD DE CONTROL DE PROCESO) 96,099.12
1027	51505700100004	ROUTER 40,188.25
1028	51507300100001	PUNTE INALAMBICO 28,318.75
1029	56500500100013	ANTENA 7,433.31
1030	52101000100005	PROYECTOR 26,507.50
1031	51504300100040	UPS (NO BREAK) 3,047.50
1032	51102700100065	ESCRITORIO SECRETARIAL 2,750.00
1033	51102700100066	ESCRITORIO SECRETARIAL 2,750.00
1034	51901800100011	ENFRIADOR DE AGUA 32,000.00
1035	51901800100012	ENFRIADOR DE AGUA 16,500.00
1036	51903600100014	MAQUINA DE ESCRIBIR 7,475.00
1037	56400200100063	APARATO DE AIRE ACONDICIONADO 2,750.00
1038	56400200100064	APARATO DE AIRE ACONDICIONADO 2,750.00
1039	56400200100065	APARATO DE AIRE ACONDICIONADO 2,750.00
1040	51103700100001	LOCKER 5,278.35
1041	51103700100002	LOCKER 5,278.35
1042	51103700100003	LOCKER 5,278.35
1043	51103700100004	LOCKER 5,278.35
1044	51103700100005	LOCKER 5,278.35
1045	51103700100006	LOCKER 5,278.35
1046	51103700100007	LOCKER 5,278.35
1047	51103700100008	LOCKER 5,278.35

Código	Descripción del Bien	Valor HISTORICO
5649	51501200100530	COMPUTADORA DE ESCRITORIO 9,708.04
5650	51501200100531	COMPUTADORA DE ESCRITORIO 9,708.04
5651	51501200100532	COMPUTADORA DE ESCRITORIO 9,708.04
5652	53105300100012	CENTRIFUGA CLINICA 64,936.80
5653	53114900100142	MESA DE EXPLORACION 3,288.60
5654	51501200100533	COMPUTADORA DE ESCRITORIO 9,542.32
5655	51501200100546	COMPUTADORA DE ESCRITORIO 9,542.32
5656	51501200100558	COMPUTADORA DE ESCRITORIO 9,542.32
5657	51501200200089	COMPUTADORA PORTATIL 8,787.00
5658	51501200100602	COMPUTADORA DE ESCRITORIO 9,542.31
5659	51501200100603	COMPUTADORA DE ESCRITORIO 9,542.32
5660	51501200200090	COMPUTADORA PORTATIL 6,768.60
5661	56401100100197	APARATO DE AIRE ACONDICIONADO MINI SPLIT 3,486.33
5662	56401100100198	APARATO DE AIRE ACONDICIONADO MINI SPLIT 3,486.33
5663	51501200100695	COMPUTADORA DE ESCRITORIO 9,708.04
5664	51501200100715	COMPUTADORA DE ESCRITORIO 9,708.04
5665	51501200100716	COMPUTADORA DE ESCRITORIO 9,708.04
5666	51501200100747	COMPUTADORA DE ESCRITORIO 10,859.92
5667	51501200100749	COMPUTADORA DE ESCRITORIO 10,859.92
5668	51501200100750	COMPUTADORA DE ESCRITORIO 10,859.92
5669	51501200100751	COMPUTADORA DE ESCRITORIO 10,859.92
5670	51501200100752	COMPUTADORA DE ESCRITORIO 10,859.92
5671	51501200100753	COMPUTADORA DE ESCRITORIO 10,859.92
5672	51501200100754	COMPUTADORA DE ESCRITORIO 10,859.92
5673	51501200100755	COMPUTADORA DE ESCRITORIO 10,859.92
5674	51501200100744	COMPUTADORA DE ESCRITORIO 10,859.92
5675	51501200100745	COMPUTADORA DE ESCRITORIO 10,859.92
5676	51501200100746	COMPUTADORA DE ESCRITORIO 10,859.92
5677	51501200100748	COMPUTADORA DE ESCRITORIO 10,859.92
5678	51501200100756	COMPUTADORA DE ESCRITORIO 10,859.92
5679	51501200100757	COMPUTADORA DE ESCRITORIO 10,859.92
5680	51501200100758	COMPUTADORA DE ESCRITORIO 10,859.92
5681	51501200100759	COMPUTADORA DE ESCRITORIO 10,859.92
5682	51501200100760	COMPUTADORA DE ESCRITORIO 10,859.92
5683	51501200100761	COMPUTADORA DE ESCRITORIO 10,859.92
5684	56401100100229	APARATO DE AIRE ACONDICIONADO MINI SPLIT 5,527.12
5685	56401100100230	APARATO DE AIRE ACONDICIONADO MINI SPLIT 7,184.12
5686	56401100100231	APARATO DE AIRE ACONDICIONADO MINI SPLIT 7,184.12
5687	56401100100232	APARATO DE AIRE ACONDICIONADO MINI SPLIT 3,486.33
5688	56400900100051	APARATO DE AIRE ACONDICIONADO DE VENTANA 4,829.85
5689	51903600100046	MAQUINA DE ESCRIBIR 2,858.98
5690	51501200100762	COMPUTADORA DE ESCRITORIO 9,542.32
5691	51501200100763	COMPUTADORA DE ESCRITORIO 9,542.32
5692	51501200100764	COMPUTADORA DE ESCRITORIO 9,542.32
5693	51903600100047	MAQUINA DE ESCRIBIR 2,858.98
5694	56400900100052	APARATO DE AIRE ACONDICIONADO DE VENTANA 4,829.85
5695	51501200200098	COMPUTADORA PORTATIL 8,787.00
5696	53115100100028	MICROSCOPIO 37,914.60
5697	53115100100029	MICROSCOPIO 37,914.60
5698	53107900100023	ELECTROCARDIOGRAFO 60,726.00
5699	53107900100024	ELECTROCARDIOGRAFO 60,726.00
5700	56401100100233	APARATO DE AIRE ACONDICIONADO MINI SPLIT 3,486.33
5701	51501200100769	COMPUTADORA DE ESCRITORIO 9,542.32
5702	56401100100236	APARATO DE AIRE ACONDICIONADO MINI SPLIT 3,486.33
5703	53100500100002	AGITADOR 22,379.88
5704	56401100100237	APARATO DE AIRE ACONDICIONADO MINI SPLIT 3,486.33
5705	53121100100002	PHOROPTOR (UNIDAD DE OPTOMETRIA COMPLETA) 868,960.64
5706	53105300100019	CENTRIFUGA CLINICA 62,640.00
5707	53100600100021	AMALGAMADOR 23,316.00
5708	51501200100894	COMPUTADORA DE ESCRITORIO 13,189.27
5709	51501200100897	COMPUTADORA DE ESCRITORIO 9,542.32
5710	51501200100898	COMPUTADORA DE ESCRITORIO 9,542.32
5711	51507200100004	CPU (UNIDAD DE CONTROL DE PROCESO) 10,065.54
5712	51503900100053	MONITOR 3,314.70
5713	51501200100647	COMPUTADORA DE ESCRITORIO 9,542.32
5714	51501200100648	COMPUTADORA DE ESCRITORIO 9,542.32
5715	51501200100649	COMPUTADORA DE ESCRITORIO 9,542.32
5716	51501200100650	COMPUTADORA DE ESCRITORIO 9,542.32
5717	51501200100651	COMPUTADORA DE ESCRITORIO 9,542.32
5718	51501200100652	COMPUTADORA DE ESCRITORIO 9,542.32
5719	51501200100653	COMPUTADORA DE ESCRITORIO 9,542.32
5720	51501200100654	COMPUTADORA DE ESCRITORIO 9,542.32
5721	51501200100655	COMPUTADORA DE ESCRITORIO 9,542.32
5722	51501200100656	COMPUTADORA DE ESCRITORIO 9,542.32
5723	56401100100177	APARATO DE AIRE ACONDICIONADO MINI SPLIT 5,803.19
5724	56401100100178	APARATO DE AIRE ACONDICIONADO MINI SPLIT 5,803.19
5725	56401100100180	APARATO DE AIRE ACONDICIONADO MINI SPLIT 5,527.12
5726	56401100100181	APARATO DE AIRE ACONDICIONADO MINI SPLIT 5,527.12
5727	56401100100182	APARATO DE AIRE ACONDICIONADO MINI SPLIT 5,527.12
5728	56401100100183	APARATO DE AIRE ACONDICIONADO MINI SPLIT 5,527.12
5729	56401100100184	APARATO DE AIRE ACONDICIONADO MINI SPLIT 5,527.12

Código	Descripción del Bien	Valor HISTORICO
1048	51103700100009 LOCKER	5,278.35
1049	56901900100001 PLANTA GENERADORA DE ENERGIA	273,611.91
1050	56400200100066 APARATO DE AIRE ACONDICIONADO	90,417.15
1051	56400200100067 APARATO DE AIRE ACONDICIONADO	41,328.12
1052	56400200100068 APARATO DE AIRE ACONDICIONADO	31,944.44
1053	56400200100069 APARATO DE AIRE ACONDICIONADO	15,951.45
1054	56400200100070 APARATO DE AIRE ACONDICIONADO	11,086.32
1055	56400200100071 APARATO DE AIRE ACONDICIONADO	11,086.32
1056	56400200100072 APARATO DE AIRE ACONDICIONADO	11,086.32
1057	56400200100073 APARATO DE AIRE ACONDICIONADO	10,890.00
1058	51105600100015 SILLON	3,910.00
1059	53102200100034 BASCULA	3,799.99
1060	51901800100013 ENFRIADOR DE AGUA	2,702.50
1061	53103800100040 CAMILLA	11,318.30
1062	53103800100041 CAMILLA	11,318.30
1063	51100500100091 BANCA	4,082.50
1064	51100500100092 BANCA	5,051.95
1065	51100500100093 BANCA	5,051.95
1066	51100500100094 BANCA	5,051.95
1067	51100500100095 BANCA	5,051.95
1068	51100500100096 BANCA	5,051.95
1069	54100200100015 AUTOMOVIL SEDAN	100,300.00
1070	52101000100006 PROYECTOR	26,507.50
1071	51102700100067 ESCRITORIO SECRETARIAL	4,795.50
1072	51101800200034 CONJUNTO SEMI-EJECUTIVO	8,015.50
1073	56400200100076 APARATO DE AIRE ACONDICIONADO	7,709.60
1074	51504300100042 UPS (NO BREAK)	3,047.50
1075	51102700100068 ESCRITORIO SECRETARIAL	8,015.50
1076	51101800200035 CONJUNTO SEMI-EJECUTIVO	4,795.50
1077	51100500100097 BANCA	3,558.10
1078	51100500100098 BANCA	3,328.10
1079	51102700100069 ESCRITORIO SECRETARIAL	4,795.50
1080	51101800200036 CONJUNTO SEMI-EJECUTIVO	8,015.50
1081	51504300100043 UPS (NO BREAK)	3,047.50
1082	51504300100044 UPS (NO BREAK)	3,047.50
1083	51102700100070 ESCRITORIO SECRETARIAL	4,795.50
1084	51501500100002 DIGITALIZADOR DE FIRMAS	3,305.25
1085	51503100500007 LECTORA	7,820.00
1086	51507200100426 CPU (UNIDAD DE CONTROL DE PROCESO)	68,474.82
1087	51105600100016 SILLON	2,890.00
1088	56913000100012 REFRIGERADOR	5,950.00
1089	56400200100077 APARATO DE AIRE ACONDICIONADO	9,071.00
1090	56400200100078 APARATO DE AIRE ACONDICIONADO	9,071.00
1091	56400200100079 APARATO DE AIRE ACONDICIONADO	9,071.00
1092	56400200100081 APARATO DE AIRE ACONDICIONADO	9,071.00
1093	51505400100008 REGULADOR	2,817.00
1094	51105400100002 SALA	6,000.00
1095	51105400100003 SALA	6,000.00
1096	51105400100004 SALA	5,500.00
1097	51901800100016 ENFRIADOR DE AGUA	3,700.70
1098	51100400100001 ARMARIO	8,797.50
1099	52100800100001 CONTRABAJO (TOLOLOCHE)	6,727.50
1100	56400200100087 APARATO DE AIRE ACONDICIONADO	13,199.99
1101	51102700100071 ESCRITORIO SECRETARIAL	3,105.00
1102	56504500100001 CONVERTIDOR DE PUERTOS	4,985.25
1103	56501400100001 CONMUTADOR	5,462.50
1104	51100300100071 ARCHIVERO	2,806.00
1105	53102200100035 BASCULA	2,875.00
1106	53114900100038 MESA DE EXPLORACION	5,348.00
1107	51100300100072 ARCHIVERO	2,747.22
1108	51101800200038 CONJUNTO SEMI-EJECUTIVO	2,750.00
1109	53115100100007 MICROSCOPIO	31,000.00
1110	53105300100007 CENTRIFUGA CLINICA	32,400.00
1111	53118100400011 REFRIGERADOR PARA LABORATORIO	26,682.30
1112	51903600100018 MAQUINA DE ESCRIBIR	7,406.00
1113	51903600100019 MAQUINA DE ESCRIBIR	6,440.00
1114	51903600100020 MAQUINA DE ESCRIBIR	6,995.45
1115	51100300100073 ARCHIVERO	3,063.60
1116	51100300100074 ARCHIVERO	3,256.00
1117	56400100200003 AEROCOOLER	8,451.35
1118	53114900100039 MESA DE EXPLORACION	3,473.00
1119	53102200100036 BASCULA	2,870.91
1120	53122300100025 VITRINA MEDICA	2,831.30
1121	51102700100072 ESCRITORIO SECRETARIAL	4,456.25
1122	51100500100099 BANCA	4,416.00
1123	51101800100005 CONJUNTO EJECUTIVO	8,015.50
1124	51102700100073 ESCRITORIO SECRETARIAL	4,456.25
1125	53101300100010 AUTO CLAVE DE VAPOR	5,097.62
1126	51102700100074 ESCRITORIO SECRETARIAL	2,750.00
1127	51103900100040 MESA	4,291.80
1128	51100500100100 BANCA	4,416.00

Código	Descripción del Bien	Valor HISTORICO
5730	56401100100188 APARATO DE AIRE ACONDICIONADO MINI SPLIT	3,486.33
5731	56401100100186 APARATO DE AIRE ACONDICIONADO MINI SPLIT	3,486.33
5732	56401100100187 APARATO DE AIRE ACONDICIONADO MINI SPLIT	3,486.33
5733	56401100100188 APARATO DE AIRE ACONDICIONADO MINI SPLIT	5,803.19
5734	51501200100657 COMPUTADORA DE ESCRITORIO	15,420.75
5735	51501200100658 COMPUTADORA DE ESCRITORIO	15,420.75
5736	56401100100189 APARATO DE AIRE ACONDICIONADO MINI SPLIT	5,803.19
5737	56401100100190 APARATO DE AIRE ACONDICIONADO MINI SPLIT	5,803.19
5738	56401100100191 APARATO DE AIRE ACONDICIONADO MINI SPLIT	5,527.12
5739	56401100100192 APARATO DE AIRE ACONDICIONADO MINI SPLIT	3,486.33
5740	56401100100193 APARATO DE AIRE ACONDICIONADO MINI SPLIT	3,486.33
5741	56401100100194 APARATO DE AIRE ACONDICIONADO MINI SPLIT	3,486.33
5742	51501200100659 COMPUTADORA DE ESCRITORIO	10,259.92
5743	51501200100660 COMPUTADORA DE ESCRITORIO	10,259.92
5744	51501200100661 COMPUTADORA DE ESCRITORIO	10,259.92
5745	51501200100662 COMPUTADORA DE ESCRITORIO	10,259.92
5746	51501200100663 COMPUTADORA DE ESCRITORIO	10,259.92
5747	51501200100664 COMPUTADORA DE ESCRITORIO	10,259.92
5748	56401100100195 APARATO DE AIRE ACONDICIONADO MINI SPLIT	3,486.33
5749	56401100100196 APARATO DE AIRE ACONDICIONADO MINI SPLIT	3,486.33
5750	56401100100199 APARATO DE AIRE ACONDICIONADO MINI SPLIT	3,486.33
5751	56401100100200 APARATO DE AIRE ACONDICIONADO MINI SPLIT	3,486.33
5752	56401100100202 APARATO DE AIRE ACONDICIONADO MINI SPLIT	15,158.00
5753	51501200100665 COMPUTADORA DE ESCRITORIO	15,420.75
5754	51501200100666 COMPUTADORA DE ESCRITORIO	15,420.75
5755	51501200100667 COMPUTADORA DE ESCRITORIO	15,420.75
5756	51501200100668 COMPUTADORA DE ESCRITORIO	15,420.75
5757	51102300100001 ENFRIADOR DE AGUA FRIA/CALIENTE	2,900.00
5758	51501200100669 COMPUTADORA DE ESCRITORIO	10,259.92
5759	51102300100002 ENFRIADOR DE AGUA FRIA/CALIENTE	2,900.00
5760	53102400100142 BAUMANOMETRO	8,816.00
5761	53102400100143 BAUMANOMETRO	8,816.00
5762	53102400100144 BAUMANOMETRO	8,816.00
5763	53102400100145 BAUMANOMETRO	8,816.00
5764	53102400100146 BAUMANOMETRO	8,816.00
5765	53102400100147 BAUMANOMETRO	8,816.00
5766	53102400100148 BAUMANOMETRO	8,816.00
5767	53102400100149 BAUMANOMETRO	8,816.00
5768	53102400100150 BAUMANOMETRO	8,816.00
5769	53102400100151 BAUMANOMETRO	8,816.00
5770	53102400100152 BAUMANOMETRO	8,846.16
5771	51102300100003 ENFRIADOR DE AGUA FRIA/CALIENTE	2,900.00
5772	51102300100004 ENFRIADOR DE AGUA FRIA/CALIENTE	2,900.00
5773	56401100100205 APARATO DE AIRE ACONDICIONADO MINI SPLIT	15,158.00
5774	51501200100670 COMPUTADORA DE ESCRITORIO	9,708.04
5775	51501200100671 COMPUTADORA DE ESCRITORIO	9,708.04
5776	51501200100672 COMPUTADORA DE ESCRITORIO	9,708.04
5777	51501200100673 COMPUTADORA DE ESCRITORIO	9,708.04
5778	51501200100674 COMPUTADORA DE ESCRITORIO	9,708.04
5779	51501200100675 COMPUTADORA DE ESCRITORIO	9,708.04
5780	51501200100676 COMPUTADORA DE ESCRITORIO	9,708.04
5781	51501200100677 COMPUTADORA DE ESCRITORIO	9,708.04
5782	51501200100678 COMPUTADORA DE ESCRITORIO	9,708.04
5783	51501200100679 COMPUTADORA DE ESCRITORIO	9,708.04
5784	51501200100680 COMPUTADORA DE ESCRITORIO	9,708.04
5785	51501200100681 COMPUTADORA DE ESCRITORIO	9,708.04
5786	51501200100682 COMPUTADORA DE ESCRITORIO	9,708.04
5787	51501200100683 COMPUTADORA DE ESCRITORIO	9,708.04
5788	51501200100684 COMPUTADORA DE ESCRITORIO	9,708.04
5789	51501200100685 COMPUTADORA DE ESCRITORIO	9,708.04
5790	51501200100686 COMPUTADORA DE ESCRITORIO	9,708.04
5791	51501200100687 COMPUTADORA DE ESCRITORIO	9,708.04
5792	51501200100688 COMPUTADORA DE ESCRITORIO	9,708.04
5793	51501200100689 COMPUTADORA DE ESCRITORIO	9,708.04
5794	51501200100690 COMPUTADORA DE ESCRITORIO	9,708.04
5795	51501200100691 COMPUTADORA DE ESCRITORIO	9,708.04
5796	51501200100692 COMPUTADORA DE ESCRITORIO	9,708.04
5797	51501200100693 COMPUTADORA DE ESCRITORIO	9,708.04
5798	51501200100694 COMPUTADORA DE ESCRITORIO	9,708.04
5799	51501200100696 COMPUTADORA DE ESCRITORIO	9,708.04
5800	51501200100697 COMPUTADORA DE ESCRITORIO	9,708.04
5801	56401100100206 APARATO DE AIRE ACONDICIONADO MINI SPLIT	3,486.33
5802	56401100100207 APARATO DE AIRE ACONDICIONADO MINI SPLIT	3,486.33
5803	56401100100209 APARATO DE AIRE ACONDICIONADO MINI SPLIT	5,527.12
5804	51501200100698 COMPUTADORA DE ESCRITORIO	10,259.92
5805	51501200100699 COMPUTADORA DE ESCRITORIO	10,259.92
5806	51501200100700 COMPUTADORA DE ESCRITORIO	10,259.92
5807	51501200100701 COMPUTADORA DE ESCRITORIO	10,259.92
5808	51501200100702 COMPUTADORA DE ESCRITORIO	9,708.04
5809	51501200100703 COMPUTADORA DE ESCRITORIO	9,708.04
5810	51501200100704 COMPUTADORA DE ESCRITORIO	9,708.04

Código	Descripción del Bien	Valor HISTORICO
1129	51100500100101 BANCA	4,416.00
1130	51903600100021 MAQUINA DE ESCRIBIR	6,995.45
1131	51903600100022 MAQUINA DE ESCRIBIR	6,995.45
1132	53121900200011 VENTILADOR VOLUMETRICO	358,939.73
1133	53113400100001 LARINGOSCOPIO	16,210.68
1134	51501200200018 COMPUTADORA PORTATIL	25,300.00
1135	53123100100001 CALPOSCOPIO	182,850.00
1136	51105600100017 SILLON	29,612.50
1137	53105100100006 CARRO ROJO	132,825.00
1138	53115100100009 MICROSCOPIO	38,468.00
1139	52300200200002 CAMARA FOTOGRAFICA	3,749.00
1140	52300200200003 CAMARA FOTOGRAFICA	3,749.00
1141	56500500100014 ANTENA	5,504.31
1142	56500500100015 ANTENA	5,504.31
1143	53121900200012 VENTILADOR VOLUMETRICO	358,939.73
1144	53121900200013 VENTILADOR VOLUMETRICO	358,939.73
1145	53121900200014 VENTILADOR VOLUMETRICO	358,939.73
1146	53121900200015 VENTILADOR VOLUMETRICO	358,939.73
1147	53121900100004 VENTILADOR PEDIATRICO	293,330.50
1148	56703300100001 ROTOMARTILLO	2,653.56
1149	53108000100005 ELECTROCAUTERIO	109,250.00
1150	53114900100041 MESA DE EXPLORACION	6,966.03
1151	56400200100092 APARATO DE AIRE ACONDICIONADO	26,317.75
1152	56400200100093 APARATO DE AIRE ACONDICIONADO	22,525.00
1153	53104600100005 CARRO DE CURACION	2,708.25
1154	53104600100006 CARRO DE CURACION	2,708.25
1155	51103900100041 MESA	3,335.00
1156	51901800100017 ENFRIADOR DE AGUA	4,146.04
1157	51901800100018 ENFRIADOR DE AGUA	4,146.04
1158	56400200100094 APARATO DE AIRE ACONDICIONADO	48,711.00
1159	56400200100095 APARATO DE AIRE ACONDICIONADO	21,341.00
1160	56400200100096 APARATO DE AIRE ACONDICIONADO	21,341.00
1161	56400200100097 APARATO DE AIRE ACONDICIONADO	21,341.00
1162	56400200100098 APARATO DE AIRE ACONDICIONADO	31,625.00
1163	56400200100099 APARATO DE AIRE ACONDICIONADO	28,175.00
1164	56400200100100 APARATO DE AIRE ACONDICIONADO	28,175.00
1165	56400200100101 APARATO DE AIRE ACONDICIONADO	31,625.00
1166	56400200100102 APARATO DE AIRE ACONDICIONADO	31,625.00
1167	56400200100103 APARATO DE AIRE ACONDICIONADO	43,585.00
1168	56400200100104 APARATO DE AIRE ACONDICIONADO	25,473.00
1169	51507200100478 CPU (UNIDAD DE CONTROL DE PROCESO)	13,127.25
1170	53115300200014 MONITOR DE SIGNOS VITALES	103,212.50
1171	53124800100005 MANDIL DE PLOMO	3,047.50
1172	51100300100075 ARCHIVERO	4,467.75
1173	51100300100076 ARCHIVERO	4,467.75
1174	51104200100004 MUEBLE PARA COMPUTADORA	3,335.00
1175	51105600300003 SILLON SEMI-EJECUTIVO	2,978.50
1176	51104200100005 MUEBLE PARA COMPUTADORA	3,335.00
1177	51104200100006 MUEBLE PARA COMPUTADORA	3,335.00
1178	51100300100077 ARCHIVERO	3,248.75
1179	51100300100078 ARCHIVERO	3,248.75
1180	51103900100043 MESA	3,047.50
1181	51100300100079 ARCHIVERO	4,467.75
1182	51100300100080 ARCHIVERO	3,248.75
1183	53114900900006 MESA DE ACERO INOXIDABLE	4,922.00
1184	53118100100011 REFRIGERADOR MEDICO	2,898.60
1185	56911200100009 CARRO PARA TRASLADO DE ALIMENTOS	26,835.25
1186	56703300100002 ROTOMARTILLO	3,565.69
1187	56703500100003 MAQUINA SOLDADORA	18,321.34
1188	51100300100081 ARCHIVERO	4,467.75
1189	51100300100082 ARCHIVERO	4,467.75
1190	56400900100008 APARATO DE AIRE ACONDICIONADO DE VENTANA	3,450.00
1191	51100300100083 ARCHIVERO	4,025.00
1192	51100300100084 ARCHIVERO	3,248.75
1193	51100300100085 ARCHIVERO	3,248.75
1194	56401100100002 APARATO DE AIRE ACONDICIONADO MINI SPLIT	26,082.00
1195	53108000100006 ELECTROCAUTERIO	114,425.00
1196	53108000100007 ELECTROCAUTERIO	114,425.00
1197	53108000100008 ELECTROCAUTERIO	114,425.00
1198	53105100100007 CARRO ROJO	136,170.35
1199	53105100100008 CARRO ROJO	136,170.35
1200	53115300200015 MONITOR DE SIGNOS VITALES	72,859.40
1201	53115300200016 MONITOR DE SIGNOS VITALES	72,859.40
1202	56400200100107 APARATO DE AIRE ACONDICIONADO	67,160.00
1203	51103000100034 ESTANTE	9,390.90
1204	51103000100035 ESTANTE	9,390.90
1205	51103000100036 ESTANTE	9,390.90
1206	53122300100026 VITRINA MEDICA	18,975.00
1207	56903100100001 CILINDRO DE ALUMINIO	3,220.00
1208	56903100100002 CILINDRO DE ALUMINIO	3,220.00
1209	56903100100003 CILINDRO DE ALUMINIO	3,220.00

Código	Descripción del Bien	Valor HISTORICO
5811	51501200100705 COMPUTADORA DE ESCRITORIO	9,708.04
5812	51501200100706 COMPUTADORA DE ESCRITORIO	9,708.04
5813	51501200100707 COMPUTADORA DE ESCRITORIO	9,708.04
5814	51501200100708 COMPUTADORA DE ESCRITORIO	9,708.04
5815	51501200100709 COMPUTADORA DE ESCRITORIO	9,708.04
5816	51501200100710 COMPUTADORA DE ESCRITORIO	9,708.04
5817	51501200100711 COMPUTADORA DE ESCRITORIO	9,708.04
5818	51501200100712 COMPUTADORA DE ESCRITORIO	9,708.04
5819	51501200100713 COMPUTADORA DE ESCRITORIO	9,708.04
5820	51501200100714 COMPUTADORA DE ESCRITORIO	9,542.32
5821	51501200100717 COMPUTADORA DE ESCRITORIO	9,542.32
5822	51501200100718 COMPUTADORA DE ESCRITORIO	9,542.32
5823	51501200100719 COMPUTADORA DE ESCRITORIO	10,259.92
5824	51501200100720 COMPUTADORA DE ESCRITORIO	9,542.32
5825	56401100100212 APARATO DE AIRE ACONDICIONADO MINI SPLIT	5,527.12
5826	56401100100213 APARATO DE AIRE ACONDICIONADO MINI SPLIT	5,527.12
5827	56401100100214 APARATO DE AIRE ACONDICIONADO MINI SPLIT	3,486.33
5828	56401100100215 APARATO DE AIRE ACONDICIONADO MINI SPLIT	3,486.33
5829	56401100100216 APARATO DE AIRE ACONDICIONADO MINI SPLIT	3,486.33
5830	56401100100217 APARATO DE AIRE ACONDICIONADO MINI SPLIT	5,527.12
5831	56401100100218 APARATO DE AIRE ACONDICIONADO MINI SPLIT	3,486.33
5832	56401100100219 APARATO DE AIRE ACONDICIONADO MINI SPLIT	3,486.33
5833	51501200100721 COMPUTADORA DE ESCRITORIO	9,542.32
5834	56401100100220 APARATO DE AIRE ACONDICIONADO MINI SPLIT	5,803.19
5835	56401100100221 APARATO DE AIRE ACONDICIONADO MINI SPLIT	5,803.19
5836	56401100100222 APARATO DE AIRE ACONDICIONADO MINI SPLIT	7,184.12
5837	56401100100223 APARATO DE AIRE ACONDICIONADO MINI SPLIT	5,527.12
5838	56401100100225 APARATO DE AIRE ACONDICIONADO MINI SPLIT	5,527.12
5839	56401100100226 APARATO DE AIRE ACONDICIONADO MINI SPLIT	3,486.33
5840	56400900100049 APARATO DE AIRE ACONDICIONADO DE VENTANA	3,282.25
5841	56400900100050 APARATO DE AIRE ACONDICIONADO DE VENTANA	4,829.84
5842	56401100100227 APARATO DE AIRE ACONDICIONADO MINI SPLIT	3,486.33
5843	56401100100228 APARATO DE AIRE ACONDICIONADO MINI SPLIT	3,486.33
5844	51502700400028 IMPRESORA MATRIZ	176,436.00
5845	51501200100722 COMPUTADORA DE ESCRITORIO	10,859.92
5846	51501200100723 COMPUTADORA DE ESCRITORIO	10,859.92
5847	51501200100724 COMPUTADORA DE ESCRITORIO	10,859.92
5848	51501200100725 COMPUTADORA DE ESCRITORIO	10,859.92
5849	51501200100726 COMPUTADORA DE ESCRITORIO	10,859.92
5850	51501200100727 COMPUTADORA DE ESCRITORIO	10,859.92
5851	51501200100728 COMPUTADORA DE ESCRITORIO	10,859.92
5852	51501200100729 COMPUTADORA DE ESCRITORIO	10,859.92
5853	51501200100730 COMPUTADORA DE ESCRITORIO	10,859.92
5854	51501200100731 COMPUTADORA DE ESCRITORIO	10,859.92
5855	51501200100732 COMPUTADORA DE ESCRITORIO	10,859.92
5856	51501200100733 COMPUTADORA DE ESCRITORIO	10,859.92
5857	51501200100734 COMPUTADORA DE ESCRITORIO	10,859.92
5858	51501200100735 COMPUTADORA DE ESCRITORIO	10,859.92
5859	51501200100736 COMPUTADORA DE ESCRITORIO	10,859.92
5860	51501200100737 COMPUTADORA DE ESCRITORIO	10,859.92
5861	51501200100738 COMPUTADORA DE ESCRITORIO	10,859.92
5862	51501200100739 COMPUTADORA DE ESCRITORIO	10,859.92
5863	51501200100740 COMPUTADORA DE ESCRITORIO	10,859.92
5864	51501200100741 COMPUTADORA DE ESCRITORIO	10,859.92
5865	51501200100742 COMPUTADORA DE ESCRITORIO	10,859.92
5866	51501200100743 COMPUTADORA DE ESCRITORIO	10,859.92
5867	51901800100070 ENFRIADOR DE AGUA	3,688.80
5868	51901800100071 ENFRIADOR DE AGUA	3,688.80
5869	51901800100072 ENFRIADOR DE AGUA	3,688.80
5870	53102400100075 BAUMANOMETRO	3,039.20
5871	56400900100046 APARATO DE AIRE ACONDICIONADO DE VENTANA	4,500.00
5872	51501200100534 COMPUTADORA DE ESCRITORIO	9,542.32
5873	51501200100535 COMPUTADORA DE ESCRITORIO	9,542.32
5874	51501200100536 COMPUTADORA DE ESCRITORIO	9,542.32
5875	51501200100537 COMPUTADORA DE ESCRITORIO	9,542.32
5876	51501200100538 COMPUTADORA DE ESCRITORIO	9,542.32
5877	51501200100570 COMPUTADORA DE ESCRITORIO	9,542.32
5878	51501200100571 COMPUTADORA DE ESCRITORIO	9,542.32
5879	51501200100572 COMPUTADORA DE ESCRITORIO	9,542.32
5880	51501200100573 COMPUTADORA DE ESCRITORIO	9,542.32
5881	51501200100539 COMPUTADORA DE ESCRITORIO	9,542.32
5882	51501200100540 COMPUTADORA DE ESCRITORIO	9,542.32
5883	51501200100541 COMPUTADORA DE ESCRITORIO	9,542.32
5884	51501200100542 COMPUTADORA DE ESCRITORIO	9,542.32
5885	51501200100543 COMPUTADORA DE ESCRITORIO	9,542.32
5886	51501200100544 COMPUTADORA DE ESCRITORIO	9,542.32
5887	51501200100545 COMPUTADORA DE ESCRITORIO	9,542.32
5888	51501200100547 COMPUTADORA DE ESCRITORIO	9,542.32
5889	51501200100548 COMPUTADORA DE ESCRITORIO	9,542.32
5890	51501200100549 COMPUTADORA DE ESCRITORIO	9,542.32
5891	51501200100550 COMPUTADORA DE ESCRITORIO	9,542.32

Código	Descripción del Bien	Valor HISTORICO
1210	56903100100004 CILINDRO DE ALUMINIO	3,220.00
1211	51101800200039 CONJUNTO SEMI-EJECUTIVO	11,385.00
1212	51102100100004 CREDENZA	3,047.50
1213	51504300100047 UPS (NO BREAK)	12,747.75
1214	51504300100048 UPS (NO BREAK)	12,747.75
1215	51504300100049 UPS (NO BREAK)	12,747.75
1216	51105600300004 SILLON SEMI-EJECUTIVO	2,978.50
1217	51901800100019 ENFRIADOR DE AGUA	4,146.04
1218	51902900100027 FRIGOBAR	3,956.00
1219	56400200100108 APARATO DE AIRE ACONDICIONADO	78,608.25
1220	56401100100003 APARATO DE AIRE ACONDICIONADO MINI SPLIT	9,338.00
1221	56400500100021 APARATO DE AIRE ACONDICIONADO CENTRAL	29,040.95
1222	53115300200017 MONITOR DE SIGNOS VITALES	68,022.12
1223	53115300200018 MONITOR DE SIGNOS VITALES	68,022.12
1224	53115300200019 MONITOR DE SIGNOS VITALES	68,022.12
1225	53115300200020 MONITOR DE SIGNOS VITALES	68,022.12
1226	53115300200021 MONITOR DE SIGNOS VITALES	68,022.12
1227	53114900100043 MESA DE EXPLORACION	4,009.70
1228	53114900100044 MESA DE EXPLORACION	4,009.70
1229	53114900100045 MESA DE EXPLORACION	4,009.70
1230	53114900100046 MESA DE EXPLORACION	4,009.70
1231	53114900100047 MESA DE EXPLORACION	4,009.70
1232	51502700200005 IMPRESORA LASER	5,244.00
1233	56400500100022 APARATO DE AIRE ACONDICIONADO CENTRAL	48,604.67
1234	56400500100024 APARATO DE AIRE ACONDICIONADO CENTRAL	28,113.75
1235	51902900100028 FRIGOBAR	3,956.00
1236	56400500100025 APARATO DE AIRE ACONDICIONADO CENTRAL	21,288.57
1237	56400500100026 APARATO DE AIRE ACONDICIONADO CENTRAL	21,288.57
1238	56400500100027 APARATO DE AIRE ACONDICIONADO CENTRAL	21,288.57
1239	56400500100028 APARATO DE AIRE ACONDICIONADO CENTRAL	31,573.02
1240	53115300200022 MONITOR DE SIGNOS VITALES	68,022.12
1241	53115300200023 MONITOR DE SIGNOS VITALES	68,022.12
1242	51100300100086 ARCHIVERO	3,248.75
1243	56400500100029 APARATO DE AIRE ACONDICIONADO CENTRAL	40,551.30
1244	53122300100027 VITRINA MEDICA	11,040.00
1245	54100200100016 AUTOMOVIL SEDAN	182,400.00
1246	54100200100017 AUTOMOVIL SEDAN	182,400.00
1247	54100200100018 AUTOMOVIL SEDAN	182,400.00
1248	54100200100019 AUTOMOVIL SEDAN	182,400.00
1249	54100200100020 AUTOMOVIL SEDAN	182,400.00
1250	51100300100087 ARCHIVERO	3,248.75
1251	51100300100088 ARCHIVERO	4,025.00
1252	51100300100089 ARCHIVERO	4,025.00
1253	51100300100090 ARCHIVERO	4,025.00
1254	51100300100091 ARCHIVERO	4,025.00
1255	51906200100003 TRITURADORA DE PAPEL	3,087.75
1256	56401100100004 APARATO DE AIRE ACONDICIONADO MINI SPLIT	9,315.00
1257	51101800200040 CONJUNTO SEMI-EJECUTIVO	3,277.50
1258	51101800100006 CONJUNTO EJECUTIVO	3,772.00
1259	51100300100092 ARCHIVERO	4,010.62
1260	51105400100005 SALA	11,270.00
1261	51101800100007 CONJUNTO EJECUTIVO	8,625.00
1262	51100300100093 ARCHIVERO	3,248.75
1263	51100300100094 ARCHIVERO	3,248.75
1264	51104200100007 MUEBLE PARA COMPUTADORA	11,327.50
1265	54100200100021 AUTOMOVIL SEDAN	83,000.00
1266	53102400100043 BAUMANOMETRO	4,427.50
1267	53102400100044 BAUMANOMETRO	4,427.50
1268	53102400100045 BAUMANOMETRO	4,427.50
1269	53102400100046 BAUMANOMETRO	4,427.50
1270	53102400100047 BAUMANOMETRO	4,427.50
1271	53102400100048 BAUMANOMETRO	4,427.50
1272	53102400100049 BAUMANOMETRO	4,427.50
1273	53102400100050 BAUMANOMETRO	4,427.50
1274	53102400100051 BAUMANOMETRO	4,427.50
1275	51102100100005 CREDENZA	39,415.96
1276	51102700100075 ESCRITORIO SECRETARIAL	43,103.43
1277	56400200100109 APARATO DE AIRE ACONDICIONADO	16,330.00
1278	56400500100030 APARATO DE AIRE ACONDICIONADO CENTRAL	54,000.00
1279	56400200100110 APARATO DE AIRE ACONDICIONADO	22,632.00
1280	51100300100095 ARCHIVERO	4,331.48
1281	51103000100037 ESTANTE	2,823.25
1282	53115300200024 MONITOR DE SIGNOS VITALES	68,022.12
1283	51101800200041 CONJUNTO SEMI-EJECUTIVO	3,277.50
1284	51100300100096 ARCHIVERO	4,025.00
1285	51100300100097 ARCHIVERO	4,467.75
1286	51104200100008 MUEBLE PARA COMPUTADORA	3,220.00
1287	51100600100102 BANCA	2,548.40
1288	53114900100048 MESA DE EXPLORACION	4,009.71
1289	51103000100038 ESTANTE	5,866.90
1290	51103000100039 ESTANTE	5,866.90

Código	Descripción del Bien	Valor HISTORICO
5892	51501200100051 COMPUTADORA DE ESCRITORIO	9,542.32
5893	51501200100052 COMPUTADORA DE ESCRITORIO	9,542.32
5894	51501200100053 COMPUTADORA DE ESCRITORIO	9,542.32
5895	51501200100054 COMPUTADORA DE ESCRITORIO	9,542.32
5896	51501200100055 COMPUTADORA DE ESCRITORIO	9,542.32
5897	51501200100056 COMPUTADORA DE ESCRITORIO	9,542.32
5898	51501200100057 COMPUTADORA DE ESCRITORIO	9,542.32
5899	51501200100058 COMPUTADORA DE ESCRITORIO	9,542.32
5900	51501200100059 COMPUTADORA DE ESCRITORIO	9,542.32
5901	51501200100061 COMPUTADORA DE ESCRITORIO	9,542.32
5902	51501200100062 COMPUTADORA DE ESCRITORIO	9,542.32
5903	51501200100063 COMPUTADORA DE ESCRITORIO	9,542.32
5904	51501200100064 COMPUTADORA DE ESCRITORIO	9,542.32
5905	51501200100065 COMPUTADORA DE ESCRITORIO	9,542.30
5906	51501200100066 COMPUTADORA DE ESCRITORIO	9,542.30
5907	51501200100067 COMPUTADORA DE ESCRITORIO	9,542.30
5908	51501200100068 COMPUTADORA DE ESCRITORIO	9,542.30
5909	51501200100069 COMPUTADORA DE ESCRITORIO	9,542.32
5910	51501200100074 COMPUTADORA DE ESCRITORIO	9,542.32
5911	51501200100075 COMPUTADORA DE ESCRITORIO	9,542.32
5912	51501200100076 COMPUTADORA DE ESCRITORIO	9,542.32
5913	51501200100077 COMPUTADORA DE ESCRITORIO	9,542.32
5914	51501200100084 COMPUTADORA DE ESCRITORIO	9,542.32
5915	51501200100078 COMPUTADORA DE ESCRITORIO	9,542.32
5916	51501200100079 COMPUTADORA DE ESCRITORIO	9,542.32
5917	51501200100080 COMPUTADORA DE ESCRITORIO	9,542.32
5918	51501200100081 COMPUTADORA DE ESCRITORIO	9,542.32
5919	51501200100082 COMPUTADORA DE ESCRITORIO	9,542.32
5920	51501200100083 COMPUTADORA DE ESCRITORIO	9,542.32
5921	51501200200072 COMPUTADORA PORTATIL	8,787.00
5922	51501200200073 COMPUTADORA PORTATIL	8,787.00
5923	51501200100088 COMPUTADORA DE ESCRITORIO	9,708.02
5924	51501200100086 COMPUTADORA DE ESCRITORIO	9,542.32
5925	51501200100087 COMPUTADORA DE ESCRITORIO	9,542.32
5926	51501200100088 COMPUTADORA DE ESCRITORIO	9,542.32
5927	51501200100089 COMPUTADORA DE ESCRITORIO	9,542.32
5928	51501200100090 COMPUTADORA DE ESCRITORIO	9,542.32
5929	51501200100091 COMPUTADORA DE ESCRITORIO	9,542.32
5930	51501200100092 COMPUTADORA DE ESCRITORIO	9,542.32
5931	51501200100093 COMPUTADORA DE ESCRITORIO	9,542.32
5932	51501200100094 COMPUTADORA DE ESCRITORIO	9,542.32
5933	51501200100095 COMPUTADORA DE ESCRITORIO	9,542.32
5934	51501200100096 COMPUTADORA DE ESCRITORIO	9,542.32
5935	51501200100097 COMPUTADORA DE ESCRITORIO	9,542.32
5936	51501200100098 COMPUTADORA DE ESCRITORIO	9,542.32
5937	51501200100099 COMPUTADORA DE ESCRITORIO	9,542.32
5938	51501200200074 COMPUTADORA PORTATIL	8,787.00
5939	51501200200075 COMPUTADORA PORTATIL	8,787.00
5940	51501200200076 COMPUTADORA PORTATIL	8,787.00
5941	51501200200077 COMPUTADORA PORTATIL	8,787.00
5942	51501200200078 COMPUTADORA PORTATIL	8,787.00
5943	51501200200079 COMPUTADORA PORTATIL	8,787.00
5944	51501200200080 COMPUTADORA PORTATIL	8,787.00
5945	51501200200081 COMPUTADORA PORTATIL	8,787.00
5946	51501200200082 COMPUTADORA PORTATIL	8,787.00
5947	51501200200083 COMPUTADORA PORTATIL	8,787.00
5948	51501200200084 COMPUTADORA PORTATIL	8,787.00
5949	51501200200085 COMPUTADORA PORTATIL	8,787.00
5950	51501200200086 COMPUTADORA PORTATIL	8,787.00
5951	51501200100060 COMPUTADORA DE ESCRITORIO	9,542.32
5952	51501200200087 COMPUTADORA PORTATIL	8,787.00
5953	51501200200088 COMPUTADORA PORTATIL	8,787.00
5954	51501200100061 COMPUTADORA DE ESCRITORIO	9,542.32
5955	51501200100064 COMPUTADORA DE ESCRITORIO	9,542.32
5956	51501200100065 COMPUTADORA DE ESCRITORIO	9,542.32
5957	51501200100066 COMPUTADORA DE ESCRITORIO	9,542.32
5958	51501200100067 COMPUTADORA DE ESCRITORIO	9,542.32
5959	51501000100001 ESTACION DE TRABAJO	22,870.45
5960	51501000100002 ESTACION DE TRABAJO	22,870.45
5961	51501000100003 ESTACION DE TRABAJO	22,870.45
5962	51501000100004 ESTACION DE TRABAJO	22,870.45
5963	51501200100068 COMPUTADORA DE ESCRITORIO	9,542.32
5964	51501200100069 COMPUTADORA DE ESCRITORIO	9,542.32
5965	51501200100061 COMPUTADORA DE ESCRITORIO	9,542.32
5966	51501200200091 COMPUTADORA PORTATIL	8,787.00
5967	51501200200092 COMPUTADORA PORTATIL	17,027.64
5968	51501200100061 COMPUTADORA DE ESCRITORIO	9,542.32
5969	51501200100062 COMPUTADORA DE ESCRITORIO	9,542.32
5970	51501200100063 COMPUTADORA DE ESCRITORIO	9,542.32
5971	51501200100064 COMPUTADORA DE ESCRITORIO	9,542.32
5972	51501200100065 COMPUTADORA DE ESCRITORIO	9,542.32

Código	Descripción del Bien	Valor HISTORICO	
1291	51103000100040	ESTANTE	5.866.90
1292	51103000100041	ESTANTE	5.866.90
1293	51103000100042	ESTANTE	5.866.90
1294	51103000100043	ESTANTE	5.866.90
1295	51103000100044	ESTANTE	5.866.90
1296	51103000100045	ESTANTE	5.866.90
1297	51103000100046	ESTANTE	5.866.90
1298	51103000100047	ESTANTE	5.866.90
1299	51103000100048	ESTANTE	5.866.90
1300	51103000100049	ESTANTE	5.866.90
1301	51103000100050	ESTANTE	4,684.83
1302	51103000100051	ESTANTE	4,684.83
1303	51103000100052	ESTANTE	4,684.83
1304	51103000100053	ESTANTE	4,684.83
1305	51103000100054	ESTANTE	4,684.83
1306	51103000100055	ESTANTE	4,684.83
1307	51103000100056	ESTANTE	4,684.83
1308	51103000100057	ESTANTE	4,684.83
1309	51103000100058	ESTANTE	4,684.83
1310	51103000100059	ESTANTE	4,684.83
1311	51103000100060	ESTANTE	4,684.83
1312	51103000100061	ESTANTE	4,684.83
1313	51103000100062	ESTANTE	4,684.83
1314	51103000100063	ESTANTE	4,684.83
1315	51103000100064	ESTANTE	4,684.83
1316	51103000100065	ESTANTE	4,684.83
1317	51103000100066	ESTANTE	4,684.83
1318	51103000100067	ESTANTE	4,684.83
1319	53110700100002	ESTUCHE DE LARINGOSCOPIO	9,142.50
1320	51105600300005	SILLON SEMI-EJECUTIVO	2,978.50
1321	51503100500010	LECTORA	7,360.00
1322	51503100500011	LECTORA	7,360.00
1323	51503100500012	LECTORA	7,360.00
1324	51503100500013	LECTORA	7,360.00
1325	51503100300001	LECTOR DE FIRMA	7,360.00
1326	51503100500014	LECTORA	7,360.00
1327	51100300100098	ARCHIVERO	4,312.50
1328	51102700100076	ESCRITORIO SECRETARIAL	2,875.00
1329	51105600200004	SILLON EJECUTIVO	5,382.00
1330	51102700100077	ESCRITORIO SECRETARIAL	2,760.00
1331	53102200100050	BASCULA	2,875.00
1332	53114900100049	MESA DE EXPLORACION	4,009.71
1333	51100500100103	BANCA	2,817.50
1334	51100500100104	BANCA	2,817.50
1335	51100500100105	BANCA	2,817.50
1336	51102700100078	ESCRITORIO SECRETARIAL	2,760.00
1337	53102200100051	BASCULA	2,875.00
1338	56400500100031	APARATO DE AIRE ACONDICIONADO CENTRAL	20,852.49
1339	56400500100032	APARATO DE AIRE ACONDICIONADO CENTRAL	20,852.49
1340	51100500100106	BANCA	2,548.40
1341	51100500100107	BANCA	2,548.40
1342	51102700100079	ESCRITORIO SECRETARIAL	2,760.00
1343	51102700100080	ESCRITORIO SECRETARIAL	2,760.00
1344	51102700100081	ESCRITORIO SECRETARIAL	2,760.00
1345	51102700100082	ESCRITORIO SECRETARIAL	2,760.00
1346	56401100100005	APARATO DE AIRE ACONDICIONADO MINI SPLIT	13,023.75
1347	56401100100006	APARATO DE AIRE ACONDICIONADO MINI SPLIT	11,330.95
1348	56911600100002	EXPRIMIDOR	8,934.35
1349	51100300100099	ARCHIVERO	3,248.75
1350	51100300100100	ARCHIVERO	3,248.75
1351	56401100100007	APARATO DE AIRE ACONDICIONADO MINI SPLIT	7,190.95
1352	56401100100008	APARATO DE AIRE ACONDICIONADO MINI SPLIT	7,190.95
1353	53121900200016	VENTILADOR VOLUMETRICO	684,250.00
1354	53121900200017	VENTILADOR VOLUMETRICO	684,250.00
1355	53121900200018	VENTILADOR VOLUMETRICO	684,250.00
1356	53121900200019	VENTILADOR VOLUMETRICO	684,250.00
1357	53121900200020	VENTILADOR VOLUMETRICO	684,250.00
1358	53121900200021	VENTILADOR VOLUMETRICO	684,250.00
1359	56400900100009	APARATO DE AIRE ACONDICIONADO DE VENTANA	5,169.99
1360	56400200100111	APARATO DE AIRE ACONDICIONADO	19,079.65
1361	53123900100004	EQUIPO DE ANESTESIA	37,950.00
1362	56401100100009	APARATO DE AIRE ACONDICIONADO MINI SPLIT	8,165.00
1363	56400900100010	APARATO DE AIRE ACONDICIONADO DE VENTANA	4,715.00
1364	56400900100011	APARATO DE AIRE ACONDICIONADO DE VENTANA	4,715.00
1365	56400900100012	APARATO DE AIRE ACONDICIONADO DE VENTANA	3,450.00
1366	56400900100013	APARATO DE AIRE ACONDICIONADO DE VENTANA	3,450.00
1367	56400900100014	APARATO DE AIRE ACONDICIONADO DE VENTANA	3,450.00
1368	56400900100015	APARATO DE AIRE ACONDICIONADO DE VENTANA	3,450.00
1369	56401100100010	APARATO DE AIRE ACONDICIONADO MINI SPLIT	5,865.00
1370	51505500100002	RELOJ CHECADOR	10,235.00
1371	53102200100052	BASCULA	2,875.00

Código	Descripción del Bien	Valor HISTORICO	
5973	51501200100616	COMPUTADORA DE ESCRITORIO	9,542.32
5974	51501200100617	COMPUTADORA DE ESCRITORIO	9,542.32
5975	51501200100618	COMPUTADORA DE ESCRITORIO	9,542.32
5976	51501200100619	COMPUTADORA DE ESCRITORIO	9,542.32
5977	51501200200093	COMPUTADORA PORTATIL	9,120.69
5978	51501200200094	COMPUTADORA PORTATIL	9,120.69
5979	51501200100620	COMPUTADORA DE ESCRITORIO	9,542.32
5980	51501200100621	COMPUTADORA DE ESCRITORIO	9,542.32
5981	51501200100622	COMPUTADORA DE ESCRITORIO	9,542.32
5982	51501200100623	COMPUTADORA DE ESCRITORIO	9,542.32
5983	51501200100624	COMPUTADORA DE ESCRITORIO	9,542.32
5984	51501200100625	COMPUTADORA DE ESCRITORIO	9,542.32
5985	51501200100626	COMPUTADORA DE ESCRITORIO	9,542.32
5986	56401100100172	APARATO DE AIRE ACONDICIONADO MINI SPLIT	4,085.52
5987	51501200100627	COMPUTADORA DE ESCRITORIO	9,542.32
5988	51501200100628	COMPUTADORA DE ESCRITORIO	9,542.32
5989	51501200100629	COMPUTADORA DE ESCRITORIO	9,542.32
5990	51501200100630	COMPUTADORA DE ESCRITORIO	9,542.32
5991	51501200100631	COMPUTADORA DE ESCRITORIO	9,542.32
5992	51501200100632	COMPUTADORA DE ESCRITORIO	9,542.32
5993	51501200100633	COMPUTADORA DE ESCRITORIO	9,542.32
5994	51501200100634	COMPUTADORA DE ESCRITORIO	9,542.32
5995	51501200100635	COMPUTADORA DE ESCRITORIO	9,542.32
5996	51501200100636	COMPUTADORA DE ESCRITORIO	9,542.32
5997	51501200100636	COMPUTADORA DE ESCRITORIO	9,542.32
5998	51501200100637	COMPUTADORA DE ESCRITORIO	9,542.32
5999	51501200100639	COMPUTADORA DE ESCRITORIO	9,542.32
6000	51501200100640	COMPUTADORA DE ESCRITORIO	9,542.32
6001	51501200100641	COMPUTADORA DE ESCRITORIO	9,542.32
6002	51501200100642	COMPUTADORA DE ESCRITORIO	9,542.32
6003	56401100100173	APARATO DE AIRE ACONDICIONADO MINI SPLIT	4,176.00
6004	56401100100174	APARATO DE AIRE ACONDICIONADO MINI SPLIT	4,176.00
6005	56401100100175	APARATO DE AIRE ACONDICIONADO MINI SPLIT	4,176.00
6006	56401100100176	APARATO DE AIRE ACONDICIONADO MINI SPLIT	4,176.00
6007	51501200200096	COMPUTADORA PORTATIL	8,787.00
6008	51501200200097	COMPUTADORA PORTATIL	8,787.00
6009	51501200100643	COMPUTADORA DE ESCRITORIO	9,542.32
6010	51501200100644	COMPUTADORA DE ESCRITORIO	9,542.32
6011	51501200100645	COMPUTADORA DE ESCRITORIO	9,542.32
6012	51501200100646	COMPUTADORA DE ESCRITORIO	9,542.32
6013	51501200100346	COMPUTADORA DE ESCRITORIO	9,708.04
6014	51501200100347	COMPUTADORA DE ESCRITORIO	9,708.04
6015	51501200100348	COMPUTADORA DE ESCRITORIO	9,708.04
6016	51501200100349	COMPUTADORA DE ESCRITORIO	9,708.04
6017	51501200100350	COMPUTADORA DE ESCRITORIO	9,708.04
6018	51501200100351	COMPUTADORA DE ESCRITORIO	9,708.04
6019	51501200100352	COMPUTADORA DE ESCRITORIO	9,708.04
6020	51501200100353	COMPUTADORA DE ESCRITORIO	9,708.04
6021	51501200100354	COMPUTADORA DE ESCRITORIO	9,708.04
6022	51501200100355	COMPUTADORA DE ESCRITORIO	9,708.04
6023	51501200200060	COMPUTADORA PORTATIL	11,790.24
6024	51501200100356	COMPUTADORA DE ESCRITORIO	9,708.04
6025	51501200100357	COMPUTADORA DE ESCRITORIO	9,708.04
6026	51501200100358	COMPUTADORA DE ESCRITORIO	9,708.04
6027	51501200100359	COMPUTADORA DE ESCRITORIO	9,708.04
6028	51501200100360	COMPUTADORA DE ESCRITORIO	9,708.04
6029	51501200100361	COMPUTADORA DE ESCRITORIO	9,708.04
6030	51501200100362	COMPUTADORA DE ESCRITORIO	9,708.04
6031	51501200100363	COMPUTADORA DE ESCRITORIO	9,708.04
6032	51501200100364	COMPUTADORA DE ESCRITORIO	9,708.04
6033	51501200100365	COMPUTADORA DE ESCRITORIO	9,708.04
6034	51501200100366	COMPUTADORA DE ESCRITORIO	9,708.04
6035	51501200100368	COMPUTADORA DE ESCRITORIO	9,708.04
6036	51501200100369	COMPUTADORA DE ESCRITORIO	9,708.04
6037	51501200100370	COMPUTADORA DE ESCRITORIO	9,708.04
6038	51501200100371	COMPUTADORA DE ESCRITORIO	9,708.04
6039	51501200100372	COMPUTADORA DE ESCRITORIO	9,708.04
6040	51501200100373	COMPUTADORA DE ESCRITORIO	9,708.04
6041	51501200100374	COMPUTADORA DE ESCRITORIO	9,708.04
6042	51501200100375	COMPUTADORA DE ESCRITORIO	9,708.04
6043	51501200100376	COMPUTADORA DE ESCRITORIO	9,708.04
6044	51501200100377	COMPUTADORA DE ESCRITORIO	9,708.04
6045	51501200100378	COMPUTADORA DE ESCRITORIO	9,708.04
6046	51501200100379	COMPUTADORA DE ESCRITORIO	9,708.04
6047	51501200100380	COMPUTADORA DE ESCRITORIO	9,708.04
6048	51501200100381	COMPUTADORA DE ESCRITORIO	9,708.04
6049	51501200100382	COMPUTADORA DE ESCRITORIO	9,708.04
6050	51501200100383	COMPUTADORA DE ESCRITORIO	9,708.04
6051	53105300100009	CENTRIFUGA CLINICA	114,376.00
6052	51501200200061	COMPUTADORA PORTATIL	11,790.24
6053	51501200100384	COMPUTADORA DE ESCRITORIO	9,708.04

Código	Descripción del Bien	Valor HISTORICO
1372	56400500100033 APARATO DE AIRE ACONDICIONADO CENTRAL	16,617.50
1373	53102200100053 BASCULA	2,875.00
1374	51906700100001 ALARMA	12,199.78
1375	51906700100002 ALARMA	10,555.28
1376	51906700100003 ALARMA	10,152.78
1377	51906700100004 ALARMA	9,316.15
1378	51906700100005 ALARMA	9,629.53
1379	51906700100006 ALARMA	10,227.53
1380	51906700100007 ALARMA	10,690.40
1381	51906700100008 ALARMA	10,003.28
1382	51906700100009 ALARMA	9,316.15
1383	51906700100010 ALARMA	9,091.90
1384	51906700100011 ALARMA	9,017.15
1385	51906700100012 ALARMA	10,302.28
1386	51906700100013 ALARMA	9,480.03
1387	51906700100014 ALARMA	9,779.03
1388	51906700100015 ALARMA	9,853.78
1389	51906200100004 TRITURADORA DE PAPEL	2,817.50
1390	51101800200042 CONJUNTO SEMI-EJECUTIVO	4,197.50
1391	51100500100108 BANCA	5,445.25
1392	51105600300006 SILLON SEMI-EJECUTIVO	2,788.75
1393	51105600300007 SILLON SEMI-EJECUTIVO	2,788.75
1394	56503900200004 TELEFONO FAX	2,875.00
1395	51100300100101 ARCHIVERO	6,756.25
1396	51100300100102 ARCHIVERO	6,756.25
1397	51102700100083 ESCRITORIO SECRETARIAL	2,702.50
1398	51102700100084 ESCRITORIO SECRETARIAL	2,702.50
1399	51102700100085 ESCRITORIO SECRETARIAL	2,702.50
1400	51100300100103 ARCHIVERO	6,756.26
1401	51507200100616 CPU (UNIDAD DE CONTROL DE PROCESO)	10,965.00
1402	53118100500011 REFRIGERADOR PARA MEDICAMENTOS	4,876.00
1403	51100500100109 BANCA	5,445.25
1404	51100500100110 BANCA	5,445.25
1405	51100500100111 BANCA	5,445.25
1406	51100500100112 BANCA	5,445.25
1407	51100500100113 BANCA	5,445.25
1408	51100500100114 BANCA	5,445.25
1409	51100500100115 BANCA	5,445.25
1410	51100500100116 BANCA	5,445.25
1411	51100500100117 BANCA	5,445.25
1412	51100500100118 BANCA	5,445.25
1413	51100500100119 BANCA	5,445.25
1414	51100500100120 BANCA	5,445.25
1415	51100500100121 BANCA	5,445.25
1416	51100500100122 BANCA	5,445.25
1417	51100500100123 BANCA	5,445.25
1418	51100500100124 BANCA	5,445.25
1419	51100500100125 BANCA	5,445.25
1420	51100500100126 BANCA	5,445.25
1421	51100500100127 BANCA	5,445.25
1422	51100500100128 BANCA	5,445.25
1423	51100500100129 BANCA	5,445.25
1424	51100500100130 BANCA	5,445.25
1425	51100500100131 BANCA	5,445.25
1426	51100500100132 BANCA	5,445.25
1427	51100500100133 BANCA	5,445.25
1428	51100500100134 BANCA	5,445.25
1429	51103900100044 MESA	3,444.25
1430	51103000100068 ESTANTE	4,692.00
1431	56503900200005 TELEFONO FAX	2,875.00
1432	51100300100104 ARCHIVERO	3,392.50
1433	51100300100105 ARCHIVERO	3,392.50
1434	51100300100106 ARCHIVERO	3,392.50
1435	51100300100107 ARCHIVERO	3,392.50
1436	51100300100108 ARCHIVERO	3,392.50
1437	51100300100109 ARCHIVERO	3,392.50
1438	51100300100110 ARCHIVERO	3,392.50
1439	51100300100111 ARCHIVERO	3,392.50
1440	51100300100112 ARCHIVERO	3,392.50
1441	51100300100113 ARCHIVERO	3,392.50
1442	51100300100114 ARCHIVERO	3,392.50
1443	51100300100115 ARCHIVERO	3,392.50
1444	51100300100116 ARCHIVERO	3,392.50
1445	51100300100117 ARCHIVERO	3,392.50
1446	51901800100021 ENFRIADOR DE AGUA	2,702.50
1447	51901800100022 ENFRIADOR DE AGUA	2,702.50
1448	51901800100023 ENFRIADOR DE AGUA	2,702.50
1449	53105200100001 CAVITRON	14,375.00
1450	53100600100001 AMALGAMADOR	14,145.00
1451	53100600100002 AMALGAMADOR	14,145.00
1452	53100600100003 AMALGAMADOR	14,145.00

Código	Descripción del Bien	Valor HISTORICO
6054	51501200100385 COMPUTADORA DE ESCRITORIO	9,708.04
6055	51501200100386 COMPUTADORA DE ESCRITORIO	9,708.04
6056	51501200100387 COMPUTADORA DE ESCRITORIO	9,708.04
6057	51501200100388 COMPUTADORA DE ESCRITORIO	9,708.04
6058	51501200100389 COMPUTADORA DE ESCRITORIO	9,708.04
6059	51501200100390 COMPUTADORA DE ESCRITORIO	9,708.04
6060	51501200100391 COMPUTADORA DE ESCRITORIO	9,708.04
6061	51501200100392 COMPUTADORA DE ESCRITORIO	9,708.04
6062	51501200100393 COMPUTADORA DE ESCRITORIO	9,708.04
6063	51501200100394 COMPUTADORA DE ESCRITORIO	9,708.04
6064	51501200100395 COMPUTADORA DE ESCRITORIO	9,708.04
6065	51501200100396 COMPUTADORA DE ESCRITORIO	9,708.04
6066	51501200200062 COMPUTADORA PORTATIL	11,790.24
6067	51501200100397 COMPUTADORA DE ESCRITORIO	9,708.04
6068	51501200100398 COMPUTADORA DE ESCRITORIO	9,708.04
6069	51501200100399 COMPUTADORA DE ESCRITORIO	9,708.04
6070	51501200100400 COMPUTADORA DE ESCRITORIO	9,708.04
6071	51501200100401 COMPUTADORA DE ESCRITORIO	9,708.04
6072	51501200100402 COMPUTADORA DE ESCRITORIO	9,708.04
6073	51501200100403 COMPUTADORA DE ESCRITORIO	9,708.04
6074	51501200100404 COMPUTADORA DE ESCRITORIO	9,708.04
6075	51501200100405 COMPUTADORA DE ESCRITORIO	9,708.04
6076	51501200100406 COMPUTADORA DE ESCRITORIO	9,708.02
6077	51501200100407 COMPUTADORA DE ESCRITORIO	9,708.02
6078	51501200100408 COMPUTADORA DE ESCRITORIO	9,708.02
6079	51501200100409 COMPUTADORA DE ESCRITORIO	9,708.02
6080	51501200100410 COMPUTADORA DE ESCRITORIO	9,708.02
6081	51501200100411 COMPUTADORA DE ESCRITORIO	9,708.02
6082	51501200100412 COMPUTADORA DE ESCRITORIO	9,708.02
6083	51501200200064 COMPUTADORA PORTATIL	11,790.24
6084	51501200100413 COMPUTADORA DE ESCRITORIO	9,708.02
6085	51501200100414 COMPUTADORA DE ESCRITORIO	9,708.02
6086	51501200100415 COMPUTADORA DE ESCRITORIO	9,708.02
6087	51501200100416 COMPUTADORA DE ESCRITORIO	9,708.02
6088	51501200100417 COMPUTADORA DE ESCRITORIO	9,708.02
6089	51501200100418 COMPUTADORA DE ESCRITORIO	9,708.04
6090	51501200100419 COMPUTADORA DE ESCRITORIO	9,708.04
6091	51501200100420 COMPUTADORA DE ESCRITORIO	9,708.04
6092	51501200100421 COMPUTADORA DE ESCRITORIO	9,708.04
6093	51501200100422 COMPUTADORA DE ESCRITORIO	9,708.04
6094	51501200100423 COMPUTADORA DE ESCRITORIO	9,708.04
6095	51501200100424 COMPUTADORA DE ESCRITORIO	9,708.04
6096	51501200100425 COMPUTADORA DE ESCRITORIO	9,708.04
6097	51501200100426 COMPUTADORA DE ESCRITORIO	9,708.04
6098	53113200200004 LAMPARA DE FOTOCURADO	7,192.00
6099	53113200200005 LAMPARA DE FOTOCURADO	7,192.00
6100	53113200200006 LAMPARA DE FOTOCURADO	7,192.00
6101	53113200200009 LAMPARA DE FOTOCURADO	7,192.00
6102	53113200200010 LAMPARA DE FOTOCURADO	7,192.00
6103	51501200100427 COMPUTADORA DE ESCRITORIO	9,708.04
6104	51501200100428 COMPUTADORA DE ESCRITORIO	9,708.04
6105	51501200100429 COMPUTADORA DE ESCRITORIO	9,708.04
6106	51501200100430 COMPUTADORA DE ESCRITORIO	9,708.04
6107	51103200100014 GABINETE	2,789.80
6108	51501200100431 COMPUTADORA DE ESCRITORIO	9,708.04
6109	51501200100432 COMPUTADORA DE ESCRITORIO	9,708.04
6110	51501200100433 COMPUTADORA DE ESCRITORIO	9,708.04
6111	51501200100435 COMPUTADORA DE ESCRITORIO	9,708.02
6112	56400900100044 APARATO DE AIRE ACONDICIONADO DE VENTANA	4,500.00
6113	51502700400016 IMPRESORA MATRIZ	4,702.64
6114	51502700400017 IMPRESORA MATRIZ	4,702.64
6115	51103200100015 GABINETE	2,789.80
6116	51103200100016 GABINETE	2,789.80
6117	51103200100017 GABINETE	2,789.80
6118	51103200100018 GABINETE	2,789.80
6119	53100600100010 AMALGAMADOR	8,120.00
6120	51501200100436 COMPUTADORA DE ESCRITORIO	9,708.04
6121	56400900100045 APARATO DE AIRE ACONDICIONADO DE VENTANA	4,500.00
6122	56911000200004 BATIDORA INDUSTRIAL	17,469.02
6123	51501200100438 COMPUTADORA DE ESCRITORIO	9,708.02
6124	51501200100439 COMPUTADORA DE ESCRITORIO	9,628.00
6125	53122700100003 ARMAZON OFTALMICO	4,292.00
6126	51501200200067 COMPUTADORA PORTATIL	11,790.24
6127	51501200100440 COMPUTADORA DE ESCRITORIO	9,708.04
6128	51501200100441 COMPUTADORA DE ESCRITORIO	9,708.04
6129	51100300100478 ARCHIVERO	5,127.20
6130	51100300100479 ARCHIVERO	5,127.20
6131	51100300100480 ARCHIVERO	5,127.20
6132	51103200100020 GABINETE	2,789.80
6133	51103200100021 GABINETE	2,789.80
6134	51103200100022 GABINETE	2,789.80

Código	Descripción del Bien	Valor <i>HISTORICO</i>
1453	53100600100004 AMALGAMADOR	14,145.00
1454	53102200100054 BASCULA	4,226.25
1455	53102200100055 BASCULA	4,226.25
1456	53102200100056 BASCULA	4,226.25
1457	53102200100057 BASCULA	4,226.25
1458	53102200100058 BASCULA	4,226.25
1459	53102200100059 BASCULA	4,226.25
1460	53102200100060 BASCULA	4,226.25
1461	53113200500001 LAMPARA CHICOTE	6,325.00
1462	53113200500002 LAMPARA CHICOTE	6,325.00
1463	53113200500003 LAMPARA CHICOTE	6,325.00
1464	53113200500004 LAMPARA CHICOTE	6,325.00
1465	53113200500005 LAMPARA CHICOTE	6,325.00
1466	53113200500006 LAMPARA CHICOTE	6,325.00
1467	53113200500007 LAMPARA CHICOTE	6,325.00
1468	53113200500008 LAMPARA CHICOTE	6,325.00
1469	53113200500009 LAMPARA CHICOTE	6,325.00
1470	53113200500010 LAMPARA CHICOTE	6,325.00
1471	53113200500011 LAMPARA CHICOTE	6,325.00
1472	53113200500012 LAMPARA CHICOTE	6,325.00
1473	53122300100028 VITRINA MEDICA	18,975.00
1474	53114900100050 MESA DE EXPLORACION	18,722.00
1475	53122300100029 VITRINA MEDICA	18,975.00
1476	53114900100051 MESA DE EXPLORACION	30,302.50
1477	53114900100052 MESA DE EXPLORACION	30,302.50
1478	53114900100053 MESA DE EXPLORACION	30,302.50
1479	53114900100054 MESA DE EXPLORACION	30,302.50
1480	53114900100055 MESA DE EXPLORACION	30,302.50
1481	53114900100056 MESA DE EXPLORACION	30,302.50
1482	53114900100057 MESA DE EXPLORACION	30,302.50
1483	53114900100058 MESA DE EXPLORACION	30,302.50
1484	53114900100059 MESA DE EXPLORACION	30,302.50
1485	53107700100001 DIVAN	6,733.25
1486	51106500100020 CARRO DE LIMPIEZA	10,902.00
1487	53105100100009 CARRO ROJO	10,902.00
1488	53114900100060 MESA DE EXPLORACION	27,830.00
1489	53102200100061 BASCULA	3,220.00
1490	53102200100062 BASCULA	3,220.00
1491	53102200100063 BASCULA	4,226.25
1492	53118100400012 REFRIGERADOR PARA LABORATORIO	64,400.00
1493	53107900100006 ELECTROCARDIOGRAFO	54,648.00
1494	53108500100001 CRIOTERAPIA (EQUIPO)	30,254.20
1495	53108000100009 ELECTROCAUTERIO	39,502.50
1496	51901800100024 ENFRIADOR DE AGUA	2,702.50
1497	51903600100023 MAQUINA DE ESCRIBIR	6,000.00
1498	51906200100005 TRITURADORA DE PAPEL	2,817.50
1499	51100300100118 ARCHIVERO	6,756.25
1500	51100300100119 ARCHIVERO	6,756.25
1501	51105600300008 SILLON SEMI-EJECUTIVO	2,788.75
1502	51105600300009 SILLON SEMI-EJECUTIVO	2,788.75
1503	53122300100030 VITRINA MEDICA	14,375.00
1504	51901800100025 ENFRIADOR DE AGUA	2,702.50
1505	51101800200043 CONJUNTO SEMI-EJECUTIVO	4,197.50
1506	51101800200044 CONJUNTO SEMI-EJECUTIVO	4,197.50
1507	51101800200045 CONJUNTO SEMI-EJECUTIVO	4,197.50
1508	51100500100135 BANCA	4,502.25
1509	51100500100136 BANCA	4,502.25
1510	51100500100137 BANCA	4,502.25
1511	51100500100138 BANCA	4,502.25
1512	51100500100139 BANCA	4,502.25
1513	51100500100140 BANCA	4,502.25
1514	51100500100141 BANCA	4,502.25
1515	51102700100086 ESCRITORIO SECRETARIAL	2,702.50
1516	53122300100031 VITRINA MEDICA	14,375.00
1517	51100300100120 ARCHIVERO	6,756.25
1518	51102700100087 ESCRITORIO SECRETARIAL	2,702.50
1519	51901800100026 ENFRIADOR DE AGUA	2,702.50
1520	51901800100027 ENFRIADOR DE AGUA	2,702.50
1521	51102700100088 ESCRITORIO SECRETARIAL	2,702.50
1522	51102700100089 ESCRITORIO SECRETARIAL	2,702.50
1523	51102700100090 ESCRITORIO SECRETARIAL	2,702.50
1524	51102700100091 ESCRITORIO SECRETARIAL	2,702.50
1525	51102700100092 ESCRITORIO SECRETARIAL	2,702.50
1526	51102700100093 ESCRITORIO SECRETARIAL	2,702.50
1527	51102700100094 ESCRITORIO SECRETARIAL	2,702.50
1528	51102700100095 ESCRITORIO SECRETARIAL	2,702.50
1529	51102700100096 ESCRITORIO SECRETARIAL	2,702.50
1530	51102700100097 ESCRITORIO SECRETARIAL	2,702.50
1531	51102700100098 ESCRITORIO SECRETARIAL	2,702.50
1532	51102700100099 ESCRITORIO SECRETARIAL	2,702.50
1533	51102700100100 ESCRITORIO SECRETARIAL	2,702.50

Código	Descripción del Bien	Valor <i>HISTORICO</i>
6135	51103200100023 GABINETE	2,789.80
6136	51103200100024 GABINETE	2,789.80
6137	51901800100069 ENFRIADOR DE AGUA	3,677.20
6138	51501200100442 COMPUTADORA DE ESCRITORIO	9,841.44
6139	51501200100443 COMPUTADORA DE ESCRITORIO	9,841.44
6140	51501200100444 COMPUTADORA DE ESCRITORIO	9,841.44
6141	51501200100445 COMPUTADORA DE ESCRITORIO	9,841.44
6142	51501200100446 COMPUTADORA DE ESCRITORIO	9,841.44
6143	51501200100447 COMPUTADORA DE ESCRITORIO	9,841.44
6144	51501200100448 COMPUTADORA DE ESCRITORIO	9,841.44
6145	51501200100449 COMPUTADORA DE ESCRITORIO	9,841.44
6146	51501200100450 COMPUTADORA DE ESCRITORIO	9,841.44
6147	51501200100451 COMPUTADORA DE ESCRITORIO	9,841.44
6148	51501200100452 COMPUTADORA DE ESCRITORIO	9,841.44
6149	51100300100421 ARCHIVERO	3,184.20
6150	51100300100422 ARCHIVERO	3,184.20
6151	51100300100423 ARCHIVERO	3,184.20
6152	51100300100424 ARCHIVERO	3,184.20
6153	51100300100425 ARCHIVERO	3,184.20
6154	51501200100239 COMPUTADORA DE ESCRITORIO	12,649.80
6155	51101800100021 CONJUNTO EJECUTIVO	3,097.20
6156	51501200100240 COMPUTADORA DE ESCRITORIO	12,649.80
6157	51501200100241 COMPUTADORA DE ESCRITORIO	12,649.80
6158	53102200100145 BASCULA	3,132.00
6159	52101000100016 PROYECTOR	6,878.80
6160	51501200100242 COMPUTADORA DE ESCRITORIO	11,356.40
6161	51101800200095 CONJUNTO SEMI-EJECUTIVO	2,900.00
6162	51101800100022 CONJUNTO EJECUTIVO	3,097.20
6163	51501200100243 COMPUTADORA DE ESCRITORIO	12,649.80
6164	56401100100095 APARATO DE AIRE ACONDICIONADO MINI SPLIT	5,050.00
6165	51101800100023 CONJUNTO EJECUTIVO	3,097.20
6166	52300200200008 CAMARA FOTOGRAFICA	3,004.40
6167	51501200100244 COMPUTADORA DE ESCRITORIO	8,294.00
6168	51501200100245 COMPUTADORA DE ESCRITORIO	8,294.00
6169	51501200100246 COMPUTADORA DE ESCRITORIO	8,294.00
6170	56400900100036 APARATO DE AIRE ACONDICIONADO DE VENTANA	3,200.06
6171	56400900100037 APARATO DE AIRE ACONDICIONADO DE VENTANA	3,200.06
6172	56400900100038 APARATO DE AIRE ACONDICIONADO DE VENTANA	3,200.06
6173	56400900100039 APARATO DE AIRE ACONDICIONADO DE VENTANA	3,200.06
6174	56401100100116 APARATO DE AIRE ACONDICIONADO MINI SPLIT	3,450.00
6175	56400900100040 APARATO DE AIRE ACONDICIONADO DE VENTANA	5,100.00
6176	51501200100248 COMPUTADORA DE ESCRITORIO	8,821.80
6177	56400900100041 APARATO DE AIRE ACONDICIONADO DE VENTANA	5,100.00
6178	56400900100042 APARATO DE AIRE ACONDICIONADO DE VENTANA	3,200.00
6179	51501200200049 COMPUTADORA PORTATIL	9,256.80
6180	51501200100249 COMPUTADORA DE ESCRITORIO	10,335.60
6181	51100300100448 ARCHIVERO	3,196.96
6182	51501200100251 COMPUTADORA DE ESCRITORIO	11,716.00
6183	56400900100043 APARATO DE AIRE ACONDICIONADO DE VENTANA	5,100.00
6184	51501200100252 COMPUTADORA DE ESCRITORIO	9,708.04
6185	51501200100253 COMPUTADORA DE ESCRITORIO	9,708.04
6186	51501200100254 COMPUTADORA DE ESCRITORIO	9,708.04
6187	51501200100255 COMPUTADORA DE ESCRITORIO	9,708.04
6188	51501200100256 COMPUTADORA DE ESCRITORIO	9,708.04
6189	51501200100257 COMPUTADORA DE ESCRITORIO	9,708.04
6190	51501200100258 COMPUTADORA DE ESCRITORIO	9,708.04
6191	51501200100259 COMPUTADORA DE ESCRITORIO	9,708.04
6192	51501200100260 COMPUTADORA DE ESCRITORIO	9,708.04
6193	51501200100261 COMPUTADORA DE ESCRITORIO	9,708.04
6194	51501200100262 COMPUTADORA DE ESCRITORIO	9,708.04
6195	51501200100263 COMPUTADORA DE ESCRITORIO	9,708.04
6196	51501200100264 COMPUTADORA DE ESCRITORIO	9,708.04
6197	51501200100265 COMPUTADORA DE ESCRITORIO	9,708.04
6198	51501200100266 COMPUTADORA DE ESCRITORIO	9,708.04
6199	51501200100267 COMPUTADORA DE ESCRITORIO	9,708.04
6200	51501200100268 COMPUTADORA DE ESCRITORIO	9,708.04
6201	51501200100269 COMPUTADORA DE ESCRITORIO	9,708.04
6202	51501200100270 COMPUTADORA DE ESCRITORIO	9,708.04
6203	51501200100271 COMPUTADORA DE ESCRITORIO	9,708.04
6204	51501200100272 COMPUTADORA DE ESCRITORIO	9,708.04
6205	51501200100273 COMPUTADORA DE ESCRITORIO	9,708.04
6206	51501200100274 COMPUTADORA DE ESCRITORIO	9,708.04
6207	51501200100275 COMPUTADORA DE ESCRITORIO	9,708.04
6208	51501200100276 COMPUTADORA DE ESCRITORIO	9,708.04
6209	51501200100277 COMPUTADORA DE ESCRITORIO	9,708.04
6210	51501200100278 COMPUTADORA DE ESCRITORIO	9,708.04
6211	51501200100279 COMPUTADORA DE ESCRITORIO	9,708.04
6212	51501200100280 COMPUTADORA DE ESCRITORIO	9,708.04
6213	51501200100282 COMPUTADORA DE ESCRITORIO	9,708.04
6214	51501200100283 COMPUTADORA DE ESCRITORIO	9,708.04
6215	51501200100284 COMPUTADORA DE ESCRITORIO	9,708.04

Código	Descripción del Bien	Valor HISTORICO
1534	51102700100101	ESCRITORIO SECRETARIAL 2,702.50
1535	51102700100102	ESCRITORIO SECRETARIAL 2,702.50
1536	51102700100103	ESCRITORIO SECRETARIAL 2,702.50
1537	51102700100104	ESCRITORIO SECRETARIAL 2,702.50
1538	51102700100105	ESCRITORIO SECRETARIAL 2,702.50
1539	51102700100106	ESCRITORIO SECRETARIAL 2,702.50
1540	51102700100107	ESCRITORIO SECRETARIAL 2,702.50
1541	51102700100108	ESCRITORIO SECRETARIAL 2,702.50
1542	51901800100028	ENFRIADOR DE AGUA 3,800.00
1543	51901800100029	ENFRIADOR DE AGUA 3,800.00
1544	53102200100064	BASCULA 2,875.00
1545	53122300100032	VITRINA MEDICA 11,040.00
1546	51100300100121	ARCHIVERO 6,756.25
1547	51100300100122	ARCHIVERO 6,756.25
1548	51100300100123	ARCHIVERO 6,756.25
1549	51100300100124	ARCHIVERO 6,756.25
1550	51100300100125	ARCHIVERO 6,756.25
1551	51100300100126	ARCHIVERO 6,756.25
1552	51100300100127	ARCHIVERO 6,756.25
1553	51105600200005	SILLON EJECUTIVO 2,645.00
1554	51105600200006	SILLON EJECUTIVO 2,645.00
1555	51100300100128	ARCHIVERO 2,875.00
1556	51105600200007	SILLON EJECUTIVO 2,645.00
1557	51100300100129	ARCHIVERO 2,875.00
1558	51100300100130	ARCHIVERO 2,875.00
1559	51105600300010	SILLON SEMI-EJECUTIVO 2,788.75
1560	51105600300011	SILLON SEMI-EJECUTIVO 2,788.75
1561	51105600300012	SILLON SEMI-EJECUTIVO 2,788.75
1562	53114909000007	MESA DE ACERO INOXIDABLE 46,942.07
1563	53114909000008	MESA DE ACERO INOXIDABLE 35,496.82
1564	53114909000009	MESA DE ACERO INOXIDABLE 37,093.60
1565	53114909000010	MESA DE ACERO INOXIDABLE 40,515.49
1566	53114909000011	MESA DE ACERO INOXIDABLE 29,435.55
1567	53118100400013	REFRIGERADOR PARA LABORATORIO 12,736.25
1568	51103900100045	MESA 2,702.50
1569	51100300100131	ARCHIVERO 2,875.00
1570	51100300100132	ARCHIVERO 2,875.00
1571	51100500100142	BANCA 5,445.25
1572	51100300100133	ARCHIVERO 6,756.25
1573	51100300100134	ARCHIVERO 6,756.25
1574	51100300100135	ARCHIVERO 6,756.25
1575	51102700100109	ESCRITORIO SECRETARIAL 2,702.50
1576	51102700100110	ESCRITORIO SECRETARIAL 2,702.50
1577	51102700100111	ESCRITORIO SECRETARIAL 2,702.50
1578	51104200100009	MUEBLE PARA COMPUTADORA 3,220.00
1579	51100300100136	ARCHIVERO 6,756.25
1580	51100300100137	ARCHIVERO 6,756.25
1581	51100300100138	ARCHIVERO 6,756.25
1582	51100300100139	ARCHIVERO 6,756.25
1583	51100300100140	ARCHIVERO 6,756.25
1584	51100300100141	ARCHIVERO 6,756.25
1585	51100300100142	ARCHIVERO 6,756.25
1586	51100300100143	ARCHIVERO 6,756.25
1587	51100300100144	ARCHIVERO 6,756.25
1588	51105600300013	SILLON SEMI-EJECUTIVO 2,788.75
1589	51105600300014	SILLON SEMI-EJECUTIVO 2,788.75
1590	51105600300015	SILLON SEMI-EJECUTIVO 2,788.75
1591	51105600300016	SILLON SEMI-EJECUTIVO 2,788.75
1592	51100300100145	ARCHIVERO 6,756.25
1593	51102700100112	ESCRITORIO SECRETARIAL 2,702.50
1594	51102700100113	ESCRITORIO SECRETARIAL 2,702.50
1595	51102700100114	ESCRITORIO SECRETARIAL 2,702.50
1596	51102700100115	ESCRITORIO SECRETARIAL 2,702.50
1597	51102700100116	ESCRITORIO SECRETARIAL 2,702.50
1598	51100300100146	ARCHIVERO 6,756.25
1599	51104200100010	MUEBLE PARA COMPUTADORA 3,220.00
1600	51104200100011	MUEBLE PARA COMPUTADORA 3,220.00
1601	51104200100012	MUEBLE PARA COMPUTADORA 3,220.00
1602	51104200100013	MUEBLE PARA COMPUTADORA 3,220.00
1603	51100500100143	BANCA 5,445.25
1604	51100300100147	ARCHIVERO 6,756.25
1605	51100300100148	ARCHIVERO 6,756.25
1606	51101800200046	CONJUNTO SEMI-EJECUTIVO 4,197.50
1607	51101800200047	CONJUNTO SEMI-EJECUTIVO 4,197.50
1608	51101800200048	CONJUNTO SEMI-EJECUTIVO 4,197.50
1609	51100500100144	BANCA 4,502.25
1610	51100500100145	BANCA 4,502.25
1611	53123100100002	CALPOSCOPIO 142,025.00
1612	51100300100149	ARCHIVERO 6,756.25
1613	51100300100150	ARCHIVERO 6,756.25
1614	51104200100014	MUEBLE PARA COMPUTADORA 3,335.00

Código	Descripción del Bien	Valor HISTORICO
6216	51501200100285	COMPUTADORA DE ESCRITORIO 9,708.04
6217	51501200100286	COMPUTADORA DE ESCRITORIO 9,708.04
6218	51501200100287	COMPUTADORA DE ESCRITORIO 9,708.04
6219	51501200100288	COMPUTADORA DE ESCRITORIO 9,708.04
6220	51501200100289	COMPUTADORA DE ESCRITORIO 9,708.04
6221	51501200100290	COMPUTADORA DE ESCRITORIO 9,708.04
6222	51501200100291	COMPUTADORA DE ESCRITORIO 9,708.04
6223	51501200100292	COMPUTADORA DE ESCRITORIO 9,708.04
6224	51501200100293	COMPUTADORA DE ESCRITORIO 9,708.04
6225	51501200100294	COMPUTADORA DE ESCRITORIO 9,708.04
6226	51501200100295	COMPUTADORA DE ESCRITORIO 9,708.04
6227	51501200100296	COMPUTADORA DE ESCRITORIO 9,708.04
6228	51501200100297	COMPUTADORA DE ESCRITORIO 9,708.04
6229	51501200100298	COMPUTADORA DE ESCRITORIO 9,708.04
6230	51501200100299	COMPUTADORA DE ESCRITORIO 9,708.04
6231	51501200100300	COMPUTADORA DE ESCRITORIO 9,708.04
6232	51501200100301	COMPUTADORA DE ESCRITORIO 9,708.04
6233	51501200100302	COMPUTADORA DE ESCRITORIO 9,708.04
6234	51501200100303	COMPUTADORA DE ESCRITORIO 9,708.04
6235	51501200100304	COMPUTADORA DE ESCRITORIO 9,708.04
6236	51501200100305	COMPUTADORA DE ESCRITORIO 9,708.04
6237	51501200100306	COMPUTADORA DE ESCRITORIO 9,708.04
6238	51501200100307	COMPUTADORA DE ESCRITORIO 9,708.04
6239	51501200100308	COMPUTADORA DE ESCRITORIO 9,708.04
6240	51501200100309	COMPUTADORA DE ESCRITORIO 9,708.04
6241	51501200100310	COMPUTADORA DE ESCRITORIO 9,708.04
6242	51501200100311	COMPUTADORA DE ESCRITORIO 9,708.04
6243	51501200100312	COMPUTADORA DE ESCRITORIO 9,708.04
6244	51501200100313	COMPUTADORA DE ESCRITORIO 9,708.04
6245	51501200100314	COMPUTADORA DE ESCRITORIO 9,708.04
6246	51501200100315	COMPUTADORA DE ESCRITORIO 9,708.04
6247	51501200100316	COMPUTADORA DE ESCRITORIO 9,708.04
6248	51501200100317	COMPUTADORA DE ESCRITORIO 9,708.04
6249	51501200100318	COMPUTADORA DE ESCRITORIO 9,708.04
6250	51501200200050	COMPUTADORA PORTATIL 11,790.24
6251	51501200200051	COMPUTADORA PORTATIL 11,790.24
6252	51501200200052	COMPUTADORA PORTATIL 11,790.24
6253	51501200200053	COMPUTADORA PORTATIL 11,790.24
6254	51501200200054	COMPUTADORA PORTATIL 11,790.24
6255	51501200200055	COMPUTADORA PORTATIL 11,790.24
6256	51501200100319	COMPUTADORA DE ESCRITORIO 9,708.04
6257	51501200100320	COMPUTADORA DE ESCRITORIO 9,708.04
6258	51501200100321	COMPUTADORA DE ESCRITORIO 9,708.04
6259	51501200100322	COMPUTADORA DE ESCRITORIO 9,708.04
6260	51501200200056	COMPUTADORA PORTATIL 11,790.24
6261	51501200100324	COMPUTADORA DE ESCRITORIO 9,708.04
6262	51501200200057	COMPUTADORA PORTATIL 11,790.24
6263	51501200100325	COMPUTADORA DE ESCRITORIO 9,708.04
6264	51501200100326	COMPUTADORA DE ESCRITORIO 9,708.04
6265	51501200100327	COMPUTADORA DE ESCRITORIO 9,708.04
6266	51501200200058	COMPUTADORA PORTATIL 11,790.24
6267	51501200100328	COMPUTADORA DE ESCRITORIO 9,708.04
6268	51501200100329	COMPUTADORA DE ESCRITORIO 9,708.04
6269	51501200200059	COMPUTADORA PORTATIL 11,790.24
6270	51501200100330	COMPUTADORA DE ESCRITORIO 9,708.04
6271	51501200100331	COMPUTADORA DE ESCRITORIO 9,708.04
6272	51501200100332	COMPUTADORA DE ESCRITORIO 9,708.04
6273	51501200100333	COMPUTADORA DE ESCRITORIO 9,708.04
6274	51501200100334	COMPUTADORA DE ESCRITORIO 9,708.04
6275	51501200100335	COMPUTADORA DE ESCRITORIO 9,708.04
6276	51501200100336	COMPUTADORA DE ESCRITORIO 9,708.04
6277	51501200100337	COMPUTADORA DE ESCRITORIO 9,708.04
6278	51501200100338	COMPUTADORA DE ESCRITORIO 9,708.04
6279	51501200100340	COMPUTADORA DE ESCRITORIO 9,708.04
6280	51501200100341	COMPUTADORA DE ESCRITORIO 9,708.04
6281	51501200100342	COMPUTADORA DE ESCRITORIO 9,708.04
6282	51501200100343	COMPUTADORA DE ESCRITORIO 9,708.04
6283	51501200100344	COMPUTADORA DE ESCRITORIO 9,708.04
6284	51501200100345	COMPUTADORA DE ESCRITORIO 9,708.04
6285	51101800100020	CONJUNTO EJECUTIVO 3,097.20
6286	51501200200043	COMPUTADORA PORTATIL 12,386.48
6287	51501200100176	COMPUTADORA DE ESCRITORIO 12,649.80
6288	51501200100177	COMPUTADORA DE ESCRITORIO 12,649.80
6289	51501200100178	COMPUTADORA DE ESCRITORIO 12,649.80
6290	51501200100179	COMPUTADORA DE ESCRITORIO 12,649.80
6291	51501200100180	COMPUTADORA DE ESCRITORIO 12,838.93
6292	51501200200044	COMPUTADORA PORTATIL 12,386.48
6293	51501200200045	COMPUTADORA PORTATIL 12,386.48
6294	51101800200093	CONJUNTO SEMI-EJECUTIVO 2,900.00
6295	51101800200094	CONJUNTO SEMI-EJECUTIVO 2,900.00
6296	51100300100387	ARCHIVERO 2,900.00

Código	Descripción del Bien	Valor HISTORICO
1615	51104200100015 MUEBLE PARA COMPUTADORA	3,335.00
1616	56503900200006 TELEFONO FAX	2,875.00
1617	56503900200007 TELEFONO FAX	2,875.00
1618	51100300100151 ARCHIVERO	6,756.25
1619	51100300100152 ARCHIVERO	6,756.25
1620	51100300100153 ARCHIVERO	6,756.25
1621	51100300100154 ARCHIVERO	6,756.25
1622	51102700100117 ESCRITORIO SECRETARIAL	2,702.50
1623	51101800200049 CONJUNTO SEMI-EJECUTIVO	4,197.50
1624	51101800200050 CONJUNTO SEMI-EJECUTIVO	4,197.50
1625	53123900100005 EQUIPO DE ANESTESIA	1,305,250.00
1626	53123900100006 EQUIPO DE ANESTESIA	1,305,250.00
1627	51901800100030 ENFRIADOR DE AGUA	2,702.50
1628	51103900100046 MESA	2,702.50
1629	51102700100118 ESCRITORIO SECRETARIAL	2,702.50
1630	53115300200026 MONITOR DE SIGNOS VITALES	67,620.00
1631	53115300200027 MONITOR DE SIGNOS VITALES	67,620.00
1632	53115300200028 MONITOR DE SIGNOS VITALES	67,620.00
1633	51906200100007 TRITURADORA DE PAPEL	2,817.50
1634	51901800100031 ENFRIADOR DE AGUA	2,702.50
1635	51901800100032 ENFRIADOR DE AGUA	2,702.50
1636	51906200100008 TRITURADORA DE PAPEL	2,817.50
1637	51900300100001 ASPIRADORA	4,800.00
1638	51900300100002 ASPIRADORA	4,800.00
1639	51901800100033 ENFRIADOR DE AGUA	2,702.50
1640	53109700100003 ESFINGOMANOMETRO	3,020.16
1641	53109700100004 ESFINGOMANOMETRO	3,020.16
1642	53115900100001 OFTALMOSCOPIO	2,975.28
1643	53115900100002 OFTALMOSCOPIO	2,975.28
1644	56400200100112 APARATO DE AIRE ACONDICIONADO	13,237.65
1645	53118100400014 REFRIGERADOR PARA LABORATORIO	17,192.50
1646	53118100500013 REFRIGERADOR PARA MEDICAMENTOS	17,192.50
1647	56401300100001 APARATO DE AIRE ACONDICIONADO MULTI SPLIT	18,951.61
1648	56401100100011 APARATO DE AIRE ACONDICIONADO MINI SPLIT	7,969.50
1649	56401300100002 APARATO DE AIRE ACONDICIONADO MULTI SPLIT	15,519.54
1650	56401300100003 APARATO DE AIRE ACONDICIONADO MULTI SPLIT	18,951.61
1651	56401300100004 APARATO DE AIRE ACONDICIONADO MULTI SPLIT	18,951.61
1652	56401300100005 APARATO DE AIRE ACONDICIONADO MULTI SPLIT	18,951.61
1653	56401100100012 APARATO DE AIRE ACONDICIONADO MINI SPLIT	7,969.50
1654	56401100100013 APARATO DE AIRE ACONDICIONADO MINI SPLIT	4,183.99
1655	56401100100014 APARATO DE AIRE ACONDICIONADO MINI SPLIT	4,183.99
1656	56400900100017 APARATO DE AIRE ACONDICIONADO DE VENTANA	4,714.23
1657	56400900100018 APARATO DE AIRE ACONDICIONADO DE VENTANA	4,714.23
1658	56400900100019 APARATO DE AIRE ACONDICIONADO DE VENTANA	4,714.23
1659	56400900100020 APARATO DE AIRE ACONDICIONADO DE VENTANA	2,782.15
1660	56400900100021 APARATO DE AIRE ACONDICIONADO DE VENTANA	2,782.15
1661	56400900100022 APARATO DE AIRE ACONDICIONADO DE VENTANA	4,714.23
1662	56400900100023 APARATO DE AIRE ACONDICIONADO DE VENTANA	4,714.23
1663	56401100100015 APARATO DE AIRE ACONDICIONADO MINI SPLIT	7,969.50
1664	53114300100002 MAQUINA DE ANESTESIA	1,305,250.00
1665	53121900200022 VENTILADOR VOLUMETRICO	684,250.00
1666	53121900200023 VENTILADOR VOLUMETRICO	684,250.00
1667	53115300200030 MONITOR DE SIGNOS VITALES	67,965.00
1668	53115300200031 MONITOR DE SIGNOS VITALES	67,965.00
1669	53115300200032 MONITOR DE SIGNOS VITALES	67,965.00
1670	53115300200034 MONITOR DE SIGNOS VITALES	113,275.00
1671	51901800100034 ENFRIADOR DE AGUA	3,800.00
1672	51901800100035 ENFRIADOR DE AGUA	3,800.00
1673	51906200100009 TRITURADORA DE PAPEL	2,817.50
1674	51100300100155 ARCHIVERO	6,756.25
1675	51100300100156 ARCHIVERO	6,756.25
1676	51100300100157 ARCHIVERO	6,756.25
1677	51100300100158 ARCHIVERO	6,756.25
1678	51100300100159 ARCHIVERO	6,756.25
1679	51105600200008 SILLON EJECUTIVO	2,645.00
1680	51101800200051 CONJUNTO SEMI-EJECUTIVO	4,197.50
1681	51101800200052 CONJUNTO SEMI-EJECUTIVO	4,197.50
1682	51101800200053 CONJUNTO SEMI-EJECUTIVO	4,197.50
1683	51101800200054 CONJUNTO SEMI-EJECUTIVO	4,197.50
1684	51101800200055 CONJUNTO SEMI-EJECUTIVO	4,197.50
1685	51102700100119 ESCRITORIO SECRETARIAL	2,702.50
1686	51102700100120 ESCRITORIO SECRETARIAL	2,702.50
1687	51102700100121 ESCRITORIO SECRETARIAL	2,702.50
1688	51102700100122 ESCRITORIO SECRETARIAL	2,702.50
1689	51100500100146 BANCA	4,502.25
1690	51100500100147 BANCA	4,502.25
1691	51100300100160 ARCHIVERO	3,392.50
1692	51100300100161 ARCHIVERO	3,392.50
1693	51906200100010 TRITURADORA DE PAPEL	2,817.50
1694	51903600100024 MAQUINA DE ESCRIBIR	6,000.00
1695	51105600300017 SILLON SEMI-EJECUTIVO	2,788.75

Código	Descripción del Bien	Valor HISTORICO
6297	51100300100388 ARCHIVERO	2,900.00
6298	51100300100389 ARCHIVERO	2,900.00
6299	51501200100181 COMPUTADORA DE ESCRITORIO	10,727.68
6300	51501200100182 COMPUTADORA DE ESCRITORIO	10,727.68
6301	51501200100183 COMPUTADORA DE ESCRITORIO	12,649.80
6302	51501200100184 COMPUTADORA DE ESCRITORIO	10,727.68
6303	51501200100185 COMPUTADORA DE ESCRITORIO	10,727.68
6304	51501200100186 COMPUTADORA DE ESCRITORIO	10,727.68
6305	51501200100187 COMPUTADORA DE ESCRITORIO	10,727.68
6306	51501200100188 COMPUTADORA DE ESCRITORIO	10,727.68
6307	51501200100190 COMPUTADORA DE ESCRITORIO	12,649.80
6308	51501200100191 COMPUTADORA DE ESCRITORIO	12,649.80
6309	51501200100194 COMPUTADORA DE ESCRITORIO	12,649.80
6310	51501200100195 COMPUTADORA DE ESCRITORIO	12,649.80
6311	51501200100196 COMPUTADORA DE ESCRITORIO	12,649.80
6312	51501200100197 COMPUTADORA DE ESCRITORIO	12,649.80
6313	51501200100198 COMPUTADORA DE ESCRITORIO	12,649.80
6314	51501200100199 COMPUTADORA DE ESCRITORIO	12,649.80
6315	51501200100200 COMPUTADORA DE ESCRITORIO	12,649.80
6316	51501200100201 COMPUTADORA DE ESCRITORIO	12,649.80
6317	51501200100203 COMPUTADORA DE ESCRITORIO	12,649.80
6318	51501200100204 COMPUTADORA DE ESCRITORIO	12,649.80
6319	51501200100205 COMPUTADORA DE ESCRITORIO	12,649.80
6320	51501200100206 COMPUTADORA DE ESCRITORIO	12,649.80
6321	51501200100207 COMPUTADORA DE ESCRITORIO	12,649.80
6322	51501200100208 COMPUTADORA DE ESCRITORIO	12,649.80
6323	51501200100209 COMPUTADORA DE ESCRITORIO	12,649.80
6324	51501200100210 COMPUTADORA DE ESCRITORIO	12,649.80
6325	51501200100211 COMPUTADORA DE ESCRITORIO	12,649.80
6326	51501200100213 COMPUTADORA DE ESCRITORIO	12,649.80
6327	51100300100396 ARCHIVERO	2,900.00
6328	51100300100398 ARCHIVERO	2,900.00
6329	51100300100399 ARCHIVERO	2,900.00
6330	56401100100072 APARATO DE AIRE ACONDICIONADO MINI SPLIT	9,222.00
6331	56401100100073 APARATO DE AIRE ACONDICIONADO MINI SPLIT	5,000.01
6332	51501200100215 COMPUTADORA DE ESCRITORIO	12,649.80
6333	51501200100216 COMPUTADORA DE ESCRITORIO	12,649.80
6334	51501200100217 COMPUTADORA DE ESCRITORIO	12,649.80
6335	51501200100218 COMPUTADORA DE ESCRITORIO	12,649.80
6336	51501200100219 COMPUTADORA DE ESCRITORIO	12,649.80
6337	51501200100220 COMPUTADORA DE ESCRITORIO	12,649.80
6338	51501200200047 COMPUTADORA PORTATIL	12,386.48
6339	51501200100221 COMPUTADORA DE ESCRITORIO	12,838.93
6340	51501200100222 COMPUTADORA DE ESCRITORIO	12,838.93
6341	51501200100223 COMPUTADORA DE ESCRITORIO	12,838.93
6342	51100300100401 ARCHIVERO	2,900.00
6343	51100300100402 ARCHIVERO	2,900.00
6344	51102700100243 ESCRITORIO SECRETARIAL	4,481.08
6345	56401100100074 APARATO DE AIRE ACONDICIONADO MINI SPLIT	4,100.01
6346	56401100100075 APARATO DE AIRE ACONDICIONADO MINI SPLIT	4,100.01
6347	56401100100076 APARATO DE AIRE ACONDICIONADO MINI SPLIT	6,200.01
6348	51501200100224 COMPUTADORA DE ESCRITORIO	13,102.20
6349	51507200100782 CPU (UNIDAD DE CONTROL DE PROCESO)	9,947.00
6350	51507200100783 CPU (UNIDAD DE CONTROL DE PROCESO)	10,538.60
6351	51507200100784 CPU (UNIDAD DE CONTROL DE PROCESO)	10,556.00
6352	51507200100785 CPU (UNIDAD DE CONTROL DE PROCESO)	10,556.00
6353	51507200100786 CPU (UNIDAD DE CONTROL DE PROCESO)	10,556.00
6354	51507200100787 CPU (UNIDAD DE CONTROL DE PROCESO)	10,556.00
6355	51507200100788 CPU (UNIDAD DE CONTROL DE PROCESO)	10,556.00
6356	51507200100789 CPU (UNIDAD DE CONTROL DE PROCESO)	10,556.00
6357	56401100100080 APARATO DE AIRE ACONDICIONADO MINI SPLIT	8,380.49
6358	52300200100011 CAMARA DE VIDEO	6,878.80
6359	52300200100012 CAMARA DE VIDEO	6,878.80
6360	52300200100013 CAMARA DE VIDEO	6,878.80
6361	52300200100014 CAMARA DE VIDEO	6,878.80
6362	52300200100015 CAMARA DE VIDEO	6,878.80
6363	51503900100530 MONITOR	3,352.40
6364	56901500400002 MAQUINA INSOLADORA	51,040.00
6365	51100300100408 ARCHIVERO	2,900.00
6366	51100300100409 ARCHIVERO	2,900.00
6367	51100300100410 ARCHIVERO	2,900.00
6368	51100300100411 ARCHIVERO	2,900.00
6369	51100300100414 ARCHIVERO	2,900.00
6370	51100300100415 ARCHIVERO	2,900.00
6371	51100300100416 ARCHIVERO	2,900.00
6372	51501200100225 COMPUTADORA DE ESCRITORIO	10,727.68
6373	51501200100226 COMPUTADORA DE ESCRITORIO	10,727.68
6374	51501200100227 COMPUTADORA DE ESCRITORIO	10,727.68
6375	51501200100228 COMPUTADORA DE ESCRITORIO	10,727.68
6376	51501200100229 COMPUTADORA DE ESCRITORIO	10,727.68
6377	51501200100230 COMPUTADORA DE ESCRITORIO	10,727.68

Código	Descripción del Bien	Valor HISTORICO	
1696	51102700100123	ESCRITORIO SECRETARIAL	2,702.50
1697	51100300100162	ARCHIVERO	6,756.25
1698	51100300100163	ARCHIVERO	2,875.00
1699	51102700100124	ESCRITORIO SECRETARIAL	2,702.50
1700	51906200100011	TRITURADORA DE PAPEL	2,817.50
1701	51906200100012	TRITURADORA DE PAPEL	2,817.50
1702	56503900200008	TELEFONO FAX	2,875.00
1703	56400200100113	APARATO DE AIRE ACONDICIONADO	20,702.77
1704	56400200100114	APARATO DE AIRE ACONDICIONADO	20,702.77
1705	56503900200009	TELEFONO FAX	2,875.00
1706	51906200100013	TRITURADORA DE PAPEL	2,817.50
1707	51100300100164	ARCHIVERO	6,756.25
1708	51100300100165	ARCHIVERO	6,756.25
1709	51100300100166	ARCHIVERO	6,756.25
1710	51100300100167	ARCHIVERO	6,756.25
1711	51100300100168	ARCHIVERO	6,756.25
1712	51100500100148	BANCA	5,445.25
1713	51101800100008	CONJUNTO EJECUTIVO	10,925.00
1714	51103900100047	MESA	3,444.25
1715	51100300100169	ARCHIVERO	6,756.25
1716	51100300100170	ARCHIVERO	6,756.25
1717	51100300100171	ARCHIVERO	6,756.25
1718	51100300100172	ARCHIVERO	6,756.25
1719	51100300100173	ARCHIVERO	6,756.25
1720	51102700100125	ESCRITORIO SECRETARIAL	2,702.50
1721	51100300100174	ARCHIVERO	3,392.50
1722	51100300100175	ARCHIVERO	3,392.50
1723	51100300100176	ARCHIVERO	3,392.50
1724	51903600100025	MAQUINA DE ESCRIBIR	6,000.00
1725	56400900100024	APARATO DE AIRE ACONDICIONADO DE VENTANA	4,714.23
1726	51102700100126	ESCRITORIO SECRETARIAL	2,702.50
1727	51102700100127	ESCRITORIO SECRETARIAL	2,702.50
1728	51102700100128	ESCRITORIO SECRETARIAL	2,702.50
1729	53102200100065	BASCULA	3,599.50
1730	53114900100061	MESA DE EXPLORACION	6,095.00
1731	51100300100177	ARCHIVERO	6,756.25
1732	51100300100178	ARCHIVERO	6,756.25
1733	51100500100149	BANCA	4,502.25
1734	51104200100016	MUEBLE PARA COMPUTADORA	3,220.00
1735	51103900100048	MESA	3,444.25
1736	51102700100129	ESCRITORIO SECRETARIAL	2,702.50
1737	56503900200010	TELEFONO FAX	2,875.00
1738	56503900200011	TELEFONO FAX	2,875.00
1739	56503900200012	TELEFONO FAX	2,875.00
1740	56503900200013	TELEFONO FAX	2,875.00
1741	56503900200014	TELEFONO FAX	2,875.00
1742	51902000100002	ENMICADORA	2,846.25
1743	51902000100003	ENMICADORA	2,846.25
1744	51902000100004	ENMICADORA	2,846.25
1745	51902000100005	ENMICADORA	2,846.25
1746	56400200100115	APARATO DE AIRE ACONDICIONADO	49,543.73
1747	56400200100116	APARATO DE AIRE ACONDICIONADO	49,543.73
1748	51100500100150	BANCA	4,502.25
1749	51100500100151	BANCA	4,502.25
1750	51100500100152	BANCA	5,445.25
1751	51100500100153	BANCA	5,445.25
1752	51100500100154	BANCA	5,445.25
1753	51100500100155	BANCA	4,502.25
1754	51100500100156	BANCA	4,502.25
1755	51100500100157	BANCA	4,502.25
1756	51100500100158	BANCA	4,502.25
1757	51100500100159	BANCA	4,502.25
1758	51100500100160	BANCA	4,502.25
1759	51102700100130	ESCRITORIO SECRETARIAL	2,702.50
1760	51100300100179	ARCHIVERO	6,756.25
1761	51100300100180	ARCHIVERO	6,756.25
1762	51100300100181	ARCHIVERO	6,756.25
1763	51100300100182	ARCHIVERO	6,756.25
1764	51100300100183	ARCHIVERO	6,756.25
1765	51100300100184	ARCHIVERO	6,756.25
1766	51100300100185	ARCHIVERO	6,756.25
1767	51100300100186	ARCHIVERO	6,756.25
1768	51100300100187	ARCHIVERO	6,756.25
1769	51100300100188	ARCHIVERO	6,756.25
1770	51906200100015	TRITURADORA DE PAPEL	2,817.50
1771	51906200100016	TRITURADORA DE PAPEL	2,817.50
1772	51100300100189	ARCHIVERO	6,756.25
1773	51100300100190	ARCHIVERO	6,756.25
1774	51901800100036	ENFRIADOR DE AGUA	2,702.50
1775	51901800100037	ENFRIADOR DE AGUA	2,702.50
1776	51901800100038	ENFRIADOR DE AGUA	2,702.50

Código	Descripción del Bien	Valor HISTORICO	
6378	51501200100231	COMPUTADORA DE ESCRITORIO	10,727.68
6379	51501200100232	COMPUTADORA DE ESCRITORIO	10,727.68
6380	51501200100233	COMPUTADORA DE ESCRITORIO	10,727.68
6381	51501200100234	COMPUTADORA DE ESCRITORIO	10,727.68
6382	51501200100235	COMPUTADORA DE ESCRITORIO	10,727.68
6383	51501200100236	COMPUTADORA DE ESCRITORIO	10,727.68
6384	51501200100237	COMPUTADORA DE ESCRITORIO	10,727.68
6385	51501200100238	COMPUTADORA DE ESCRITORIO	10,727.68
6386	51903600100031	MAQUINA DE ESCRIBIR	6,000.00
6387	511003001000420	ARCHIVERO	3,184.20
6388	51501200100083	COMPUTADORA DE ESCRITORIO	10,727.68
6389	51501200100084	COMPUTADORA DE ESCRITORIO	10,727.68
6390	51501200100085	COMPUTADORA DE ESCRITORIO	10,727.68
6391	51501200100086	COMPUTADORA DE ESCRITORIO	10,727.68
6392	51501200100087	COMPUTADORA DE ESCRITORIO	10,727.68
6393	51501200100088	COMPUTADORA DE ESCRITORIO	10,727.68
6394	51501200100089	COMPUTADORA DE ESCRITORIO	10,727.68
6395	51501200100090	COMPUTADORA DE ESCRITORIO	12,649.80
6396	51501200100091	COMPUTADORA DE ESCRITORIO	12,649.80
6397	51501200100092	COMPUTADORA DE ESCRITORIO	12,649.80
6398	51501200100093	COMPUTADORA DE ESCRITORIO	12,649.80
6399	51501200100094	COMPUTADORA DE ESCRITORIO	12,649.80
6400	51501200100096	COMPUTADORA DE ESCRITORIO	12,649.80
6401	51501200100097	COMPUTADORA DE ESCRITORIO	12,649.80
6402	51501200100098	COMPUTADORA DE ESCRITORIO	12,649.80
6403	51501200100100	COMPUTADORA DE ESCRITORIO	12,649.80
6404	51501200100101	COMPUTADORA DE ESCRITORIO	12,649.80
6405	51501200100102	COMPUTADORA DE ESCRITORIO	12,649.80
6406	51501200100103	COMPUTADORA DE ESCRITORIO	12,649.80
6407	51501200100104	COMPUTADORA DE ESCRITORIO	12,649.80
6408	51501200100105	COMPUTADORA DE ESCRITORIO	12,649.80
6409	51501200100106	COMPUTADORA DE ESCRITORIO	12,649.80
6410	51501200100107	COMPUTADORA DE ESCRITORIO	12,649.80
6411	51501200100108	COMPUTADORA DE ESCRITORIO	12,649.80
6412	51501200100109	COMPUTADORA DE ESCRITORIO	12,649.80
6413	51501200100110	COMPUTADORA DE ESCRITORIO	12,649.80
6414	51501200100111	COMPUTADORA DE ESCRITORIO	12,649.80
6415	51501200100112	COMPUTADORA DE ESCRITORIO	12,649.80
6416	51501200100113	COMPUTADORA DE ESCRITORIO	12,649.80
6417	51501200100114	COMPUTADORA DE ESCRITORIO	12,649.80
6418	51501200100115	COMPUTADORA DE ESCRITORIO	12,649.80
6419	51501200100116	COMPUTADORA DE ESCRITORIO	12,649.80
6420	51501200100117	COMPUTADORA DE ESCRITORIO	12,649.80
6421	51501200100118	COMPUTADORA DE ESCRITORIO	12,649.80
6422	51501200100119	COMPUTADORA DE ESCRITORIO	12,649.80
6423	51501200100120	COMPUTADORA DE ESCRITORIO	12,649.80
6424	51501200100122	COMPUTADORA DE ESCRITORIO	10,727.68
6425	51501200200033	COMPUTADORA PORTATIL	12,386.48
6426	51501200100123	COMPUTADORA DE ESCRITORIO	10,727.68
6427	51501200100124	COMPUTADORA DE ESCRITORIO	10,727.68
6428	51501200200034	COMPUTADORA PORTATIL	12,384.16
6429	51501200200035	COMPUTADORA PORTATIL	12,384.16
6430	51501200200036	COMPUTADORA PORTATIL	12,384.16
6431	51501200100125	COMPUTADORA DE ESCRITORIO	12,649.80
6432	51501200100126	COMPUTADORA DE ESCRITORIO	12,649.80
6433	51501200100127	COMPUTADORA DE ESCRITORIO	12,649.80
6434	51501200100128	COMPUTADORA DE ESCRITORIO	12,649.80
6435	51501200100129	COMPUTADORA DE ESCRITORIO	10,727.68
6436	51501200100130	COMPUTADORA DE ESCRITORIO	10,727.68
6437	51501200200037	COMPUTADORA PORTATIL	12,386.48
6438	51501200200038	COMPUTADORA PORTATIL	12,386.48
6439	51501200200039	COMPUTADORA PORTATIL	12,386.48
6440	51501200100131	COMPUTADORA DE ESCRITORIO	10,727.68
6441	51501200100132	COMPUTADORA DE ESCRITORIO	10,727.68
6442	51101800200086	CONJUNTO SEMI-EJECUTIVO	2,900.00
6443	51100300100311	ARCHIVERO	2,900.00
6444	51501200100133	COMPUTADORA DE ESCRITORIO	10,727.68
6445	51501200100134	COMPUTADORA DE ESCRITORIO	10,727.68
6446	51501200100135	COMPUTADORA DE ESCRITORIO	10,727.68
6447	51501200200040	COMPUTADORA PORTATIL	12,386.48
6448	51501200100136	COMPUTADORA DE ESCRITORIO	12,649.80
6449	51501200100137	COMPUTADORA DE ESCRITORIO	12,649.80
6450	51501200100139	COMPUTADORA DE ESCRITORIO	12,649.80
6451	51501200100140	COMPUTADORA DE ESCRITORIO	12,649.80
6452	51501200100141	COMPUTADORA DE ESCRITORIO	12,649.80
6453	51501200100142	COMPUTADORA DE ESCRITORIO	12,649.80
6454	51501200100143	COMPUTADORA DE ESCRITORIO	12,649.80
6455	51501200100144	COMPUTADORA DE ESCRITORIO	12,649.80
6456	51501200100145	COMPUTADORA DE ESCRITORIO	12,649.80
6457	51501200100146	COMPUTADORA DE ESCRITORIO	12,649.80
6458	51100300100313	ARCHIVERO	2,900.00

Código	Descripción del Bien	Valor HISTORICO
1777	51901800100039 ENFRIADOR DE AGUA	2,702.50
1778	53118100500014 REFRIGERADOR PARA MEDICAMENTOS	17,192.50
1779	53118100500015 REFRIGERADOR PARA MEDICAMENTOS	17,192.50
1780	51102700100131 ESCRITORIO SECRETARIAL	2,702.50
1781	51102700100132 ESCRITORIO SECRETARIAL	2,702.50
1782	51102700100133 ESCRITORIO SECRETARIAL	2,702.50
1783	51100300100191 ARCHIVERO	6,756.25
1784	51100500100161 BANCA	5,445.25
1785	53122300100033 VITRINA MEDICA	14,375.00
1786	51102700100134 ESCRITORIO SECRETARIAL	2,702.50
1787	51101800200056 CONJUNTO SEMI-EJECUTIVO	4,197.50
1788	51100300100192 ARCHIVERO	3,392.50
1789	51100500100162 BANCA	4,502.25
1790	51100500100163 BANCA	4,502.25
1791	51103900100049 MESA	2,702.50
1792	51103900100050 MESA	2,702.50
1793	51102700100135 ESCRITORIO SECRETARIAL	2,702.50
1794	51103900100051 MESA	2,702.50
1795	51103900100052 MESA	2,702.50
1796	53114900100062 MESA DE EXPLORACION	8,106.12
1797	53102200100066 BASCULA	3,599.50
1798	53122300100034 VITRINA MEDICA	14,375.00
1799	51102700100136 ESCRITORIO SECRETARIAL	2,702.50
1800	51102700100137 ESCRITORIO SECRETARIAL	2,702.50
1801	53122300100035 VITRINA MEDICA	14,375.00
1802	51100300100193 ARCHIVERO	6,756.25
1803	51100300100194 ARCHIVERO	6,756.25
1804	53122300100036 VITRINA MEDICA	14,375.00
1805	51102700100138 ESCRITORIO SECRETARIAL	2,702.50
1806	51102700100139 ESCRITORIO SECRETARIAL	2,702.50
1807	51102700100140 ESCRITORIO SECRETARIAL	4,197.50
1808	53122300100037 VITRINA MEDICA	14,375.00
1809	51102700100141 ESCRITORIO SECRETARIAL	2,702.50
1810	56401100100016 APARATO DE AIRE ACONDICIONADO MINI SPLIT	4,183.99
1811	51102700100142 ESCRITORIO SECRETARIAL	2,702.00
1812	51102700100143 ESCRITORIO SECRETARIAL	2,702.50
1813	51102700100144 ESCRITORIO SECRETARIAL	2,702.50
1814	51102700100145 ESCRITORIO SECRETARIAL	2,702.50
1815	51102700100146 ESCRITORIO SECRETARIAL	2,702.50
1816	51102700100147 ESCRITORIO SECRETARIAL	2,702.50
1817	51100300100195 ARCHIVERO	6,756.25
1818	51100300100196 ARCHIVERO	6,756.25
1819	51100300100197 ARCHIVERO	6,756.25
1820	51100500100164 BANCA	5,445.25
1821	51100500100165 BANCA	5,445.25
1822	51100500100166 BANCA	5,445.25
1823	51100500100167 BANCA	5,445.25
1824	51901800100040 ENFRIADOR DE AGUA	2,702.50
1825	51104200100017 MUEBLE PARA COMPUTADORA	3,220.00
1826	51103900100053 MESA	3,444.25
1827	51102700100148 ESCRITORIO SECRETARIAL	2,702.50
1828	51102700100149 ESCRITORIO SECRETARIAL	2,702.50
1829	51102700100150 ESCRITORIO SECRETARIAL	2,702.50
1830	51102700100151 ESCRITORIO SECRETARIAL	2,702.50
1831	51102700100152 ESCRITORIO SECRETARIAL	2,702.50
1832	51102700100153 ESCRITORIO SECRETARIAL	2,702.50
1833	51101800200057 CONJUNTO SEMI-EJECUTIVO	4,197.50
1834	51105600200009 SILLON EJECUTIVO	2,645.00
1835	51105400100006 SALA	11,270.00
1836	51105600300018 SILLON SEMI-EJECUTIVO	2,788.75
1837	51105600300019 SILLON SEMI-EJECUTIVO	2,788.75
1838	51105600300020 SILLON SEMI-EJECUTIVO	2,788.75
1839	51105600300022 SILLON SEMI-EJECUTIVO	2,788.75
1840	51105600300023 SILLON SEMI-EJECUTIVO	2,788.75
1841	51100300100199 ARCHIVERO	6,756.25
1842	51100300100200 ARCHIVERO	6,756.25
1843	51105600200010 SILLON EJECUTIVO	5,456.75
1844	56400900100025 APARATO DE AIRE ACONDICIONADO DE VENTANA	4,714.23
1845	51100300100201 ARCHIVERO	6,756.25
1846	51100300100202 ARCHIVERO	6,756.25
1847	51102700100154 ESCRITORIO SECRETARIAL	2,702.50
1848	51102700100155 ESCRITORIO SECRETARIAL	2,702.50
1849	51102700100156 ESCRITORIO SECRETARIAL	2,702.50
1850	51102700100157 ESCRITORIO SECRETARIAL	2,702.50
1851	51101800200058 CONJUNTO SEMI-EJECUTIVO	4,197.50
1852	51100500100168 BANCA	4,502.25
1853	56503900200015 TELEFONO FAX	2,875.00
1854	51901800100041 ENFRIADOR DE AGUA	3,800.00
1855	51100300100203 ARCHIVERO	6,756.25
1856	51102700100158 ESCRITORIO SECRETARIAL	2,702.50
1857	51100500100169 BANCA	4,502.25

Código	Descripción del Bien	Valor HISTORICO
6459	51501200100148 COMPUTADORA DE ESCRITORIO	10,727.68
6460	51501200100149 COMPUTADORA DE ESCRITORIO	12,649.80
6461	51501200100150 COMPUTADORA DE ESCRITORIO	10,727.68
6462	51501200100151 COMPUTADORA DE ESCRITORIO	12,649.80
6463	51100300100316 ARCHIVERO	2,900.00
6464	51100300100318 ARCHIVERO	2,900.00
6465	51100300100319 ARCHIVERO	2,900.00
6466	51100300100320 ARCHIVERO	2,900.00
6467	51100300100321 ARCHIVERO	2,900.00
6468	51501200100152 COMPUTADORA DE ESCRITORIO	12,649.80
6469	51501200100153 COMPUTADORA DE ESCRITORIO	12,649.80
6470	51501200100154 COMPUTADORA DE ESCRITORIO	12,649.80
6471	51501200100155 COMPUTADORA DE ESCRITORIO	12,649.80
6472	51501200100156 COMPUTADORA DE ESCRITORIO	12,649.80
6473	51501200100157 COMPUTADORA DE ESCRITORIO	10,727.68
6474	51501200100158 COMPUTADORA DE ESCRITORIO	10,727.68
6475	51501200100159 COMPUTADORA DE ESCRITORIO	10,727.68
6476	51501200100160 COMPUTADORA DE ESCRITORIO	10,727.68
6477	51501200200041 COMPUTADORA PORTATIL	12,386.48
6478	51501200200042 COMPUTADORA PORTATIL	12,386.48
6479	51507200100781 CPU (UNIDAD DE CONTROL DE PROCESO)	10,202.20
6480	51503900100528 MONITOR	2,900.00
6481	51501200100161 COMPUTADORA DE ESCRITORIO	10,727.68
6482	51501200100162 COMPUTADORA DE ESCRITORIO	10,727.68
6483	51501200100163 COMPUTADORA DE ESCRITORIO	12,649.80
6484	51501200100164 COMPUTADORA DE ESCRITORIO	12,649.80
6485	51501200100165 COMPUTADORA DE ESCRITORIO	12,838.93
6486	51501200100166 COMPUTADORA DE ESCRITORIO	12,649.80
6487	51501200100167 COMPUTADORA DE ESCRITORIO	12,649.80
6488	51501200100168 COMPUTADORA DE ESCRITORIO	12,649.80
6489	51501200100169 COMPUTADORA DE ESCRITORIO	10,727.68
6490	51501200100171 COMPUTADORA DE ESCRITORIO	12,649.80
6491	51100300100323 ARCHIVERO	2,900.00
6492	51501200100172 COMPUTADORA DE ESCRITORIO	12,649.80
6493	51501200100173 COMPUTADORA DE ESCRITORIO	12,649.80
6494	51100300100324 ARCHIVERO	2,900.00
6495	51101800100017 CONJUNTO EJECUTIVO	3,097.20
6496	51100300100331 ARCHIVERO	2,900.00
6497	51100300100332 ARCHIVERO	2,900.00
6498	51100300100333 ARCHIVERO	2,900.00
6499	51100300100334 ARCHIVERO	2,900.00
6500	51100300100335 ARCHIVERO	2,900.00
6501	51100300100336 ARCHIVERO	2,900.00
6502	51100300100337 ARCHIVERO	2,900.00
6503	51100300100338 ARCHIVERO	2,900.00
6504	51100300100339 ARCHIVERO	2,900.00
6505	51100300100340 ARCHIVERO	2,900.00
6506	51100300100341 ARCHIVERO	2,900.00
6507	51501200100174 COMPUTADORA DE ESCRITORIO	12,649.80
6508	51501200100175 COMPUTADORA DE ESCRITORIO	12,649.80
6509	51101800200087 CONJUNTO SEMI-EJECUTIVO	2,900.00
6510	51101800200088 CONJUNTO SEMI-EJECUTIVO	2,900.00
6511	51101800200089 CONJUNTO SEMI-EJECUTIVO	2,900.00
6512	51101800200090 CONJUNTO SEMI-EJECUTIVO	2,900.00
6513	51101800200091 CONJUNTO SEMI-EJECUTIVO	2,900.00
6514	51101800200092 CONJUNTO SEMI-EJECUTIVO	2,900.00
6515	51101800100019 CONJUNTO EJECUTIVO	3,097.20
6516	56401100100032 APARATO DE AIRE ACONDICIONADO MINI SPLIT	5,188.00
6517	56400200100140 APARATO DE AIRE ACONDICIONADO	21,667.15
6518	51507200100749 CPU (UNIDAD DE CONTROL DE PROCESO)	10,810.00
6519	51503900100506 MONITOR	2,622.00
6520	56401100100033 APARATO DE AIRE ACONDICIONADO MINI SPLIT	5,323.01
6521	51507200100750 CPU (UNIDAD DE CONTROL DE PROCESO)	9,159.75
6522	56400500100063 APARATO DE AIRE ACONDICIONADO CENTRAL	21,667.15
6523	51501200100002 COMPUTADORA DE ESCRITORIO	13,432.00
6524	56401100100034 APARATO DE AIRE ACONDICIONADO MINI SPLIT	9,222.00
6525	56401100100035 APARATO DE AIRE ACONDICIONADO MINI SPLIT	5,323.01
6526	51507200100751 CPU (UNIDAD DE CONTROL DE PROCESO)	9,476.00
6527	56401100100037 APARATO DE AIRE ACONDICIONADO MINI SPLIT	3,850.01
6528	51507200100752 CPU (UNIDAD DE CONTROL DE PROCESO)	9,947.00
6529	51507200100753 CPU (UNIDAD DE CONTROL DE PROCESO)	9,947.00
6530	51507200100754 CPU (UNIDAD DE CONTROL DE PROCESO)	9,947.00
6531	51507200100755 CPU (UNIDAD DE CONTROL DE PROCESO)	9,947.00
6532	51507200100756 CPU (UNIDAD DE CONTROL DE PROCESO)	9,947.00
6533	51507200100757 CPU (UNIDAD DE CONTROL DE PROCESO)	9,947.00
6534	51507200100758 CPU (UNIDAD DE CONTROL DE PROCESO)	10,538.60
6535	51507200100759 CPU (UNIDAD DE CONTROL DE PROCESO)	9,947.00
6536	51501200200026 COMPUTADORA PORTATIL	11,076.84
6537	56401100100038 APARATO DE AIRE ACONDICIONADO MINI SPLIT	7,100.00
6538	56401100100039 APARATO DE AIRE ACONDICIONADO MINI SPLIT	5,599.99
6539	51507200100760 CPU (UNIDAD DE CONTROL DE PROCESO)	10,556.00

Código	Descripción del Bien	Valor HISTORICO
1858	5110180020059 CONJUNTO SEMI-EJECUTIVO	4,197.50
1859	51102700100159 ESCRITORIO SECRETARIAL	2,702.50
1860	51100500100170 BANCA	4,502.25
1861	51100500100171 BANCA	4,502.25
1862	51100500100172 BANCA	4,502.25
1863	51100300100204 ARCHIVERO	2,875.00
1864	51102700100160 ESCRITORIO SECRETARIAL	2,702.50
1865	56401100100017 APARATO DE AIRE ACONDICIONADO MINI SPLIT	6,109.95
1866	51906400100001 VENTILADOR	17,825.00
1867	51906700100016 ALARMA	9,683.18
1868	56401100100018 APARATO DE AIRE ACONDICIONADO MINI SPLIT	6,109.95
1869	53114900100063 MESA DE EXPLORACION	6,095.00
1870	51100500100173 BANCA	4,502.25
1871	51100500100174 BANCA	4,502.25
1872	51102700100161 ESCRITORIO SECRETARIAL	2,702.50
1873	51102700100162 ESCRITORIO SECRETARIAL	2,702.50
1874	51100300100205 ARCHIVERO	6,756.25
1875	51100300100206 ARCHIVERO	6,756.25
1876	53114900100064 MESA DE EXPLORACION	8,106.12
1877	56400200100117 APARATO DE AIRE ACONDICIONADO	4,183.99
1878	56401100100019 APARATO DE AIRE ACONDICIONADO MINI SPLIT	4,183.99
1879	51901800100042 ENFRIADOR DE AGUA	2,702.50
1880	53122300100039 VITRINA MEDICA	14,375.00
1881	51102700100163 ESCRITORIO SECRETARIAL	2,702.50
1882	51100500100175 BANCA	4,502.25
1883	51100500100176 BANCA	4,502.25
1884	51100500100177 BANCA	4,502.25
1885	51100500100178 BANCA	4,502.25
1886	51100500100179 BANCA	4,502.25
1887	51100500100180 BANCA	4,502.25
1888	51100500100181 BANCA	4,502.25
1889	51100500100182 BANCA	4,502.25
1890	51100500100183 BANCA	4,502.25
1891	51102700100164 ESCRITORIO SECRETARIAL	2,702.50
1892	51901800100043 ENFRIADOR DE AGUA	3,800.00
1893	53102200100067 BASCULA	3,680.00
1894	53102200100068 BASCULA	3,680.00
1895	53102200100069 BASCULA	3,680.00
1896	53102200100070 BASCULA	3,680.00
1897	53102200100071 BASCULA	3,680.00
1898	53102200100072 BASCULA	3,680.00
1899	53102200100073 BASCULA	3,680.00
1900	53114900100065 MESA DE EXPLORACION	6,095.00
1901	53102200100074 BASCULA	3,599.50
1902	53102200100075 BASCULA	2,875.00
1903	51105600300024 SILLON SEMI-EJECUTIVO	2,788.75
1904	51105600300025 SILLON SEMI-EJECUTIVO	2,788.75
1905	51105600300026 SILLON SEMI-EJECUTIVO	2,788.75
1906	51100500100184 BANCA	4,502.25
1907	51100500100185 BANCA	4,502.25
1908	51100500100186 BANCA	4,502.25
1909	51100500100187 BANCA	4,502.25
1910	51100500100188 BANCA	4,623.00
1911	51100500100189 BANCA	4,623.00
1912	51100500100190 BANCA	4,623.00
1913	51901800100044 ENFRIADOR DE AGUA	3,800.00
1914	51102700100165 ESCRITORIO SECRETARIAL	2,702.50
1915	51901800100045 ENFRIADOR DE AGUA	3,800.00
1916	53122300100041 VITRINA MEDICA	14,375.00
1917	56401100100020 APARATO DE AIRE ACONDICIONADO MINI SPLIT	4,183.99
1918	56401100100021 APARATO DE AIRE ACONDICIONADO MINI SPLIT	4,183.99
1919	51100300100207 ARCHIVERO	6,756.25
1920	51100300100208 ARCHIVERO	6,756.25
1921	51102700100166 ESCRITORIO SECRETARIAL	2,702.50
1922	53122300100042 VITRINA MEDICA	14,375.00
1923	56400900100026 APARATO DE AIRE ACONDICIONADO DE VENTANA	3,689.88
1924	56400900100027 APARATO DE AIRE ACONDICIONADO DE VENTANA	4,714.23
1925	56400500100034 APARATO DE AIRE ACONDICIONADO CENTRAL	41,839.88
1926	56400200100118 APARATO DE AIRE ACONDICIONADO	41,839.88
1927	56400500100035 APARATO DE AIRE ACONDICIONADO CENTRAL	41,839.88
1928	51503900100390 MONITOR	325,960.60
1929	56400500100036 APARATO DE AIRE ACONDICIONADO CENTRAL	16,040.20
1930	56400500100037 APARATO DE AIRE ACONDICIONADO CENTRAL	16,040.20
1931	56400500100038 APARATO DE AIRE ACONDICIONADO CENTRAL	16,040.20
1932	56400500100039 APARATO DE AIRE ACONDICIONADO CENTRAL	16,040.20
1933	56400500100040 APARATO DE AIRE ACONDICIONADO CENTRAL	16,040.20
1934	56400500100041 APARATO DE AIRE ACONDICIONADO CENTRAL	16,040.20
1935	56400500100042 APARATO DE AIRE ACONDICIONADO CENTRAL	16,040.20
1936	56400500100043 APARATO DE AIRE ACONDICIONADO CENTRAL	16,040.20
1937	56400500100044 APARATO DE AIRE ACONDICIONADO CENTRAL	16,040.20
1938	56400500100045 APARATO DE AIRE ACONDICIONADO CENTRAL	16,040.20

Código	Descripción del Bien	Valor HISTORICO
6540	51507200100761 CPU (UNIDAD DE CONTROL DE PROCESO)	12,649.80
6541	51507200100762 CPU (UNIDAD DE CONTROL DE PROCESO)	12,649.80
6542	51507200100763 CPU (UNIDAD DE CONTROL DE PROCESO)	12,649.80
6543	51501200200027 COMPUTADORA PORTATIL	4,870.84
6544	51501200100003 COMPUTADORA DE ESCRITORIO	12,838.93
6545	51501200100004 COMPUTADORA DE ESCRITORIO	12,838.93
6546	51501200100005 COMPUTADORA DE ESCRITORIO	12,838.93
6547	51501200100006 COMPUTADORA DE ESCRITORIO	12,838.93
6548	51501200100007 COMPUTADORA DE ESCRITORIO	12,838.93
6549	51501200100008 COMPUTADORA DE ESCRITORIO	10,727.68
6550	51501200100009 COMPUTADORA DE ESCRITORIO	10,727.68
6551	51501200100010 COMPUTADORA DE ESCRITORIO	10,727.68
6552	51501200100011 COMPUTADORA DE ESCRITORIO	10,727.68
6553	51501200100012 COMPUTADORA DE ESCRITORIO	12,838.93
6554	56401100100044 APARATO DE AIRE ACONDICIONADO MINI SPLIT	8,099.99
6555	56401100100045 APARATO DE AIRE ACONDICIONADO MINI SPLIT	8,099.99
6556	56401100100046 APARATO DE AIRE ACONDICIONADO MINI SPLIT	8,099.99
6557	56401100100047 APARATO DE AIRE ACONDICIONADO MINI SPLIT	5,000.01
6558	56401100100048 APARATO DE AIRE ACONDICIONADO MINI SPLIT	5,000.01
6559	56401100100049 APARATO DE AIRE ACONDICIONADO MINI SPLIT	5,000.01
6560	56401100100050 APARATO DE AIRE ACONDICIONADO MINI SPLIT	5,000.01
6561	56401100100051 APARATO DE AIRE ACONDICIONADO MINI SPLIT	5,000.01
6562	56401100100052 APARATO DE AIRE ACONDICIONADO MINI SPLIT	5,000.01
6563	56401100100053 APARATO DE AIRE ACONDICIONADO MINI SPLIT	5,000.01
6564	56401100100054 APARATO DE AIRE ACONDICIONADO MINI SPLIT	5,000.01
6565	56401100100055 APARATO DE AIRE ACONDICIONADO MINI SPLIT	5,000.01
6566	56401100100056 APARATO DE AIRE ACONDICIONADO MINI SPLIT	5,000.01
6567	56401100100057 APARATO DE AIRE ACONDICIONADO MINI SPLIT	5,000.01
6568	56401100100058 APARATO DE AIRE ACONDICIONADO MINI SPLIT	5,000.01
6569	51501200100013 COMPUTADORA DE ESCRITORIO	12,838.93
6570	51501200200028 COMPUTADORA PORTATIL	6,287.20
6571	51501200100014 COMPUTADORA DE ESCRITORIO	10,727.68
6572	51501200100015 COMPUTADORA DE ESCRITORIO	12,649.80
6573	51501200100016 COMPUTADORA DE ESCRITORIO	12,649.80
6574	51501200100017 COMPUTADORA DE ESCRITORIO	12,649.80
6575	51501200100018 COMPUTADORA DE ESCRITORIO	12,649.80
6576	51501200100019 COMPUTADORA DE ESCRITORIO	12,649.80
6577	51501200100020 COMPUTADORA DE ESCRITORIO	12,649.80
6578	51501200100021 COMPUTADORA DE ESCRITORIO	12,649.80
6579	51501200100022 COMPUTADORA DE ESCRITORIO	12,649.80
6580	51501200100023 COMPUTADORA DE ESCRITORIO	12,649.80
6581	51501200100024 COMPUTADORA DE ESCRITORIO	12,649.80
6582	51501200100025 COMPUTADORA DE ESCRITORIO	12,649.80
6583	51501200100026 COMPUTADORA DE ESCRITORIO	12,649.80
6584	51501200100027 COMPUTADORA DE ESCRITORIO	12,649.80
6585	51501200100028 COMPUTADORA DE ESCRITORIO	12,649.80
6586	51501200100029 COMPUTADORA DE ESCRITORIO	12,649.80
6587	51501200100030 COMPUTADORA DE ESCRITORIO	12,649.80
6588	51501200100031 COMPUTADORA DE ESCRITORIO	12,649.80
6589	51501200100032 COMPUTADORA DE ESCRITORIO	12,649.80
6590	51501200100033 COMPUTADORA DE ESCRITORIO	12,649.80
6591	51501200100034 COMPUTADORA DE ESCRITORIO	12,649.80
6592	51501200100035 COMPUTADORA DE ESCRITORIO	12,649.80
6593	51501200100036 COMPUTADORA DE ESCRITORIO	12,649.80
6594	51501200100037 COMPUTADORA DE ESCRITORIO	12,649.80
6595	51501200100038 COMPUTADORA DE ESCRITORIO	12,649.80
6596	51501200100039 COMPUTADORA DE ESCRITORIO	12,649.80
6597	51501200200029 COMPUTADORA PORTATIL	12,386.48
6598	51501200200030 COMPUTADORA PORTATIL	12,386.48
6599	51501200100040 COMPUTADORA DE ESCRITORIO	10,727.68
6600	51501200100041 COMPUTADORA DE ESCRITORIO	12,649.80
6601	51501200100042 COMPUTADORA DE ESCRITORIO	12,649.80
6602	51501200100043 COMPUTADORA DE ESCRITORIO	12,649.80
6603	51501200100044 COMPUTADORA DE ESCRITORIO	12,649.80
6604	51501200100045 COMPUTADORA DE ESCRITORIO	12,649.80
6605	51501200100046 COMPUTADORA DE ESCRITORIO	10,727.68
6606	51501200100047 COMPUTADORA DE ESCRITORIO	10,727.68
6607	51501200200031 COMPUTADORA PORTATIL	12,386.48
6608	51501200200032 COMPUTADORA PORTATIL	12,386.48
6609	51501200100048 COMPUTADORA DE ESCRITORIO	12,649.80
6610	51501200100049 COMPUTADORA DE ESCRITORIO	12,649.80
6611	51501200100050 COMPUTADORA DE ESCRITORIO	12,649.80
6612	51501200100051 COMPUTADORA DE ESCRITORIO	12,649.80
6613	51501200100052 COMPUTADORA DE ESCRITORIO	12,649.80
6614	51501200100053 COMPUTADORA DE ESCRITORIO	12,649.80
6615	51501200100054 COMPUTADORA DE ESCRITORIO	12,649.80
6616	51501200100055 COMPUTADORA DE ESCRITORIO	12,649.80
6617	51501200100056 COMPUTADORA DE ESCRITORIO	12,649.80
6618	51501200100057 COMPUTADORA DE ESCRITORIO	12,649.80
6619	51501200100058 COMPUTADORA DE ESCRITORIO	12,649.80
6620	51501200100059 COMPUTADORA DE ESCRITORIO	12,649.80

Código	Descripción del Bien	Valor <i>HISTORICO</i>
1939	56400500100046	16,040.20
1940	56400500100047	16,040.20
1941	56400500100048	16,040.20
1942	56400500100049	16,040.20
1943	56400500100050	16,040.20
1944	56400500100051	16,040.20
1945	56400500100052	16,040.20
1946	56400500100053	16,040.20
1947	53113200400013	109,250.00
1948	56400500100054	15,902.20
1949	56400500100055	15,902.20
1950	56400500100056	15,902.20
1951	56400500100057	15,902.20
1952	56400500100059	17,599.60
1953	56400500100060	17,599.60
1954	56400500100061	17,599.60
1955	56400500100062	17,599.60
1956	53114900500003	3,295.90
1957	53114900500004	3,295.90
1958	53114900500005	3,295.90
1959	53114900500006	3,295.90
1960	53114900500007	3,295.90
1961	53114900500008	3,295.90
1962	53114900500009	3,295.90
1963	53114900500010	3,295.90
1964	53114900500011	3,295.90
1965	53114900500012	3,295.90
1966	53114900500013	3,295.90
1967	53114900500014	3,295.90
1968	53114900500015	3,295.90
1969	53114900500016	3,295.90
1970	53114900500017	3,295.90
1971	53114900500018	3,295.90
1972	53114900500019	3,295.90
1973	53114900500020	3,295.90
1974	53114900500021	3,295.90
1975	53114900500022	3,295.90
1976	53114900500023	3,295.90
1977	53114900500024	3,295.90
1978	53114900500025	3,295.90
1979	53114900500026	3,295.90
1980	53114900500027	3,295.90
1981	53114900500028	3,295.90
1982	53114900500029	3,295.90
1983	53114900500032	3,295.90
1984	53114900500033	3,295.90
1985	53114900500034	3,295.90
1986	53114900500035	3,295.90
1987	53114900500036	3,295.90
1988	53114900500037	3,295.90
1989	53114900500038	3,295.90
1990	53114900500039	3,295.90
1991	53114900500040	3,295.90
1992	53114900500041	3,295.90
1993	53114900500042	3,295.90
1994	53114900500043	3,295.90
1995	53114900500044	3,295.90
1996	53114900500045	3,295.90
1997	53114900500046	3,295.90
1998	53114900500047	3,295.90
1999	53114900500048	3,295.90
2000	53114900500049	3,295.90
2001	53114900500058	3,295.90
2002	53114900500059	3,295.90
2003	53114900500060	3,295.90
2004	53114900500061	3,295.90
2005	53114900500062	3,295.90
2006	53114900500063	3,295.90
2007	53114900500064	3,295.90
2008	53114900500065	3,295.90
2009	53114900500066	3,295.90
2010	53114900500067	3,295.90
2011	53114900500068	3,295.90
2012	53114900500069	3,295.90
2013	53114900500070	3,295.90
2014	53114900500071	3,295.90
2015	53114900500072	3,295.90
2016	53114900500073	3,295.90
2017	53114900500074	3,295.90
2018	53114900500075	3,295.90
2019	53114900500076	3,295.90

Código	Descripción del Bien	Valor <i>HISTORICO</i>
6621	51501200100060	12,649.80
6622	51501200100061	12,649.80
6623	51501200100062	12,649.80
6624	51501200100063	12,649.80
6625	51501200100064	12,649.80
6626	51501200100065	12,649.80
6627	51501200100066	12,649.80
6628	51501200100067	12,649.80
6629	51501200100068	12,649.80
6630	51501200100069	12,649.80
6631	56400900100035	6,000.03
6632	51501200100070	12,649.80
6633	51501200100071	12,649.80
6634	51501200100072	12,649.80
6635	51501200100073	12,649.80
6636	51501200100074	12,649.80
6637	51501200100075	10,727.68
6638	51501200100076	10,727.68
6639	51507200100764	9,768.36
6640	51503900100511	2,900.00
6641	51507200100765	9,768.36
6642	51503900100512	2,900.00
6643	51507200100766	9,768.36
6644	51503900100513	2,900.00
6645	51507200100767	9,768.36
6646	51507200100768	9,768.36
6647	51507200100769	9,768.36
6648	51503900100516	2,900.00
6649	51507200100770	9,768.36
6650	51507200100771	9,768.36
6651	51503900100518	2,900.00
6652	51507200100772	9,768.36
6653	51503900100520	2,900.00
6654	51507200100774	9,768.36
6655	51507200100775	9,768.36
6656	51503900100522	2,900.00
6657	51507200100776	9,768.36
6658	51503900100523	2,900.00
6659	51507200100777	9,768.36
6660	51503900100524	2,900.00
6661	51507200100778	9,768.36
6662	51503900100525	2,900.00
6663	51507200100779	10,202.20
6664	51503900100526	2,900.00
6665	51507200100780	10,202.20
6666	51503900100527	2,900.00
6667	51501200100077	12,838.93
6668	51501200100078	12,838.93
6669	51501200100079	10,727.68
6670	51501200100080	10,727.68
6671	51501200100081	10,727.68
6672	51501200100082	10,727.68
6673	51503900100448	2,912.95
6674	51503900100449	2,912.95
6675	51503900100450	2,912.95
6676	51503900100451	2,912.95
6677	51503900100452	2,912.95
6678	51503900100453	2,912.95
6679	51503900100454	2,912.95
6680	51503900100455	2,912.95
6681	51503900100456	2,912.95
6682	51503900100457	2,912.95
6683	51503900100458	2,912.95
6684	51503900100459	2,912.95
6685	51503900100460	2,912.95
6686	51503900100461	2,912.95
6687	51503900100462	2,912.95
6688	51503900100463	2,912.95
6689	51503900100464	2,912.95
6690	51503900100465	2,912.95
6691	51507200100699	12,401.60
6692	51507200100700	12,401.60
6693	51503900100466	2,912.95
6694	51503900100467	2,912.95
6695	51503900100468	2,912.95
6696	51503900100469	2,912.95
6697	51507200100701	12,401.60
6698	51507200100702	12,401.60
6699	51507200100703	12,401.60
6700	51507200100704	12,401.60
6701	51503900100470	2,912.95

Código	Descripción del Bien	Valor HISTORICO
2020	53114900500077 MESA PUENTE	3,295.90
2021	53114900500078 MESA PUENTE	3,295.90
2022	53114900500079 MESA PUENTE	3,295.90
2023	53114900500080 MESA PUENTE	3,295.90
2024	53114900500081 MESA PUENTE	3,295.90
2025	53114900500082 MESA PUENTE	3,295.90
2026	53114900500083 MESA PUENTE	3,295.90
2027	53114900500084 MESA PUENTE	3,295.90
2028	53114900500085 MESA PUENTE	3,295.90
2029	53114900500086 MESA PUENTE	3,295.90
2030	53114900500087 MESA PUENTE	3,295.90
2031	53114900500088 MESA PUENTE	3,295.90
2032	53114900500089 MESA PUENTE	3,295.90
2033	53103600100160 CAMA CLINICA	106,547.50
2034	53103600100161 CAMA CLINICA	106,547.50
2035	53103600100162 CAMA CLINICA	106,547.50
2036	53113200400014 LAMPARA DE QUIROFANO	93,667.50
2037	53112900100010 INCUBADORA	72,977.16
2038	53113200600002 LAMPARA FRONTAL PARA OTORRINO	3,737.50
2039	53102400100052 BAUMANOMETRO	5,123.25
2040	53102400100053 BAUMANOMETRO	5,123.25
2041	53114900100066 MESA DE EXPLORACION	19,205.00
2042	53114900100067 MESA DE EXPLORACION	19,205.00
2043	53114900100068 MESA DE EXPLORACION	19,205.00
2044	53114900100069 MESA DE EXPLORACION	19,205.00
2045	56912100300007 HORNO DE MICROONDAS INDUSTRIAL	7,906.25
2046	53121900100005 VENTILADOR PEDIATRICO	293,330.50
2047	53121900100006 VENTILADOR PEDIATRICO	341,550.00
2048	53115100100012 MICROSCOPIO	38,467.50
2049	53115100100013 MICROSCOPIO	38,467.50
2050	53115100100014 MICROSCOPIO	38,467.50
2051	53122300100043 VITRINA MEDICA	14,375.00
2052	53115300200035 MONITOR DE SIGNOS VITALES	77,050.00
2053	53107900100008 ELECTROCARDIOGRAFO	23,927.05
2054	51100300100209 ARCHIVERO	3,248.75
2055	51100300100210 ARCHIVERO	3,248.75
2056	51100300100211 ARCHIVERO	4,467.75
2057	51100300100212 ARCHIVERO	4,467.75
2058	51102700100167 ESCRITORIO SECRETARIAL	2,702.50
2059	51102700100168 ESCRITORIO SECRETARIAL	2,702.50
2060	51105600300027 SILLON SEMI-EJECUTIVO	2,788.75
2061	51100300100213 ARCHIVERO	6,756.25
2062	51901800100047 ENFRIADOR DE AGUA	2,859.29
2063	51901800100048 ENFRIADOR DE AGUA	2,859.29
2064	51102700100169 ESCRITORIO SECRETARIAL	2,702.50
2065	51102700100170 ESCRITORIO SECRETARIAL	2,702.50
2066	51102700100171 ESCRITORIO SECRETARIAL	2,702.50
2067	51102700100172 ESCRITORIO SECRETARIAL	2,702.50
2068	51102700100173 ESCRITORIO SECRETARIAL	2,702.50
2069	51102700100174 ESCRITORIO SECRETARIAL	2,702.50
2070	51102700100175 ESCRITORIO SECRETARIAL	2,702.50
2071	51102700100176 ESCRITORIO SECRETARIAL	2,702.50
2072	51102700100177 ESCRITORIO SECRETARIAL	2,702.50
2073	51102700100178 ESCRITORIO SECRETARIAL	2,702.50
2074	51102700100179 ESCRITORIO SECRETARIAL	2,702.50
2075	51102700100180 ESCRITORIO SECRETARIAL	2,702.50
2076	51102700100181 ESCRITORIO SECRETARIAL	2,702.50
2077	56503900200016 TELEFONO FAX	2,875.00
2078	51100500100191 BANCA	4,502.25
2079	51100500100192 BANCA	4,502.25
2080	51100500100193 BANCA	4,502.25
2081	51100500100194 BANCA	4,502.25
2082	51100500100195 BANCA	4,502.25
2083	51100500100196 BANCA	4,502.25
2084	51100500100198 BANCA	4,502.25
2085	51903600100027 MAQUINA DE ESCRIBIR	6,000.00
2086	51100300100214 ARCHIVERO	5,175.00
2087	56400200100119 APARATO DE AIRE ACONDICIONADO	26,082.00
2088	56400200100120 APARATO DE AIRE ACONDICIONADO	42,320.00
2089	56503900200017 TELEFONO FAX	2,875.00
2090	56401100100022 APARATO DE AIRE ACONDICIONADO MINI SPLIT	6,840.00
2091	53114900100072 MESA DE EXPLORACION	4,009.71
2092	56902200400002 TANQUE DE GAS	4,172.00
2093	53118100200001 REFRIGERADOR PARA BANCO DE SANGRE	12,790.00
2094	51106700100003 LITERA	5,175.00
2095	56400200100123 APARATO DE AIRE ACONDICIONADO	28,980.00
2096	51105600400001 SILLON LOVE SET	6,900.00
2097	51102000100001 CONSOLETA	12,500.01
2098	51105600200011 SILLON EJECUTIVO	4,000.00
2099	51105600200012 SILLON EJECUTIVO	4,000.00
2100	51103900100054 MESA	6,200.00

Código	Descripción del Bien	Valor HISTORICO
6702	51503900100471 MONITOR	2,912.95
6703	51507200100705 CPU (UNIDAD DE CONTROL DE PROCESO)	12,401.60
6704	51507200100706 CPU (UNIDAD DE CONTROL DE PROCESO)	12,401.60
6705	51503900100472 MONITOR	2,912.95
6706	51507200100707 CPU (UNIDAD DE CONTROL DE PROCESO)	12,401.60
6707	51503900100473 MONITOR	2,912.95
6708	51507200100708 CPU (UNIDAD DE CONTROL DE PROCESO)	12,401.60
6709	51503900100474 MONITOR	2,912.95
6710	51507200100709 CPU (UNIDAD DE CONTROL DE PROCESO)	12,401.60
6711	51503900100475 MONITOR	2,912.95
6712	51507200100710 CPU (UNIDAD DE CONTROL DE PROCESO)	12,401.60
6713	51503900100476 MONITOR	2,912.95
6714	51503900100477 MONITOR	2,912.95
6715	51503900100478 MONITOR	2,912.95
6716	51507200100711 CPU (UNIDAD DE CONTROL DE PROCESO)	12,401.60
6717	51503900100479 MONITOR	2,912.95
6718	51507200100712 CPU (UNIDAD DE CONTROL DE PROCESO)	12,401.60
6719	51507200100713 CPU (UNIDAD DE CONTROL DE PROCESO)	12,401.60
6720	51503900100480 MONITOR	2,912.95
6721	51507200100714 CPU (UNIDAD DE CONTROL DE PROCESO)	12,401.60
6722	51503900100481 MONITOR	2,912.95
6723	51507200100715 CPU (UNIDAD DE CONTROL DE PROCESO)	12,401.60
6724	51503900100482 MONITOR	2,912.95
6725	51503900100483 MONITOR	2,912.95
6726	51507200100716 CPU (UNIDAD DE CONTROL DE PROCESO)	12,401.60
6727	51507200100717 CPU (UNIDAD DE CONTROL DE PROCESO)	12,401.60
6728	51507200100718 CPU (UNIDAD DE CONTROL DE PROCESO)	12,401.60
6729	51507200100719 CPU (UNIDAD DE CONTROL DE PROCESO)	12,401.60
6730	51507200100720 CPU (UNIDAD DE CONTROL DE PROCESO)	12,401.60
6731	51507200100721 CPU (UNIDAD DE CONTROL DE PROCESO)	12,401.60
6732	51507200100722 CPU (UNIDAD DE CONTROL DE PROCESO)	12,401.60
6733	51507200100723 CPU (UNIDAD DE CONTROL DE PROCESO)	12,401.60
6734	51507200100724 CPU (UNIDAD DE CONTROL DE PROCESO)	12,401.60
6735	51507200100725 CPU (UNIDAD DE CONTROL DE PROCESO)	12,401.60
6736	51503900100484 MONITOR	2,912.95
6737	51503900100485 MONITOR	2,912.95
6738	51503900100486 MONITOR	2,912.95
6739	51503900100487 MONITOR	2,912.95
6740	51503900100488 MONITOR	2,912.95
6741	51503900100489 MONITOR	2,912.95
6742	51503900100490 MONITOR	2,912.95
6743	51503900100491 MONITOR	2,912.95
6744	51503900100492 MONITOR	2,912.95
6745	51503900100493 MONITOR	2,912.95
6746	51503900100494 MONITOR	2,912.95
6747	51507200100726 CPU (UNIDAD DE CONTROL DE PROCESO)	12,401.60
6748	51507200100727 CPU (UNIDAD DE CONTROL DE PROCESO)	12,401.60
6749	51507200100728 CPU (UNIDAD DE CONTROL DE PROCESO)	12,401.60
6750	51507200100729 CPU (UNIDAD DE CONTROL DE PROCESO)	12,401.60
6751	51507200100730 CPU (UNIDAD DE CONTROL DE PROCESO)	12,401.60
6752	51507200100731 CPU (UNIDAD DE CONTROL DE PROCESO)	12,401.60
6753	51503900100495 MONITOR	2,912.95
6754	51503900100496 MONITOR	2,912.95
6755	51503900100497 MONITOR	2,912.95
6756	51503900100498 MONITOR	2,912.95
6757	51503900100499 MONITOR	2,912.95
6758	51503900100500 MONITOR	2,912.95
6759	51507200100732 CPU (UNIDAD DE CONTROL DE PROCESO)	11,034.25
6760	51507200100733 CPU (UNIDAD DE CONTROL DE PROCESO)	11,034.25
6761	51507200100734 CPU (UNIDAD DE CONTROL DE PROCESO)	11,034.25
6762	51503900100501 MONITOR	2,760.00
6763	51503900100502 MONITOR	2,760.00
6764	51503900100503 MONITOR	2,760.00
6765	51507200100735 CPU (UNIDAD DE CONTROL DE PROCESO)	10,810.00
6766	51503900100504 MONITOR	2,622.00
6767	52101100100001 REPRODUCTOR DE AUDIO	2,580.00
6768	56400900100028 APARATO DE AIRE ACONDICIONADO DE VENTANA	7,200.00
6769	56400900100029 APARATO DE AIRE ACONDICIONADO DE VENTANA	5,000.00
6770	56400900100030 APARATO DE AIRE ACONDICIONADO DE VENTANA	8,000.00
6771	56400900100031 APARATO DE AIRE ACONDICIONADO DE VENTANA	8,000.00
6772	56401100100025 APARATO DE AIRE ACONDICIONADO MINI SPLIT	7,150.01
6773	56401100100026 APARATO DE AIRE ACONDICIONADO MINI SPLIT	9,690.00
6774	56401100100027 APARATO DE AIRE ACONDICIONADO MINI SPLIT	7,150.00
6775	56401100100028 APARATO DE AIRE ACONDICIONADO MINI SPLIT	4,990.00
6776	51507200100736 CPU (UNIDAD DE CONTROL DE PROCESO)	10,810.00
6777	51507200100737 CPU (UNIDAD DE CONTROL DE PROCESO)	10,810.00
6778	51503900100505 MONITOR	2,622.00
6779	51902900100049 FRIGOBAR	3,200.00
6780	56400200100124 APARATO DE AIRE ACONDICIONADO	7,709.97
6781	56400200100125 APARATO DE AIRE ACONDICIONADO	7,709.97
6782	56400200100126 APARATO DE AIRE ACONDICIONADO	9,445.00

Código	Descripción del Bien	Valor HISTORICO
2101	51100300100215 ARCHIVERO	2,901.96
2102	51101800200060 CONJUNTO SEMI-EJECUTIVO	3,346.50
2103	51102700100182 ESCRITORIO SECRETARIAL	2,645.00
2104	51507200100625 CPU (UNIDAD DE CONTROL DE PROCESO)	10,804.25
2105	51507200100626 CPU (UNIDAD DE CONTROL DE PROCESO)	10,804.25
2106	51507200100627 CPU (UNIDAD DE CONTROL DE PROCESO)	10,804.25
2107	51503900100392 MONITOR	3,542.00
2108	51503900100393 MONITOR	3,542.00
2109	51503900100394 MONITOR	3,542.00
2110	53122400100001 ABRAZADERA PARA HUESO	7,111.03
2111	53122400100002 ABRAZADERA PARA HUESO	7,408.71
2112	53124900100005 MANGO DE LARINGOSCOPIO	3,130.45
2113	53102200100076 BASCULA	3,220.00
2114	53102200100077 BASCULA	3,220.00
2115	53110600200011 ESTUCHE DE DIAGNOSTICO DE PARED	4,115.85
2116	53113400100003 LARINGOSCOPIO	5,175.00
2117	53113200600003 LAMPARA FRONTAL PARA OTORRINO	55,775.00
2118	53122300100044 VITRINA MEDICA	7,245.00
2119	53114900800013 MESA PARA ALIMENTACION	3,295.90
2120	53114900800014 MESA PARA ALIMENTACION	3,295.90
2121	53114900800015 MESA PARA ALIMENTACION	3,295.90
2122	53114900800016 MESA PARA ALIMENTACION	3,295.90
2123	53114900800017 MESA PARA ALIMENTACION	3,295.90
2124	53114900800018 MESA PARA ALIMENTACION	3,295.90
2125	53114900800019 MESA PARA ALIMENTACION	3,295.90
2126	53114900800020 MESA PARA ALIMENTACION	3,295.90
2127	53114900800021 MESA PARA ALIMENTACION	3,295.90
2128	53114900800022 MESA PARA ALIMENTACION	3,295.90
2129	53114900800023 MESA PARA ALIMENTACION	3,295.90
2130	53114900800024 MESA PARA ALIMENTACION	3,295.90
2131	53114900800025 MESA PARA ALIMENTACION	3,295.90
2132	53114900800026 MESA PARA ALIMENTACION	3,295.90
2133	53114900800027 MESA PARA ALIMENTACION	3,295.90
2134	53114900800028 MESA PARA ALIMENTACION	3,295.90
2135	53114900800029 MESA PARA ALIMENTACION	3,295.90
2136	53114900800030 MESA PARA ALIMENTACION	3,295.90
2137	53114900800031 MESA PARA ALIMENTACION	3,295.90
2138	53114900800032 MESA PARA ALIMENTACION	3,295.90
2139	53114900100073 MESA DE EXPLORACION	27,830.00
2140	51903600100029 MAQUINA DE ESCRIBIR	6,000.00
2141	51101800200061 CONJUNTO SEMI-EJECUTIVO	4,197.50
2142	56401100100023 APARATO DE AIRE ACONDICIONADO MINI SPLIT	11,718.50
2143	51100300100216 ARCHIVERO	6,756.25
2144	51100300100217 ARCHIVERO	6,756.25
2145	51100300100218 ARCHIVERO	6,756.25
2146	51100300100219 ARCHIVERO	6,756.25
2147	51100300100220 ARCHIVERO	6,756.25
2148	51100300100221 ARCHIVERO	6,756.25
2149	51100300100222 ARCHIVERO	6,756.25
2150	51100300100223 ARCHIVERO	6,756.25
2151	51100300100224 ARCHIVERO	6,756.25
2152	51100300100225 ARCHIVERO	6,756.25
2153	51100300100226 ARCHIVERO	6,756.25
2154	51100300100227 ARCHIVERO	6,756.25
2155	51100300100228 ARCHIVERO	6,756.25
2156	51100300100229 ARCHIVERO	6,756.25
2157	51100300100230 ARCHIVERO	6,756.25
2158	51100300100231 ARCHIVERO	6,756.25
2159	51105600300028 SILLON SEMI-EJECUTIVO	2,788.75
2160	51100300100232 ARCHIVERO	6,756.25
2161	53122300100045 VITRINA MEDICA	23,690.00
2162	53122300100046 VITRINA MEDICA	23,690.00
2163	53122300100047 VITRINA MEDICA	23,690.00
2164	53122300100048 VITRINA MEDICA	23,690.00
2165	51105600300029 SILLON SEMI-EJECUTIVO	2,788.75
2166	51105600300030 SILLON SEMI-EJECUTIVO	2,788.75
2167	56501400100002 CONMUTADOR	6,210.00
2168	51503900100409 MONITOR	2,921.00
2169	51100500100201 BANCA	4,502.25
2170	53110300100005 ESTERILIZADOR	59,443.50
2171	51100300100233 ARCHIVERO	2,702.50
2172	51102700100183 ESCRITORIO SECRETARIAL	2,645.00
2173	51102700100184 ESCRITORIO SECRETARIAL	2,645.00
2174	51105600300031 SILLON SEMI-EJECUTIVO	2,788.75
2175	53107900100009 ELECTROCARDIOGRAFO	25,875.00
2176	53107900100010 ELECTROCARDIOGRAFO	25,875.00
2177	51503100300002 LECTOR DE FIRMA	7,664.75
2178	52101000100011 PROYECTOR	13,650.50
2179	51501200200020 COMPUTADORA PORTATIL	12,305.00
2180	51101800200062 CONJUNTO SEMI-EJECUTIVO	4,197.50
2181	51101800200063 CONJUNTO SEMI-EJECUTIVO	4,197.50

Código	Descripción del Bien	Valor HISTORICO
6783	56400200100127 APARATO DE AIRE ACONDICIONADO	9,445.00
6784	56400200100128 APARATO DE AIRE ACONDICIONADO	10,082.00
6785	56400200100129 APARATO DE AIRE ACONDICIONADO	10,082.00
6786	56400200100130 APARATO DE AIRE ACONDICIONADO	5,675.00
6787	56400200100131 APARATO DE AIRE ACONDICIONADO	8,050.00
6788	56400200100132 APARATO DE AIRE ACONDICIONADO	8,050.00
6789	56400200100133 APARATO DE AIRE ACONDICIONADO	8,050.00
6790	56400200100134 APARATO DE AIRE ACONDICIONADO	8,050.00
6791	56400200100135 APARATO DE AIRE ACONDICIONADO	8,050.00
6792	56400200100136 APARATO DE AIRE ACONDICIONADO	7,648.00
6793	56401100100029 APARATO DE AIRE ACONDICIONADO MINI SPLIT	7,648.00
6794	56401100100030 APARATO DE AIRE ACONDICIONADO MINI SPLIT	5,188.00
6795	56400900100032 APARATO DE AIRE ACONDICIONADO DE VENTANA	7,200.00
6796	56400900100033 APARATO DE AIRE ACONDICIONADO DE VENTANA	8,300.00
6797	56401100100031 APARATO DE AIRE ACONDICIONADO MINI SPLIT	5,188.00
6798	51507200100738 CPU (UNIDAD DE CONTROL DE PROCESO)	9,159.75
6799	51507200100739 CPU (UNIDAD DE CONTROL DE PROCESO)	9,159.75
6800	51507200100740 CPU (UNIDAD DE CONTROL DE PROCESO)	9,159.75
6801	51507200100741 CPU (UNIDAD DE CONTROL DE PROCESO)	9,159.75
6802	51507200100742 CPU (UNIDAD DE CONTROL DE PROCESO)	9,159.75
6803	51507200100743 CPU (UNIDAD DE CONTROL DE PROCESO)	9,159.75
6804	51507200100744 CPU (UNIDAD DE CONTROL DE PROCESO)	9,159.75
6805	51507200100745 CPU (UNIDAD DE CONTROL DE PROCESO)	9,159.75
6806	51507200100746 CPU (UNIDAD DE CONTROL DE PROCESO)	9,159.75
6807	51507200100747 CPU (UNIDAD DE CONTROL DE PROCESO)	9,159.75
6808	51507200100748 CPU (UNIDAD DE CONTROL DE PROCESO)	9,159.75
6809	51507200100607 CPU (UNIDAD DE CONTROL DE PROCESO)	9,315.00
6810	51503900100378 MONITOR	2,748.50
6811	51507200100608 CPU (UNIDAD DE CONTROL DE PROCESO)	9,315.00
6812	51503900100379 MONITOR	2,748.50
6813	51507200100609 CPU (UNIDAD DE CONTROL DE PROCESO)	9,315.00
6814	51503900100380 MONITOR	2,748.50
6815	51507200100610 CPU (UNIDAD DE CONTROL DE PROCESO)	9,315.00
6816	51503900100381 MONITOR	2,748.50
6817	51507200100611 CPU (UNIDAD DE CONTROL DE PROCESO)	9,315.00
6818	51507200100612 CPU (UNIDAD DE CONTROL DE PROCESO)	9,315.00
6819	51503900100382 MONITOR	2,748.50
6820	51507200100613 CPU (UNIDAD DE CONTROL DE PROCESO)	9,315.00
6821	51503900100383 MONITOR	2,748.50
6822	51507200100614 CPU (UNIDAD DE CONTROL DE PROCESO)	9,315.00
6823	51503900100384 MONITOR	2,748.50
6824	51507200100615 CPU (UNIDAD DE CONTROL DE PROCESO)	9,315.00
6825	51503900100385 MONITOR	2,748.50
6826	51902900100029 FRIGOBAR	3,200.00
6827	51901800100020 ENFRIADOR DE AGUA	2,702.50
6828	52101000100007 PROYECTOR	15,000.00
6829	52101000100008 PROYECTOR	15,000.00
6830	51507200100618 CPU (UNIDAD DE CONTROL DE PROCESO)	9,510.50
6831	51507200100620 CPU (UNIDAD DE CONTROL DE PROCESO)	9,930.25
6832	53115100100010 MICROSCOPIO	157,949.99
6833	51902900100030 FRIGOBAR	3,200.00
6834	52101000100009 PROYECTOR	15,000.00
6835	51902900100031 FRIGOBAR	3,200.00
6836	52101200100001 REPRODUCTOR DE VIDEO	3,000.01
6837	51902900100032 FRIGOBAR	3,200.00
6838	51902900100033 FRIGOBAR	3,200.00
6839	51902900100034 FRIGOBAR	3,200.00
6840	51902900100035 FRIGOBAR	3,200.00
6841	51902900100036 FRIGOBAR	3,200.00
6842	51902900100037 FRIGOBAR	3,200.00
6843	51902900100038 FRIGOBAR	3,200.00
6844	51902900100039 FRIGOBAR	3,200.00
6845	51902900100040 FRIGOBAR	3,200.00
6846	51902900100041 FRIGOBAR	3,200.00
6847	51902900100042 FRIGOBAR	3,200.00
6848	52101200100002 REPRODUCTOR DE VIDEO	3,000.01
6849	52101200100003 REPRODUCTOR DE VIDEO	3,000.01
6850	52101200100004 REPRODUCTOR DE VIDEO	3,000.01
6851	51902900100043 FRIGOBAR	3,200.00
6852	51507200100621 CPU (UNIDAD DE CONTROL DE PROCESO)	10,175.20
6853	51503900100386 MONITOR	3,220.00
6854	51507200100622 CPU (UNIDAD DE CONTROL DE PROCESO)	8,889.50
6855	51503900100387 MONITOR	3,220.00
6856	51507200100623 CPU (UNIDAD DE CONTROL DE PROCESO)	8,889.50
6857	51507200100624 CPU (UNIDAD DE CONTROL DE PROCESO)	8,889.50
6858	51503900100388 MONITOR	3,220.00
6859	51503900100389 MONITOR	3,220.00
6860	51902900100044 FRIGOBAR	3,200.00
6861	52101200100005 REPRODUCTOR DE VIDEO	3,000.01
6862	51902900100045 FRIGOBAR	3,200.00
6863	53113400100002 LARINGOSCOPIO	8,067.25

Código	Descripción del Bien	Valor <i>HISTORICO</i>
2182	51101800200064 CONJUNTO SEMI-EJECUTIVO	4,197.50
2183	51101800200065 CONJUNTO SEMI-EJECUTIVO	4,197.50
2184	51101800200066 CONJUNTO SEMI-EJECUTIVO	4,197.50
2185	51101800200067 CONJUNTO SEMI-EJECUTIVO	4,197.50
2186	51101800200068 CONJUNTO SEMI-EJECUTIVO	4,197.50
2187	53102400100054 BAUMANOMETRO	6,305.51
2188	53102400100055 BAUMANOMETRO	6,305.51
2189	53102400100056 BAUMANOMETRO	6,305.51
2190	53102400100057 BAUMANOMETRO	6,305.51
2191	53102400100058 BAUMANOMETRO	6,305.51
2192	53102400100059 BAUMANOMETRO	6,305.51
2193	53102400100060 BAUMANOMETRO	6,305.51
2194	53102400100061 BAUMANOMETRO	6,305.51
2195	53102400100062 BAUMANOMETRO	6,305.51
2196	53102400100063 BAUMANOMETRO	6,305.51
2197	53102400100064 BAUMANOMETRO	6,305.51
2198	53102400100065 BAUMANOMETRO	6,305.51
2199	53102400100066 BAUMANOMETRO	6,305.51
2200	53102400100068 BAUMANOMETRO	6,305.51
2201	51502700200023 IMPRESORA LASER	8,968.85
2202	51505400100009 REGULADOR	3,582.25
2203	51505400100010 REGULADOR	3,582.25
2204	51505400100011 REGULADOR	3,582.25
2205	51505400100012 REGULADOR	3,582.25
2206	53103800100042 CAMILLA	78,775.00
2207	53103800100043 CAMILLA	78,775.00
2208	53103800100044 CAMILLA	78,775.00
2209	53103800100045 CAMILLA	78,775.00
2210	53103800100046 CAMILLA	78,775.00
2211	53103800100047 CAMILLA	78,775.00
2212	53103800100048 CAMILLA	78,775.00
2213	53103800100049 CAMILLA	78,775.00
2214	53103800100050 CAMILLA	78,775.00
2215	53105100100010 CARRO ROJO	228,505.00
2216	53105100100011 CARRO ROJO	228,505.00
2217	53105100100012 CARRO ROJO	228,505.00
2218	53105100100013 CARRO ROJO	228,505.00
2219	51101800200069 CONJUNTO SEMI-EJECUTIVO	3,622.50
2220	51906200100017 TRITURADORA DE PAPEL	4,266.50
2221	51102700100185 ESCRITORIO SECRETARIAL	2,760.00
2222	53103800100051 CAMILLA	39,675.00
2223	53103800100052 CAMILLA	39,675.00
2224	53103800100053 CAMILLA	39,675.00
2225	53107300100007 DESFIBRILADOR	57,436.75
2226	53121900200024 VENTILADOR VOLUMETRICO	73,847.25
2227	53108500100002 CRIOTERAPIA (EQUIPO)	33,925.00
2228	51105600100018 SILLON	17,537.50
2229	51105600100019 SILLON	17,537.50
2230	53107300100008 DESFIBRILADOR	182,332.50
2231	53108000100010 ELECTROCAUTERIO	106,375.00
2232	53108000100011 ELECTROCAUTERIO	106,375.00
2233	53113200600004 LAMPARA FRONTAL PARA OTORRINO	45,885.00
2234	53113200600005 LAMPARA FRONTAL PARA OTORRINO	45,885.00
2235	53105100100014 CARRO ROJO	228,505.00
2236	53105100100015 CARRO ROJO	228,505.00
2237	53107300100009 DESFIBRILADOR	182,332.50
2238	53118100100012 REFRIGERADOR MEDICO	68,315.75
2239	53118100600001 REFRIGERADOR PARA VACUNAS	68,315.75
2240	53118100100013 REFRIGERADOR MEDICO	68,315.75
2241	53118100100014 REFRIGERADOR MEDICO	68,315.75
2242	53118100100015 REFRIGERADOR MEDICO	68,315.75
2243	53118100100016 REFRIGERADOR MEDICO	68,315.75
2244	53118100500016 REFRIGERADOR PARA MEDICAMENTOS	68,315.75
2245	53118100500017 REFRIGERADOR PARA MEDICAMENTOS	96,140.00
2246	53118100400015 REFRIGERADOR PARA LABORATORIO	96,140.00
2247	53118100400016 REFRIGERADOR PARA LABORATORIO	96,140.00
2248	53118100400017 REFRIGERADOR PARA LABORATORIO	96,140.00
2249	53112900100011 INCUBADORA	212,865.00
2250	53118100400018 REFRIGERADOR PARA LABORATORIO	96,140.00
2251	53118100500019 REFRIGERADOR PARA MEDICAMENTOS	96,140.00
2252	53118100400019 REFRIGERADOR PARA LABORATORIO	96,140.00
2253	53118100400020 REFRIGERADOR PARA LABORATORIO	96,140.00
2254	56913000100013 REFRIGERADOR	6,748.51
2255	54100200100023 AUTOMOVIL SEDAN	104,500.00
2256	53114900300008 MESA DE RINON	3,578.42
2257	53101300100011 AUTO CLAVE DE VAPOR	2,286,200.00
2258	51105600200013 SILLON EJECUTIVO	11,019.30
2259	51906300100001 TURNOMATICO	25,932.50
2260	53118100500020 REFRIGERADOR PARA MEDICAMENTOS	96,140.00
2261	53102200100082 BASCULA	2,875.00
2262	56911500100010 ESTUFA	5,398.49

Código	Descripción del Bien	Valor <i>HISTORICO</i>
6864	53115100100011 MICROSCOPIO	2,846,983.75
6865	52101200100006 REPRODUCTOR DE VIDEO	3,000.01
6866	51901800100046 ENFRIADOR DE AGUA	2,859.29
6867	51902900100046 FRIGOBAR	3,956.00
6868	51902900100047 FRIGOBAR	3,956.00
6869	51503900100391 MONITOR	3,197.00
6870	51507200100628 CPU (UNIDAD DE CONTROL DE PROCESO)	7,889.00
6871	51503900100395 MONITOR	3,197.00
6872	51507200100629 CPU (UNIDAD DE CONTROL DE PROCESO)	10,362.65
6873	51503900100396 MONITOR	2,886.50
6874	51507200100630 CPU (UNIDAD DE CONTROL DE PROCESO)	7,889.00
6875	51503900100397 MONITOR	3,197.00
6876	51507200100631 CPU (UNIDAD DE CONTROL DE PROCESO)	7,889.00
6877	51503900100398 MONITOR	3,197.00
6878	51507200100632 CPU (UNIDAD DE CONTROL DE PROCESO)	7,889.00
6879	51507200100633 CPU (UNIDAD DE CONTROL DE PROCESO)	7,889.00
6880	51507200100634 CPU (UNIDAD DE CONTROL DE PROCESO)	7,889.00
6881	51503900100399 MONITOR	3,197.00
6882	51503900100400 MONITOR	3,197.00
6883	51503900100401 MONITOR	3,197.00
6884	51507200100635 CPU (UNIDAD DE CONTROL DE PROCESO)	7,889.00
6885	51503900100402 MONITOR	3,197.00
6886	51507200100636 CPU (UNIDAD DE CONTROL DE PROCESO)	7,889.00
6887	51503900100403 MONITOR	3,197.00
6888	51503900100404 MONITOR	3,197.00
6889	51507200100638 CPU (UNIDAD DE CONTROL DE PROCESO)	10,640.95
6890	51507200100640 CPU (UNIDAD DE CONTROL DE PROCESO)	10,640.95
6891	51503900100405 MONITOR	2,886.50
6892	51503900100406 MONITOR	2,886.50
6893	51503900100407 MONITOR	2,886.50
6894	51507200100641 CPU (UNIDAD DE CONTROL DE PROCESO)	10,396.00
6895	51503900100408 MONITOR	3,507.50
6896	51902900100048 FRIGOBAR	2,998.57
6897	51507200100642 CPU (UNIDAD DE CONTROL DE PROCESO)	10,534.00
6898	51507200100643 CPU (UNIDAD DE CONTROL DE PROCESO)	10,534.00
6899	51503900100410 MONITOR	4,955.35
6900	51503900100411 MONITOR	4,955.35
6901	51507200100644 CPU (UNIDAD DE CONTROL DE PROCESO)	12,401.60
6902	51503900100412 MONITOR	2,912.95
6903	51503900100413 MONITOR	2,912.95
6904	51507200100645 CPU (UNIDAD DE CONTROL DE PROCESO)	12,401.60
6905	51507200100646 CPU (UNIDAD DE CONTROL DE PROCESO)	12,401.60
6906	51507200100647 CPU (UNIDAD DE CONTROL DE PROCESO)	12,401.60
6907	51503900100414 MONITOR	2,912.95
6908	51503900100415 MONITOR	2,912.95
6909	51503900100416 MONITOR	2,912.95
6910	51503900100417 MONITOR	2,912.95
6911	51507200100649 CPU (UNIDAD DE CONTROL DE PROCESO)	12,401.60
6912	51503900100418 MONITOR	2,912.95
6913	51503900100419 MONITOR	2,912.95
6914	51507200100650 CPU (UNIDAD DE CONTROL DE PROCESO)	12,401.60
6915	51507200100651 CPU (UNIDAD DE CONTROL DE PROCESO)	12,401.60
6916	51507200100652 CPU (UNIDAD DE CONTROL DE PROCESO)	12,401.60
6917	51503900100420 MONITOR	2,912.95
6918	51507200100653 CPU (UNIDAD DE CONTROL DE PROCESO)	12,401.60
6919	51507200100654 CPU (UNIDAD DE CONTROL DE PROCESO)	12,401.60
6920	51503900100421 MONITOR	2,912.95
6921	51503900100422 MONITOR	2,912.95
6922	51507200100655 CPU (UNIDAD DE CONTROL DE PROCESO)	12,401.60
6923	51507200100656 CPU (UNIDAD DE CONTROL DE PROCESO)	12,401.60
6924	51507200100657 CPU (UNIDAD DE CONTROL DE PROCESO)	12,401.60
6925	51503900100423 MONITOR	2,912.95
6926	51507200100658 CPU (UNIDAD DE CONTROL DE PROCESO)	12,401.60
6927	51503900100424 MONITOR	2,912.95
6928	51507200100659 CPU (UNIDAD DE CONTROL DE PROCESO)	12,401.60
6929	51503900100425 MONITOR	2,912.95
6930	51503900100426 MONITOR	2,912.95
6931	51507200100660 CPU (UNIDAD DE CONTROL DE PROCESO)	12,401.60
6932	51507200100661 CPU (UNIDAD DE CONTROL DE PROCESO)	12,401.60
6933	51503900100427 MONITOR	2,912.95
6934	51503900100428 MONITOR	2,912.95
6935	51507200100663 CPU (UNIDAD DE CONTROL DE PROCESO)	12,401.60
6936	51507200100664 CPU (UNIDAD DE CONTROL DE PROCESO)	12,401.60
6937	51507200100665 CPU (UNIDAD DE CONTROL DE PROCESO)	12,401.60
6938	51507200100666 CPU (UNIDAD DE CONTROL DE PROCESO)	12,401.60
6939	51503900100430 MONITOR	2,912.95
6940	51503900100431 MONITOR	2,912.95
6941	51503900100432 MONITOR	2,912.95
6942	51503900100433 MONITOR	2,912.95
6943	51507200100667 CPU (UNIDAD DE CONTROL DE PROCESO)	12,401.60
6944	51503900100434 MONITOR	2,912.95

Código	Descripción del Bien	Valor HISTORICO
2263	56911500100011 ESTUFA	5,398.49
2264	53114900100074 MESA DE EXPLORACION	31,567.50
2265	53114900100075 MESA DE EXPLORACION	31,567.50
2266	51901800100049 ENFRIADOR DE AGUA	3,047.50
2267	51901800100050 ENFRIADOR DE AGUA	3,047.50
2268	51101800100009 CONJUNTO EJECUTIVO	8,418.00
2269	51100300100234 ARCHIVERO	3,795.00
2270	51100300100235 ARCHIVERO	3,795.00
2271	51101800200070 CONJUNTO SEMI-EJECUTIVO	3,680.00
2272	56401100100024 APARATO DE AIRE ACONDICIONADO MINI SPLIT	14,821.00
2273	53105200100002 CAVITRON	11,500.00
2274	53105200100003 CAVITRON	11,500.00
2275	53100600100005 AMALGAMADOR	6,325.00
2276	53112900100012 INCUBADORA	212,402.25
2277	53103800100054 CAMILLA	39,675.00
2278	53103800100055 CAMILLA	39,675.00
2279	53108100100002 ELECTROFULGURADOR	101,775.00
2280	53104600100007 CARRO DE CURACION	3,504.02
2281	53111200100002 FIBROSCOPIO	744,280.00
2282	53107900100012 ELECTROCARDIOGRAFO	37,435.50
2283	53107900100013 ELECTROCARDIOGRAFO	37,435.50
2284	53107900100014 ELECTROCARDIOGRAFO	37,435.50
2285	53114900300009 MESA DE RINON	3,578.42
2286	53107300100010 DESFIBRILADOR	59,570.00
2287	53109700100005 ESFINGOMANOMETRO	3,296.77
2288	53121900200025 VENTILADOR VOLUMETRICO	76,590.00
2289	51102700100186 ESCRITORIO SECRETARIAL	2,760.00
2290	51102700100187 ESCRITORIO SECRETARIAL	2,760.00
2291	53114900300010 MESA DE RINON	3,578.42
2292	51906200100018 TRITURADORA DE PAPEL	2,899.00
2293	51501200200021 COMPUTADORA PORTATIL	19,078.50
2294	51101800200071 CONJUNTO SEMI-EJECUTIVO	4,002.00
2295	51101800200072 CONJUNTO SEMI-EJECUTIVO	4,002.00
2296	52100900100001 MEZCLADORA CONSOLA	7,180.00
2297	52100700100001 BAFLE (BOCINA)	5,300.01
2298	52100700100002 BAFLE (BOCINA)	5,300.01
2299	52100700100003 BAFLE (BOCINA)	5,300.01
2300	52100700100004 BAFLE (BOCINA)	5,300.01
2301	51103000100069 ESTANTE	22,080.00
2302	51100300100236 ARCHIVERO	2,750.00
2303	53115300200038 MONITOR DE SIGNOS VITALES	85,215.00
2304	53115300200039 MONITOR DE SIGNOS VITALES	85,215.00
2305	53115300200040 MONITOR DE SIGNOS VITALES	85,215.00
2306	53115300200041 MONITOR DE SIGNOS VITALES	85,215.00
2307	53115300200042 MONITOR DE SIGNOS VITALES	85,215.00
2308	53119500100001 SILLA COMODO	2,990.00
2309	53114900100076 MESA DE EXPLORACION	45,448.00
2310	51105600100020 SILLON	17,537.50
2311	51105600100021 SILLON	17,537.50
2312	51105600100022 SILLON	17,537.50
2313	51105600100023 SILLON	17,537.50
2314	51105600100024 SILLON	17,537.50
2315	51105600100025 SILLON	17,537.50
2316	53100600100009 AMALGAMADOR	19,550.00
2317	56911200100010 CARRO PARA TRASLADO DE ALIMENTOS	26,835.25
2318	56400100100001 COOLER	21,275.00
2319	54100600100005 AUTOMOVIL CAMIONETA	200,000.00
2320	56501400100003 CONMUTADOR	6,659.65
2321	51102700100188 ESCRITORIO SECRETARIAL	2,574.85
2322	51102700100189 ESCRITORIO SECRETARIAL	2,574.85
2323	51102700100190 ESCRITORIO SECRETARIAL	2,574.85
2324	51102700100191 ESCRITORIO SECRETARIAL	2,574.85
2325	51100500100202 BANCA	5,226.75
2326	51100500100203 BANCA	5,226.75
2327	51100500100204 BANCA	5,226.75
2328	51100500100205 BANCA	5,226.75
2329	51100500100206 BANCA	5,226.75
2330	51100500100207 BANCA	5,226.75
2331	51100500100208 BANCA	5,226.75
2332	51102700100192 ESCRITORIO SECRETARIAL	2,574.85
2333	51102700100193 ESCRITORIO SECRETARIAL	2,574.85
2334	51102700100194 ESCRITORIO SECRETARIAL	2,574.85
2335	51100300100237 ARCHIVERO	3,728.30
2336	56701600100002 ESCALERA	3,109.00
2337	56400200100139 APARATO DE AIRE ACONDICIONADO	32,572.31
2338	53119500300012 SILLA DE RUEDAS	3,680.00
2339	53119500300013 SILLA DE RUEDAS	3,680.00
2340	51100300100238 ARCHIVERO	3,369.50
2341	51100300100239 ARCHIVERO	3,369.50
2342	51100300100240 ARCHIVERO	3,369.50
2343	51102700100195 ESCRITORIO SECRETARIAL	2,574.85

Código	Descripción del Bien	Valor HISTORICO
6945	51507200100668 CPU (UNIDAD DE CONTROL DE PROCESO)	12,401.60
6946	51507200100669 CPU (UNIDAD DE CONTROL DE PROCESO)	12,401.60
6947	51507200100670 CPU (UNIDAD DE CONTROL DE PROCESO)	12,401.60
6948	51503900100438 MONITOR	2,912.95
6949	51507200100671 CPU (UNIDAD DE CONTROL DE PROCESO)	12,401.60
6950	51507200100672 CPU (UNIDAD DE CONTROL DE PROCESO)	12,401.60
6951	51503900100438 MONITOR	2,912.95
6952	51507200100673 CPU (UNIDAD DE CONTROL DE PROCESO)	12,401.60
6953	51507200100674 CPU (UNIDAD DE CONTROL DE PROCESO)	12,401.60
6954	51507200100675 CPU (UNIDAD DE CONTROL DE PROCESO)	12,401.60
6955	51507200100676 CPU (UNIDAD DE CONTROL DE PROCESO)	12,401.60
6956	51507200100677 CPU (UNIDAD DE CONTROL DE PROCESO)	12,401.60
6957	51507200100678 CPU (UNIDAD DE CONTROL DE PROCESO)	12,401.60
6958	51507200100679 CPU (UNIDAD DE CONTROL DE PROCESO)	12,401.60
6959	51503900100437 MONITOR	2,912.95
6960	51503900100438 MONITOR	2,912.95
6961	51503900100439 MONITOR	2,912.95
6962	51503900100440 MONITOR	2,912.95
6963	51503900100441 MONITOR	2,912.95
6964	51503900100442 MONITOR	2,912.95
6965	51503900100443 MONITOR	2,912.95
6966	51503900100444 MONITOR	2,912.95
6967	51507200100680 CPU (UNIDAD DE CONTROL DE PROCESO)	12,401.60
6968	51507200100681 CPU (UNIDAD DE CONTROL DE PROCESO)	12,401.60
6969	51507200100682 CPU (UNIDAD DE CONTROL DE PROCESO)	12,401.60
6970	51507200100683 CPU (UNIDAD DE CONTROL DE PROCESO)	12,401.60
6971	51507200100684 CPU (UNIDAD DE CONTROL DE PROCESO)	12,401.60
6972	51507200100685 CPU (UNIDAD DE CONTROL DE PROCESO)	12,401.60
6973	51507200100686 CPU (UNIDAD DE CONTROL DE PROCESO)	12,401.60
6974	51507200100687 CPU (UNIDAD DE CONTROL DE PROCESO)	12,401.60
6975	51507200100688 CPU (UNIDAD DE CONTROL DE PROCESO)	12,401.60
6976	51507200100689 CPU (UNIDAD DE CONTROL DE PROCESO)	12,401.60
6977	51507200100690 CPU (UNIDAD DE CONTROL DE PROCESO)	12,401.60
6978	51507200100691 CPU (UNIDAD DE CONTROL DE PROCESO)	12,401.60
6979	51507200100692 CPU (UNIDAD DE CONTROL DE PROCESO)	12,401.60
6980	51507200100693 CPU (UNIDAD DE CONTROL DE PROCESO)	12,401.60
6981	51507200100694 CPU (UNIDAD DE CONTROL DE PROCESO)	12,401.60
6982	51507200100695 CPU (UNIDAD DE CONTROL DE PROCESO)	12,401.60
6983	51507200100696 CPU (UNIDAD DE CONTROL DE PROCESO)	12,401.60
6984	51507200100697 CPU (UNIDAD DE CONTROL DE PROCESO)	12,401.60
6985	51507200100698 CPU (UNIDAD DE CONTROL DE PROCESO)	12,401.60
6986	51503900100445 MONITOR	2,912.95
6987	51503900100446 MONITOR	2,912.95
6988	51503900100447 MONITOR	2,912.95
6989	51503900100286 MONITOR	2,748.50
6990	51507200100513 CPU (UNIDAD DE CONTROL DE PROCESO)	9,315.00
6991	51503900100287 MONITOR	2,748.50
6992	51507200100514 CPU (UNIDAD DE CONTROL DE PROCESO)	9,315.00
6993	51503900100288 MONITOR	2,748.50
6994	51507200100515 CPU (UNIDAD DE CONTROL DE PROCESO)	9,315.00
6995	51503900100289 MONITOR	2,748.50
6996	52300200100003 CAMARA DE VIDEO	3,297.78
6997	52300200100004 CAMARA DE VIDEO	3,297.78
6998	52300200100005 CAMARA DE VIDEO	3,297.26
6999	52300200100006 CAMARA DE VIDEO	3,297.26
7000	52300200100007 CAMARA DE VIDEO	3,297.26
7001	52300200100008 CAMARA DE VIDEO	3,297.26
7002	51507200100516 CPU (UNIDAD DE CONTROL DE PROCESO)	9,315.00
7003	51503900100290 MONITOR	2,748.50
7004	51507200100517 CPU (UNIDAD DE CONTROL DE PROCESO)	9,315.00
7005	51507200100518 CPU (UNIDAD DE CONTROL DE PROCESO)	9,315.00
7006	51503900100292 MONITOR	2,748.50
7007	51507200100519 CPU (UNIDAD DE CONTROL DE PROCESO)	9,315.00
7008	51503900100293 MONITOR	2,748.50
7009	51507200100520 CPU (UNIDAD DE CONTROL DE PROCESO)	9,315.00
7010	51503900100294 MONITOR	2,748.50
7011	51507200100521 CPU (UNIDAD DE CONTROL DE PROCESO)	9,315.00
7012	51503900100295 MONITOR	2,748.50
7013	51507200100522 CPU (UNIDAD DE CONTROL DE PROCESO)	9,315.00
7014	51503900100296 MONITOR	2,748.50
7015	51507200100523 CPU (UNIDAD DE CONTROL DE PROCESO)	9,315.00
7016	51503900100297 MONITOR	2,748.50
7017	51507200100524 CPU (UNIDAD DE CONTROL DE PROCESO)	9,315.00
7018	51503900100298 MONITOR	2,748.50
7019	51507200100525 CPU (UNIDAD DE CONTROL DE PROCESO)	9,315.00
7020	51507200100526 CPU (UNIDAD DE CONTROL DE PROCESO)	9,315.00
7021	51503900100300 MONITOR	2,748.50
7022	51507200100527 CPU (UNIDAD DE CONTROL DE PROCESO)	9,315.00
7023	51503900100301 MONITOR	2,748.50
7024	51507200100528 CPU (UNIDAD DE CONTROL DE PROCESO)	9,315.00
7025	51503900100302 MONITOR	2,748.50

Código	Descripción del Bien	Valor HISTORICO	
2344	51102700100196	ESCRITORIO SECRETARIAL	2,574.85
2345	51102700100197	ESCRITORIO SECRETARIAL	2,574.85
2346	51102700100198	ESCRITORIO SECRETARIAL	2,574.85
2347	51102700100199	ESCRITORIO SECRETARIAL	2,574.85
2348	53115300200043	MONITOR DE SIGNOS VITALES	573,735.00
2349	53115300200044	MONITOR DE SIGNOS VITALES	573,735.00
2350	51102700100200	ESCRITORIO SECRETARIAL	2,574.85
2351	51102700100201	ESCRITORIO SECRETARIAL	2,574.85
2352	51102700100202	ESCRITORIO SECRETARIAL	2,574.85
2353	51102700100203	ESCRITORIO SECRETARIAL	2,574.85
2354	53110600200012	ESTUCHE DE DIAGNOSTICO DE PARED	4,657.50
2355	53110600200013	ESTUCHE DE DIAGNOSTICO DE PARED	4,657.50
2356	53110600200014	ESTUCHE DE DIAGNOSTICO DE PARED	4,657.50
2357	53110600200015	ESTUCHE DE DIAGNOSTICO DE PARED	4,657.50
2358	53110600200016	ESTUCHE DE DIAGNOSTICO DE PARED	4,657.50
2359	53114900100077	MESA DE EXPLORACION	4,600.00
2360	51106400100001	BIOMBO	2,696.58
2361	51106400100002	BIOMBO	2,696.58
2362	51106400100003	BIOMBO	2,696.58
2363	51100300100241	ARCHIVERO	2,770.35
2364	51102700100204	ESCRITORIO SECRETARIAL	2,574.85
2365	51105600300032	SILLON SEMI-EJECUTIVO	4,380.35
2366	51101800200073	CONJUNTO SEMI-EJECUTIVO	4,743.75
2367	51100500100209	BANCA	5,226.75
2368	51100500100210	BANCA	5,226.75
2369	51100500100211	BANCA	5,226.75
2370	51100500100212	BANCA	5,226.75
2371	51100500100213	BANCA	5,226.75
2372	51100500100214	BANCA	5,226.75
2373	51100500100215	BANCA	5,226.75
2374	51100500100216	BANCA	5,226.75
2375	51100500100217	BANCA	5,226.75
2376	51105600300033	SILLON SEMI-EJECUTIVO	4,380.35
2377	51100500100218	BANCA	5,226.75
2378	53110600200017	ESTUCHE DE DIAGNOSTICO DE PARED	14,889.05
2379	51105600100026	SILLON	17,537.50
2380	51105600100027	SILLON	17,537.50
2381	53119500300014	SILLA DE RUEDAS	3,680.00
2382	51902900100050	FRIGOBAR	5,002.50
2383	53118100100017	REFRIGERADOR MEDICO	18,572.50
2384	51100300100242	ARCHIVERO	3,369.50
2385	51100300100243	ARCHIVERO	3,369.50
2386	51101800200074	CONJUNTO SEMI-EJECUTIVO	4,154.95
2387	51100300100244	ARCHIVERO	2,770.35
2388	51101800100010	CONJUNTO EJECUTIVO	4,989.85
2389	51100300100245	ARCHIVERO	3,369.50
2390	51100300100246	ARCHIVERO	4,989.85
2391	51103900100055	MESA	3,269.45
2392	51100300100247	ARCHIVERO	3,369.50
2393	51100300100248	ARCHIVERO	3,369.50
2394	51100300100249	ARCHIVERO	3,369.50
2395	51102700100205	ESCRITORIO SECRETARIAL	2,574.85
2396	51102700100206	ESCRITORIO SECRETARIAL	2,574.85
2397	51101800200075	CONJUNTO SEMI-EJECUTIVO	4,154.95
2398	51102100100006	CREDENZA	3,855.95
2399	51101800200076	CONJUNTO SEMI-EJECUTIVO	4,154.95
2400	51105600300034	SILLON SEMI-EJECUTIVO	4,380.35
2401	51101800200077	CONJUNTO SEMI-EJECUTIVO	4,154.95
2402	51100300100250	ARCHIVERO	3,369.50
2403	51100300100251	ARCHIVERO	3,369.50
2404	51102700100207	ESCRITORIO SECRETARIAL	2,574.85
2405	51102700100208	ESCRITORIO SECRETARIAL	2,574.85
2406	51105600300035	SILLON SEMI-EJECUTIVO	4,380.35
2407	51100300100252	ARCHIVERO	3,728.30
2408	51100300100253	ARCHIVERO	3,728.30
2409	51100300100254	ARCHIVERO	3,728.30
2410	51101800200078	CONJUNTO SEMI-EJECUTIVO	4,154.95
2411	51101800200079	CONJUNTO SEMI-EJECUTIVO	4,154.95
2412	51105600300036	SILLON SEMI-EJECUTIVO	4,380.35
2413	51102700100209	ESCRITORIO SECRETARIAL	2,574.85
2414	51102700100210	ESCRITORIO SECRETARIAL	2,574.85
2415	51105600300037	SILLON SEMI-EJECUTIVO	4,380.35
2416	51100300100255	ARCHIVERO	2,770.35
2417	51100600100014	BANCO	2,783.00
2418	51100600100015	BANCO	2,783.00
2419	51100600100016	BANCO	2,783.00
2420	51100600100017	BANCO	2,783.00
2421	51103200100002	GABINETE	3,390.20
2422	51102100100007	CREDENZA	3,855.95
2423	51103900100056	MESA	3,269.45
2424	51100500100219	BANCA	5,226.75

Código	Descripción del Bien	Valor HISTORICO	
7026	51503900100303	MONITOR	2,748.50
7027	51503900100304	MONITOR	2,748.50
7028	51507200100529	CPU (UNIDAD DE CONTROL DE PROCESO)	9,315.00
7029	51507200100531	CPU (UNIDAD DE CONTROL DE PROCESO)	9,315.00
7030	51503900100305	MONITOR	2,748.50
7031	51503900100306	MONITOR	2,748.50
7032	51503900100307	MONITOR	2,748.50
7033	51507200100532	CPU (UNIDAD DE CONTROL DE PROCESO)	9,315.00
7034	51507200100533	CPU (UNIDAD DE CONTROL DE PROCESO)	9,315.00
7035	51507200100534	CPU (UNIDAD DE CONTROL DE PROCESO)	9,315.00
7036	51503900100308	MONITOR	2,748.50
7037	51503900100309	MONITOR	2,748.50
7038	51507200100535	CPU (UNIDAD DE CONTROL DE PROCESO)	9,315.00
7039	51503900100310	MONITOR	2,748.50
7040	51503900100311	MONITOR	2,748.50
7041	51507200100536	CPU (UNIDAD DE CONTROL DE PROCESO)	9,315.00
7042	51507200100537	CPU (UNIDAD DE CONTROL DE PROCESO)	9,315.00
7043	51503900100312	MONITOR	2,748.50
7044	51503900100313	MONITOR	2,748.50
7045	51503900100314	MONITOR	2,748.50
7046	51503900100315	MONITOR	2,748.50
7047	51503900100316	MONITOR	2,748.50
7048	51503900100317	MONITOR	2,748.50
7049	51503900100318	MONITOR	2,748.50
7050	51503900100319	MONITOR	2,748.50
7051	51507200100538	CPU (UNIDAD DE CONTROL DE PROCESO)	9,315.00
7052	51507200100539	CPU (UNIDAD DE CONTROL DE PROCESO)	9,315.00
7053	51507200100540	CPU (UNIDAD DE CONTROL DE PROCESO)	9,315.00
7054	51507200100541	CPU (UNIDAD DE CONTROL DE PROCESO)	9,315.00
7055	51507200100543	CPU (UNIDAD DE CONTROL DE PROCESO)	9,315.00
7056	51507200100544	CPU (UNIDAD DE CONTROL DE PROCESO)	9,315.00
7057	51507200100545	CPU (UNIDAD DE CONTROL DE PROCESO)	9,315.00
7058	51503900100320	MONITOR	2,748.50
7059	51503900100321	MONITOR	2,748.50
7060	51503900100322	MONITOR	2,748.50
7061	51503900100323	MONITOR	2,748.50
7062	51507200100546	CPU (UNIDAD DE CONTROL DE PROCESO)	9,315.00
7063	51507200100547	CPU (UNIDAD DE CONTROL DE PROCESO)	9,315.00
7064	51507200100548	CPU (UNIDAD DE CONTROL DE PROCESO)	9,315.00
7065	51507200100549	CPU (UNIDAD DE CONTROL DE PROCESO)	9,315.00
7066	51507200100550	CPU (UNIDAD DE CONTROL DE PROCESO)	9,315.00
7067	51503900100324	MONITOR	2,748.50
7068	51507200100551	CPU (UNIDAD DE CONTROL DE PROCESO)	9,315.00
7069	51503900100325	MONITOR	2,748.50
7070	51507200100552	CPU (UNIDAD DE CONTROL DE PROCESO)	9,315.00
7071	51503900100327	MONITOR	2,748.50
7072	51507200100554	CPU (UNIDAD DE CONTROL DE PROCESO)	9,315.00
7073	51503900100329	MONITOR	2,748.50
7074	51507200100555	CPU (UNIDAD DE CONTROL DE PROCESO)	9,315.00
7075	51503900100330	MONITOR	2,748.50
7076	51507200100556	CPU (UNIDAD DE CONTROL DE PROCESO)	9,315.00
7077	51503900100331	MONITOR	2,748.50
7078	51503900100332	MONITOR	2,748.50
7079	51507200100558	CPU (UNIDAD DE CONTROL DE PROCESO)	9,315.00
7080	51507200100559	CPU (UNIDAD DE CONTROL DE PROCESO)	9,315.00
7081	51503900100333	MONITOR	2,748.50
7082	51507200100560	CPU (UNIDAD DE CONTROL DE PROCESO)	9,315.00
7083	51503900100334	MONITOR	2,748.50
7084	51507200100561	CPU (UNIDAD DE CONTROL DE PROCESO)	9,315.00
7085	51503900100335	MONITOR	2,748.50
7086	51507200100562	CPU (UNIDAD DE CONTROL DE PROCESO)	9,315.00
7087	51503900100336	MONITOR	2,748.50
7088	51507200100563	CPU (UNIDAD DE CONTROL DE PROCESO)	9,315.00
7089	51503900100337	MONITOR	2,748.50
7090	51507200100564	CPU (UNIDAD DE CONTROL DE PROCESO)	9,315.00
7091	51503900100338	MONITOR	2,748.50
7092	51507200100565	CPU (UNIDAD DE CONTROL DE PROCESO)	9,315.00
7093	51503900100339	MONITOR	2,748.50
7094	51902000100001	ENMICADORA	3,052.40
7095	51507200100566	CPU (UNIDAD DE CONTROL DE PROCESO)	9,315.00
7096	51503900100340	MONITOR	2,748.50
7097	51507200100567	CPU (UNIDAD DE CONTROL DE PROCESO)	9,315.00
7098	51507200100568	CPU (UNIDAD DE CONTROL DE PROCESO)	9,315.00
7099	51503900100342	MONITOR	2,748.50
7100	51507200100569	CPU (UNIDAD DE CONTROL DE PROCESO)	9,315.00
7101	51503900100343	MONITOR	2,748.50
7102	51507200100570	CPU (UNIDAD DE CONTROL DE PROCESO)	9,315.00
7103	51503900100344	MONITOR	2,748.50
7104	51507200100571	CPU (UNIDAD DE CONTROL DE PROCESO)	9,315.00
7105	51503900100345	MONITOR	2,748.50
7106	51507200100572	CPU (UNIDAD DE CONTROL DE PROCESO)	9,315.00

Código	Descripción del Bien	Valor HISTÓRICO	
2425	51100500100220	BANCA	5,226.75
2426	51100500100221	BANCA	5,226.75
2427	51100500100222	BANCA	5,226.75
2428	51100500100223	BANCA	5,226.75
2429	51102700100211	ESCRITORIO SECRETARIAL	2,574.85
2430	51102700100212	ESCRITORIO SECRETARIAL	2,574.85
2431	51102700100213	ESCRITORIO SECRETARIAL	2,574.85
2432	51100300100256	ARCHIVERO	3,728.30
2433	51100300100257	ARCHIVERO	3,728.30
2434	51100300100258	ARCHIVERO	3,728.30
2435	51100300100259	ARCHIVERO	3,728.30
2436	51100300100260	ARCHIVERO	3,728.30
2437	51102700100214	ESCRITORIO SECRETARIAL	30,475.00
2438	51902000100006	ENMIGADORA	2,909.50
2439	51505400100013	REGULADOR	18,618.50
2440	51503900100507	MONITOR	3,611.00
2441	51503900100508	MONITOR	3,611.00
2442	51503900100509	MONITOR	3,611.00
2443	51503900100510	MONITOR	3,611.00
2444	53102400100069	BAUMANOMETRO	2,944.58
2445	53118100500021	REFRIGERADOR PARA MEDICAMENTOS	27,310.72
2446	53109500100004	EQUIPO MOVIL DE RX/DENTAL	28,902.32
2447	51106400100004	BIOMBO	2,696.58
2448	51106400100005	BIOMBO	2,696.58
2449	51106400100006	BIOMBO	2,696.58
2450	51106400100007	BIOMBO	2,696.58
2451	51106400100008	BIOMBO	2,696.58
2452	51106400100009	BIOMBO	2,696.58
2453	51106400100010	BIOMBO	2,696.58
2454	51106400100011	BIOMBO	2,696.58
2455	51106400100012	BIOMBO	2,696.58
2456	51106400100013	BIOMBO	2,696.58
2457	51100500100224	BANCA	5,226.75
2458	51100500100225	BANCA	5,226.75
2459	51100500100226	BANCA	5,226.75
2460	51100500100227	BANCA	5,226.75
2461	51100500100228	BANCA	5,226.75
2462	51100500100229	BANCA	5,226.75
2463	51100500100230	BANCA	5,226.75
2464	51100500100231	BANCA	5,226.75
2465	51100500100232	BANCA	5,226.75
2466	51100500100233	BANCA	5,226.75
2467	51100500100234	BANCA	5,226.75
2468	51100500100235	BANCA	5,226.75
2469	51101800200080	CONJUNTO SEMI-EJECUTIVO	4,154.95
2470	51100300100261	ARCHIVERO	2,770.35
2471	51100300100262	ARCHIVERO	2,770.35
2472	51100300100263	ARCHIVERO	2,770.35
2473	51100300100264	ARCHIVERO	2,770.35
2474	51100300100265	ARCHIVERO	2,770.35
2475	51100300100266	ARCHIVERO	2,770.35
2476	51100300100267	ARCHIVERO	2,770.35
2477	51100300100268	ARCHIVERO	2,770.35
2478	51100300100269	ARCHIVERO	2,770.35
2479	51100300100270	ARCHIVERO	2,770.35
2480	51100300100271	ARCHIVERO	2,770.35
2481	51101800100011	CONJUNTO EJECUTIVO	4,989.85
2482	51101800200081	CONJUNTO SEMI-EJECUTIVO	4,743.75
2483	51102700100215	ESCRITORIO SECRETARIAL	2,574.85
2484	51102700100216	ESCRITORIO SECRETARIAL	2,574.85
2485	51102700100217	ESCRITORIO SECRETARIAL	2,574.85
2486	51102700100218	ESCRITORIO SECRETARIAL	2,574.85
2487	51102700100219	ESCRITORIO SECRETARIAL	2,574.85
2488	51102700100220	ESCRITORIO SECRETARIAL	2,574.85
2489	51102700100221	ESCRITORIO SECRETARIAL	2,574.85
2490	51102700100222	ESCRITORIO SECRETARIAL	2,574.85
2491	51102700100223	ESCRITORIO SECRETARIAL	2,574.85
2492	51102700100224	ESCRITORIO SECRETARIAL	2,574.85
2493	51102700100225	ESCRITORIO SECRETARIAL	2,574.85
2494	51102700100226	ESCRITORIO SECRETARIAL	2,574.85
2495	51102700100227	ESCRITORIO SECRETARIAL	2,574.85
2496	51102700100228	ESCRITORIO SECRETARIAL	2,574.85
2497	51102700100229	ESCRITORIO SECRETARIAL	2,574.85
2498	51102700100230	ESCRITORIO SECRETARIAL	2,574.85
2499	51102700100231	ESCRITORIO SECRETARIAL	2,574.85
2500	51102700100232	ESCRITORIO SECRETARIAL	2,574.85
2501	51102700100233	ESCRITORIO SECRETARIAL	2,574.85
2502	51102700100234	ESCRITORIO SECRETARIAL	2,574.85
2503	51102700100235	ESCRITORIO SECRETARIAL	2,574.85
2504	51102700100236	ESCRITORIO SECRETARIAL	2,574.85
2505	51103200100003	GABINETE	3,390.20

Código	Descripción del Bien	Valor HISTÓRICO	
7107	51503900100346	MONITOR	2,748.50
7108	51507200100573	CPU (UNIDAD DE CONTROL DE PROCESO)	9,315.00
7109	51503900100347	MONITOR	2,748.50
7110	51507200100574	CPU (UNIDAD DE CONTROL DE PROCESO)	9,315.00
7111	51507200100575	CPU (UNIDAD DE CONTROL DE PROCESO)	9,315.00
7112	51507200100576	CPU (UNIDAD DE CONTROL DE PROCESO)	9,315.00
7113	51507200100577	CPU (UNIDAD DE CONTROL DE PROCESO)	9,315.00
7114	51503900100351	MONITOR	2,748.50
7115	51507200100578	CPU (UNIDAD DE CONTROL DE PROCESO)	9,315.00
7116	51503900100352	MONITOR	2,748.50
7117	51507200100579	CPU (UNIDAD DE CONTROL DE PROCESO)	9,315.00
7118	51503900100353	MONITOR	2,748.50
7119	51507200100580	CPU (UNIDAD DE CONTROL DE PROCESO)	9,315.00
7120	51503900100354	MONITOR	2,748.50
7121	51507200100581	CPU (UNIDAD DE CONTROL DE PROCESO)	9,315.00
7122	51507200100582	CPU (UNIDAD DE CONTROL DE PROCESO)	9,315.00
7123	51503900100356	MONITOR	2,748.50
7124	51507200100583	CPU (UNIDAD DE CONTROL DE PROCESO)	9,315.00
7125	51503900100357	MONITOR	2,748.50
7126	51507200100584	CPU (UNIDAD DE CONTROL DE PROCESO)	9,315.00
7127	51503900100358	MONITOR	2,748.50
7128	51507200100585	CPU (UNIDAD DE CONTROL DE PROCESO)	9,315.00
7129	51503900100359	MONITOR	2,748.50
7130	51507200100586	CPU (UNIDAD DE CONTROL DE PROCESO)	9,315.00
7131	51507200100587	CPU (UNIDAD DE CONTROL DE PROCESO)	9,315.00
7132	51503900100360	MONITOR	2,748.50
7133	51507200100588	CPU (UNIDAD DE CONTROL DE PROCESO)	9,315.00
7134	51503900100361	MONITOR	2,748.50
7135	51507200100589	CPU (UNIDAD DE CONTROL DE PROCESO)	9,315.00
7136	51503900100362	MONITOR	2,748.50
7137	51507200100590	CPU (UNIDAD DE CONTROL DE PROCESO)	9,315.00
7138	51503900100363	MONITOR	2,748.50
7139	51507200100591	CPU (UNIDAD DE CONTROL DE PROCESO)	9,315.00
7140	51503900100364	MONITOR	2,748.50
7141	51507200100592	CPU (UNIDAD DE CONTROL DE PROCESO)	9,315.00
7142	51507200100593	CPU (UNIDAD DE CONTROL DE PROCESO)	9,315.00
7143	51503900100366	MONITOR	2,748.50
7144	51507200100594	CPU (UNIDAD DE CONTROL DE PROCESO)	9,315.00
7145	51503900100367	MONITOR	2,748.50
7146	51507200100595	CPU (UNIDAD DE CONTROL DE PROCESO)	9,315.00
7147	51503900100368	MONITOR	2,748.50
7148	51507200100596	CPU (UNIDAD DE CONTROL DE PROCESO)	9,315.00
7149	51507200100597	CPU (UNIDAD DE CONTROL DE PROCESO)	9,315.00
7150	51503900100370	MONITOR	2,748.50
7151	51507200100598	CPU (UNIDAD DE CONTROL DE PROCESO)	9,315.00
7152	51507200100599	CPU (UNIDAD DE CONTROL DE PROCESO)	9,315.00
7153	51503900100372	MONITOR	2,748.50
7154	51507200100600	CPU (UNIDAD DE CONTROL DE PROCESO)	9,315.00
7155	51507200100601	CPU (UNIDAD DE CONTROL DE PROCESO)	9,315.00
7156	51503900100373	MONITOR	2,748.50
7157	51503900100374	MONITOR	2,748.50
7158	51507200100603	CPU (UNIDAD DE CONTROL DE PROCESO)	9,315.00
7159	51507200100604	CPU (UNIDAD DE CONTROL DE PROCESO)	9,315.00
7160	51503900100376	MONITOR	2,748.50
7161	51507200100605	CPU (UNIDAD DE CONTROL DE PROCESO)	9,315.00
7162	51503900100377	MONITOR	2,748.50
7163	51507200100606	CPU (UNIDAD DE CONTROL DE PROCESO)	9,315.00
7164	51503100500008	LECTORA	2,850.93
7165	51503100500009	LECTORA	2,850.93
7166	51507200100434	CPU (UNIDAD DE CONTROL DE PROCESO)	10,478.50
7167	51507200100435	CPU (UNIDAD DE CONTROL DE PROCESO)	9,418.50
7168	51503900100228	MONITOR	3,841.00
7169	51503900100229	MONITOR	3,841.00
7170	51507200100437	CPU (UNIDAD DE CONTROL DE PROCESO)	10,626.00
7171	51507200100438	CPU (UNIDAD DE CONTROL DE PROCESO)	9,648.50
7172	51507200100439	CPU (UNIDAD DE CONTROL DE PROCESO)	8,234.00
7173	51507200100441	CPU (UNIDAD DE CONTROL DE PROCESO)	8,234.00
7174	51507200100443	CPU (UNIDAD DE CONTROL DE PROCESO)	10,478.50
7175	51507200100444	CPU (UNIDAD DE CONTROL DE PROCESO)	10,478.50
7176	51507200100446	CPU (UNIDAD DE CONTROL DE PROCESO)	9,418.50
7177	51503900100230	MONITOR	3,841.00
7178	51507200100447	CPU (UNIDAD DE CONTROL DE PROCESO)	10,478.50
7179	51507200100448	CPU (UNIDAD DE CONTROL DE PROCESO)	14,485.50
7180	51507200100449	CPU (UNIDAD DE CONTROL DE PROCESO)	8,567.50
7181	53105300100006	CENTRIFUGA CLINICA	32,400.00
7182	51507200100450	CPU (UNIDAD DE CONTROL DE PROCESO)	10,165.00
7183	53115100100008	MICROSCOPIO	31,000.00
7184	51507200100451	CPU (UNIDAD DE CONTROL DE PROCESO)	9,418.50
7185	51503900100231	MONITOR	3,841.00
7186	51503900100232	MONITOR	2,564.00
7187	51507200100452	CPU (UNIDAD DE CONTROL DE PROCESO)	10,478.50

Código	Descripción del Bien	Valor <i>HISTORICO</i>
2506	5110320010004 GABINETE	3,390.20
2507	51105600300038 SILLON SEMI-EJECUTIVO	4,380.35
2508	51100300100272 ARCHIVERO	3,728.30
2509	51100300100273 ARCHIVERO	3,728.30
2510	51100300100274 ARCHIVERO	3,728.30
2511	51100300100275 ARCHIVERO	3,728.30
2512	51100300100276 ARCHIVERO	3,728.30
2513	51100300100277 ARCHIVERO	3,728.30
2514	51100500100236 BANCA	3,657.00
2515	51100500100237 BANCA	3,657.00
2516	51100500100238 BANCA	3,657.00
2517	51100500100239 BANCA	3,657.00
2518	51100500100240 BANCA	3,657.00
2519	51100500100241 BANCA	3,657.00
2520	51100500100242 BANCA	3,657.00
2521	51100500100243 BANCA	3,657.00
2522	51100500100244 BANCA	3,657.00
2523	51100500100245 BANCA	3,657.00
2524	51100500100246 BANCA	3,657.00
2525	51100500100247 BANCA	3,657.00
2526	51100500100248 BANCA	3,657.00
2527	51100500100249 BANCA	3,657.00
2528	51100500100250 BANCA	3,657.00
2529	51100500100251 BANCA	3,657.00
2530	51100500100252 BANCA	3,657.00
2531	51100500100253 BANCA	3,657.00
2532	51100500100254 BANCA	3,657.00
2533	51100500100255 BANCA	3,657.00
2534	51100500100256 BANCA	3,657.00
2535	51100500100257 BANCA	3,657.00
2536	51100500100258 BANCA	3,657.00
2537	51100500100259 BANCA	3,657.00
2538	51100500100260 BANCA	3,657.00
2539	53122300100049 VITRINA MEDICA	2,760.00
2540	53114900100078 MESA DE EXPLORACION	31,567.50
2541	53114900100079 MESA DE EXPLORACION	31,567.50
2542	53114900100080 MESA DE EXPLORACION	31,567.50
2543	53114900100081 MESA DE EXPLORACION	31,567.50
2544	53114900100082 MESA DE EXPLORACION	31,567.50
2545	53114900100083 MESA DE EXPLORACION	31,567.50
2546	53114900100084 MESA DE EXPLORACION	31,567.50
2547	53114900100085 MESA DE EXPLORACION	31,567.50
2548	53114900100086 MESA DE EXPLORACION	31,567.50
2549	53114900100087 MESA DE EXPLORACION	31,567.50
2550	52101000100012 PROYECTOR	10,206.25
2551	56500500100016 ANTENA	12,795.97
2552	53114900100088 MESA DE EXPLORACION	45,448.00
2553	51105600300039 SILLON SEMI-EJECUTIVO	4,380.35
2554	51100300100278 ARCHIVERO	3,369.50
2555	51100300100279 ARCHIVERO	3,369.50
2556	51100300100280 ARCHIVERO	3,369.50
2557	51101800100012 CONJUNTO EJECUTIVO	4,989.85
2558	51100300100281 ARCHIVERO	3,728.30
2559	51100300100282 ARCHIVERO	3,728.30
2560	51100300100283 ARCHIVERO	3,728.30
2561	51100300100284 ARCHIVERO	3,728.30
2562	51103900100057 MESA	5,395.80
2563	51100300100285 ARCHIVERO	3,369.50
2564	51100300100286 ARCHIVERO	2,770.35
2565	51102700100237 ESCRITORIO SECRETARIAL	2,574.85
2566	51100300100287 ARCHIVERO	2,770.35
2567	51101800100013 CONJUNTO EJECUTIVO	4,989.85
2568	51100300100288 ARCHIVERO	3,369.50
2569	51100300100289 ARCHIVERO	2,770.35
2570	51102100100008 CREDENZA	3,855.95
2571	51101800200082 CONJUNTO SEMI-EJECUTIVO	4,154.95
2572	51100500100261 BANCA	5,226.75
2573	51100300100290 ARCHIVERO	2,770.35
2574	51101800200083 CONJUNTO SEMI-EJECUTIVO	4,154.95
2575	51100300100291 ARCHIVERO	3,728.30
2576	51100500100262 BANCA	3,657.00
2577	51100300100293 ARCHIVERO	2,770.35
2578	51100300100294 ARCHIVERO	3,728.30
2579	51100500100268 BANCA	5,226.75
2580	51100500100292 BANCA	5,226.75
2581	51100500100293 BANCA	5,226.75
2582	51100500100294 BANCA	5,226.75
2583	51100500100295 BANCA	5,226.75
2584	51100500100296 BANCA	5,226.75
2585	51100500100297 BANCA	5,226.75
2586	51100500100298 BANCA	5,226.75

Código	Descripción del Bien	Valor <i>HISTORICO</i>
7188	51507200100453 CPU (UNIDAD DE CONTROL DE PROCESO)	10,065.54
7189	51503900100233 MONITOR	3,314.70
7190	51507200100454 CPU (UNIDAD DE CONTROL DE PROCESO)	10,065.54
7191	51503900100234 MONITOR	3,314.70
7192	51507200100455 CPU (UNIDAD DE CONTROL DE PROCESO)	10,065.54
7193	51503900100235 MONITOR	3,314.70
7194	51507200100456 CPU (UNIDAD DE CONTROL DE PROCESO)	10,065.54
7195	51503900100236 MONITOR	3,314.70
7196	56400200100091 APARATO DE AIRE ACONDICIONADO	26,308.78
7197	51507200100457 CPU (UNIDAD DE CONTROL DE PROCESO)	10,478.50
7198	51507200100458 CPU (UNIDAD DE CONTROL DE PROCESO)	10,478.50
7199	51507200100461 CPU (UNIDAD DE CONTROL DE PROCESO)	10,065.54
7200	51503900100237 MONITOR	3,314.70
7201	51507200100462 CPU (UNIDAD DE CONTROL DE PROCESO)	10,065.54
7202	51503900100238 MONITOR	3,314.70
7203	51507200100463 CPU (UNIDAD DE CONTROL DE PROCESO)	10,065.54
7204	51503900100239 MONITOR	3,314.70
7205	51507200100464 CPU (UNIDAD DE CONTROL DE PROCESO)	10,065.54
7206	51503900100240 MONITOR	3,314.70
7207	51507200100465 CPU (UNIDAD DE CONTROL DE PROCESO)	10,065.54
7208	51503900100241 MONITOR	3,314.70
7209	51507200100466 CPU (UNIDAD DE CONTROL DE PROCESO)	14,000.00
7210	51507200100467 CPU (UNIDAD DE CONTROL DE PROCESO)	10,065.54
7211	51503900100242 MONITOR	3,314.70
7212	56902000100003 SECADORA PARA ROPA	131,065.16
7213	51507200100468 CPU (UNIDAD DE CONTROL DE PROCESO)	10,065.54
7214	51503900100243 MONITOR	3,314.70
7215	51503900100245 MONITOR	3,314.70
7216	51507200100471 CPU (UNIDAD DE CONTROL DE PROCESO)	10,065.54
7217	51503900100246 MONITOR	3,314.70
7218	51507200100472 CPU (UNIDAD DE CONTROL DE PROCESO)	10,065.54
7219	51507200100473 CPU (UNIDAD DE CONTROL DE PROCESO)	10,065.54
7220	51503900100248 MONITOR	3,314.70
7221	51507200100474 CPU (UNIDAD DE CONTROL DE PROCESO)	10,065.54
7222	51503900100249 MONITOR	3,314.70
7223	51507200100475 CPU (UNIDAD DE CONTROL DE PROCESO)	10,065.54
7224	51503900100250 MONITOR	3,314.70
7225	51507200100476 CPU (UNIDAD DE CONTROL DE PROCESO)	10,065.54
7226	51503900100251 MONITOR	3,314.70
7227	51507200100477 CPU (UNIDAD DE CONTROL DE PROCESO)	10,065.54
7228	51503900100252 MONITOR	3,314.75
7229	51902900100025 FRIGOBAR	3,833.33
7230	51902900100026 FRIGOBAR	3,833.33
7231	51503900100253 MONITOR	2,748.50
7232	51507200100480 CPU (UNIDAD DE CONTROL DE PROCESO)	9,315.00
7233	51503900100254 MONITOR	2,748.50
7234	51507200100481 CPU (UNIDAD DE CONTROL DE PROCESO)	9,315.00
7235	51503900100255 MONITOR	2,748.50
7236	51507200100482 CPU (UNIDAD DE CONTROL DE PROCESO)	9,315.00
7237	51503900100256 MONITOR	2,748.50
7238	51507200100483 CPU (UNIDAD DE CONTROL DE PROCESO)	9,315.00
7239	51503900100257 MONITOR	2,748.50
7240	51507200100484 CPU (UNIDAD DE CONTROL DE PROCESO)	9,315.00
7241	51503900100258 MONITOR	2,748.50
7242	51507200100485 CPU (UNIDAD DE CONTROL DE PROCESO)	9,315.00
7243	51503900100259 MONITOR	2,748.50
7244	51507200100486 CPU (UNIDAD DE CONTROL DE PROCESO)	9,315.00
7245	51503900100260 MONITOR	2,748.50
7246	51507200100487 CPU (UNIDAD DE CONTROL DE PROCESO)	9,315.00
7247	51503900100261 MONITOR	2,748.50
7248	51507200100488 CPU (UNIDAD DE CONTROL DE PROCESO)	9,315.00
7249	51503900100262 MONITOR	2,748.50
7250	51507200100489 CPU (UNIDAD DE CONTROL DE PROCESO)	9,315.00
7251	51503900100263 MONITOR	2,748.50
7252	51507200100490 CPU (UNIDAD DE CONTROL DE PROCESO)	9,315.00
7253	51503900100264 MONITOR	2,748.50
7254	51507200100491 CPU (UNIDAD DE CONTROL DE PROCESO)	9,315.00
7255	51503900100265 MONITOR	2,748.50
7256	51507200100492 CPU (UNIDAD DE CONTROL DE PROCESO)	9,315.00
7257	51503900100266 MONITOR	2,748.50
7258	51507200100493 CPU (UNIDAD DE CONTROL DE PROCESO)	9,315.00
7259	51503900100267 MONITOR	2,748.50
7260	51507200100494 CPU (UNIDAD DE CONTROL DE PROCESO)	9,315.00
7261	51503900100268 MONITOR	2,748.50
7262	51503900100269 MONITOR	2,748.50
7263	51507200100496 CPU (UNIDAD DE CONTROL DE PROCESO)	9,315.00
7264	51507200100497 CPU (UNIDAD DE CONTROL DE PROCESO)	9,315.00
7265	51503900100271 MONITOR	2,748.50
7266	51507200100498 CPU (UNIDAD DE CONTROL DE PROCESO)	9,315.00
7267	51503900100272 MONITOR	2,748.50
7268	51507200100499 CPU (UNIDAD DE CONTROL DE PROCESO)	9,315.00

Código	Descripción del Bien	Valor <i>HISTORICO</i>
2587	51100500100299 BANCA	5.226.75
2588	51100500100300 BANCA	5.226.75
2589	51100500100301 BANCA	5.226.75
2590	51100500100302 BANCA	5.226.75
2591	51100500100303 BANCA	5.226.75
2592	51100500100304 BANCA	5.226.75
2593	51100500100305 BANCA	5.226.75
2594	51100500100306 BANCA	3.657.00
2595	51100500100307 BANCA	3.657.00
2596	51100500100308 BANCA	3.657.00
2597	51100500100309 BANCA	3.657.00
2598	51105600300041 SILLON SEMI-EJECUTIVO	4.380.35
2599	51100300100295 ARCHIVERO	3.369.50
2600	51100300100296 ARCHIVERO	3.728.30
2601	51102700100238 ESCRITORIO SECRETARIAL	2.574.85
2602	53115300200045 MONITOR DE SIGNOS VITALES	573.735.00
2603	53115300200046 MONITOR DE SIGNOS VITALES	85.215.00
2604	53115300200047 MONITOR DE SIGNOS VITALES	85.215.00
2605	51102700100239 ESCRITORIO SECRETARIAL	3.369.50
2606	51100500100310 BANCA	5.226.75
2607	51100500100311 BANCA	5.226.75
2608	51102100100009 CREDENZA	3.855.95
2609	51501200200022 COMPUTADORA PORTATIL	12.040.50
2610	51102100100010 CREDENZA	3.855.95
2611	51502700200026 IMPRESORA LASER	7.446.25
2612	51102100100011 CREDENZA	3.855.95
2613	51100300100297 ARCHIVERO	3.728.30
2614	51100300100298 ARCHIVERO	3.728.30
2615	51100300100299 ARCHIVERO	3.728.30
2616	51103900100058 MESA	5.395.80
2617	51100300100300 ARCHIVERO	3.369.50
2618	51100300100301 ARCHIVERO	3.728.30
2619	51100300100302 ARCHIVERO	3.728.30
2620	51101100100002 CAJONERA DE MADERA	3.795.00
2621	51101100100003 CAJONERA DE MADERA	3.795.00
2622	51103900100059 MESA	6.325.00
2623	51103900100060 MESA	2.863.50
2624	51103900100061 MESA	2.863.50
2625	53105300100008 CENTRIFUGA CLINICA	43.659.75
2626	51502700400009 IMPRESORA MATRIZ	5.623.50
2627	51502700400010 IMPRESORA MATRIZ	5.623.50
2628	51101800100014 CONJUNTO EJECUTIVO	4.243.50
2629	51102700100240 ESCRITORIO SECRETARIAL	2.783.00
2630	51102700100241 ESCRITORIO SECRETARIAL	2.783.00
2631	51102700100242 ESCRITORIO SECRETARIAL	2.783.00
2632	51101800100015 CONJUNTO EJECUTIVO	4.140.00
2633	51501200200023 COMPUTADORA PORTATIL	12.753.50
2634	51100300100303 ARCHIVERO	3.728.30
2635	53115300200048 MONITOR DE SIGNOS VITALES	66.849.96
2636	53115300200049 MONITOR DE SIGNOS VITALES	66.849.96
2637	53115300200050 MONITOR DE SIGNOS VITALES	66.849.96
2638	53115300200051 MONITOR DE SIGNOS VITALES	66.849.96
2639	51100300100304 ARCHIVERO	3.728.30
2640	51501200200024 COMPUTADORA PORTATIL	18.325.25
2641	51501200200025 COMPUTADORA PORTATIL	18.325.25
2642	54100200100024 AUTOMOVIL SEDAN	147.184.83
2643	54100800100013 AUTOMOVIL PICK UP	190.120.97
2644	54100800100014 AUTOMOVIL PICK UP	190.120.97
2645	51101800100016 CONJUNTO EJECUTIVO	4.512.40
2646	51504300100051 UPS (NO BREAK)	13.293.60
2647	51504300100052 UPS (NO BREAK)	13.293.60
2648	51504300100053 UPS (NO BREAK)	13.293.60
2649	51504300100054 UPS (NO BREAK)	13.293.60
2650	51504300100055 UPS (NO BREAK)	13.293.60
2651	51504300100056 UPS (NO BREAK)	13.293.60
2652	51504300100057 UPS (NO BREAK)	13.293.60
2653	53102200100089 BASCULA	7.705.88
2654	51100500100312 BANCA	5.226.75
2655	51100500100313 BANCA	5.226.75
2656	51100500100314 BANCA	5.226.75
2657	51100500100315 BANCA	5.226.75
2658	51100500100316 BANCA	5.226.75
2659	51100500100317 BANCA	5.226.75
2660	51100500100318 BANCA	5.226.75
2661	51100500100319 BANCA	5.226.75
2662	51100500100320 BANCA	5.226.75
2663	51100500100321 BANCA	5.226.75
2664	51100500100322 BANCA	5.226.75
2665	51100500100323 BANCA	5.226.75
2666	51100500100324 BANCA	5.226.75
2667	51100500100325 BANCA	5.226.75

Código	Descripción del Bien	Valor <i>HISTORICO</i>
7269	51503900100273 MONITOR	2.748.50
7270	51507200100500 CPU (UNIDAD DE CONTROL DE PROCESO)	9.315.00
7271	51503900100274 MONITOR	2.748.50
7272	51507200100501 CPU (UNIDAD DE CONTROL DE PROCESO)	9.315.00
7273	51503900100275 MONITOR	2.748.50
7274	51507200100502 CPU (UNIDAD DE CONTROL DE PROCESO)	9.315.00
7275	51503900100276 MONITOR	2.748.50
7276	51507200100503 CPU (UNIDAD DE CONTROL DE PROCESO)	9.315.00
7277	51503900100277 MONITOR	2.748.50
7278	51507200100504 CPU (UNIDAD DE CONTROL DE PROCESO)	9.315.00
7279	51503900100278 MONITOR	2.748.50
7280	51503900100279 MONITOR	2.748.50
7281	51507200100506 CPU (UNIDAD DE CONTROL DE PROCESO)	9.315.00
7282	51503900100280 MONITOR	2.748.50
7283	51507200100507 CPU (UNIDAD DE CONTROL DE PROCESO)	9.315.00
7284	51503900100281 MONITOR	2.748.50
7285	51507200100508 CPU (UNIDAD DE CONTROL DE PROCESO)	9.315.00
7286	51503900100282 MONITOR	2.748.50
7287	51507200100510 CPU (UNIDAD DE CONTROL DE PROCESO)	9.315.00
7288	51503900100284 MONITOR	2.748.50
7289	51507200100511 CPU (UNIDAD DE CONTROL DE PROCESO)	9.315.00
7290	51503900100285 MONITOR	2.748.50
7291	51507200100512 CPU (UNIDAD DE CONTROL DE PROCESO)	9.315.00
7292	51507200100376 CPU (UNIDAD DE CONTROL DE PROCESO)	10.478.50
7293	51507200100380 CPU (UNIDAD DE CONTROL DE PROCESO)	10.478.50
7294	51503900100201 MONITOR	9.418.50
7295	51507200100382 CPU (UNIDAD DE CONTROL DE PROCESO)	10.065.54
7296	51503900100202 MONITOR	3.314.70
7297	51507200100383 CPU (UNIDAD DE CONTROL DE PROCESO)	10.065.54
7298	51503900100203 MONITOR	3.314.70
7299	51507200100384 CPU (UNIDAD DE CONTROL DE PROCESO)	10.065.54
7300	51503900100204 MONITOR	3.314.70
7301	51507200100385 CPU (UNIDAD DE CONTROL DE PROCESO)	10.065.54
7302	51503900100205 MONITOR	3.314.70
7303	51507200100386 CPU (UNIDAD DE CONTROL DE PROCESO)	10.065.54
7304	51503900100206 MONITOR	3.314.70
7305	51507200100387 CPU (UNIDAD DE CONTROL DE PROCESO)	10.065.54
7306	51503900100207 MONITOR	3.314.70
7307	51507200100389 CPU (UNIDAD DE CONTROL DE PROCESO)	10.065.54
7308	51507200100391 CPU (UNIDAD DE CONTROL DE PROCESO)	8.567.50
7309	51507200100392 CPU (UNIDAD DE CONTROL DE PROCESO)	8.567.50
7310	51507200100393 CPU (UNIDAD DE CONTROL DE PROCESO)	9.418.50
7311	51503900100209 MONITOR	3.841.00
7312	51507200100394 CPU (UNIDAD DE CONTROL DE PROCESO)	9.418.50
7313	51507200100396 CPU (UNIDAD DE CONTROL DE PROCESO)	10.478.50
7314	54100200100014 AUTOMOVIL SEDAN	82.500.00
7315	51901800100014 ENFRIADOR DE AGUA	2.702.50
7316	51901800100015 ENFRIADOR DE AGUA	2.702.50
7317	51507200100400 CPU (UNIDAD DE CONTROL DE PROCESO)	9.418.50
7318	51503900100211 MONITOR	3.841.00
7319	51503100500003 LECTORA	2.934.14
7320	51503100500005 LECTORA	2.934.14
7321	51503100500006 LECTORA	2.934.14
7322	51507200100401 CPU (UNIDAD DE CONTROL DE PROCESO)	10.065.54
7323	51503900100212 MONITOR	3.314.70
7324	51507200100402 CPU (UNIDAD DE CONTROL DE PROCESO)	10.065.54
7325	51503900100213 MONITOR	3.314.70
7326	51507200100405 CPU (UNIDAD DE CONTROL DE PROCESO)	10.478.50
7327	51507200100406 CPU (UNIDAD DE CONTROL DE PROCESO)	10.065.54
7328	51503900100214 MONITOR	3.314.70
7329	51507200100407 CPU (UNIDAD DE CONTROL DE PROCESO)	10.065.54
7330	51503900100215 MONITOR	3.314.70
7331	51507200100408 CPU (UNIDAD DE CONTROL DE PROCESO)	10.065.54
7332	51503900100216 MONITOR	3.314.70
7333	51507200100409 CPU (UNIDAD DE CONTROL DE PROCESO)	10.065.54
7334	51503900100217 MONITOR	3.314.70
7335	51507200100410 CPU (UNIDAD DE CONTROL DE PROCESO)	17.158.00
7336	51507200100411 CPU (UNIDAD DE CONTROL DE PROCESO)	13.371.05
7337	51507200100412 CPU (UNIDAD DE CONTROL DE PROCESO)	8.567.50
7338	51507200100413 CPU (UNIDAD DE CONTROL DE PROCESO)	9.418.50
7339	51503900100218 MONITOR	3.841.00
7340	51507200100414 CPU (UNIDAD DE CONTROL DE PROCESO)	9.418.50
7341	51503900100219 MONITOR	3.841.00
7342	51507200100415 CPU (UNIDAD DE CONTROL DE PROCESO)	10.478.50
7343	51507200100416 CPU (UNIDAD DE CONTROL DE PROCESO)	7.590.00
7344	51507200100417 CPU (UNIDAD DE CONTROL DE PROCESO)	10.065.54
7345	51503900100220 MONITOR	3.314.70
7346	51507200100418 CPU (UNIDAD DE CONTROL DE PROCESO)	10.065.54
7347	51507200100419 CPU (UNIDAD DE CONTROL DE PROCESO)	8.567.50
7348	51507200100420 CPU (UNIDAD DE CONTROL DE PROCESO)	10.478.50
7349	51507200100421 CPU (UNIDAD DE CONTROL DE PROCESO)	10.478.50

Código	Descripción del Bien	Valor HISTORICO
2668	51100500100326 BANCA	5.226.75
2669	53103800100056 CAMILLA	54.520.00
2670	53103800100057 CAMILLA	54.520.00
2671	51902900100051 FRIGOBAR	3.938.20
2672	53114900100089 MESA DE EXPLORACION	5.011.20
2673	51100500100327 BANCA	2.842.00
2674	53122300100050 VITRINA MEDICA	4.689.88
2675	51100300100305 ARCHIVERO	3.728.30
2676	56703400100001 SIERRA ELECTRICA	3.565.28
2677	56700600100001 CALADORA DE MADERA	3.970.68
2678	51505500100003 RELOJ CHECADOR	6.000.01
2679	56703600100003 TALADRO	28.791.20
2680	51103200100005 GABINETE	24.000.00
2681	51902900100052 FRIGOBAR	2.842.00
2682	56400200100142 APARATO DE AIRE ACONDICIONADO	73.586.92
2683	56400200100143 APARATO DE AIRE ACONDICIONADO	73.586.92
2684	53102200100090 BASCULA	5.104.00
2685	53102200100091 BASCULA	5.104.00
2686	53102200100092 BASCULA	5.104.00
2687	53102200100095 BASCULA	5.104.00
2688	53102200100096 BASCULA	5.104.00
2689	53102200100097 BASCULA	5.104.00
2690	53102200100098 BASCULA	5.104.00
2691	53102200100099 BASCULA	5.104.00
2692	53102200100100 BASCULA	5.104.00
2693	53102200100101 BASCULA	5.104.00
2694	53102200100102 BASCULA	5.104.00
2695	53102200100103 BASCULA	5.104.00
2696	53102200100104 BASCULA	5.104.00
2697	53102200100105 BASCULA	5.104.00
2698	51902000100007 ENMICADORA	3.190.00
2699	56703000100001 PISTOLA DE IMPACTO	12.352.20
2700	53102200100106 BASCULA	5.104.00
2701	53102200100107 BASCULA	5.104.00
2702	56400900100034 APARATO DE AIRE ACONDICIONADO DE VENTANA	5.400.00
2703	53102200100108 BASCULA	5.104.00
2704	53119500300015 SILLA DE RUEDAS	2.656.40
2705	53119500300016 SILLA DE RUEDAS	2.656.40
2706	53119500300017 SILLA DE RUEDAS	2.656.40
2707	53119500300018 SILLA DE RUEDAS	2.656.40
2708	53119500300019 SILLA DE RUEDAS	2.656.40
2709	56401100100041 APARATO DE AIRE ACONDICIONADO MINI SPLIT	7.076.00
2710	53119500300020 SILLA DE RUEDAS	2.656.40
2711	56902500100001 CORTINA DE AIRE	8.416.48
2712	56902500100002 CORTINA DE AIRE	8.416.48
2713	56902500100003 CORTINA DE AIRE	6.497.79
2714	56902500100004 CORTINA DE AIRE	6.917.00
2715	56401100100042 APARATO DE AIRE ACONDICIONADO MINI SPLIT	3.596.00
2716	56401100100043 APARATO DE AIRE ACONDICIONADO MINI SPLIT	7.076.00
2717	53119500300021 SILLA DE RUEDAS	2.656.40
2718	53119500300022 SILLA DE RUEDAS	2.656.40
2719	53119500300023 SILLA DE RUEDAS	2.656.40
2720	51100300100306 ARCHIVERO	2.898.84
2721	51100300100307 ARCHIVERO	2.898.84
2722	51100300100308 ARCHIVERO	2.898.84
2723	53119500300024 SILLA DE RUEDAS	2.656.40
2724	53114900100090 MESA DE EXPLORACION	3.219.00
2725	53122300100051 VITRINA MEDICA	2.958.00
2726	53114900100091 MESA DE EXPLORACION	3.219.00
2727	53114900100092 MESA DE EXPLORACION	3.219.00
2728	53103800100058 CAMILLA	29.000.00
2729	51502700200027 IMPRESORA LASER	5.794.20
2730	51502700200030 IMPRESORA LASER	5.794.20
2731	51502700200034 IMPRESORA LASER	5.794.20
2732	51502700200036 IMPRESORA LASER	5.794.20
2733	51502700200039 IMPRESORA LASER	5.794.20
2734	53114900100093 MESA DE EXPLORACION	5.046.00
2735	53114900100094 MESA DE EXPLORACION	4.558.80
2736	53114900100095 MESA DE EXPLORACION	4.558.80
2737	53114900100096 MESA DE EXPLORACION	4.558.80
2738	56401100100059 APARATO DE AIRE ACONDICIONADO MINI SPLIT	7.076.00
2739	51502700200040 IMPRESORA LASER	5.794.20
2740	51502700200042 IMPRESORA LASER	5.794.20
2741	51502700200045 IMPRESORA LASER	5.794.20
2742	56401100100060 APARATO DE AIRE ACONDICIONADO MINI SPLIT	3.712.00
2743	56401100100061 APARATO DE AIRE ACONDICIONADO MINI SPLIT	3.712.00
2744	56401100100062 APARATO DE AIRE ACONDICIONADO MINI SPLIT	3.712.00
2745	51103900100062 MESA	5.395.80
2746	53122300100052 VITRINA MEDICA	2.993.96
2747	53123400100001 FONODETECTOR FETAL	3.080.03
2748	53102200100111 BASCULA	3.393.00

Código	Descripción del Bien	Valor HISTORICO
7350	51507200100422 CPU (UNIDAD DE CONTROL DE PROCESO)	10.478.50
7351	51507200100423 CPU (UNIDAD DE CONTROL DE PROCESO)	10.478.50
7352	51507200100424 CPU (UNIDAD DE CONTROL DE PROCESO)	9.418.50
7353	51503900100222 MONITOR	3.841.00
7354	51503900100223 MONITOR	3.841.00
7355	51507200100427 CPU (UNIDAD DE CONTROL DE PROCESO)	10.065.54
7356	51503900100224 MONITOR	3.314.70
7357	51507200100428 CPU (UNIDAD DE CONTROL DE PROCESO)	10.065.54
7358	51503900100225 MONITOR	3.314.70
7359	51507200100429 CPU (UNIDAD DE CONTROL DE PROCESO)	10.065.54
7360	51503900100226 MONITOR	3.314.70
7361	51507200100430 CPU (UNIDAD DE CONTROL DE PROCESO)	10.065.54
7362	51503900100227 MONITOR	3.314.70
7363	56400200100080 APARATO DE AIRE ACONDICIONADO	6.803.00
7364	51507200100431 CPU (UNIDAD DE CONTROL DE PROCESO)	8.567.50
7365	51507200100432 CPU (UNIDAD DE CONTROL DE PROCESO)	8.567.50
7366	51507200100433 CPU (UNIDAD DE CONTROL DE PROCESO)	8.567.50
7367	51507200100314 CPU (UNIDAD DE CONTROL DE PROCESO)	12.000.00
7368	56400200100058 APARATO DE AIRE ACONDICIONADO	6.702.95
7369	56400200100059 APARATO DE AIRE ACONDICIONADO	17.372.20
7370	56400200100060 APARATO DE AIRE ACONDICIONADO	16.215.00
7371	51507200100316 CPU (UNIDAD DE CONTROL DE PROCESO)	10.065.54
7372	51503900100173 MONITOR	3.314.70
7373	51507200100317 CPU (UNIDAD DE CONTROL DE PROCESO)	10.478.50
7374	51500500100002 BOCINA	10.478.50
7375	51507200100319 CPU (UNIDAD DE CONTROL DE PROCESO)	10.478.50
7376	51503900100174 MONITOR	3.841.00
7377	51507200100321 CPU (UNIDAD DE CONTROL DE PROCESO)	9.418.50
7378	51503900100175 MONITOR	3.841.00
7379	51507200100322 CPU (UNIDAD DE CONTROL DE PROCESO)	10.065.54
7380	51503900100176 MONITOR	3.314.70
7381	51507200100323 CPU (UNIDAD DE CONTROL DE PROCESO)	10.065.54
7382	51503900100177 MONITOR	3.314.70
7383	51507200100325 CPU (UNIDAD DE CONTROL DE PROCESO)	10.065.54
7384	51503900100178 MONITOR	3.314.70
7385	51507200100326 CPU (UNIDAD DE CONTROL DE PROCESO)	10.065.54
7386	51503900100179 MONITOR	3.314.70
7387	51503900100180 MONITOR	3.314.70
7388	51503900100181 MONITOR	3.314.70
7389	51507200100328 CPU (UNIDAD DE CONTROL DE PROCESO)	10.065.54
7390	51507200100329 CPU (UNIDAD DE CONTROL DE PROCESO)	10.065.54
7391	51503900100183 MONITOR	3.314.70
7392	51507200100330 CPU (UNIDAD DE CONTROL DE PROCESO)	10.065.54
7393	51503900100184 MONITOR	3.314.70
7394	51507200100331 CPU (UNIDAD DE CONTROL DE PROCESO)	10.065.54
7395	51507200100332 CPU (UNIDAD DE CONTROL DE PROCESO)	10.065.54
7396	51503900100186 MONITOR	3.314.70
7397	51507200100333 CPU (UNIDAD DE CONTROL DE PROCESO)	10.065.54
7398	51503900100187 MONITOR	3.314.70
7399	51507200100334 CPU (UNIDAD DE CONTROL DE PROCESO)	10.065.54
7400	51507200100335 CPU (UNIDAD DE CONTROL DE PROCESO)	10.065.54
7401	51503900100188 MONITOR	3.314.70
7402	51507200100336 CPU (UNIDAD DE CONTROL DE PROCESO)	10.065.54
7403	51507200100337 CPU (UNIDAD DE CONTROL DE PROCESO)	10.065.54
7404	51503900100189 MONITOR	3.314.70
7405	51503900100191 MONITOR	3.314.70
7406	51507200100338 CPU (UNIDAD DE CONTROL DE PROCESO)	10.065.54
7407	51503900100192 MONITOR	3.314.70
7408	51507200100339 CPU (UNIDAD DE CONTROL DE PROCESO)	10.065.54
7409	51507200100341 CPU (UNIDAD DE CONTROL DE PROCESO)	10.065.54
7410	51507200100342 CPU (UNIDAD DE CONTROL DE PROCESO)	10.065.54
7411	51507200100343 CPU (UNIDAD DE CONTROL DE PROCESO)	10.065.54
7412	51507200100344 CPU (UNIDAD DE CONTROL DE PROCESO)	10.065.54
7413	51507200100345 CPU (UNIDAD DE CONTROL DE PROCESO)	10.065.54
7414	51507200100346 CPU (UNIDAD DE CONTROL DE PROCESO)	10.065.54
7415	51507200100347 CPU (UNIDAD DE CONTROL DE PROCESO)	10.478.50
7416	54100200100012 AUTOMOVIL SEDAN	242.100.00
7417	51507200100351 CPU (UNIDAD DE CONTROL DE PROCESO)	9.418.50
7418	51503900100196 MONITOR	3.841.00
7419	51507200100352 CPU (UNIDAD DE CONTROL DE PROCESO)	10.478.50
7420	51507200100362 CPU (UNIDAD DE CONTROL DE PROCESO)	10.478.50
7421	51507200100365 CPU (UNIDAD DE CONTROL DE PROCESO)	10.478.50
7422	51507200100366 CPU (UNIDAD DE CONTROL DE PROCESO)	9.418.50
7423	51507200100367 CPU (UNIDAD DE CONTROL DE PROCESO)	14.000.00
7424	51503900100200 MONITOR	2.828.00
7425	51507200100371 CPU (UNIDAD DE CONTROL DE PROCESO)	10.478.50
7426	56400200100037 APARATO DE AIRE ACONDICIONADO	10.240.00
7427	51507200100268 CPU (UNIDAD DE CONTROL DE PROCESO)	8.234.00
7428	51507200100269 CPU (UNIDAD DE CONTROL DE PROCESO)	8.567.50
7429	51507200100271 CPU (UNIDAD DE CONTROL DE PROCESO)	10.478.50
7430	51507200100272 CPU (UNIDAD DE CONTROL DE PROCESO)	10.478.50

Código	Descripción del Bien	Valor HISTORICO
2749	52101100100002 REPRODUCTOR DE AUDIO	3,799.99
2750	52100900100002 MEZCLADORA CONSOLA	5,699.99
2751	56500300100001 AMPLIFICADOR	14,160.00
2752	52100700100005 BAFLE (BOCINA)	4,920.00
2753	52100700100006 BAFLE (BOCINA)	4,920.00
2754	52100700100007 BAFLE (BOCINA)	4,920.00
2755	52100700100008 BAFLE (BOCINA)	4,920.00
2756	52100700100009 BAFLE (BOCINA)	4,920.00
2757	52100700100010 BAFLE (BOCINA)	4,920.00
2758	53113200600006 LAMPARA FRONTAL PARA OTORRINO	16,820.00
2759	51902000100009 ENMICADORA	4,049.56
2760	51902000100010 ENMICADORA	4,049.56
2761	51902900100053 FRIGOBAR	3,528.42
2762	51100300100039 ARCHIVERO	2,842.00
2763	51100300100030 ARCHIVERO	2,842.00
2764	51502700200046 IMPRESORA LASER	5,510.00
2765	51502700200047 IMPRESORA LASER	5,510.00
2766	51502700200048 IMPRESORA LASER	5,510.00
2767	51502700200049 IMPRESORA LASER	5,510.00
2768	51502700200050 IMPRESORA LASER	5,510.00
2769	51502700200051 IMPRESORA LASER	5,510.00
2770	51502700200052 IMPRESORA LASER	5,510.00
2771	51502700200053 IMPRESORA LASER	5,510.00
2772	51502700200054 IMPRESORA LASER	5,510.00
2773	51502700200055 IMPRESORA LASER	5,510.00
2774	51502700200056 IMPRESORA LASER	5,510.00
2775	51502700200057 IMPRESORA LASER	5,510.00
2776	51902900100054 FRIGOBAR	3,944.00
2777	52300100100001 FLASH	8,004.00
2778	52300400100001 BATERIA PORTATIL PARA CAMARA PROFESIONAL	5,005.40
2779	56401100100063 APARATO DE AIRE ACONDICIONADO MINI SPLIT	3,596.00
2780	53114900100097 MESA DE EXPLORACION	3,916.45
2781	53114900100098 MESA DE EXPLORACION	3,916.45
2782	53114900100100 MESA DE EXPLORACION	4,628.40
2783	51502700200058 IMPRESORA LASER	5,510.00
2784	51502700200059 IMPRESORA LASER	5,510.00
2785	51501300100002 CONCENTRADOR	13,301.34
2786	51505500100004 RELOJ CHECADOR	6,000.01
2787	51506800100001 TRANSCIVER (EQ. DE COMUNICACIÓN)	9,152.01
2788	51506800100002 TRANSCIVER (EQ. DE COMUNICACIÓN)	9,152.01
2789	51101800200085 CONJUNTO SEMI-EJECUTIVO	4,970.60
2790	51105600300042 SILLON SEMI-EJECUTIVO	2,594.92
2791	53102200100117 BASCULA	3,506.10
2792	53114900100101 MESA DE EXPLORACION	4,628.40
2793	51100300100312 ARCHIVERO	3,184.20
2794	51100500100328 BANCA	3,880.20
2795	51100500100329 BANCA	3,880.20
2796	51100500100330 BANCA	3,880.20
2797	51100300100314 ARCHIVERO	3,184.20
2798	51100500100331 BANCA	3,880.20
2799	51100500100332 BANCA	3,880.20
2800	51100500100333 BANCA	3,880.20
2801	51100500100334 BANCA	3,880.20
2802	51100500100335 BANCA	3,880.20
2803	51100500100336 BANCA	3,880.20
2804	51100500100337 BANCA	3,195.80
2805	51100500100338 BANCA	3,195.80
2806	51100500100339 BANCA	3,195.80
2807	51100500100340 BANCA	3,195.80
2808	51100500100341 BANCA	3,195.80
2809	51100500100342 BANCA	3,195.80
2810	51100500100343 BANCA	3,195.80
2811	51100500100344 BANCA	3,195.80
2812	51100500100345 BANCA	3,195.80
2813	51902900100055 FRIGOBAR	3,248.00
2814	51100300100315 ARCHIVERO	3,184.20
2815	53114900100103 MESA DE EXPLORACION	4,628.40
2816	53102200100119 BASCULA	2,842.00
2817	51502700200060 IMPRESORA LASER	5,510.00
2818	51502700200061 IMPRESORA LASER	5,510.00
2819	51502700200062 IMPRESORA LASER	5,510.00
2820	51502700200063 IMPRESORA LASER	5,510.00
2821	51901800100051 ENFRIADOR DE AGUA	2,705.12
2822	51100500100346 BANCA	3,880.20
2823	51100500100347 BANCA	3,880.20
2824	51901800100052 ENFRIADOR DE AGUA	2,705.12
2825	51502700200065 IMPRESORA LASER	5,794.20
2826	51105600300043 SILLON SEMI-EJECUTIVO	2,594.92
2827	51105600300044 SILLON SEMI-EJECUTIVO	2,594.92
2828	51105600300045 SILLON SEMI-EJECUTIVO	2,594.92
2829	51105600300046 SILLON SEMI-EJECUTIVO	2,594.92

Código	Descripción del Bien	Valor HISTORICO
7431	51507200100273 CPU (UNIDAD DE CONTROL DE PROCESO)	12,000.00
7432	51503900100145 MONITOR	3,841.00
7433	51507200100274 CPU (UNIDAD DE CONTROL DE PROCESO)	8,912.50
7434	51507200100275 CPU (UNIDAD DE CONTROL DE PROCESO)	10,478.00
7435	51503900100146 MONITOR	3,841.00
7436	51507200100276 CPU (UNIDAD DE CONTROL DE PROCESO)	10,626.00
7437	53102200100014 BASCULA	4,895.55
7438	53102200100015 BASCULA	3,376.40
7439	51507200100278 CPU (UNIDAD DE CONTROL DE PROCESO)	12,000.00
7440	51507200100279 CPU (UNIDAD DE CONTROL DE PROCESO)	10,478.50
7441	51507200100280 CPU (UNIDAD DE CONTROL DE PROCESO)	10,478.50
7442	51507200100281 CPU (UNIDAD DE CONTROL DE PROCESO)	10,478.50
7443	51507200100282 CPU (UNIDAD DE CONTROL DE PROCESO)	10,478.50
7444	51507200100284 CPU (UNIDAD DE CONTROL DE PROCESO)	10,478.50
7445	51507200100285 CPU (UNIDAD DE CONTROL DE PROCESO)	10,478.50
7446	51507200100286 CPU (UNIDAD DE CONTROL DE PROCESO)	10,478.50
7447	51503900100158 MONITOR	3,841.00
7448	51507200100288 CPU (UNIDAD DE CONTROL DE PROCESO)	9,418.50
7449	51503900100159 MONITOR	3,841.00
7450	51507200100289 CPU (UNIDAD DE CONTROL DE PROCESO)	9,418.50
7451	51503900100160 MONITOR	3,841.00
7452	51507200100290 CPU (UNIDAD DE CONTROL DE PROCESO)	9,418.50
7453	51507200100291 CPU (UNIDAD DE CONTROL DE PROCESO)	9,418.50
7454	51507200100292 CPU (UNIDAD DE CONTROL DE PROCESO)	9,418.50
7455	51503900100161 MONITOR	3,841.00
7456	51507200100293 CPU (UNIDAD DE CONTROL DE PROCESO)	9,418.50
7457	51507200100294 CPU (UNIDAD DE CONTROL DE PROCESO)	9,418.50
7458	51507200100295 CPU (UNIDAD DE CONTROL DE PROCESO)	10,478.50
7459	51507200100296 CPU (UNIDAD DE CONTROL DE PROCESO)	10,478.50
7460	53101100100020 ASPIRADOR DE SECRECIONES	28,713.50
7461	53115100100004 MICROSCOPIO	26,744.40
7462	51507200100297 CPU (UNIDAD DE CONTROL DE PROCESO)	10,478.50
7463	51507200100298 CPU (UNIDAD DE CONTROL DE PROCESO)	10,626.00
7464	51503900100164 MONITOR	3,314.70
7465	51503900100165 MONITOR	3,314.70
7466	51507200100299 CPU (UNIDAD DE CONTROL DE PROCESO)	10,065.54
7467	51507200100300 CPU (UNIDAD DE CONTROL DE PROCESO)	10,065.54
7468	51507200100301 CPU (UNIDAD DE CONTROL DE PROCESO)	10,065.54
7469	51507200100302 CPU (UNIDAD DE CONTROL DE PROCESO)	10,065.54
7470	51503900100166 MONITOR	3,314.70
7471	51507200100303 CPU (UNIDAD DE CONTROL DE PROCESO)	10,065.54
7472	51507200100304 CPU (UNIDAD DE CONTROL DE PROCESO)	10,065.54
7473	51503900100167 MONITOR	3,314.70
7474	51503900100168 MONITOR	3,314.70
7475	51507200100305 CPU (UNIDAD DE CONTROL DE PROCESO)	10,065.54
7476	53105300100004 CENTRIFUGA CLINICA	2,600.00
7477	51100300100062 ARCHIVERO	3,864.00
7478	51100300100063 ARCHIVERO	4,250.00
7479	51507200100306 CPU (UNIDAD DE CONTROL DE PROCESO)	10,478.50
7480	51507200100307 CPU (UNIDAD DE CONTROL DE PROCESO)	10,478.50
7481	51503900100169 MONITOR	3,841.50
7482	51507200100309 CPU (UNIDAD DE CONTROL DE PROCESO)	9,648.50
7483	51507200100310 CPU (UNIDAD DE CONTROL DE PROCESO)	2,850.00
7484	51507200100311 CPU (UNIDAD DE CONTROL DE PROCESO)	10,478.00
7485	51503900100172 MONITOR	10,478.00
7486	51507200100312 CPU (UNIDAD DE CONTROL DE PROCESO)	10,478.50
7487	51507200100313 CPU (UNIDAD DE CONTROL DE PROCESO)	9,648.50
7488	56400200100048 APARATO DE AIRE ACONDICIONADO	3,724.85
7489	54100800100008 AUTOMOVIL PICK UP	139,700.00
7490	54100200100011 AUTOMOVIL SEDAN	99,300.00
7491	51902900100015 FRIGOBAR	2,978.50
7492	51902900100016 FRIGOBAR	2,978.50
7493	51507200100232 CPU (UNIDAD DE CONTROL DE PROCESO)	10,478.50
7494	51507200100233 CPU (UNIDAD DE CONTROL DE PROCESO)	10,478.50
7495	51507200100234 CPU (UNIDAD DE CONTROL DE PROCESO)	10,065.54
7496	51503900100133 MONITOR	3,314.70
7497	51507200100235 CPU (UNIDAD DE CONTROL DE PROCESO)	9,418.50
7498	51503900100134 MONITOR	3,841.00
7499	51507200100236 CPU (UNIDAD DE CONTROL DE PROCESO)	10,478.50
7500	51507200100238 CPU (UNIDAD DE CONTROL DE PROCESO)	10,478.50
7501	51507200100239 CPU (UNIDAD DE CONTROL DE PROCESO)	10,478.50
7502	51507200100240 CPU (UNIDAD DE CONTROL DE PROCESO)	10,478.50
7503	51507200100241 CPU (UNIDAD DE CONTROL DE PROCESO)	10,478.50
7504	51507200100242 CPU (UNIDAD DE CONTROL DE PROCESO)	10,478.50
7505	51507200100243 CPU (UNIDAD DE CONTROL DE PROCESO)	10,478.50
7506	51507200100244 CPU (UNIDAD DE CONTROL DE PROCESO)	10,478.00
7507	51507200100245 CPU (UNIDAD DE CONTROL DE PROCESO)	10,478.00
7508	51507200100247 CPU (UNIDAD DE CONTROL DE PROCESO)	10,065.54
7509	51503900100135 MONITOR	3,314.70
7510	51505600100001 REPRODUCTOR DE DVD	3,591.45
7511	52101300100001 VIDEOCASETERA	2,986.55

Código	Descripción del Bien	Valor HISTORICO
2830	51105600300047 SILLON SEMI-EJECUTIVO	2,594.92
2831	51100500100348 BANCA	3,880.20
2832	51100500100349 BANCA	3,880.20
2833	51100500100350 BANCA	3,880.20
2834	51100500100351 BANCA	3,880.20
2835	53119500300025 SILLA DE RUEDAS	2,610.00
2836	51100300100325 ARCHIVERO	3,184.20
2837	51100300100326 ARCHIVERO	3,184.20
2838	51100300100327 ARCHIVERO	3,184.20
2839	51100300100328 ARCHIVERO	3,184.20
2840	51100300100329 ARCHIVERO	3,184.20
2841	51100300100330 ARCHIVERO	3,184.20
2842	51105600300048 SILLON SEMI-EJECUTIVO	2,594.92
2843	51100300100342 ARCHIVERO	3,184.20
2844	51100300100343 ARCHIVERO	3,184.20
2845	51100300100344 ARCHIVERO	3,184.20
2846	51100300100345 ARCHIVERO	3,184.20
2847	51100300100346 ARCHIVERO	3,184.20
2848	51100300100347 ARCHIVERO	3,184.20
2849	51100300100348 ARCHIVERO	3,184.20
2850	51100300100349 ARCHIVERO	3,184.20
2851	51100300100350 ARCHIVERO	3,184.20
2852	51105600300049 SILLON SEMI-EJECUTIVO	2,594.92
2853	51105600300050 SILLON SEMI-EJECUTIVO	2,594.92
2854	51105600300051 SILLON SEMI-EJECUTIVO	2,594.92
2855	51105600300052 SILLON SEMI-EJECUTIVO	2,594.92
2856	51105600300053 SILLON SEMI-EJECUTIVO	2,594.92
2857	51105600300054 SILLON SEMI-EJECUTIVO	2,594.92
2858	56400500100064 APARATO DE AIRE ACONDICIONADO CENTRAL	21,669.96
2859	51103200100006 GABINETE	2,787.48
2860	51901800100053 ENFRIADOR DE AGUA	2,705.12
2861	51901800100054 ENFRIADOR DE AGUA	2,705.12
2862	51901800100055 ENFRIADOR DE AGUA	2,705.12
2863	51901800100056 ENFRIADOR DE AGUA	2,705.12
2864	51901800100057 ENFRIADOR DE AGUA	2,705.12
2865	51901800100058 ENFRIADOR DE AGUA	2,705.12
2866	51901800100059 ENFRIADOR DE AGUA	2,705.12
2867	51901800100060 ENFRIADOR DE AGUA	2,705.12
2868	51501500100003 DIGITALIZADOR DE FIRMAS	4,805.24
2869	51501500100004 DIGITALIZADOR DE FIRMAS	4,805.24
2870	51501500100005 DIGITALIZADOR DE FIRMAS	4,805.24
2871	51501500100006 DIGITALIZADOR DE FIRMAS	4,805.24
2872	51501500100007 DIGITALIZADOR DE FIRMAS	4,805.24
2873	51501500100008 DIGITALIZADOR DE FIRMAS	4,805.24
2874	51100300100351 ARCHIVERO	3,184.20
2875	51100300100352 ARCHIVERO	3,184.20
2876	51100300100353 ARCHIVERO	3,184.20
2877	51100300100354 ARCHIVERO	3,184.20
2878	51100300100355 ARCHIVERO	3,184.20
2879	53102200100124 BASCULA	5,847.56
2880	53102200100125 BASCULA	5,847.56
2881	53102200100126 BASCULA	5,847.56
2882	53102200100127 BASCULA	5,847.56
2883	51100300100356 ARCHIVERO	3,184.20
2884	51100300100357 ARCHIVERO	3,184.20
2885	51100300100358 ARCHIVERO	3,184.20
2886	53119500300026 SILLA DE RUEDAS	2,610.00
2887	51100300100359 ARCHIVERO	2,842.00
2888	51100300100360 ARCHIVERO	3,184.20
2889	51100300100361 ARCHIVERO	3,184.20
2890	51100300100362 ARCHIVERO	3,184.20
2891	51100300100363 ARCHIVERO	3,184.20
2892	51100300100364 ARCHIVERO	3,184.20
2893	51100300100365 ARCHIVERO	2,600.72
2894	51100300100366 ARCHIVERO	2,600.72
2895	51101800100018 CONJUNTO EJECUTIVO	3,097.20
2896	51100300100367 ARCHIVERO	3,184.20
2897	51100300100368 ARCHIVERO	3,184.20
2898	51100300100369 ARCHIVERO	3,184.20
2899	51900800100001 CAJA FUERTE	2,975.35
2900	51100300100370 ARCHIVERO	3,184.20
2901	51103200100007 GABINETE	2,787.48
2902	53103800100059 CAMILLA	29,000.00
2903	53103800100060 CAMILLA	29,000.00
2904	53103800100061 CAMILLA	29,000.00
2905	53103800100062 CAMILLA	29,000.00
2906	56704300100001 CARRETILLA	2,955.59
2907	51902900100056 FRIGOBAR	3,248.00
2908	51502700200066 IMPRESORA LASER	5,788.40
2909	51502700200067 IMPRESORA LASER	5,788.40
2910	56501400100004 CONMUTADOR	38,860.00

Código	Descripción del Bien	Valor HISTORICO
7512	51507200100250 CPU (UNIDAD DE CONTROL DE PROCESO)	10,478.50
7513	51507200100251 CPU (UNIDAD DE CONTROL DE PROCESO)	10,065.54
7514	51503900100136 MONITOR	3,314.70
7515	51507200100252 CPU (UNIDAD DE CONTROL DE PROCESO)	12,000.00
7516	56400200100034 APARATO DE AIRE ACONDICIONADO	3,960.60
7517	51507200100255 CPU (UNIDAD DE CONTROL DE PROCESO)	5,396.50
7518	51503900100137 MONITOR	153,180.00
7519	51503900100138 MONITOR	3,314.70
7520	51507200100256 CPU (UNIDAD DE CONTROL DE PROCESO)	10,065.54
7521	51901800100009 ENFRIADOR DE AGUA	4,163.00
7522	51507200100257 CPU (UNIDAD DE CONTROL DE PROCESO)	8,567.50
7523	53115300200004 MONITOR DE SIGNOS VITALES	40,480.00
7524	51902900100021 FRIGOBAR	3,833.33
7525	51507200100261 CPU (UNIDAD DE CONTROL DE PROCESO)	10,065.54
7526	51503900100142 MONITOR	3,314.70
7527	56911200100008 CARRO PARA TRASLADO DE ALIMENTOS	5,463.00
7528	51503900100143 MONITOR	3,841.00
7529	51503900100144 MONITOR	3,841.00
7530	51507200100262 CPU (UNIDAD DE CONTROL DE PROCESO)	10,478.50
7531	51507200100264 CPU (UNIDAD DE CONTROL DE PROCESO)	10,478.50
7532	51100300100049 ARCHIVERO	3,864.00
7533	51507200100177 CPU (UNIDAD DE CONTROL DE PROCESO)	10,065.54
7534	51503900100115 MONITOR	3,314.70
7535	51507200100178 CPU (UNIDAD DE CONTROL DE PROCESO)	10,478.50
7536	53124000100002 EQUIPO DE ACCUTREND	3,180.00
7537	51507200100179 CPU (UNIDAD DE CONTROL DE PROCESO)	10,478.50
7538	51507200100180 CPU (UNIDAD DE CONTROL DE PROCESO)	10,478.50
7539	51507200100181 CPU (UNIDAD DE CONTROL DE PROCESO)	10,478.50
7540	51507200100182 CPU (UNIDAD DE CONTROL DE PROCESO)	10,065.54
7541	51503900100116 MONITOR	3,314.70
7542	51507200100183 CPU (UNIDAD DE CONTROL DE PROCESO)	9,418.50
7543	51503900100117 MONITOR	3,841.00
7544	51507200100184 CPU (UNIDAD DE CONTROL DE PROCESO)	10,478.00
7545	51507200100185 CPU (UNIDAD DE CONTROL DE PROCESO)	10,478.50
7546	51507200100186 CPU (UNIDAD DE CONTROL DE PROCESO)	9,418.50
7547	51503900100118 MONITOR	3,841.00
7548	51501200200013 COMPUTADORA PORTATIL	16,502.50
7549	51507200100187 CPU (UNIDAD DE CONTROL DE PROCESO)	9,418.50
7550	51503900100119 MONITOR	3,841.00
7551	56703500100001 MAQUINA SOLDADORA	2,907.20
7552	54100800100007 AUTOMOVIL PICK UP	137,700.00
7553	52300200100001 CAMARA DE VIDEO	14,675.00
7554	51507200100190 CPU (UNIDAD DE CONTROL DE PROCESO)	10,478.50
7555	51507200100191 CPU (UNIDAD DE CONTROL DE PROCESO)	10,478.53
7556	51507200100194 CPU (UNIDAD DE CONTROL DE PROCESO)	10,478.50
7557	51507200100195 CPU (UNIDAD DE CONTROL DE PROCESO)	10,478.50
7558	51503900100120 MONITOR	3,841.00
7559	51507200100197 CPU (UNIDAD DE CONTROL DE PROCESO)	8,567.50
7560	51503900100121 MONITOR	3,841.00
7561	53107900100001 ELECTROCARDIOGRAFO	80,178.00
7562	53107300100001 DESFIBRILADOR	97,885.13
7563	53114900200001 MESA DE QUIROFANO	367,655.00
7564	53107300100002 DESFIBRILADOR	197,765.50
7565	51503900100122 MONITOR	165,279.15
7566	51507200100199 CPU (UNIDAD DE CONTROL DE PROCESO)	8,567.50
7567	51503900100123 MONITOR	165,239.15
7568	53107300100003 DESFIBRILADOR	197,765.50
7569	53107900100002 ELECTROCARDIOGRAFO	80,178.00
7570	53107300100004 DESFIBRILADOR	197,765.50
7571	51503900100125 MONITOR	165,279.15
7572	53125400100001 TOCOCARDIOGRAFO	114,702.15
7573	51507200100201 CPU (UNIDAD DE CONTROL DE PROCESO)	13,371.05
7574	51507200100203 CPU (UNIDAD DE CONTROL DE PROCESO)	14,110.50
7575	51507200100204 CPU (UNIDAD DE CONTROL DE PROCESO)	10,478.50
7576	51507200100205 CPU (UNIDAD DE CONTROL DE PROCESO)	10,065.54
7577	51503900100126 MONITOR	3,314.70
7578	51503900100127 MONITOR	3,314.70
7579	51507200100207 CPU (UNIDAD DE CONTROL DE PROCESO)	10,065.54
7580	51503900100128 MONITOR	3,314.70
7581	51902900100004 FRIGOBAR	3,833.33
7582	51902900100006 FRIGOBAR	3,833.33
7583	51507200100209 CPU (UNIDAD DE CONTROL DE PROCESO)	17,411.00
7584	51507200100210 CPU (UNIDAD DE CONTROL DE PROCESO)	10,478.50
7585	51902900100007 FRIGOBAR	3,833.33
7586	51902900100008 FRIGOBAR	3,833.33
7587	51507200100211 CPU (UNIDAD DE CONTROL DE PROCESO)	16,571.50
7588	51507200100212 CPU (UNIDAD DE CONTROL DE PROCESO)	16,571.50
7589	51507200100213 CPU (UNIDAD DE CONTROL DE PROCESO)	10,478.50
7590	51902900100010 FRIGOBAR	3,833.33
7591	56400900100003 APARATO DE AIRE ACONDICIONADO DE VENTANA	4,790.00
7592	51507200100215 CPU (UNIDAD DE CONTROL DE PROCESO)	17,411.00

Código	Descripción del Bien	Valor HISTORICO
2911	51100500100352 BANCA	3,195.80
2912	51105600300055 SILLON SEMI-EJECUTIVO	2,594.92
2913	51105600300056 SILLON SEMI-EJECUTIVO	2,594.92
2914	51105600300057 SILLON SEMI-EJECUTIVO	2,594.92
2915	51105600300058 SILLON SEMI-EJECUTIVO	2,594.92
2916	51100300100371 ARCHIVERO	2,600.72
2917	51502700400012 IMPRESORA MATRIZ	4,576.20
2918	51105600300059 SILLON SEMI-EJECUTIVO	2,594.92
2919	51105600300060 SILLON SEMI-EJECUTIVO	2,594.92
2920	51105600300061 SILLON SEMI-EJECUTIVO	2,594.92
2921	51100300100372 ARCHIVERO	3,184.20
2922	51100300100373 ARCHIVERO	3,184.20
2923	51906200100019 TRITURADORA DE PAPEL	3,016.00
2924	51105600300062 SILLON SEMI-EJECUTIVO	2,594.92
2925	51100300100374 ARCHIVERO	3,184.20
2926	51100300100375 ARCHIVERO	3,184.20
2927	51105600300064 SILLON SEMI-EJECUTIVO	2,594.92
2928	51105600300065 SILLON SEMI-EJECUTIVO	2,594.92
2929	51902900100057 FRIGOBAR	3,248.00
2930	56401100100068 APARATO DE AIRE ACONDICIONADO MINI SPLIT	6,496.00
2931	56401100100069 APARATO DE AIRE ACONDICIONADO MINI SPLIT	8,530.64
2932	56401100100070 APARATO DE AIRE ACONDICIONADO MINI SPLIT	8,530.64
2933	56401100100071 APARATO DE AIRE ACONDICIONADO MINI SPLIT	8,530.64
2934	51105600300067 SILLON SEMI-EJECUTIVO	2,594.92
2935	51105600300068 SILLON SEMI-EJECUTIVO	2,594.92
2936	51100300100376 ARCHIVERO	2,600.72
2937	51100300100377 ARCHIVERO	2,600.72
2938	51105600300069 SILLON SEMI-EJECUTIVO	2,594.92
2939	51105600300070 SILLON SEMI-EJECUTIVO	2,594.92
2940	51902900100058 FRIGOBAR	5,452.00
2941	56912100200015 HORNO DE MICROONDAS	2,656.40
2942	53102200100128 BASCULA	3,506.10
2943	51100300100378 ARCHIVERO	2,600.72
2944	51100300100379 ARCHIVERO	2,600.72
2945	51100500100353 BANCA	3,880.20
2946	51100500100354 BANCA	3,880.20
2947	51100500100355 BANCA	3,880.20
2948	51100500100356 BANCA	3,880.20
2949	51100500100357 BANCA	3,880.20
2950	51100300100380 ARCHIVERO	3,184.20
2951	51100300100381 ARCHIVERO	3,184.20
2952	51100300100382 ARCHIVERO	2,842.00
2953	51100500100358 BANCA	3,195.80
2954	51100500100359 BANCA	3,195.80
2955	51100500100360 BANCA	3,195.80
2956	51100500100361 BANCA	3,195.80
2957	51100500100362 BANCA	3,195.80
2958	51100500100363 BANCA	3,195.80
2959	51105600300071 SILLON SEMI-EJECUTIVO	2,594.92
2960	56901000100009 EXTRACTOR	10,150.00
2961	56901000100010 EXTRACTOR	4,872.00
2962	56400200100144 APARATO DE AIRE ACONDICIONADO	24,500.00
2963	56400200100145 APARATO DE AIRE ACONDICIONADO	24,500.00
2964	51100500100364 BANCA	3,195.80
2965	51100500100365 BANCA	3,195.80
2966	51100500100366 BANCA	3,195.80
2967	51100500100367 BANCA	3,195.80
2968	51100500100368 BANCA	3,195.80
2969	51100500100369 BANCA	3,195.80
2970	51100500100370 BANCA	3,195.80
2971	51100500100371 BANCA	3,195.80
2972	51100300100383 ARCHIVERO	3,184.20
2973	51100300100384 ARCHIVERO	3,184.20
2974	51105600300072 SILLON SEMI-EJECUTIVO	2,594.92
2975	51100300100385 ARCHIVERO	3,184.20
2976	51100300100386 ARCHIVERO	2,600.72
2977	53119500300027 SILLA DE RUEDAS	2,610.00
2978	53102200100130 BASCULA	5,847.56
2979	53102200100131 BASCULA	5,847.56
2980	53102200100132 BASCULA	5,847.56
2981	53102200100133 BASCULA	5,847.56
2982	53102200100134 BASCULA	5,847.56
2983	53102200100135 BASCULA	5,847.56
2984	53102200100136 BASCULA	5,847.56
2985	53102200100137 BASCULA	5,847.56
2986	53102200100138 BASCULA	5,847.56
2987	51100300100390 ARCHIVERO	2,600.72
2988	51105600300073 SILLON SEMI-EJECUTIVO	2,594.92
2989	51105600300074 SILLON SEMI-EJECUTIVO	2,594.92
2990	51100300100391 ARCHIVERO	2,600.72
2991	51100300100392 ARCHIVERO	3,184.20

Código	Descripción del Bien	Valor HISTORICO
7593	51507200100216 CPU (UNIDAD DE CONTROL DE PROCESO)	17,411.00
7594	51507200100217 CPU (UNIDAD DE CONTROL DE PROCESO)	10,478.00
7595	51507200100218 CPU (UNIDAD DE CONTROL DE PROCESO)	10,478.50
7596	51507200100219 CPU (UNIDAD DE CONTROL DE PROCESO)	10,478.00
7597	51507200100220 CPU (UNIDAD DE CONTROL DE PROCESO)	4,900.00
7598	51507200100221 CPU (UNIDAD DE CONTROL DE PROCESO)	9,418.50
7599	51503900100132 MONITOR	3,841.00
7600	51507200100223 CPU (UNIDAD DE CONTROL DE PROCESO)	10,478.50
7601	51507200100224 CPU (UNIDAD DE CONTROL DE PROCESO)	10,478.00
7602	51503100500001 LECTORA	2,934.00
7603	51507200100225 CPU (UNIDAD DE CONTROL DE PROCESO)	10,478.00
7604	51507200100226 CPU (UNIDAD DE CONTROL DE PROCESO)	16,571.50
7605	51507200100227 CPU (UNIDAD DE CONTROL DE PROCESO)	16,571.50
7606	51507200100229 CPU (UNIDAD DE CONTROL DE PROCESO)	10,478.00
7607	51503100500002 LECTORA	2,934.00
7608	51902900100012 FRIGOBAR	3,833.33
7609	51902900100013 FRIGOBAR	3,833.33
7610	51507200100230 CPU (UNIDAD DE CONTROL DE PROCESO)	10,478.00
7611	51902900100014 FRIGOBAR	2,978.50
7612	51507200100122 CPU (UNIDAD DE CONTROL DE PROCESO)	10,478.50
7613	51507200100124 CPU (UNIDAD DE CONTROL DE PROCESO)	10,065.54
7614	51503900100074 MONITOR	2,564.00
7615	51503900100075 MONITOR	2,564.00
7616	51503900100076 MONITOR	2,564.00
7617	51507200100126 CPU (UNIDAD DE CONTROL DE PROCESO)	10,478.50
7618	51507200100128 CPU (UNIDAD DE CONTROL DE PROCESO)	10,065.54
7619	51503900100077 MONITOR	3,314.70
7620	51507200100129 CPU (UNIDAD DE CONTROL DE PROCESO)	10,065.54
7621	51503900100078 MONITOR	3,314.70
7622	51507200100130 CPU (UNIDAD DE CONTROL DE PROCESO)	10,065.54
7623	51507200100131 CPU (UNIDAD DE CONTROL DE PROCESO)	9,648.50
7624	51503900100081 MONITOR	8,234.00
7625	51507200100134 CPU (UNIDAD DE CONTROL DE PROCESO)	10,478.50
7626	51507200100136 CPU (UNIDAD DE CONTROL DE PROCESO)	10,065.54
7627	51507200100137 CPU (UNIDAD DE CONTROL DE PROCESO)	10,065.54
7628	51503900100083 MONITOR	3,314.70
7629	51507200100138 CPU (UNIDAD DE CONTROL DE PROCESO)	10,065.54
7630	51503900100084 MONITOR	3,314.70
7631	51501200200011 COMPUTADORA PORTATIL	16,502.50
7632	51507200100139 CPU (UNIDAD DE CONTROL DE PROCESO)	10,065.54
7633	51503900100085 MONITOR	3,314.70
7634	51507200100142 CPU (UNIDAD DE CONTROL DE PROCESO)	10,065.54
7635	51503900100086 MONITOR	3,314.70
7636	51507200100144 CPU (UNIDAD DE CONTROL DE PROCESO)	7,652.22
7637	51507200100145 CPU (UNIDAD DE CONTROL DE PROCESO)	10,065.54
7638	51503900100087 MONITOR	3,314.70
7639	51507200100146 CPU (UNIDAD DE CONTROL DE PROCESO)	10,065.54
7640	51503900100088 MONITOR	3,314.70
7641	53123000100002 CAJA DE PRUEBA DE LENTES	11,592.00
7642	51507200100148 CPU (UNIDAD DE CONTROL DE PROCESO)	10,478.50
7643	51503900100089 MONITOR	2,564.00
7644	51507200100150 CPU (UNIDAD DE CONTROL DE PROCESO)	9,418.50
7645	51503900100090 MONITOR	3,841.00
7646	51507200100151 CPU (UNIDAD DE CONTROL DE PROCESO)	13,371.05
7647	51507200100152 CPU (UNIDAD DE CONTROL DE PROCESO)	13,371.05
7648	51507200100153 CPU (UNIDAD DE CONTROL DE PROCESO)	13,371.05
7649	51503900100091 MONITOR	3,314.70
7650	51507200100154 CPU (UNIDAD DE CONTROL DE PROCESO)	10,065.54
7651	51503900100092 MONITOR	3,314.70
7652	51507200100155 CPU (UNIDAD DE CONTROL DE PROCESO)	10,065.54
7653	51503900100093 MONITOR	3,314.70
7654	51507200100156 CPU (UNIDAD DE CONTROL DE PROCESO)	10,065.54
7655	51503900100094 MONITOR	3,314.70
7656	51507200100157 CPU (UNIDAD DE CONTROL DE PROCESO)	10,065.54
7657	51503900100095 MONITOR	3,314.70
7658	51507200100158 CPU (UNIDAD DE CONTROL DE PROCESO)	10,065.54
7659	51503900100096 MONITOR	3,314.70
7660	51507200100159 CPU (UNIDAD DE CONTROL DE PROCESO)	10,065.54
7661	51503900100097 MONITOR	3,314.70
7662	51507200100160 CPU (UNIDAD DE CONTROL DE PROCESO)	10,065.54
7663	51503900100098 MONITOR	3,314.70
7664	51507200100161 CPU (UNIDAD DE CONTROL DE PROCESO)	10,065.54
7665	51503900100099 MONITOR	3,314.70
7666	51507200100162 CPU (UNIDAD DE CONTROL DE PROCESO)	13,371.05
7667	51507200100164 CPU (UNIDAD DE CONTROL DE PROCESO)	9,418.50
7668	51507200100165 CPU (UNIDAD DE CONTROL DE PROCESO)	10,065.54
7669	51503900100102 MONITOR	3,314.70
7670	51507200100166 CPU (UNIDAD DE CONTROL DE PROCESO)	10,065.54
7671	51503900100103 MONITOR	3,314.70
7672	51507200100167 CPU (UNIDAD DE CONTROL DE PROCESO)	8,568.00
7673	51507200100168 CPU (UNIDAD DE CONTROL DE PROCESO)	9,418.50

Código	Descripción del Bien	Valor HISTORICO
2992	51902000100011 ENMICADORA	4,222.40
2993	51105600300075 SILLON SEMI-EJECUTIVO	2,594.92
2994	51105600300076 SILLON SEMI-EJECUTIVO	2,594.92
2995	51902900100059 FRIGOBAR	3,248.00
2996	51100300100393 ARCHIVERO	3,184.20
2997	51100300100394 ARCHIVERO	3,184.20
2998	51105600300077 SILLON SEMI-EJECUTIVO	2,594.92
2999	51100300100395 ARCHIVERO	2,600.72
3000	51105600300078 SILLON SEMI-EJECUTIVO	2,594.92
3001	51100300100397 ARCHIVERO	2,600.72
3002	51902900100060 FRIGOBAR	3,927.91
3003	51902900100061 FRIGOBAR	3,927.91
3004	51902900100062 FRIGOBAR	3,927.91
3005	51902900100063 FRIGOBAR	3,927.91
3006	51902900100064 FRIGOBAR	3,927.91
3007	51902900100065 FRIGOBAR	3,927.91
3008	51105600300079 SILLON SEMI-EJECUTIVO	2,594.92
3009	51902900100066 FRIGOBAR	3,927.91
3010	51105600300080 SILLON SEMI-EJECUTIVO	2,594.92
3011	51902900100067 FRIGOBAR	3,927.91
3012	53118100100018 REFRIGERADOR MEDICO	4,916.08
3013	53118100100019 REFRIGERADOR MEDICO	4,916.08
3014	51105600300081 SILLON SEMI-EJECUTIVO	2,594.92
3015	51105600300082 SILLON SEMI-EJECUTIVO	2,594.92
3016	56912100200018 HORNO DE MICROONDAS	7,714.00
3017	56911500100012 ESTUFA	31,807.20
3018	51100300100400 ARCHIVERO	3,184.20
3019	51105600300083 SILLON SEMI-EJECUTIVO	2,594.92
3020	53115100100015 MICROSCOPIO	41,586.00
3021	51502700200068 IMPRESORA LASER	5,788.40
3022	53102200100140 BASCULA	5,847.56
3023	51103200100009 GABINETE	2,787.48
3024	53110300100006 ESTERILIZADOR	4,174.84
3025	51502700200069 IMPRESORA LASER	5,788.40
3026	51902900100068 FRIGOBAR	3,248.00
3027	51103200100010 GABINETE	2,787.48
3028	53114900100104 MESA DE EXPLORACION	3,712.00
3029	56503200100001 PATCH PANEL (PANEL DE PARCHEO)	3,317.60
3030	51501800100004 EQUIPO INALAMBICO (ENLACE, BRIDGES, FORTIAP)	7,007.56
3031	51501800100005 EQUIPO INALAMBICO (ENLACE, BRIDGES, FORTIAP)	7,007.56
3032	51501800100006 EQUIPO INALAMBICO (ENLACE, BRIDGES, FORTIAP)	7,007.56
3033	51501800100007 EQUIPO INALAMBICO (ENLACE, BRIDGES, FORTIAP)	7,007.56
3034	51501800100008 EQUIPO INALAMBICO (ENLACE, BRIDGES, FORTIAP)	7,007.56
3035	51501800100009 EQUIPO INALAMBICO (ENLACE, BRIDGES, FORTIAP)	7,007.56
3036	51501800100010 EQUIPO INALAMBICO (ENLACE, BRIDGES, FORTIAP)	7,007.56
3037	53102200100141 BASCULA	5,847.56
3038	53118100500022 REFRIGERADOR PARA MEDICAMENTOS	4,916.08
3039	51105600300084 SILLON SEMI-EJECUTIVO	2,594.92
3040	51105600300085 SILLON SEMI-EJECUTIVO	2,594.92
3041	51105600300086 SILLON SEMI-EJECUTIVO	2,594.92
3042	51100500100374 BANCA	3,880.20
3043	51100500100375 BANCA	3,880.20
3044	51100500100376 BANCA	3,880.20
3045	51100500100377 BANCA	3,880.20
3046	51100500100378 BANCA	3,880.20
3047	51100500100379 BANCA	3,880.20
3048	51100500100380 BANCA	3,195.80
3049	51105600300087 SILLON SEMI-EJECUTIVO	2,594.92
3050	51105600300088 SILLON SEMI-EJECUTIVO	2,594.92
3051	51504100100001 MULTIFUNCIONAL	75,284.00
3052	51100300100403 ARCHIVERO	3,184.20
3053	51902900100069 FRIGOBAR	3,248.00
3054	52300200200007 CAMARA FOTOGRAFICA	4,399.01
3055	51100300100404 ARCHIVERO	2,898.84
3056	56703300100003 ROTOMARTILLO	6,670.00
3057	56703600100004 TALADRO	9,268.40
3058	56703600100005 TALADRO	9,268.40
3059	56701300100002 CORTADORA	2,940.60
3060	51100500100381 BANCA	3,880.20
3061	56500300100002 AMPLIFICADOR	3,999.99
3062	51504300100058 UPS (NO BREAK)	4,985.68
3063	56900700100001 MAQUINA ENGRAPADORA	41,006.00
3064	56900800100001 EQUIPO PARA ELABORACION DE SELLOS	21,065.60
3065	56901500500001 MAQUINA OFFSET	90,480.00
3066	56901500100001 MAQUINA CABEZA IMPRESORA	45,704.00
3067	56901500300001 MAQUINA FOLIADORA	52,432.00
3068	56901500600001 MAQUINA TROQUELADORA	87,580.00
3069	51100300100405 ARCHIVERO	2,600.72
3070	51100500100382 BANCA	3,195.80
3071	51100500100383 BANCA	3,195.80
3072	51100500100384 BANCA	3,195.80

Código	Descripción del Bien	Valor HISTORICO
7674	51503900100104 MONITOR	3,841.00
7675	51507200100169 CPU (UNIDAD DE CONTROL DE PROCESO)	10,065.54
7676	51503900100105 MONITOR	3,314.70
7677	51507200100170 CPU (UNIDAD DE CONTROL DE PROCESO)	10,065.54
7678	51503900100106 MONITOR	3,314.70
7679	51507200100171 CPU (UNIDAD DE CONTROL DE PROCESO)	10,065.54
7680	51503900100107 MONITOR	3,314.70
7681	51507200100172 CPU (UNIDAD DE CONTROL DE PROCESO)	10,065.54
7682	51503900100108 MONITOR	3,314.70
7683	51504000100001 MOUSE	10,065.54
7684	51503900100109 MONITOR	3,314.70
7685	51507200100173 CPU (UNIDAD DE CONTROL DE PROCESO)	10,479.00
7686	51507200100175 CPU (UNIDAD DE CONTROL DE PROCESO)	10,478.50
7687	56400200100013 APARATO DE AIRE ACONDICIONADO	4,446.24
7688	56400200100014 APARATO DE AIRE ACONDICIONADO	8,471.93
7689	56400200100015 APARATO DE AIRE ACONDICIONADO	8,471.93
7690	56400200100016 APARATO DE AIRE ACONDICIONADO	4,446.24
7691	53110600200005 ESTUCHE DE DIAGNOSTICO DE PARED	8,573.70
7692	51507200100176 CPU (UNIDAD DE CONTROL DE PROCESO)	10,065.54
7693	51503900100114 MONITOR	3,314.70
7694	51507200100067 CPU (UNIDAD DE CONTROL DE PROCESO)	10,065.54
7695	51503900100040 MONITOR	3,314.70
7696	51507200100068 CPU (UNIDAD DE CONTROL DE PROCESO)	10,065.54
7697	51503900100041 MONITOR	3,314.70
7698	51507200100069 CPU (UNIDAD DE CONTROL DE PROCESO)	10,529.50
7699	51507200100070 CPU (UNIDAD DE CONTROL DE PROCESO)	10,065.54
7700	51503900100042 MONITOR	3,314.70
7701	51507200100071 CPU (UNIDAD DE CONTROL DE PROCESO)	10,065.54
7702	51503900100043 MONITOR	3,314.70
7703	51503900100044 MONITOR	3,314.70
7704	51507200100073 CPU (UNIDAD DE CONTROL DE PROCESO)	10,065.54
7705	51503900100045 MONITOR	3,314.70
7706	51503900100046 MONITOR	3,314.70
7707	51507200100075 CPU (UNIDAD DE CONTROL DE PROCESO)	10,065.54
7708	51503900100047 MONITOR	3,314.70
7709	51507200100076 CPU (UNIDAD DE CONTROL DE PROCESO)	10,065.54
7710	51503900100048 MONITOR	3,314.70
7711	51507200100077 CPU (UNIDAD DE CONTROL DE PROCESO)	10,478.00
7712	51507200100079 CPU (UNIDAD DE CONTROL DE PROCESO)	10,065.54
7713	51503900100050 MONITOR	3,314.70
7714	51507200100080 CPU (UNIDAD DE CONTROL DE PROCESO)	10,065.54
7715	51503900100051 MONITOR	3,314.70
7716	51507200100081 CPU (UNIDAD DE CONTROL DE PROCESO)	10,065.54
7717	51503900100052 MONITOR	3,314.70
7718	51507200100082 CPU (UNIDAD DE CONTROL DE PROCESO)	10,478.50
7719	51507200100083 CPU (UNIDAD DE CONTROL DE PROCESO)	10,065.54
7720	51902900100001 FRIGOBAR	3,833.33
7721	51507200100084 CPU (UNIDAD DE CONTROL DE PROCESO)	10,478.50
7722	56400900100001 APARATO DE AIRE ACONDICIONADO DE VENTANA	6,803.00
7723	54100200100003 AUTOMOVIL SEDAN	99,300.00
7724	54100200100004 AUTOMOVIL SEDAN	99,300.00
7725	51507200100086 CPU (UNIDAD DE CONTROL DE PROCESO)	10,478.50
7726	51507200100087 CPU (UNIDAD DE CONTROL DE PROCESO)	9,418.50
7727	51503900100054 MONITOR	3,841.00
7728	51507200100088 CPU (UNIDAD DE CONTROL DE PROCESO)	10,065.54
7729	51503900100055 MONITOR	3,314.70
7730	51507200100089 CPU (UNIDAD DE CONTROL DE PROCESO)	10,065.54
7731	51503900100056 MONITOR	3,314.70
7732	51100300100010 ARCHIVERO	4,250.00
7733	51503900100057 MONITOR	2,564.00
7734	51503900100058 MONITOR	2,564.00
7735	51507200100090 CPU (UNIDAD DE CONTROL DE PROCESO)	10,478.50
7736	51507200100091 CPU (UNIDAD DE CONTROL DE PROCESO)	10,478.50
7737	51507200100092 CPU (UNIDAD DE CONTROL DE PROCESO)	10,478.50
7738	51507200100093 CPU (UNIDAD DE CONTROL DE PROCESO)	10,065.54
7739	51507200100094 CPU (UNIDAD DE CONTROL DE PROCESO)	10,065.54
7740	51503900100059 MONITOR	3,314.70
7741	51503900100060 MONITOR	3,314.70
7742	51507200100096 CPU (UNIDAD DE CONTROL DE PROCESO)	10,478.50
7743	51507200100097 CPU (UNIDAD DE CONTROL DE PROCESO)	8,568.27
7744	51503900100062 MONITOR	4,854.53
7745	51507200100098 CPU (UNIDAD DE CONTROL DE PROCESO)	10,065.55
7746	51503900100063 MONITOR	3,314.70
7747	51902900100002 FRIGOBAR	3,833.32
7748	51507200100100 CPU (UNIDAD DE CONTROL DE PROCESO)	8,567.50
7749	51507200100101 CPU (UNIDAD DE CONTROL DE PROCESO)	8,234.00
7750	51503900100064 MONITOR	2,564.00
7751	51503900100065 MONITOR	2,564.00
7752	51503900100066 MONITOR	2,564.00
7753	51503900100067 MONITOR	2,564.00
7754	51507200100102 CPU (UNIDAD DE CONTROL DE PROCESO)	10,478.50

Código	Descripción del Bien	Valor <i>HISTORICO</i>
3073	51100500100385 BANCA	3,195.80
3074	51100500100386 BANCA	3,195.80
3075	51100300100406 ARCHIVERO	3,184.20
3076	51100300100407 ARCHIVERO	3,184.20
3077	51100500100387 BANCA	3,880.20
3078	51100500100388 BANCA	3,880.20
3079	51100500100389 BANCA	3,880.20
3080	51100500100390 BANCA	3,880.20
3081	51100500100391 BANCA	3,880.20
3082	51105600300089 SILLON SEMI-EJECUTIVO	2,594.92
3083	51100300100412 ARCHIVERO	2,600.72
3084	51100300100413 ARCHIVERO	2,600.72
3085	51100300100417 ARCHIVERO	3,184.20
3086	51100300100418 ARCHIVERO	3,184.20
3087	51105600300090 SILLON SEMI-EJECUTIVO	2,594.92
3088	51100500100392 BANCA	3,880.20
3089	51100500100393 BANCA	3,880.20
3090	51100500100394 BANCA	3,880.20
3091	51105600200014 SILLON EJECUTIVO	2,594.92
3092	51105600200015 SILLON EJECUTIVO	2,594.92
3093	51105600200016 SILLON EJECUTIVO	2,594.92
3094	51102700100244 ESCRITORIO SECRETARIAL	2,668.00
3095	51105600200017 SILLON EJECUTIVO	2,594.92
3096	51100500100395 BANCA	3,880.20
3097	51100500100396 BANCA	3,880.20
3098	51100300100419 ARCHIVERO	2,600.72
3099	51105600200018 SILLON EJECUTIVO	2,594.92
3100	51100500100397 BANCA	3,880.20
3101	51502700200070 IMPRESORA LASER	5,788.40
3102	51105600300091 SILLON SEMI-EJECUTIVO	2,594.92
3103	51105600300092 SILLON SEMI-EJECUTIVO	2,594.92
3104	51100300100426 ARCHIVERO	2,600.72
3105	51502700400014 IMPRESORA MATRIZ	4,524.00
3106	51105600300093 SILLON SEMI-EJECUTIVO	2,594.92
3107	53108000100012 ELECTROCAUTERIO	101,500.00
3108	53108000100013 ELECTROCAUTERIO	101,500.00
3109	53110300100007 ESTERILIZADOR	2,076,400.00
3110	53114900200007 MESA DE QUIROFANO	296,960.00
3111	53114900200008 MESA DE QUIROFANO	296,960.00
3112	53108000100014 ELECTROCAUTERIO	101,500.00
3113	53101300100012 AUTO CLAVE DE VAPOR	1,345,600.00
3114	53106600100001 CRANEOTOMO	435,000.00
3115	53115600100001 NEBULIZADOR	4,408.00
3116	53115600100002 NEBULIZADOR	4,408.00
3117	53115600100003 NEBULIZADOR	4,408.00
3118	53105200100004 CAVITRON	12,238.00
3119	53105200100005 CAVITRON	12,238.00
3120	53105200100009 CAVITRON	12,238.00
3121	51502700200071 IMPRESORA LASER	5,788.40
3122	51502700200072 IMPRESORA LASER	5,788.40
3123	51105600300094 SILLON SEMI-EJECUTIVO	2,594.92
3124	51105600300095 SILLON SEMI-EJECUTIVO	2,594.92
3125	51105600300096 SILLON SEMI-EJECUTIVO	2,594.92
3126	52101000100013 PROYECTOR	5,809.12
3127	51105600300097 SILLON SEMI-EJECUTIVO	2,594.92
3128	51100300100427 ARCHIVERO	2,600.72
3129	51105600300098 SILLON SEMI-EJECUTIVO	2,594.92
3130	51105600300099 SILLON SEMI-EJECUTIVO	2,594.92
3131	51903600100032 MAQUINA DE ESCRIBIR	2,571.44
3132	54100200100025 AUTOMOVIL SEDAN	155,809.99
3133	54100200100026 AUTOMOVIL SEDAN	155,809.99
3134	54100200100027 AUTOMOVIL SEDAN	155,809.99
3135	54100600100006 AUTOMOVIL CAMIONETA	269,563.99
3136	54100600100007 AUTOMOVIL CAMIONETA	269,563.99
3137	54100600100008 AUTOMOVIL CAMIONETA	269,563.99
3138	54100600100009 AUTOMOVIL CAMIONETA	269,563.99
3139	53101500100003 BACINETE	4,060.00
3140	53101500100004 BACINETE	4,060.00
3141	53101500100005 BACINETE	4,060.00
3142	53101500100006 BACINETE	4,060.00
3143	53101500100007 BACINETE	4,060.00
3144	53101500100008 BACINETE	4,060.00
3145	53101500100009 BACINETE	4,060.00
3146	53101500100010 BACINETE	4,060.00
3147	53101500100011 BACINETE	4,060.00
3148	53101500100012 BACINETE	4,060.00
3149	53101500100013 BACINETE	4,060.00
3150	53114900200009 MESA DE QUIROFANO	296,960.00
3151	53114900200010 MESA DE QUIROFANO	296,960.00
3152	53105100100016 CARRO ROJO	45,240.00
3153	53105100100017 CARRO ROJO	45,240.00

Código	Descripción del Bien	Valor <i>HISTORICO</i>
7755	51507200100103 CPU (UNIDAD DE CONTROL DE PROCESO)	10,478.50
7756	51507200100104 CPU (UNIDAD DE CONTROL DE PROCESO)	10,478.50
7757	51507200100105 CPU (UNIDAD DE CONTROL DE PROCESO)	10,478.50
7758	51507200100106 CPU (UNIDAD DE CONTROL DE PROCESO)	10,065.54
7759	51503900100068 MONITOR	3,314.70
7760	51507200100107 CPU (UNIDAD DE CONTROL DE PROCESO)	10,065.54
7761	51503900100069 MONITOR	3,314.70
7762	51507200100108 CPU (UNIDAD DE CONTROL DE PROCESO)	10,065.54
7763	51503900100070 MONITOR	3,314.70
7764	51507200100109 CPU (UNIDAD DE CONTROL DE PROCESO)	10,065.54
7765	51503900100071 MONITOR	3,314.70
7766	51507200100110 CPU (UNIDAD DE CONTROL DE PROCESO)	10,065.54
7767	51503900100072 MONITOR	3,314.70
7768	51507200100111 CPU (UNIDAD DE CONTROL DE PROCESO)	10,065.54
7769	51503900100073 MONITOR	3,314.70
7770	51507200100112 CPU (UNIDAD DE CONTROL DE PROCESO)	8,567.50
7771	51507200100113 CPU (UNIDAD DE CONTROL DE PROCESO)	8,567.50
7772	51507200100115 CPU (UNIDAD DE CONTROL DE PROCESO)	7,590.00
7773	51507200100116 CPU (UNIDAD DE CONTROL DE PROCESO)	10,478.50
7774	51507200100117 CPU (UNIDAD DE CONTROL DE PROCESO)	10,478.50
7775	51507200100118 CPU (UNIDAD DE CONTROL DE PROCESO)	10,478.50
7776	51507200100119 CPU (UNIDAD DE CONTROL DE PROCESO)	10,478.50
7777	51507200100120 CPU (UNIDAD DE CONTROL DE PROCESO)	10,478.50
7778	51507200100121 CPU (UNIDAD DE CONTROL DE PROCESO)	10,478.50
7779	56400200100001 APARATO DE AIRE ACONDICIONADO	5,980.00
7780	51507200100002 CPU (UNIDAD DE CONTROL DE PROCESO)	9,418.50
7781	51507200100003 CPU (UNIDAD DE CONTROL DE PROCESO)	10,065.54
7782	51503900100002 MONITOR	3,314.70
7783	51503900100003 MONITOR	3,314.70
7784	51503900100004 MONITOR	3,314.70
7785	52300200200001 CAMARA FOTOGRAFICA	10,907.75
7786	51507200100005 CPU (UNIDAD DE CONTROL DE PROCESO)	10,478.50
7787	51507200100006 CPU (UNIDAD DE CONTROL DE PROCESO)	9,418.50
7788	51503900100005 MONITOR	3,841.00
7789	51507200100007 CPU (UNIDAD DE CONTROL DE PROCESO)	10,065.54
7790	51503900100006 MONITOR	3,314.70
7791	51507200100008 CPU (UNIDAD DE CONTROL DE PROCESO)	10,478.50
7792	51507200100009 CPU (UNIDAD DE CONTROL DE PROCESO)	10,478.50
7793	51503900100007 MONITOR	2,564.00
7794	51503900100008 MONITOR	2,564.00
7795	51507200100010 CPU (UNIDAD DE CONTROL DE PROCESO)	10,478.50
7796	51507200100011 CPU (UNIDAD DE CONTROL DE PROCESO)	10,478.50
7797	51503900100009 MONITOR	3,841.00
7798	51507200100012 CPU (UNIDAD DE CONTROL DE PROCESO)	9,418.50
7799	51507200100013 CPU (UNIDAD DE CONTROL DE PROCESO)	5,835.50
7800	51507200100014 CPU (UNIDAD DE CONTROL DE PROCESO)	5,835.50
7801	51507200100015 CPU (UNIDAD DE CONTROL DE PROCESO)	10,065.54
7802	51503900100010 MONITOR	3,314.70
7803	51507200100016 CPU (UNIDAD DE CONTROL DE PROCESO)	9,648.50
7804	51507200100017 CPU (UNIDAD DE CONTROL DE PROCESO)	10,478.50
7805	51507200100021 CPU (UNIDAD DE CONTROL DE PROCESO)	10,478.50
7806	51507200100022 CPU (UNIDAD DE CONTROL DE PROCESO)	10,478.50
7807	51507200100023 CPU (UNIDAD DE CONTROL DE PROCESO)	10,478.50
7808	51507200100024 CPU (UNIDAD DE CONTROL DE PROCESO)	10,478.50
7809	51507200100028 CPU (UNIDAD DE CONTROL DE PROCESO)	10,478.50
7810	51503900100011 MONITOR	2,564.00
7811	51507200100027 CPU (UNIDAD DE CONTROL DE PROCESO)	9,418.50
7812	51503900100012 MONITOR	3,841.00
7813	51507200100028 CPU (UNIDAD DE CONTROL DE PROCESO)	9,418.50
7814	51507200100029 CPU (UNIDAD DE CONTROL DE PROCESO)	9,418.50
7815	51503900100013 MONITOR	3,841.00
7816	51507200100030 CPU (UNIDAD DE CONTROL DE PROCESO)	10,478.50
7817	51507200100031 CPU (UNIDAD DE CONTROL DE PROCESO)	8,568.00
7818	51507200100032 CPU (UNIDAD DE CONTROL DE PROCESO)	10,065.54
7819	51503900100014 MONITOR	3,315.00
7820	51507200100033 CPU (UNIDAD DE CONTROL DE PROCESO)	10,065.54
7821	51503900100015 MONITOR	3,314.70
7822	51507200100034 CPU (UNIDAD DE CONTROL DE PROCESO)	10,065.54
7823	51503900100016 MONITOR	3,314.70
7824	51507200100035 CPU (UNIDAD DE CONTROL DE PROCESO)	10,065.54
7825	51503900100017 MONITOR	3,314.70
7826	51507200100036 CPU (UNIDAD DE CONTROL DE PROCESO)	10,065.54
7827	51503900100018 MONITOR	3,314.70
7828	51507200100037 CPU (UNIDAD DE CONTROL DE PROCESO)	10,065.54
7829	51507200100038 CPU (UNIDAD DE CONTROL DE PROCESO)	10,065.54
7830	51503900100020 MONITOR	3,314.70
7831	51507200100039 CPU (UNIDAD DE CONTROL DE PROCESO)	10,065.54
7832	51503900100021 MONITOR	3,314.70
7833	51501200200004 COMPUTADORA PORTATIL	16,502.50
7834	51507200100040 CPU (UNIDAD DE CONTROL DE PROCESO)	10,065.54
7835	51503900100022 MONITOR	3,314.70

Código	Descripción del Bien	Valor <i>HISTORICO</i>	
3154	53102200100142	BASCULA	3,132.00
3155	53114900100105	MESA DE EXPLORACION	26,100.00
3156	53114900100106	MESA DE EXPLORACION	26,100.00
3157	53114900100107	MESA DE EXPLORACION	26,100.00
3158	53114900100108	MESA DE EXPLORACION	26,100.00
3159	53121900100007	VENTILADOR PEDIATRICO	220,400.00
3160	53122300100053	VITRINA MEDICA	3,955.60
3161	53102200100143	BASCULA	3,506.10
3162	53121900200026	VENTILADOR VOLUMETRICO	684,400.00
3163	53121900200027	VENTILADOR VOLUMETRICO	684,400.00
3164	53121900200028	VENTILADOR VOLUMETRICO	684,400.00
3165	53121900200029	VENTILADOR VOLUMETRICO	684,400.00
3166	53119500400001	SILLA PARA ANESTESIOLOGO	73,660.00
3167	53115300200052	MONITOR DE SIGNOS VITALES	58,812.00
3168	53115300200053	MONITOR DE SIGNOS VITALES	58,812.00
3169	53102200100144	BASCULA	3,712.00
3170	53101100100021	ASPIRADOR DE SECRECIONES	4,176.00
3171	53101100100022	ASPIRADOR DE SECRECIONES	4,176.00
3172	53101100100023	ASPIRADOR DE SECRECIONES	4,176.00
3173	53119500300028	SILLA DE RUEDAS	3,468.40
3174	53119500300029	SILLA DE RUEDAS	3,468.40
3175	53119500300030	SILLA DE RUEDAS	3,468.40
3176	53119500300031	SILLA DE RUEDAS	3,468.40
3177	53119500300032	SILLA DE RUEDAS	3,468.40
3178	53119500300033	SILLA DE RUEDAS	3,468.40
3179	53119500300034	SILLA DE RUEDAS	3,468.40
3180	53119500300035	SILLA DE RUEDAS	3,468.40
3181	53101100100024	ASPIRADOR DE SECRECIONES	4,176.00
3182	53119500300036	SILLA DE RUEDAS	3,468.40
3183	53101100100025	ASPIRADOR DE SECRECIONES	4,176.00
3184	53101100100026	ASPIRADOR DE SECRECIONES	4,176.00
3185	53101100100027	ASPIRADOR DE SECRECIONES	4,176.00
3186	53119500300037	SILLA DE RUEDAS	3,468.40
3187	53107700100002	DIVAN	3,596.00
3188	53107700100003	DIVAN	3,596.00
3189	53107700100004	DIVAN	3,596.00
3190	53107700100005	DIVAN	3,596.00
3191	53107700100006	DIVAN	3,596.00
3192	53107700100007	DIVAN	3,596.00
3193	53107700100008	DIVAN	3,596.00
3194	53107700100009	DIVAN	3,596.00
3195	53107700100010	DIVAN	3,596.00
3196	53107700100011	DIVAN	3,596.00
3197	53107700100012	DIVAN	3,596.00
3198	53107700100013	DIVAN	3,596.00
3199	53107700100014	DIVAN	3,596.00
3200	53119500300038	SILLA DE RUEDAS	3,468.40
3201	53107700100015	DIVAN	3,596.00
3202	53119500300039	SILLA DE RUEDAS	3,468.40
3203	53110700100003	ESTUCHE DE LARINGOSCOPIO	7,733.34
3204	53110700100004	ESTUCHE DE LARINGOSCOPIO	7,733.34
3205	53110700100005	ESTUCHE DE LARINGOSCOPIO	7,733.34
3206	53110700100006	ESTUCHE DE LARINGOSCOPIO	7,733.34
3207	53110700100007	ESTUCHE DE LARINGOSCOPIO	7,733.34
3208	53110700100008	ESTUCHE DE LARINGOSCOPIO	7,733.34
3209	53110700100009	ESTUCHE DE LARINGOSCOPIO	7,733.34
3210	53114900300011	MESA DE RINON	4,408.00
3211	53114900300012	MESA DE RINON	4,408.00
3212	53114900300013	MESA DE RINON	4,408.00
3213	53114900300014	MESA DE RINON	4,408.00
3214	53114900300015	MESA DE RINON	4,408.00
3215	53114900300016	MESA DE RINON	4,408.00
3216	53114900300017	MESA DE RINON	4,408.00
3217	53114900300018	MESA DE RINON	4,408.00
3218	53114900300019	MESA DE RINON	4,408.00
3219	53114900300020	MESA DE RINON	4,408.00
3220	53115300200054	MONITOR DE SIGNOS VITALES	58,812.00
3221	53115300200055	MONITOR DE SIGNOS VITALES	58,812.00
3222	53115300200056	MONITOR DE SIGNOS VITALES	58,812.00
3223	53115300200057	MONITOR DE SIGNOS VITALES	58,812.00
3224	53115300200058	MONITOR DE SIGNOS VITALES	58,812.00
3225	53115300200059	MONITOR DE SIGNOS VITALES	58,812.00
3226	53115300200060	MONITOR DE SIGNOS VITALES	58,812.00
3227	53115300200061	MONITOR DE SIGNOS VITALES	58,812.00
3228	53119400100004	SIERRA PARA YESO	21,281.24
3229	53119400100005	SIERRA PARA YESO	21,281.24
3230	53105100100018	CARRO ROJO	214,484.00
3231	53105100100019	CARRO ROJO	214,484.00
3232	53105100100020	CARRO ROJO	214,484.00
3233	53105100100021	CARRO ROJO	214,484.00
3234	53105100100022	CARRO ROJO	214,484.00

Código	Descripción del Bien	Valor <i>HISTORICO</i>	
7836	51507200100041	CPU (UNIDAD DE CONTROL DE PROCESO)	10,065.54
7837	51503900100023	MONITOR	3,314.70
7838	51507200100042	CPU (UNIDAD DE CONTROL DE PROCESO)	10,065.54
7839	51503900100024	MONITOR	3,314.70
7840	51507200100043	CPU (UNIDAD DE CONTROL DE PROCESO)	10,065.54
7841	51503900100025	MONITOR	3,314.70
7842	51507200100044	CPU (UNIDAD DE CONTROL DE PROCESO)	10,065.54
7843	51503900100026	MONITOR	3,314.70
7844	51507200100045	CPU (UNIDAD DE CONTROL DE PROCESO)	10,065.54
7845	51503900100027	MONITOR	3,314.70
7846	51507200100046	CPU (UNIDAD DE CONTROL DE PROCESO)	10,065.54
7847	51503900100028	MONITOR	3,314.70
7848	51507200100047	CPU (UNIDAD DE CONTROL DE PROCESO)	10,065.54
7849	51503900100029	MONITOR	3,314.70
7850	51507200100048	CPU (UNIDAD DE CONTROL DE PROCESO)	10,065.54
7851	51503900100030	MONITOR	3,314.70
7852	51507200100049	CPU (UNIDAD DE CONTROL DE PROCESO)	9,418.50
7853	51503900100032	MONITOR	3,841.00
7854	51507200100051	CPU (UNIDAD DE CONTROL DE PROCESO)	11,063.00
7855	51503900100033	MONITOR	3,507.50
7856	51507200100052	CPU (UNIDAD DE CONTROL DE PROCESO)	10,478.50
7857	51507200100053	CPU (UNIDAD DE CONTROL DE PROCESO)	10,478.50
7858	51507200100054	CPU (UNIDAD DE CONTROL DE PROCESO)	10,478.50
7859	51507200100055	CPU (UNIDAD DE CONTROL DE PROCESO)	10,965.00
7860	51507200100056	CPU (UNIDAD DE CONTROL DE PROCESO)	10,065.54
7861	51503900100034	MONITOR	3,314.70
7862	51507200100057	CPU (UNIDAD DE CONTROL DE PROCESO)	8,567.50
7863	51507200100058	CPU (UNIDAD DE CONTROL DE PROCESO)	13,371.05
7864	51507200100060	CPU (UNIDAD DE CONTROL DE PROCESO)	10,478.50
7865	51507200100061	CPU (UNIDAD DE CONTROL DE PROCESO)	9,648.50
7866	51507200100063	CPU (UNIDAD DE CONTROL DE PROCESO)	10,065.54
7867	51503900100036	MONITOR	3,314.70
7868	51507200100064	CPU (UNIDAD DE CONTROL DE PROCESO)	10,065.54
7869	51503900100037	MONITOR	3,314.70
7870	51507200100065	CPU (UNIDAD DE CONTROL DE PROCESO)	10,065.54
7871	51503900100038	MONITOR	3,314.70
7872	51507200100066	CPU (UNIDAD DE CONTROL DE PROCESO)	10,065.54
7873	51503900100039	MONITOR	3,314.70
7874	53107800100015	DOPPLER FETAL	5,568.00
7875	53107800100016	DOPPLER FETAL	5,568.00
7876	53107800100017	DOPPLER FETAL	5,568.00
7877	53107800100018	DOPPLER FETAL	5,568.00
7878	53107800100019	DOPPLER FETAL	5,568.00
7879	53107800100020	DOPPLER FETAL	5,568.00
7880	53107800100021	DOPPLER FETAL	5,568.00
7881	53107800100022	DOPPLER FETAL	5,568.00
7882	53107800100023	DOPPLER FETAL	5,568.00
7883	53107800100024	DOPPLER FETAL	5,568.00
7884	53107800100025	DOPPLER FETAL	5,568.00
7885	53107800100026	DOPPLER FETAL	3,332.68
7886	53107800100027	DOPPLER FETAL	3,332.68
7887	51501900100029	SCANNER	8,259.20
7888	56900900100001	EQUIPO DE BOMBEO	965,662.88
7889	56903500100001	CALENTADOR DE AGUA	227,963.20
7890	51503100200092	LECTOR DE HUELLA DIGITAL	19,488.00
7891	53107000100004	CUNA	94,095.00
7892	53107000100005	CUNA	94,095.00
7893	51505900100010	SERVIDOR DE ARCHIVOS	98,156.12
7894	53107000100013	CUNA	187,323.50
7895	51505900100003	SERVIDOR DE ARCHIVOS	68,444.57
7896	51505900100005	SERVIDOR DE ARCHIVOS	98,156.12
7897	51505900100006	SERVIDOR DE ARCHIVOS	70,531.82
7898	53112000100003	EQUIPO DE FRESADO	775,402.00
7899	53107000100035	CUNA	798,048.68
7900	53107000100036	CUNA	798,048.68
7901	53107000100037	CUNA	798,048.68
7902	53107000100038	CUNA	798,048.68
7903	53107000100040	CUNA	798,048.68
7904	53112000100004	EQUIPO DE FRESADO	775,402.00
7905	53110800200001	ESTUFA BACTERIOLOGICA	62,640.00
7906	51505900100016	SERVIDOR DE ARCHIVOS	75,861.36
7907	53115700100028	NEGATOSCOPIO	3,243.00
7908	51501600100003	UNIDAD QUEMADORA	4,025.00
7909	51504700100002	PANTALLA	63,250.00
7910	51503100200001	LECTOR DE HUELLA DIGITAL	2,934.00
7911	53107000100021	CUNA	65,407.50
7912	53107000100022	CUNA	65,407.50
7913	53107000100023	CUNA	65,407.50
7914	53107000100024	CUNA	65,407.50
7915	53107000100025	CUNA	65,407.50
7916	53107000100026	CUNA	65,407.50

Código	Descripción del Bien	Valor HISTORICO
3235	53115300200062 MONITOR DE SIGNOS VITALES	58,812.00
3236	53115300200063 MONITOR DE SIGNOS VITALES	58,812.00
3237	53115300200064 MONITOR DE SIGNOS VITALES	58,812.00
3238	53115300200065 MONITOR DE SIGNOS VITALES	58,812.00
3239	52100700100011 BAFLE (BOCINA)	3,990.00
3240	52100700100012 BAFLE (BOCINA)	3,990.00
3241	52101000100014 PROYECTOR	6,450.00
3242	52101000100015 PROYECTOR	6,450.00
3243	56501400100005 CONMUTADOR	146,856.00
3244	56501400100006 CONMUTADOR	146,856.00
3245	56401100100081 APARATO DE AIRE ACONDICIONADO MINI SPLIT	3,712.00
3246	56401100100082 APARATO DE AIRE ACONDICIONADO MINI SPLIT	3,712.00
3247	53102200100146 BASCULA	3,145.34
3248	51502700200074 IMPRESORA LASER	5,788.40
3249	51504100100002 MULTIFUNCIONAL	75,284.00
3250	51105600300100 SILLON SEMI-EJECUTIVO	2,594.92
3251	51502700200075 IMPRESORA LASER	5,788.40
3252	51502700200077 IMPRESORA LASER	5,788.40
3253	53118100600003 REFRIGERADOR PARA VACUNAS	50,721.00
3254	53107300100011 DESFIBRILADOR	201,724.00
3255	53110700100010 ESTUCHE DE LARINGOSCOPIO	7,733.34
3256	53110700100011 ESTUCHE DE LARINGOSCOPIO	7,733.34
3257	53104600100008 CARRO DE CURACION	2,897.43
3258	53104600100009 CARRO DE CURACION	2,897.43
3259	53104600100010 CARRO DE CURACION	2,897.43
3260	53104600100011 CARRO DE CURACION	2,897.43
3261	53104600100012 CARRO DE CURACION	2,897.43
3262	53104600100013 CARRO DE CURACION	2,897.43
3263	53104600100014 CARRO DE CURACION	2,897.43
3264	53104600100015 CARRO DE CURACION	2,897.43
3265	53104600100016 CARRO DE CURACION	2,897.43
3266	53104600100017 CARRO DE CURACION	2,897.43
3267	53115100100016 MICROSCOPIO	227,015.69
3268	53110600200018 ESTUCHE DE DIAGNOSTICO DE PARED	12,290.20
3269	51100300100428 ARCHIVERO	2,600.72
3270	51502700200079 IMPRESORA LASER	5,684.00
3271	53118100200002 REFRIGERADOR PARA BANCO DE SANGRE	4,916.08
3272	51906200100020 TRITURADORA DE PAPEL	2,689.27
3273	51100300100429 ARCHIVERO	2,600.72
3274	51100300100430 ARCHIVERO	3,184.20
3275	51100300100431 ARCHIVERO	2,600.72
3276	51100300100432 ARCHIVERO	2,600.72
3277	56401100100083 APARATO DE AIRE ACONDICIONADO MINI SPLIT	6,496.00
3278	56401100100084 APARATO DE AIRE ACONDICIONADO MINI SPLIT	6,496.00
3279	51100300100433 ARCHIVERO	3,184.20
3280	56401100100085 APARATO DE AIRE ACONDICIONADO MINI SPLIT	6,496.00
3281	56401100100086 APARATO DE AIRE ACONDICIONADO MINI SPLIT	6,496.00
3282	56401100100087 APARATO DE AIRE ACONDICIONADO MINI SPLIT	6,496.00
3283	56401100100088 APARATO DE AIRE ACONDICIONADO MINI SPLIT	6,496.00
3284	56401100100089 APARATO DE AIRE ACONDICIONADO MINI SPLIT	6,496.00
3285	51502700200080 IMPRESORA LASER	15,312.00
3286	56401100100090 APARATO DE AIRE ACONDICIONADO MINI SPLIT	3,450.00
3287	56401100100091 APARATO DE AIRE ACONDICIONADO MINI SPLIT	3,450.00
3288	56401100100092 APARATO DE AIRE ACONDICIONADO MINI SPLIT	5,300.01
3289	56401100100093 APARATO DE AIRE ACONDICIONADO MINI SPLIT	5,050.00
3290	56401100100094 APARATO DE AIRE ACONDICIONADO MINI SPLIT	5,050.00
3291	56401100100095 APARATO DE AIRE ACONDICIONADO MINI SPLIT	6,496.00
3292	56401100100097 APARATO DE AIRE ACONDICIONADO MINI SPLIT	3,450.00
3293	51100300100434 ARCHIVERO	3,184.20
3294	51100300100435 ARCHIVERO	3,184.20
3295	51105600300101 SILLON SEMI-EJECUTIVO	2,594.92
3296	51100300100436 ARCHIVERO	3,184.20
3297	56401100100098 APARATO DE AIRE ACONDICIONADO MINI SPLIT	3,450.00
3298	56401100100099 APARATO DE AIRE ACONDICIONADO MINI SPLIT	3,450.00
3299	51100300100437 ARCHIVERO	3,190.00
3300	51100300100438 ARCHIVERO	3,184.20
3301	56401100100100 APARATO DE AIRE ACONDICIONADO MINI SPLIT	3,450.00
3302	51100300100439 ARCHIVERO	3,184.20
3303	56401100100101 APARATO DE AIRE ACONDICIONADO MINI SPLIT	3,450.00
3304	53102200100149 BASCULA	2,958.00
3305	51100300100440 ARCHIVERO	3,184.20
3306	51103200100011 GABINETE	16,808.40
3307	56401100100102 APARATO DE AIRE ACONDICIONADO MINI SPLIT	6,900.01
3308	53110600200019 ESTUCHE DE DIAGNOSTICO DE PARED	12,290.20
3309	53101100100029 ASPIRADOR DE SECRECIONES	4,176.00
3310	53101100100030 ASPIRADOR DE SECRECIONES	4,176.00
3311	51505400100014 REGULADOR	27,956.50
3312	53115300200066 MONITOR DE SIGNOS VITALES	58,812.00
3313	53104600100018 CARRO DE CURACION	2,897.43
3314	51100300100441 ARCHIVERO	5,510.00
3315	56401100100103 APARATO DE AIRE ACONDICIONADO MINI SPLIT	5,300.01

Código	Descripción del Bien	Valor HISTORICO
7917	51505900100012 SERVIDOR DE ARCHIVOS	58,236.00
7918	53104900100002 CARRO PORTA EXPEDIENTES	3,910.00
7919	53104900100003 CARRO PORTA EXPEDIENTES	3,910.00
7920	53104900100004 CARRO PORTA EXPEDIENTES	3,910.00
7921	53104900100005 CARRO PORTA EXPEDIENTES	3,910.00
7922	56902600100001 EVAPORADOR Y DIFUSOR PIAMBULANCIA	27,213.60
7923	53107000100027 CUNA	65,550.00
7924	53107000100028 CUNA	65,550.00
7925	53107000100029 CUNA	65,550.00
7926	53107800100006 DOPPLER FETAL	6,003.00
7927	53107800100007 DOPPLER FETAL	6,003.00
7928	53107800100008 DOPPLER FETAL	6,003.00
7929	53107800100009 DOPPLER FETAL	6,003.00
7930	53107800100010 DOPPLER FETAL	6,003.00
7931	54100500100003 AUTOMOVIL CAMION	274,411.00
7932	51905800100001 SOPORTE PARA TELEVISION	4,082.50
7933	51905800100002 SOPORTE PARA TELEVISION	4,082.50
7934	51905800100003 SOPORTE PARA TELEVISION	4,082.50
7935	54100100100010 AUTOMOVIL AMBULANCIA	423,200.00
7936	54100100100011 AUTOMOVIL AMBULANCIA	423,200.00
7937	51505900100013 SERVIDOR DE ARCHIVOS	128,156.80
7938	51505900100014 SERVIDOR DE ARCHIVOS	78,555.20
7939	56503900100001 TELEFONO	3,709.68
7940	54100100100012 AUTOMOVIL AMBULANCIA	878,190.00
7941	54100100100013 AUTOMOVIL AMBULANCIA	878,190.00
7942	54100100100014 AUTOMOVIL AMBULANCIA	878,190.00
7943	52100400100001 MICROFONO	4,760.00
7944	56503900100002 TELEFONO	2,999.62
7945	56503900100003 TELEFONO	2,999.62
7946	56503900100004 TELEFONO	2,999.62
7947	56503900100005 TELEFONO	2,999.62
7948	56503900100006 TELEFONO	2,999.62
7949	56503900100007 TELEFONO	2,999.62
7950	56503900100008 TELEFONO	2,999.62
7951	56503900100009 TELEFONO	2,999.62
7952	56503900100010 TELEFONO	2,999.62
7953	56503900100011 TELEFONO	2,999.62
7954	54100100100015 AUTOMOVIL AMBULANCIA	174,000.00
7955	54100100100016 AUTOMOVIL AMBULANCIA	171,000.00
7956	54100100100017 AUTOMOVIL AMBULANCIA	180,000.00
7957	54100100100018 AUTOMOVIL AMBULANCIA	165,000.00
7958	56503900100012 TELEFONO	3,103.00
7959	56503900100013 TELEFONO	3,103.00
7960	56503900100014 TELEFONO	3,103.00
7961	56503900100015 TELEFONO	3,103.00
7962	56503900100016 TELEFONO	3,103.00
7963	51505900100015 SERVIDOR DE ARCHIVOS	43,610.20
7964	54100500100004 AUTOMOVIL CAMION	346,585.00
7965	54100500100005 AUTOMOVIL CAMION	346,585.00
7966	54100500100006 AUTOMOVIL CAMION	346,585.00
7967	54100500100007 AUTOMOVIL CAMION	358,799.99
7968	54100500100008 AUTOMOVIL CAMION	358,799.99
7969	54100500100009 AUTOMOVIL CAMION	693,083.76
7970	54100500100010 AUTOMOVIL CAMION	693,083.76
7971	54100500100011 AUTOMOVIL CAMION	307,610.00
7972	53107800100011 DOPPLER FETAL	14,848.00
7973	53107800100012 DOPPLER FETAL	14,848.00
7974	53107800100013 DOPPLER FETAL	14,848.00
7975	56503900100017 TELEFONO	3,016.00
7976	56503900100018 TELEFONO	3,016.00
7977	56503900100019 TELEFONO	3,016.00
7978	56503900100020 TELEFONO	3,016.00
7979	56503900100021 TELEFONO	3,016.00
7980	56503900100022 TELEFONO	3,016.00
7981	56503900100023 TELEFONO	3,016.00
7982	56503900100024 TELEFONO	3,016.00
7983	56503900100025 TELEFONO	3,016.00
7984	56503900100026 TELEFONO	3,016.00
7985	56503900100027 TELEFONO	3,016.00
7986	56503900100028 TELEFONO	3,016.00
7987	56503900100029 TELEFONO	3,016.00
7988	56503900100030 TELEFONO	3,016.00
7989	56503900100031 TELEFONO	3,016.00
7990	56503900100032 TELEFONO	3,016.00
7991	56503900100033 TELEFONO	3,016.00
7992	56503900100034 TELEFONO	3,016.00
7993	56503900100035 TELEFONO	3,016.00
7994	56503900100036 TELEFONO	3,016.00
7995	56503900100037 TELEFONO	3,016.00
7996	56503900100038 TELEFONO	3,016.00
7997	56503900100039 TELEFONO	3,016.00

Código	Descripción del Bien	Valor HISTORICO
3316	51902900100070 FRIGOBAR	4,118.00
3317	53115300200067 MONITOR DE SIGNOS VITALES	58,812.00
3318	56401100100104 APARATO DE AIRE ACONDICIONADO MINI SPLIT	3,450.00
3319	56401100100105 APARATO DE AIRE ACONDICIONADO MINI SPLIT	3,450.00
3320	56401100100106 APARATO DE AIRE ACONDICIONADO MINI SPLIT	5,050.00
3321	56401100100108 APARATO DE AIRE ACONDICIONADO MINI SPLIT	3,450.00
3322	53114900100110 MESA DE EXPLORACION	3,519.15
3323	53102200100150 BASCULA	3,126.20
3324	53102200100151 BASCULA	3,126.20
3325	56401100100109 APARATO DE AIRE ACONDICIONADO MINI SPLIT	5,050.00
3326	56401100100110 APARATO DE AIRE ACONDICIONADO MINI SPLIT	5,050.00
3327	51100300100443 ARCHIVERO	3,190.00
3328	51100300100444 ARCHIVERO	3,190.00
3329	51100300100445 ARCHIVERO	3,190.00
3330	56401100100111 APARATO DE AIRE ACONDICIONADO MINI SPLIT	3,450.00
3331	51100300100446 ARCHIVERO	2,600.72
3332	51902000100012 ENMICADORA	3,759.56
3333	51902000100013 ENMICADORA	3,759.56
3334	56401100100112 APARATO DE AIRE ACONDICIONADO MINI SPLIT	6,900.01
3335	56401100100113 APARATO DE AIRE ACONDICIONADO MINI SPLIT	5,300.01
3336	56401100100114 APARATO DE AIRE ACONDICIONADO MINI SPLIT	5,300.01
3337	56401100100115 APARATO DE AIRE ACONDICIONADO MINI SPLIT	6,900.01
3338	56400100200004 AEROCOOLER	8,474.32
3339	51502700200081 IMPRESORA LASER	5,742.00
3340	56401100100117 APARATO DE AIRE ACONDICIONADO MINI SPLIT	6,900.01
3341	56401300100006 APARATO DE AIRE ACONDICIONADO MULTI SPLIT	20,126.05
3342	56401300100007 APARATO DE AIRE ACONDICIONADO MULTI SPLIT	20,126.04
3343	56401300100008 APARATO DE AIRE ACONDICIONADO MULTI SPLIT	20,126.05
3344	51502700200082 IMPRESORA LASER	5,104.00
3345	51103000100070 ESTANTE	17,260.80
3346	51103000100071 ESTANTE	10,022.40
3347	56900400100005 CALDERA	361,746.00
3348	51103000100072 ESTANTE	10,022.40
3349	51105600200019 SILLON EJECUTIVO	2,899.00
3350	51502700200083 IMPRESORA LASER	5,104.00
3351	56401300100009 APARATO DE AIRE ACONDICIONADO MULTI SPLIT	20,126.05
3352	56401100100118 APARATO DE AIRE ACONDICIONADO MINI SPLIT	3,450.00
3353	56401300100010 APARATO DE AIRE ACONDICIONADO MULTI SPLIT	11,872.28
3354	56401300100011 APARATO DE AIRE ACONDICIONADO MULTI SPLIT	11,872.28
3355	51102700100246 ESCRITORIO SECRETARIAL	2,784.00
3356	56401300100012 APARATO DE AIRE ACONDICIONADO MULTI SPLIT	11,872.28
3357	52300200200009 CAMARA FOTOGRAFICA	39,440.00
3358	53102200100152 BASCULA	2,785.39
3359	51502700500001 IMPRESORA DE ETIQUETAS	6,680.44
3360	56401100100120 APARATO DE AIRE ACONDICIONADO MINI SPLIT	3,450.00
3361	53115300200068 MONITOR DE SIGNOS VITALES	58,812.00
3362	53115300200069 MONITOR DE SIGNOS VITALES	58,812.00
3363	53115300200070 MONITOR DE SIGNOS VITALES	58,812.00
3364	53115300200071 MONITOR DE SIGNOS VITALES	58,812.00
3365	53115300200072 MONITOR DE SIGNOS VITALES	58,812.00
3366	56902200300002 TANQUE DE AGUA	523,521.92
3367	56901500200001 MAQUINA FILMADORA	107,648.00
3368	53103600100189 CAMA CLINICA	171,680.00
3369	53103600100190 CAMA CLINICA	171,680.00
3370	53103600100191 CAMA CLINICA	171,680.00
3371	53103600100192 CAMA CLINICA	171,680.00
3372	53115300200073 MONITOR DE SIGNOS VITALES	522,000.00
3373	53115300200074 MONITOR DE SIGNOS VITALES	522,000.00
3374	53115300200075 MONITOR DE SIGNOS VITALES	522,000.00
3375	53115300200076 MONITOR DE SIGNOS VITALES	522,000.00
3376	51501500100009 DIGITALIZADOR DE FIRMAS	5,566.40
3377	53115300200077 MONITOR DE SIGNOS VITALES	58,812.00
3378	51103900100063 MESA	2,800.00
3379	56401300100013 APARATO DE AIRE ACONDICIONADO MULTI SPLIT	18,647.30
3380	53109700100006 ESFIGOMANOMETRO	4,350.00
3381	56902200200001 TANQUE HIDRONEUMATICO	34,983.28
3382	56902200200002 TANQUE HIDRONEUMATICO	34,983.28
3383	56401100100121 APARATO DE AIRE ACONDICIONADO MINI SPLIT	22,441.58
3384	56401100100122 APARATO DE AIRE ACONDICIONADO MINI SPLIT	76,088.01
3385	56400500100065 APARATO DE AIRE ACONDICIONADO CENTRAL	47,613.74
3386	56401300100014 APARATO DE AIRE ACONDICIONADO MULTI SPLIT	18,647.30
3387	56400500100066 APARATO DE AIRE ACONDICIONADO CENTRAL	58,282.07
3388	56401100100123 APARATO DE AIRE ACONDICIONADO MINI SPLIT	3,450.00
3389	56401300100015 APARATO DE AIRE ACONDICIONADO MULTI SPLIT	18,647.30
3390	56401100100125 APARATO DE AIRE ACONDICIONADO MINI SPLIT	5,300.01
3391	56401100100126 APARATO DE AIRE ACONDICIONADO MINI SPLIT	6,900.01
3392	56401100100127 APARATO DE AIRE ACONDICIONADO MINI SPLIT	6,900.01
3393	56401100100128 APARATO DE AIRE ACONDICIONADO MINI SPLIT	6,900.01
3394	56401100100129 APARATO DE AIRE ACONDICIONADO MINI SPLIT	6,900.01
3395	56401100100130 APARATO DE AIRE ACONDICIONADO MINI SPLIT	6,900.01
3396	53105200100014 CAVITRON	13,570.00

Código	Descripción del Bien	Valor HISTORICO
7998	56503900100040 TELEFONO	3,016.00
7999	56503900100041 TELEFONO	3,016.00
8000	56503900100042 TELEFONO	3,016.00
8001	56503900100043 TELEFONO	3,016.00
8002	56503900100044 TELEFONO	3,016.00
8003	56503900100045 TELEFONO	3,016.00
8004	56503900100046 TELEFONO	3,016.00
8005	56503900100047 TELEFONO	3,016.00
8006	56503900100048 TELEFONO	3,016.00
8007	56503900100049 TELEFONO	3,016.00
8008	56503900100050 TELEFONO	3,016.00
8009	56503900100051 TELEFONO	3,016.00
8010	56503900100052 TELEFONO	3,016.00
8011	56503900100053 TELEFONO	3,016.00
8012	56503900100054 TELEFONO	3,016.00
8013	56503900100055 TELEFONO	3,016.00
8014	56503900100056 TELEFONO	3,016.00
8015	56503900100057 TELEFONO	3,016.00
8016	56503900100058 TELEFONO	3,016.00
8017	56503900100059 TELEFONO	3,016.00
8018	56503900100060 TELEFONO	3,016.00
8019	56503900100061 TELEFONO	3,016.00
8020	56503900100062 TELEFONO	3,016.00
8021	56503900100063 TELEFONO	3,016.00
8022	56503900100064 TELEFONO	3,016.00
8023	56503900100065 TELEFONO	3,016.00
8024	56503900100066 TELEFONO	3,016.00
8025	56503900100067 TELEFONO	3,016.00
8026	56503900100068 TELEFONO	3,016.00
8027	56503900100069 TELEFONO	3,016.00
8028	56503900100070 TELEFONO	3,016.00
8029	56503900100071 TELEFONO	3,016.00
8030	56503900100072 TELEFONO	3,016.00
8031	56503900100073 TELEFONO	3,016.00
8032	56503900100074 TELEFONO	3,016.00
8033	56503900100075 TELEFONO	3,016.00
8034	56503900100076 TELEFONO	3,016.00
8035	56503900100077 TELEFONO	3,016.00
8036	56503900100078 TELEFONO	3,016.00
8037	56503900100079 TELEFONO	3,016.00
8038	56503900100081 TELEFONO	3,016.00
8039	56503900100082 TELEFONO	3,016.00
8040	56503900100083 TELEFONO	3,016.00
8041	56503900100084 TELEFONO	3,016.00
8042	56503900100085 TELEFONO	3,016.00
8043	56503900100086 TELEFONO	3,016.00
8044	56503900100087 TELEFONO	3,016.00
8045	56503900100088 TELEFONO	3,016.00
8046	56503900100089 TELEFONO	3,016.00
8047	56503900100090 TELEFONO	3,016.00
8048	56503900100091 TELEFONO	3,016.00
8049	56503900100092 TELEFONO	3,016.00
8050	56503900100093 TELEFONO	3,016.00
8051	56503900100094 TELEFONO	3,016.00
8052	56503900100095 TELEFONO	3,016.00
8053	56503900100096 TELEFONO	3,016.00
8054	56503900100097 TELEFONO	3,016.00
8055	56503900100098 TELEFONO	3,016.00
8056	56503900100099 TELEFONO	3,016.00
8057	56503900100100 TELEFONO	3,016.00
8058	56503900100101 TELEFONO	3,016.00
8059	56503900100102 TELEFONO	3,016.00
8060	56503900100103 TELEFONO	3,016.00
8061	56503900100104 TELEFONO	3,016.00
8062	56503900100105 TELEFONO	3,016.00
8063	56503900100106 TELEFONO	3,016.00
8064	56503900100107 TELEFONO	3,016.00
8065	56503900100108 TELEFONO	3,016.00
8066	56503900100109 TELEFONO	3,016.00
8067	56503900100110 TELEFONO	3,016.00
8068	51501900100015 SCANNER	28,578.92
8069	54100100100019 AUTOMOVIL AMBULANCIA	1,260,373.64
8070	56503900100111 TELEFONO	6,680.44
8071	53107800100014 DOPPLER FETAL	14,848.00
8072	51104300100007 MUEBLE PARA IMPRESORA	2,552.00
8073	51501900100016 SCANNER	5,090.40
8074	51501900100018 SCANNER	5,904.40
8075	51501900100019 SCANNER	5,904.40
8076	51501900100020 SCANNER	5,904.40
8077	51501900100021 SCANNER	5,904.40
8078	51501900100023 SCANNER	5,904.40

Código	Descripción del Bien	Valor <i>HISTORICO</i>
3397	53102200100161 BASCULA	5,847.56
3398	53102200100162 BASCULA	5,847.56
3399	51501500100011 DIGITALIZADOR DE FIRMAS	7,540.00
3400	51100300100447 ARCHIVERO	3,196.96
3401	51504300100059 UPS (NO BREAK)	8,838.04
3402	51504300100060 UPS (NO BREAK)	8,838.04
3403	51504300100061 UPS (NO BREAK)	14,288.88
3404	51504300100062 UPS (NO BREAK)	14,288.88
3405	51504300100063 UPS (NO BREAK)	14,288.88
3406	53115300200078 MONITOR DE SIGNOS VITALES	58,812.00
3407	51501800100011 EQUIPO INALÁMBRICO (ENLACE, BRIDGES, FORTIAP)	53,940.00
3408	56912000100005 FOGON DE GAS	17,213.00
3409	56912000100006 FOGON DE GAS	6,707.00
3410	56911500100013 ESTUFA	9,450.13
3411	56911500100014 ESTUFA	29,584.00
3412	56912100100003 HORNO	19,296.99
3413	56912800100004 PLANCHA DE ACERO INOXIDABLE	18,503.00
3414	56901000100011 EXTRACTOR	8,091.00
3415	56901900100002 PLANTA GENERADORA DE ENERGIA	100,080.16
3416	56901900100003 PLANTA GENERADORA DE ENERGIA	76,879.00
3417	51902000100014 ENMICADORA	4,165.56
3418	51902000100015 ENMICADORA	4,165.56
3419	56401300100016 APARATO DE AIRE ACONDICIONADO MULTI SPLIT	18,647.30
3420	51502700200084 IMPRESORA LASER	4,628.40
3421	51502700200086 IMPRESORA LASER	4,628.40
3422	51502700200087 IMPRESORA LASER	4,628.40
3423	51502700200088 IMPRESORA LASER	4,628.40
3424	56401100100131 APARATO DE AIRE ACONDICIONADO MINI SPLIT	3,450.00
3425	56401100100132 APARATO DE AIRE ACONDICIONADO MINI SPLIT	3,450.00
3426	51502700200089 IMPRESORA LASER	4,628.40
3427	51502700200090 IMPRESORA LASER	4,628.40
3428	51502700200091 IMPRESORA LASER	4,628.40
3429	51502700200093 IMPRESORA LASER	4,628.40
3430	51502700200094 IMPRESORA LASER	4,628.40
3431	51502700200096 IMPRESORA LASER	4,628.40
3432	51502700200098 IMPRESORA LASER	4,628.40
3433	51502700200099 IMPRESORA LASER	4,628.40
3434	56400500100067 APARATO DE AIRE ACONDICIONADO CENTRAL	47,613.74
3435	56400500100068 APARATO DE AIRE ACONDICIONADO CENTRAL	21,425.55
3436	56400500100069 APARATO DE AIRE ACONDICIONADO CENTRAL	21,425.55
3437	56401300100017 APARATO DE AIRE ACONDICIONADO MULTI SPLIT	18,647.30
3438	51504300100065 UPS (NO BREAK)	135,160.30
3439	51106700100004 LITERA	5,490.00
3440	51106700100005 LITERA	5,490.00
3441	53110600200020 ESTUCHE DE DIAGNOSTICO DE PARED	34,437.48
3442	51103200100012 GABINETE	26,913.35
3443	51103200100013 GABINETE	26,913.34
3444	51101800200096 CONJUNTO SEMI-EJECUTIVO	4,988.00
3445	51101800200097 CONJUNTO SEMI-EJECUTIVO	4,988.00
3446	53110600200021 ESTUCHE DE DIAGNOSTICO DE PARED	12,290.20
3447	53110600200022 ESTUCHE DE DIAGNOSTICO DE PARED	12,290.20
3448	56401100100133 APARATO DE AIRE ACONDICIONADO MINI SPLIT	4,891.72
3449	56401100100134 APARATO DE AIRE ACONDICIONADO MINI SPLIT	4,891.72
3450	56703000100002 PISTOLA DE IMPACTO	16,963.34
3451	53115300200079 MONITOR DE SIGNOS VITALES	58,812.00
3452	53115300200080 MONITOR DE SIGNOS VITALES	58,812.00
3453	53115300200081 MONITOR DE SIGNOS VITALES	58,812.00
3454	53115300200082 MONITOR DE SIGNOS VITALES	58,812.00
3455	54100200100028 AUTOMOVIL SEDAN	85,000.00
3456	51902900100071 FRIGOBAR	3,256.26
3457	51103900100064 MESA	4,431.20
3458	51101800100024 CONJUNTO EJECUTIVO	20,387.00
3459	51101800100025 CONJUNTO EJECUTIVO	20,387.00
3460	51101800100026 CONJUNTO EJECUTIVO	20,387.00
3461	51101800100027 CONJUNTO EJECUTIVO	20,387.00
3462	51101800200098 CONJUNTO SEMI-EJECUTIVO	4,988.00
3463	51101800200099 CONJUNTO SEMI-EJECUTIVO	4,988.00
3464	51101800200100 CONJUNTO SEMI-EJECUTIVO	4,988.00
3465	51101800200101 CONJUNTO SEMI-EJECUTIVO	4,988.00
3466	51101800200102 CONJUNTO SEMI-EJECUTIVO	4,988.00
3467	51103900100065 MESA	3,619.20
3468	51101800100028 CONJUNTO EJECUTIVO	20,387.00
3469	51101800100029 CONJUNTO EJECUTIVO	20,387.00
3470	51102900100001 ESTACION DE TRABAJO	66,207.00
3471	51102900100002 ESTACION DE TRABAJO	42,380.60
3472	51102900100003 ESTACION DE TRABAJO	217,534.80
3473	51102900100004 ESTACION DE TRABAJO	288,434.00
3474	51102900100005 ESTACION DE TRABAJO	251,969.40
3475	51102900100006 ESTACION DE TRABAJO	23,362.40
3476	51102900100007 ESTACION DE TRABAJO	21,303.40
3477	51102900100008 ESTACION DE TRABAJO	40,368.00

Código	Descripción del Bien	Valor <i>HISTORICO</i>
8079	51501900100024 SCANNER	5,904.40
8080	51501900100025 SCANNER	5,904.40
8081	56503900100112 TELEFONO	2,865.50
8082	56503900100113 TELEFONO	3,256.26
8083	56503900100114 TELEFONO	3,256.26
8084	56503900100115 TELEFONO	3,828.00
8085	56503900100116 TELEFONO	3,828.00
8086	56503900100117 TELEFONO	3,828.00
8087	56503900100118 TELEFONO	3,828.00
8088	56503900100119 TELEFONO	3,256.26
8089	56503900100120 TELEFONO	3,256.26
8090	56503900100121 TELEFONO	3,256.26
8091	56503900100122 TELEFONO	3,828.00
8092	56503900100123 TELEFONO	3,828.00
8093	56503900100124 TELEFONO	3,828.00
8094	56503900100125 TELEFONO	3,828.00
8095	56503900100126 TELEFONO	3,828.00
8096	56503900100127 TELEFONO	3,828.00
8097	56503900100128 TELEFONO	2,865.50
8098	56503900100129 TELEFONO	3,256.26
8099	56503900100130 TELEFONO	3,828.00
8100	56503900100131 TELEFONO	3,256.26
8101	56503900100132 TELEFONO	3,256.26
8102	56503900100134 TELEFONO	2,865.50
8103	56503900100135 TELEFONO	3,256.26
8104	56503900100136 TELEFONO	3,256.26
8105	56503900100137 TELEFONO	3,828.00
8106	56503900100138 TELEFONO	3,828.00
8107	56503900100139 TELEFONO	3,828.00
8108	56903000100001 TEMPLETE	118,320.00
8109	56503900100140 TELEFONO	289,461.76
8110	51503100200026 LECTOR DE HUELLA DIGITAL	2,702.80
8111	51503100200027 LECTOR DE HUELLA DIGITAL	2,702.80
8112	51503100200028 LECTOR DE HUELLA DIGITAL	2,702.80
8113	51503100200029 LECTOR DE HUELLA DIGITAL	2,702.80
8114	51503100200030 LECTOR DE HUELLA DIGITAL	2,702.80
8115	51503100200031 LECTOR DE HUELLA DIGITAL	2,702.80
8116	51503100200032 LECTOR DE HUELLA DIGITAL	2,702.80
8117	51503100200033 LECTOR DE HUELLA DIGITAL	2,702.80
8118	51503100200034 LECTOR DE HUELLA DIGITAL	2,702.80
8119	51503100200035 LECTOR DE HUELLA DIGITAL	2,702.80
8120	51503100200036 LECTOR DE HUELLA DIGITAL	2,702.80
8121	51503100200037 LECTOR DE HUELLA DIGITAL	2,702.80
8122	51503100200038 LECTOR DE HUELLA DIGITAL	2,702.80
8123	51503100200039 LECTOR DE HUELLA DIGITAL	2,702.80
8124	51503100200040 LECTOR DE HUELLA DIGITAL	2,702.80
8125	51503100200041 LECTOR DE HUELLA DIGITAL	2,702.80
8126	51503100200042 LECTOR DE HUELLA DIGITAL	2,702.80
8127	51503100200043 LECTOR DE HUELLA DIGITAL	2,702.80
8128	51503100200044 LECTOR DE HUELLA DIGITAL	2,702.80
8129	51503100200045 LECTOR DE HUELLA DIGITAL	2,702.80
8130	51503100200046 LECTOR DE HUELLA DIGITAL	2,702.80
8131	51503100200047 LECTOR DE HUELLA DIGITAL	2,702.80
8132	51503100200048 LECTOR DE HUELLA DIGITAL	2,702.80
8133	51503100200049 LECTOR DE HUELLA DIGITAL	2,702.80
8134	51503100200050 LECTOR DE HUELLA DIGITAL	2,702.80
8135	51503100200051 LECTOR DE HUELLA DIGITAL	2,702.80
8136	51503100200052 LECTOR DE HUELLA DIGITAL	2,702.80
8137	51503100200053 LECTOR DE HUELLA DIGITAL	2,702.80
8138	51503100200054 LECTOR DE HUELLA DIGITAL	2,702.80
8139	51503100200055 LECTOR DE HUELLA DIGITAL	2,702.80
8140	51503100200056 LECTOR DE HUELLA DIGITAL	2,702.80
8141	51503100200057 LECTOR DE HUELLA DIGITAL	2,702.80
8142	51503100200058 LECTOR DE HUELLA DIGITAL	2,702.80
8143	51503100200059 LECTOR DE HUELLA DIGITAL	2,702.80
8144	51503100200060 LECTOR DE HUELLA DIGITAL	2,702.80
8145	51503100200061 LECTOR DE HUELLA DIGITAL	2,702.80
8146	51503100200062 LECTOR DE HUELLA DIGITAL	2,702.80
8147	51503100200063 LECTOR DE HUELLA DIGITAL	2,702.80
8148	51503100200064 LECTOR DE HUELLA DIGITAL	2,702.80
8149	51503100200065 LECTOR DE HUELLA DIGITAL	2,702.80
8150	51503100200066 LECTOR DE HUELLA DIGITAL	2,702.80
8151	51503100200067 LECTOR DE HUELLA DIGITAL	2,702.80
8152	51503100200068 LECTOR DE HUELLA DIGITAL	2,702.80
8153	51503100200069 LECTOR DE HUELLA DIGITAL	2,702.80
8154	51503100200070 LECTOR DE HUELLA DIGITAL	2,702.80
8155	51503100200071 LECTOR DE HUELLA DIGITAL	2,702.80
8156	51503100200072 LECTOR DE HUELLA DIGITAL	2,702.80
8157	51503100200073 LECTOR DE HUELLA DIGITAL	2,702.80
8158	51503100200074 LECTOR DE HUELLA DIGITAL	2,702.80
8159	51503100200075 LECTOR DE HUELLA DIGITAL	2,702.80

Código	Descripción del Bien	Valor HISTORICO
3478	51102900100009 ESTACION DE TRABAJO	40,310.00
3479	51102900100010 ESTACION DE TRABAJO	107,456.60
3480	51102900100011 ESTACION DE TRABAJO	117,664.60
3481	51102900100012 ESTACION DE TRABAJO	71,902.60
3482	51102900100013 ESTACION DE TRABAJO	2,563.60
3483	51101800200103 CONJUNTO SEMI-EJECUTIVO	4,582.00
3484	51102700100247 ESCRITORIO SECRETARIAL	3,074.00
3485	56504400100001 GATEWAY DE RED (VOIP)	9,794.40
3486	51504300100066 UPS (NO BREAK)	15,543.54
3487	51504300100067 UPS (NO BREAK)	15,543.54
3488	51504300100068 UPS (NO BREAK)	15,543.54
3489	51504300100069 UPS (NO BREAK)	15,543.54
3490	51504300100070 UPS (NO BREAK)	15,543.54
3491	51503100400001 LECTOR DE ETIQUETAS	46,158.72
3492	51504300100071 UPS (NO BREAK)	15,543.54
3493	53112700100001 HORNO DE CONVECCION AUTOMATICA (AUTOCLAVE DENTAL)	7,308.00
3494	53112700100002 HORNO DE CONVECCION AUTOMATICA (AUTOCLAVE DENTAL)	7,308.00
3495	56400500100070 APARATO DE AIRE ACONDICIONADO CENTRAL	47,613.74
3496	56400500100071 APARATO DE AIRE ACONDICIONADO CENTRAL	47,613.74
3497	56400500100072 APARATO DE AIRE ACONDICIONADO CENTRAL	58,282.07
3498	56401100100135 APARATO DE AIRE ACONDICIONADO MINI SPLIT	6,900.01
3499	56401100100136 APARATO DE AIRE ACONDICIONADO MINI SPLIT	6,900.01
3500	56401100100137 APARATO DE AIRE ACONDICIONADO MINI SPLIT	5,300.01
3501	51102700100248 ESCRITORIO SECRETARIAL	3,230.60
3502	53102200100167 BASCULA	2,890.84
3503	53114900100111 MESA DE EXPLORACION	3,004.40
3504	51102700100249 ESCRITORIO SECRETARIAL	3,306.00
3505	51102700100250 ESCRITORIO SECRETARIAL	3,306.00
3506	51900800100002 CAJA FUERTE	3,909.55
3507	56401100100138 APARATO DE AIRE ACONDICIONADO MINI SPLIT	3,450.00
3508	54100600100010 AUTOMOVIL CAMIONETA	520,000.00
3509	51502700200101 IMPRESORA LASER	5,220.00
3510	51502700200102 IMPRESORA LASER	5,220.00
3511	53102200100169 BASCULA	3,828.00
3512	56902500100005 CORTINA DE AIRE	6,815.26
3513	51501800100012 EQUIPO INALAMBICO (ENLACE, BRIDGES, FORTIAP)	45,066.00
3514	56401100100139 APARATO DE AIRE ACONDICIONADO MINI SPLIT	5,300.01
3515	56401100100140 APARATO DE AIRE ACONDICIONADO MINI SPLIT	5,300.01
3516	53122300100054 VITRINA MEDICA	4,671.67
3517	51100300100449 ARCHIVERO	3,596.00
3518	51100300100450 ARCHIVERO	3,596.00
3519	51102700100251 ESCRITORIO SECRETARIAL	3,132.00
3520	51102700100252 ESCRITORIO SECRETARIAL	3,132.00
3521	56401100100141 APARATO DE AIRE ACONDICIONADO MINI SPLIT	3,450.00
3522	56401100100142 APARATO DE AIRE ACONDICIONADO MINI SPLIT	6,900.01
3523	53105200100019 CAVITRON	11,310.00
3524	53110600200033 ESTUCHE DE DIAGNOSTICO DE PARED	18,747.92
3525	51502700200103 IMPRESORA LASER	5,220.00
3526	53114900100112 MESA DE EXPLORACION	4,408.00
3527	56401300100018 APARATO DE AIRE ACONDICIONADO MULTI SPLIT	11,872.28
3528	56401300100019 APARATO DE AIRE ACONDICIONADO MULTI SPLIT	11,872.27
3529	56401300100020 APARATO DE AIRE ACONDICIONADO MULTI SPLIT	11,872.28
3530	56401300100021 APARATO DE AIRE ACONDICIONADO MULTI SPLIT	11,872.27
3531	56401100100143 APARATO DE AIRE ACONDICIONADO MINI SPLIT	3,450.00
3532	56703300100004 ROTOMARTILLO	3,384.88
3533	51501200200065 COMPUTADORA PORTATIL	8,699.00
3534	53102400100070 BAUMANOMETRO	6,496.00
3535	53102400100071 BAUMANOMETRO	6,496.00
3536	53102400100073 BAUMANOMETRO	6,496.00
3537	53110700100012 ESTUCHE DE LARINGOSCOPIO	7,733.34
3538	51502700200105 IMPRESORA LASER	5,220.00
3539	51502700200108 IMPRESORA LASER	5,220.00
3540	51502700200112 IMPRESORA LASER	5,220.00
3541	51502700200113 IMPRESORA LASER	5,220.00
3542	51502700200114 IMPRESORA LASER	5,220.00
3543	51502700200115 IMPRESORA LASER	5,220.00
3544	51502700200116 IMPRESORA LASER	5,220.00
3545	51502700200117 IMPRESORA LASER	5,220.00
3546	51502700200121 IMPRESORA LASER	5,220.00
3547	51502700200122 IMPRESORA LASER	5,220.00
3548	51502700200123 IMPRESORA LASER	5,220.00
3549	51502700200124 IMPRESORA LASER	5,220.00
3550	51502700200125 IMPRESORA LASER	5,220.00
3551	51502700200126 IMPRESORA LASER	5,220.00
3552	53102400100074 BAUMANOMETRO	6,496.00
3553	53118100600005 REFRIGERADOR PARA VACUNAS	25,899.32
3554	51501800100013 EQUIPO INALAMBICO (ENLACE, BRIDGES, FORTIAP)	47,713.12
3555	53105200100021 CAVITRON	11,310.00
3556	51105600300102 SILLON SEMI-EJECUTIVO	3,729.40

Código	Descripción del Bien	Valor HISTORICO
8160	56913200100004 TRITURADOR DE ALIMENTOS	3,770.00
8161	53112000100001 EQUIPO DE FRESADO	775,402.00
8162	53112000100002 EQUIPO DE FRESADO	775,402.00
8163	53107800100028 DOPPLER FETAL	3,332.68
8164	54100100100021 AUTOMOVIL AMBULANCIA	1,945,608.84
8165	51503100200086 LECTOR DE HUELLA DIGITAL	55,390.00
8166	51503100200087 LECTOR DE HUELLA DIGITAL	55,390.00
8167	51503100200088 LECTOR DE HUELLA DIGITAL	49,590.00
8168	51503100200089 LECTOR DE HUELLA DIGITAL	53,824.00
8169	51503100200090 LECTOR DE HUELLA DIGITAL	53,824.00
8170	51503100200091 LECTOR DE HUELLA DIGITAL	53,824.00
8171	51504700100003 PANTALLA	4,292.00
8172	51504700100004 PANTALLA	4,292.00
8173	51504700100005 PANTALLA	4,292.00
8174	54100100100020 AUTOMOVIL AMBULANCIA	2,373,975.96
8175	51501900100027 SCANNER	8,259.20
8176	51501900100028 SCANNER	8,259.20
8177	51501900100030 SCANNER	8,259.20
8178	51501900100031 SCANNER	8,259.20
8179	51501900100032 SCANNER	8,259.20
8180	51501900100033 SCANNER	8,259.20
8181	51501900100034 SCANNER	8,259.20
8182	51501900100035 SCANNER	10,092.00
8183	51501900100036 SCANNER	10,092.00
8184	51501900100037 SCANNER	24,554.88
8185	51504700100006 PANTALLA	4,982.20
8186	51504700100007 PANTALLA	4,982.20
8187	51504700100008 PANTALLA	5,063.40
8188	51505900100017 SERVIDOR DE ARCHIVOS	12,412.00
8189	51505900100018 SERVIDOR DE ARCHIVOS	12,412.00
8190	51505900100019 SERVIDOR DE ARCHIVOS	21,231.48
8191	51505900100020 SERVIDOR DE ARCHIVOS	21,231.48
8192	51505900100021 SERVIDOR DE ARCHIVOS	295,530.63
8193	51505900100022 SERVIDOR DE ARCHIVOS	295,530.63
8194	51505900100023 SERVIDOR DE ARCHIVOS	295,530.63
8195	51505900100024 SERVIDOR DE ARCHIVOS	295,530.63
8196	51505900100025 SERVIDOR DE ARCHIVOS	295,530.63
8197	51505900100026 SERVIDOR DE ARCHIVOS	186,446.55
8198	51505900100027 SERVIDOR DE ARCHIVOS	171,707.59
8199	51506000100001 SISTEMA DE ALMACENAMIENTO	2,275,300.31
8200	53107000100030 CUNA	798,048.68
8201	53107000100031 CUNA	798,048.68
8202	53107000100032 CUNA	73,602.00
8203	53107000100033 CUNA	73,602.00
8204	53107000100034 CUNA	73,602.00
8205	53113500100002 LAVACOMODO	145,000.00
8206	53107000100039 CUNA	73,602.00
8207	53113500100003 LAVACOMODO	145,000.00
8208	53107000100041 CUNA	73,602.00
8209	51100200100039 ANAQUEL	8,103.76
8210	51100200100040 ANAQUEL	8,103.76
8211	51100200100041 ANAQUEL	8,103.76
8212	51100200100042 ANAQUEL	8,103.76
8213	51100200100043 ANAQUEL	8,103.76
8214	51100200100044 ANAQUEL	8,103.76
8215	51100200100045 ANAQUEL	8,103.76
8216	51100200100046 ANAQUEL	8,103.76
8217	51100200100047 ANAQUEL	8,103.76
8218	51100200100048 ANAQUEL	8,103.76
8219	51100200100049 ANAQUEL	8,103.76
8220	51100200100050 ANAQUEL	8,103.76
8221	51100200100051 ANAQUEL	8,103.76
8222	51100200100052 ANAQUEL	8,103.76
8223	51107000100001 FREGADERO CON TARJA	18,302.48
8224	51107000100002 FREGADERO CON TARJA	7,714.00
8225	51107000100003 FREGADERO CON TARJA	7,714.00
8226	51107000100004 FREGADERO CON TARJA	7,714.00
8227	51107000100005 FREGADERO CON TARJA	7,714.00
8228	51107000100006 FREGADERO CON TARJA	12,123.16
8229	51107000100007 FREGADERO CON TARJA	12,123.16
8230	51107000100008 FREGADERO CON TARJA	12,123.16
8231	51107000100009 FREGADERO CON TARJA	12,123.16
8232	51107000100010 FREGADERO CON TARJA	12,123.16
8233	51107000100011 FREGADERO CON TARJA	12,123.16
8234	51505900100028 SERVIDOR DE ARCHIVOS	12,412.00
8235	51505900100029 SERVIDOR DE ARCHIVOS	12,412.00
8236	51501900100038 SCANNER	15,470.41
8237	51504700100009 PANTALLA	5,071.52
8238	51504700100010 PANTALLA	5,071.52

Código	Descripción del Bien	Valor HISTORICO
3557	51105600300103 SILLON SEMI-EJECUTIVO	3,729.40
3558	51105600200020 SILLON EJECUTIVO	6,333.60
3559	56401100100144 APARATO DE AIRE ACONDICIONADO MINI SPLIT	7,574.80
3560	56401100100145 APARATO DE AIRE ACONDICIONADO MINI SPLIT	4,200.00
3561	56401100100146 APARATO DE AIRE ACONDICIONADO MINI SPLIT	4,200.00
3562	56401300100023 APARATO DE AIRE ACONDICIONADO MULTI SPLIT	9,419.20
3563	56401100100147 APARATO DE AIRE ACONDICIONADO MINI SPLIT	4,200.00
3564	56401300100024 APARATO DE AIRE ACONDICIONADO MULTI SPLIT	9,419.20
3565	56401100100151 APARATO DE AIRE ACONDICIONADO MINI SPLIT	4,200.00
3566	56401100100152 APARATO DE AIRE ACONDICIONADO MINI SPLIT	4,200.00
3567	56401300100025 APARATO DE AIRE ACONDICIONADO MULTI SPLIT	9,419.20
3568	56401100100155 APARATO DE AIRE ACONDICIONADO MINI SPLIT	10,718.40
3569	56401100100156 APARATO DE AIRE ACONDICIONADO MINI SPLIT	4,200.00
3570	56401100100157 APARATO DE AIRE ACONDICIONADO MINI SPLIT	7,475.01
3571	56401100100158 APARATO DE AIRE ACONDICIONADO MINI SPLIT	4,200.00
3572	56401300100027 APARATO DE AIRE ACONDICIONADO MULTI SPLIT	9,419.20
3573	56401100100159 APARATO DE AIRE ACONDICIONADO MINI SPLIT	5,300.01
3574	51100500100398 BANCA	2,706.28
3575	51100500100399 BANCA	2,706.28
3576	56401100100160 APARATO DE AIRE ACONDICIONADO MINI SPLIT	7,514.48
3577	56401100100161 APARATO DE AIRE ACONDICIONADO MINI SPLIT	7,514.48
3578	51100300100451 ARCHIVERO	3,196.96
3579	56401300100028 APARATO DE AIRE ACONDICIONADO MULTI SPLIT	18,647.30
3580	56902500100006 CORTINA DE AIRE	6,815.26
3581	51501200100437 COMPUTADORA DE ESCRITORIO	13,792.40
3582	53102200100172 BASCULA	5,220.00
3583	51100300100453 ARCHIVERO	2,951.04
3584	51102100100014 CREDENZA	5,890.48
3585	51100300100454 ARCHIVERO	2,951.04
3586	51102100100015 CREDENZA	5,890.48
3587	51100300100455 ARCHIVERO	2,951.04
3588	51102100100016 CREDENZA	5,890.48
3589	51100300100456 ARCHIVERO	2,951.04
3590	51102100100017 CREDENZA	5,890.48
3591	51100300100457 ARCHIVERO	3,196.96
3592	51102700100253 ESCRITORIO SECRETARIAL	3,420.84
3593	51102700100254 ESCRITORIO SECRETARIAL	3,420.84
3594	51100300100458 ARCHIVERO	2,951.04
3595	51102100100018 CREDENZA	5,890.48
3596	51105600300104 SILLON SEMI-EJECUTIVO	3,729.40
3597	56401100100162 APARATO DE AIRE ACONDICIONADO MINI SPLIT	5,750.00
3598	56401100100163 APARATO DE AIRE ACONDICIONADO MINI SPLIT	7,200.00
3599	56913000100014 REFRIGERADOR	53,791.89
3600	56910100100003 ABRELATA	3,110.85
3601	56400500100073 APARATO DE AIRE ACONDICIONADO CENTRAL	40,797.20
3602	56401100100164 APARATO DE AIRE ACONDICIONADO MINI SPLIT	3,513.00
3603	56401100100165 APARATO DE AIRE ACONDICIONADO MINI SPLIT	3,513.00
3604	56910100100004 ABRELATA	6,380.00
3605	56911700100002 EXTRACTOR DE JUGOS	7,545.80
3606	53118100400022 REFRIGERADOR PARA LABORATORIO	23,037.59
3607	53102200100173 BASCULA	5,220.00
3608	53119400100006 SIERRA PARA YESO	21,281.24
3609	52101000100017 PROYECTOR	12,644.00
3610	51502700200129 IMPRESORA LASER	5,788.40
3611	56400200100146 APARATO DE AIRE ACONDICIONADO	18,161.55
3612	56400200100147 APARATO DE AIRE ACONDICIONADO	18,161.55
3613	56400200100148 APARATO DE AIRE ACONDICIONADO	18,161.55
3614	56400200100149 APARATO DE AIRE ACONDICIONADO	21,425.55
3615	51502700200130 IMPRESORA LASER	14,500.00
3616	51502700200131 IMPRESORA LASER	14,500.00
3617	56400200100150 APARATO DE AIRE ACONDICIONADO	58,282.06
3618	56400200100151 APARATO DE AIRE ACONDICIONADO	58,282.06
3619	56400200100152 APARATO DE AIRE ACONDICIONADO	58,282.06
3620	56400200100153 APARATO DE AIRE ACONDICIONADO	58,282.06
3621	56400200100154 APARATO DE AIRE ACONDICIONADO	58,282.06
3622	56400200100155 APARATO DE AIRE ACONDICIONADO	22,441.58
3623	56400200100156 APARATO DE AIRE ACONDICIONADO	22,441.58
3624	56400200100157 APARATO DE AIRE ACONDICIONADO	22,441.58
3625	51502700400018 IMPRESORA MATRIZ	150,800.00
3626	51105600300125 SILLON SEMI-EJECUTIVO	3,039.20
3627	51103200100019 GABINETE	4,634.20
3628	51105600300126 SILLON SEMI-EJECUTIVO	3,729.40
3629	51105600300127 SILLON SEMI-EJECUTIVO	3,729.40
3630	51105600300128 SILLON SEMI-EJECUTIVO	3,729.40
3631	51105600300129 SILLON SEMI-EJECUTIVO	3,729.40
3632	51105600300130 SILLON SEMI-EJECUTIVO	3,729.40
3633	51105600300131 SILLON SEMI-EJECUTIVO	3,729.40
3634	51100300100474 ARCHIVERO	2,951.04
3635	51100300100475 ARCHIVERO	2,951.04
3636	51100300100476 ARCHIVERO	2,951.04
3637	51100300100477 ARCHIVERO	2,951.04

Código	Descripción del Bien	Valor HISTORICO
8239	53107800100029 DOPPLER FETAL	4,002.00
8240	53107800100030 DOPPLER FETAL	4,002.00
8241	53107800100031 DOPPLER FETAL	4,002.00
8242	53107800100032 DOPPLER FETAL	4,002.00
8243	53107800100033 DOPPLER FETAL	4,002.00
8244	51504700100011 PANTALLA	5,481.00
8245	51504700100012 PANTALLA	5,481.00
8246	56903000100002 TEMPLETE	22,562.00
8247	56903000100003 TEMPLETE	22,562.00
8248	51504700100013 PANTALLA	5,481.00
8249	51504700100014 PANTALLA	5,481.00
8250	53107800100034 DOPPLER FETAL	4,002.00
8251	51503100200093 LECTOR DE HUELLE DIGITAL	19,488.00
8252	51503100200094 LECTOR DE HUELLE DIGITAL	19,488.00
8253	51503100200095 LECTOR DE HUELLE DIGITAL	19,488.00
8254	51503100200096 LECTOR DE HUELLE DIGITAL	19,488.00
8255	51504700100015 PANTALLA	9,500.00
8256	56503900100080 TELEFONO	3,016.00
8257	51503100100005 LECTOR OMNIDIRECCIONAL DE CODIGO DE BARRAS	5,684.00
8258	51503100100006 LECTOR OMNIDIRECCIONAL DE CODIGO DE BARRAS	5,684.00
8259	51503100100007 LECTOR OMNIDIRECCIONAL DE CODIGO DE BARRAS	5,684.00
8260	51503100100008 LECTOR OMNIDIRECCIONAL DE CODIGO DE BARRAS	5,684.00
8261	51503100100009 LECTOR OMNIDIRECCIONAL DE CODIGO DE BARRAS	5,684.00
8262	51503100100010 LECTOR OMNIDIRECCIONAL DE CODIGO DE BARRAS	5,684.00
8263	51503100100011 LECTOR OMNIDIRECCIONAL DE CODIGO DE BARRAS	5,684.00
8264	51503100100012 LECTOR OMNIDIRECCIONAL DE CODIGO DE BARRAS	5,684.00
8265	51503100100013 LECTOR OMNIDIRECCIONAL DE CODIGO DE BARRAS	5,684.00
8266	51504700100001 PANTALLA	8,153.50
8267	51501600100001 UNIDAD QUEMADORA	4,025.00
8268	51501900100001 SCANNER	9,660.00
8269	51501600100002 UNIDAD QUEMADORA	4,025.00
8270	51505900100004 SERVIDOR DE ARCHIVOS	26,445.25
8271	51505900100007 SERVIDOR DE ARCHIVOS	147,524.30
8272	51505900100008 SERVIDOR DE ARCHIVOS	100,625.00
8273	51501900100002 SCANNER	4,847.25
8274	51100200100001 ANAQUEL	6,375.00
8275	51100200100002 ANAQUEL	6,300.00
8276	51100200100003 ANAQUEL	6,375.00
8277	51100200100004 ANAQUEL	6,375.00
8278	51100200100005 ANAQUEL	6,375.00
8279	51100200100006 ANAQUEL	6,375.00
8280	51100200100007 ANAQUEL	6,375.00
8281	51100200100008 ANAQUEL	2,550.00
8282	54100500100001 AUTOMOVIL CAMION	213,000.00
8283	54100500100002 AUTOMOVIL CAMION	230,690.00
8284	51503100100001 LECTOR OMNIDIRECCIONAL DE CODIGO DE BARRAS	6,612.50
8285	51100200100009 ANAQUEL	2,567.72
8286	51100200100010 ANAQUEL	2,567.72
8287	53113500100001 LAVACOMODO	102,792.17
8288	51104100100001 MOSTRADOR	28,750.00
8289	51100200100011 ANAQUEL	8,439.39
8290	51100200100012 ANAQUEL	8,439.39
8291	51100200100013 ANAQUEL	8,439.39
8292	53115700100001 NEGATOSCOPIO	3,243.00
8293	53115700100002 NEGATOSCOPIO	3,243.00
8294	51100200100014 ANAQUEL	8,439.39
8295	51100200100015 ANAQUEL	8,439.39
8296	51100200100016 ANAQUEL	8,439.39
8297	51100200100017 ANAQUEL	8,439.39
8298	51100200100018 ANAQUEL	8,439.39
8299	51100200100019 ANAQUEL	8,439.39
8300	51100200100020 ANAQUEL	8,439.39
8301	51100200100021 ANAQUEL	8,439.39
8302	51100200100022 ANAQUEL	8,439.39
8303	51100200100023 ANAQUEL	8,439.39
8304	51100200100024 ANAQUEL	8,439.39
8305	51100200100025 ANAQUEL	8,439.39
8306	53115700100003 NEGATOSCOPIO	3,243.00
8307	53115700100004 NEGATOSCOPIO	3,243.00
8308	53115700100005 NEGATOSCOPIO	3,243.00
8309	53115700100006 NEGATOSCOPIO	3,243.00
8310	53115700100007 NEGATOSCOPIO	3,243.00
8311	53115700100008 NEGATOSCOPIO	3,243.00
8312	53115700100009 NEGATOSCOPIO	3,243.00
8313	53115700100010 NEGATOSCOPIO	3,243.00
8314	53115700100011 NEGATOSCOPIO	3,243.00
8315	53115700100012 NEGATOSCOPIO	5,037.00
8316	53115700100013 NEGATOSCOPIO	3,243.00
8317	51100200100026 ANAQUEL	8,439.39
8318	53115700100014 NEGATOSCOPIO	5,037.00
8319	53115700100015 NEGATOSCOPIO	3,243.00

Código	Descripción del Bien	Valor <i>HISTORICO</i>
3638	51100300100481 ARCHIVERO	3,097.20
3639	51100300100482 ARCHIVERO	3,097.20
3640	51100300100483 ARCHIVERO	3,097.20
3641	51100300100484 ARCHIVERO	3,097.20
3642	51100300100485 ARCHIVERO	3,097.20
3643	51100300100486 ARCHIVERO	3,097.20
3644	51100300100487 ARCHIVERO	3,097.20
3645	51100300100488 ARCHIVERO	3,097.20
3646	51100300100489 ARCHIVERO	3,097.20
3647	51100300100490 ARCHIVERO	3,097.20
3648	51100300100491 ARCHIVERO	3,097.20
3649	51100300100492 ARCHIVERO	3,097.20
3650	51100300100493 ARCHIVERO	3,097.20
3651	51100300100494 ARCHIVERO	3,097.20
3652	51100500100441 BANCA	3,758.40
3653	51100500100442 BANCA	3,758.40
3654	51100500100443 BANCA	3,758.40
3655	51100500100444 BANCA	3,758.40
3656	51100500100445 BANCA	3,758.40
3657	51101800200135 CONJUNTO SEMI-EJECUTIVO	3,230.60
3658	53123300100001 COMPRESOR PARA DENTAL	12,586.00
3659	51502700200132 IMPRESORA LASER	5,788.40
3660	53101100100031 ASPIRADOR DE SECRECIONES	8,638.52
3661	51100500100447 BANCA	2,706.28
3662	51100500100449 BANCA	2,706.28
3663	51100500100450 BANCA	2,706.28
3664	51100500100451 BANCA	2,706.28
3665	51100500100454 BANCA	2,706.28
3666	51100500100455 BANCA	2,706.28
3667	51100500100456 BANCA	2,706.28
3668	51100500100457 BANCA	2,706.28
3669	51100500100458 BANCA	2,706.28
3670	51100500100459 BANCA	2,706.28
3671	51100500100460 BANCA	2,706.28
3672	51100500100461 BANCA	2,706.28
3673	51100500100462 BANCA	2,706.28
3674	51100500100463 BANCA	3,596.00
3675	51100500100464 BANCA	3,596.00
3676	51102700100273 ESCRITORIO SECRETARIAL	3,335.00
3677	53110600200038 ESTUCHE DE DIAGNOSTICO DE PARED	16,588.00
3678	52100200100002 MICROFONIA INALAMBIRICA	10,822.80
3679	56911300100008 CONGELADOR	62,060.00
3680	53112900100013 INCUBADORA	319,391.71
3681	53112900100014 INCUBADORA	319,391.71
3682	51502700200161 IMPRESORA LASER	12,412.00
3683	51502700200162 IMPRESORA LASER	12,412.00
3684	51502700200163 IMPRESORA LASER	12,412.00
3685	51502700200164 IMPRESORA LASER	12,412.00
3686	51502700200165 IMPRESORA LASER	12,412.00
3687	51502700200166 IMPRESORA LASER	12,412.00
3688	51502700200167 IMPRESORA LASER	12,412.00
3689	51502700200169 IMPRESORA LASER	12,412.00
3690	51502700200170 IMPRESORA LASER	12,412.00
3691	51502700400019 IMPRESORA MATRIZ	150,800.00
3692	53102200100197 BASCULA	4,016.79
3693	51102700100277 ESCRITORIO SECRETARIAL	3,420.84
3694	51102700100278 ESCRITORIO SECRETARIAL	3,420.84
3695	51102700100279 ESCRITORIO SECRETARIAL	3,420.84
3696	51102700100280 ESCRITORIO SECRETARIAL	3,420.84
3697	51102700100281 ESCRITORIO SECRETARIAL	3,420.84
3698	51105600300132 SILLON SEMI-EJECUTIVO	3,039.20
3699	51105600300133 SILLON SEMI-EJECUTIVO	3,039.20
3700	53102200100201 BASCULA	4,384.80
3701	53113200400015 LAMPARA DE QUIROFANO	200,837.39
3702	53114900100124 MESA DE EXPLORACION	3,770.00
3703	53102200100202 BASCULA	6,866.91
3704	53114900100125 MESA DE EXPLORACION	3,770.00
3705	53102200100203 BASCULA	4,002.00
3706	53114900100126 MESA DE EXPLORACION	3,770.00
3707	53114900100133 MESA DE EXPLORACION	3,770.00
3708	53102200100208 BASCULA	4,016.79
3709	53110600200044 ESTUCHE DE DIAGNOSTICO DE PARED	26,461.92
3710	51100300100498 ARCHIVERO	3,828.00
3711	51100300100499 ARCHIVERO	3,828.00
3712	51102700100294 ESCRITORIO SECRETARIAL	4,756.00
3713	56400200100158 APARATO DE AIRE ACONDICIONADO	22,441.58
3714	56400200100159 APARATO DE AIRE ACONDICIONADO	22,441.58
3715	56400200100160 APARATO DE AIRE ACONDICIONADO	22,441.58
3716	56400200100161 APARATO DE AIRE ACONDICIONADO	22,441.58
3717	56400200100165 APARATO DE AIRE ACONDICIONADO	18,161.55
3718	56400200100166 APARATO DE AIRE ACONDICIONADO	58,282.06

Código	Descripción del Bien	Valor <i>HISTORICO</i>
8320	53107000100001 CUNA	204,343.50
8321	53115700100016 NEGATOSCOPIO	3,243.00
8322	51100200100027 ANAQUEL	8,439.39
8323	53107000100002 CUNA	55,200.00
8324	53107000100003 CUNA	55,200.00
8325	53104900100001 CARRO PORTA EXPEDIENTES	3,321.20
8326	53125200100001 ROTOR DE CARGA	6,240.00
8327	51100200100028 ANAQUEL	8,439.39
8328	53115700100017 NEGATOSCOPIO	3,243.00
8329	51100200100029 ANAQUEL	9,439.39
8330	51100200100030 ANAQUEL	3,367.00
8331	51100200100031 ANAQUEL	3,653.55
8332	51100200100032 ANAQUEL	3,653.55
8333	51100200100033 ANAQUEL	3,538.55
8334	51505900100009 SERVIDOR DE ARCHIVOS	122,575.05
8335	53124600100001 KIDEE ELECTRICO	29,382.50
8336	53124600100002 KIDEE ELECTRICO	29,382.50
8337	53105600100001 CINCEL METALICO	15,870.00
8338	53123500100001 FREGADERO	5,492.40
8339	56903300100001 BISELADORA	6,000.00
8340	53125300100001 SISTEMA DE RASURADO	316,250.00
8341	53107000100006 CUNA	3,459.20
8342	53115700100018 NEGATOSCOPIO	2,633.00
8343	53115700100019 NEGATOSCOPIO	2,633.00
8344	53110000100001 ESPIROMETRO PULMONAR	4,463.00
8345	53110000100002 ESPIROMETRO PULMONAR	40,233.10
8346	53115700100020 NEGATOSCOPIO	3,243.00
8347	53115700100021 NEGATOSCOPIO	3,243.00
8348	53115700100022 NEGATOSCOPIO	3,243.00
8349	53115700100023 NEGATOSCOPIO	3,243.00
8350	53115700100024 NEGATOSCOPIO	3,243.00
8351	53115700100025 NEGATOSCOPIO	3,243.00
8352	53125100100001 OBJETIVO PLANO CROMATICO	15,028.20
8353	53125100100002 OBJETIVO PLANO CROMATICO	10,356.90
8354	51100200100034 ANAQUEL	2,576.00
8355	54100100100001 AUTOMOVIL AMBULANCIA	142,930.00
8356	54100100100002 AUTOMOVIL AMBULANCIA	517,578.24
8357	54100100100004 AUTOMOVIL AMBULANCIA	399,999.99
8358	54100100100005 AUTOMOVIL AMBULANCIA	528,853.59
8359	53107000100007 CUNA	3,459.20
8360	53107000100008 CUNA	3,459.20
8361	53107000100009 CUNA	3,459.20
8362	53107000100010 CUNA	3,459.20
8363	53107000100011 CUNA	3,459.20
8364	53107000100014 CUNA	73,600.00
8365	53107000100015 CUNA	73,600.00
8366	53107000100016 CUNA	55,200.00
8367	53107000100017 CUNA	76,600.00
8368	53115700100027 NEGATOSCOPIO	3,243.00
8369	53115700100029 NEGATOSCOPIO	3,243.00
8370	53115700100031 NEGATOSCOPIO	3,243.00
8371	53107800100001 DOPPLER FETAL	7,072.50
8372	53115700100034 NEGATOSCOPIO	3,243.00
8373	53125200100003 ROTOR DE CARGA	6,240.00
8374	53125200100004 ROTOR DE CARGA	6,240.00
8375	54100100100006 AUTOMOVIL AMBULANCIA	142,930.00
8376	53107800100002 DOPPLER FETAL	6,464.15
8377	53107800100003 DOPPLER FETAL	6,464.15
8378	51503100100002 LECTOR OMNIDIRECCIONAL DE CODIGO DE BARRAS	6,497.50
8379	51503100100003 LECTOR OMNIDIRECCIONAL DE CODIGO DE BARRAS	6,497.50
8380	51503100100004 LECTOR OMNIDIRECCIONAL DE CODIGO DE BARRAS	6,497.50
8381	56913200100003 TRITURADOR DE ALIMENTOS	20,700.00
8382	51503100200004 LECTOR DE HUELLA DIGITAL	5,060.00
8383	51503100200005 LECTOR DE HUELLA DIGITAL	5,060.00
8384	51503100200006 LECTOR DE HUELLA DIGITAL	5,060.00
8385	51503100200007 LECTOR DE HUELLA DIGITAL	5,060.00
8386	51503100200010 LECTOR DE HUELLA DIGITAL	5,060.00
8387	51503100200011 LECTOR DE HUELLA DIGITAL	5,060.00
8388	51503100200012 LECTOR DE HUELLA DIGITAL	5,060.00
8389	51503100200013 LECTOR DE HUELLA DIGITAL	5,060.00
8390	51503100200014 LECTOR DE HUELLA DIGITAL	5,060.00
8391	56902800100001 INYECTOR DE AIRE	16,864.00
8392	56902800100002 INYECTOR DE AIRE	14,010.00
8393	51104300100001 MUEBLE PARA IMPRESORA	6,037.50
8394	51104300100002 MUEBLE PARA IMPRESORA	6,037.50
8395	53107000100018 CUNA	73,312.50
8396	53107000100019 CUNA	73,312.50
8397	51501900100004 SCANNER	11,468.95
8398	51503100200015 LECTOR DE HUELLA DIGITAL	48,627.17
8399	56902800100003 INYECTOR DE AIRE	16,864.00
8400	53115700100035 NEGATOSCOPIO	118,473.00

Código	Descripción del Bien	Valor <i>HISTORICO</i>	
3719	56400200100167	APARATO DE AIRE ACONDICIONADO	47,613.74
3720	56400200100168	APARATO DE AIRE ACONDICIONADO	47,613.74
3721	56400200100169	APARATO DE AIRE ACONDICIONADO	47,613.74
3722	56400200100170	APARATO DE AIRE ACONDICIONADO	47,613.74
3723	56400200100171	APARATO DE AIRE ACONDICIONADO	47,613.74
3724	53102200100211	BASCULA	4,002.00
3725	53102200100212	BASCULA	4,002.00
3726	53114900100134	MESA DE EXPLORACION	3,770.00
3727	53114900100135	MESA DE EXPLORACION	3,770.00
3728	53114900100136	MESA DE EXPLORACION	3,770.00
3729	53114900100137	MESA DE EXPLORACION	3,770.00
3730	51504300100072	UPS (NO BREAK)	2,890.00
3731	51504300100073	UPS (NO BREAK)	2,890.00
3732	51504300100074	UPS (NO BREAK)	2,890.00
3733	51504300100075	UPS (NO BREAK)	2,890.00
3734	51504300100076	UPS (NO BREAK)	2,890.00
3735	51504300100077	UPS (NO BREAK)	2,890.00
3736	51502700200193	IMPRESORA LASER	5,788.40
3737	51502700200194	IMPRESORA LASER	5,788.40
3738	51502700200195	IMPRESORA LASER	5,788.40
3739	51502700200196	IMPRESORA LASER	5,788.40
3740	51502700200197	IMPRESORA LASER	5,788.40
3741	51902900100073	FRIGOBAR	4,639.99
3742	56912100200017	HORNO DE MICROONDAS	3,236.40
3743	51101800200136	CONJUNTO SEMI-EJECUTIVO	4,846.48
3744	51101800200137	CONJUNTO SEMI-EJECUTIVO	4,846.48
3745	51101800200138	CONJUNTO SEMI-EJECUTIVO	4,846.48
3746	53114900100138	MESA DE EXPLORACION	3,770.00
3747	53114900100139	MESA DE EXPLORACION	3,770.00
3748	51101800200139	CONJUNTO SEMI-EJECUTIVO	4,846.48
3749	51101800200140	CONJUNTO SEMI-EJECUTIVO	4,846.48
3750	51101800200141	CONJUNTO SEMI-EJECUTIVO	4,846.48
3751	56400200100173	APARATO DE AIRE ACONDICIONADO	76,088.00
3752	51102100100020	CREDENZA	5,890.48
3753	51101800200142	CONJUNTO SEMI-EJECUTIVO	4,846.48
3754	52300200200010	CAMARA FOTOGRAFICA	4,610.70
3755	52300200200011	CAMARA FOTOGRAFICA	4,610.70
3756	52300200200012	CAMARA FOTOGRAFICA	4,610.70
3757	52300200200013	CAMARA FOTOGRAFICA	4,610.69
3758	52300200200014	CAMARA FOTOGRAFICA	4,610.70
3759	52300200200015	CAMARA FOTOGRAFICA	4,610.70
3760	52300200200016	CAMARA FOTOGRAFICA	4,610.70
3761	52300200200017	CAMARA FOTOGRAFICA	4,610.69
3762	52300200200018	CAMARA FOTOGRAFICA	4,610.70
3763	52300200200019	CAMARA FOTOGRAFICA	4,610.70
3764	52300200200020	CAMARA FOTOGRAFICA	4,610.70
3765	52300200200021	CAMARA FOTOGRAFICA	4,610.69
3766	52300200200022	CAMARA FOTOGRAFICA	4,610.70
3767	52300200200023	CAMARA FOTOGRAFICA	4,610.70
3768	52300200200024	CAMARA FOTOGRAFICA	4,610.70
3769	52300200200025	CAMARA FOTOGRAFICA	4,610.69
3770	51505600200001	REPRODUCTOR DVR	24,746.14
3771	51105600300134	SILLON SEMI-EJECUTIVO	3,729.40
3772	51105600300135	SILLON SEMI-EJECUTIVO	3,729.40
3773	51105600200024	SILLON EJECUTIVO	6,333.60
3774	51100300100501	ARCHIVERO	4,071.60
3775	51100300100502	ARCHIVERO	4,071.60
3776	51100300100503	ARCHIVERO	4,071.60
3777	51100300100504	ARCHIVERO	4,071.60
3778	51100300100505	ARCHIVERO	4,071.60
3779	51100300100506	ARCHIVERO	4,071.60
3780	51100300100507	ARCHIVERO	4,071.60
3781	51100300100508	ARCHIVERO	4,071.60
3782	51100300100509	ARCHIVERO	4,071.60
3783	51100300100510	ARCHIVERO	4,071.60
3784	51100500100465	BANCA	3,323.40
3785	51100500100466	BANCA	3,323.40
3786	51100500100467	BANCA	3,323.40
3787	51100500100468	BANCA	3,323.40
3788	51100500100469	BANCA	3,323.40
3789	51100500100470	BANCA	3,323.40
3790	51100500100471	BANCA	3,323.40
3791	51100500100472	BANCA	3,323.40
3792	51100500100473	BANCA	3,323.40
3793	51100500100474	BANCA	3,323.40
3794	51105600300136	SILLON SEMI-EJECUTIVO	3,355.88
3795	51105600300137	SILLON SEMI-EJECUTIVO	3,355.88
3796	51105600300138	SILLON SEMI-EJECUTIVO	3,355.88
3797	51105600300139	SILLON SEMI-EJECUTIVO	3,355.88
3798	51105600300140	SILLON SEMI-EJECUTIVO	3,355.88
3799	51105600300141	SILLON SEMI-EJECUTIVO	3,355.88

Código	Descripción del Bien	Valor <i>HISTORICO</i>	
8401	51503100200016	LECTOR DE HUELLA DIGITAL	5,037.00
8402	51503100200017	LECTOR DE HUELLA DIGITAL	5,037.00
8403	51503100200019	LECTOR DE HUELLA DIGITAL	5,037.00
8404	51503100200021	LECTOR DE HUELLA DIGITAL	5,037.00
8405	51104300100003	MUEBLE PARA IMPRESORA	6,037.50
8406	51501900100005	SCANNER	11,468.95
8407	51503100200022	LECTOR DE HUELLA DIGITAL	5,060.00
8408	51505900100011	SERVIDOR DE ARCHIVOS	52,910.35
8409	53115700100036	NEGATOSCOPIO	3,162.50
8410	53115700100037	NEGATOSCOPIO	3,162.50
8411	53115700100038	NEGATOSCOPIO	3,162.50
8412	53115700100039	NEGATOSCOPIO	3,162.50
8413	53115700100040	NEGATOSCOPIO	3,162.50
8414	53115700100041	NEGATOSCOPIO	3,162.50
8415	53115700100042	NEGATOSCOPIO	3,162.50
8416	53115700100043	NEGATOSCOPIO	3,162.50
8417	53107800100004	DOPPLER FETAL	24,322.50
8418	51503100200025	LECTOR DE HUELLA DIGITAL	2,760.00
8419	51104300100004	MUEBLE PARA IMPRESORA	6,037.50
8420	51104300100005	MUEBLE PARA IMPRESORA	6,037.50
8421	51104300100006	MUEBLE PARA IMPRESORA	6,037.50
8422	51501900100006	SCANNER	13,253.75
8423	53107800100005	DOPPLER FETAL	24,322.50
8424	54100100100007	AUTOMOVIL AMBULANCIA	572,000.00
8425	54100100100008	AUTOMOVIL AMBULANCIA	572,000.00
8426	54100100100009	AUTOMOVIL AMBULANCIA	572,000.00
8427	51501900100007	SCANNER	5,859.25
8428	51501900100008	SCANNER	5,859.25
8429	51501900100009	SCANNER	5,859.25
8430	51501900100010	SCANNER	5,859.25
8431	51501900100011	SCANNER	5,859.25
8432	51501900100012	SCANNER	5,859.25
8433	51501900100013	SCANNER	5,859.25
8434	51501900100014	SCANNER	5,859.25
8435	53107000100020	CUNA	65,407.50
8436	51502700100121	IMPRESORA	4,322.85
8437	51502700100122	IMPRESORA	4,322.85
8438	51502700100123	IMPRESORA	4,322.85
8439	51502700100129	IMPRESORA	5,209.50
8440	51502700100130	IMPRESORA	5,209.50
8441	51502700100131	IMPRESORA	5,209.50
8442	51502700100132	IMPRESORA	5,209.50
8443	51502700100133	IMPRESORA	5,209.50
8444	51502700100136	IMPRESORA	5,209.50
8445	51502700100140	IMPRESORA	6,739.00
8446	51502700100143	IMPRESORA	5,209.50
8447	51903700100002	MAQUINA DE COSER	4,039.00
8448	51903700100003	MAQUINA DE COSER	4,039.00
8449	51903700100004	MAQUINA DE COSER	4,039.00
8450	51903700100005	MAQUINA DE COSER	4,039.00
8451	51903700100006	MAQUINA DE COSER	2,766.00
8452	51903700100007	MAQUINA DE COSER	2,766.00
8453	51506300100015	SWITCH	21,428.88
8454	51502700100309	IMPRESORA	32,480.00
8455	52100600100043	TELEVISOR	9,859.99
8456	56502300100007	CAJA FIREWALL	199,233.23
8457	56502300100008	CAJA FIREWALL	199,233.23
8458	56502300100009	CAJA FIREWALL	199,233.23
8459	51502700100311	IMPRESORA	7,443.72
8460	51502700100312	IMPRESORA	7,443.72
8461	53115300100006	MONITOR	566,660.00
8462	51506300100041	SWITCH	31,125.19
8463	51506300100042	SWITCH	37,279.54
8464	51506300100043	SWITCH	37,279.54
8465	51506300100044	SWITCH	37,279.54
8466	52100600100018	TELEVISOR	2,850.00
8467	52100600100019	TELEVISOR	3,494.79
8468	52100600100022	TELEVISOR	2,850.00
8469	51502700100194	IMPRESORA	8,602.00
8470	51502700100195	IMPRESORA	8,602.00
8471	51502700100196	IMPRESORA	46,310.50
8472	51502700100198	IMPRESORA	5,514.25
8473	51502700100200	IMPRESORA	8,602.00
8474	51502700100201	IMPRESORA	5,957.00
8475	51502700100216	IMPRESORA	9,640.45
8476	51502700100217	IMPRESORA	9,640.45
8477	51502700100223	IMPRESORA	3,892.75
8478	51502700100224	IMPRESORA	3,892.75
8479	51502700100225	IMPRESORA	9,640.45
8480	51502700100226	IMPRESORA	9,640.45
8481	51502700100236	IMPRESORA	7,033.40

Código	Descripción del Bien	Valor HISTORICO
3800	51100300100511 ARCHIVERO	4,071.60
3801	51100300100512 ARCHIVERO	3,282.80
3802	51100300100513 ARCHIVERO	3,282.80
3803	51100300100514 ARCHIVERO	3,282.80
3804	51100300100515 ARCHIVERO	3,282.80
3805	51100300100516 ARCHIVERO	3,282.80
3806	51100500100476 BANCA	3,743.32
3807	51100500100477 BANCA	3,743.32
3808	51100500100478 BANCA	3,743.32
3809	51100500100479 BANCA	3,743.32
3810	51105600300146 SILLON SEMI-EJECUTIVO	3,729.40
3811	51502700200198 IMPRESORA LASER	5,788.40
3812	53102200100213 BASCULA	6,866.91
3813	53114900100140 MESA DE EXPLORACION	3,288.60
3814	56701900100001 HIDROLAVADORA	4,046.08
3815	56703600100006 TALADRO	4,002.00
3816	51502700200199 IMPRESORA LASER	5,788.40
3817	51502700200200 IMPRESORA LASER	5,788.40
3818	53114900100141 MESA DE EXPLORACION	3,770.00
3819	53102200100214 BASCULA	6,866.91
3820	56900200100001 BOILER	3,157.58
3821	51102100100021 CREDENZA	5,890.48
3822	51902000100019 ENMICADORA	6,455.40
3823	51902000100020 ENMICADORA	6,455.40
3824	51902000100021 ENMICADORA	6,455.40
3825	56401100100166 APARATO DE AIRE ACONDICIONADO MINI SPLIT	6,900.01
3826	53102400100121 BAUMANOMETRO	7,517.44
3827	53102400100122 BAUMANOMETRO	7,517.44
3828	53102400100123 BAUMANOMETRO	7,517.44
3829	53102400100124 BAUMANOMETRO	7,517.44
3830	53102400100125 BAUMANOMETRO	7,517.44
3831	53102400100126 BAUMANOMETRO	7,517.44
3832	53102400100127 BAUMANOMETRO	7,517.44
3833	53102400100128 BAUMANOMETRO	7,517.44
3834	53102400100129 BAUMANOMETRO	7,517.44
3835	53102400100130 BAUMANOMETRO	7,517.44
3836	53110300100011 ESTERILIZADOR	12,667.20
3837	52300200100017 CAMARA DE VIDEO	42,456.00
3838	52300200100018 CAMARA DE VIDEO	42,456.00
3839	52300200100019 CAMARA DE VIDEO	42,456.00
3840	52300200100020 CAMARA DE VIDEO	42,456.00
3841	52300200100021 CAMARA DE VIDEO	42,456.00
3842	52300200100022 CAMARA DE VIDEO	42,456.00
3843	52300200100023 CAMARA DE VIDEO	42,456.00
3844	52300200100024 CAMARA DE VIDEO	42,456.00
3845	52300200100025 CAMARA DE VIDEO	42,456.00
3846	52300200100026 CAMARA DE VIDEO	42,456.00
3847	52300200100027 CAMARA DE VIDEO	42,456.00
3848	52300200100028 CAMARA DE VIDEO	42,456.00
3849	52300200100029 CAMARA DE VIDEO	42,456.00
3850	52300200100030 CAMARA DE VIDEO	42,456.00
3851	52300200100031 CAMARA DE VIDEO	42,456.00
3852	52300200100032 CAMARA DE VIDEO	42,456.00
3853	52300200100033 CAMARA DE VIDEO	42,456.00
3854	52300200100034 CAMARA DE VIDEO	42,456.00
3855	52300200100035 CAMARA DE VIDEO	42,456.00
3856	52300200100036 CAMARA DE VIDEO	42,456.00
3857	51501200200070 COMPUTADORA PORTATIL	18,328.00
3858	51906300100005 TURNOMATICO	5,625.00
3859	51100300100578 ARCHIVERO	3,688.80
3860	51506700100030 TERMINAL DE CONTROL DE ASISTENCIA	7,540.00
3861	51506700100031 TERMINAL DE CONTROL DE ASISTENCIA	7,540.00
3862	51506700100032 TERMINAL DE CONTROL DE ASISTENCIA	7,540.00
3863	51506700100034 TERMINAL DE CONTROL DE ASISTENCIA	7,540.00
3864	51506700100035 TERMINAL DE CONTROL DE ASISTENCIA	7,540.00
3865	51506700100036 TERMINAL DE CONTROL DE ASISTENCIA	7,540.00
3866	51506700100037 TERMINAL DE CONTROL DE ASISTENCIA	7,540.00
3867	51506700100038 TERMINAL DE CONTROL DE ASISTENCIA	7,540.00
3868	51506700100039 TERMINAL DE CONTROL DE ASISTENCIA	7,540.00
3869	51506700100040 TERMINAL DE CONTROL DE ASISTENCIA	7,540.00
3870	51506700100041 TERMINAL DE CONTROL DE ASISTENCIA	7,540.00
3871	51506700100042 TERMINAL DE CONTROL DE ASISTENCIA	7,540.00
3872	51506700100043 TERMINAL DE CONTROL DE ASISTENCIA	7,540.00
3873	51506700100044 TERMINAL DE CONTROL DE ASISTENCIA	7,540.00
3874	51506700100045 TERMINAL DE CONTROL DE ASISTENCIA	7,540.00
3875	52300200100037 CAMARA DE VIDEO	42,456.00
3876	52300200100038 CAMARA DE VIDEO	42,456.00
3877	52300200100039 CAMARA DE VIDEO	42,456.00
3878	52300200100040 CAMARA DE VIDEO	42,456.00
3879	52300200100041 CAMARA DE VIDEO	42,456.00
3880	52300200100042 CAMARA DE VIDEO	42,456.00

Código	Descripción del Bien	Valor HISTORICO
8482	51502700100237 IMPRESORA	7,033.40
8483	51502700100238 IMPRESORA	7,033.40
8484	51502700100239 IMPRESORA	7,033.40
8485	51502700100240 IMPRESORA	7,033.40
8486	51502700100241 IMPRESORA	7,033.40
8487	51502700100242 IMPRESORA	7,033.40
8488	51502700100243 IMPRESORA	7,033.40
8489	51502700100244 IMPRESORA	7,033.40
8490	51502700100245 IMPRESORA	7,033.40
8491	51502700100246 IMPRESORA	7,033.40
8492	51502700100247 IMPRESORA	7,033.40
8493	51502700100248 IMPRESORA	52,831.00
8494	51502700100251 IMPRESORA	7,049.50
8495	51502700100254 IMPRESORA	7,854.50
8496	51502700100255 IMPRESORA	7,854.50
8497	51502700100256 IMPRESORA	7,854.50
8498	51502700100258 IMPRESORA	4,289.50
8499	51502700100260 IMPRESORA	20,764.00
8500	51502700100145 IMPRESORA	4,323.00
8501	51502700100151 IMPRESORA	5,209.50
8502	51502700100152 IMPRESORA	5,209.50
8503	51502700100153 IMPRESORA	5,209.50
8504	51502700100154 IMPRESORA	5,209.50
8505	51502700100155 IMPRESORA	5,209.50
8506	51502700100156 IMPRESORA	5,209.50
8507	51502700100158 IMPRESORA	4,322.85
8508	51502700100159 IMPRESORA	4,322.85
8509	51502700100161 IMPRESORA	6,072.00
8510	51502700100162 IMPRESORA	6,739.00
8511	51502700100163 IMPRESORA	5,209.50
8512	51502700100164 IMPRESORA	5,209.50
8513	51502700100165 IMPRESORA	5,209.50
8514	51502700100166 IMPRESORA	5,209.50
8515	51901900100001 ENGARGOLADORA	6,788.63
8516	51502700100192 IMPRESORA	8,671.00
8517	51506300100008 SWITCH	14,195.57
8518	51506300100009 SWITCH	14,195.57
8519	51506300100010 SWITCH	14,195.57
8520	51502700100193 IMPRESORA	6,415.85
8521	53121300100004 UNIDAD DENTAL COMPLETA	99,130.00
8522	53121300100005 UNIDAD DENTAL COMPLETA	99,130.00
8523	51502700100006 IMPRESORA	5,209.50
8524	51502700100007 IMPRESORA	5,209.50
8525	51502700100008 IMPRESORA	5,209.50
8526	51502700100009 IMPRESORA	5,209.50
8527	51502700100012 IMPRESORA	5,209.50
8528	51502700100013 IMPRESORA	5,209.50
8529	51502700100015 IMPRESORA	5,209.50
8530	51502700100016 IMPRESORA	5,209.50
8531	51502700100017 IMPRESORA	5,209.50
8532	51502700100018 IMPRESORA	3,099.25
8533	51502700100019 IMPRESORA	3,099.25
8534	51502700100020 IMPRESORA	3,099.25
8535	51502700100021 IMPRESORA	3,099.25
8536	51502700100022 IMPRESORA	3,099.25
8537	51502700100031 IMPRESORA	5,209.50
8538	51502700100032 IMPRESORA	5,209.50
8539	51502700100043 IMPRESORA	6,888.50
8540	51506300100007 SWITCH	6,842.50
8541	51502700100047 IMPRESORA	4,322.85
8542	51502700100051 IMPRESORA	8,027.00
8543	51502700100054 IMPRESORA	6,739.00
8544	51502700100056 IMPRESORA	5,210.00
8545	53121400100001 UNIDAD OFTALMOLOGICA	109,480.00
8546	51502700100058 IMPRESORA	6,035.20
8547	51502700100061 IMPRESORA	7,624.50
8548	51502700100062 IMPRESORA	5,209.50
8549	51502700100063 IMPRESORA	6,888.50
8550	51502700100064 IMPRESORA	6,888.00
8551	51502700100065 IMPRESORA	6,888.50
8552	51502700100066 IMPRESORA	4,594.25
8553	51502700100067 IMPRESORA	6,888.50
8554	51502700100068 IMPRESORA	6,888.50
8555	51502700100069 IMPRESORA	6,888.50
8556	51502700100070 IMPRESORA	6,888.50
8557	51502700100071 IMPRESORA	6,888.50
8558	51502700100072 IMPRESORA	5,209.50
8559	51502700100073 IMPRESORA	5,209.50
8560	51502700100074 IMPRESORA	5,209.50
8561	51502700100075 IMPRESORA	5,209.50
8562	53104600200003 CARRO METALICO	50,473.50

Código	Descripción del Bien	Valor HISTORICO
3881	52300200100043 CAMARA DE VIDEO	42,456.00
3882	53102400100131 BAUMANOMETRO	3,306.00
3883	51501200200071 COMPUTADORA PORTATIL	18,328.00
3884	56912100200013 HORNO DE MICROONDAS	3,146.96
3885	56912100200014 HORNO DE MICROONDAS	3,146.96
3886	53114900100146 MESA DE EXPLORACION	3,770.00
3887	53102200100239 BASCULA	8,313.33
3888	56900200100002 BOILER	5,632.84
3889	53110700100019 ESTUCHE DE LARINGOSCOPIO	7,733.34
3890	53110700100020 ESTUCHE DE LARINGOSCOPIO	7,733.34
3891	53110700100015 ESTUCHE DE LARINGOSCOPIO	7,733.34
3892	53110700100016 ESTUCHE DE LARINGOSCOPIO	7,733.34
3893	53110700100017 ESTUCHE DE LARINGOSCOPIO	7,733.34
3894	53110700100018 ESTUCHE DE LARINGOSCOPIO	7,733.34
3895	56400500100074 APARATO DE AIRE ACONDICIONADO CENTRAL	47,613.74
3896	56400500100075 APARATO DE AIRE ACONDICIONADO CENTRAL	47,613.74
3897	51105000100002 REFRIGERADOR	10,927.20
3898	51907000100001 CORTADORA ELECTRICA PARA CREDENCIALES	18,000.00
3899	51907000100002 CORTADORA ELECTRICA PARA CREDENCIALES	19,394.89
3900	52100700100013 BAFLE (BOCINA)	2,772.00
3901	52100700100014 BAFLE (BOCINA)	2,772.00
3902	52100700100015 BAFLE (BOCINA)	2,772.00
3903	52100700100016 BAFLE (BOCINA)	2,772.00
3904	52100900100003 MEZCLADORA CONSOLA	6,367.50
3905	56401100100168 APARATO DE AIRE ACONDICIONADO MINI SPLIT	8,874.00
3906	56401100100169 APARATO DE AIRE ACONDICIONADO MINI SPLIT	8,874.00
3907	53114900100147 MESA DE EXPLORACION	3,770.00
3908	51105000100003 REFRIGERADOR	10,927.20
3909	51106700100006 LITERA	3,100.00
3910	51106700100008 LITERA	3,100.00
3911	51106700100009 LITERA	3,100.00
3912	51106700100010 LITERA	3,100.00
3913	53110700100013 ESTUCHE DE LARINGOSCOPIO	7,733.34
3914	53110700100014 ESTUCHE DE LARINGOSCOPIO	7,733.34
3915	52101000100019 PROYECTOR	7,992.40
3916	52101000100020 PROYECTOR	7,992.40
3917	52101000100021 PROYECTOR	7,992.40
3918	52101000100022 PROYECTOR	7,992.40
3919	52101000100023 PROYECTOR	7,992.40
3920	53110700100021 ESTUCHE DE LARINGOSCOPIO	7,733.34
3921	56400200100194 APARATO DE AIRE ACONDICIONADO	30,000.00
3922	56400200100195 APARATO DE AIRE ACONDICIONADO	30,000.00
3923	56400200100196 APARATO DE AIRE ACONDICIONADO	30,000.00
3924	56400200100197 APARATO DE AIRE ACONDICIONADO	30,000.00
3925	52101000100024 PROYECTOR	7,992.40
3926	51502700500002 IMPRESORA DE ETIQUETAS	7,331.20
3927	56401100100170 APARATO DE AIRE ACONDICIONADO MINI SPLIT	6,200.00
3928	56401100100171 APARATO DE AIRE ACONDICIONADO MINI SPLIT	6,200.00
3929	51502700400024 IMPRESORA MATRIZ	7,443.72
3930	51502700400025 IMPRESORA MATRIZ	7,443.72
3931	51502700400026 IMPRESORA MATRIZ	7,443.72
3932	51906700100017 ALARMA	5,237.00
3933	56703000100003 PISTOLA DE IMPACTO	5,482.16
3934	51906700100018 ALARMA	6,148.00
3935	52101000100029 PROYECTOR	7,992.40
3936	52101000100030 PROYECTOR	7,992.40
3937	53105200100027 CAVITRON	7,540.00
3938	56500500100018 ANTENA	10,169.72
3939	56500500100019 ANTENA	10,169.72
3940	56700600100002 CALADORA DE MADERA	3,081.88
3941	56703900100001 TARRAJA	4,626.08
3942	56400500100076 APARATO DE AIRE ACONDICIONADO CENTRAL	15,370.00
3943	56401300100029 APARATO DE AIRE ACONDICIONADO MULTI SPLIT	10,434.20
3944	56401300100030 APARATO DE AIRE ACONDICIONADO MULTI SPLIT	14,494.20
3945	51100300100587 ARCHIVERO	4,384.80
3946	51100300100588 ARCHIVERO	4,384.80
3947	51100300100589 ARCHIVERO	4,384.80
3948	51100300100590 ARCHIVERO	4,384.80
3949	51102700100416 ESCRITORIO SECRETARIAL	4,083.20
3950	53102400100133 BAUMANOMETRO	8,846.16
3951	53102400100134 BAUMANOMETRO	8,846.16
3952	53102400100135 BAUMANOMETRO	8,846.16
3953	53102400100136 BAUMANOMETRO	8,846.16
3954	53102400100137 BAUMANOMETRO	8,846.16
3955	53102400100138 BAUMANOMETRO	8,846.16
3956	53102400100139 BAUMANOMETRO	8,846.16
3957	53102400100140 BAUMANOMETRO	8,846.16
3958	53112200100002 FUENTE PODER PARA MARCA PASOS	108,692.00
3959	53102400100141 BAUMANOMETRO	8,846.16
3960	53110900100001 EVACUADOR DE HUMO	40,252.00
3961	53108000100015 ELECTROCAUTERIO	188,558.00

Código	Descripción del Bien	Valor HISTORICO
8563	51502700100076 IMPRESORA	6,888.50
8564	53104600200004 CARRO METALICO	50,473.50
8565	53104600200005 CARRO METALICO	44,816.65
8566	53104600200006 CARRO METALICO	50,473.50
8567	53104600200007 CARRO METALICO	44,816.65
8568	53104600200008 CARRO METALICO	44,816.65
8569	51502700100080 IMPRESORA	5,209.50
8570	51502700100081 IMPRESORA	4,322.85
8571	51502700100084 IMPRESORA	4,924.00
8572	51502700100085 IMPRESORA	4,322.85
8573	51502700100086 IMPRESORA	4,322.85
8574	51502700100087 IMPRESORA	6,072.00
8575	51502700100088 IMPRESORA	5,209.50
8576	51104000100020 MODULO (CALL CENTER)	4,481.08
8577	51104000100021 MODULO (CALL CENTER)	4,481.08
8578	53110600100216 ESTUCHE DE DIAGNOSTICO PORTATIL	3,390.68
8579	53110600100217 ESTUCHE DE DIAGNOSTICO PORTATIL	3,390.68
8580	53110600100218 ESTUCHE DE DIAGNOSTICO PORTATIL	3,390.68
8581	53110600100219 ESTUCHE DE DIAGNOSTICO PORTATIL	3,390.68
8582	53106300100006 CONTADOR DE CELULAS DIGITAL	8,068.52
8583	53106300100007 CONTADOR DE CELULAS DIGITAL	8,068.52
8584	53110600100229 ESTUCHE DE DIAGNOSTICO PORTATIL	4,289.68
8585	53110600100225 ESTUCHE DE DIAGNOSTICO PORTATIL	3,390.68
8586	53110600100226 ESTUCHE DE DIAGNOSTICO PORTATIL	3,390.68
8587	53110600100227 ESTUCHE DE DIAGNOSTICO PORTATIL	3,390.68
8588	53110600100228 ESTUCHE DE DIAGNOSTICO PORTATIL	3,390.68
8589	53110600100229 ESTUCHE DE DIAGNOSTICO PORTATIL	3,390.68
8590	51104000100038 MODULO (CALL CENTER)	4,481.08
8591	51104000100039 MODULO (CALL CENTER)	4,481.08
8592	52100600100031 TELEVISOR	12,180.00
8593	53110600100213 ESTUCHE DE DIAGNOSTICO PORTATIL	3,390.68
8594	53110600100214 ESTUCHE DE DIAGNOSTICO PORTATIL	3,390.68
8595	53110600100215 ESTUCHE DE DIAGNOSTICO PORTATIL	3,390.68
8596	51104000100035 MODULO (CALL CENTER)	4,495.00
8597	56501800100019 RADIO (EQUIPO)	2,636.97
8598	51104000100036 MODULO (CALL CENTER)	4,481.08
8599	56501800100020 RADIO (EQUIPO)	2,636.97
8600	56501800100021 RADIO (EQUIPO)	2,636.97
8601	51104000100037 MODULO (CALL CENTER)	4,495.00
8602	51104000100018 MODULO (CALL CENTER)	4,481.08
8603	51104000100019 MODULO (CALL CENTER)	4,481.08
8604	51104000100022 MODULO (CALL CENTER)	4,495.00
8605	51104000100023 MODULO (CALL CENTER)	4,481.08
8606	51104000100024 MODULO (CALL CENTER)	4,481.08
8607	51104000100025 MODULO (CALL CENTER)	4,481.08
8608	51104000100026 MODULO (CALL CENTER)	4,481.08
8609	51104000100027 MODULO (CALL CENTER)	4,481.08
8610	51104000100028 MODULO (CALL CENTER)	4,495.00
8611	51104000100029 MODULO (CALL CENTER)	4,495.00
8612	51104000100030 MODULO (CALL CENTER)	4,481.08
8613	51104000100034 MODULO (CALL CENTER)	4,495.00
8614	51104000100014 MODULO (CALL CENTER)	4,495.00
8615	51104000100015 MODULO (CALL CENTER)	4,481.08
8616	51104000100016 MODULO (CALL CENTER)	4,481.08
8617	51104000100017 MODULO (CALL CENTER)	4,481.08
8618	53110600100074 ESTUCHE DE DIAGNOSTICO PORTATIL	3,279.80
8619	53110600100075 ESTUCHE DE DIAGNOSTICO PORTATIL	3,279.80
8620	53110600100076 ESTUCHE DE DIAGNOSTICO PORTATIL	3,279.80
8621	53110600100077 ESTUCHE DE DIAGNOSTICO PORTATIL	3,279.80
8622	53110600100078 ESTUCHE DE DIAGNOSTICO PORTATIL	3,279.80
8623	53110600100079 ESTUCHE DE DIAGNOSTICO PORTATIL	3,279.80
8624	53110600100080 ESTUCHE DE DIAGNOSTICO PORTATIL	3,279.80
8625	53110600100081 ESTUCHE DE DIAGNOSTICO PORTATIL	3,279.80
8626	53110600100082 ESTUCHE DE DIAGNOSTICO PORTATIL	3,279.80
8627	53110600100083 ESTUCHE DE DIAGNOSTICO PORTATIL	3,279.80
8628	53110600100084 ESTUCHE DE DIAGNOSTICO PORTATIL	3,279.80
8629	53110600100085 ESTUCHE DE DIAGNOSTICO PORTATIL	3,279.80
8630	53110600100086 ESTUCHE DE DIAGNOSTICO PORTATIL	3,279.80
8631	53110600100087 ESTUCHE DE DIAGNOSTICO PORTATIL	3,279.80
8632	53110600100088 ESTUCHE DE DIAGNOSTICO PORTATIL	3,279.80
8633	53110600100089 ESTUCHE DE DIAGNOSTICO PORTATIL	3,279.80
8634	53110600100090 ESTUCHE DE DIAGNOSTICO PORTATIL	3,279.80
8635	53110600100091 ESTUCHE DE DIAGNOSTICO PORTATIL	3,279.80
8636	53110600100092 ESTUCHE DE DIAGNOSTICO PORTATIL	3,279.80
8637	53110600100093 ESTUCHE DE DIAGNOSTICO PORTATIL	3,279.80
8638	53110600100094 ESTUCHE DE DIAGNOSTICO PORTATIL	3,279.80
8639	53110600100095 ESTUCHE DE DIAGNOSTICO PORTATIL	3,279.80
8640	53110600100096 ESTUCHE DE DIAGNOSTICO PORTATIL	3,279.80
8641	53110600100097 ESTUCHE DE DIAGNOSTICO PORTATIL	3,279.80
8642	53110600100098 ESTUCHE DE DIAGNOSTICO PORTATIL	3,279.80
8643	53110600100099 ESTUCHE DE DIAGNOSTICO PORTATIL	3,279.80

Código	Descripción del Bien	Valor <i>HISTORICO</i>
3962	56401100100179 APARATO DE AIRE ACONDICIONADO MINI SPLIT	6,554.00
3963	56701600100007 ESCALERA	4,152.80
3964	56701600100008 ESCALERA	4,280.40
3965	56703600100007 TALADRO	4,948.56
3966	56400500100077 APARATO DE AIRE ACONDICIONADO CENTRAL	26,897.50
3967	51502700600002 IMPRESORA TÉRMICA DE TICKETS	2,625.08
3968	51502700600003 IMPRESORA TÉRMICA DE TICKETS	2,625.08
3969	51502700600004 IMPRESORA TÉRMICA DE TICKETS	2,625.08
3970	56401300100031 APARATO DE AIRE ACONDICIONADO MULTI SPLIT	9,326.67
3971	56401300100032 APARATO DE AIRE ACONDICIONADO MULTI SPLIT	9,326.67
3972	56401300100033 APARATO DE AIRE ACONDICIONADO MULTI SPLIT	9,326.67
3973	56401300100034 APARATO DE AIRE ACONDICIONADO MULTI SPLIT	9,326.67
3974	56701600100009 ESCALERA	11,811.12
3975	51104200100035 MUEBLE PARA COMPUTADORA	4,048.40
3976	56401300100035 APARATO DE AIRE ACONDICIONADO MULTI SPLIT	9,326.67
3977	56400500100078 APARATO DE AIRE ACONDICIONADO CENTRAL	26,897.50
3978	56400500100079 APARATO DE AIRE ACONDICIONADO CENTRAL	23,282.06
3979	56400500100080 APARATO DE AIRE ACONDICIONADO CENTRAL	23,282.06
3980	56400300100001 AIRE ACONDICIONADO DIVIDIDO	27,281.75
3981	52100100100001 CIRCUITO CERRADO	187,169.85
3982	56504700100008 TORRE AUTOSOPORTADORA	98,275.20
3983	56501700100001 ENLACE INALAMBRICO	210,888.00
3984	56401100100201 APARATO DE AIRE ACONDICIONADO MINI SPLIT	6,554.00
3985	56401100100203 APARATO DE AIRE ACONDICIONADO MINI SPLIT	6,554.00
3986	56401100100204 APARATO DE AIRE ACONDICIONADO MINI SPLIT	6,554.00
3987	56400200100198 APARATO DE AIRE ACONDICIONADO	23,282.05
3988	511056003000174 SILLON SEMI-EJECUTIVO	2,799.00
3989	56401100100208 APARATO DE AIRE ACONDICIONADO MINI SPLIT	6,554.00
3990	56400500100081 APARATO DE AIRE ACONDICIONADO CENTRAL	23,282.06
3991	56400500100082 APARATO DE AIRE ACONDICIONADO CENTRAL	26,897.50
3992	56902500100007 CORTINA DE AIRE	6,067.67
3993	51502700400027 IMPRESORA MATRIZ	7,443.72
3994	51907000100003 CORTADORA ELECTRICA PARA CREDENCIALES	2,698.16
3995	51907000100004 CORTADORA ELECTRICA PARA CREDENCIALES	2,698.16
3996	51907000100005 CORTADORA ELECTRICA PARA CREDENCIALES	17,911.56
3997	56401100100210 APARATO DE AIRE ACONDICIONADO MINI SPLIT	6,554.00
3998	56401100100211 APARATO DE AIRE ACONDICIONADO MINI SPLIT	6,554.00
3999	51100500100504 BANCA	3,967.20
4000	51100500100505 BANCA	3,967.20
4001	51100500100506 BANCA	3,967.20
4002	51102700100417 ESCRITORIO SECRETARIAL	4,976.20
4003	51102700100418 ESCRITORIO SECRETARIAL	4,976.20
4004	51102700100419 ESCRITORIO SECRETARIAL	4,976.20
4005	51502700500003 IMPRESORA DE ETIQUETAS	7,331.20
4006	56400500100083 APARATO DE AIRE ACONDICIONADO CENTRAL	19,072.78
4007	56400300100002 AIRE ACONDICIONADO DIVIDIDO	27,281.75
4008	56400500100084 APARATO DE AIRE ACONDICIONADO CENTRAL	26,897.50
4009	56401300100037 APARATO DE AIRE ACONDICIONADO MULTI SPLIT	13,326.67
4010	56401100100224 APARATO DE AIRE ACONDICIONADO MINI SPLIT	5,527.12
4011	56401300100038 APARATO DE AIRE ACONDICIONADO MULTI SPLIT	9,326.67
4012	56902500100008 CORTINA DE AIRE	5,693.88
4013	56902500100009 CORTINA DE AIRE	5,693.88
4014	56902500100010 CORTINA DE AIRE	5,693.88
4015	56902500100011 CORTINA DE AIRE	5,693.88
4016	56401300100039 APARATO DE AIRE ACONDICIONADO MULTI SPLIT	13,326.67
4017	56401300100040 APARATO DE AIRE ACONDICIONADO MULTI SPLIT	9,326.67
4018	51505300100002 RACK DE MONTAJE	150,660.55
4019	56501700100003 ENLACE INALAMBRICO	272,551.03
4020	56501700100004 ENLACE INALAMBRICO	272,551.03
4021	56501700100005 ENLACE INALAMBRICO	272,551.03
4022	51502400100001 GABINETE PARA SERVIDORES	3,389,919.90
4023	51506000200001 SISTEMA DE ALMACENAMIENTO DE RESPALDOS DE DUPLICACION Y REPLICACION	1,064,457.51
4024	51501100100001 SOLUCION DE RESPALDO EN CINTA	333,289.79
4025	56401300100041 APARATO DE AIRE ACONDICIONADO MULTI SPLIT	12,926.67
4026	53101100100032 ASPIRADOR DE SECRECIONES	10,904.00
4027	56400500100085 APARATO DE AIRE ACONDICIONADO CENTRAL	26,897.50
4028	56400500100086 APARATO DE AIRE ACONDICIONADO CENTRAL	26,897.50
4029	53102400100153 BAUMANOMETRO	8,814.84
4030	53115100100022 MICROSCOPIO	37,914.60
4031	56912100200019 HORNO DE MICROONDAS	8,062.00
4032	53101300100019 AUTO CLAVE DE VAPOR	139,780.00
4033	53115100100023 MICROSCOPIO	37,914.60
4034	53115100100024 MICROSCOPIO	37,914.60
4035	53115100100025 MICROSCOPIO	37,914.60
4036	53115100100026 MICROSCOPIO	37,914.60
4037	53115100100027 MICROSCOPIO	37,914.60
4038	53101100100033 ASPIRADOR DE SECRECIONES	6,902.00
4039	53101100100034 ASPIRADOR DE SECRECIONES	6,902.00
4040	53101100100035 ASPIRADOR DE SECRECIONES	6,902.00
4041	53101100100036 ASPIRADOR DE SECRECIONES	6,902.00

Código	Descripción del Bien	Valor <i>HISTORICO</i>
8644	53110600100100 ESTUCHE DE DIAGNOSTICO PORTATIL	3,279.80
8645	53110600100101 ESTUCHE DE DIAGNOSTICO PORTATIL	3,279.80
8646	53110600100102 ESTUCHE DE DIAGNOSTICO PORTATIL	3,279.80
8647	53110600100103 ESTUCHE DE DIAGNOSTICO PORTATIL	3,279.80
8648	53110600100104 ESTUCHE DE DIAGNOSTICO PORTATIL	3,279.80
8649	53110600100105 ESTUCHE DE DIAGNOSTICO PORTATIL	3,279.80
8650	53110600100106 ESTUCHE DE DIAGNOSTICO PORTATIL	3,279.80
8651	53110600100107 ESTUCHE DE DIAGNOSTICO PORTATIL	3,279.80
8652	53110600100108 ESTUCHE DE DIAGNOSTICO PORTATIL	3,279.80
8653	56901700100011 BOMBA HIDRAULICA	6,325.00
8654	56901700100012 BOMBA HIDRAULICA	6,325.00
8655	53116300100016 OXIMETRO	25,300.00
8656	53104600200011 CARRO METALICO	4,457.84
8657	52100600100006 TELEVISOR	4,357.35
8658	52100600100007 TELEVISOR	18,716.25
8659	53116300100001 OXIMETRO	3,852.50
8660	53116300100002 OXIMETRO	148,264.90
8661	53115300100005 MONITOR	165,279.15
8662	53116300100011 OXIMETRO	148,264.90
8663	53116300100012 OXIMETRO	148,264.90
8664	53104600200010 CARRO METALICO	3,111.00
8665	53116300100013 OXIMETRO	148,264.90
8666	53116300100014 OXIMETRO	148,264.90
8667	56901700100005 BOMBA HIDRAULICA	12,650.00
8668	53115300100001 MONITOR	165,279.15
8669	53115300100002 MONITOR	165,279.05
8670	53115300100003 MONITOR	143,721.00
8671	53115300100004 MONITOR	143,721.00
8672	51502700100060 IMPRESORA	6,324.00
8673	51502700100034 IMPRESORA	5,347.50
8674	51502700100042 IMPRESORA	5,348.07
8675	51502700100046 IMPRESORA	3,097.00
8676	51506300100024 SWITCH	8,060.35
8677	51502700100262 IMPRESORA	55,610.40
8678	51506300100025 SWITCH	6,564.61
8679	51104000100040 MODULO (CALL CENTER)	2,772.40
8680	51104000100041 MODULO (CALL CENTER)	2,772.40
8681	51104000100042 MODULO (CALL CENTER)	2,772.40
8682	51104000100043 MODULO (CALL CENTER)	2,772.40
8683	51104000100044 MODULO (CALL CENTER)	2,772.40
8684	51104000100045 MODULO (CALL CENTER)	2,772.40
8685	51104000100046 MODULO (CALL CENTER)	2,772.40
8686	53110600100204 ESTUCHE DE DIAGNOSTICO PORTATIL	4,872.00
8687	51506300100026 SWITCH	17,927.80
8688	53110600100205 ESTUCHE DE DIAGNOSTICO PORTATIL	4,313.82
8689	53121300100009 UNIDAD DENTAL COMPLETA	57,304.00
8690	53121300100011 UNIDAD DENTAL COMPLETA	57,304.00
8691	51502700100265 IMPRESORA	85,771.56
8692	51104000100047 MODULO (CALL CENTER)	2,656.40
8693	53121300100015 UNIDAD DENTAL COMPLETA	57,304.00
8694	53119500200004 SILLA CON MESA PARA TOMA DE MUESTRAS	2,610.00
8695	52100600100032 TELEVISOR	3,999.00
8696	52100600100033 TELEVISOR	7,099.00
8697	53119500200005 SILLA CON MESA PARA TOMA DE MUESTRAS	2,610.00
8698	53110600100209 ESTUCHE DE DIAGNOSTICO PORTATIL	2,850.00
8699	52100600100034 TELEVISOR	24,940.00
8700	52100600100035 TELEVISOR	24,940.00
8701	52100600100036 TELEVISOR	6,959.99
8702	51903700100009 MAQUINA DE COSER	6,380.00
8703	51903700100010 MAQUINA DE COSER	6,380.00
8704	51903700100011 MAQUINA DE COSER	6,380.00
8705	51903700100012 MAQUINA DE COSER	6,380.00
8706	51903700100013 MAQUINA DE COSER	6,380.00
8707	51101900100001 CONJUNTO SECRETARIAL	4,846.48
8708	51101900100002 CONJUNTO SECRETARIAL	4,846.48
8709	53110600100230 ESTUCHE DE DIAGNOSTICO PORTATIL	3,390.68
8710	53110600100231 ESTUCHE DE DIAGNOSTICO PORTATIL	3,844.53
8711	53110600100232 ESTUCHE DE DIAGNOSTICO PORTATIL	3,844.53
8712	53110600100233 ESTUCHE DE DIAGNOSTICO PORTATIL	3,844.53
8713	51502700100300 IMPRESORA	5,742.00
8714	51502700100301 IMPRESORA	5,742.00
8715	51502700100302 IMPRESORA	5,726.92
8716	56503900300004 CELULAR	10,779.00
8717	51506300100029 SWITCH	17,249.20
8718	51506300100030 SWITCH	17,249.20
8719	51506300100031 SWITCH	17,249.20
8720	51506300100032 SWITCH	17,249.20
8721	53119500200009 SILLA CON MESA PARA TOMA DE MUESTRAS	3,004.40
8722	51506300100033 SWITCH	17,249.20
8723	51506300100034 SWITCH	17,249.20

Código	Descripción del Bien	Valor <i>HISTORICO</i>
4042	5312190020030 VENTILADOR VOLUMETRICO	955,828.40
4043	5312190020031 VENTILADOR VOLUMETRICO	955,828.40
4044	5312050010001 ELECTRONEUMATICO	461,169.60
4045	53102400100154 BAUMANOMETRO	8,814.84
4046	53102400100155 BAUMANOMETRO	8,814.84
4047	53102400100156 BAUMANOMETRO	8,814.84
4048	53102400100157 BAUMANOMETRO	8,814.84
4049	53102400100158 BAUMANOMETRO	8,814.84
4050	53102400100159 BAUMANOMETRO	8,814.84
4051	53102400100160 BAUMANOMETRO	8,814.84
4052	53102400100161 BAUMANOMETRO	8,814.84
4053	53102400100162 BAUMANOMETRO	8,814.84
4054	53102400100163 BAUMANOMETRO	8,814.84
4055	53102400100164 BAUMANOMETRO	8,814.84
4056	53102400100165 BAUMANOMETRO	8,814.84
4057	53102400100166 BAUMANOMETRO	8,814.84
4058	53102400100167 BAUMANOMETRO	8,814.84
4059	53102400100168 BAUMANOMETRO	8,814.84
4060	53102400100169 BAUMANOMETRO	8,814.84
4061	53102400100170 BAUMANOMETRO	8,814.84
4062	53102400100171 BAUMANOMETRO	8,814.84
4063	53102400100172 BAUMANOMETRO	8,814.84
4064	53102400100173 BAUMANOMETRO	8,814.84
4065	53102400100174 BAUMANOMETRO	8,814.84
4066	53102400100175 BAUMANOMETRO	8,814.84
4067	53102400100176 BAUMANOMETRO	8,814.84
4068	53102400100177 BAUMANOMETRO	8,814.84
4069	53102400100178 BAUMANOMETRO	8,814.84
4070	53102400100179 BAUMANOMETRO	8,814.84
4071	53102400100180 BAUMANOMETRO	8,814.84
4072	53102400100181 BAUMANOMETRO	8,814.84
4073	53102400100182 BAUMANOMETRO	8,814.84
4074	53102400100183 BAUMANOMETRO	8,814.84
4075	51103200100038 GABINETE	4,408.00
4076	51103200100039 GABINETE	4,408.00
4077	51103200100040 GABINETE	4,408.00
4078	51103200100041 GABINETE	4,408.00
4079	53102200100241 BASCULA	6,832.98
4080	53102200100242 BASCULA	6,832.98
4081	53102200100243 BASCULA	6,832.98
4082	53102200100244 BASCULA	6,832.98
4083	53102200100245 BASCULA	6,832.98
4084	53102200100246 BASCULA	6,832.98
4085	53102200100247 BASCULA	6,832.98
4086	53102200100248 BASCULA	6,832.98
4087	53102400100184 BAUMANOMETRO	8,814.84
4088	53102400100185 BAUMANOMETRO	8,814.84
4089	53102400100186 BAUMANOMETRO	8,814.84
4090	53102400100187 BAUMANOMETRO	8,814.84
4091	53102400100188 BAUMANOMETRO	8,814.84
4092	53102400100189 BAUMANOMETRO	8,814.84
4093	53102400100190 BAUMANOMETRO	8,814.84
4094	53102400100191 BAUMANOMETRO	8,814.84
4095	53110600200045 ESTUCHE DE DIAGNOSTICO DE PARED	16,576.40
4096	53110600200046 ESTUCHE DE DIAGNOSTICO DE PARED	16,576.40
4097	53110600200047 ESTUCHE DE DIAGNOSTICO DE PARED	16,576.40
4098	53110600200048 ESTUCHE DE DIAGNOSTICO DE PARED	16,576.40
4099	53112900100015 INCUBADORA	318,942.00
4100	53110300100012 ESTERILIZADOR	139,780.00
4101	53114300100007 MAQUINA DE ANESTECIA	1,854,260.00
4102	53114300100008 MAQUINA DE ANESTECIA	1,854,260.00
4103	53121900100008 VENTILADOR PEDIATRICO	955,828.40
4104	53121900100009 VENTILADOR PEDIATRICO	955,828.40
4105	53107900100019 ELECTROCARDIOGRAFO	60,726.00
4106	53107900100020 ELECTROCARDIOGRAFO	60,726.00
4107	53108000100016 ELECTROCAUTERIO	225,272.00
4108	53108000100017 ELECTROCAUTERIO	225,272.00
4109	53105100100023 CARRO ROJO	321,262.00
4110	53105100100024 CARRO ROJO	321,262.00
4111	53105100100025 CARRO ROJO	321,262.00
4112	53105100100026 CARRO ROJO	321,262.00
4113	53110600200049 ESTUCHE DE DIAGNOSTICO DE PARED	16,576.40
4114	53110600200050 ESTUCHE DE DIAGNOSTICO DE PARED	16,576.40
4115	53110600200051 ESTUCHE DE DIAGNOSTICO DE PARED	16,576.40
4116	53110600200052 ESTUCHE DE DIAGNOSTICO DE PARED	16,576.40
4117	53110600200053 ESTUCHE DE DIAGNOSTICO DE PARED	16,576.40
4118	53110600200054 ESTUCHE DE DIAGNOSTICO DE PARED	16,576.40
4119	53110600200055 ESTUCHE DE DIAGNOSTICO DE PARED	16,576.40
4120	53102400100192 BAUMANOMETRO	8,814.84
4121	53102400100193 BAUMANOMETRO	8,814.84
4122	53102400100194 BAUMANOMETRO	8,814.84

Código	Descripción del Bien	Valor <i>HISTORICO</i>
8724	51506300100038 SWITCH	17,249.20
8725	51506300100036 SWITCH	17,249.20
8726	51506300100037 SWITCH	17,249.20
8727	51506300100038 SWITCH	17,249.20
8728	51506300100039 SWITCH	17,249.20
8729	51506300100040 SWITCH	17,249.20
8730	52100600100041 TELEVISOR	6,959.99
8731	51502700100310 IMPRESORA	7,443.72
8732	53103900100001 CAMPANA DE FLUJO LAMINAR	215,431.37
8733	53110600100239 ESTUCHE DE DIAGNOSTICO PORTATIL	4,289.68
8734	53110600100240 ESTUCHE DE DIAGNOSTICO PORTATIL	4,289.68
8735	53110600100241 ESTUCHE DE DIAGNOSTICO PORTATIL	4,289.68
8736	53110600100242 ESTUCHE DE DIAGNOSTICO PORTATIL	4,289.68
8737	53110600100243 ESTUCHE DE DIAGNOSTICO PORTATIL	4,289.68
8738	53110600100244 ESTUCHE DE DIAGNOSTICO PORTATIL	4,289.68
8739	53110600100245 ESTUCHE DE DIAGNOSTICO PORTATIL	4,289.68
8740	53110600100246 ESTUCHE DE DIAGNOSTICO PORTATIL	4,289.68
8741	53110600100247 ESTUCHE DE DIAGNOSTICO PORTATIL	4,289.68
8742	53110600100248 ESTUCHE DE DIAGNOSTICO PORTATIL	4,289.68
8743	53110600100249 ESTUCHE DE DIAGNOSTICO PORTATIL	4,289.68
8744	53110600100250 ESTUCHE DE DIAGNOSTICO PORTATIL	4,289.68
8745	53110600100251 ESTUCHE DE DIAGNOSTICO PORTATIL	4,289.68
8746	53110600100252 ESTUCHE DE DIAGNOSTICO PORTATIL	4,289.68
8747	53110600100253 ESTUCHE DE DIAGNOSTICO PORTATIL	4,289.68
8748	53110600100254 ESTUCHE DE DIAGNOSTICO PORTATIL	4,289.68
8749	53110600100255 ESTUCHE DE DIAGNOSTICO PORTATIL	4,289.68
8750	53110600100256 ESTUCHE DE DIAGNOSTICO PORTATIL	4,289.68
8751	53110600100257 ESTUCHE DE DIAGNOSTICO PORTATIL	4,289.68
8752	53110600100258 ESTUCHE DE DIAGNOSTICO PORTATIL	4,289.68
8753	53110600100259 ESTUCHE DE DIAGNOSTICO PORTATIL	4,289.68
8754	53110600100260 ESTUCHE DE DIAGNOSTICO PORTATIL	4,289.68
8755	53110600100261 ESTUCHE DE DIAGNOSTICO PORTATIL	4,289.68
8756	53110600100262 ESTUCHE DE DIAGNOSTICO PORTATIL	4,289.68
8757	53110600100263 ESTUCHE DE DIAGNOSTICO PORTATIL	4,289.68
8758	53110600100264 ESTUCHE DE DIAGNOSTICO PORTATIL	4,289.68
8759	53110600100265 ESTUCHE DE DIAGNOSTICO PORTATIL	4,289.68
8760	53110600100266 ESTUCHE DE DIAGNOSTICO PORTATIL	4,289.68
8761	53110600100267 ESTUCHE DE DIAGNOSTICO PORTATIL	4,289.68
8762	53110600100268 ESTUCHE DE DIAGNOSTICO PORTATIL	4,289.68
8763	53110600100269 ESTUCHE DE DIAGNOSTICO PORTATIL	4,289.68
8764	53110600100270 ESTUCHE DE DIAGNOSTICO PORTATIL	4,289.68
8765	53110600100271 ESTUCHE DE DIAGNOSTICO PORTATIL	4,289.68
8766	53110600100272 ESTUCHE DE DIAGNOSTICO PORTATIL	4,289.68
8767	53110600100273 ESTUCHE DE DIAGNOSTICO PORTATIL	4,289.68
8768	53110600100274 ESTUCHE DE DIAGNOSTICO PORTATIL	4,289.68
8769	53110600100275 ESTUCHE DE DIAGNOSTICO PORTATIL	4,289.68
8770	53110600100276 ESTUCHE DE DIAGNOSTICO PORTATIL	4,289.68
8771	53110600100277 ESTUCHE DE DIAGNOSTICO PORTATIL	4,289.68
8772	53110600100278 ESTUCHE DE DIAGNOSTICO PORTATIL	4,289.68
8773	53110600100279 ESTUCHE DE DIAGNOSTICO PORTATIL	4,289.68
8774	53110600100280 ESTUCHE DE DIAGNOSTICO PORTATIL	4,289.68
8775	53110600100281 ESTUCHE DE DIAGNOSTICO PORTATIL	4,289.68
8776	53110600100282 ESTUCHE DE DIAGNOSTICO PORTATIL	4,289.68
8777	53110600100283 ESTUCHE DE DIAGNOSTICO PORTATIL	4,289.68
8778	53110600100284 ESTUCHE DE DIAGNOSTICO PORTATIL	4,289.68
8779	53110600100285 ESTUCHE DE DIAGNOSTICO PORTATIL	4,289.68
8780	53110600100286 ESTUCHE DE DIAGNOSTICO PORTATIL	4,289.68
8781	53110600100287 ESTUCHE DE DIAGNOSTICO PORTATIL	4,289.68
8782	53110600100288 ESTUCHE DE DIAGNOSTICO PORTATIL	4,289.68
8783	53110600100289 ESTUCHE DE DIAGNOSTICO PORTATIL	4,289.68
8784	53110600100290 ESTUCHE DE DIAGNOSTICO PORTATIL	4,289.68
8785	53110600100291 ESTUCHE DE DIAGNOSTICO PORTATIL	4,289.68
8786	53110600100292 ESTUCHE DE DIAGNOSTICO PORTATIL	4,289.68
8787	53110600100293 ESTUCHE DE DIAGNOSTICO PORTATIL	4,289.68
8788	53110600100294 ESTUCHE DE DIAGNOSTICO PORTATIL	4,289.68
8789	53110600100295 ESTUCHE DE DIAGNOSTICO PORTATIL	4,289.68
8790	53110600100296 ESTUCHE DE DIAGNOSTICO PORTATIL	4,289.68
8791	53115300100007 MONITOR	98,020.00
8792	53110600100297 ESTUCHE DE DIAGNOSTICO PORTATIL	4,289.68
8793	53110600100298 ESTUCHE DE DIAGNOSTICO PORTATIL	4,289.68
8794	51101900100003 CONJUNTO SECRETARIAL	5,515.80
8795	51101900100004 CONJUNTO SECRETARIAL	5,515.80
8796	51101900100005 CONJUNTO SECRETARIAL	5,515.80
8797	51101900100006 CONJUNTO SECRETARIAL	5,515.80
8798	51101900100007 CONJUNTO SECRETARIAL	5,515.80
8799	51101900100008 CONJUNTO SECRETARIAL	5,515.80
8800	51101900100009 CONJUNTO SECRETARIAL	5,515.80
8801	51101900100010 CONJUNTO SECRETARIAL	5,515.80
8802	51504400100019 BATERIA ELECTRICA (NO BREAK)	12,412.00
8803	51504400100020 BATERIA ELECTRICA (NO BREAK)	12,412.00
8804	53115300100008 MONITOR	98,020.00

Código	Descripción del Bien	Valor <i>HISTORICO</i>
4123	53102400100195 BAUMANOMETRO	8,814.84
4124	53102400100196 BAUMANOMETRO	8,814.84
4125	53102400100197 BAUMANOMETRO	8,814.84
4126	53102400100198 BAUMANOMETRO	8,814.84
4127	53102400100199 BAUMANOMETRO	8,814.84
4128	53119400100007 SIERRA PARA YESO	23,194.20
4129	53102400100200 BAUMANOMETRO	8,798.60
4130	53102400100201 BAUMANOMETRO	8,798.60
4131	53102400100202 BAUMANOMETRO	8,798.60
4132	53102400100203 BAUMANOMETRO	8,798.60
4133	53114900200011 MESA DE QUIROFANO	591,484.00
4134	53125400100004 TOCOCARDIOGRAFO	98,020.00
4135	53114900200012 MESA DE QUIROFANO	577,680.00
4136	53101300100020 AUTO CLAVE DE VAPOR	1,585,673.60
4137	53103600100193 CAMA CLINICA	92,196.80
4138	53103600100194 CAMA CLINICA	92,196.80
4139	53103600100195 CAMA CLINICA	92,196.80
4140	53103600100196 CAMA CLINICA	92,196.80
4141	53103600100197 CAMA CLINICA	92,196.80
4142	53103600100198 CAMA CLINICA	92,196.80
4143	53103600100199 CAMA CLINICA	92,196.80
4144	53103600100200 CAMA CLINICA	92,196.80
4145	53103600100201 CAMA CLINICA	92,196.80
4146	53103600100202 CAMA CLINICA	92,196.80
4147	53103600100203 CAMA CLINICA	92,196.80
4148	53103600100204 CAMA CLINICA	92,196.80
4149	53103600100205 CAMA CLINICA	92,196.80
4150	53103600100206 CAMA CLINICA	92,196.80
4151	53103600100207 CAMA CLINICA	92,196.80
4152	53103600100208 CAMA CLINICA	92,196.80
4153	53103600100209 CAMA CLINICA	92,196.80
4154	53103600100210 CAMA CLINICA	92,196.80
4155	53103800100063 CAMILLA	167,434.40
4156	53103800100064 CAMILLA	167,434.40
4157	53103800100065 CAMILLA	167,434.40
4158	53103800100066 CAMILLA	167,434.40
4159	53103800100067 CAMILLA	167,434.40
4160	53103800100068 CAMILLA	167,434.40
4161	53103800100069 CAMILLA	167,434.40
4162	53103800100070 CAMILLA	167,434.40
4163	53103600100211 CAMA CLINICA	92,196.80
4164	53118100500024 REFRIGERADOR PARA MEDICAMENTOS	113,680.00
4165	53118100500025 REFRIGERADOR PARA MEDICAMENTOS	113,680.00
4166	53101100100037 ASPIRADOR DE SECRECIONES	6,902.00
4167	53101100100038 ASPIRADOR DE SECRECIONES	6,902.00
4168	53101100100039 ASPIRADOR DE SECRECIONES	6,902.00
4169	53101100100040 ASPIRADOR DE SECRECIONES	6,902.00
4170	53101100100041 ASPIRADOR DE SECRECIONES	6,902.00
4171	53102400100204 BAUMANOMETRO	8,814.84
4172	53119400100008 SIERRA PARA YESO	23,194.20
4173	53101300100021 AUTO CLAVE DE VAPOR	1,585,673.60
4174	53105100100027 CARRO ROJO	321,262.00
4175	53102400100205 BAUMANOMETRO	8,814.84
4176	53102400100206 BAUMANOMETRO	8,814.84
4177	53101100100042 ASPIRADOR DE SECRECIONES	6,902.00
4178	53107900100021 ELECTROCARDIOGRAFO	60,726.00
4179	53102400100207 BAUMANOMETRO	8,814.84
4180	53110600200056 ESTUCHE DE DIAGNOSTICO DE PARED	16,576.40
4181	53110600200057 ESTUCHE DE DIAGNOSTICO DE PARED	16,576.40
4182	53110600200058 ESTUCHE DE DIAGNOSTICO DE PARED	16,576.40
4183	53110600200059 ESTUCHE DE DIAGNOSTICO DE PARED	16,576.40
4184	53110600200060 ESTUCHE DE DIAGNOSTICO DE PARED	16,576.40
4185	53110600200061 ESTUCHE DE DIAGNOSTICO DE PARED	16,576.40
4186	53110600200062 ESTUCHE DE DIAGNOSTICO DE PARED	16,576.40
4187	53102400100208 BAUMANOMETRO	8,814.84
4188	53102400100209 BAUMANOMETRO	8,814.84
4189	53107900100022 ELECTROCARDIOGRAFO	60,726.00
4190	53102400100210 BAUMANOMETRO	8,814.84
4191	53101300100022 AUTO CLAVE DE VAPOR	105,076.63
4192	53114900200013 MESA DE QUIROFANO	577,680.00
4193	53114900200014 MESA DE QUIROFANO	591,484.00
4194	56703600100008 TALADRO	3,326.06
4195	53112900100016 INCUBADORA	318,942.00
4196	53112900100017 INCUBADORA	318,942.00
4197	53101300100023 AUTO CLAVE DE VAPOR	1,585,673.60
4198	53121200100001 UNIDAD DE OTORINOLARINGOLOGIA	507,918.91
4199	53105900100001 COLCHON PARA FOTOTERAPIA	172,840.00
4200	53105900100002 COLCHON PARA FOTOTERAPIA	172,840.00
4201	53102400100211 BAUMANOMETRO	8,814.84
4202	56501400100007 CONMUTADOR	24,360.00
4203	52300200100044 CAMARA DE VIDEO	48,256.00

Código	Descripción del Bien	Valor <i>HISTORICO</i>
8805	53116300100021 OXIMETRO	3,480.00
8806	51506300100003 SWITCH	10,580.00
8807	53118100300002 REFRIGERADOR PARA BIOLÓGICOS	78,286.25
8808	53114900400038 MESA PASTEUR	3,967.50
8809	53114900400039 MESA PASTEUR	3,967.50
8810	56502300100005 CAJA FIREWALL	66,429.72
8811	53119500200001 SILLA CON MESA PARA TOMA DE MUESTRAS	7,946.00
8812	53119500200002 SILLA CON MESA PARA TOMA DE MUESTRAS	7,946.00
8813	53119500200003 SILLA CON MESA PARA TOMA DE MUESTRAS	7,946.00
8814	53121300100007 UNIDAD DENTAL COMPLETA	57,304.00
8815	53121300100008 UNIDAD DENTAL COMPLETA	57,304.00
8816	53121300100010 UNIDAD DENTAL COMPLETA	57,304.00
8817	53121300100012 UNIDAD DENTAL COMPLETA	57,304.00
8818	53121300100013 UNIDAD DENTAL COMPLETA	5,742.00
8819	53121300100014 UNIDAD DENTAL COMPLETA	57,304.00
8820	53121300100016 UNIDAD DENTAL COMPLETA	57,304.00
8821	53106300100004 CONTADOR DE CELULAS DIGITAL	4,402.20
8822	53106300100005 CONTADOR DE CELULAS DIGITAL	4,402.20
8823	53110800100001 ESTUFA DE INCUBACION	11,525.76
8824	53110600100206 ESTUCHE DE DIAGNOSTICO PORTATIL	2,737.60
8825	53110600100207 ESTUCHE DE DIAGNOSTICO PORTATIL	2,737.60
8826	53110600100208 ESTUCHE DE DIAGNOSTICO PORTATIL	2,737.60
8827	53110600100210 ESTUCHE DE DIAGNOSTICO PORTATIL	2,737.60
8828	53110600100211 ESTUCHE DE DIAGNOSTICO PORTATIL	2,737.60
8829	53110600100212 ESTUCHE DE DIAGNOSTICO PORTATIL	2,737.60
8830	53119500200006 SILLA CON MESA PARA TOMA DE MUESTRAS	2,726.00
8831	53110600100220 ESTUCHE DE DIAGNOSTICO PORTATIL	2,737.60
8832	53110600100221 ESTUCHE DE DIAGNOSTICO PORTATIL	2,737.60
8833	53110600100222 ESTUCHE DE DIAGNOSTICO PORTATIL	3,390.68
8834	53110600100223 ESTUCHE DE DIAGNOSTICO PORTATIL	3,390.68
8835	53110600100224 ESTUCHE DE DIAGNOSTICO PORTATIL	3,390.68
8836	52100600100037 TELEVISOR	6,959.98
8837	53110800100002 ESTUFA DE INCUBACION	72,353.75
8838	53116300100020 OXIMETRO	3,480.00
8839	53116300100005 OXIMETRO	3,500.00
8840	51502700100093 IMPRESORA	3,996.25
8841	51502700100094 IMPRESORA	6,762.00
8842	51502700100095 IMPRESORA	6,762.00
8843	51502700100097 IMPRESORA	4,594.25
8844	51502700100102 IMPRESORA	5,209.50
8845	51502700100103 IMPRESORA	5,209.50
8846	51502700100104 IMPRESORA	5,209.50
8847	51502700100105 IMPRESORA	5,209.50
8848	51502700100106 IMPRESORA	5,209.50
8849	51502700100107 IMPRESORA	5,209.50
8850	51502700100109 IMPRESORA	5,209.50
8851	51502700100110 IMPRESORA	7,624.50
8852	51502700100111 IMPRESORA	7,624.50
8853	51903700100001 MAQUINA DE COSER	3,622.00
8854	51502700100112 IMPRESORA	6,072.00
8855	53104600200013 CARRO METALICO	7,302.50
8856	53104600200015 CARRO METALICO	7,302.50
8857	51502700100114 IMPRESORA	4,594.25
8858	53119500500001 SILLA PARA DUCHA C/RUEDAS	2,990.00
8859	53119500500002 SILLA PARA DUCHA C/RUEDAS	2,990.00
8860	53119500500003 SILLA PARA DUCHA C/RUEDAS	2,990.00
8861	53119500500004 SILLA PARA DUCHA C/RUEDAS	2,990.00
8862	53119500500005 SILLA PARA DUCHA C/RUEDAS	2,990.00
8863	53119500500006 SILLA PARA DUCHA C/RUEDAS	2,990.00
8864	51103600100032 LIBRERO	26,220.00
8865	51502700100253 IMPRESORA	2,880.78
8866	51103600100033 LIBRERO	3,004.95
8867	52100600100029 TELEVISOR	11,270.00
8868	52100600100026 TELEVISOR	11,270.00
8869	52100600100027 TELEVISOR	11,270.00
8870	52100600100028 TELEVISOR	11,270.00
8871	51103600100034 LIBRERO	3,004.95
8872	51103600100035 LIBRERO	3,004.95
8873	51103600100036 LIBRERO	3,004.95
8874	51103600100037 LIBRERO	3,004.95
8875	51103600100038 LIBRERO	3,004.95
8876	51103600100039 LIBRERO	3,004.95
8877	51502700100257 IMPRESORA	28,428.00
8878	51103600100040 LIBRERO	3,004.95
8879	51502700100259 IMPRESORA	11,810.50
8880	53114900400048 MESA PASTEUR	3,967.50
8881	53114900400049 MESA PASTEUR	3,967.50
8882	53114900400050 MESA PASTEUR	3,967.50
8883	51103600100041 LIBRERO	3,004.95
8884	53110600100136 ESTUCHE DE DIAGNOSTICO PORTATIL	3,279.80
8885	53110600100137 ESTUCHE DE DIAGNOSTICO PORTATIL	3,279.80

Código	Descripción del Bien	Valor <i>HISTORICO</i>
4204	53107900100026 ELECTROCARDIOGRAFO	60,726.00
4205	53107900100027 ELECTROCARDIOGRAFO	60,726.00
4206	53107900100028 ELECTROCARDIOGRAFO	60,726.00
4207	51103900100090 MESA	9,256.80
4208	51103900100091 MESA	9,256.80
4209	51103900100092 MESA	9,256.80
4210	51103900100093 MESA	9,256.80
4211	51103900100094 MESA	9,256.80
4212	51103900100095 MESA	9,256.80
4213	51103900100096 MESA	9,256.80
4214	51103900100097 MESA	9,256.80
4215	51103900100098 MESA	9,256.80
4216	51103900100099 MESA	9,256.80
4217	51103900100100 MESA	9,256.80
4218	51103900100101 MESA	5,521.60
4219	51103900100102 MESA	5,521.60
4220	51103900100103 MESA	5,521.60
4221	51103200100042 GABINETE	10,068.80
4222	51103200100043 GABINETE	10,068.80
4223	51103200100044 GABINETE	10,068.80
4224	51103200100045 GABINETE	10,068.80
4225	51103200100046 GABINETE	10,068.80
4226	51103200100047 GABINETE	10,068.80
4227	51103200100048 GABINETE	10,068.80
4228	51103200100049 GABINETE	10,068.80
4229	51103200100050 GABINETE	10,068.80
4230	51103200100051 GABINETE	10,068.80
4231	51103200100052 GABINETE	10,068.80
4232	51103200100053 GABINETE	10,068.80
4233	51103200100054 GABINETE	10,068.80
4234	51103200100055 GABINETE	10,068.80
4235	51103200100056 GABINETE	10,068.80
4236	51103200100057 GABINETE	10,068.80
4237	51103200100058 GABINETE	10,068.80
4238	51107200100001 ALACENA	5,830.16
4239	51107200100002 ALACENA	5,830.16
4240	51107200100003 ALACENA	5,830.16
4241	51107200100004 ALACENA	5,830.16
4242	51107200100005 ALACENA	5,830.16
4243	51107200100006 ALACENA	5,830.16
4244	51107200100007 ALACENA	5,830.16
4245	51107200100008 ALACENA	5,830.16
4246	51107200100009 ALACENA	5,830.16
4247	51107200100010 ALACENA	5,830.16
4248	51107200100011 ALACENA	5,830.16
4249	51107200100012 ALACENA	5,830.16
4250	51107200100013 ALACENA	5,830.16
4251	51107200100014 ALACENA	5,830.16
4252	51107200100015 ALACENA	5,830.16
4253	51107200100016 ALACENA	5,830.16
4254	51107200100017 ALACENA	5,830.16
4255	51107200100018 ALACENA	5,830.16
4256	51107200100019 ALACENA	5,830.16
4257	51107200100020 ALACENA	5,830.16
4258	51100300100591 ARCHIVERO	5,303.02
4259	51100300100592 ARCHIVERO	5,303.02
4260	51100300100593 ARCHIVERO	5,303.02
4261	51100300100594 ARCHIVERO	5,303.02
4262	51100300100595 ARCHIVERO	5,303.02
4263	51103200100059 GABINETE	3,302.22
4264	51103200100060 GABINETE	3,302.22
4265	53121900100010 VENTILADOR PEDIATRICO	955,828.40
4266	51102700100040 ESCRITORIO SECRETARIAL	4,292.00
4267	51102700100041 ESCRITORIO SECRETARIAL	4,292.00
4268	51102700100042 ESCRITORIO SECRETARIAL	4,292.00
4269	51102700100043 ESCRITORIO SECRETARIAL	4,292.00
4270	51105600300175 SILLON SEMI-EJECUTIVO	3,746.80
4271	51105600300176 SILLON SEMI-EJECUTIVO	3,746.80
4272	51105600300177 SILLON SEMI-EJECUTIVO	3,746.80
4273	51105600300178 SILLON SEMI-EJECUTIVO	3,746.80
4274	51105600300179 SILLON SEMI-EJECUTIVO	3,746.80
4275	51105600300180 SILLON SEMI-EJECUTIVO	3,746.80
4276	51100400100002 ARMARIO	4,616.00
4277	51103200100061 GABINETE	19,544.84
4278	51103200100062 GABINETE	19,544.84
4279	51106600100003 LAVABO	17,295.60
4280	51106600100004 LAVABO	17,295.60
4281	51103200100063 GABINETE	14,616.00
4282	51103200100064 GABINETE	14,616.00
4283	51103200100065 GABINETE	14,616.00
4284	51103200100066 GABINETE	14,616.00

Código	Descripción del Bien	Valor <i>HISTORICO</i>
8886	53110600100138 ESTUCHE DE DIAGNOSTICO PORTATIL	3,279.80
8887	53110600100139 ESTUCHE DE DIAGNOSTICO PORTATIL	3,279.80
8888	53110600100140 ESTUCHE DE DIAGNOSTICO PORTATIL	3,279.80
8889	53110600100141 ESTUCHE DE DIAGNOSTICO PORTATIL	3,279.80
8890	53110600100142 ESTUCHE DE DIAGNOSTICO PORTATIL	3,279.80
8891	53110600100143 ESTUCHE DE DIAGNOSTICO PORTATIL	3,279.80
8892	53110600100144 ESTUCHE DE DIAGNOSTICO PORTATIL	3,279.80
8893	52100600100029 TELEVISOR	11,270.00
8894	51506300100011 SWITCH	16,180.50
8895	51103600100042 LIBRERO	3,004.95
8896	51103600100043 LIBRERO	3,004.95
8897	51103600100044 LIBRERO	3,004.95
8898	51103600100045 LIBRERO	3,004.95
8899	51103600100046 LIBRERO	3,004.95
8900	51103600100047 LIBRERO	3,004.95
8901	51103600100048 LIBRERO	3,004.95
8902	51103600100049 LIBRERO	3,004.95
8903	51103600100050 LIBRERO	3,004.95
8904	51103600100051 LIBRERO	3,004.95
8905	51104000100003 MODULO (CALL CENTER)	5,278.50
8906	51104000100004 MODULO (CALL CENTER)	5,278.50
8907	51104000100005 MODULO (CALL CENTER)	5,278.50
8908	51104000100006 MODULO (CALL CENTER)	5,278.50
8909	51104000100007 MODULO (CALL CENTER)	5,278.50
8910	51104000100008 MODULO (CALL CENTER)	5,278.50
8911	51104000100009 MODULO (CALL CENTER)	5,278.50
8912	51104000100010 MODULO (CALL CENTER)	5,278.50
8913	51104000100011 MODULO (CALL CENTER)	5,278.50
8914	51104000100012 MODULO (CALL CENTER)	5,278.50
8915	51104000100013 MODULO (CALL CENTER)	5,278.50
8916	51103600100052 LIBRERO	3,004.95
8917	51504400100001 BATERIA ELECTRICA (NO BREAK)	14,384.00
8918	51504400100002 BATERIA ELECTRICA (NO BREAK)	14,384.00
8919	51504400100003 BATERIA ELECTRICA (NO BREAK)	14,384.00
8920	51504400100004 BATERIA ELECTRICA (NO BREAK)	14,384.00
8921	51504400100005 BATERIA ELECTRICA (NO BREAK)	14,384.00
8922	51504400100006 BATERIA ELECTRICA (NO BREAK)	14,384.00
8923	51504400100007 BATERIA ELECTRICA (NO BREAK)	14,384.00
8924	51504400100008 BATERIA ELECTRICA (NO BREAK)	14,384.00
8925	51504400100009 BATERIA ELECTRICA (NO BREAK)	14,384.00
8926	51504400100010 BATERIA ELECTRICA (NO BREAK)	14,384.00
8927	51504400100011 BATERIA ELECTRICA (NO BREAK)	14,384.00
8928	51504400100012 BATERIA ELECTRICA (NO BREAK)	14,384.00
8929	51504400100013 BATERIA ELECTRICA (NO BREAK)	14,384.00
8930	51504400100014 BATERIA ELECTRICA (NO BREAK)	14,384.00
8931	51504400100015 BATERIA ELECTRICA (NO BREAK)	14,384.00
8932	51504400100016 BATERIA ELECTRICA (NO BREAK)	14,384.00
8933	56502300100001 CAJA FIREWALL	31,811.57
8934	51903700100008 MAQUINA DE COSER	11,500.00
8935	53110600100145 ESTUCHE DE DIAGNOSTICO PORTATIL	3,706.20
8936	56900500100004 COMPRESOR DE AIRE	13,833.00
8937	56901700100013 BOMBA HIDRAULICA	164,296.25
8938	51100600300007 BANCO DE ALTURA	3,282.80
8939	51100600300010 BANCO DE ALTURA	3,282.80
8940	51100600300011 BANCO DE ALTURA	3,282.80
8941	51100600300012 BANCO DE ALTURA	3,282.80
8942	51100600300013 BANCO DE ALTURA	3,282.80
8943	51100600300014 BANCO DE ALTURA	3,282.80
8944	56702400100002 MONTACARGAS	7,946.00
8945	56702400100003 MONTACARGAS	7,946.00
8946	53110600100146 ESTUCHE DE DIAGNOSTICO PORTATIL	3,143.60
8947	53110600100147 ESTUCHE DE DIAGNOSTICO PORTATIL	2,795.60
8948	53110600100148 ESTUCHE DE DIAGNOSTICO PORTATIL	2,795.60
8949	53110600100149 ESTUCHE DE DIAGNOSTICO PORTATIL	2,795.60
8950	53110600100150 ESTUCHE DE DIAGNOSTICO PORTATIL	2,795.60
8951	53110600100151 ESTUCHE DE DIAGNOSTICO PORTATIL	2,795.60
8952	53110600100152 ESTUCHE DE DIAGNOSTICO PORTATIL	2,795.60
8953	53110600100153 ESTUCHE DE DIAGNOSTICO PORTATIL	2,795.60
8954	53110600100154 ESTUCHE DE DIAGNOSTICO PORTATIL	2,795.60
8955	53110600100155 ESTUCHE DE DIAGNOSTICO PORTATIL	2,795.60
8956	53110600100156 ESTUCHE DE DIAGNOSTICO PORTATIL	2,795.60
8957	53110600100157 ESTUCHE DE DIAGNOSTICO PORTATIL	2,795.60
8958	53110600100158 ESTUCHE DE DIAGNOSTICO PORTATIL	2,842.00
8959	53110600100160 ESTUCHE DE DIAGNOSTICO PORTATIL	2,795.60
8960	53110600100161 ESTUCHE DE DIAGNOSTICO PORTATIL	2,795.60
8961	56502300100002 CAJA FIREWALL	93,881.70
8962	56502300100003 CAJA FIREWALL	29,738.34
8963	56502300100004 CAJA FIREWALL	29,738.34
8964	56502300100006 CAJA FIREWALL	29,738.34
8965	51506300100012 SWITCH	5,360.46
8966	51506300100013 SWITCH	17,079.78

Código	Descripción del Bien	Valor <i>HISTORICO</i>
4285	51103200100067 GABINETE	14,616.00
4286	51103200100068 GABINETE	14,616.00
4287	51103200100069 GABINETE	17,173.80
4288	51103200100070 GABINETE	17,173.80
4289	51103200100071 GABINETE	17,173.80
4290	51103200100072 GABINETE	17,173.80
4291	51103200100073 GABINETE	17,173.80
4292	51103200100074 GABINETE	17,173.80
4293	51102700100428 ESCRITORIO SECRETARIAL	4,292.00
4294	51102700100429 ESCRITORIO SECRETARIAL	4,292.00
4295	51107100100001 BAÑO DE ARTESA	20,543.60
4296	51107100100002 BAÑO DE ARTESA	20,543.60
4297	51107100100003 BAÑO DE ARTESA	20,543.60
4298	51100500100507 BANCA	5,370.80
4299	51100500100508 BANCA	5,370.80
4300	51100500100509 BANCA	5,370.80
4301	51100500100510 BANCA	5,370.80
4302	51100500100511 BANCA	5,370.80
4303	51100500100512 BANCA	5,370.80
4304	51100500100513 BANCA	5,370.80
4305	51100500100514 BANCA	5,370.80
4306	51100500100515 BANCA	5,370.80
4307	51100500100516 BANCA	5,370.80
4308	51100500100517 BANCA	5,370.80
4309	51100500100518 BANCA	5,370.80
4310	51100500100519 BANCA	5,370.80
4311	51100500100520 BANCA	5,370.80
4312	51100500100521 BANCA	5,370.80
4313	51100500100522 BANCA	5,370.80
4314	51100500100523 BANCA	5,370.80
4315	51100500100524 BANCA	5,370.80
4316	51100500100525 BANCA	5,370.80
4317	51100500100526 BANCA	5,370.80
4318	51100500100527 BANCA	5,370.80
4319	51100500100528 BANCA	5,370.80
4320	51100500100529 BANCA	5,370.80
4321	51100500100530 BANCA	5,370.80
4322	51100500100531 BANCA	5,370.80
4323	51100500100532 BANCA	5,370.80
4324	51100500100533 BANCA	5,370.80
4325	51100500100534 BANCA	5,370.80
4326	51100500100535 BANCA	5,370.80
4327	51100500100536 BANCA	5,370.80
4328	51100500100537 BANCA	5,370.80
4329	51100500100538 BANCA	5,370.80
4330	51100500100539 BANCA	5,370.80
4331	51100500100540 BANCA	5,370.80
4332	51100500100541 BANCA	5,370.80
4333	51100500100542 BANCA	5,370.80
4334	51502700200213 IMPRESORA LASER	5,568.00
4335	51100500100543 BANCA	4,303.60
4336	51100500100544 BANCA	4,303.60
4337	51100500100545 BANCA	4,303.60
4338	51100500100546 BANCA	4,303.60
4339	51100500100547 BANCA	4,303.60
4340	51100500100548 BANCA	5,370.80
4341	51100500100549 BANCA	4,303.60
4342	51100500100550 BANCA	4,303.60
4343	51100500100551 BANCA	4,303.60
4344	51100500100552 BANCA	4,303.60
4345	51100500100553 BANCA	4,303.60
4346	51100500100554 BANCA	4,303.60
4347	51100500100555 BANCA	4,303.60
4348	51100500100556 BANCA	4,303.60
4349	51100500100557 BANCA	4,303.60
4350	51100500100558 BANCA	4,303.60
4351	51100500100559 BANCA	4,303.60
4352	51100500100560 BANCA	4,303.60
4353	51100500100561 BANCA	4,303.60
4354	51100500100562 BANCA	4,303.60
4355	51100500100563 BANCA	4,303.60
4356	51100500100564 BANCA	4,303.60
4357	51102700100430 ESCRITORIO SECRETARIAL	4,292.00
4358	51102700100431 ESCRITORIO SECRETARIAL	4,292.00
4359	51102700100432 ESCRITORIO SECRETARIAL	4,292.00
4360	51102700100433 ESCRITORIO SECRETARIAL	4,292.00
4361	51102700100434 ESCRITORIO SECRETARIAL	4,292.00
4362	51102700100435 ESCRITORIO SECRETARIAL	4,292.00
4363	51102700100436 ESCRITORIO SECRETARIAL	4,292.00
4364	51102700100437 ESCRITORIO SECRETARIAL	4,292.00
4365	51102700100438 ESCRITORIO SECRETARIAL	4,292.00

Código	Descripción del Bien	Valor <i>HISTORICO</i>
8967	52100600100030 TELEVISOR	3,004.40
8968	53110600100164 ESTUCHE DE DIAGNOSTICO PORTATIL	2,598.40
8969	56901700100014 BOMBA HIDRAULICA	21,460.00
8970	56900500100005 COMPRESOR DE AIRE	17,852.40
8971	53110600100165 ESTUCHE DE DIAGNOSTICO PORTATIL	3,933.20
8972	53110600100166 ESTUCHE DE DIAGNOSTICO PORTATIL	3,933.20
8973	53110600100167 ESTUCHE DE DIAGNOSTICO PORTATIL	3,224.80
8974	51104000100031 MODULO (CALL CENTER)	4,495.00
8975	51104000100032 MODULO (CALL CENTER)	4,495.00
8976	51104000100033 MODULO (CALL CENTER)	4,495.00
8977	51502300100001 FUENTE PODER	3,729.40
8978	52100300100002 GRABADORA	53,501.52
8979	56911000100002 BATIDORA ELECTRICA	11,368.00
8980	53114900400051 MESA PASTEUR	2,570.05
8981	53114900400052 MESA PASTEUR	2,570.05
8982	53114900400053 MESA PASTEUR	2,570.05
8983	53114900400054 MESA PASTEUR	2,570.05
8984	53114900400055 MESA PASTEUR	2,570.05
8985	53114900400056 MESA PASTEUR	2,570.05
8986	53114900400057 MESA PASTEUR	2,570.05
8987	53114900400058 MESA PASTEUR	2,570.05
8988	53114900400059 MESA PASTEUR	2,570.05
8989	53114900400060 MESA PASTEUR	2,570.05
8990	53114900400061 MESA PASTEUR	2,570.05
8991	53110600100169 ESTUCHE DE DIAGNOSTICO PORTATIL	3,248.00
8992	53110600100171 ESTUCHE DE DIAGNOSTICO PORTATIL	3,248.00
8993	53110600100172 ESTUCHE DE DIAGNOSTICO PORTATIL	3,248.00
8994	53110600100174 ESTUCHE DE DIAGNOSTICO PORTATIL	3,248.00
8995	53110600100175 ESTUCHE DE DIAGNOSTICO PORTATIL	3,248.00
8996	53110600100176 ESTUCHE DE DIAGNOSTICO PORTATIL	3,248.00
8997	53110600100177 ESTUCHE DE DIAGNOSTICO PORTATIL	3,248.00
8998	53110600100178 ESTUCHE DE DIAGNOSTICO PORTATIL	3,248.00
8999	53110600100179 ESTUCHE DE DIAGNOSTICO PORTATIL	3,248.00
9000	53110600100180 ESTUCHE DE DIAGNOSTICO PORTATIL	3,248.00
9001	53110600100181 ESTUCHE DE DIAGNOSTICO PORTATIL	3,248.00
9002	53110600100182 ESTUCHE DE DIAGNOSTICO PORTATIL	3,248.00
9003	53110600100183 ESTUCHE DE DIAGNOSTICO PORTATIL	3,248.00
9004	53110600100184 ESTUCHE DE DIAGNOSTICO PORTATIL	3,248.00
9005	53110600100185 ESTUCHE DE DIAGNOSTICO PORTATIL	3,248.00
9006	53110600100186 ESTUCHE DE DIAGNOSTICO PORTATIL	3,248.00
9007	53110600100187 ESTUCHE DE DIAGNOSTICO PORTATIL	3,248.00
9008	53110600100188 ESTUCHE DE DIAGNOSTICO PORTATIL	3,248.00
9009	53110600100189 ESTUCHE DE DIAGNOSTICO PORTATIL	3,248.00
9010	53110600100190 ESTUCHE DE DIAGNOSTICO PORTATIL	3,248.00
9011	53110600100192 ESTUCHE DE DIAGNOSTICO PORTATIL	3,248.00
9012	53110600100193 ESTUCHE DE DIAGNOSTICO PORTATIL	2,598.40
9013	53110600100194 ESTUCHE DE DIAGNOSTICO PORTATIL	3,248.00
9014	53119500500007 SILLA PARA DUCHA C/RUEDAS	3,364.00
9015	53119500500008 SILLA PARA DUCHA C/RUEDAS	3,364.00
9016	51506300100014 SWITCH	15,423.82
9017	53110600100196 ESTUCHE DE DIAGNOSTICO PORTATIL	3,679.52
9018	53110600100199 ESTUCHE DE DIAGNOSTICO PORTATIL	3,248.00
9019	53110600100200 ESTUCHE DE DIAGNOSTICO PORTATIL	3,248.00
9020	51502300100002 FUENTE PODER	5,953.12
9021	51502700100261 IMPRESORA	5,776.80
9022	51506300100016 SWITCH	12,644.00
9023	53110600100201 ESTUCHE DE DIAGNOSTICO PORTATIL	3,248.00
9024	53110600100202 ESTUCHE DE DIAGNOSTICO PORTATIL	3,248.00
9025	51506300100017 SWITCH	18,676.00
9026	51506300100018 SWITCH	18,676.00
9027	51506300100019 SWITCH	18,676.00
9028	51506300100020 SWITCH	18,676.00
9029	53106300100003 CONTADOR DE CELULAS DIGITAL	5,626.00
9030	51506300100021 SWITCH	8,060.35
9031	51506300100022 SWITCH	8,060.35
9032	51506300100023 SWITCH	8,060.35
9033	51502700100150 IMPRESORA	3,772.00
9034	53106300100002 CONTADOR DE CELULAS DIGITAL	5,131.76
9035	53110600100042 ESTUCHE DE DIAGNOSTICO PORTATIL	9,576.05
9036	51502700100157 IMPRESORA	3,047.50
9037	56501800100011 RADIO (EQUIPO)	11,132.86
9038	53113700200001 LENTES PROTECTORES DE RX	3,588.37
9039	53113700200002 LENTES PROTECTORES DE RX	3,588.37
9040	53113700200003 LENTES PROTECTORES DE RX	3,588.37
9041	53113700200004 LENTES PROTECTORES DE RX	3,588.37
9042	53113700200005 LENTES PROTECTORES DE RX	3,588.37
9043	53113700200006 LENTES PROTECTORES DE RX	3,588.37
9044	53113700200007 LENTES PROTECTORES DE RX	3,588.37
9045	53121300100002 UNIDAD DENTAL COMPLETA	34,500.00
9046	53121300100003 UNIDAD DENTAL COMPLETA	34,500.00
9047	56900500100002 COMPRESOR DE AIRE	539,350.00

Código	Descripción del Bien	Valor HISTORICO	
4366	51102700100439	ESCRITORIO SECRETARIAL	4,292.00
4367	51102700100440	ESCRITORIO SECRETARIAL	4,292.00
4368	51102700100441	ESCRITORIO SECRETARIAL	4,292.00
4369	51102700100442	ESCRITORIO SECRETARIAL	4,292.00
4370	51102700100443	ESCRITORIO SECRETARIAL	4,292.00
4371	51102700100444	ESCRITORIO SECRETARIAL	4,292.00
4372	51102700100445	ESCRITORIO SECRETARIAL	4,292.00
4373	51102700100446	ESCRITORIO SECRETARIAL	4,292.00
4374	51102700100447	ESCRITORIO SECRETARIAL	4,292.00
4375	51102700100448	ESCRITORIO SECRETARIAL	4,292.00
4376	51102700100449	ESCRITORIO SECRETARIAL	4,292.00
4377	51102700100450	ESCRITORIO SECRETARIAL	4,292.00
4378	51102700100451	ESCRITORIO SECRETARIAL	4,292.00
4379	51102700100452	ESCRITORIO SECRETARIAL	4,292.00
4380	51102700100453	ESCRITORIO SECRETARIAL	4,292.00
4381	51102700100454	ESCRITORIO SECRETARIAL	4,292.00
4382	51102700100455	ESCRITORIO SECRETARIAL	4,292.00
4383	51102700100456	ESCRITORIO SECRETARIAL	4,292.00
4384	51102700100457	ESCRITORIO SECRETARIAL	4,292.00
4385	51102700100458	ESCRITORIO SECRETARIAL	4,292.00
4386	51102700100459	ESCRITORIO SECRETARIAL	4,292.00
4387	51102700100460	ESCRITORIO SECRETARIAL	4,292.00
4388	52100200100003	MICROFONIA INALAMBICA	5,833.00
4389	52100200100004	MICROFONIA INALAMBICA	5,833.00
4390	51105600300181	SILLON SEMI-EJECUTIVO	3,746.80
4391	51105600300182	SILLON SEMI-EJECUTIVO	3,746.80
4392	51105600300183	SILLON SEMI-EJECUTIVO	3,746.80
4393	51105600300184	SILLON SEMI-EJECUTIVO	3,746.80
4394	51105600300185	SILLON SEMI-EJECUTIVO	3,746.80
4395	51105600300186	SILLON SEMI-EJECUTIVO	3,746.80
4396	51105600300187	SILLON SEMI-EJECUTIVO	3,746.80
4397	51105600300188	SILLON SEMI-EJECUTIVO	3,746.80
4398	51105600300189	SILLON SEMI-EJECUTIVO	3,746.80
4399	51105600300190	SILLON SEMI-EJECUTIVO	3,746.80
4400	51105600300191	SILLON SEMI-EJECUTIVO	3,746.80
4401	51105600300192	SILLON SEMI-EJECUTIVO	3,746.80
4402	51105600300193	SILLON SEMI-EJECUTIVO	3,746.80
4403	51105600300194	SILLON SEMI-EJECUTIVO	3,746.80
4404	51105600300195	SILLON SEMI-EJECUTIVO	3,746.80
4405	51105600300196	SILLON SEMI-EJECUTIVO	3,746.80
4406	51105600300197	SILLON SEMI-EJECUTIVO	3,746.80
4407	51105600300198	SILLON SEMI-EJECUTIVO	3,746.80
4408	51105600300199	SILLON SEMI-EJECUTIVO	3,746.80
4409	51105600300200	SILLON SEMI-EJECUTIVO	3,746.80
4410	51105600300201	SILLON SEMI-EJECUTIVO	3,746.80
4411	51105600300202	SILLON SEMI-EJECUTIVO	3,746.80
4412	51105600300203	SILLON SEMI-EJECUTIVO	3,746.80
4413	51105600300204	SILLON SEMI-EJECUTIVO	3,746.80
4414	51105600300205	SILLON SEMI-EJECUTIVO	3,746.80
4415	51103900100104	MESA	8,096.80
4416	51105600300206	SILLON SEMI-EJECUTIVO	3,746.80
4417	51105600300207	SILLON SEMI-EJECUTIVO	3,746.80
4418	51105600300208	SILLON SEMI-EJECUTIVO	3,746.80
4419	51105600300209	SILLON SEMI-EJECUTIVO	3,746.80
4420	51105600300210	SILLON SEMI-EJECUTIVO	3,746.80
4421	51105600300211	SILLON SEMI-EJECUTIVO	3,746.80
4422	51105600300212	SILLON SEMI-EJECUTIVO	3,746.80
4423	51105600300213	SILLON SEMI-EJECUTIVO	3,746.80
4424	51103900100105	MESA	3,491.60
4425	51103900100106	MESA	3,491.60
4426	51103900100107	MESA	3,491.60
4427	51105600200040	SILLON EJECUTIVO	6,142.20
4428	51105600200041	SILLON EJECUTIVO	6,142.20
4429	51105600200042	SILLON EJECUTIVO	6,142.20
4430	51105600400002	SILLON LOVE SET	6,362.60
4431	51105600400003	SILLON LOVE SET	6,362.60
4432	51100500100565	BANCA	5,370.80
4433	51100500100566	BANCA	5,370.80
4434	51100500100567	BANCA	5,370.80
4435	51100500100568	BANCA	5,370.80
4436	51100500100569	BANCA	5,370.80
4437	51100500100570	BANCA	5,370.80
4438	53114900100154	MESA DE EXPLORACION	9,280.00
4439	53114900100155	MESA DE EXPLORACION	9,280.00
4440	53114900100156	MESA DE EXPLORACION	7,192.00
4441	53114900100157	MESA DE EXPLORACION	7,192.00
4442	53114900100158	MESA DE EXPLORACION	7,192.00
4443	51100300100602	ARCHIVERO	5,303.02
4444	51100300100603	ARCHIVERO	5,303.02
4445	51103200100075	GABINETE	3,302.22
4446	51100300100604	ARCHIVERO	5,303.02

Código	Descripción del Bien	Valor HISTORICO	
9048	56910300100004	ELIMINADOR DE INSECTOS (INSERTRINIC)	7,492.25
9049	51502700100167	IMPRESORA	48,627.17
9050	53110600100045	ESTUCHE DE DIAGNOSTICO PORTATIL	3,516.70
9051	53110600100046	ESTUCHE DE DIAGNOSTICO PORTATIL	3,463.80
9052	53110600100047	ESTUCHE DE DIAGNOSTICO PORTATIL	3,603.01
9053	53110600100048	ESTUCHE DE DIAGNOSTICO PORTATIL	3,603.01
9054	51103600100013	LIBRERO	2,702.50
9055	51502700100168	IMPRESORA	4,175.07
9056	51502700100169	IMPRESORA	4,175.07
9057	51502700100170	IMPRESORA	4,175.07
9058	51502700100171	IMPRESORA	4,175.07
9059	51502700100172	IMPRESORA	4,175.07
9060	51502700100173	IMPRESORA	4,175.07
9061	51502700100174	IMPRESORA	4,175.07
9062	51502700100175	IMPRESORA	4,175.07
9063	51502700100176	IMPRESORA	4,175.07
9064	51502700100177	IMPRESORA	4,175.07
9065	51502700100178	IMPRESORA	4,175.07
9066	51502700100179	IMPRESORA	4,175.07
9067	51502700100180	IMPRESORA	4,175.07
9068	51502700100182	IMPRESORA	4,175.07
9069	51502700100183	IMPRESORA	4,175.07
9070	51502700100184	IMPRESORA	4,175.07
9071	51502700100185	IMPRESORA	4,175.07
9072	51502700100186	IMPRESORA	4,175.07
9073	51502700100187	IMPRESORA	4,175.07
9074	51502700100188	IMPRESORA	4,175.07
9075	51502700100189	IMPRESORA	4,175.07
9076	51502700100190	IMPRESORA	4,175.07
9077	51502700100191	IMPRESORA	4,175.07
9078	51901900100002	ENGARGOLADORA	6,788.63
9079	52100600100012	TELEVISOR	3,494.79
9080	53110600100050	ESTUCHE DE DIAGNOSTICO PORTATIL	3,220.00
9081	53110600100051	ESTUCHE DE DIAGNOSTICO PORTATIL	3,220.00
9082	53110600100053	ESTUCHE DE DIAGNOSTICO PORTATIL	10,097.00
9083	52100600100013	TELEVISOR	3,494.79
9084	51103600100014	LIBRERO	2,595.55
9085	53114900400031	MESA PASTEUR	3,553.50
9086	53114900400032	MESA PASTEUR	3,553.50
9087	53114900400033	MESA PASTEUR	3,553.50
9088	53110600100054	ESTUCHE DE DIAGNOSTICO PORTATIL	4,115.85
9089	53110600100055	ESTUCHE DE DIAGNOSTICO PORTATIL	4,115.85
9090	53110600100056	ESTUCHE DE DIAGNOSTICO PORTATIL	4,115.85
9091	53110600100057	ESTUCHE DE DIAGNOSTICO PORTATIL	4,115.85
9092	53110600100058	ESTUCHE DE DIAGNOSTICO PORTATIL	4,115.85
9093	53110600100059	ESTUCHE DE DIAGNOSTICO PORTATIL	4,115.85
9094	53110600100060	ESTUCHE DE DIAGNOSTICO PORTATIL	4,115.85
9095	51903100100002	GUILLOTINA	2,600.00
9096	52100600100015	TELEVISOR	3,494.79
9097	52100600100016	TELEVISOR	3,494.79
9098	52100600100017	TELEVISOR	14,319.95
9099	56910300100006	ELIMINADOR DE INSECTOS (INSERTRINIC)	3,624.98
9100	51103600100015	LIBRERO	2,595.55
9101	51103600100016	LIBRERO	2,595.55
9102	51103600100017	LIBRERO	2,595.55
9103	51903100100003	GUILLOTINA	2,600.00
9104	53110600100061	ESTUCHE DE DIAGNOSTICO PORTATIL	6,895.49
9105	53110600100062	ESTUCHE DE DIAGNOSTICO PORTATIL	6,895.49
9106	53110600100063	ESTUCHE DE DIAGNOSTICO PORTATIL	6,895.49
9107	53110600100064	ESTUCHE DE DIAGNOSTICO PORTATIL	6,895.49
9108	53110600100065	ESTUCHE DE DIAGNOSTICO PORTATIL	6,895.49
9109	51103600100018	LIBRERO	2,595.55
9110	51103600100019	LIBRERO	2,595.55
9111	51103600100020	LIBRERO	2,595.55
9112	51103600100021	LIBRERO	2,595.55
9113	52100600100020	TELEVISOR	2,850.00
9114	52100600100021	TELEVISOR	2,850.00
9115	51103600100022	LIBRERO	2,595.55
9116	51103600100023	LIBRERO	2,595.55
9117	51901900100003	ENGARGOLADORA	4,950.00
9118	53110600100067	ESTUCHE DE DIAGNOSTICO PORTATIL	4,115.85
9119	51103600100024	LIBRERO	2,595.55
9120	51103600100025	LIBRERO	2,595.55
9121	53110600100068	ESTUCHE DE DIAGNOSTICO PORTATIL	4,117.74
9122	53110600100069	ESTUCHE DE DIAGNOSTICO PORTATIL	4,117.74
9123	56702400100001	MONTACARGAS	6,877.00
9124	53110600100070	ESTUCHE DE DIAGNOSTICO PORTATIL	2,924.45
9125	53110600100071	ESTUCHE DE DIAGNOSTICO PORTATIL	2,924.45
9126	53110600100072	ESTUCHE DE DIAGNOSTICO PORTATIL	2,924.45
9127	53110600100073	ESTUCHE DE DIAGNOSTICO PORTATIL	2,924.45
9128	53121300100006	UNIDAD DENTAL COMPLETA	33,000.00

Código	Descripción del Bien	Valor <i>HISTORICO</i>
4447	51100300100605 ARCHIVERO	5,303.02
4448	51100300100606 ARCHIVERO	5,303.02
4449	51100300100607 ARCHIVERO	5,303.02
4450	51100300100608 ARCHIVERO	5,303.02
4451	51103000100083 ESTANTE	7,480.53
4452	51103200100076 GABINETE	3,302.22
4453	51100300100609 ARCHIVERO	5,303.02
4454	51100300100610 ARCHIVERO	5,303.02
4455	51100300100611 ARCHIVERO	5,303.02
4456	51100300100612 ARCHIVERO	5,303.02
4457	51100300100613 ARCHIVERO	5,303.02
4458	51100300100614 ARCHIVERO	5,303.02
4459	51100300100615 ARCHIVERO	5,303.02
4460	51100300100616 ARCHIVERO	5,303.02
4461	51100300100617 ARCHIVERO	5,303.02
4462	51100300100618 ARCHIVERO	5,303.02
4463	51100300100619 ARCHIVERO	5,303.02
4464	51100300100620 ARCHIVERO	5,303.02
4465	51100300100621 ARCHIVERO	5,303.02
4466	51100300100622 ARCHIVERO	5,303.02
4467	51100300100623 ARCHIVERO	5,303.02
4468	51100300100624 ARCHIVERO	5,303.02
4469	51100300100625 ARCHIVERO	5,303.02
4470	51100300100626 ARCHIVERO	5,303.02
4471	51100300100627 ARCHIVERO	5,303.02
4472	51100300100628 ARCHIVERO	5,303.02
4473	51100300100629 ARCHIVERO	5,303.02
4474	51100300100630 ARCHIVERO	5,303.02
4475	51100300100631 ARCHIVERO	5,303.02
4476	51100300100632 ARCHIVERO	5,303.02
4477	51100300100633 ARCHIVERO	5,303.02
4478	51100300100634 ARCHIVERO	5,303.02
4479	51100300100635 ARCHIVERO	5,303.02
4480	51100300100636 ARCHIVERO	5,303.02
4481	51100300100637 ARCHIVERO	5,303.02
4482	51100300100638 ARCHIVERO	5,303.02
4483	51100300100639 ARCHIVERO	5,303.02
4484	51100300100640 ARCHIVERO	5,303.02
4485	51100300100641 ARCHIVERO	5,303.02
4486	51100300100642 ARCHIVERO	5,303.02
4487	51100500100571 BANCA	5,370.80
4488	51100500100572 BANCA	5,370.80
4489	51100300100645 ARCHIVERO	5,303.02
4490	51105600300197 SILLON SEMI-EJECUTIVO	3,746.80
4491	51504300100084 UPS (NO BREAK)	12,412.00
4492	51504300100085 UPS (NO BREAK)	12,412.00
4493	51504300100086 UPS (NO BREAK)	12,412.00
4494	51504300100087 UPS (NO BREAK)	12,412.00
4495	51504300100089 UPS (NO BREAK)	12,412.00
4496	51504300100090 UPS (NO BREAK)	12,412.00
4497	51100300100646 ARCHIVERO	5,303.02
4498	51504300100091 UPS (NO BREAK)	12,412.00
4499	51504300100092 UPS (NO BREAK)	12,412.00
4500	51504300100093 UPS (NO BREAK)	12,412.00
4501	51504300100094 UPS (NO BREAK)	12,412.00
4502	51504300100095 UPS (NO BREAK)	12,412.00
4503	51504300100096 UPS (NO BREAK)	12,412.00
4504	51504300100097 UPS (NO BREAK)	12,412.00
4505	51504300100098 UPS (NO BREAK)	12,412.00
4506	51504300100099 UPS (NO BREAK)	12,412.00
4507	56401100100234 APARATO DE AIRE ACONDICIONADO MINI SPLIT	9,000.00
4508	56401100100235 APARATO DE AIRE ACONDICIONADO MINI SPLIT	9,000.00
4509	51501500100014 DIGITALIZADOR DE FIRMAS	7,134.00
4510	51501500100015 DIGITALIZADOR DE FIRMAS	7,134.00
4511	56703300100005 ROTOMARTILLO	5,684.00
4512	53114900100159 MESA DE EXPLORACION	11,020.00
4513	53114900100160 MESA DE EXPLORACION	11,020.00
4514	53114900300021 MESA DE RINON	12,748.40
4515	53114900300022 MESA DE RINON	12,748.40
4516	53122300100055 VITRINA MEDICA	11,020.00
4517	53122300100056 VITRINA MEDICA	11,020.00
4518	53122300100057 VITRINA MEDICA	11,020.00
4519	53122300100058 VITRINA MEDICA	11,020.00
4520	53122300100059 VITRINA MEDICA	11,020.00
4521	53104600100022 CARRO DE CURACION	13,340.00
4522	53104600100023 CARRO DE CURACION	13,340.00
4523	53104600100024 CARRO DE CURACION	13,340.00
4524	53104600100025 CARRO DE CURACION	13,340.00
4525	53104600100026 CARRO DE CURACION	13,340.00
4526	53104600100027 CARRO DE CURACION	13,340.00
4527	53104600100028 CARRO DE CURACION	13,340.00

Código	Descripción del Bien	Valor <i>HISTORICO</i>
9129	51103600100026 LIBRERO	2,595.55
9130	51901900100004 ENGARGOLADORA	6,788.63
9131	51100600300001 BANCO DE ALTURA	2,944.00
9132	51100600300002 BANCO DE ALTURA	2,944.00
9133	51100600300003 BANCO DE ALTURA	2,944.00
9134	51100600300004 BANCO DE ALTURA	2,944.00
9135	51100600300005 BANCO DE ALTURA	2,944.00
9136	51502700100197 IMPRESORA	11,040.00
9137	51103600100027 LIBRERO	2,595.55
9138	51103600100028 LIBRERO	2,595.55
9139	51103600100029 LIBRERO	2,595.55
9140	51103600100030 LIBRERO	2,595.55
9141	51103600100031 LIBRERO	2,595.55
9142	51502700100202 IMPRESORA	5,426.85
9143	51502700100204 IMPRESORA	5,426.85
9144	51502700100205 IMPRESORA	5,426.85
9145	51502700100206 IMPRESORA	5,426.85
9146	51502700100207 IMPRESORA	5,426.85
9147	51502700100208 IMPRESORA	5,426.85
9148	51502700100209 IMPRESORA	5,426.85
9149	51502700100210 IMPRESORA	5,426.85
9150	51502700100211 IMPRESORA	5,426.85
9151	51502700100212 IMPRESORA	7,452.00
9152	51502700100213 IMPRESORA	5,426.85
9153	51502700100214 IMPRESORA	5,426.85
9154	51502700100215 IMPRESORA	5,426.85
9155	51502700100219 IMPRESORA	5,426.85
9156	51502700100220 IMPRESORA	5,426.85
9157	51502700100221 IMPRESORA	4,743.75
9158	53107200100001 DERMATOMO	299,000.00
9159	51502700100227 IMPRESORA	5,426.85
9160	51502700100228 IMPRESORA	5,426.85
9161	51502700100229 IMPRESORA	5,426.85
9162	51502700100230 IMPRESORA	5,426.85
9163	51502700100231 IMPRESORA	5,426.85
9164	51502700100233 IMPRESORA	5,426.85
9165	51502700100234 IMPRESORA	8,968.85
9166	51502700100235 IMPRESORA	8,968.85
9167	53113200300002 LAMPARA DE FOTOTERAPIA	57,327.50
9168	53113200300003 LAMPARA DE FOTOTERAPIA	57,327.50
9169	53113200300004 LAMPARA DE FOTOTERAPIA	57,327.50
9170	53113200300005 LAMPARA DE FOTOTERAPIA	57,327.50
9171	53107200100002 DERMATOMO	299,000.00
9172	51502700100249 IMPRESORA	8,968.85
9173	53110600100110 ESTUCHE DE DIAGNOSTICO PORTATIL	3,279.80
9174	53110600100111 ESTUCHE DE DIAGNOSTICO PORTATIL	3,279.80
9175	53110600100112 ESTUCHE DE DIAGNOSTICO PORTATIL	3,279.80
9176	53110600100113 ESTUCHE DE DIAGNOSTICO PORTATIL	3,279.80
9177	53110600100114 ESTUCHE DE DIAGNOSTICO PORTATIL	3,279.80
9178	53110600100115 ESTUCHE DE DIAGNOSTICO PORTATIL	3,279.80
9179	53114900400034 MESA PASTEUR	3,967.50
9180	53114900400035 MESA PASTEUR	3,967.50
9181	53114900400036 MESA PASTEUR	3,967.50
9182	53114900400037 MESA PASTEUR	3,967.50
9183	53114900400040 MESA PASTEUR	3,967.50
9184	51502700100252 IMPRESORA	8,464.00
9185	53114900400041 MESA PASTEUR	3,967.50
9186	53114900400042 MESA PASTEUR	3,967.50
9187	53114900400043 MESA PASTEUR	3,967.50
9188	53110600100116 ESTUCHE DE DIAGNOSTICO PORTATIL	3,279.80
9189	53110600100117 ESTUCHE DE DIAGNOSTICO PORTATIL	3,279.80
9190	53110600100118 ESTUCHE DE DIAGNOSTICO PORTATIL	3,279.80
9191	53110600100119 ESTUCHE DE DIAGNOSTICO PORTATIL	3,279.80
9192	53110600100120 ESTUCHE DE DIAGNOSTICO PORTATIL	3,279.80
9193	53110600100121 ESTUCHE DE DIAGNOSTICO PORTATIL	3,279.80
9194	53110600100122 ESTUCHE DE DIAGNOSTICO PORTATIL	3,279.80
9195	53110600100123 ESTUCHE DE DIAGNOSTICO PORTATIL	3,279.80
9196	53110600100124 ESTUCHE DE DIAGNOSTICO PORTATIL	3,279.80
9197	53110600100125 ESTUCHE DE DIAGNOSTICO PORTATIL	3,279.80
9198	53110600100126 ESTUCHE DE DIAGNOSTICO PORTATIL	3,279.80
9199	53110600100127 ESTUCHE DE DIAGNOSTICO PORTATIL	3,279.80
9200	53110600100128 ESTUCHE DE DIAGNOSTICO PORTATIL	3,279.80
9201	53110600100129 ESTUCHE DE DIAGNOSTICO PORTATIL	3,279.80
9202	53110600100130 ESTUCHE DE DIAGNOSTICO PORTATIL	3,279.80
9203	53110600100131 ESTUCHE DE DIAGNOSTICO PORTATIL	3,279.80
9204	53110600100132 ESTUCHE DE DIAGNOSTICO PORTATIL	3,279.80
9205	53110600100133 ESTUCHE DE DIAGNOSTICO PORTATIL	3,279.80
9206	53110600100135 ESTUCHE DE DIAGNOSTICO PORTATIL	3,279.80
9207	53114900400044 MESA PASTEUR	3,967.50
9208	53114900400045 MESA PASTEUR	3,967.50
9209	53114900400046 MESA PASTEUR	3,967.50

Código	Descripción del Bien	Valor HISTORICO
4528	53104600100029	CARRO DE CURACION 13,340.00
4529	53104600100030	CARRO DE CURACION 13,340.00
4530	53104600100031	CARRO DE CURACION 13,340.00
4531	53104600100032	CARRO DE CURACION 13,340.00
4532	53104600100033	CARRO DE CURACION 13,340.00
4533	53105300100014	CENTRIFUGA CLINICA 83,802.98
4534	53113200600007	LAMPARA FRONTAL PARA OTORRINO 11,449.66
4535	53113200600008	LAMPARA FRONTAL PARA OTORRINO 11,449.66
4536	53118100600006	REFRIGERADOR PARA VACUNAS 87,477.92
4537	53105300100015	CENTRIFUGA CLINICA 65,404.05
4538	53108100100003	ELECTROFULGURADOR 46,028.80
4539	53118100400026	REFRIGERADOR PARA LABORATORIO 84,049.54
4540	53105300100016	CENTRIFUGA CLINICA 83,802.98
4541	53110700100022	ESTUCHE DE LARINGOSCOPIO 17,980.00
4542	53118100200003	REFRIGERADOR PARA BANCO DE SANGRE 84,049.54
4543	53119500300049	SILLA DE RUEDAS 2,610.00
4544	53113200100009	LAMPARA 359,774.00
4545	53110700100023	ESTUCHE DE LARINGOSCOPIO 17,980.00
4546	53110700100024	ESTUCHE DE LARINGOSCOPIO 17,980.00
4547	53105300100017	CENTRIFUGA CLINICA 83,802.98
4548	53105300100018	CENTRIFUGA CLINICA 83,802.98
4549	53118100400027	REFRIGERADOR PARA LABORATORIO 84,049.54
4550	53108100100004	ELECTROFULGURADOR 46,028.80
4551	51504300100100	UPS (NO BREAK) 92,481.17
4552	53110700100025	ESTUCHE DE LARINGOSCOPIO 17,980.00
4553	53110700100026	ESTUCHE DE LARINGOSCOPIO 17,980.00
4554	53110700100027	ESTUCHE DE LARINGOSCOPIO 17,980.00
4555	53110700100028	ESTUCHE DE LARINGOSCOPIO 17,980.00
4556	53110700100029	ESTUCHE DE LARINGOSCOPIO 17,980.00
4557	53113200600009	LAMPARA FRONTAL PARA OTORRINO 11,449.66
4558	51506700100046	TERMINAL DE CONTROL DE ASISTENCIA 7,822.27
4559	51506700100047	TERMINAL DE CONTROL DE ASISTENCIA 7,822.27
4560	51506700100048	TERMINAL DE CONTROL DE ASISTENCIA 8,407.42
4561	51506700100049	TERMINAL DE CONTROL DE ASISTENCIA 8,407.42
4562	53105300100020	CENTRIFUGA CLINICA 65,404.05
4563	51100300100647	ARCHIVERO 5,303.02
4564	53113400100004	LARINGOSCOPIO 3,480.00
4565	53113400100005	LARINGOSCOPIO 3,480.00
4566	56504800100001	GPS PARA RASTREO VEHICULAR 7,540.00
4567	56504800100002	GPS PARA RASTREO VEHICULAR 7,540.00
4568	56504800100003	GPS PARA RASTREO VEHICULAR 7,540.00
4569	56504800100004	GPS PARA RASTREO VEHICULAR 7,540.00
4570	56504800100005	GPS PARA RASTREO VEHICULAR 7,540.00
4571	56504800100006	GPS PARA RASTREO VEHICULAR 7,540.00
4572	53120400100003	TONOMETRO 25,520.00
4573	51105600200043	SILLON EJECUTIVO 4,005.36
4574	51503100500018	LECTORA 13,000.00
4575	53110700100030	ESTUCHE DE LARINGOSCOPIO 17,980.00
4576	53110700100031	ESTUCHE DE LARINGOSCOPIO 17,980.00
4577	51100300100648	ARCHIVERO 5,303.02
4578	51503100500019	LECTORA 15,568.01
4579	52101000100031	PROYECTOR 12,600.00
4580	51103900100109	MESA 7,671.49
4581	51102700100004	ESCRITORIO SECRETARIAL 3,087.75
4582	51101800200005	CONJUNTO SEMI-EJECUTIVO 4,401.05
4583	53110600200009	ESTUCHE DE DIAGNOSTICO DE PARED 9,576.05
4584	51902900100023	FRIGOBAR 3,481.05
4585	53109500100002	EQUIPO MOVIL DE RX/DENTAL 19,514.35
4586	51100300100198	ARCHIVERO 2,875.00
4587	53122300100040	VITRINA MEDICA 14,375.00
4588	53118100600002	REFRIGERADOR PARA VACUNAS 68,315.75
4589	51100300100292	ARCHIVERO 2,770.35
4590	51105600300040	SILLON SEMI-EJECUTIVO 4,380.35
4591	51101800200084	CONJUNTO SEMI-EJECUTIVO 4,154.95
4592	51100500100263	BANCA 5,226.75
4593	51100500100264	BANCA 5,226.75
4594	51100500100265	BANCA 5,226.75
4595	51100500100266	BANCA 5,226.75
4596	51100500100267	BANCA 5,226.75
4597	51100500100269	BANCA 5,226.75
4598	51100500100270	BANCA 5,226.75
4599	51100500100271	BANCA 5,226.75
4600	51100500100272	BANCA 5,226.75
4601	51100500100273	BANCA 5,226.75
4602	51100500100274	BANCA 5,226.75
4603	51100500100275	BANCA 5,226.75
4604	51100500100276	BANCA 5,226.75
4605	51100500100277	BANCA 5,226.75
4606	51100500100278	BANCA 5,226.75
4607	51100500100279	BANCA 5,226.75
4608	51100500100280	BANCA 5,226.75

Código	Descripción del Bien	Valor HISTORICO
9210	53114900400047	MESA PASTEUR 3,967.50
9211	53116300100018	OXIMETRO 17,135.00
9212	56900500100003	COMPRESOR DE AIRE 211,916.25
9213	51502700100001	IMPRESORA 4,114.44
9214	51103600100001	LIBRERO 5,525.00
9215	51506300100001	SWITCH 10,580.00
9216	51506300100002	SWITCH 10,580.00
9217	51506300100004	SWITCH 10,580.00
9218	51506300100005	SWITCH 17,963.00
9219	51506300100006	SWITCH 27,375.75
9220	51502700100005	IMPRESORA 2,633.50
9221	51502700100023	IMPRESORA 9,430.00
9222	51502700100024	IMPRESORA 2,760.00
9223	51502700100025	IMPRESORA 9,430.00
9224	51502700100027	IMPRESORA 6,323.85
9225	51502700100028	IMPRESORA 6,917.25
9226	51502700100029	IMPRESORA 4,114.00
9227	51103600100002	LIBRERO 3,378.70
9228	51103600100003	LIBRERO 3,378.70
9229	51103600100004	LIBRERO 3,378.70
9230	51502700100003	IMPRESORA 10,400.37
9231	51502700100003	IMPRESORA 5,469.40
9232	51903100100001	GUILLOTINA 12,500.00
9233	51502700100006	IMPRESORA 18,750.00
9234	51502700100007	IMPRESORA 18,750.00
9235	51502700100038	IMPRESORA 5,750.00
9236	51502700100039	IMPRESORA 6,323.85
9237	51502700100040	IMPRESORA 5,347.50
9238	51103600100005	LIBRERO 2,932.50
9239	51502700100044	IMPRESORA 2,860.00
9240	51502700100045	IMPRESORA 4,828.85
9241	51502700100049	IMPRESORA 12,043.95
9242	53110600100001	ESTUCHE DE DIAGNOSTICO PORTATIL 15,712.80
9243	53110600100002	ESTUCHE DE DIAGNOSTICO PORTATIL 3,059.00
9244	53118600100001	RETINOSCOPIO 38,640.00
9245	53121400100002	UNIDAD OFTALMOLOGICA 100,280.00
9246	53110600100003	ESTUCHE DE DIAGNOSTICO PORTATIL 41,215.00
9247	51502700100057	IMPRESORA 5,922.00
9248	53110600100004	ESTUCHE DE DIAGNOSTICO PORTATIL 5,950.00
9249	53110600100005	ESTUCHE DE DIAGNOSTICO PORTATIL 3,059.00
9250	53110600100006	ESTUCHE DE DIAGNOSTICO PORTATIL 3,059.00
9251	53110600100007	ESTUCHE DE DIAGNOSTICO PORTATIL 3,082.00
9252	53110600100008	ESTUCHE DE DIAGNOSTICO PORTATIL 9,576.05
9253	53104600200001	CARRO METALICO 50,473.00
9254	53104600200002	CARRO METALICO 2,792.20
9255	53110600100009	ESTUCHE DE DIAGNOSTICO PORTATIL 3,910.00
9256	56901700100001	BOMBA HIDRAULICA 12,650.00
9257	56901700100002	BOMBA HIDRAULICA 12,650.00
9258	56901700100003	BOMBA HIDRAULICA 12,650.00
9259	56901700100004	BOMBA HIDRAULICA 12,650.00
9260	56901700100006	BOMBA HIDRAULICA 12,650.00
9261	56901700100007	BOMBA HIDRAULICA 12,650.00
9262	52100600100001	TELEVISOR 4,252.70
9263	52100600100002	TELEVISOR 4,252.70
9264	53114900400001	MESA PASTEUR 4,232.00
9265	53110600100010	ESTUCHE DE DIAGNOSTICO PORTATIL 11,385.00
9266	53110600100011	ESTUCHE DE DIAGNOSTICO PORTATIL 14,386.50
9267	53114900400002	MESA PASTEUR 4,232.00
9268	53114900400003	MESA PASTEUR 4,232.00
9269	53114900400004	MESA PASTEUR 4,232.00
9270	53114900400005	MESA PASTEUR 4,232.00
9271	53110600100013	ESTUCHE DE DIAGNOSTICO PORTATIL 9,223.00
9272	53110600100014	ESTUCHE DE DIAGNOSTICO PORTATIL 14,386.50
9273	53114900400006	MESA PASTEUR 4,232.00
9274	53114900400007	MESA PASTEUR 4,323.00
9275	53110600100015	ESTUCHE DE DIAGNOSTICO PORTATIL 14,386.50
9276	52100600100004	TELEVISOR 4,252.70
9277	51103600100006	LIBRERO 3,196.00
9278	53110600100016	ESTUCHE DE DIAGNOSTICO PORTATIL 14,386.50
9279	53114900400008	MESA PASTEUR 4,232.00
9280	53114900400009	MESA PASTEUR 4,232.00
9281	53110600100017	ESTUCHE DE DIAGNOSTICO PORTATIL 14,386.50
9282	53114900400010	MESA PASTEUR 4,232.00
9283	53114900400011	MESA PASTEUR 4,232.00
9284	53114900400012	MESA PASTEUR 4,262.00
9285	52100600100005	TELEVISOR 4,252.70
9286	53114900400013	MESA PASTEUR 4,232.00
9287	53121300100001	UNIDAD DENTAL COMPLETA 123,107.50
9288	53114900400014	MESA PASTEUR 3,680.00
9289	53118700100001	REVELADOR PORTATIL 58,489.00
9290	53106300100001	CONTADOR DE CELULAS DIGITAL 36,096.20

Código	Descripción del Bien	Valor <i>HISTORICO</i>
4609	51100500100281 BANCA	5,226.75
4610	51100500100282 BANCA	5,226.75
4611	51100500100283 BANCA	5,226.75
4612	51100500100284 BANCA	5,226.75
4613	51100500100285 BANCA	5,226.75
4614	51100500100286 BANCA	5,226.75
4615	51100500100287 BANCA	5,226.75
4616	51100500100288 BANCA	5,226.75
4617	51100500100289 BANCA	5,226.75
4618	51100500100290 BANCA	5,226.75
4619	51100500100291 BANCA	5,226.75
4620	53102200100093 BASCULA	5,104.00
4621	53102200100094 BASCULA	5,104.00
4622	51902000100008 ENMICADORA	4,049.56
4623	56401100100064 APARATO DE AIRE ACONDICIONADO MINI SPLIT	3,596.00
4624	53114900100102 MESA DE EXPLORACION	4,628.40
4625	51105600300063 SILLON SEMI-EJECUTIVO	2,594.92
4626	51105600300066 SILLON SEMI-EJECUTIVO	2,594.92
4627	53105200100006 CAVITRON	12,238.00
4628	53105200100007 CAVITRON	12,238.00
4629	53105200100010 CAVITRON	12,238.00
4630	53105200100012 CAVITRON	12,238.00
4631	51502700200076 IMPRESORA LASER	5,788.40
4632	53118100600004 REFRIGERADOR PARA VACUNAS	60,900.00
4633	56401100100107 APARATO DE AIRE ACONDICIONADO MINI SPLIT	13,345.80
4634	56401100100119 APARATO DE AIRE ACONDICIONADO MINI SPLIT	3,450.00
4635	51102700100245 ESCRITORIO SECRETARIAL	2,784.00
4636	51501500100010 DIGITALIZADOR DE FIRMAS	5,556.40
4637	56401100100124 APARATO DE AIRE ACONDICIONADO MINI SPLIT	3,450.00
4638	51501500100012 DIGITALIZADOR DE FIRMAS	7,540.00
4639	51502700200095 IMPRESORA LASER	4,628.40
4640	51502700200097 IMPRESORA LASER	4,628.40
4641	53115100100017 MICROSCOPIO	10,440.00
4642	53102200100168 BASCULA	4,634.20
4643	53115100100018 MICROSCOPIO	10,440.00
4644	53105200100015 CAVITRON	11,310.00
4645	53105200100016 CAVITRON	11,310.00
4646	53105200100017 CAVITRON	11,310.00
4647	53105200100020 CAVITRON	11,310.00
4648	53109500100006 EQUIPO MOVIL DE RX/DENTAL	36,760.40
4649	53109500100007 EQUIPO MOVIL DE RX/DENTAL	36,760.40
4650	53110600200023 ESTUCHE DE DIAGNOSTICO DE PARED	18,747.92
4651	53110600200024 ESTUCHE DE DIAGNOSTICO DE PARED	18,747.92
4652	53110600200025 ESTUCHE DE DIAGNOSTICO DE PARED	18,747.92
4653	53110600200026 ESTUCHE DE DIAGNOSTICO DE PARED	18,747.92
4654	53110600200027 ESTUCHE DE DIAGNOSTICO DE PARED	18,747.92
4655	53110600200028 ESTUCHE DE DIAGNOSTICO DE PARED	18,747.92
4656	53110600200029 ESTUCHE DE DIAGNOSTICO DE PARED	18,747.92
4657	53110600200030 ESTUCHE DE DIAGNOSTICO DE PARED	18,747.92
4658	53110600200031 ESTUCHE DE DIAGNOSTICO DE PARED	18,747.92
4659	53110600200032 ESTUCHE DE DIAGNOSTICO DE PARED	18,747.92
4660	53110300100008 ESTERILIZADOR	40,600.00
4661	53110300100009 ESTERILIZADOR	40,600.00
4662	53118100400021 REFRIGERADOR PARA LABORATORIO	48,720.00
4663	51502700200107 IMPRESORA LASER	5,220.00
4664	56401300100022 APARATO DE AIRE ACONDICIONADO MULTI SPLIT	9,419.20
4665	56401300100026 APARATO DE AIRE ACONDICIONADO MULTI SPLIT	9,419.20
4666	51100300100452 ARCHIVERO	3,196.96
4667	51102100100013 CREDENZA	5,890.48
4668	51100300100459 ARCHIVERO	2,951.04
4669	51102100100019 CREDENZA	5,890.48
4670	51100500100400 BANCA	3,743.32
4671	51100500100401 BANCA	3,743.32
4672	51105600200021 SILLON EJECUTIVO	6,333.60
4673	51105600200022 SILLON EJECUTIVO	6,333.60
4674	51105600300105 SILLON SEMI-EJECUTIVO	3,729.40
4675	51105600300106 SILLON SEMI-EJECUTIVO	3,729.40
4676	51105600300107 SILLON SEMI-EJECUTIVO	3,729.40
4677	51105600300108 SILLON SEMI-EJECUTIVO	3,729.40
4678	51105600300109 SILLON SEMI-EJECUTIVO	3,729.40
4679	51105600300110 SILLON SEMI-EJECUTIVO	3,729.40
4680	51105600300111 SILLON SEMI-EJECUTIVO	3,729.40
4681	51105600300112 SILLON SEMI-EJECUTIVO	3,729.40
4682	51105600300113 SILLON SEMI-EJECUTIVO	3,729.40

Código	Descripción del Bien	Valor <i>HISTORICO</i>
9291	53114900400015 MESA PASTEUR	4,232.00
9292	53114900400016 MESA PASTEUR	4,232.00
9293	53114900400017 MESA PASTEUR	4,232.00
9294	51502700100077 IMPRESORA	9,430.00
9295	51502700100079 IMPRESORA	3,048.00
9296	53110600100018 ESTUCHE DE DIAGNOSTICO PORTATIL	9,363.53
9297	53110600100020 ESTUCHE DE DIAGNOSTICO PORTATIL	3,220.00
9298	53110600100021 ESTUCHE DE DIAGNOSTICO PORTATIL	3,220.00
9299	53110600100022 ESTUCHE DE DIAGNOSTICO PORTATIL	4,600.00
9300	53110600100023 ESTUCHE DE DIAGNOSTICO PORTATIL	4,600.00
9301	53116300100003 OXIMETRO	10,750.00
9302	53116300100004 OXIMETRO	12,362.50
9303	53110600100024 ESTUCHE DE DIAGNOSTICO PORTATIL	3,187.80
9304	53116300100006 OXIMETRO	28,497.00
9305	53116300100007 OXIMETRO	28,497.00
9306	53116300100008 OXIMETRO	28,497.00
9307	53116300100009 OXIMETRO	28,497.00
9308	53116300100010 OXIMETRO	28,497.00
9309	51103600100007 LIBRERO	3,378.70
9310	51103600100008 LIBRERO	3,378.70
9311	51103600100009 LIBRERO	3,378.70
9312	51103600100010 LIBRERO	3,378.70
9313	51103600100011 LIBRERO	3,378.70
9314	51103600100012 LIBRERO	3,378.70
9315	53121400100003 UNIDAD OFTALMOLOGICA	12,750.00
9316	51502700100091 IMPRESORA	3,772.00
9317	53110600100025 ESTUCHE DE DIAGNOSTICO PORTATIL	4,463.00
9318	53104600200009 CARRO METALICO	34,713.90
9319	53114900400019 MESA PASTEUR	4,232.00
9320	51104000100001 MODULO (CALL CENTER)	2,750.00
9321	52100600100008 TELEVISOR	7,554.00
9322	53114900400020 MESA PASTEUR	4,232.00
9323	53113700100001 LENTE BINOCULAR CON LUPAS P/C.PLAST.	10,541.47
9324	53114900400021 MESA PASTEUR	3,320.62
9325	53114900400022 MESA PASTEUR	3,320.62
9326	53114900400023 MESA PASTEUR	3,320.62
9327	53114900400024 MESA PASTEUR	3,320.62
9328	53114900400025 MESA PASTEUR	4,232.00
9329	53114900400026 MESA PASTEUR	4,232.00
9330	53113700100002 LENTE BINOCULAR CON LUPAS P/C.PLAST.	10,541.47
9331	53114900400027 MESA PASTEUR	4,232.00
9332	53110600100027 ESTUCHE DE DIAGNOSTICO PORTATIL	7,130.00
9333	53110600100028 ESTUCHE DE DIAGNOSTICO PORTATIL	4,818.96
9334	53110600100029 ESTUCHE DE DIAGNOSTICO PORTATIL	4,463.00
9335	53110600100030 ESTUCHE DE DIAGNOSTICO PORTATIL	4,463.00
9336	51104000100002 MODULO (CALL CENTER)	7,650.00
9337	53110600100031 ESTUCHE DE DIAGNOSTICO PORTATIL	4,463.00
9338	53110600100032 ESTUCHE DE DIAGNOSTICO PORTATIL	4,463.00
9339	53110600100033 ESTUCHE DE DIAGNOSTICO PORTATIL	4,463.00
9340	51502700100098 IMPRESORA	4,322.85
9341	53118100300001 REFRIGERADOR PARA BIOLÓGICOS	12,707.00
9342	56901700100008 BOMBA HIDRAULICA	7,613.00
9343	56901700100009 BOMBA HIDRAULICA	7,631.00
9344	53110600100034 ESTUCHE DE DIAGNOSTICO PORTATIL	9,576.05
9345	56900500100001 COMPRESOR DE AIRE	431,772.10
9346	51502700100100 IMPRESORA	4,322.85
9347	53104600200014 CARRO METALICO	4,512.00
9348	53114900400028 MESA PASTEUR	3,906.00
9349	53114900400029 MESA PASTEUR	3,906.00
9350	53113200300001 LAMPARA DE FOTOTERAPIA	14,375.00
9351	53110600100035 ESTUCHE DE DIAGNOSTICO PORTATIL	11,385.00
9352	53114900400030 MESA PASTEUR	6,966.03
9353	53110600100037 ESTUCHE DE DIAGNOSTICO PORTATIL	11,385.00
9354	53110600100038 ESTUCHE DE DIAGNOSTICO PORTATIL	11,385.00
9355	53110600100041 ESTUCHE DE DIAGNOSTICO PORTATIL	15,582.50
9356	52100600100009 TELEVISOR	18,400.00
9357	52100600100010 TELEVISOR	18,400.00
9358	52100600100011 TELEVISOR	18,400.00
9359	56501800100009 RADIO (EQUIPO)	24,650.25
9360	52100300100001 GRABADORA	8,912.50
9361	51502700100137 IMPRESORA	24,150.00
9362	56901700100010 BOMBA HIDRAULICA	12,650.00
9363	51502700100139 IMPRESORA	2,633.50
9364	51502700100141 IMPRESORA	9,430.00
9365	51502700100146 IMPRESORA	5,806.00
	TOTAL	254,973,192.30

A DICIEMBRE 2015
TRANSFERENCIAS CAPÍTULO 1000
PLAN DE REMUNERACIÓN TOTAL

Partida	Descripción	Ampliación	Reducción
11301	SUELDOS		211,270,028
11305	COMPENSACION POR RIESGOS PROFESIONALES		68,359,455
11306	BENEFICIOS POR RIESGOS LABORALES	527,827,216	
11307	AYUDA DE HABITACION	229,582,428	
11308	AYUDA DE DESPensa	50,447,684	
12201	SUELDOS BASE AL PERSONAL EVENTUAL		37,302,913
12301	RETRIB. POR SERVICIOS DE CARÁCTER SOCIAL	67,765	
13101	PRIMA QUINQUENAL POR AÑOS DE SERV. EFECTIVOS PRESTADOS		28,849,046
13201	PRIMA DE VACACIONES Y DOMINICAL		44,508,703
13202	AGUINALDO Ó GRATIFICACIÓN DE FIN DE AÑO		63,492,312
13203	COMPENSACIÓN POR AJUSTE DE CALENDARIO		21,784,197
13204	COMPENSACIÓN POR BONO NAVIDEÑO		20,404,120
13403	ESTIMULOS AL PERSONAL DE CONFIANZA		37,651,358
15402	CUOTA PARA MATERIAL DIDACTICO		11,728,049
15409	BONO PARA DESPensa		33,757,610
15423	COMPENSACIÓN ESPECÍFICA A PERSONAL DE BASE		36,192,094
17102	ESTIMULOS AL PERSONAL		192,625,207
Total Capitulo 1000		807,925,093	807,925,092

SON PARTIDAS QUE NO CUENTAN CON PRESUPUESTO ORIGINAL ASIGNADO Y SE EJERCIÓ EN EL TRIMESTRE LAS CANTIDADES DETALLADAS, PERO POR EL CONVENIO QUE SE SUSCRIBIÓ CON LA DIRECCIÓN GENERAL DE RECURSOS HUMANOS DEL GOBIERNO DEL ESTADO, PARA EL CÁLCULO Y PAGO DE NÓMINAS DE LOS EMPLEADOS DEL INSTITUTO, ESTAS SE PROCESAN APLICANDO EL PLAN DE REMUNERACIÓN TOTAL, PARA EL CÁLCULO DEL ISPT A RETENER, LAS PARTIDAS MENCIONADAS SON LAS QUE SE MANEJAN PARA EL PAGO DE LAS NÓMINAS MEDIANTE EL PRT.

006-2015	HOSPITAL ISSSTESON GUAYMAS	1332DK0353101 EQ. MEDICO Y DE LABORATORIO	50,000.00	1332DK0325302 OXIGENO MED. PARA PACIENTES	50,000.00	50,000.00	ACTA 622 ACUERDO 8.VI	31/03/2015	PARA COMPRA DE EQUIPO MEDICO DE LAS AREAS DE DENTAL Y CENTRO DE TRANSFUSIÓN DE SANGRE DEL HOSPITAL DE GUAYMAS, PARA CUMPLIR CON LOS ESTANDARES QUE EXIGEN LAS NORMAS DE SALUD.
007-2015	ENSEÑANZA E INVESTIGACIÓN	1308DJ0632301 ARREND. DE MUEBLES, MAQ. Y EQ.	6,100.00	1308DJ0633401 SERVICIOS DE CAPACITACIÓN	6,100.00	6,100.00	ACTA 622 ACUERDO 8.IV	31/03/2015	DIPLOMADO PARA MEDICOS DENOMINADO "CALIDAD, SEGURIDAD Y HUMANISMO EN MEDICINA DE PRIMER NIVEL".
008-2015	ENSEÑANZA E INVESTIGACIÓN	1308DJ0622101 PROD. ALIMENTICIOS PARA PERSONAL INSTALACIONES	5,000.00	1308DJ0633401 SERVICIOS DE CAPACITACIÓN	5,000.00	5,000.00	ACTA 622 ACUERDO 8.V	31/03/2015	DIPLOMADO PARA MEDICOS DENOMINADO "CALIDAD, SEGURIDAD Y HUMANISMO EN MEDICINA DE PRIMER NIVEL".
009-2015	CASA CLUB HERMOSILLO	1406AP24601 MATERIAL ELECTRICO Y ELECTRONICO	10,000.00	1406AP35101 MTO. Y CONSERVACIÓN DEL INMUEBLE	10,000.00	10,000.00	ACTA 624 ACUERDO 8.II	29/05/2015	AMPLIACIÓN DE LA PARTIDA PARA CUBRIR GASTOS NO PROGRAMADOS EN NUESTRO PRESUPUESTO (FOCOS, LAMPARAS ELECTRICAS).
010-2015	CASA CLUB HERMOSILLO	1406AP35201 MTO. Y CONSERV. DE MOB. Y EQUIPO DE OFICINA	10,000.00	1406AP35101 MTO. Y CONSERVACIÓN DEL INMUEBLE	10,000.00	10,000.00	ACTA 624 ACUERDO 8.II	29/05/2015	AMPLIACIÓN DE LA PARTIDA PARA CUBRIR GASTOS NO PROGRAMADOS EN NUESTRO PRESUPUESTO (TARIMAS).
011-2015	CASA CLUB HERMOSILLO	1406AP26101 COMBUSTIBLES	1,000.00	1406AP35101 MTO. Y CONSERVACIÓN DEL INMUEBLE	1,000.00	1,000.00	ACTA 624 ACUERDO 8.II	29/05/2015	AMPLIACIÓN DE LA PARTIDA PARA CUBRIR POR OMISIÓN (GAS PARA PREPARACIÓN DE ALIMENTOS).
012-2015	CASA CLUB HERMOSILLO	1406AP27201 PRENDAS DE SEG. Y PROTECC. PERSONAL	2,473.91	1406AP31101 ENERGIA ELECTRICA	9,298.67	9,298.67	ACTA 624 ACUERDO 8.II	29/05/2015	AMPLIACIÓN DE PARTIDAS PARA SOLVENTAR GASTOS NO APLICADOS EL CIERRE DEL PRESUPUESTO 2014.
		1406AP33606 FOTOCOPIADO	631.05						
		1406AP35101 MTO. Y CONSERVACIÓN DEL INMUEBLE	6,193.71						
013-2015	FOVISSSTESON	1500AF9023401 COMBUST. LUBR. ADIT. CARBON Y SUS DERIVADOS	40,000.00	1500E0633302 SERVICIO DE CONSULTORIA	40,000.00	40,000.00	ACTA 624 ACUERDO 8.III	29/05/2015	NO SE PRESUPUESTO ESTA PARTIDA EN EL EJERCICIO 2015. PARA CUBRIR GASTOS DE GASOLINA QUE SE HACEN FUERA DE LA CIUDAD, PARA SUPERVISIÓN DE HOSPITALES Y DEMAS ASUNTOS RELACIONADOS CON LA OFICINA.
014-2015	CRÉDITOS	1402AP6035201 MTO. Y CONSERV. DE MOB. Y EQUIPO DE OFICINA	6,000.00	1402AP6037501 VIATICOS EN EL PAIS	6,000.00	6,000.00	ACTA 624 ACUERDO 8.III	29/05/2015	PARA REPARACIÓN DE CERRADURA DE CAJA FUERTE ASI COMO COMBINACIÓN DE LA MISMA, YA QUE SE RESGUARDAN PAGARES Y FACTURAS DE CRÉDITOS AUTOMOTRICES.
015-2015	HOSPITAL ISSSTESON GUAYMAS	1332DK0335501 MTO. Y CONS. DE EQ. DE TRANSPORTE	9,000.00	1332DK0329601 REFACC. Y ACC. MENORES DE EQ. DE TRANSPORTE	9,000.00	9,000.00	ACTA 624 ACUERDO 8.III	29/05/2015	PARA CONTAR CON DISPONIBILIDAD PRESUPUESTAL SUFICIENTE EN LA COMPRA DE MAT. Y PIEZAS QUE SERAN USADAS EN SERVICIOS PREVENTIVOS Y CORRECTIVOS DE VEHICULOS OFICIALES PARA TRASLADO DE PACIENTES LOCALES Y FORANEOS, ADEMAS DE DOC. OFICIAL Y ADMINISTRATIVA.
016-2015	DEPARTAMENTO DE CONTROL DE FONDOS	1204AC0729301 REFACC. Y ACC. MEN. DE EQUIPO DE OFICINA	2,500.00	1204AC0721102 FORMAS IMPRESAS	2,500.00	2,500.00	ACTA 624 ACUERDO 8.IV	29/05/2015	PARA LA COMPRA DE UN DISPENSADOR DE AGUA PARA EL USO DEL PERSONAL DEL DEPARTAMENTO.
017-2015	CIAS NORTE	1382DK0356401 SIST. DE AIRE ACOND., CALEF. Y REFRIG.	30,000.00	1382DK0325401 MATERIALES, ACC. Y SUMINISTROS	30,000.00	30,000.00	ACTA 626 ACUERDO 8.III	30/06/2015	ADQUISICIÓN DE UN APARATO NUEVO DE AIRE ACONDICIONADO CENTRAL DE 5 TON PARA LOS CONSULTORIOS MÉDICOS DEL CIAS NORTE.
018-2015	CASA CLUB CD. OBREGÓN	1407AP6031301 AGUA	18,000.00	1407AP6029301 REFACC. Y ACC. MEN. DE EQ. DE OF.	18,000.00	18,000.00	ACTA 626 ACUERDO 8.III	30/06/2015	LOS GASTOS DE CONSUMO PARA EL FUNCIONAMIENTO DE LA CASA CLUB DE CD. OBREGÓN EXCEDEN A LO PRESUPUESTADO DEBIDO AL INCREMENTO EN EL CONSUMO CAUSADO POR FUGAS INTERNAS NO DETECTADAS, LO QUE CAUSO QUE SE ELEVARA EL COSTO DE SANFAMIENTO Y AL CANTARILLADO.
019-2015	DEPARTAMENTO DE ADQUISICIONES	1080AC1029301 REFACC. Y ACC. MEN. DE EQ. DE OF.	1,099.00	1080AC1022101 PROD. ALIMENTICIOS PARA PERSONAL INSTALACIONES	1,118.42	1,118.42	ACTA 627 ACUERDO 8.III	03/08/2015	REFERENTE A LA PARTIDA 29301 SE COMPRÓ UN ABANICO PARA EL ÁREA DE LICITACIONES Y DE LA 21601 POR UNA DIFERENCIA EN PRECIOS DE LOS PRODUCTOS.
		1080AC1021601 MAT. DE LIMPIEZA	19.42						

020-2015	CIAS NORTE	1382DK0356401 SIST. DE AIRE ACOND., CALEF. Y REFRIG.	40,000.00	1382DK0325401 MATERIALES, ACC. Y SUMINISTROS	40,000.00	40,000.00	ACTA 627 ACUERDO 8.III	03/08/2015	ADQUISICIÓN DE UN APARATO NUEVO DE AIRE ACONDICIONADO CENTRAL DE 5 TON PARA LOS CONSULTORIOS MÉDICOS DEL CIAS NORTE. SE ANEXA OFICIO SDSM-1312-2015 CON JUSTIFICACIÓN MODIFICACIÓN MONTO TRANSFERENCIA.
021-2015	SUBDIRECCIÓN MÉDICA	1040AC0421401 MAT. Y UT. PARA PROCE. EQ. DE COMP.	1,174,997.72	1309DK0225301 MEDICINAS Y PRODUCTOS FARMACEUTICOS	5,957,687.65	5,957,687.65	ACTA 627 ACUERDO 8.III	03/08/2015	AMPLIACIÓN DE LAS PARTIDAS DESCRITAS PARA EL PROYECTO DENOMINADO "PLATAFORMA DE SOFTWARE PARA EL CONTROL, SUPERVISIÓN Y ADMINISTRACIÓN DE LOS INVENTARIOS DE MEDICAMENTOS DE ISSSTESON".
		1040AC0429401 REFACC. Y ACC. MEN. DE EQUIPO DE COMP.	190,580.28						
		1040AC0433301 SERV. DE INFORMÁTICA	3,165,290.19						
		1040AC0421405 EQ. DE COMP. Y TEC. DE LA INFORMACIÓN	1,321,327.95						
		1040AC0421406 EQ. DE COMUNICACIÓN Y TELECOMUNICACIÓN	105,491.51						
022-2015	DEPARTAMENTO DE INFORMÁTICA	1040AC0459101 SOFTWARE	83,000.00	1040AC0451501 EQ. DE COMPUTO Y TEC. DE LA INF.	83,000.00	83,000.00	ACTA 627 ACUERDO 8.V	03/08/2015	PARA CUBRIR EL COSTO DEL LICENCIAMIENTO Y ACTUALIZACIONES DE LOS SISTEMAS DE SEGURIDAD Y PRODUCTIVIDAD DE TERCEROS PROP. DEL INSTITUTO.
023-2015	SUBDIRECCIÓN MÉDICA	1362DK0321101 MAT. UT. Y EQUIPO MEN. DE OFICINA	50,000.00	1306DK0125402 MATERIAL DENTAL	114,000.00	842,000.00	ACTA 627 ACUERDO 8.V	03/08/2015	PARA DAR SUFICIENCIA PRESUPUESTAL A LAS PARTIDAS ENUNCIADAS, EN VIRTUD DE LAS PROXIMA APERTURA DE LA CLINICA HOSPITAL DE NOGALES.
		1362DK0321401 MAT. Y UT. PARA PROCE. EQ. DE COMP.	5,000.00						
		1362DK0321601 MAT. DE LIMPIEZA	200,000.00						
		1362DK0322103 ALIM. PARA PERS. HOSPITALIZADAS	160,000.00						
		1362DK0322301 UTEN. SERV. DE ALIM.	20,000.00						
		1362DK0323401 COMBUST. LUBR. ADIT. CARBON Y SUS DERIV.	110,000.00						
		1362DK0324601 MAT. ELECTRICO Y ELECTRONICO	2,000.00						
		1362DK0326101 COMBUSTIBLES	60,000.00						
		1362DK0327201 PRENDAS DE SEG. Y PROTECC. PERS.	10,000.00						
		1362DK0327501 BLANCOS Y OTROS PRODUCTOS TEXTILES	40,000.00						
		1362DK0329201 ART. PARA MAT. Y CONSERV. DE EDIFICIO	10,000.00						
		1362DK0337501 VIATICOS EN EL PAIS	20,000.00	1308DJ1025401 MATERIALES, ACCESORIOS Y SUMINISTROS MEDICOS	728,000.00				
		1362DK0337503 VIATICOS Y TRAS. DE PACIENTES	50,000.00						
		1362DK0337901 CUOTAS	10,000.00						

		1362DK0352101 EQ. Y APARATOS AUDIOVISUALES	30,000.00						
		1362DK0352301 CAMARAS FOTOGRAFICA Y VIDEO	15,000.00						
		1362DK0356701 HERRAMIENTAS	50,000.00						
024-2015	SUBDIRECCIÓN MÉDICA	1302DK0122301 UTEN. SERV. DE ALIM.	1,000.00	1302DK0125402 MATERIAL DENTAL	23,000.00	23,000.00	ACTA 627 ACUERDO 8.V	03/08/2015	PARA OTORGAR SUFICIENCIA PRESUPUESTAL A PARTIDAS QUE EN BASE A LA OPERATIVIDAD DE LAS COORDINACIONES FORANEAS EL MONTO AUTORIZADO HA SOBREPASADO SUS NECESIDADES.
		1302DK0126101 COMBUSTIBLES	2,000.00						
		1302DK0127201 PRENDAS DE SEG. Y PROTECC. PERS.	5,000.00						
		1302DK0129301 REFACC. Y ACC. MEN.DE EQ. DE OF.	12,000.00						
		1302DK0134701 FLETES Y MANIOBRAS	3,000.00						
025-2015	FOVISSSTESON	1500AF9021601 MATERIAL DE LIMPIEZA	5,000.00	1500AF9021101 MAT. UT. Y EQUIPO MENORES DE OFICINA	5,000.00	5,000.00	ACTA 627 ACUERDO 8.V	03/08/2015	POR NECESIDADES DEL SERVICIO, SE PROVEE DE MATERIAL DE LIMPIEZA A LA COORDINACIÓN DE INFRAESTRUCTURA HOSPITALARIA, OFICINA ADJUNTA A FOVISSSTESON
026-2015	CASA CLUB HERMOSILLO	1406AP22301 UTEN. SERV. DE ALIM.	10,000.00	1406AP29201 ART. PARA MAT. Y CONSERV. DE ED.	10,000.00	10,000.00	ACTA 627 ACUERDO 8.V	03/08/2015	INSUFICIENCIA DE PARTIDA PAEA CUBRIR GASTOS PROGRAMADOS.
027-2015	SUBDIRECCIÓN ADMINISTRATIVA	1104AV0535201 MTO. Y CONSERV. DE MOB. Y EQ. DE OF.	10,000.00	1101AC0534501 SEGURO DE BIENES PATRIMONIALES	62,000.00	62,000.00	ACTA 627 ACUERDO 8.V	03/08/2015	DAR SUFICIENCIA EN LA PARTIDA PRESUPUESTAL 35201 MANTENIMIENTO Y CONSERVACIÓN DE MOBILIARIO Y EQUIPO DE OFICINA CONFORME A LAS NECESIDADES DE LOS DEPARTAMENTOS, EN VIRTUD DE LA APLICACIÓN DE COSTOS A SERVICIOS GENERALES POR CORRESPONDER A EDIFICIO DEL INSTITUTO.
		1106AC0535201 MTO. Y CONSERV. DE MOB. Y EQ. DE OF.	50,000.00						
		1392DK0335201 MTO. Y CONSERV. DE MOB. Y EQ. DE OF.	2,000.00						
028-2015	SUBDIRECCIÓN ADMINISTRATIVA	1104AC0535101 MTO. Y CONSER. DEL INMUEBLE	50,000.00	1101AC0534501 SEGURO DE BIENES PATRIMONIALES	100,000.00	100,000.00	ACTA 627 ACUERDO 8.V	03/08/2015	DAR SUFICIENCIA EN LA PARTIDA PRESUPUESTAL 35101 MANTENIMIENTO Y CONSERVACIÓN DE INMUEBLE EN VIRTUD DE NO HABERSE PROGRAMADO GASTO PARA EL EJERCICIO 2015 Y SE REQUIERE ESPECIFICAR EL GASTO REAL EN ESTAS ÁREAS APLICANDO LOS CARGOS EFECTIVAMENTE REALIZADOS.
		1105AC0535101 MTO. Y CONSER. DEL INMUEBLE	10,000.00						
		1382DK0335101 MTO. Y CONSER. DEL INMUEBLE	30,000.00						
		1392DK0335101 MTO. Y CONSER. DEL INMUEBLE	10,000.00						
029-2015	SUBDIRECCIÓN ADMINISTRATIVA	1312DK0332301 ARREND. DE MUEBLES, MAQ. Y EQUIPO	631,240.00	1301AS5034501 SEGURO DE BIENES PATRIMONIALES	631,240.00	631,240.00	ACTA 627 ACUERDO 8.V	03/08/2015	DAR SUFICIENCIA EN LA PARTIDA PRESUPUESTAL 32301 ARRENDAMIENTO DE MUEBLES, MAQUINARIA Y EQUIPO CONFORME A LAS NECESIDADES DEL HOSPITAL IGNACIO CHÁVEZ, EN VIRTUD DE NO HABER CONTEMPLADO EL GASTO.
030-2015	SUBDIRECCIÓN ADMINISTRATIVA	1308DJ0635801 SERVICIO DE LIMPIEZA Y MANEJO DE DESECHOS	97,614.00	1301AS5034501 SEGURO DE BIENES PATRIMONIALES	97,614.00	97,614.00	ACTA 627 ACUERDO 8.V	03/08/2015	DAR SUFICIENCIA EN LA PARTIDA PRESUPUESTAL 35801 SERVICIO DE LIMPIEZA Y MANEJO DE DESECHOS CONFORME A LAS NECESIDADES DE LAS ÁREAS DE MEDICINA PREVENTIVA Y ES TIEMPO CUIDATE, EN VIRTUD DE NO HABER CONTEMPLADO EL GASTO CORRESPONDIENTE.
		1306DK0135401 INST. REP. Y MTO. DE EQUIPO E INST. MED.	273,080.00						DAR SUFICIENCIA EN LA PARTIDA PRESUPUESTAL 35401 INSTALACIÓN REPARACIÓN Y MANTENIMIENTO

031-2015	SUBDIRECCIÓN ADMINISTRATIVA	1306DK0135401 INST. REP. Y MTO. DE EQUIPO E INST. MED. 142,080.00	1301AS5034501 SEGURO DE BIENES PATRIMONIALES 445,160.00	445,160.00	445,160.00	ACTA 627 ACUERDO 8.V	03/08/2015	PARA OTORGAR SUFICIENCIA PRESUPUESTAL A LAS NECESIDADES DE LAS ÁREAS INDICADAS, EN VIRTUD DE NO HABER CONTEMPLADO EL GASTO CORRESPONDIENTE.
032-2015	SUBDIRECCIÓN ADMINISTRATIVA	1106AC0535701 MTO. Y CONSERV. DE MAQUINARIA Y EQ. 300,000.00	1301AS5034501 SEGURO DE BIENES PATRIMONIALES 490,000.00	490,000.00	490,000.00	ACTA 627 ACUERDO 8.V	03/08/2015	DAR SUFICIENCIA EN LA PARTIDA PRESUPUESTAL 35701 MANTENIMIENTO Y CONSERVACIÓN DE MAQUINARIA Y EQUIPO CONFORME A LAS NECESIDADES DE LAS ÁREAS INDICADAS; PARA EL CASO DE OFICINAS DE OFICINAS GENERALES, AL DEPARTAMENTO DE SERVICIOS GENERALES, EN VIRTUD DE LA NECESIDAD DE GASTOS EXTRAORDINARIOS COMO REPARACIÓN DE TRANSFORMADOR, BOMBA DE AGUA.
		1342DK0335701 MTO. Y CONSERV. DE MAQUINARIA Y EQ. 100,000.00						
		1406AP6035701 MTO. Y CONSERV. DE MAQUINARIA Y EQ. 30,000.00						
		1332DK0335701 MTO. Y CONSERV. DE MAQUINARIA Y EQ. 60,000.00						
033-2015	SUBDIRECCIÓN ADMINISTRATIVA	1102AC0529301 REFACC. Y ACC. MEN. DE MOBILIARIO Y EQ. 15,000.00	1102AC0521101 MAT. UT. Y EQUIPO MEN. DE OFICINA 15,000.00	15,000.00	15,000.00	ACTA 627 ACUERDO 8.V	03/08/2015	DAR SUFICIENCIA EN LA PARTIDA PRESUPUESTAL 29301 REFACCIONES Y ACCESORIOS MENORES DE MOBILIARIO Y EQUIPO POR GASTO NO CONTEMPLADO EN EL DEPARTAMENTO.
034-2015	SUBDIRECCIÓN ADMINISTRATIVA	1020AC0635703 MTO. Y CONSERV. DE EQ. REFRIGERACION 5,000.00	1301AS5034501 SEGURO DE BIENES PATRIMONIALES 450,000.00	450,000.00	450,000.00	ACTA 627 ACUERDO 8.V	03/08/2015	DAR SUFICIENCIA EN LA PARTIDA PRESUPUESTAL 35703 MANTENIMIENTO Y CONSERVACION DE EQUIPO DE REFRIGERACIÓN CONFORME A LAS NECESIDADES DE LAS ÁREAS INDICADASPOR LA REPARACIÓN DE EQUIPOS EN SERVICIOS CORRECTIVOS NECESARIOS NO PROGRAMADOS.
		1060AC0335703 MTO. Y CONSERV. DE EQ. REFRIGERACION 5,000.00						
		1104AC0535703 MTO. Y CONSERV. DE EQ. REFRIGERACION 40,000.00						
		1106AC0535703 MTO. Y CONSERV. DE EQ. REFRIGERACION 200,000.00						
		1309DK0235703 MTO. Y CONSERV. DE EQ. REFRIGERACION 30,000.00						
		1352DK0335703 MTO. Y CONSERV. DE EQ. REFRIGERACION 80,000.00						
		1382DK0335703 MTO. Y CONSERV. DE EQ. REFRIGERACION 6,000.00						
		1306DK0135703 MTO. Y CONSERV. DE EQ. REFRIGERACION 84,000.00						
035-2015	SUBDIRECCIÓN MÉDICA	1301AS5022301 UTENSILIOS SERV. ALIMENTACION 1,200.00	130AS5037501 VIATICOS EN EL PAIS 13,450.00	13,450.00	13,450.00	ACTA 627 ACUERDO 8.V	03/08/2015	PARA OTORGAR SUFICIENCIA PRESUPUESTAL A LAS PARTIDASENUNCIADAS YA QUE EN BASE A LA OPERATIVIDAD DE LA SUBDIRECCIÓN MÉDICA EL MONTO AUT. HA SOBREPASADO SUS NECESIDADES.
		1301AS5051501 EQ. DE COMP. Y TEC. DE LA INFORMACIÓN 12,250.00						
036-2015	SUBDIRECCIÓN MÉDICA	1372DK039201 IMPUESTOS Y DERECHOS 3,500.00	1301AS5037501 VIATICOS EN EL PAIS 3,500.00	3,500.00	3,500.00	ACTA 627 ACUERDO 8.V	03/08/2015	PARA OTORGAR SUFICIENCIA PRESUPUESTAL A LA PARTIDA 39201 QUE EN BASE A LA OPERATIVIDAD DE LA POLICLINICA DE OBREGÓN EL MONTO AUT. HA SOBREPASADO SUS NECESIDADES.
037-2015	SUBDIRECCIÓN MÉDICA	1304DK0325405 PROTESIS Y ORTESIS 1,037,978.00	1306DK0125405 PROTESIS Y ORTESIS 37,978.00	1,037,978.00	1,037,978.00	ACTA 627 ACUERDO 8.V	03/08/2015	SE REDUCE LA PARTIDA 25405 PROTESIS Y ORTESIS DEBIDO A QUE EL CARGO PRESUPUESTAL CORRESPONDE AL DEPARTAMENTO DE LIQUIDACIONES MÉDICAS.
			1302AS5025405 PROTESIS Y ORTESIS 1,000,000.00					

038-2015	SUBDIRECCIÓN MÉDICA	1303DJ1122301 UTENSILIOS Y SERV. DE ALIMENTACION	50.00	1301AS5037501 VIATICOS EN EL PAIS	50.00	50.00	ACTA 627 ACUERDO 8.V	03/08/2015	PARA OTORGAR SUFICIENCIA PRESUPUESTAL A LA PARTIDA 22301 QUE EN BASE A LA OPERATIVIDAD DEL DPARTAMENTO DE SALUD OCUPACIONAL EL MONTO AUT. HA SOBREPASADO SUS NECESIDADES.
039-2015	COORDINACIÓN DE ATENCIÓN MÉDICA	1332DK0332501 ARREND. DE EQUIPO DE TRANSPORTE	20,000.00	1306DK0125401 MAT., ACC., Y SUMINISTROS MÉD.	20,000.00	20,000.00	ACTA 627 ACUERDO 8.V	03/08/2015	JUSTIFICACIÓN ANEXA OFICIO ISS-SA-91/2015
040-2015	VINCULACIÓN Y ATENCIÓN A LA DERECHOHABIENCIA	1050AC0835703 MTO Y CONS. EQ. DE REFRIGERACIÓN	7,100.00	1050AC0835501 MTO. Y CONS. EQ. DE TRANSPORTE	7,100.00	7,100.00	ACTA 627 ACUERDO 8.V	03/08/2015	PARA CUBRIR REPARACIÓN Y MANTENIMIENTO DE DOS EQUIPOS DE REFRIGERACIÓN DEL ÁREA.
041-2015	SUBDIRECCIÓN ADMINISTRATIVA	1104AC0556501 EQ. DE COMUNICACIÓN Y TELECOM.	39,500.00	1104AC0556401 SIST. DE AIRE ACOND., CALEF. Y REFRIGERACION	39,500.00	39,500.00	ACTA 627 ACUERDO 8.V	03/08/2015	PARA LA ADQUISICION DE LOCALIZADORES EN VEHICULOS DE TRANSPORTE DE ALMACÉN, PARA ASEGURAR LA INFORMACIÓN Y LOCALIZACIÓN EN RUTAS FORANEAS Y DAR CERTIDUMBRE A LA ENTREGA EFECTIVA Y OPORTUNA DE LOS MEDICAMENTOS QUE SE DISTRIBUYEN A MODULOS Y
042-2015	RECURSOS HUMANOS	1102AC0551101 MUEBLES OF. Y ESTANTERIA	8,584.00	1102AC0533302 SERVICIOS DE CONSULTORIAS	54,000.00	54,000.00	ACTA 627 ACUERDO 8.V	03/08/2015	POR NECESIDADES DEL DEPARTAMENTO.
		1102AC0551501 EQ. COMP. Y TEC. DE LA INFORMACIÓN	45,416.00						
043-2015	DEPARTAMENTO DE INFORMÁTICA	1060AC0351501 EQ. COMP. Y TEC. DE LA INFORMACIÓN	20,489.62	1040AC0451501 EQ. COMP. Y TEC. DE LA INFORMACIÓN	20,489.62	20,489.62	ACTA 627 ACUERDO 8.IX	03/08/2015	EN EL PROGRAMA ANUAL DE ADQUISICIONES SE PRESUPUESTA CON UN ESTIMADO DE COSTO PARA LOS EQUIPOS DE COMPUTO, EL CUAL SE INCREMENTO AL MOMENTO DE LA ADQUISICION.
044-2015	SUBDIRECCIÓN ADMINISTRATIVA	1306DK0123401 COMBUST. LUBR. ADIT. CARBON Y DERIV.	360,000.00	1102AC0533401 SERVICIOS DE CAPACITACIÓN	360,000.00	360,000.00	ACTA 627 ACUERDO 8.IX	03/08/2015	SE TRANSFIERE A LA SUBDIECCIÓN MÉDICA PARA CUBRIR NECESIDADES PROPIAS DE SU OPERACIÓN.
045-2015	SUBDIRECCIÓN ADMINISTRATIVA	1362DK0322103 ALIM. PARA PERS. HOSPITALIZADAS	150,000.00	1102AC0533101 SERV. LEG. DE CONTA., AUD. Y RELACIONADOS	150,000.00	150,000.00	ACTA 627 ACUERDO 8.IX	03/08/2015	PARA CUBRIR NECESIDADES DEL HOSPITAL DE NOGALES AL INCIO DE SUS OPREACIONES.
046-2015	DEPARTAMENTO DE CRÉDITOS	1312DK0362210 INFRAESTRUCTURA Y EQ. EN MAT. DE SALUD	9,000,000.00	1402PE0177102 PRESTAMOS PRENDARIOS	9,000,000.00	9,000,000.00	ACTA 627 ACUERDO 8.XII	03/08/2015	A EFECTO DE DAR SUFICIENCIA PARA LA CONSTRUCCIÓN DE OBRA RESPOBSABILIDAD DE LA SUBDIRECCIÓN ADMINISTRATIVA EN COORDINACIÓN CON EL ÁREA DE INFRAESTRUCTURA HOSPITALARIA.
047-2015	DEPARTAMENTO DE PENSIONES Y JUBILACIONES	1101AC0562210 INFRAESTRUCTURA Y EQ. EN MAT. DE SALUD	7,000,000.00	1403AP6039401 SENTENCIAS Y RESOL. JUDICIALES	7,000,000.00	7,000,000.00	ACTA 627 ACUERDO 8.XIII	03/08/2015	A EFECTO DE DAR SUFICIENCIA PARA LA CONSTRUCCIÓN DE OBRA RESPOBSABILIDAD DE LA SUBDIRECCIÓN ADMINISTRATIVA EN COORDINACIÓN CON EL ÁREA DE INFRAESTRUCTURA HOSPITALARIA.
				1102AC0533101 SERV. LEG. DE CONTA., AUD. Y RELACIONADOS	50,000.00				
				1102AC0533302 SERVICIOS DE CONSULTORIAS	400,000.00				
				1102AC0533401 SERVICIOS DE CAPACITACIÓN	40,000.00				
				1104AC0533801 SERV. DE VIGILANCIA	250,000.00				
				1104AC0562210 INFRAES. Y EQ. EN MAT. DE SALUD	1,000,000.00				
				1105AC0527201 PRENDAS DE SEG. Y PROTECC. PERS.	7,553.00				
				1105AC0529101 HERRAM. MENORES	930.00				
				1105AC0532201 ARREND. EDIFICIOS	117,500.00				

048-2015	SUBDIRECCIÓN ADMINISTRATIVA	1101AC0562210 INFRAESTRUCTURA Y EQ. EN MAT. DE SALUD	3,003,455.82	1106AC0524601 MATERIAL ELECTRICO Y ELECTRONICO	10,000.00	3,003,455.82	ACTA 627 ACUERDO 8.XIII	03/08/2015	A EFECTO DE DAR SUFICIENCIA PARA LA CONSTRUCCIÓN DE OBRA RESPOBSABILIDAD DE LA SUBDIRECCIÓN ADMINISTRATIVA EN COORDINACIÓN CON EL ÁREA DE INFRAESTRUCTURA HOSPITALARIA.				
				1106AC0527201 PRENDAS DE SEG. Y PROTECC. PERS.	40,000.00								
				1106AC0529201 ART. PARA MAT. Y CONSERV. DE EDIF.	20,000.00								
				1106AC0535101 MTO. Y CONSERV. DEL INMUEBLE	280,000.00								
				1106AC0537501 VIATICOS EN EL PAIS	30,000.00								
				1107AC0523401 COMBUST. LUBR. ADIT. CARBON Y SUS DERIV.	4,000.00								
				1107AC0529101 HERRAM. MENORES	1,710.00								
				1107AC0529801 REFACC. Y ACC. MEN. DE MAQ. Y OTROS EQ.	5,000.00								
				1107AC0533801 SERV. DE VIGILANCIA	100,000.00								
				1107AC0537501 VIATICOS EN EL PAIS	15,000.00								
				1080AC1033603 IMPRESIONES Y PUB. OFICIALES	300,000.00								
				1080AC1037101 PASAJES AEREOS	2,000.00								
				1040AC0421401 MAT. Y UT. PARA PROCE. EQ. DE COMP.	101,735.90								
				1040AC0422101 PROD. ALIM. PARA EL PERS. DE LA INST.	6,542.00								
				1040AC0424601 MATERIAL ELECTRICO Y ELECTRONICO	5,741.00								
				1040AC0429101 HERRM. MENORES	4,250.00								
				1040AC0429301 REFACC. Y ACC. MEN. DE EQ. DE OF.	9,125.00								
				1040AC0433301 SERV. INFORMATICA	99,234.75								
				1040AC0435302 MTO. Y CONS. BIENES INFORMATICOS	31,029.00								
				1040AC0451501 EQ. DE COMP. Y TEC. DE LA INFORMACION	72,105.17								
				1305AS5021101 MAT. UT. Y EQ. MEN. DE OFICINA	29,635.17								DAR SUFICIENCIA PRESUPUESTAL AL PROYECTO
				1305AS5021601 MAT. DE LIMPIEZA	2,116.72								
				1305AS5022101 PROD. ALIM. PARA EL PERS. DE LA INST.	5,800.00								
		1312DK0362210											

049-2015	DEPARTAMENTO DE TRABAJO SOCIAL	INFRAESTRUCTURA Y EQ. EN MAT. DE SALUD	138,552.89	1305AS5023401 COMBUST. LUBR. ADIT. CARBON Y SUS DERIVADOS	3,100.00	138,552.89	ACTA 627 ACUERDO 8.XII	30/08/2015	EJECUTIVO Y OBRA PARA LA CONSTRUCCIÓN DE NUEVAS ÁREAS DE QUIRÓFANO EN EL CMDICH.
			1305AS5027501 BLANCOS Y OTROS PROD. TEXTILES	15,000.00					
			1305AS5051501 EQ. DE COMP. Y TEC. DE LA INFORMACION	82,901.00					
050-2015	SUBDIRECCION DE SERVICIOS MÉDICOS	1312DK0362210 INFRAESTRUCTURA Y EQ. EN MAT. DE SALUD	31,492.22	1301AS5021601 MAT. DE LIMPIEZA	433.26	31,492.22	ACTA 627 ACUERDO 8.XII	30/08/2015	DAR SUFICIENCIA PRESUPUESTAL AL PROYECTO EJECUTIVO Y OBRA PARA LA CONSTRUCCIÓN DE NUEVAS ÁREAS DE QUIRÓFANO EN EL CMDICH.
			1301AS5022101 PROD. ALIM. PARA EL PERS. DE LA INST.	31,058.96					
051-2015	COORDINACIÓN DE ATENCIÓN MÉDICA	1312DK0362210 INFRAESTRUCTURA Y EQ. EN MAT. DE SALUD	19,380.00	1306AS5021101 MAT. UT. Y EQ. MEN. DE OFICINA	12,500.00	19,380.00	ACTA 627 ACUERDO 8.XII	30/08/2015	DAR SUFICIENCIA PRESUPUESTAL AL PROYECTO EJECUTIVO Y OBRA PARA LA CONSTRUCCIÓN DE NUEVAS ÁREAS DE QUIRÓFANO EN EL CMDICH.
			1306AS5021601 MAT. DE LIMPIEZA	1,000.00					
			1306AS5023401 COMBUST. LUBR. ADIT. CARBON Y SUS DERIVADOS	5,880.00					
052-2015	COORDINACIÓN DE ATENCIÓN MÉDICA	1312DK0362210 INFRAESTRUCTURA Y EQ. EN MAT. DE SALUD	469,157.82	1306DK0122106 ADQUISICION DE AGUA POTABLE	14,228.00	469,157.82	ACTA 627 ACUERDO 8.XII	30/08/2015	DAR SUFICIENCIA PRESUPUESTAL AL PROYECTO EJECUTIVO Y OBRA PARA LA CONSTRUCCIÓN DE NUEVAS ÁREAS DE QUIRÓFANO EN EL CMDICH.
			1306DK0124601 MATERIAL ELECTRICO Y ELECTRONICO	9,704.78					
			1306DK0125302 OXIGENO Y GASES PARA USO MED.	874.04					
			1306DK0125501 MAT. Y SUMINISTROS DE LABORATORIO	26,866.00					
			1306DK0127501 BLANCOS Y OTROS PRODUCTOS TEXTILES	485.00					
			1306DK0129501 REFAC. Y ACC. MEN. DE EQUIPO E INSTRUM. MEDICO	417,000.00					
053-2015	DEPARTAMENTO DE ESTADISTICA	1312DK0362210 INFRAESTRUCTURA Y EQ. EN MAT. DE SALUD	4,172.23	1307AS5021101 MAT. UT. Y EQ. MEN. DE OFICINA	3,672.23	4,172.23	ACTA 627 ACUERDO 8.XII	30/08/2015	DAR SUFICIENCIA PRESUPUESTAL AL PROYECTO EJECUTIVO Y OBRA PARA LA CONSTRUCCIÓN DE NUEVAS ÁREAS DE QUIRÓFANO EN EL CMDICH.
			1307DK0221601 MAT. DE LIMPIEZA	500.00					
054-2015	DEPARTAMENTO DE MEDICINA PREVENTIVA	1312DK0362210 INFRAESTRUCTURA Y EQ. EN MAT. DE SALUD	862,580.77	1308DJ2021101 MAT. UT. Y EQ. MEN. DE OFICINA	33,229.18	862,580.77	ACTA 627 ACUERDO 8.XII	30/08/2015	DAR SUFICIENCIA PRESUPUESTAL AL PROYECTO EJECUTIVO Y OBRA PARA LA CONSTRUCCIÓN DE NUEVAS ÁREAS DE QUIRÓFANO EN EL CMDICH.
			1308DJ2021601 MAT. DE LIMPIEZA	21,113.57					
			1308DJ2023401 COMBUST. LUBR. ADIT. CARBON Y SUS DERIVADOS	1,364.39					
			1308DJ25501 MAT. Y SUMINISTROS DE LABORATORIO	219,124.00					
			1308DJ2027201 PRENDAS DE SEG. Y PROTECC. PERS.	62,749.63					

				1308DJ2029501 REFAC. Y ACC. MEN. DE EQUIPO E INSTRUM. MEDICO	525,000.00				
055-2015	DEPARTAMENTO DE MEDICINA PREVENTIVA	1312DK0362210 INFRAESTRUCTURA Y EQ. EN MAT. DE SALUD	201,326.65	1308DJ1121101 MAT. UT. Y EQ. MEN. DE OFICINA	10,040.59	201,326.65	ACTA 627 ACUERDO 8.XII	30/08/2015	DAR SUFICIENCIA PRESUPUESTAL AL PROYECTO EJECUTIVO Y OBRA PARA LA CONSTRUCCIÓN DE NUEVAS ÁREAS DE QUIRÓFANO EN EL CMDICH.
				1308DJ1121601 MAT. DE LIMPIEZA	3,707.06				
				1308DJ11223401 COMBUST. LUBR. ADIT. CARBON Y SUS DERIVADOS	10,000.00				
				1308DJ11225401 MAT., ACC., Y SUMINISTROS MÉD.	141,535.00				
				1308DJ11229301 REFACC. Y ACC. MEN. DE EQ. DE OF.	36,044.00				
056-2015	FARMACIAS	1312DK0362210 INFRAESTRUCTURA Y EQ. EN MAT. DE SALUD	203,783.43	1309AS5022106 ADQUISICION DE AGUA POTABLE	1,712.00	203,783.43	ACTA 627 ACUERDO 8.XII	30/08/2015	DAR SUFICIENCIA PRESUPUESTAL AL PROYECTO EJECUTIVO Y OBRA PARA LA CONSTRUCCIÓN DE NUEVAS ÁREAS DE QUIRÓFANO EN EL CMDICH.
				1309AS5027501 BLANCOS Y OTROS PRODUCTOS TEXTILES	35,000.00				
				1309AS5029201 ART. PARA MAT. Y CONSERV. DE ED.	8,727.71				
				1309AS5029301 REFACC. Y ACC. MEN. DE MOBILIARIO Y EQ.	20,000.00				
				1309AS5029401 REFACC. Y ACC. MEN. DE EQUIPO DE COMP.	7,070.72				
				1309AS5029901 REFACC. Y ACC. MEN. OTROS BIEN. MUEBLES	1,000.00				
				1309AS5051501 EQ. DE COMP. Y TEC. DE LA INFORMACION	118,430.00				
				1309DK0151501 EQ. DE COMP. Y TEC. DE LA INFORMACION	11,843.00				
057-2015	FARMACIAS	1312DK0362210 INFRAESTRUCTURA Y EQ. EN MAT. DE SALUD	205,780.00	1309DK0221701 MAT. EDUCATIVOS	10,000.00	205,780.00	ACTA 627 ACUERDO 8.XII	30/08/2015	DAR SUFICIENCIA PRESUPUESTAL AL PROYECTO EJECUTIVO Y OBRA PARA LA CONSTRUCCIÓN DE NUEVAS ÁREAS DE QUIRÓFANO EN EL CMDICH.
				1309DK0225401 MAT., ACC., Y SUMINISTROS MÉD.	153,430.00				
				1309DK0225403 MATERIAL PARA HEMODIALISIS	15,650.00				
				1309DK0227201 PRENDAS DE SEG. Y PROTECC. PERS.	3,200.00				
				1309DK0229101 HERRAM. MENORES	5,000.00				
				1309DK0229201 ART. PARA MAT. Y CONSERV. DE ED.	500.00				
				1309DK0229401 REFACC. Y ACC. MEN. DE EQUIPO DE COMP.	5,500.00				

				1309DK0229901 REFACC. Y ACC. MEN. OTROS BIEN. MUEBLES	12,500.00					
058-2015	COORD. HOSP. SUBROGADOS Y DESCONCENTRADOS	1312DK0362210 INFRAESTRUCTURA Y EQ. EN MAT. DE SALUD	3,907.13	1302DK1021101 MAT. UT. Y EQ. MEN. DE OFICINA	1,000.00	3,907.13	ACTA 627 ACUERDO 8.XII	30/08/2015	DAR SUFICIENCIA PRESUPUESTAL AL PROYECTO EJECUTIVO Y OBRA PARA LA CONSTRUCCIÓN DE NUEVAS ÁREAS DE QUIRÓFANO EN EL CMDICH.	
			1302DK1021601 MAT. DE LIMPIEZA	1,407.13						
			1302DK1029301 REFACC. Y ACC. MEN. DE MOBILIARIO Y EQ.	1,500.00						
059-2015	DEPARTAMENTO DE LIQUIDACIONES MÉDICAS	1312DK0362210 INFRAESTRUCTURA Y EQ. EN MAT. DE SALUD	45,861.79	1304AS5021101 MAT. UT. Y EQ. MEN. DE OFICINA	34,235.48	45,861.79	ACTA 627 ACUERDO 8.XII	30/08/2015	DAR SUFICIENCIA PRESUPUESTAL AL PROYECTO EJECUTIVO Y OBRA PARA LA CONSTRUCCIÓN DE NUEVAS ÁREAS DE QUIRÓFANO EN EL CMDICH.	
			1304AS5021601 MAT. DE LIMPIEZA	6,626.31						
			1304AS4023401 COMBUST. LUBR. ADIT. CARBON Y SUS DERIVADOS	5,000.00						
060-2015	COORD. HOSP. SUBROGADOS Y DESCONCENTRADOS	1312DK0362210 INFRAESTRUCTURA Y EQ. EN MAT. DE SALUD	25,134.38	1302AS5021101 MAT. UT. Y EQ. MEN. DE OFICINA	4,503.38	25,134.38	ACTA 627 ACUERDO 8.XII	30/08/2015	DAR SUFICIENCIA PRESUPUESTAL AL PROYECTO EJECUTIVO Y OBRA PARA LA CONSTRUCCIÓN DE NUEVAS ÁREAS DE QUIRÓFANO EN EL CMDICH.	
			1302AS5021601 MAT. DE LIMPIEZA	400.00						
			1302AS5025101 PRODUCTOS QUIM. BASICOS	231.00						
			1302AS5029501 REFAC. Y ACC. MEN. DE EQUIPO E INSTRUM. MEDICO	20,000.00						
061-2015	DEPARTAMENTO DE SALUD OCULOACIONAL	1312DK0362210 INFRAESTRUCTURA Y EQ. EN MAT. DE SALUD	32,981.00	1303AS5021101 MAT. UT. Y EQ. MEN. DE OFICINA	9,981.00	32,981.00	ACTA 627 ACUERDO 8.XII	30/08/2015	DAR SUFICIENCIA PRESUPUESTAL AL PROYECTO EJECUTIVO Y OBRA PARA LA CONSTRUCCIÓN DE NUEVAS ÁREAS DE QUIRÓFANO EN EL CMDICH.	
			1303AS5021601 MAT. DE LIMPIEZA	3,000.00						
			1303AS5029501 REFAC. Y ACC. MEN. DE EQUIPO E INSTRUM. MEDICO	20,000.00						
062-2015	DEPARTAMENTO DE CONTROL DE BIENES	1105AC0551501 EQ. DE COMP. Y TEC. DE LA INFORMACION	26,500.00	1105AC0532201 ARREND. EDIFICIOS	26,500.00	26,500.00	ACTA 629 ACUERDO 8.III	03/09/2015	PARA LA ADQUISICIÓN DE EQUIPO DE COMPUTO.	
063-2015	SUBDIRECCION ADMINISTRATIVA	1104AC0551501 EQ. DE COMP. Y TEC. DE LA INFORMACION	11,051.74	114AC0551101 MUEBLES OF. Y ESTANTERIA	11,051.74	11,051.74	ACTA 629 ACUERDO 8.III	03/09/2015	PARA CUBRIR GASTO DE EQUIPO INSTALADO EN EL ÁREA.	
064-2015	DEPARTAMENTO DE SERVICIOS GENERALES	1106AC0531401 TELEFONÍA TRADICIONAL	75,000.00	1106AC0539201 OTROS IMPUESTOS Y DERECHOS	75,000.00	75,000.00	ACTA 629 ACUERDO 8.III	03/09/2015	DAR SUFICIENCIA A LA PARTIDA 31401 POR GASTOS NO CONTEMPLADOS EN EL DEPARTAMENTO PARA EL RESTO DEL AÑO.	
065-2015	ORGANO DE CONTROL Y DESARROLLO ADM.	1020AC0651501 EQ. DE COMP. Y TEC. DE LA INFORMACION	32,000.00	1020AC0637501 VIATICOS EN EL PAIS	32,000.00	32,000.00	ACTA 629 ACUERDO 8.III	03/09/2015	POR NECESIDADES DEL ÁREA.	
066-2015	HOSPITAL ISSSTESON GUAYMAS	1332DK0356401 SIST. DE AIRE ACOND., CALEF. Y REFRIG.	10,458.99			16,459.22	ACTA 629 ACUERDO 8.III	03/09/2015	PARA AJUSTAR SALDOS REFLEJADOS EN FORMA NEGATIVA EN EL COMPORTAMIENTO DEL	
		1332DK0339909 EST. RX Y GABINETE	450.00							
		1332DK0337901 CUOTAS	399.00	1332DK0335101 MTO. Y CONSERVACIÓN DEL	16,459.22					

		1332DK0332501 ARREND. EQ. DE TRANSPORTE	5,000.00	INMUEBLE					PRESUPUESTO 2015.
		1332DK0327201 PRENDAS DE SEG. Y PROTECC. PERS.	151.23						
067-2015	DEPARTAMENTO DE CONTROL DE FONDOS	1204AC0751501 EQ. DE COMP. Y TEC. DE LA INFORMACION	5,385.08	1204AC0737501 VIATICOS EN EL PAIS	5,385.08	5,385.08	ACTA 629 ACUERDO 8.III	03/09/2015	POR NECESIDADES DEL ÁREA.
068-2015	CASA CLUB HERMOSILLO	1406AP21601 MAT. DE LIMPIEZA	30,000.00	1406AP29201 ART. PARA MAT. Y CONSERV. DE ED.	30,000.00	30,000.00	ACTA 629 ACUERDO 8.III	03/09/2015	PARA CUBRIR GASTOS POR INSUFICIENCIA DE LA PARTIDA.
069-2014	AFILIACIÓN Y VIGENCIA DE DERECHOS	1405AP6029301 REFACC. Y ACC. MEN. DE EQ. DE OF.	4,106.92	1405AP6022101 PROD. ALIM. PARA EL PERS. DE LA INST.	4,106.92	4,106.92	ACTA 629 ACUERDO 8.III	03/09/2015	PARA SOLVENTAR NUMEROS ROJOS QUE RESULTARON DURANTE EL MES DE JUNIO EN EL DEPARTAMENTO.
070-2015	AFILIACIÓN Y VIGENCIA DE DERECHOS	1405AP6051501 EQ. DE COMPUTO Y TEC. DE LA INF.	29,738.41	1040AC0451501 EQ. DE COMPUTO Y TEC. DE LA INF.	29,738.41	30,712.81	ACTA 629 ACUERDO 8.III	03/09/2015	PARA SOLVENTAR NUMEROS ROJOS QUE RESULTARON DURANTE EL MES DE JUNIO EN EL DEPARTAMENTO.
		1405AP6029401 REFACC. Y ACC. MEN. DE EQ. DE COMP.	974.40	1040AC0429401 REFACC. Y ACC. MEN. DE EQUIPO DE COMP.	974.40				
071-2015	COORDINACIÓN DE ATENCIÓN MÉDICA	1382DK0351101 MUEBLES OF. Y ESTANTERIA	33,000.00	1306DK0125402 MATERIAL DENTAL	33,000.00	33,000.00	ACTA 629 ACUERDO 8.III	03/09/2015	PARA OTORGAR SUFICIENCIA PRESUPUESTAL.
072-2015	COORDINACIÓN DE ATENCIÓN MÉDICA	1382DK0351101 MUEBLES OF. Y ESTANTERIA	14,000.00	1306DK0125402 MATERIAL DENTAL	14,000.00	14,000.00	ACTA 629 ACUERDO 8.III	03/09/2015	PARA OTORGAR SUFICIENCIA PRESUPUESTAL.
073-2015	COORDINACIÓN DE ATENCIÓN MÉDICA	1362DK0327501 BLANCOS Y OTROS PROD. TEXTILES	120,000.00	1306DK0125402 MATERIAL DENTAL	246,500.00	246,500.00	ACTA 629 ACUERDO 8.III	03/09/2015	PARA OTORGAR SUFICIENCIA PRESUPUESTAL.
		1362DK0329101 HERRAM. MENORES	66,400.00						
		1362DK0329201 ART. PARA MAT. Y CONSERV. DE EDIF.	60,100.00						
074-2015	SERVICIOS GENERALES	1106AC0535703 MTO. Y CONSERV. DE EQ. REFRIGERACION	200,000.00	1106AC0523401 GASOLINA	180,000.00	200,000.00	ACTA 629 ACUERDO 8.III	03/09/2015	PARA OTORGAR SUFICIENCIA PRESUPUESTAL.
				1106AC0524601 MAT. ELECTRICO Y ELECTRONICO	20,000.00				
075-2015	COORDINACIÓN DE ATENCIÓN MÉDICA	1362DK0329401 REFACC. Y ACC. MEN. DE EQUIPO DE COMP.	94,000.00	1306DK0125402 MATERIAL DENTAL	94,000.00	94,000.00	ACTA 628 ACUERDO 4.III	25/08/2015	PARA DAR SUFICIENCIA A LAS PARTIDAS ENUNCIADAS, EN VIRTUD DE LA PROXIMA APERTURA DE LA CLÍNICA HOSPITAL NOGALES.
076-2015	COORDINACIÓN DE ATENCIÓN MÉDICA	1306AS5051101 MUEBLES DE OF. Y ESTANTERIA	20,000.00	1306DK0125402 MATERIAL DENTAL	20,000.00	20,000.00	ACTA 628 ACUERDO 4.III	25/08/2015	PARA DAR SUFICIENCIA A LA PARTIDA 51101, EN VIRTUD DE LA NECESIDAD DE MOBILIARIO PARA EL ÁREA DE CONSEJO TÉCNICO.
077-2015	COORDINACIÓN DE ATENCIÓN MÉDICA	1362DK0322101 PROD. ALIM. PARA EL PERS. DE LA INST.	7,000.00	1306DK0125402 MATERIAL DENTAL	7,000.00	7,000.00	ACTA 628 ACUERDO 4.III	25/08/2015	PARA DAR SUFICIENCIA A LAS PARTIDAS ENUNCIADAS, EN VIRTUD DE LA PROXIMA APERTURA DE LA CLÍNICA HOSPITAL NOGALES.
078-2015	UNIDAD JURÍDICA	1030AC0239401 SENTENCIAS Y RESOL. JUDICIALES	2,000,000.00	1030AC0239501 PENAS, MULTAS, ACCES. Y ACTUAL.	2,000,000.00	2,000,000.00	ACTA 629 ACUERDO 8.II	03/09/2015	PARA CUBRIR SALDO INSUFICIENTE EN LA PARTIDA DE SENTENCIAS Y RESOLUCIONES JUDICIALES PARA EL EJERCICIO 2015.
079-2015	UNIDAD JURÍDICA	1030AC0231801 SERVICIO POSTAL	1,000.00	1030AC0239501 PENAS, MULTAS, ACCES. Y ACTUAL.	1,000.00	1,000.00	ACTA 629 ACUERDO 8.II	03/09/2015	PARA CUBRIR SALDO INSUFICIENTE EN LA PARTIDA DE SERVICIO POSTAL, UTILIZADA PARA EL ENVIO DE DOCUMENTACIÓN OFICIAL URGENTE RELACIONADA CON ASUNTOS JURÍDICOS.
080-2015	UNIDAD JURÍDICA	1030AC0251501 EQ. DE COMP. Y TEC. DE LA INFORMACIÓN	1,346.27	1030AC0239501 PENAS, MULTAS, ACCES. Y ACTUAL.	1,346.27	1,346.27	ACTA 629 ACUERDO 8.II	03/09/2015	MONTO PARA CUBRIR SALDO INSUFICIENTE EN LA ADQUISICIÓN DE EQUIPO DE COMPUTO POR LA UNIDAD JURÍDICA.

081-2015	UNIDAD JURÍDICA	1030AC0233302 SERVICIO DE CONSULTORIA	200,000.00	1030AC0239501 PENAS, MULTAS, ACCES. Y ACTUAL.	200,000.00	200,000.00	ACTA 629 ACUERDO 8.II	03/09/2015	PARA CUBRIR SALDO INSUFICIENTE EN LA PARTIDA DE SERVICIO DE CONSULTORIAS, LA CUAL ES UTILIZADA PARA EL PAGO DE ASESORIA EXTRENA, CERTIFICACIÓN DE DOCUMENTOS, ETC.	
082-2015	SERVICIOS GENERALES	1104AC0529301 REFACC. Y ACC. MEN.DE EQ. DE OF.	37,000.00	1104AC0551101 MUEBLES DE OF. Y ESTANTERIA	37,000.00	37,000.00	ACTA 631 ACUERDO 4.III	11/09/2015	PARA COMPRAR PANELES NECESARIOS PARA COMPLEMENTAR LOS RACKS QUE SE INSTALARON EN EL ALMACÉN DE MEDICAMENTOS Y QUE NO SE PRESUPUESTARON.	
083-2015	PENSIONES Y JUBILACIONES	1403PE0145301 INDEMNIZACIÓN GLOBAL	25,000,000.00	1403PS0245106 PENSIÓN POR VEJEZ	25,000,000.00	25,000,000.00	ACTA 631 ACUERDO 4.III	11/09/2015	RECURSO NECESARIO PARA CUBRIR TRÁMITES DEL CONCEPTO DE INDEMNIZACIÓN GLOBAL MISMOS QUE SE ENCUENTRAN CONTEMPLADOS EN EL ART. 89 DE LA LEY 38 DE ISSSTESON.	
085-2015	CASA CLUB HERMOSILLO	1406AP6029401 REFACC. Y ACC. MEN. DE EQUIPO DE COMP.	2,402.99	1406AP6029201 ART. PARA MAT. Y CONSERV. DE ED.	2,402.99	2,402.99	ACTA 631 ACUERDO 4.II	11/09/2015	PARA CUBRIR GASTOS POR INSUFICIENCIA DE PARTIDA.	
086-2015	FOVISSSTESON	1500AF9022101 PROD. ALIM. PARA EL PERS. DE LA INST.	2,000.00	15005E0633302 SERVICIOS DE CONSULTORIAS	127,000.00	127,000.00	ACTA 631 ACUERDO 4.II	11/09/2015	PARA PROVEER DE ALIMENTOS AL PERSONAL QUE ATIENDE AUDITORIAS, FUERA DE HORARIO NORMAL, COMBUSTIBLE PARA EL ÁREA DE INFRAESTRUCTURA HOSPITALARIA Y EQUIPO PARA NUEVO PERSONAL COMISIONADO A LA VOCALÍA EJECUTIVA DEL FOVISSSTESON.	
		1500AF9023401 COMBUST. LUBR. ADIT. CARBON Y SUS DERIV.	45,000.00							
		1500AF9051501 EQ. COMP. Y TEC. DE LA INF.	80,000.00							
	1362DK0311301 SUELDOS	103,844.94	1102AC0511301 SUELDOS	16,859.40						
			1102AC0513202 AGUINALDO GRATIF. DE FIN DE AÑO	22,479.20						
			1102AC0513201 PRIMA VACACIONES Y DOMINICAL	5,619.80						
			1102AC0513204 COMPENSACIÓN POR BONO NAVIDEÑO	5,619.80						
			1305AS5011301 SUELDOS	9,530.22						
			1305AS5011311 COMPENSACIÓN	4,090.02						
	1362DK0311304 REMUNERACION POR SUSTITUCIÓN DE PERSONAL	19,388.32	1305AS5013101 PRIMA QUINQUENAL AÑOS DE SERVICIO	1,504.98						
			1305AS5011302 SUELDO DIFERENCIAL POR ZONA	1,429.54						
			1305AS5015409 BONO DESPENSA	1,215.00						
			1305AS5011305 COMPENSACIÓN POR RIESGOS PROFESIONALES	1,655.48						
			1305AS5015423 OTRAS PRESTACIONES CONTRACTUALES	555.00						
			1305AS5015423 OTRAS PRESTACIONES CONTRACTUALES	1,362.02						
			1305AS5015424 AYUDA ACT. PROFESIONAL	150.00						

1362DK0311305 COMPENSACION POR RIESGOS LABORALES	9,938.84	1305AS5015402 CUOTA MATERIAL DIDACTICO	160.00
		1305AS5015423 OTRAS PRESTACIONES CONTRACTUALES	680.00
		1305AS5015423 OTRAS PRESTACIONES CONTRACTUALES	1,190.00
1362DK0311302 SUELDO DIFERENCIAL POR ZONA	11,463.12	1305AS5013202 AGUINALDO GRATIFI. DE FIN DE AÑO	29,776.35
		1305AS5013204 COMPENSACIÓN POR BONO NAVIDEÑO	7,444.09
		1305AS5017102 ESTIMULOS AL PERSONAL	9,408.90
		1362DK0317102 ESTIMULOS AL PERS.	1,568.15
		1305AS5013201 PRIMA VACACIONES Y DOMINICAL	7,444.09
		1306DK0111301 SUELDOS	43,905.06
1362DK0311311 COMPENSACIÓN	19,395.11	1306DK011311 COMPENSACIÓN	8,438.64
		1306DK0113101 PRIMA QUINQUENAL AÑOS DE SERVICIO	3,905.36
		1306DK0111305 COMPENSACIÓN POR RIESGOS PROFESIONALES	4,277.04
		1306DK0111302 SUELDO DIFERENCIAL POR ZONA	6,585.76
		1306DK0115409 BONO DESPENSA	3,645.00
		1306DK0117102 ESTIMULOS AL PERSONAL	2,760.40
1362DK0312201 SUELDOS PERSONAL EVENTUAL	15,204.62	1306DK0115423 OTRAS PREST. CONTRACTUALES	1,665.00
		1306DK0115402 CUOTA MATERIAL DIDACTICO	1,280.00
		1306DK0115424 AYUDA ACT. PROFESIONAL	1,280.00
		1306DK0115423 OTRAS PREST. CONTRACTUALES	1,297.16
		1306DK0115402 CUOTA MATERIAL DIDACTICO	230.00
		1306DK0115423 OTRAS PREST. CONTRACTUALES	1,360.00
		1306DK0115423 OTRAS PREST. CONTRACTUALES	1,190.00

087-2015	RECURSOS HUMANOS	1362DK0312214 SUELDO DIF. POR ZONA EVENTUALES	2,280.70	1306DK0113202 AGUINALDO GRATIFI. DE FIN DE AÑO	107,505.89	720,522.77	ACTA 631 ACUERDO 4.IV	11/09/2015	RECLASIFICACIÓN DE PERSONAL DE LAS DIFERENTES ÁREAS DEL INSTITUTO A LA CLINICA DE NOGALES PARA EL EJERCICIO 2015.
				1306DK0113204 COMPENSACIÓN POR BONO NAVIDEÑO	26,876.47				
				1306DK0117102 ESTIMULOS AL PERSONAL	19,150.71				
			1362DK0313101 PRIMA QUINQUENAL AÑOS DE SERVICIO	1306DK0117102 ESTIMULOS AL PERSONAL	3,191.79				
				1306DK0113201 PRIMA VACACIONES Y DOMINICAL	26,876.47				
				1309DK0111301 SUELDO	10,371.72				
				1309DK011311 COMPENSACIÓN	2,599.90				
				1309DK0113101 PRIMA QUINQUENAL AÑOS DE SERVICIO	2,179.10				
				1309DK0111302 SUELDO DIFERENCIAL POR ZONA	1,555.76				
			1362DK0313201 PRIMA VACACIONES Y DOMINICAL	1309DK0115409 BONO DESPENSA	1,215.00				
				1309DK011305 COMPENSACIÓN POR RIESGOS PROFESIONALES	1,670.64				
				1309DK0115423 OTRAS PREST. CONTRACTUALES	555.00				
				1309DK0115423 OTRAS PREST. CONTRACTUALES	680.00				
				1309DK0113202 AGUINALDO GRATIFI. DE FIN DE AÑO	27,769.49				
			1362DK0313202 AGUINALDO GRATIFI. DE FIN DE AÑO	1309DK0113204 COMPENSACIÓN POR BONO NAVIDEÑO	6,942.37				
				1309DK0117102 ESTIMULOS AL PERSONAL	8,330.85				
				1309DK0117102 ESTIMULOS AL PERSONAL	1,388.47				
				1309DK0113201 PRIMA VACACIONES Y DOMINICAL	6,942.37				
				1312DK0311301 SUELDO	10,064.86				
				1312DK0311311 COMPENSACIÓN	1,113.50				
			1362DK0313204 COMPENSACIÓN POR	1312DK0311305 COMPENSACIÓN POR RIESGOS PROFESIONALES	2,335.68				
				1312DK0311301 SUELDO	500.00				
				1312DK0315409 BONO DESPENSA	1,215.00				

COMPENSACION POR BONO NAVIDEÑO	12,009.94	1312DK0315423 OTRAS PREST. CONTRACTUALES	555.00
		1312DK0315423 OTRAS PREST. CONTRACTUALES	780.00
		1312DK0315402 CUOTA MATERIAL DIDACTICO	100.00
1362DK0315402 CUOTA MATERIAL DIDACTICO	1,770.00	1312DK0313202 AGUINALDO GRATIFL DE FIN DE AÑO	22,085.39
		1312DK0313204 COMPENSACIÓN POR BONO NAVIDEÑO	5,521.35
		1312DK0317102 ESTIMULOS AL PERSONAL	6,625.62
		1312DK0317102 ESTIMULOS AL PERSONAL	1,104.27
		1312DK0313201 PRIMA VACACIONES Y DOMINICAL	5,521.35
1362DK0315409 BONO PARA DESPENSA	8,505.00	1406AP6011301 SUELDO	12,613.68
		1406AP6011311 COMPENSACIÓN	3,153.42
		1406AP6013101 PRIMA QUINQUENAL AÑOS DE SERVICIO	4,414.80
		1406AP6011302 SUELDO DIFERENCIAL POR ZONA	1,892.06
		1406AP6015409 BONO DESPENSA	1,215.00
		1406AP6015423 OTRAS PREST. CONTRACTUALES	555.00
1362DK0315423 OTRAS PRESTACIONES CONTRACTUALES	13,104.18	1406AP6015423 OTRAS PREST. CONTRACTUALES	680.00
		1406AP6013202 AGUINALDO GRATIFL DE FIN DE AÑO	32,698.61
		1406AP6013204 COMPENSACIÓN POR BONO NAVIDEÑO	8,174.65
		1406AP6017102 ESTIMULOS AL PERSONAL	9,809.58
		1406AP6017102 ESTIMULOS AL PERSONAL	1,634.93
		1406AP6013201 PRIMA VACACIONES Y DOMINICAL	8,174.65
1362DK0315424 AYUDA PARA ACTUALIZACIÓN PROFESIONAL	1,430.00	1304DK0112201 SUELDOS PERSONAL EVENTUAL	15,204.62
		1304DK0112214 SUELDO DIF. POR ZONA EVENTUALES	2,280.70

				1304DK0113202 AGUINALDO GRATIFI. DE FIN DE AÑO	23,313.76				
				1304DK0113204 COMPENSACIÓN POR BONO NAVIDEÑO	5,828.44				
				1304DK0113201 PRIMA VACACIONES Y DOMINICAL	5,828.44				
				1304DK0111304 REMUNERACION POR SUST DE PRESONAL	16,859.40				
				1304DK0111304 REMUNERACION POR SUST DE PRESONAL	2,528.92				
		1362DK0317102 ESTIMULOS AL PERSONAL	64,974.05	1304DK0113202 AGUINALDO GRATIFI. DE FIN DE AÑO	25,851.09				
				1304DK0113204 COMPENSACIÓN POR BONO NAVIDEÑO	6,462.77				
				1304DK0113201 PRIMA VACACIONES Y DOMINICAL	6,462.77				
088-2015	INGRESOS Y CONTROL PRESUPUESTAL	1202AC0733101 SERV. LEG. DE CONTA., AUD. Y RELACIONADOS	131,000.00	1205AC0721101 MAT. UT. Y EQ. MENORES DE OFICINA	1,000.00	131,000.00	ACTA 629 ACUERDO 8.IX	03/09/2015	AMPLIACIÓN PARA EL PAGO DE AUDITORIAS DE LOS ESTADOS FINANCIEROS DEL EJERCICIO 2015.
				1205AC0737501 VIATICOS EN EL PAIS	130,000.00				
NUEVA ADMINISTRACIÓN									
089-2015	PENSIONES Y JUBILACIONES	1403AP6022101 PROD. ALIM. PARA EL PERS. DE LA INST.	2,500.00	1403AP6037501 VIATICOS EN EL PAIS	2,500.00	22,500.00			POR NECESIDADES PROPIAS QUE SE REALIZAN EN EL DEPARTAMENTO EN EL TRÁMITE DE PENSIONES.
		1403AP6021102 FORMAS IMPRESAS	20,000.00	1403AP6033301 SERV. DE INFORMATICA	20,000.00				
090-2015	SUBDIRECCIÓN DE PRESTACIONES ECONOMICAS Y SOC.	1401AP6021101 MAT. UT. Y EQ. MENORES DE OFICINA	3,000.00	1401AP6037501 VIATICOS EN EL PAIS	3,000.00	3,000.00			INCREMENTO DE PRECIOS POR LO QUE SE REQUIERE AMPLIACIÓN DE RECURSO MISMO QUE ES PROYECTADO AL MES DE DICIEMBRE Y NECESARIOS PARA LA OPERATIVIDAD DE LA SUBDIRECCIÓN.
091-2015	CONTROL DE FONDOS	1204AC0721101 MAT. UT. Y EQUIPO MEN. DE OFICINA	10,000.00	1204AC0737501 VIATICOS EN EL PAIS	11,000.00	11,000.00	ACTA 636 ACUERDO 8.X	30/11/2015	PARA EL CONSUMO DE MATERIAL DE OFICINA Y MATERIAL DE LIMPIEZA DE LOS MESES DE OCTUBRE A DICIEMBRE DE 2015.
		1204AC0721601 MATERIAL DE LIMPIEZA	1,000.00						
092-2015	FOVISSSTESON	1500 AF 90 51501 EQ. DE COMP. Y TEC. DE LA INFORMACIÓN	16,500.00	1500 5E 06 33302 SERVICIOS DE CONSULTORIAS	16,500.00	16,500.00	ACTA 636 ACUERDO 8.X	30/11/2015	ADQUISICIÓN DE EQUIPO DE COMPUTO PARA LA VOCAL EJECUTIVA Y CUBRIR SALDO EN ROJO DE LA PARTIDA.
093-2015	INFORMÁTICA	1040AC0431701 SERV. ACC. INTERNET REDES Y PROCES.	300,000.00	1040AC0421401 MAT. Y UT. PARA PROCE. EQ. DE COMPUTO	300,000.00	300,000.00	ACTA 636 ACUERDO 8.X	30/11/2015	PARA CUBRIR SALDO NEGATIVO A SEPTIEMBRE Y AMPLIACIÓN DE LA PARTIDA PARA CUBRIR PAGOS DE SERVICIOS DE OCTUBRE A DICIEMBRE DE TELEFONOS DE MÉXICO Y ENLACE TPE S.A DE C.V.
094-2015	ARCHIVO GENERAL	1107AC0531401 TEL. TRADICIONAL	10,000.00	1107AC0535101 MTO. Y CONS. DE INMUEBLE	10,000.00	10,000.00	ACTA 636 ACUERDO 8.X	30/11/2015	PARA CUBRIR SALDO INSUFICIENTE Y EL PAGO DE SERVICIO DE TELEFONIA TRADICIONAL DE LOS MESES DE OCTUBRE A DICIEMBRE DE 2015.
095-2015	SERVICIOS GENERALES	1106AC0534701 FLETES Y MANIOBRAS	30,000.00	1106AC0531801 SERVICIO POSTAL	30,000.00	30,000.00	ACTA 636 ACUERDO 8.X	30/11/2015	AMPLIACIÓN PARA ENVIO DE CORRESPONDENCIA PARA EL CIERRE DEL EJERCICIO 2015.
096-2015	DIRECCIÓN GENERAL	1010 AC 01 22101 PROD. ALIMENTICIOS	200,000.00	1010 AC 01 38201 GASTOS DE ORDEN SOCIAL	200,000.00	200,000.00	ACTA 636 ACUERDO 8.X	30/11/2015	PARA CUBRIR NECESIDADES Y COMPROMISOS DE DIRECCIÓN GENERAL Y SUS ÁREAS.

097-2015	VINCULACIÓN Y ATENCIÓN A LA DERECHOHABIENTIA	1050AC0822101 PROD. ALIM. PARA EL PERSONAL	5,000.00	1050AC08 37501 VIATICOS EN EL PAIS	5,000.00	5,000.00	ACTA 636 ACUERDO 8.X	30/11/2015	SUFICIENCIA PRESUPUESTAL PARA ATENDER LAS NECESIDADES DE LA UNIDAD, CON EL PROPÓSITO DE CUMPLIR EN TIEMPO Y FORMA CON LAS METAS ESTABLECIDAS PARA EL EJERCICIO 2015.		
098-2015	SUBDIRECCIÓN DE FINANZAS	1201AC0721101 MAT. UT. Y EQUIPO MEN. DE OFICINA	10,000.00	1201AC0739501 PENAS, MULTAS, ACC. Y ACTUALIZACIONES	14,000.00	14,000.00	ACTA 636 ACUERDO 8.X	30/11/2015	PARA EL CONSUMO DE MATERIAL DE OFICINA, MUEBLES DE OFICINA Y ESTANTERIA.		
		1201AC0751101 MUEBLES DE OF. Y ESTANTERIA	4,000.00								
099-2015	UNIDAD DE ENLACE Y COMUNICACIÓN SOCIAL	1070AC0922101 PROD. ALIMENTICIOS	45,000.00	1070AC0936101 DIFUSIÓN POR RADIO, TELE Y OTROS MEDIOS	45,000.00	45,000.00	ACTA 636 ACUERDO 8.X	30/11/2015	PARA CUBRIR GASTOS DE ALIMENTACIÓN DEL PERSONAL QUE TRABAJA EN HORAS EXTRAS DE LA UNIDAD, ASI COMO DE LAS SUBDIRECCIONES Y DIRECCIÓN GENERAL.		
100-2015	ALMACÉN GENERAL	1104AC0521201 MAT. UTILES DE IMPRESIÓN Y REPRODUCCIÓN	320,000.00	1104AC0524601 MAT. ELECT. Y ELECTR.	20,000.00	325,000.00	ACTA 636 ACUERDO 8.X	30/11/2015	PARA SOLVENTAR PARTIDA 21201 YA QUE NO FUE SUFICIENTE LO PRESUPUESTAD Y PARTIDA 22101 PORQUE NO SE PRESUPUESTÓ.		
				1104AC0529101 HERRAMIENTAS MEN.	40,000.00						
				1104AC0529201 ARTICULOS MTO. Y CONS. DE ED.	40,000.00						
				1104AC0529301 REFACC. Y ACC. MEN. DE MOBILIARIO	30,000.00						
		1104AC0522101 PROD. ALIM. PARA EL PERSONAL DE LAS INSTALACIONES	5,000.00	1104AC0529901 REFACC. ACC. MEN. OTROS BIENES MUEBLES	30,000.00					1104AC0556401 OTROS MOB. Y EQ. DE ADMINISTRACIÓN	20,000.00
				1104AC0556501 EQ. DE COMUN. Y TELECOMUN.	23,000.00					1104AC0562210 INFRA. Y EQ. EN MATERIA DE SALUD	122,000.00
101-2015	UNIDAD DE PLANEACIÓN E INNOVACIÓN INSTITUCIONAL	1060AC033302 SERVICIOS DE CONSULTORIAS	400,000.00	1010AC0139901 SERVICIOS ASISTENCIALES	400,000.00	400,000.00	ACTA 636 ACUERDO 8.X	30/11/2015	PARA EL PAGO DE VARIOS SERVICIOS DE CONSULTORIAS DE SEPTIEMBRE A DICIEMBRE DE 2015.		
102-2015	FOVISSSTESON	1500AF9029301 REFACC. Y ACC. DE OFICINA	1,000.00	1500-5E-06-33-302 SERVICIOS DE CONSULTORIAS	4,000.00	4,000.00	ACTA 636 ACUERDO 8.X	30/11/2015	PARA PROVEER UTENSILIOS NUEVOS A LAS OFICINAS YA QUE LOS EXISTENTES SE ENCUENTRAN EN MALAS CONDICIONES.		
		1500-AF-90-22-301 SERVICIOS DE CONSULTORIAS	3,000.00								
103-2015	SUBDIRECCIÓN DE SERVICIOS ADMINISTRATIVOS	1101AC0522101 PROD. ALIM. PARA EL PERSONAL DE LAS INSTALACIONES	14,000.00	1101AC0521101 MAT. UTILES Y EQ. MEN. DE OFICINA	14,000.00	14,000.00	ACTA 636 ACUERDO 8.X	30/11/2015	PARA PERSONAL QUE LABORA EN LOS PROGRAMAS DE ENTREGA -RECEPCIÓN Y PROYECTO DE PRESUPUESTO.		
104-2015	FOVISSSTESON	1500AF9021601 MAT. DE LIMPIEZA	3,000.00	15005E0633801 SERVICIOS DE VIGILANCIA	16,000.00	16,000.00	ACTA 636 ACUERDO 8.X	30/11/2015	PARA PROVEER MATERIAL DE LIMPIEZA, PAGO DE RENTA Y SERVICIO MENSUAL A COPIADORAS Y PAGOS MENSUALES DE SERVICIOS BANACARIOS, YA QUE DICHAS PARTIDAS SE ENCONTRABAN CON FONDO INSUFICIENTE PARA CUMPLIR CON LOS COMPROMISOS ECONÓMICOS EN LOS MESES QUE FALTAN DEL EJERCICIO 2015.		
		1500AF9032301 ARREND. DE MUEB., MAQ. Y EQUIPO	10,000.00								
		1500AF9034101 SERV. FINANC. Y BANACARIOS	3,000.00								
105-2015	CONTROL DE FONDOS	1204AC0733302 SERVICIO DE CONSULTORIA	63,000.00	1204AC0721102 FORMAS IMPRESAS	63,000.00	63,000.00	ACTA 636 ACUERDO 8.IX	30/11/2015	SERVICIOS PROFESIONALES POR HONORARIOS PARA EL LIC. FAUSTO RIVERA CORONADO DEL 1ERO DE OCTUBRE AL 31 DE DICIEMBRE DE 2015.		

106-2015	SUBDIRECCIÓN DE PRESTACIONES ECONOMICAS Y SOCIALES	1401AP6022101 PROD. ALIM. PARA EL PERSONAL DE LAS INSTALACIONES	15,000.00	1401AP6037501 VIATICOS EN EL PAIS	15,000.00	15,000.00	ACTA 636 ACUERDO 8.IX	30/11/2015	PARA CUBRIR GASTOS DERIVADOS DE LAS REUNIONES CONSTANTES QUE SE HAN CELEBRADO POR NECESIDADES DEL SERVICIO Y SE REQUIERE AMPLIACIÓN DE RECURSO MISMO QUE SE HA
107-2015	CASA CLUB HERMOSILLO	1406AP6022101 PROD. ALIM. PARA EL PERSONAL DE LAS INSTALACIONES	10,000.00	1406AP6038202 FOMENTO CULTURAL Y DEPORTIVO	10,000.00	10,000.00	ACTA 636 ACUERDO 8.IX	30/11/2015	AMPLIACIÓN NECESARIA PROYECTADA A DICIEMBRE PARA CUBRIR GASTOS DE ALIMENTACIÓN QUE LABORATIEMPO ADICIONAL POR NECESIDADES DEL SERVICIOS A FIN DE LLEVAR A CABO ACTIVIDADES EN BENEFICIO DE LOS JUBILADOS Y PENSIONADOS DE
108-2015	CASA CLUB NOGALES	1408AP6022101 PROD. ALIM. PARA EL PERSONAL DE LAS INSTALACIONES	3,000.00	1408AP6037501 VIATICOS EN EL PAIS	4,000.00	4,000.00	ACTA 636 ACUERDO 8.IX	30/11/2015	AMPLIACIÓN NECESARIAS PROYECTADA A DICIEMBRE PARA EL BUEN FUNCIONAMIENTO DE LOS SERVICIOS QUE PRESTA LA CASA CLUB A LOS JUBILADOS Y PENSIONADOS QUE ASISTEN A CASA CLUB EN LA CIUDAD DE NOGALES.
		1408AP6021101 MAT. UT. Y EQ. MENORES DE OFICINA	1,000.00						
109-2015	UNIDAD JURIDICA	1030AC0234501 SEGURO DE BIENES PATRIMONIALES	800.00	1030AC0237501 VIATICOS EN EL PAIS	800.00	800.00	ACTA 636 ACUERDO 8.IX	30/11/2015	PARA CUBRIR SALDO INSUFICIENTE EN LA PARTIDA DE SEGURO DE BIENES PATRIMONIALES.
110-2015	UNIDAD JURIDICA	1030AC0232201 ARREND. DE EDIFICIOS	31,500.00	1030AC0239501 PENAS, MULTAS, ACC. Y ACTUALIZACIONES	31,500.00	31,500.00	ACTA 636 ACUERDO 8.IX	30/11/2015	PARA CUBRIR SALDO INSUFICIENTE EN LA PARTIDA ARRENDAMIENTO D E EDIFICIOS, POR AMPLIACIÓN PARA UBICACIÓN DEL ARCHIVO DE LA UNIDAD JURIDICA
111-2015	UNIDAD JURIDICA	1030AC0235801 SERV. DE LIMP. Y MANEJO DE DESECHOS	15,000.00	1030AC0237501 VIATICOS EN EL PAIS	15,000.00	15,000.00	ACTA 636 ACUERDO 8.IX	30/11/2015	PARA CUBRIR SALDO INSUFICIENTE EN LA PARTIDA SERVICIOS DE LIMPIEZA Y MANEJO DE DESECHOS.
112-2015	UNIDAD JURIDICA	1030AC0231401 TELEF. TRADICIONAL	9,500.00	1030AC0223401 COMB., LUBRICANTES, ADITIVOS..	9,500.00	9,500.00	ACTA 636 ACUERDO 8.IX	30/11/2015	PARA CUBRIR SALDO INSUFICIENTE EN LA PARTIDA SEÑALADA.
113-2015	CIAS SUR	1352DK0329401 REFACC. Y ACCE. MEN. DE EQ. DE COMP.	27,831.00	1352DK0329801 REFACCIONES Y ACCESORIOS MENORES DE MAQUINARIA	33,291.53	33,291.53	ACTA 636 ACUERDO 8.IX	30/11/2015	PARA CUBRIR SALDO INSUFICIENTE DE LAS PARTIDAS MENCIONADAS.
		1352DK0351101 MUEBLES DE OFICINA Y ESTANTERIA	75.45						
		1352DK0351501 EQ. DE COMP. Y TEC. DE LA INFORMACIÓN	5,385.08						
114-2015	CIAS SUR	1352DK0333302 SERVICIO DE CONSULTORIA	100,000.00	1352DK0335101 MTO Y CONS. DE INMUEBLE	100,000.00	100,000.00	ACTA 636 ACUERDO 8.IX	30/11/2015	PARA PAGO DE SERVICIO AL PERSONAL, LOS MESES DE OCTUBRE, NOVIEMBRE Y DICIEMBRE DE 2015.
115-2015	POLICLINICO DE NAVOJOA	1342DK0322106 ADQUISICION DE AGUA POTABLE	15,000.00	1342DK0335101 MTO Y CONS. DE INMUEBLE	15,000.00	15,000.00	ACTA 636 ACUERDO 8.IX	30/11/2015	PARA CUBRIR SALDO INSUFICIENTE DE LAS PARTIDAS MENCIONADAS, DEBIDO A QUE LAS NECESIDADES Y EL GASTO DE ESTE AÑO ES MAYOR A LO QUE SE HABIA PREVISTO.
116-2015	POLICLINICO DE NAVOJOA	1342DK0331301 AGUA	30,000.00	1342DK0335101 MTO Y CONS. DE INMUEBLE	30,000.00	30,000.00	ACTA 636 ACUERDO 8.IX	30/11/2015	PARA CUBRIR SALDO INSUFICIENTE DE LAS PARTIDAS MENCIONADAS, DEBIDO A QUE LAS NECESIDADES Y EL GASTO DE ESTE AÑO ES MAYOR A LO QUE SE HABIA PREVISTO.
117-2015	ALMACEN CENTRAL	1104AC0552101 EQUIPOS Y APARATOS AUDIVISUALES	220,000.00	1104AC0562210 INFRA. Y EQ. EN MATERIA DE SALUD	220,000.00	220,000.00	ACTA 636 ACUERDO 8.IX	30/11/2015	PARA SOLVENTAR GASTO DEL PROYECTO CCTV Y ALARMA, CONTROL DE PERDIDAS TANTO DE ALMACÉN COMO DE FARMACIAS EN EL CUAL SE MONITOREA CON UN SISTEMA DIGITAL EN TIEMPO REAL Y CON UN RESPALDO DE 30 DIAS.
118-2015	RECURSOS HUMANOS	1102AC0551501 EQ. DE COMP. Y TEC. DE LA INFORMACION	5,972.00	1102AC0521101 MAT. UT., EQUIPOS MEN. DE OFICINA	5,972.00	5,972.00	ACTA 636 ACUERDO 8.IX	30/11/2015	PARA CUBRIR SALDO INSUFICIENTE DE LA PARTIDA MENCIONADA.

119-2015	CONTABILIDAD	1500AF9032301 ARREN. DE MUEB. MAQ. Y EQUIPO	9,000.00	1500AF9035801 SERV. DE LIMP. Y MANEJO DE DESECHOS	9,000.00	9,000.00	ACTA 636 ACUERDO 8.IX	30/11/2015	PARA PAGO DE FACTURAS DE SEPTIEMBRE, OCTUBRE, NOVIEMBRE Y DICIEMBRE DE 2015, A NOMBRE DE COPIADORAS Y SERVICIOS DE SONORA S.A DE C.V. SEGÚN CPNTRATO ADJUDICADO NUM. 014/15.
120-2015	FOVISSSTESON	1500AF9032301 ARREN. DE MUEB. MAQ. Y EQUIPO	7,800.00	1500AF9035801 SERV. DE LIMP. Y MANEJO DE DESECHOS	7,800.00	7,800.00	ACTA 636 ACUERDO 8.IX	30/11/2015	PARA PAGO DE FACTURAS DE SEPTIEMBRE, OCTUBRE, NOVIEMBRE Y DICIEMBRE DE 2015, A NOMBRE DE COPIADORAS Y SERVICIOS DE SONORA S.A DE C.V. SEGÚN CPNTRATO ADJUDICADO NUM. 014/15.
121-2015	VINCULACIÓN Y ATENCIÓN AL DERECHOHABIENTE	1050AC0821601 MATERIAL DE LIMPIEZA	1,000.00	1050AC0837501 VIATICOS EN EL PAIS	5,000.00	5,000.00	ACTA 637 ACUERDO 8.V	22/12/2015	EN LAS PARTIDAS 1050AC0821601 Y 1050AC0835703, SE SOLICITA SUFICIENCIA PARA CUBRIR PARTIDAS CON SALDOS EN ROJO, YA QUE POR MOTIVOS AJENOS A ESTA UNIDAD SE PRESENTARON INCREMENTOS EN ESTOS RUBROS, LOS CUALES NO ESTABAN CONTEMPLADOS EN EL PRESUPUESTO. LA PARTIDA 1050AC0837501 SU REDUCCIÓN OBEDECE A QUE NO SE HA PRESENTADO MOVIMIENTOS EN EL PRESENTE EJERCICIO.
		1050AC0835703 MTO. Y CONSERV. EQUIPO DE REFRIGERACIÓN	4,000.00						
122-2015	CONTROL DE BIENES	1105AC0523401 COMBUSTIBLES, LUBRICANTES, ADITIVOS, CARBÓN Y SUS DERIVADOS	2,000.00	1105AC0537501 VIATICOS EN EL PAIS	2,000.00	2,000.00	ACTA 637 ACUERDO 8.V	22/12/2015	SE NECESITA PARA LA REALIZACIÓN DE UNA SALIDA A LA LOCALIDAD DE SONOYTA, SAN LUIS RÍO COLORADO, LUIS B. SÁNCHEZ, PUERTO PEÑASCO, CABORCA Y ALTAR. YA QUE LA PERTIDA DE COMBUSTIBLES NO TIENE LOS FONDOS SUFICIENTES.
123-2015	CASA CLUB DEL JUBILADO Y PENSIONADO	1406AP6037501 VIATICOS EN EL PAIS	7,500.00	1406AP6038202 FOMENTO CULTURAL Y DEPORTIVO	7,500.00	7,500.00	ACTA 637 ACUERDO 8.V	22/12/2015	RECURSO NECESARIO PARA CUBRIR VIATICOS DE LA DRA. FLOR DEL ROSARIO RODRÍGUEZ MARTÍNEZ QUIEN VIAJA COMO MÉDICO DE GRUPO DE JUBILADOS Y PENSIONADOS QUE CONFORMAN EL GRUPO DE CORO DE ISSSTESON.
124-2015	PENSIONES Y JUBILACIONES	1403AP6029301 REFACCIONES Y ACCESORIOS MENORES DE MOBILIARIO	391.04	1105AC0537503 MATERIALES, UTILES Y EQUIPOS MENORES DE OFICINA	391.04	391.04	ACTA 637 ACUERDO 8.V	22/12/2015	LOS SALDOS QUE SE OBSERVAN EN ESTA CLAVE PRESUPUESTAL SE DEBE A LAS NECESIDADES PROPIAS QUE SE PRESENTAN EN EL DEPARTAMENTO. ASIMISMO, PARA SOLVENTAR DICHOS SALDOS SE REQUIERE LA TRANSFERENCIA DE PARTIDAS QUE REFLEJARON PRESUPUESTO A LA FECHA DEL CIERRE AL MES DE OCTUBRE DE 2015.
125-2015	PENSIONES Y JUBILACIONES	1403AP6029301 REFACCIONES Y ACCESORIOS MENORES DE MOBILIARIO	1,000.00	1105AC0537504 PRESTAMOS PRENDARIOS	2,001,000.00	2,001,000.00	ACTA 637 ACUERDO 8.V	22/12/2015	AMPLIACIÓN NECESARIA Y PROYECTADA A DICIEMBRE DE 2015 PARA CUBRIR GASTOS DESTINADOS A REFACCIONES, ASÍ COMO ATENDER RESOLUCIONES JUDICIALES DE JUBILADOS Y PENSIONADOS.
		1403AP6039401 RESOLUCIONES JUDICIALES	2,000,000.00						
126-2015	SUBDIRECCIÓN DE FINANZAS								
127-2015	SERVICIOS GENERALES								
128-2015	SERVICIOS GENERALES								
129-2015	SERVICIOS GENERALES								
130-2015	UNIDAD DE PLANEACIÓN E INNOVACIÓN INSTITUCIONAL								
131-2015	CIAS CENTRO								
132-2015	MÓDULO PUERTO PEÑASCO								
133-2015	SUBDIRECCIÓN MÉDICA								

006-2015	HOSPITAL ISSSTESON GUAYMAS	1332DK0353101 EQ. MEDICO Y DE LABORATORIO	50,000.00	1332DK0325302 OXIGENO MED. PARA PACIENTES	50,000.00	50,000.00	ACTA 622 ACUERDO 8.VI	31/03/2015	PARA COMPRA DE EQUIPO MEDICO DE LAS AREAS DE DENTAL Y CENTRO DE TRANSFUSIÓN DE SANGRE DEL HOSPITAL DE GUAYMAS, PARA CUMPLIR CON LOS ESTANDARES QUE EXIGEN LAS NORMAS DE SALUD.
007-2015	ENSEÑANZA E INVESTIGACIÓN	1308DJ0632301 ARREND. DE MUEBLES, MAQ. Y EQ.	6,100.00	1308DJ0633401 SERVICIOS DE CAPACITACIÓN	6,100.00	6,100.00	ACTA 622 ACUERDO 8.IV	31/03/2015	DIPLOMADO PARA MEDICOS DENOMINADO "CALIDAD, SEGURIDAD Y HUMANISMO EN MEDICINA DE PRIMER NIVEL".
008-2015	ENSEÑANZA E INVESTIGACIÓN	1308DJ0622101 PROD. ALIMENTICIOS PARA PERSONAL INSTALACIONES	5,000.00	1308DJ0633401 SERVICIOS DE CAPACITACIÓN	5,000.00	5,000.00	ACTA 622 ACUERDO 8.V	31/03/2015	DIPLOMADO PARA MEDICOS DENOMINADO "CALIDAD, SEGURIDAD Y HUMANISMO EN MEDICINA DE PRIMER NIVEL".
009-2015	CASA CLUB HERMOSILLO	1406AP24601 MATERIAL ELECTRICO Y ELECTRONICO	10,000.00	1406AP35101 MTO. Y CONSERVACIÓN DEL INMUEBLE	10,000.00	10,000.00	ACTA 624 ACUERDO 8.II	29/05/2015	AMPLIACIÓN DE LA PARTIDA PARA CUBRIR GASTOS NO PROGRAMADOS EN NUESTRO PRESUPUESTO (FOCOS, LAMPARAS ELECTRICAS).
010-2015	CASA CLUB HERMOSILLO	1406AP35201 MTO. Y CONSERV. DE MOB. Y EQUIPO DE OFICINA	10,000.00	1406AP35101 MTO. Y CONSERVACIÓN DEL INMUEBLE	10,000.00	10,000.00	ACTA 624 ACUERDO 8.II	29/05/2015	AMPLIACIÓN DE LA PARTIDA PARA CUBRIR GASTOS NO PROGRAMADOS EN NUESTRO PRESUPUESTO (TARIMAS).
011-2015	CASA CLUB HERMOSILLO	1406AP26101 COMBUSTIBLES	1,000.00	1406AP35101 MTO. Y CONSERVACIÓN DEL INMUEBLE	1,000.00	1,000.00	ACTA 624 ACUERDO 8.II	29/05/2015	AMPLIACIÓN DE LA PARTIDA PARA CUBRIR POR OMISIÓN (GAS PARA PREPARACIÓN DE ALIMENTOS).
012-2015	CASA CLUB HERMOSILLO	1406AP27201 PRENDAS DE SEG. Y PROTECC. PERSONAL	2,473.91	1406AP31101 ENERGIA ELECTRICA	9,298.67	9,298.67	ACTA 624 ACUERDO 8.II	29/05/2015	AMPLIACIÓN DE PARTIDAS PARA SOLVENTAR GASTOS NO APLICADOS EL CIERRE DEL PRESUPUESTO 2014.
		1406AP33606 FOTOCOPIADO	631.05						
		1406AP35101 MTO. Y CONSERVACIÓN DEL INMUEBLE	6,193.71						
013-2015	FOVISSSTESON	1500AF9023401 COMBUST. LUBR. ADIT. CARBON Y SUS DERIVADOS	40,000.00	1500E0633302 SERVICIO DE CONSULTORIA	40,000.00	40,000.00	ACTA 624 ACUERDO 8.III	29/05/2015	NO SE PRESUPUESTO ESTA PARTIDA EN EL EJERCICIO 2015. PARA CUBRIR GASTOS DE GASOLINA QUE SE HACEN FUERA DE LA CIUDAD, PARA SUPERVISIÓN DE HOSPITALES Y DEMAS ASUNTOS RELACIONADOS CON LA OFICINA.
014-2015	CRÉDITOS	1402AP6035201 MTO. Y CONSERV. DE MOB. Y EQUIPO DE OFICINA	6,000.00	1402AP6037501 VIATICOS EN EL PAIS	6,000.00	6,000.00	ACTA 624 ACUERDO 8.III	29/05/2015	PARA REPARACIÓN DE CERRADURA DE CAJA FUERTE ASI COMO COMBINACIÓN DE LA MISMA, YA QUE SE RESGUARDAN PAGARES Y FACTURAS DE CRÉDITOS AUTOMOTRICES.
015-2015	HOSPITAL ISSSTESON GUAYMAS	1332DK0335501 MTO. Y CONS. DE EQ. DE TRANSPORTE	9,000.00	1332DK0329601 REFACC. Y ACC. MENORES DE EQ. DE TRANSPORTE	9,000.00	9,000.00	ACTA 624 ACUERDO 8.III	29/05/2015	PARA CONTAR CON DISPONIBILIDAD PRESUPUESTAL SUFICIENTE EN LA COMPRA DE MAT. Y PIEZAS QUE SERAN USADAS EN SERVICIOS PREVENTIVOS Y CORRECTIVOS DE VEHICULOS OFICIALES PARA TRASLADO DE PACIENTES LOCALES Y FORANEOS, ADEMAS DE DOC. OFICIAL Y ADMINISTRATIVA.
016-2015	DEPARTAMENTO DE CONTROL DE FONDOS	1204AC0729301 REFACC. Y ACC. MEN.DE EQUIPO DE OFICINA	2,500.00	1204AC0721102 FORMAS IMPRESAS	2,500.00	2,500.00	ACTA 624 ACUERDO 8.IV	29/05/2015	PARA LA COMPRA DE UN DISPENSADOR DE AGUA PARA EL USO DEL PERSONAL DEL DEPARTAMENTO.
017-2015	CIAS NORTE	1382DK0356401 SIST. DE AIRE ACOND., CALEF. Y REFRIG.	30,000.00	1382DK0325401 MATERIALES, ACC. Y SUMINISTROS	30,000.00	30,000.00	ACTA 626 ACUERDO 8.III	30/06/2015	ADQUISICIÓN DE UN APARATO NUEVO DE AIRE ACONDICIONADO CENTRAL DE 5 TON PARA LOS CONSULTORIOS MÉDICOS DEL CIAS NORTE.
018-2015	CASA CLUB CD. OBREGÓN	1407AP6031301 AGUA	18,000.00	1407AP6029301 REFACC. Y ACC. MEN.DE EQ. DE OF.	18,000.00	18,000.00	ACTA 626 ACUERDO 8.III	30/06/2015	LOS GASTOS DE CONSUMO PARA EL FUNCIONAMIENTO DE LA CASA CLUB DE CD. OBREGÓN EXCEDEN A LO PRESUPUESTADO DEBIDO AL INCREMENTO EN EL CONSUMO CAUSADO POR FUGAS INTERNAS NO DETECTADAS, LO QUE CAUSO QUE SE ELEVARA EL COSTO DE SANFAMIENTO Y AL CANTARILLADO.
019-2015	DEPARTAMENTO DE ADQUISICIONES	1080AC1029301 REFACC. Y ACC. MEN.DE EQ. DE OF.	1,099.00	1080AC1022101 PROD. ALIMENTICIOS PARA PERSONAL INSTALACIONES	1,118.42	1,118.42	ACTA 627 ACUERDO 8.III	03/08/2015	REFERENTE A LA PARTIDA 29301 SE COMPRÓ UN ABANICO PARA EL ÁREA DE LICITACIONES Y DE LA 21601 POR UNA DIFERENCIA EN PRECIOS DE LOS PRODUCTOS.
		1080AC1021601 MAT. DE LIMPIEZA	19.42						

020-2015	CIAS NORTE	1382DK0356401 SIST. DE AIRE ACOND., CALEF. Y REFRIG.	40,000.00	1382DK0325401 MATERIALES, ACC. Y SUMINISTROS	40,000.00	40,000.00	ACTA 627 ACUERDO 8.III	03/08/2015	ADQUISICIÓN DE UN APARATO NUEVO DE AIRE ACONDICIONADO CENTRAL DE 5 TON PARA LOS CONSULTORIOS MÉDICOS DEL CIAS NORTE. SE ANEXA OFICIO SDSM-1312-2015 CON JUSTIFICACIÓN MODIFICACIÓN MONTO TRANSFERENCIA.
021-2015	SUBDIRECCIÓN MÉDICA	1040AC0421401 MAT. Y UT. PARA PROCE. EQ. DE COMP.	1,174,997.72	1309DK0225301 MEDICINAS Y PRODUCTOS FARMACEUTICOS	5,957,687.65	5,957,687.65	ACTA 627 ACUERDO 8.III	03/08/2015	AMPLIACIÓN DE LAS PARTIDAS DESCRITAS PARA EL PROYECTO DENOMINADO "PLATAFORMA DE SOFTWARE PARA EL CONTROL, SUPERVISIÓN Y ADMINISTRACIÓN DE LOS INVENTARIOS DE MEDICAMENTOS DE ISSSTESON".
		1040AC0429401 REFACC. Y ACC. MEN. DE EQUIPO DE COMP.	190,580.28						
		1040AC0433301 SERV. DE INFORMÁTICA	3,165,290.19						
		1040AC0421405 EQ. DE COMP. Y TEC. DE LA INFORMACIÓN	1,321,327.95						
		1040AC0421406 EQ. DE COMUNICACIÓN Y TELECOMUNICACIÓN	105,491.51						
022-2015	DEPARTAMENTO DE INFORMÁTICA	1040AC0459101 SOFTWARE	83,000.00	1040AC0451501 EQ. DE COMPUTO Y TEC. DE LA INF.	83,000.00	83,000.00	ACTA 627 ACUERDO 8.V	03/08/2015	PARA CUBRIR EL COSTO DEL LICENCIAMIENTO Y ACTUALIZACIONES DE LOS SISTEMAS DE SEGURIDAD Y PRODUCTIVIDAD DE TERCEROS PROP. DEL INSTITUTO.
023-2015	SUBDIRECCIÓN MÉDICA	1362DK0321101 MAT. UT. Y EQUIPO MEN. DE OFICINA	50,000.00	1306DK0125402 MATERIAL DENTAL	114,000.00	842,000.00	ACTA 627 ACUERDO 8.V	03/08/2015	PARA DAR SUFICIENCIA PRESUPUESTAL A LAS PARTIDAS ENUNCIADAS, EN VIRTUD DE LAS PROXIMA APERTURA DE LA CLINICA HOSPITAL DE NOGALES.
		1362DK0321401 MAT. Y UT. PARA PROCE. EQ. DE COMP.	5,000.00						
		1362DK0321601 MAT. DE LIMPIEZA	200,000.00						
		1362DK0322103 ALIM. PARA PERS. HOSPITALIZADAS	160,000.00						
		1362DK0322301 UTEN. SERV. DE ALIM.	20,000.00						
		1362DK0323401 COMBUST. LUBR. ADIT. CARBON Y SUS DERIV.	110,000.00						
		1362DK0324601 MAT. ELECTRICO Y ELECTRONICO	2,000.00						
		1362DK0326101 COMBUSTIBLES	60,000.00						
		1362DK0327201 PRENDAS DE SEG. Y PROTECC. PERS.	10,000.00						
		1362DK0327501 BLANCOS Y OTROS PRODUCTOS TEXTILES	40,000.00						
		1362DK0329201 ART. PARA MAT. Y CONSERV. DE EDIFICIO	10,000.00						
		1362DK0337501 VIATICOS EN EL PAIS	20,000.00	1308DJ1025401 MATERIALES, ACCESORIOS Y SUMINISTROS MEDICOS	728,000.00				
		1362DK0337503 VIATICOS Y TRAS. DE PACIENTES	50,000.00						
		1362DK0337901 CUOTAS	10,000.00						

		1362DK0352101 EQ. Y APARATOS AUDIOVISUALES	30,000.00						
		1362DK0352301 CAMARAS FOTOGRAFICA Y VIDEO	15,000.00						
		1362DK0356701 HERRAMIENTAS	50,000.00						
024-2015	SUBDIRECCIÓN MÉDICA	1302DK0122301 UTEN. SERV. DE ALIM.	1,000.00	1302DK0125402 MATERIAL DENTAL	23,000.00	23,000.00	ACTA 627 ACUERDO 8.V	03/08/2015	PARA OTORGAR SUFICIENCIA PRESUPUESTAL A PARTIDAS QUE EN BASE A LA OPERATIVIDAD DE LAS COORDINACIONES FORANEAS EL MONTO AUTORIZADO HA SOBREPASADO SUS NECESIDADES.
		1302DK0126101 COMBUSTIBLES	2,000.00						
		1302DK0127201 PRENDAS DE SEG. Y PROTECC. PERS.	5,000.00						
		1302DK0129301 REFACC. Y ACC. MEN.DE EQ. DE OF.	12,000.00						
		1302DK0134701 FLETES Y MANIOBRAS	3,000.00						
025-2015	FOVISSSTESON	1500AF9021601 MATERIAL DE LIMPIEZA	5,000.00	1500AF9021101 MAT. UT. Y EQUIPO MENORES DE OFICINA	5,000.00	5,000.00	ACTA 627 ACUERDO 8.V	03/08/2015	POR NECESIDADES DEL SERVICIO, SE PROVEE DE MATERIAL DE LIMPIEZA A LA COORDINACIÓN DE INFRAESTRUCTURA HOSPITALARIA, OFICINA ADJUNTA A FOVISSSTESON
026-2015	CASA CLUB HERMOSILLO	1406AP22301 UTEN. SERV. DE ALIM.	10,000.00	1406AP29201 ART. PARA MAT. Y CONSERV. DE ED.	10,000.00	10,000.00	ACTA 627 ACUERDO 8.V	03/08/2015	INSUFICIENCIA DE PARTIDA PAEA CUBRIR GASTOS PROGRAMADOS.
027-2015	SUBDIRECCIÓN ADMINISTRATIVA	1104AV0535201 MTO. Y CONSERV. DE MOB. Y EQ. DE OF.	10,000.00	1101AC0534501 SEGURO DE BIENES PATRIMONIALES	62,000.00	62,000.00	ACTA 627 ACUERDO 8.V	03/08/2015	DAR SUFICIENCIA EN LA PARTIDA PRESUPUESTAL 35201 MANTENIMIENTO Y CONSERVACIÓN DE MOBILIARIO Y EQUIPO DE OFICINA CONFORME A LAS NECESIDADES DE LOS DEPARTAMENTOS, EN VIRTUD DE LA APLICACIÓN DE COSTOS A SERVICIOS GENERALES POR CORRESPONDER A EDIFICIO DEL INSTITUTO.
		1106AC0535201 MTO. Y CONSERV. DE MOB. Y EQ. DE OF.	50,000.00						
		1392DK0335201 MTO. Y CONSERV. DE MOB. Y EQ. DE OF.	2,000.00						
028-2015	SUBDIRECCIÓN ADMINISTRATIVA	1104AC0535101 MTO. Y CONSER. DEL INMUEBLE	50,000.00	1101AC0534501 SEGURO DE BIENES PATRIMONIALES	100,000.00	100,000.00	ACTA 627 ACUERDO 8.V	03/08/2015	DAR SUFICIENCIA EN LA PARTIDA PRESUPUESTAL 35101 MANTENIMIENTO Y CONSERVACIÓN DE INMUEBLE EN VIRTUD DE NO HABERSE PROGRAMADO GASTO PARA EL EJERCICIO 2015 Y SE REQUIERE ESPECIFICAR EL GASTO REAL EN ESTAS ÁREAS APLICANDO LOS CARGOS EFECTIVAMENTE REALIZADOS.
		1105AC0535101 MTO. Y CONSER. DEL INMUEBLE	10,000.00						
		1382DK0335101 MTO. Y CONSER. DEL INMUEBLE	30,000.00						
		1392DK0335101 MTO. Y CONSER. DEL INMUEBLE	10,000.00						
029-2015	SUBDIRECCIÓN ADMINISTRATIVA	1312DK0332301 ARREND. DE MUEBLES, MAQ. Y EQUIPO	631,240.00	1301AS5034501 SEGURO DE BIENES PATRIMONIALES	631,240.00	631,240.00	ACTA 627 ACUERDO 8.V	03/08/2015	DAR SUFICIENCIA EN LA PARTIDA PRESUPUESTAL 32301 ARRENDAMIENTO DE MUEBLES, MAQUINARIA Y EQUIPO CONFORME A LAS NECESIDADES DEL HOSPITAL IGNACIO CHÁVEZ, EN VIRTUD DE NO HABER CONTEMPLADO EL GASTO.
030-2015	SUBDIRECCIÓN ADMINISTRATIVA	1308DJ0635801 SERVICIO DE LIMPIEZA Y MANEJO DE DESECHOS	97,614.00	1301AS5034501 SEGURO DE BIENES PATRIMONIALES	97,614.00	97,614.00	ACTA 627 ACUERDO 8.V	03/08/2015	DAR SUFICIENCIA EN LA PARTIDA PRESUPUESTAL 35801 SERVICIO DE LIMPIEZA Y MANEJO DE DESECHOS CONFORME A LAS NECESIDADES DE LAS ÁREAS DE MEDICINA PREVENTIVA Y ES TIEMPO CUIDATE, EN VIRTUD DE NO HABER CONTEMPLADO EL GASTO CORRESPONDIENTE.
		1306DK0135401 INST. REP. Y MTO. DE EQUIPO E INST. MED.	273,080.00						DAR SUFICIENCIA EN LA PARTIDA PRESUPUESTAL 35401 INSTALACIÓN REPARACIÓN Y MANTENIMIENTO

031-2015	SUBDIRECCIÓN ADMINISTRATIVA	1306DK0135401 INST. REP. Y MTO. DE EQUIPO E INST. MED. 142,080.00	1301AS5034501 SEGURO DE BIENES PATRIMONIALES 445,160.00	445,160.00	445,160.00	ACTA 627 ACUERDO 8.V	03/08/2015	PARA OTORGAR SUFICIENCIA PRESUPUESTAL A LAS NECESIDADES DE LAS ÁREAS INDICADAS, EN VIRTUD DE NO HABER CONTEMPLADO EL GASTO CORRESPONDIENTE.
032-2015	SUBDIRECCIÓN ADMINISTRATIVA	1106AC0535701 MTO. Y CONSERV. DE MAQUINARIA Y EQ. 300,000.00	1301AS5034501 SEGURO DE BIENES PATRIMONIALES 490,000.00	490,000.00	490,000.00	ACTA 627 ACUERDO 8.V	03/08/2015	DAR SUFICIENCIA EN LA PARTIDA PRESUPUESTAL 35701 MANTENIMIENTO Y CONSERVACIÓN DE MAQUINARIA Y EQUIPO CONFORME A LAS NECESIDADES DE LAS ÁREAS INDICADAS; PARA EL CASO DE OFICINAS DE OFICINAS GENERALES, AL DEPARTAMENTO DE SERVICIOS GENERALES, EN VIRTUD DE LA NECESIDAD DE GASTOS EXTRAORDINARIOS COMO REPARACIÓN DE TRANSFORMADOR, BOMBA DE AGUA.
		1342DK0335701 MTO. Y CONSERV. DE MAQUINARIA Y EQ. 100,000.00						
		1406AP6035701 MTO. Y CONSERV. DE MAQUINARIA Y EQ. 30,000.00						
		1332DK0335701 MTO. Y CONSERV. DE MAQUINARIA Y EQ. 60,000.00						
033-2015	SUBDIRECCIÓN ADMINISTRATIVA	1102AC0529301 REFACC. Y ACC. MEN. DE MOBILIARIO Y EQ. 15,000.00	1102AC0521101 MAT. UT. Y EQUIPO MEN. DE OFICINA 15,000.00	15,000.00	15,000.00	ACTA 627 ACUERDO 8.V	03/08/2015	DAR SUFICIENCIA EN LA PARTIDA PRESUPUESTAL 29301 REFACCIONES Y ACCESORIOS MENORES DE MOBILIARIO Y EQUIPO POR GASTO NO CONTEMPLADO EN EL DEPARTAMENTO.
034-2015	SUBDIRECCIÓN ADMINISTRATIVA	1020AC0635703 MTO. Y CONSERV. DE EQ. REFRIGERACION 5,000.00	1301AS5034501 SEGURO DE BIENES PATRIMONIALES 450,000.00	450,000.00	450,000.00	ACTA 627 ACUERDO 8.V	03/08/2015	DAR SUFICIENCIA EN LA PARTIDA PRESUPUESTAL 35703 MANTENIMIENTO Y CONSERVACION DE EQUIPO DE REFRIGERACION CONFORME A LAS NECESIDADES DE LAS ÁREAS INDICADASPOR LA REPARACIÓN DE EQUIPOS EN SERVICIOS CORRECTIVOS NECESARIOS NO PROGRAMADOS.
		1060AC0335703 MTO. Y CONSERV. DE EQ. REFRIGERACION 5,000.00						
		1104AC0535703 MTO. Y CONSERV. DE EQ. REFRIGERACION 40,000.00						
		1106AC0535703 MTO. Y CONSERV. DE EQ. REFRIGERACION 200,000.00						
		1309DK0235703 MTO. Y CONSERV. DE EQ. REFRIGERACION 30,000.00						
		1352DK0335703 MTO. Y CONSERV. DE EQ. REFRIGERACION 80,000.00						
		1382DK0335703 MTO. Y CONSERV. DE EQ. REFRIGERACION 6,000.00						
		1306DK0135703 MTO. Y CONSERV. DE EQ. REFRIGERACION 84,000.00						
035-2015	SUBDIRECCIÓN MÉDICA	1301AS5022301 UTENSILIOS SERV. ALIMENTACION 1,200.00	130AS5037501 VIATICOS EN EL PAIS 13,450.00	13,450.00	13,450.00	ACTA 627 ACUERDO 8.V	03/08/2015	PARA OTORGAR SUFICIENCIA PRESUPUESTAL A LAS PARTIDASENUNCIADAS YA QUE EN BASE A LA OPERATIVIDAD DE LA SUBDIRECCIÓN MÉDICA EL MONTO AUT. HA SOBREPASADO SUS NECESIDADES.
		1301AS5051501 EQ. DE COMP. Y TEC. DE LA INFORMACIÓN 12,250.00						
036-2015	SUBDIRECCIÓN MÉDICA	1372DK039201 IMPUESTOS Y DERECHOS 3,500.00	1301AS5037501 VIATICOS EN EL PAIS 3,500.00	3,500.00	3,500.00	ACTA 627 ACUERDO 8.V	03/08/2015	PARA OTORGAR SUFICIENCIA PRESUPUESTAL A LA PARTIDA 39201 QUE EN BASE A LA OPERATIVIDAD DE LA POLICLINICA DE OBREGÓN EL MONTO AUT. HA SOBREPASADO SUS NECESIDADES.
037-2015	SUBDIRECCIÓN MÉDICA	1304DK0325405 PROTESIS Y ORTESIS 1,037,978.00	1306DK0125405 PROTESIS Y ORTESIS 37,978.00	1,037,978.00	1,037,978.00	ACTA 627 ACUERDO 8.V	03/08/2015	SE REDUCE LA PARTIDA 25405 PROTESIS Y ORTESIS DEBIDO A QUE EL CARGO PRESUPUESTAL CORRESPONDE AL DEPARTAMENTO DE LIQUIDACIONES MÉDICAS.
			1302AS5025405 PROTESIS Y ORTESIS 1,000,000.00					

038-2015	SUBDIRECCIÓN MÉDICA	1303DJ1122301 UTENSILIOS Y SERV. DE ALIMENTACION	50.00	1301AS5037501 VIATICOS EN EL PAIS	50.00	50.00	ACTA 627 ACUERDO 8.V	03/08/2015	PARA OTORGAR SUFICIENCIA PRESUPUESTAL A LA PARTIDA 22301 QUE EN BASE A LA OPERATIVIDAD DEL DPARTAMENTO DE SALUD OCUPACIONAL EL MONTO AUT. HA SOBREPASADO SUS NECESIDADES.
039-2015	COORDINACIÓN DE ATENCIÓN MÉDICA	1332DK0332501 ARREND. DE EQUIPO DE TRANSPORTE	20,000.00	1306DK0125401 MAT., ACC., Y SUMINISTROS MÉD.	20,000.00	20,000.00	ACTA 627 ACUERDO 8.V	03/08/2015	JUSTIFICACIÓN ANEXA OFICIO ISS-SA-91/2015
040-2015	VINCULACIÓN Y ATENCIÓN A LA DERECHOHABIENCIA	1050AC0835703 MTO Y CONS. EQ. DE REFRIGERACIÓN	7,100.00	1050AC0835501 MTO. Y CONS. EQ. DE TRANSPORTE	7,100.00	7,100.00	ACTA 627 ACUERDO 8.V	03/08/2015	PARA CUBRIR REPARACIÓN Y MANTENIMIENTO DE DOS EQUIPOS DE REFRIGERACIÓN DEL ÁREA.
041-2015	SUBDIRECCIÓN ADMINISTRATIVA	1104AC0556501 EQ. DE COMUNICACIÓN Y TELECOM.	39,500.00	1104AC0556401 SIST. DE AIRE ACOND., CALEF. Y REFRIGERACION	39,500.00	39,500.00	ACTA 627 ACUERDO 8.V	03/08/2015	PARA LA ADQUISICION DE LOCALIZADORES EN VEHICULOS DE TRANSPORTE DE ALMACÉN, PARA ASEGURAR LA INFORMACIÓN Y LOCALIZACIÓN EN RUTAS FORANEAS Y DAR CERTIDUMBRE A LA ENTREGA EFECTIVA Y OPORTUNA DE LOS MEDICAMENTOS QUE SE DISTRIBUYEN A MODULOS Y
042-2015	RECURSOS HUMANOS	1102AC0551101 MUEBLES OF. Y ESTANTERIA	8,584.00	1102AC0533302 SERVICIOS DE CONSULTORIAS	54,000.00	54,000.00	ACTA 627 ACUERDO 8.V	03/08/2015	POR NECESIDADES DEL DEPARTAMENTO.
		1102AC0551501 EQ. COMP. Y TEC. DE LA INFORMACIÓN	45,416.00						
043-2015	DEPARTAMENTO DE INFORMÁTICA	1060AC0351501 EQ. COMP. Y TEC. DE LA INFORMACIÓN	20,489.62	1040AC0451501 EQ. COMP. Y TEC. DE LA INFORMACIÓN	20,489.62	20,489.62	ACTA 627 ACUERDO 8.IX	03/08/2015	EN EL PROGRAMA ANUAL DE ADQUISICIONES SE PRESUPUESTA CON UN ESTIMADO DE COSTO PARA LOS EQUIPOS DE COMPUTO, EL CUAL SE INCREMENTO AL MOMENTO DE LA ADQUISICION.
044-2015	SUBDIRECCIÓN ADMINISTRATIVA	1306DK0123401 COMBUST. LUBR. ADIT. CARBON Y DERIV.	360,000.00	1102AC0533401 SERVICIOS DE CAPACITACIÓN	360,000.00	360,000.00	ACTA 627 ACUERDO 8.IX	03/08/2015	SE TRANSFIERE A LA SUBDIECCIÓN MÉDICA PARA CUBRIR NECESIDADES PROPIAS DE SU OPERACIÓN.
045-2015	SUBDIRECCIÓN ADMINISTRATIVA	1362DK0322103 ALIM. PARA PERS. HOSPITALIZADAS	150,000.00	1102AC0533101 SERV. LEG. DE CONTA., AUD. Y RELACIONADOS	150,000.00	150,000.00	ACTA 627 ACUERDO 8.IX	03/08/2015	PARA CUBRIR NECESIDADES DEL HOSPITAL DE NOGALES AL INCIO DE SUS OPREACIONES.
046-2015	DEPARTAMENTO DE CRÉDITOS	1312DK0362210 INFRAESTRUCTURA Y EQ. EN MAT. DE SALUD	9,000,000.00	1402PE0177102 PRESTAMOS PRENDARIOS	9,000,000.00	9,000,000.00	ACTA 627 ACUERDO 8.XII	03/08/2015	A EFECTO DE DAR SUFICIENCIA PARA LA CONSTRUCCIÓN DE OBRA RESPOBSABILIDAD DE LA SUBDIRECCIÓN ADMINISTRATIVA EN COORDINACIÓN CON EL ÁREA DE INFRAESTRUCTURA HOSPITALARIA.
047-2015	DEPARTAMENTO DE PENSIONES Y JUBILACIONES	1101AC0562210 INFRAESTRUCTURA Y EQ. EN MAT. DE SALUD	7,000,000.00	1403AP6039401 SENTENCIAS Y RESOL. JUDICIALES	7,000,000.00	7,000,000.00	ACTA 627 ACUERDO 8.XIII	03/08/2015	A EFECTO DE DAR SUFICIENCIA PARA LA CONSTRUCCIÓN DE OBRA RESPOBSABILIDAD DE LA SUBDIRECCIÓN ADMINISTRATIVA EN COORDINACIÓN CON EL ÁREA DE INFRAESTRUCTURA HOSPITALARIA.
				1102AC0533101 SERV. LEG. DE CONTA., AUD. Y RELACIONADOS	50,000.00				
				1102AC0533302 SERVICIOS DE CONSULTORIAS	400,000.00				
				1102AC0533401 SERVICIOS DE CAPACITACIÓN	40,000.00				
				1104AC0533801 SERV. DE VIGILANCIA	250,000.00				
				1104AC0562210 INFRAES. Y EQ. EN MAT. DE SALUD	1,000,000.00				
				1105AC0527201 PRENDAS DE SEG. Y PROTECC. PERS.	7,553.00				
				1105AC0529101 HERRAM. MENORES	930.00				
				1105AC0532201 ARREND. EDIFICIOS	117,500.00				

048-2015	SUBDIRECCIÓN ADMINISTRATIVA	1101AC0562210 INFRAESTRUCTURA Y EQ. EN MAT. DE SALUD	3,003,455.82	1106AC0524601 MATERIAL ELECTRICO Y ELECTRONICO	10,000.00	3,003,455.82	ACTA 627 ACUERDO 8.XIII	03/08/2015	A EFECTO DE DAR SUFICIENCIA PARA LA CONSTRUCCIÓN DE OBRA RESPOBSABILIDAD DE LA SUBDIRECCIÓN ADMINISTRATIVA EN COORDINACIÓN CON EL ÁREA DE INFRAESTRUCTURA HOSPITALARIA.								
				1106AC0527201 PRENDAS DE SEG. Y PROTECC. PERS.	40,000.00												
				1106AC0529201 ART. PARA MAT. Y CONSERV. DE EDIF.	20,000.00												
				1106AC0535101 MTO. Y CONSERV. DEL INMUEBLE	280,000.00												
				1106AC0537501 VIATICOS EN EL PAIS	30,000.00												
				1107AC0523401 COMBUST. LUBR. ADIT. CARBON Y SUS DERIV.	4,000.00												
				1107AC0529101 HERRAM. MENORES	1,710.00												
				1107AC0529801 REFACC. Y ACC. MEN. DE MAQ. Y OTROS EQ.	5,000.00												
				1107AC0533801 SERV. DE VIGILANCIA	100,000.00												
				1107AC0537501 VIATICOS EN EL PAIS	15,000.00												
				1080AC1033603 IMPRESIONES Y PUB. OFICIALES	300,000.00												
				1080AC1037101 PASAJES AEREOS	2,000.00												
				1040AC0421401 MAT. Y UT. PARA PROCE. EQ. DE COMP.	101,735.90												
				1040AC0422101 PROD. ALIM. PARA EL PERS. DE LA INST.	6,542.00												
				1040AC0424601 MATERIAL ELECTRICO Y ELECTRONICO	5,741.00												
				1040AC0429101 HERRM. MENORES	4,250.00												
				1040AC0429301 REFACC. Y ACC. MEN. DE EQ. DE OF.	9,125.00												
				1040AC0433301 SERV. INFORMATICA	99,234.75												
				1040AC0435302 MTO. Y CONS. BIENES INFORMATICOS	31,029.00												
				1040AC0451501 EQ. DE COMP. Y TEC. DE LA INFORMACION	72,105.17												
				1305AS5021101 MAT. UT. Y EQ. MEN. DE OFICINA	29,635.17								DAR SUFICIENCIA PRESUPUESTAL AL PROYECTO				
				1305AS5021601 MAT. DE LIMPIEZA	2,116.72												
				1305AS5022101 PROD. ALIM. PARA EL PERS. DE LA INST.	5,800.00												
										1312DK0362210							

049-2015	DEPARTAMENTO DE TRABAJO SOCIAL	INFRAESTRUCTURA Y EQ. EN MAT. DE SALUD	138,552.89	1305AS5023401 COMBUST. LUBR. ADIT. CARBON Y SUS DERIVADOS	3,100.00	138,552.89	ACTA 627 ACUERDO 8.XII	30/08/2015	EJECUTIVO Y OBRA PARA LA CONSTRUCCIÓN DE NUEVAS ÁREAS DE QUIRÓFANO EN EL CMDICH.
			1305AS5027501 BLANCOS Y OTROS PROD. TEXTILES	15,000.00					
			1305AS5051501 EQ. DE COMP. Y TEC. DE LA INFORMACION	82,901.00					
050-2015	SUBDIRECCION DE SERVICIOS MÉDICOS	1312DK0362210 INFRAESTRUCTURA Y EQ. EN MAT. DE SALUD	31,492.22	1301AS5021601 MAT. DE LIMPIEZA	433.26	31,492.22	ACTA 627 ACUERDO 8.XII	30/08/2015	DAR SUFICIENCIA PRESUPUESTAL AL PROYECTO EJECUTIVO Y OBRA PARA LA CONSTRUCCIÓN DE NUEVAS ÁREAS DE QUIRÓFANO EN EL CMDICH.
			1301AS5022101 PROD. ALIM. PARA EL PERS. DE LA INST.	31,058.96					
051-2015	COORDINACIÓN DE ATENCIÓN MÉDICA	1312DK0362210 INFRAESTRUCTURA Y EQ. EN MAT. DE SALUD	19,380.00	1306AS5021101 MAT. UT. Y EQ. MEN. DE OFICINA	12,500.00	19,380.00	ACTA 627 ACUERDO 8.XII	30/08/2015	DAR SUFICIENCIA PRESUPUESTAL AL PROYECTO EJECUTIVO Y OBRA PARA LA CONSTRUCCIÓN DE NUEVAS ÁREAS DE QUIRÓFANO EN EL CMDICH.
			1306AS5021601 MAT. DE LIMPIEZA	1,000.00					
			1306AS5023401 COMBUST. LUBR. ADIT. CARBON Y SUS DERIVADOS	5,880.00					
052-2015	COORDINACIÓN DE ATENCIÓN MÉDICA	1312DK0362210 INFRAESTRUCTURA Y EQ. EN MAT. DE SALUD	469,157.82	1306DK0122106 ADQUISICION DE AGUA POTABLE	14,228.00	469,157.82	ACTA 627 ACUERDO 8.XII	30/08/2015	DAR SUFICIENCIA PRESUPUESTAL AL PROYECTO EJECUTIVO Y OBRA PARA LA CONSTRUCCIÓN DE NUEVAS ÁREAS DE QUIRÓFANO EN EL CMDICH.
			1306DK0124601 MATERIAL ELECTRICO Y ELECTRONICO	9,704.78					
			1306DK0125302 OXIGENO Y GASES PARA USO MED.	874.04					
			1306DK0125501 MAT. Y SUMINISTROS DE LABORATORIO	26,866.00					
			1306DK0127501 BLANCOS Y OTROS PRODUCTOS TEXTILES	485.00					
			1306DK0129501 REFAC. Y ACC. MEN. DE EQUIPO E INSTRUM. MEDICO	417,000.00					
053-2015	DEPARTAMENTO DE ESTADISTICA	1312DK0362210 INFRAESTRUCTURA Y EQ. EN MAT. DE SALUD	4,172.23	1307AS5021101 MAT. UT. Y EQ. MEN. DE OFICINA	3,672.23	4,172.23	ACTA 627 ACUERDO 8.XII	30/08/2015	DAR SUFICIENCIA PRESUPUESTAL AL PROYECTO EJECUTIVO Y OBRA PARA LA CONSTRUCCIÓN DE NUEVAS ÁREAS DE QUIRÓFANO EN EL CMDICH.
			1307DK0221601 MAT. DE LIMPIEZA	500.00					
054-2015	DEPARTAMENTO DE MEDICINA PREVENTIVA	1312DK0362210 INFRAESTRUCTURA Y EQ. EN MAT. DE SALUD	862,580.77	1308DJ2021101 MAT. UT. Y EQ. MEN. DE OFICINA	33,229.18	862,580.77	ACTA 627 ACUERDO 8.XII	30/08/2015	DAR SUFICIENCIA PRESUPUESTAL AL PROYECTO EJECUTIVO Y OBRA PARA LA CONSTRUCCIÓN DE NUEVAS ÁREAS DE QUIRÓFANO EN EL CMDICH.
			1308DJ2021601 MAT. DE LIMPIEZA	21,113.57					
			1308DJ2023401 COMBUST. LUBR. ADIT. CARBON Y SUS DERIVADOS	1,364.39					
			1308DJ25501 MAT. Y SUMINISTROS DE LABORATORIO	219,124.00					
			1308DJ2027201 PRENDAS DE SEG. Y PROTECC. PERS.	62,749.63					

				1308DJ2029501 REFAC. Y ACC. MEN. DE EQUIPO E INSTRUM. MEDICO	525,000.00				
055-2015	DEPARTAMENTO DE MEDICINA PREVENTVA	1312DK0362210 INFRAESTRUCTURA Y EQ. EN MAT. DE SALUD	201,326.65	1308DJ1121101 MAT. UT. Y EQ. MEN. DE OFICINA	10,040.59	201,326.65	ACTA 627 ACUERDO 8.XII	30/08/2015	DAR SUFICIENCIA PRESUPUESTAL AL PROYECTO EJECUTIVO Y OBRA PARA LA CONSTRUCCIÓN DE NUEVAS ÁREAS DE QUIRÓFANO EN EL CMDICH.
				1308DJ1121601 MAT. DE LIMPIEZA	3,707.06				
				1308DJ11223401 COMBUST. LUBR. ADIT. CARBON Y SUS DERIVADOS	10,000.00				
				1308DJ11225401 MAT., ACC., Y SUMINISTROS MÉD.	141,535.00				
				1308DJ11229301 REFACC. Y ACC. MEN. DE EQ. DE OF.	36,044.00				
056-2015	FARMACIAS	1312DK0362210 INFRAESTRUCTURA Y EQ. EN MAT. DE SALUD	203,783.43	1309AS5022106 ADQUISICION DE AGUA POTABLE	1,712.00	203,783.43	ACTA 627 ACUERDO 8.XII	30/08/2015	DAR SUFICIENCIA PRESUPUESTAL AL PROYECTO EJECUTIVO Y OBRA PARA LA CONSTRUCCIÓN DE NUEVAS ÁREAS DE QUIRÓFANO EN EL CMDICH.
				1309AS5027501 BLANCOS Y OTROS PRODUCTOS TEXTILES	35,000.00				
				1309AS5029201 ART. PARA MAT. Y CONSERV. DE ED.	8,727.71				
				1309AS5029301 REFACC. Y ACC. MEN. DE MOBILIARIO Y EQ.	20,000.00				
				1309AS5029401 REFACC. Y ACC. MEN. DE EQUIPO DE COMP.	7,070.72				
				1309AS5029901 REFACC. Y ACC. MEN. OTROS BIEN. MUEBLES	1,000.00				
				1309AS5051501 EQ. DE COMP. Y TEC. DE LA INFORMACION	118,430.00				
				1309DK0151501 EQ. DE COMP. Y TEC. DE LA INFORMACION	11,843.00				
057-2015	FARMACIAS	1312DK0362210 INFRAESTRUCTURA Y EQ. EN MAT. DE SALUD	205,780.00	1309DK0221701 MAT. EDUCATIVOS	10,000.00	205,780.00	ACTA 627 ACUERDO 8.XII	30/08/2015	DAR SUFICIENCIA PRESUPUESTAL AL PROYECTO EJECUTIVO Y OBRA PARA LA CONSTRUCCIÓN DE NUEVAS ÁREAS DE QUIRÓFANO EN EL CMDICH.
				1309DK0225401 MAT., ACC., Y SUMINISTROS MÉD.	153,430.00				
				1309DK0225403 MATERIAL PARA HEMODIALISIS	15,650.00				
				1309DK0227201 PRENDAS DE SEG. Y PROTECC. PERS.	3,200.00				
				1309DK0229101 HERRAM. MENORES	5,000.00				
				1309DK0229201 ART. PARA MAT. Y CONSERV. DE ED.	500.00				
				1309DK0229401 REFACC. Y ACC. MEN. DE EQUIPO DE COMP.	5,500.00				

				1309DK0229901 REFACC. Y ACC. MEN. OTROS BIEN. MUEBLES	12,500.00					
058-2015	COORD. HOSP. SUBROGADOS Y DESCONCENTRADOS	1312DK0362210 INFRAESTRUCTURA Y EQ. EN MAT. DE SALUD	3,907.13	1302DK1021101 MAT. UT. Y EQ. MEN. DE OFICINA	1,000.00	3,907.13	ACTA 627 ACUERDO 8.XII	30/08/2015	DAR SUFICIENCIA PRESUPUESTAL AL PROYECTO EJECUTIVO Y OBRA PARA LA CONSTRUCCIÓN DE NUEVAS ÁREAS DE QUIRÓFANO EN EL CMDICH.	
			1302DK1021601 MAT. DE LIMPIEZA	1,407.13						
			1302DK1029301 REFACC. Y ACC. MEN. DE MOBILIARIO Y EQ.	1,500.00						
059-2015	DEPARTAMENTO DE LIQUIDACIONES MÉDICAS	1312DK0362210 INFRAESTRUCTURA Y EQ. EN MAT. DE SALUD	45,861.79	1304AS5021101 MAT. UT. Y EQ. MEN. DE OFICINA	34,235.48	45,861.79	ACTA 627 ACUERDO 8.XII	30/08/2015	DAR SUFICIENCIA PRESUPUESTAL AL PROYECTO EJECUTIVO Y OBRA PARA LA CONSTRUCCIÓN DE NUEVAS ÁREAS DE QUIRÓFANO EN EL CMDICH.	
			1304AS5021601 MAT. DE LIMPIEZA	6,626.31						
			1304AS4023401 COMBUST. LUBR. ADIT. CARBON Y SUS DERIVADOS	5,000.00						
060-2015	COORD. HOSP. SUBROGADOS Y DESCONCENTRADOS	1312DK0362210 INFRAESTRUCTURA Y EQ. EN MAT. DE SALUD	25,134.38	1302AS5021101 MAT. UT. Y EQ. MEN. DE OFICINA	4,503.38	25,134.38	ACTA 627 ACUERDO 8.XII	30/08/2015	DAR SUFICIENCIA PRESUPUESTAL AL PROYECTO EJECUTIVO Y OBRA PARA LA CONSTRUCCIÓN DE NUEVAS ÁREAS DE QUIRÓFANO EN EL CMDICH.	
			1302AS5021601 MAT. DE LIMPIEZA	400.00						
			1302AS5025101 PRODUCTOS QUIM. BASICOS	231.00						
			1302AS5029501 REFAC. Y ACC. MEN. DE EQUIPO E INSTRUM. MEDICO	20,000.00						
061-2015	DEPARTAMENTO DE SALUD OCUOACIONAL	1312DK0362210 INFRAESTRUCTURA Y EQ. EN MAT. DE SALUD	32,981.00	1303AS5021101 MAT. UT. Y EQ. MEN. DE OFICINA	9,981.00	32,981.00	ACTA 627 ACUERDO 8.XII	30/08/2015	DAR SUFICIENCIA PRESUPUESTAL AL PROYECTO EJECUTIVO Y OBRA PARA LA CONSTRUCCIÓN DE NUEVAS ÁREAS DE QUIRÓFANO EN EL CMDICH.	
			1303AS5021601 MAT. DE LIMPIEZA	3,000.00						
			1303AS5029501 REFAC. Y ACC. MEN. DE EQUIPO E INSTRUM. MEDICO	20,000.00						
062-2015	DEPARTAMENTO DE CONTROL DE BIENES	1105AC0551501 EQ. DE COMP. Y TEC. DE LA INFORMACION	26,500.00	1105AC0532201 ARREND. EDIFICIOS	26,500.00	26,500.00	ACTA 629 ACUERDO 8.III	03/09/2015	PARA LA ADQUISICIÓN DE EQUIPO DE COMPUTO.	
063-2015	SUBDIRECCION ADMINISTRATIVA	1104AC0551501 EQ. DE COMP. Y TEC. DE LA INFORMACION	11,051.74	114AC0551101 MUEBLES OF. Y ESTANTERIA	11,051.74	11,051.74	ACTA 629 ACUERDO 8.III	03/09/2015	PARA CUBRIR GASTO DE EQUIPO INSTALADO EN EL ÁREA.	
064-2015	DEPARTAMENTO DE SERVICIOS GENERALES	1106AC0531401 TELEFONÍA TRADICIONAL	75,000.00	1106AC0539201 OTROS IMPUESTOS Y DERECHOS	75,000.00	75,000.00	ACTA 629 ACUERDO 8.III	03/09/2015	DAR SUFICIENCIA A LA PARTIDA 31401 POR GASTOS NO CONTEMPLADOS EN EL DEPARTAMENTO PARA EL RESTO DEL AÑO.	
065-2015	ORGANO DE CONTROL Y DESARROLLO ADM.	1020AC0651501 EQ. DE COMP. Y TEC. DE LA INFORMACION	32,000.00	1020AC0637501 VIATICOS EN EL PAIS	32,000.00	32,000.00	ACTA 629 ACUERDO 8.III	03/09/2015	POR NECESIDADES DEL ÁREA.	
066-2015	HOSPITAL ISSSTESON GUAYMAS	1332DK0356401 SIST. DE AIRE ACOND., CALEF. Y REFRIG.	10,458.99			16,459.22	ACTA 629 ACUERDO 8.III	03/09/2015	PARA AJUSTAR SALDOS REFLEJADOS EN FORMA NEGATIVA EN EL COMPORTAMIENTO DEL	
		1332DK0339909 EST. RX Y GABINETE	450.00							
		1332DK0337901 CUOTAS	399.00	1332DK0335101 MTO. Y CONSERVACIÓN DEL	16,459.22					

		1332DK0332501 ARREND. EQ. DE TRANSPORTE	5,000.00	INMUEBLE					PRESUPUESTO 2015.
		1332DK0327201 PRENDAS DE SEG. Y PROTECC. PERS.	151.23						
067-2015	DEPARTAMENTO DE CONTROL DE FONDOS	1204AC0751501 EQ. DE COMP. Y TEC. DE LA INFORMACION	5,385.08	1204AC0737501 VIATICOS EN EL PAIS	5,385.08	5,385.08	ACTA 629 ACUERDO 8.III	03/09/2015	POR NECESIDADES DEL ÁREA.
068-2015	CASA CLUB HERMOSILLO	1406AP21601 MAT. DE LIMPIEZA	30,000.00	1406AP29201 ART. PARA MAT. Y CONSERV. DE ED.	30,000.00	30,000.00	ACTA 629 ACUERDO 8.III	03/09/2015	PARA CUBRIR GASTOS POR INSUFICIENCIA DE LA PARTIDA.
069-2014	AFILIACIÓN Y VIGENCIA DE DERECHOS	1405AP6029301 REFACC. Y ACC. MEN. DE EQ. DE OF.	4,106.92	1405AP6022101 PROD. ALIM. PARA EL PERS. DE LA INST.	4,106.92	4,106.92	ACTA 629 ACUERDO 8.III	03/09/2015	PARA SOLVENTAR NUMEROS ROJOS QUE RESULTARON DURANTE EL MES DE JUNIO EN EL DEPARTAMENTO.
070-2015	AFILIACIÓN Y VIGENCIA DE DERECHOS	1405AP6051501 EQ. DE COMPUTO Y TEC. DE LA INF.	29,738.41	1040AC0451501 EQ. DE COMPUTO Y TEC. DE LA INF.	29,738.41	30,712.81	ACTA 629 ACUERDO 8.III	03/09/2015	PARA SOLVENTAR NUMEROS ROJOS QUE RESULTARON DURANTE EL MES DE JUNIO EN EL DEPARTAMENTO.
		1405AP6029401 REFACC. Y ACC. MEN. DE EQ. DE COMP.	974.40	1040AC0429401 REFACC. Y ACC. MEN. DE EQUIPO DE COMP.	974.40				
071-2015	COORDINACIÓN DE ATENCIÓN MÉDICA	1382DK0351101 MUEBLES OF. Y ESTANTERIA	33,000.00	1306DK0125402 MATERIAL DENTAL	33,000.00	33,000.00	ACTA 629 ACUERDO 8.III	03/09/2015	PARA OTORGAR SUFICIENCIA PRESUPUESTAL.
072-2015	COORDINACIÓN DE ATENCIÓN MÉDICA	1382DK0351101 MUEBLES OF. Y ESTANTERIA	14,000.00	1306DK0125402 MATERIAL DENTAL	14,000.00	14,000.00	ACTA 629 ACUERDO 8.III	03/09/2015	PARA OTORGAR SUFICIENCIA PRESUPUESTAL.
073-2015	COORDINACIÓN DE ATENCIÓN MÉDICA	1362DK0327501 BLANCOS Y OTROS PROD. TEXTILES	120,000.00	1306DK0125402 MATERIAL DENTAL	246,500.00	246,500.00	ACTA 629 ACUERDO 8.III	03/09/2015	PARA OTORGAR SUFICIENCIA PRESUPUESTAL.
		1362DK0329101 HERRAM. MENORES	66,400.00						
		1362DK0329201 ART. PARA MAT. Y CONSERV. DE EDIF.	60,100.00						
074-2015	SERVICIOS GENERALES	1106AC0535703 MTO. Y CONSERV. DE EQ. REFRIGERACION	200,000.00	1106AC0523401 GASOLINA	180,000.00	200,000.00	ACTA 629 ACUERDO 8.III	03/09/2015	PARA OTORGAR SUFICIENCIA PRESUPUESTAL.
				1106AC0524601 MAT. ELECTRICO Y ELECTRONICO	20,000.00				
075-2015	COORDINACIÓN DE ATENCIÓN MÉDICA	1362DK0329401 REFACC. Y ACC. MEN. DE EQUIPO DE COMP.	94,000.00	1306DK0125402 MATERIAL DENTAL	94,000.00	94,000.00	ACTA 628 ACUERDO 4.III	25/08/2015	PARA DAR SUFICIENCIA A LAS PARTIDAS ENUNCIADAS, EN VIRTUD DE LA PROXIMA APERTURA DE LA CLÍNICA HOSPITAL NOGALES.
076-2015	COORDINACIÓN DE ATENCIÓN MÉDICA	1306AS5051101 MUEBLES DE OF. Y ESTANTERIA	20,000.00	1306DK0125402 MATERIAL DENTAL	20,000.00	20,000.00	ACTA 628 ACUERDO 4.III	25/08/2015	PARA DAR SUFICIENCIA A LA PARTIDA 51101, EN VIRTUD DE LA NECESIDAD DE MOBILIARIO PARA EL ÁREA DE CONSEJO TÉCNICO.
077-2015	COORDINACIÓN DE ATENCIÓN MÉDICA	1362DK0322101 PROD. ALIM. PARA EL PERS. DE LA INST.	7,000.00	1306DK0125402 MATERIAL DENTAL	7,000.00	7,000.00	ACTA 628 ACUERDO 4.III	25/08/2015	PARA DAR SUFICIENCIA A LAS PARTIDAS ENUNCIADAS, EN VIRTUD DE LA PROXIMA APERTURA DE LA CLÍNICA HOSPITAL NOGALES.
078-2015	UNIDAD JURÍDICA	1030AC0239401 SENTENCIAS Y RESOL. JUDICIALES	2,000,000.00	1030AC0239501 PENAS, MULTAS, ACCES. Y ACTUAL.	2,000,000.00	2,000,000.00	ACTA 629 ACUERDO 8.II	03/09/2015	PARA CUBRIR SALDO INSUFICIENTE EN LA PARTIDA DE SENTENCIAS Y RESOLUCIONES JUDICIALES PARA EL EJERCICIO 2015.
079-2015	UNIDAD JURÍDICA	1030AC0231801 SERVICIO POSTAL	1,000.00	1030AC0239501 PENAS, MULTAS, ACCES. Y ACTUAL.	1,000.00	1,000.00	ACTA 629 ACUERDO 8.II	03/09/2015	PARA CUBRIR SALDO INSUFICIENTE EN LA PARTIDA DE SERVICIO POSTAL, UTILIZADA PARA EL ENVIO DE DOCUMENTACIÓN OFICIAL URGENTE RELACIONADA CON ASUNTOS JURÍDICOS.
080-2015	UNIDAD JURÍDICA	1030AC0251501 EQ. DE COMP. Y TEC. DE LA INFORMACIÓN	1,346.27	1030AC0239501 PENAS, MULTAS, ACCES. Y ACTUAL.	1,346.27	1,346.27	ACTA 629 ACUERDO 8.II	03/09/2015	MONTO PARA CUBRIR SALDO INSUFICIENTE EN LA ADQUISICIÓN DE EQUIPO DE COMPUTO POR LA UNIDAD JURÍDICA.

081-2015	UNIDAD JURÍDICA	1030AC0233302 SERVICIO DE CONSULTORIA	200,000.00	1030AC0239501 PENAS, MULTAS, ACCES. Y ACTUAL.	200,000.00	200,000.00	ACTA 629 ACUERDO 8.II	03/09/2015	PARA CUBRIR SALDO INSUFICIENTE EN LA PARTIDA DE SERVICIO DE CONSULTORIAS, LA CUAL ES UTILIZADA PARA EL PAGO DE ASESORIA EXTRENA, CERTIFICACIÓN DE DOCUMENTOS, ETC.	
082-2015	SERVICIOS GENERALES	1104AC0529301 REFACC. Y ACC. MEN.DE EQ. DE OF.	37,000.00	1104AC0551101 MUEBLES DE OF. Y ESTANTERIA	37,000.00	37,000.00	ACTA 631 ACUERDO 4.III	11/09/2015	PARA COMPRAR PANELES NECESARIOS PARA COMPLEMENTAR LOS RACKS QUE SE INSTALARON EN EL ALMACÉN DE MEDICAMENTOS Y QUE NO SE PRESUPUESTARON.	
083-2015	PENSIONES Y JUBILACIONES	1403PE0145301 INDEMNIZACIÓN GLOBAL	25,000,000.00	1403PS0245106 PENSIÓN POR VEJEZ	25,000,000.00	25,000,000.00	ACTA 631 ACUERDO 4.III	11/09/2015	RECURSO NECESARIO PARA CUBRIR TRÁMITES DEL CONCEPTO DE INDEMNIZACIÓN GLOBAL MISMOS QUE SE ENCUENTRAN CONTEMPLADOS EN EL ART. 89 DE LA LEY 38 DE ISSSTESON.	
085-2015	CASA CLUB HERMOSILLO	1406AP6029401 REFACC. Y ACC. MEN. DE EQUIPO DE COMP.	2,402.99	1406AP6029201 ART. PARA MAT. Y CONSERV. DE ED.	2,402.99	2,402.99	ACTA 631 ACUERDO 4.II	11/09/2015	PARA CUBRIR GASTOS POR INSUFICIENCIA DE PARTIDA.	
086-2015	FOVISSSTESON	1500AF9022101 PROD. ALIM. PARA EL PERS. DE LA INST.	2,000.00	15005E0633302 SERVICIOS DE CONSULTORIAS	127,000.00	127,000.00	ACTA 631 ACUERDO 4.II	11/09/2015	PARA PROVEER DE ALIMENTOS AL PERSONAL QUE ATIENDE AUDITORIAS, FUERA DE HORARIO NORMAL, COMBUSTIBLE PARA EL ÁREA DE INFRAESTRUCTURA HOSPITALARIA Y EQUIPO PARA NUEVO PERSONAL COMISIONADO A LA VOCALÍA EJECUTIVA DEL FOVISSSTESON.	
		1500AF9023401 COMBUST. LUBR. ADIT. CARBON Y SUS DERIV.	45,000.00							
		1500AF9051501 EQ. COMP. Y TEC. DE LA INF.	80,000.00							
	1362DK0311301 SUELDOS	103,844.94	1102AC0511301 SUELDOS	16,859.40						
			1102AC0513202 AGUINALDO GRATIF. DE FIN DE AÑO	22,479.20						
			1102AC0513201 PRIMA VACACIONES Y DOMINICAL	5,619.80						
			1102AC0513204 COMPENSACIÓN POR BONO NAVIDEÑO	5,619.80						
			1305AS5011301 SUELDOS	9,530.22						
			1305AS5011311 COMPENSACIÓN	4,090.02						
	1362DK0311304 REMUNERACION POR SUSTITUCIÓN DE PERSONAL	19,388.32	1305AS5013101 PRIMA QUINQUENAL AÑOS DE SERVICIO	1,504.98						
			1305AS5011302 SUELDO DIFERENCIAL POR ZONA	1,429.54						
			1305AS5015409 BONO DESPENSA	1,215.00						
			1305AS5011305 COMPENSACIÓN POR RIESGOS PROFESIONALES	1,655.48						
			1305AS5015423 OTRAS PRESTACIONES CONTRACTUALES	555.00						
			1305AS5015423 OTRAS PRESTACIONES CONTRACTUALES	1,362.02						
			1305AS5015424 AYUDA ACT. PROFESIONAL	150.00						

1362DK0311305 COMPENSACION POR RIESGOS LABORALES	9,938.84	1305AS5015402 CUOTA MATERIAL DIDACTICO	160.00
		1305AS5015423 OTRAS PRESTACIONES CONTRACTUALES	680.00
		1305AS5015423 OTRAS PRESTACIONES CONTRACTUALES	1,190.00
1362DK0311302 SUELDO DIFERENCIAL POR ZONA	11,463.12	1305AS5013202 AGUINALDO GRATIFI. DE FIN DE AÑO	29,776.35
		1305AS5013204 COMPENSACIÓN POR BONO NAVIDEÑO	7,444.09
		1305AS5017102 ESTIMULOS AL PERSONAL	9,408.90
		1362DK0317102 ESTIMULOS AL PERS.	1,568.15
		1305AS5013201 PRIMA VACACIONES Y DOMINICAL	7,444.09
		1306DK0111301 SUELDOS	43,905.06
1362DK0311311 COMPENSACIÓN	19,395.11	1306DK011311 COMPENSACIÓN	8,438.64
		1306DK0113101 PRIMA QUINQUENAL AÑOS DE SERVICIO	3,905.36
		1306DK0111305 COMPENSACIÓN POR RIESGOS PROFESIONALES	4,277.04
		1306DK0111302 SUELDO DIFERENCIAL POR ZONA	6,585.76
		1306DK0115409 BONO DESPENSA	3,645.00
		1306DK0117102 ESTIMULOS AL PERSONAL	2,760.40
1362DK0312201 SUELDOS PERSONAL EVENTUAL	15,204.62	1306DK0115423 OTRAS PREST. CONTRACTUALES	1,665.00
		1306DK0115402 CUOTA MATERIAL DIDACTICO	1,280.00
		1306DK0115424 AYUDA ACT. PROFESIONAL	1,280.00
		1306DK0115423 OTRAS PREST. CONTRACTUALES	1,297.16
		1306DK0115402 CUOTA MATERIAL DIDACTICO	230.00
		1306DK0115423 OTRAS PREST. CONTRACTUALES	1,360.00
		1306DK0115423 OTRAS PREST. CONTRACTUALES	1,190.00

087-2015	RECURSOS HUMANOS	1362DK0312214 SUELDO DIF. POR ZONA EVENTUALES	2,280.70	1306DK0113202 AGUINALDO GRATIFI. DE FIN DE AÑO	107,505.89	720,522.77	ACTA 631 ACUERDO 4.IV	11/09/2015	RECLASIFICACIÓN DE PERSONAL DE LAS DIFERENTES ÁREAS DEL INSTITUTO A LA CLINICA DE NOGALES PARA EL EJERCICIO 2015.
				1306DK0113204 COMPENSACIÓN POR BONO NAVIDEÑO	26,876.47				
				1306DK0117102 ESTIMULOS AL PERSONAL	19,150.71				
			1362DK0313101 PRIMA QUINQUENAL AÑOS DE SERVICIO	1306DK0117102 ESTIMULOS AL PERSONAL	3,191.79				
				1306DK0113201 PRIMA VACACIONES Y DOMINICAL	26,876.47				
				1309DK0111301 SUELDO	10,371.72				
				1309DK011311 COMPENSACIÓN	2,599.90				
				1309DK0113101 PRIMA QUINQUENAL AÑOS DE SERVICIO	2,179.10				
				1309DK0111302 SUELDO DIFERENCIAL POR ZONA	1,555.76				
			1362DK0313201 PRIMA VACACIONES Y DOMINICAL	1309DK0115409 BONO DESPENSA	1,215.00				
				1309DK011305 COMPENSACIÓN POR RIESGOS PROFESIONALES	1,670.64				
				1309DK0115423 OTRAS PREST. CONTRACTUALES	555.00				
				1309DK0115423 OTRAS PREST. CONTRACTUALES	680.00				
				1309DK0113202 AGUINALDO GRATIFI. DE FIN DE AÑO	27,769.49				
			1362DK0313202 AGUINALDO GRATIFI. DE FIN DE AÑO	1309DK0113204 COMPENSACIÓN POR BONO NAVIDEÑO	6,942.37				
				1309DK0117102 ESTIMULOS AL PERSONAL	8,330.85				
				1309DK0117102 ESTIMULOS AL PERSONAL	1,388.47				
				1309DK0113201 PRIMA VACACIONES Y DOMINICAL	6,942.37				
				1312DK0311301 SUELDO	10,064.86				
				1312DK0311311 COMPENSACIÓN	1,113.50				
			1362DK0313204 COMPENSACIÓN POR	1312DK0311305 COMPENSACIÓN POR RIESGOS PROFESIONALES	2,335.68				
				1312DK0311301 SUELDO	500.00				
				1312DK0315409 BONO DESPENSA	1,215.00				

COMPENSACION POR BONO NAVIDEÑO	12,009.94	1312DK0315423 OTRAS PREST. CONTRACTUALES	555.00
		1312DK0315423 OTRAS PREST. CONTRACTUALES	780.00
		1312DK0315402 CUOTA MATERIAL DIDACTICO	100.00
1362DK0315402 CUOTA MATERIAL DIDACTICO	1,770.00	1312DK0313202 AGUINALDO GRATIFL DE FIN DE AÑO	22,085.39
		1312DK0313204 COMPENSACIÓN POR BONO NAVIDEÑO	5,521.35
		1312DK0317102 ESTIMULOS AL PERSONAL	6,625.62
		1312DK0317102 ESTIMULOS AL PERSONAL	1,104.27
		1312DK0313201 PRIMA VACACIONES Y DOMINICAL	5,521.35
1362DK0315409 BONO PARA DESPENSA	8,505.00	1406AP6011301 SUELDO	12,613.68
		1406AP6011311 COMPENSACIÓN	3,153.42
		1406AP6013101 PRIMA QUINQUENAL AÑOS DE SERVICIO	4,414.80
		1406AP6011302 SUELDO DIFERENCIAL POR ZONA	1,892.06
		1406AP6015409 BONO DESPENSA	1,215.00
		1406AP6015423 OTRAS PREST. CONTRACTUALES	555.00
1362DK0315423 OTRAS PRESTACIONES CONTRACTUALES	13,104.18	1406AP6015423 OTRAS PREST. CONTRACTUALES	680.00
		1406AP6013202 AGUINALDO GRATIFL DE FIN DE AÑO	32,698.61
		1406AP6013204 COMPENSACIÓN POR BONO NAVIDEÑO	8,174.65
		1406AP6017102 ESTIMULOS AL PERSONAL	9,809.58
		1406AP6017102 ESTIMULOS AL PERSONAL	1,634.93
		1406AP6013201 PRIMA VACACIONES Y DOMINICAL	8,174.65
1362DK0315424 AYUDA PARA ACTUALIZACIÓN PROFESIONAL	1,430.00	1304DK0112201 SUELDOS PERSONAL EVENTUAL	15,204.62
		1304DK0112214 SUELDO DIF. POR ZONA EVENTUALES	2,280.70

				1304DK0113202 AGUINALDO GRATIFI. DE FIN DE AÑO	23,313.76				
				1304DK0113204 COMPENSACIÓN POR BONO NAVIDEÑO	5,828.44				
		1362DK0317102 ESTIMULOS AL PERSONAL	64,974.05	1304DK0113201 PRIMA VACACIONES Y DOMINICAL	5,828.44				
				1304DK0111304 REMUNERACION POR SUST DE PRESONAL	16,859.40				
				1304DK0111304 REMUNERACION POR SUST DE PRESONAL	2,528.92				
				1304DK0113202 AGUINALDO GRATIFI. DE FIN DE AÑO	25,851.09				
				1304DK0113204 COMPENSACIÓN POR BONO NAVIDEÑO	6,462.77				
				1304DK0113201 PRIMA VACACIONES Y DOMINICAL	6,462.77				
088-2015	INGRESOS Y CONTROL PRESUPUESTAL	1202AC0733101 SERV. LEG. DE CONTA., AUD. Y RELACIONADOS	131,000.00	1205AC0721101 MAT. UT. Y EQ. MENORES DE OFICINA	1,000.00	131,000.00	ACTA 629 ACUERDO 8.IX	03/09/2015	AMPLIACIÓN PARA EL PAGO DE AUDITORIAS DE LOS ESTADOS FINANCIEROS DEL EJERCICIO 2015.
				1205AC0737501 VIATICOS EN EL PAIS	130,000.00				
NUEVA ADMINISTRACIÓN									
089-2015	PENSIONES Y JUBILACIONES	1403AP6022101 PROD. ALIM. PARA EL PERS. DE LA INST.	2,500.00	1403AP6037501 VIATICOS EN EL PAIS	2,500.00	22,500.00			POR NECESIDADES PROPIAS QUE SE REALIZAN EN EL DEPARTAMENTO EN EL TRÁMITE DE PENSIONES.
		1403AP6021102 FORMAS IMPRESAS	20,000.00	1403AP6033301 SERV. DE INFORMATICA	20,000.00				
090-2015	SUBDIRECCIÓN DE PRESTACIONES ECONOMICAS Y SOC.	1401AP6021101 MAT. UT. Y EQ. MENORES DE OFICINA	3,000.00	1401AP6037501 VIATICOS EN EL PAIS	3,000.00	3,000.00			INCREMENTO DE PRECIOS POR LO QUE SE REQUIERE AMPLIACIÓN DE RECURSO MISMO QUE ES PROYECTADO AL MES DE DICIEMBRE Y NECESARIOS PARA LA OPERATIVIDAD DE LA SUBDIRECCIÓN.
091-2015	CONTROL DE FONDOS	1204AC0721101 MAT. UT. Y EQUIPO MEN. DE OFICINA	10,000.00	1204AC0737501 VIATICOS EN EL PAIS	11,000.00	11,000.00	ACTA 636 ACUERDO 8.X	30/11/2015	PARA EL CONSUMO DE MATERIAL DE OFICINA Y MATERIAL DE LIMPIEZA DE LOS MESES DE OCTUBRE A DICIEMBRE DE 2015.
		1204AC0721601 MATERIAL DE LIMPIEZA	1,000.00						
092-2015	FOVISSSTESON	1500 AF 90 51501 EQ. DE COMP. Y TEC. DE LA INFORMACIÓN	16,500.00	1500 5E 06 33302 SERVICIOS DE CONSULTORIAS	16,500.00	16,500.00	ACTA 636 ACUERDO 8.X	30/11/2015	ADQUISICIÓN DE EQUIPO DE COMPUTO PARA LA VOCAL EJECUTIVA Y CUBRIR SALDO EN ROJO DE LA PARTIDA.
093-2015	INFORMÁTICA	1040AC0431701 SERV. ACC. INTERNET REDES Y PROCES.	300,000.00	1040AC0421401 MAT. Y UT. PARA PROCE. EQ. DE COMPUTO	300,000.00	300,000.00	ACTA 636 ACUERDO 8.X	30/11/2015	PARA CUBRIR SALDO NEGATIVO A SEPTIEMBRE Y AMPLIACIÓN DE LA PARTIDA PARA CUBRIR PAGOS DE SERVICIOS DE OCTUBRE A DICIEMBRE DE TELEFONOS DE MÉXICO Y ENLACE TPE S.A DE C.V.
094-2015	ARCHIVO GENERAL	1107AC0531401 TEL. TRADICIONAL	10,000.00	1107AC0535101 MTO. Y CONS. DE INMUEBLE	10,000.00	10,000.00	ACTA 636 ACUERDO 8.X	30/11/2015	PARA CUBRIR SALDO INSUFICIENTE Y EL PAGO DE SERVICIO DE TELEFONIA TRADICIONAL DE LOS MESES DE OCTUBRE A DICIEMBRE DE 2015.
095-2015	SERVICIOS GENERALES	1106AC0534701 FLETES Y MANIOBRAS	30,000.00	1106AC0531801 SERVICIO POSTAL	30,000.00	30,000.00	ACTA 636 ACUERDO 8.X	30/11/2015	AMPLIACIÓN PARA ENVIO DE CORRESPONDENCIA PARA EL CIERRE DEL EJERCICIO 2015.
096-2015	DIRECCIÓN GENERAL	1010 AC 01 22101 PROD. ALIMENTICIOS	200,000.00	1010 AC 01 38201 GASTOS DE ORDEN SOCIAL	200,000.00	200,000.00	ACTA 636 ACUERDO 8.X	30/11/2015	PARA CUBRIR NECESIDADES Y COMPROMISOS DE DIRECCIÓN GENERAL Y SUS ÁREAS.

097-2015	VINCULACIÓN Y ATENCIÓN A LA DERECHOHABIENTIA	1050AC0822101 PROD. ALIM. PARA EL PERSONAL	5,000.00	1050AC08 37501 VIATICOS EN EL PAIS	5,000.00	5,000.00	ACTA 636 ACUERDO 8.X	30/11/2015	SUFICIENCIA PRESUPUESTAL PARA ATENDER LAS NECESIDADES DE LA UNIDAD, CON EL PROPÓSITO DE CUMPLIR EN TIEMPO Y FORMA CON LAS METAS ESTABLECIDAS PARA EL EJERCICIO 2015.		
098-2015	SUBDIRECCIÓN DE FINANZAS	1201AC0721101 MAT. UT. Y EQUIPO MEN. DE OFICINA	10,000.00	1201AC0739501 PENAS, MULTAS, ACC. Y ACTUALIZACIONES	14,000.00	14,000.00	ACTA 636 ACUERDO 8.X	30/11/2015	PARA EL CONSUMO DE MATERIAL DE OFICINA, MUEBLES DE OFICINA Y ESTANTERIA.		
		1201AC0751101 MUEBLES DE OF. Y ESTANTERIA	4,000.00								
099-2015	UNIDAD DE ENLACE Y COMUNICACIÓN SOCIAL	1070AC0922101 PROD. ALIMENTICIOS	45,000.00	1070AC0936101 DIFUSIÓN POR RADIO, TELE Y OTROS MEDIOS	45,000.00	45,000.00	ACTA 636 ACUERDO 8.X	30/11/2015	PARA CUBRIR GASTOS DE ALIMENTACIÓN DEL PERSONAL QUE TRABAJA EN HORAS EXTRAS DE LA UNIDAD, ASI COMO DE LAS SUBDIRECCIONES Y DIRECCIÓN GENERAL.		
100-2015	ALMACÉN GENERAL	1104AC0521201 MAT. UTILES DE IMPRESIÓN Y REPRODUCCIÓN	320,000.00	1104AC0524601 MAT. ELECT. Y ELECTR.	20,000.00	325,000.00	ACTA 636 ACUERDO 8.X	30/11/2015	PARA SOLVENTAR PARTIDA 21201 YA QUE NO FUE SUFICIENTE LO PRESUPUESTAD Y PARTIDA 22101 PORQUE NO SE PRESUPUESTÓ.		
				1104AC0529101 HERRAMIENTAS MEN.	40,000.00						
				1104AC0529201 ARTICULOS MTO. Y CONS. DE ED.	40,000.00						
				1104AC0529301 REFACC. Y ACC. MEN. DE MOBILIARIO	30,000.00						
		1104AC0522101 PROD. ALIM. PARA EL PERSONAL DE LAS INSTALACIONES	5,000.00	1104AC0529901 REFACC. ACC. MEN. OTROS BIENES MUEBLES	30,000.00					1104AC0556401 OTROS MOB. Y EQ. DE ADMINISTRACIÓN	20,000.00
				1104AC0556501 EQ. DE COMUN. Y TELECOMUN.	23,000.00					1104AC0562210 INFRA. Y EQ. EN MATERIA DE SALUD	122,000.00
101-2015	UNIDAD DE PLANEACIÓN E INNOVACIÓN INSTITUCIONAL	1060AC033302 SERVICIOS DE CONSULTORIAS	400,000.00	1010AC0139901 SERVICIOS ASISTENCIALES	400,000.00	400,000.00	ACTA 636 ACUERDO 8.X	30/11/2015	PARA EL PAGO DE VARIOS SERVICIOS DE CONSULTORIAS DE SEPTIEMBRE A DICIEMBRE DE 2015.		
102-2015	FOVISSSTESON	1500AF9029301 REFACC. Y ACC. DE OFICINA	1,000.00	1500-5E-06-33-302 SERVICIOS DE CONSULTORIAS	4,000.00	4,000.00	ACTA 636 ACUERDO 8.X	30/11/2015	PARA PROVEER UTENSILIOS NUEVOS A LAS OFICINAS YA QUE LOS EXISTENTES SE ENCUENTRAN EN MALAS CONDICIONES.		
		1500-AF-90-22-301 SERVICIOS DE CONSULTORIAS	3,000.00								
103-2015	SUBDIRECCIÓN DE SERVICIOS ADMINISTRATIVOS	1101AC0522101 PROD. ALIM. PARA EL PERSONAL DE LAS INSTALACIONES	14,000.00	1101AC0521101 MAT. UTILES Y EQ. MEN. DE OFICINA	14,000.00	14,000.00	ACTA 636 ACUERDO 8.X	30/11/2015	PARA PERSONAL QUE LABORA EN LOS PROGRAMAS DE ENTREGA -RECEPCIÓN Y PROYECTO DE PRESUPUESTO.		
104-2015	FOVISSSTESON	1500AF9021601 MAT. DE LIMPIEZA	3,000.00	15005E0633801 SERVICIOS DE VIGILANCIA	16,000.00	16,000.00	ACTA 636 ACUERDO 8.X	30/11/2015	PARA PROVEER MATERIAL DE LIMPIEZA, PAGO DE RENTA Y SERVICIO MENSUAL A COPIADORAS Y PAGOS MENSUALES DE SERVICIOS BANACARIOS, YA QUE DICHAS PARTIDAS SE ENCONTRABAN CON FONDO INSUFICIENTE PARA CUMPLIR CON LOS COMPROMISOS ECONÓMICOS EN LOS MESES QUE FALTAN DEL EJERCICIO 2015.		
		1500AF9032301 ARREND. DE MUEB., MAQ. Y EQUIPO	10,000.00								
		1500AF9034101 SERV. FINANC. Y BANACARIOS	3,000.00								
105-2015	CONTROL DE FONDOS	1204AC0733302 SERVICIO DE CONSULTORIA	63,000.00	1204AC0721102 FORMAS IMPRESAS	63,000.00	63,000.00	ACTA 636 ACUERDO 8.IX	30/11/2015	SERVICIOS PROFESIONALES POR HONORARIOS PARA EL LIC. FAUSTO RIVERA CORONADO DEL 1ERO DE OCTUBRE AL 31 DE DICIEMBRE DE 2015.		

106-2015	SUBDIRECCIÓN DE PRESTACIONES ECONOMICAS Y SOCIALES	1401AP6022101 PROD. ALIM. PARA EL PERSONAL DE LAS INSTALACIONES	15,000.00	1401AP6037501 VIATICOS EN EL PAIS	15,000.00	15,000.00	ACTA 636 ACUERDO 8.IX	30/11/2015	PARA CUBRIR GASTOS DERIVADOS DE LAS REUNIONES CONSTANTES QUE SE HAN CELEBRADO POR NECESIDADES DEL SERVICIO Y SE REQUIERE AMPLIACIÓN DE RECURSO MISMO QUE SE HA
107-2015	CASA CLUB HERMOSILLO	1406AP6022101 PROD. ALIM. PARA EL PERSONAL DE LAS INSTALACIONES	10,000.00	1406AP6038202 FOMENTO CULTURAL Y DEPORTIVO	10,000.00	10,000.00	ACTA 636 ACUERDO 8.IX	30/11/2015	AMPLIACIÓN NECESARIA PROYECTADA A DICIEMBRE PARA CUBRIR GASTOS DE ALIMENTACIÓN QUE LABORATIEMPO ADICIONAL POR NECESIDADES DEL SERVICIOS A FIN DE LLEVAR A CABO ACTIVIDADES EN BENEFICIO DE LOS JUBILADOS Y PENSIONADOS DE
108-2015	CASA CLUB NOGALES	1408AP6022101 PROD. ALIM. PARA EL PERSONAL DE LAS INSTALACIONES	3,000.00	1408AP6037501 VIATICOS EN EL PAIS	4,000.00	4,000.00	ACTA 636 ACUERDO 8.IX	30/11/2015	AMPLIACIÓN NECESARIAS PROYECTADA A DICIEMBRE PARA EL BUEN FUNCIONAMIENTO DE LOS SERVICIOS QUE PRESTA LA CASA CLUB A LOS JUBILADOS Y PENSIONADOS QUE ASISTEN A CASA CLUB EN LA CIUDAD DE NOGALES.
		1408AP6021101 MAT. UT. Y EQ. MENORES DE OFICINA	1,000.00						
109-2015	UNIDAD JURIDICA	1030AC0234501 SEGURO DE BIENES PATRIMONIALES	800.00	1030AC0237501 VIATICOS EN EL PAIS	800.00	800.00	ACTA 636 ACUERDO 8.IX	30/11/2015	PARA CUBRIR SALDO INSUFICIENTE EN LA PARTIDA DE SEGURO DE BIENES PATRIMONIALES.
110-2015	UNIDAD JURIDICA	1030AC0232201 ARREND. DE EDIFICIOS	31,500.00	1030AC0239501 PENAS, MULTAS, ACC. Y ACTUALIZACIONES	31,500.00	31,500.00	ACTA 636 ACUERDO 8.IX	30/11/2015	PARA CUBRIR SALDO INSUFICIENTE EN LA PARTIDA ARRENDAMIENTO D E EDIFICIOS, POR AMPLIACIÓN PARA UBICACIÓN DEL ARCHIVO DE LA UNIDAD JURIDICA
111-2015	UNIDAD JURIDICA	1030AC0235801 SERV. DE LIMP. Y MANEJO DE DESECHOS	15,000.00	1030AC0237501 VIATICOS EN EL PAIS	15,000.00	15,000.00	ACTA 636 ACUERDO 8.IX	30/11/2015	PARA CUBRIR SALDO INSUFICIENTE EN LA PARTIDA SERVICIOS DE LIMPIEZA Y MANEJO DE DESECHOS.
112-2015	UNIDAD JURIDICA	1030AC0231401 TELEF. TRADICIONAL	9,500.00	1030AC0223401 COMB., LUBRICANTES, ADITIVOS..	9,500.00	9,500.00	ACTA 636 ACUERDO 8.IX	30/11/2015	PARA CUBRIR SALDO INSUFICIENTE EN LA PARTIDA SEÑALADA.
113-2015	CIAS SUR	1352DK0329401 REFACC. Y ACCE. MEN. DE EQ. DE COMP.	27,831.00	1352DK0329801 REFACCIONES Y ACCESORIOS MENORES DE MAQUINARIA	33,291.53	33,291.53	ACTA 636 ACUERDO 8.IX	30/11/2015	PARA CUBRIR SALDO INSUFICIENTE DE LAS PARTIDAS MENCIONADAS.
		1352DK0351101 MUEBLES DE OFICINA Y ESTANTERIA	75.45						
		1352DK0351501 EQ. DE COMP. Y TEC. DE LA INFORMACIÓN	5,385.08						
114-2015	CIAS SUR	1352DK0333302 SERVICIO DE CONSULTORIA	100,000.00	1352DK0335101 MTO Y CONS. DE INMUEBLE	100,000.00	100,000.00	ACTA 636 ACUERDO 8.IX	30/11/2015	PARA PAGO DE SERVICIO AL PERSONAL, LOS MESES DE OCTUBRE, NOVIEMBRE Y DICIEMBRE DE 2015.
115-2015	POLICLINICO DE NAVOJOA	1342DK0322106 ADQUISICION DE AGUA POTABLE	15,000.00	1342DK0335101 MTO Y CONS. DE INMUEBLE	15,000.00	15,000.00	ACTA 636 ACUERDO 8.IX	30/11/2015	PARA CUBRIR SALDO INSUFICIENTE DE LAS PARTIDAS MENCIONADAS, DEBIDO A QUE LAS NECESIDADES Y EL GASTO DE ESTE AÑO ES MAYOR A LO QUE SE HABIA PREVISTO.
116-2015	POLICLINICO DE NAVOJOA	1342DK0331301 AGUA	30,000.00	1342DK0335101 MTO Y CONS. DE INMUEBLE	30,000.00	30,000.00	ACTA 636 ACUERDO 8.IX	30/11/2015	PARA CUBRIR SALDO INSUFICIENTE DE LAS PARTIDAS MENCIONADAS, DEBIDO A QUE LAS NECESIDADES Y EL GASTO DE ESTE AÑO ES MAYOR A LO QUE SE HABIA PREVISTO.
117-2015	ALMACEN CENTRAL	1104AC0552101 EQUIPOS Y APARATOS AUDIVISUALES	220,000.00	1104AC0562210 INFRA. Y EQ. EN MATERIA DE SALUD	220,000.00	220,000.00	ACTA 636 ACUERDO 8.IX	30/11/2015	PARA SOLVENTAR GASTO DEL PROYECTO CCTV Y ALARMA, CONTROL DE PERDIDAS TANTO DE ALMACÉN COMO DE FARMACIAS EN EL CUAL SE MONITOREA CON UN SISTEMA DIGITAL EN TIEMPO REAL Y CON UN RESPALDO DE 30 DIAS.
118-2015	RECURSOS HUMANOS	1102AC0551501 EQ. DE COMP. Y TEC. DE LA INFORMACION	5,972.00	1102AC0521101 MAT. UT., EQUIPOS MEN. DE OFICINA	5,972.00	5,972.00	ACTA 636 ACUERDO 8.IX	30/11/2015	PARA CUBRIR SALDO INSUFICIENTE DE LA PARTIDA MENCIONADA.

119-2015	CONTABILIDAD	1500AF9032301 ARREN. DE MUEB. MAQ. Y EQUIPO	9,000.00	1500AF9035801 SERV. DE LIMP. Y MANEJO DE DESECHOS	9,000.00	9,000.00	ACTA 636 ACUERDO 8.IX	30/11/2015	PARA PAGO DE FACTURAS DE SEPTIEMBRE, OCTUBRE, NOVIEMBRE Y DICIEMBRE DE 2015, A NOMBRE DE COPIADORAS Y SERVICIOS DE SONORA S.A DE C.V. SEGÚN CPNTRATO ADJUDICADO NUM. 014/15.
120-2015	FOVISSSTESON	1500AF9032301 ARREN. DE MUEB. MAQ. Y EQUIPO	7,800.00	1500AF9035801 SERV. DE LIMP. Y MANEJO DE DESECHOS	7,800.00	7,800.00	ACTA 636 ACUERDO 8.IX	30/11/2015	PARA PAGO DE FACTURAS DE SEPTIEMBRE, OCTUBRE, NOVIEMBRE Y DICIEMBRE DE 2015, A NOMBRE DE COPIADORAS Y SERVICIOS DE SONORA S.A DE C.V. SEGÚN CPNTRATO ADJUDICADO NUM. 014/15.
121-2015	VINCULACIÓN Y ATENCIÓN AL DERECHOHABIENTE	1050AC0821601 MATERIAL DE LIMPIEZA	1,000.00	1050AC0837501 VIATICOS EN EL PAIS	5,000.00	5,000.00	ACTA 637 ACUERDO 8.V	22/12/2015	EN LAS PARTIDAS 1050AC0821601 Y 1050AC0835703, SE SOLICITA SUFICIENCIA PARA CUBRIR PARTIDAS CON SALDOS EN ROJO, YA QUE POR MOTIVOS AJENOS A ESTA UNIDAD SE PRESENTARON INCREMENTOS EN ESTOS RUBROS, LOS CUALES NO ESTABAN CONTEMPLADOS EN EL PRESUPUESTO. LA PARTIDA 1050AC0837501 SU REDUCCIÓN OBEDECE A QUE NO SE HA PRESENTADO MOVIMIENTOS EN EL PRESENTE EJERCICIO.
		1050AC0835703 MTO. Y CONSERV. EQUIPO DE REFRIGERACIÓN	4,000.00						
122-2015	CONTROL DE BIENES	1105AC0523401 COMBUSTIBLES, LUBRICANTES, ADITIVOS, CARBÓN Y SUS DERIVADOS	2,000.00	1105AC0537501 VIATICOS EN EL PAIS	2,000.00	2,000.00	ACTA 637 ACUERDO 8.V	22/12/2015	SE NECESITA PARA LA REALIZACIÓN DE UNA SALIDA A LA LOCALIDAD DE SONOYTA, SAN LUIS RÍO COLORADO, LUIS B. SÁNCHEZ, PUERTO PEÑASCO, CABORCA Y ALTAR. YA QUE LA PERTIDA DE COMBUSTIBLES NO TIENE LOS FONDOS SUFICIENTES.
123-2015	CASA CLUB DEL JUBILADO Y PENSIONADO	1406AP6037501 VIATICOS EN EL PAIS	7,500.00	1406AP6038202 FOMENTO CULTURAL Y DEPORTIVO	7,500.00	7,500.00	ACTA 637 ACUERDO 8.V	22/12/2015	RECURSO NECESARIO PARA CUBRIR VIATICOS DE LA DRA. FLOR DEL ROSARIO RODRÍGUEZ MARTÍNEZ QUIEN VIAJA COMO MÉDICO DE GRUPO DE JUBILADOS Y PENSIONADOS QUE CONFORMAN EL GRUPO DE CORO DE ISSSTESON.
124-2015	PENSIONES Y JUBILACIONES	1403AP6029301 REFACCIONES Y ACCESORIOS MENORES DE MOBILIARIO	391.04	1105AC0537503 MATERIALES, UTILES Y EQUIPOS MENORES DE OFICINA	391.04	391.04	ACTA 637 ACUERDO 8.V	22/12/2015	LOS SALDOS QUE SE OBSERVAN EN ESTA CLAVE PRESUPUESTAL SE DEBE A LAS NECESIDADES PROPIAS QUE SE PRESENTAN EN EL DEPARTAMENTO. ASIMISMO, PARA SOLVENTAR DICHOS SALDOS SE REQUIERE LA TRANSFERENCIA DE PARTIDAS QUE REFLEJARON PRESUPUESTO A LA FECHA DEL CIERRE AL MES DE OCTUBRE DE 2015.
125-2015	PENSIONES Y JUBILACIONES	1403AP6029301 REFACCIONES Y ACCESORIOS MENORES DE MOBILIARIO	1,000.00	1105AC0537504 PRESTAMOS PRENDARIOS	2,001,000.00	2,001,000.00	ACTA 637 ACUERDO 8.V	22/12/2015	AMPLIACIÓN NECESARIA Y PROYECTADA A DICIEMBRE DE 2015 PARA CUBRIR GASTOS DESTINADOS A REFACCIONES, ASÍ COMO ATENDER RESOLUCIONES JUDICIALES DE JUBILADOS Y PENSIONADOS.
		1403AP6039401 RESOLUCIONES JUDICIALES	2,000,000.00						
126-2015	SUBDIRECCIÓN DE FINANZAS								
127-2015	SERVICIOS GENERALES								
128-2015	SERVICIOS GENERALES								
129-2015	SERVICIOS GENERALES								
130-2015	UNIDAD DE PLANEACIÓN E INNOVACIÓN INSTITUCIONAL								
131-2015	CIAS CENTRO								
132-2015	MÓDULO PUERTO PEÑASCO								
133-2015	SUBDIRECCIÓN MÉDICA								

RELACION DE TRANSFERENCIAS PRESUPUESTALES

CPCA-CIERRE-2015

Anexo: "Justificaciones"

ISSSTESON

Al 31 de Diciembre de 2015

CUENTA PÚBLICA ANUAL 2015

Afectación	Área	Clave Presupuestal	Ampliación	Clave Presupuestal	Reducción	Total	Acta y No. De Acuerdo	Fecha Acta	Justificación
126-2015	SUBDIRECCIÓN DE FINANZAS	1201AC0751501	\$7,768.01	1105AC0537505	VIATICOS EN EL PAIS	\$37,768.01	\$37,768.01		
		1201AC0722101	\$30,000				No 8.V ACTA No. 637	14/12/2015	PARTIDA QUE SE REQUIERE SU AMPLIACION DE LAS PARTIDAS 22101 PARA CUBRIR GASTOS DE ALIMENTACION DEL PERSONAL Y LA COMPRA DE EQUIPO LECTOR BIOMETRICO PARA LA SUBDIRECCION DE FINANZAS
127-2015	DEPARTAMENTO DE SERVICIOS GENERALES	1106AC0533302	\$520,000	1105AC0537506	INFRAESTRUCTURA Y EQUIPAMIENTO EN MATERIA DE SALUD	\$520,000.00	\$520,000.00	No 8.V ACTA No. 637	14/12/2015
									PARTIDA QUE SE REQUIERE PARA EL PAGO DE ASESORIA EN PROYECTO DE AIRE ACONDICIONADO EN LAS OFICINAS GENERALES DEL ISSSTESON
128-2015	DEPARTAMENTO DE SERVICIOS GENERALES	1106AC0535501	\$50,000	1105AC0537507	IMPUESTOS Y DERECHOS	\$50,000.00	\$50,000.00	No 8.V ACTA No. 637	14/12/2015
									DAR SUFICIENCIA EN LA PARTIDA PRESUPUESTAL 39201, PARA EL PAGO DE FACTURAS DE MANTENIMIENTO DE EQUIPO DE TRANSPORTE DE SERVICIOS GENERALES.
129-2015	DEPARTAMENTO DE SERVICIOS GENERALES	1106AC0535501	\$3,000	1105AC0537508	IMPUESTOS Y DERECHOS	\$3,000.00	\$3,000.00	No 8.V ACTA No. 637	14/12/2015
									DAR SUFICIENCIA EN LA PARTIDA PRESUPUESTAL 35201 DE MANTENIMIENTO DE CONSERVACION Y MOBILIARIO Y EQUIPO.
130-2015	UNIDAD DE PLANEACION E INNOVACION INSTITUCIONAL	1060AC033302	\$200,000	1105AC0537509	GASTOS DE ORDEN SOCIAL Y CL	\$200,000	\$200,000	No 8.V ACTA No. 637	14/12/2015
									PARTIDA QUE SE REQUIERE PARA REALIZAR EL PAGO DE VARIOS SERVICIOS DE CONSULTORIA DE LOS MESES DE NOVIEMBRE Y DICIEMBRE.
131-2015	CIAS CENTRO	1306DK0135801	\$223,000	1105AC0537510	MATERIALES, ACCESORIOS Y SUMINISTROS MEDICOS	\$223,000	\$223,000	No 8.V ACTA No. 637	14/12/2015
									PAGO DE FACTURAS DEL MES DE SEPTIEMBRE, OCTUBRE, NOVIEMBRE Y DICIEMBRE DE 2015, A NOMBRE DE LIMPSON DEL NOROESTE DE RL DE CV, SEGUN CONTRATO LICITADO EA-926049950-N1A-2015.
132-2015	MÓDULO PUERTO PEÑASCO	1306DK0135801	\$93,000	1105AC0537511	MATERIALES, ACCESORIOS Y SUMINISTROS MEDICOS	\$93,000.00	\$93,000.00	No 8.V ACTA No. 637	14/12/2015
									PAGO DE FACTURAS DEL MES DE SEPTIEMBRE, OCTUBRE, NOVIEMBRE Y DICIEMBRE DE 2015, A NOMBRE DE LIMPSON DEL NOROESTE DE RL DE CV, SEGUN CONTRATO LICITADO EA-926049950-N1A-2015.
133-2015	SUBDIRECCIÓN MÉDICA	1301AS6032301	\$11,000	1105AC0537512	VIATICOS EN EL PAIS	\$11,000	\$11,000	No 8.V ACTA No. 637	14/12/2015
									PAGO DE FACTURAS DE LOS MESES DE OCTUBRE A DICIEMBRE DE 2015, A NOMBRE DE COPIADORAS Y SERVICIOS DE SONORA SA DE CV SEGUN CONTRATO ADJUDICADO NUM 014/15.
134-2015	COORDINACIÓN GENERAL DE ATENCIÓN M	1306DK0135801	\$25,509.96	1105AC0537513	MATERIALES, ACCESORIOS Y SUMINISTROS MEDICOS	\$25,509.96	\$25,509.96	No 8.V ACTA No. 637	14/12/2015
									PAGO DE FACTURAS DEL MES DE SEPTIEMBRE, OCTUBRE, NOVIEMBRE Y DICIEMBRE DE 2015, A NOMBRE DE LIMPSON DEL NOROESTE DE RL DE CV, SEGUN CONTRATO LICITADO EA-926049950-N1A-2015.
135-2015	COORDINACIÓN GENERAL DE ATENCIÓN M	1306DK0135801	\$2,490.04	1105AC0537514	MATERIAL DENTAL	\$2,490.04	\$2,490.04	No 8.V ACTA No. 637	14/12/2015
									PAGO DE FACTURAS DEL MES DE SEPTIEMBRE, OCTUBRE, NOVIEMBRE Y DICIEMBRE DE 2015, A NOMBRE DE LIMPSON DEL NOROESTE DE RL DE CV, SEGUN CONTRATO LICITADO EA-926049950-N1A-2015.
136-2015	CIAS NORTE	1306DK0135801	\$186,000	1105AC0537515	MATERIAL DENTAL	\$186,000	\$186,000	No 8.V ACTA No. 637	14/12/2015
									PAGO DE FACTURAS DEL MES DE SEPTIEMBRE, OCTUBRE, NOVIEMBRE Y DICIEMBRE DE 2015, A NOMBRE DE LIMPSON DEL NOROESTE DE RL DE CV, SEGUN CONTRATO LICITADO EA-926049950-N1A-2015.
137-2015	POLICLINICA DE NAVOJOA	1342DK0335801	\$134,000	1105AC0537516	MANTENIMIENTO Y CONSERVACIÓN DEL INMUEBLE	\$134,000	\$134,000	No 8.V ACTA No. 637	14/12/2015
									PAGO DE FACTURAS DEL MES DE SEPTIEMBRE, OCTUBRE, NOVIEMBRE Y DICIEMBRE DE 2015, A NOMBRE DE LIMPSON DEL NOROESTE DE RL DE CV, SEGUN CONTRATO LICITADO EA-926049950-N1A-2015.
138-2015	POLICLINICA DE NAVOJOA	1342DK0335701	\$122,000	1105AC0537517	MATERIAL DENTAL	\$122,000	\$122,000	No 8.V ACTA No. 637	14/12/2015
									PAGO DE FACTURAS DEL MES DE SEPTIEMBRE, OCTUBRE, NOVIEMBRE Y DICIEMBRE DE 2015, A NOMBRE DE CALDERAS Y SERVICIOS ELECTROMECANICOS SA DE CV, MANTENIMIENTO A MAQUINARIA Y EQUIPO DE LA POLICLINICA SEGUN CONTRATO LICITADO NUM EA-926049950-N5A-2015.
139-2015	POLICLINICA DE HUATABAMPO	1306DK0135801	\$35,000	1105AC0537518	MATERIAL DENTAL	\$35,000	\$35,000	No 8.V ACTA No. 637	14/12/2015
									PAGO DE FACTURAS DEL MES DE SEPTIEMBRE, OCTUBRE, NOVIEMBRE Y DICIEMBRE DE 2015, A NOMBRE DE LIMPSON DEL NOROESTE DE RL DE CV, SEGUN CONTRATO LICITADO EA-926049950-N1A-2015.
140-2015	CLÍNICA DE GUAYMAS	1332DK0335701	\$196,000	1105AC0537519	REFACCIONES Y ACCESORIOS MENORES DE EQUIPO E INSTRUMENTAL	\$196,000	\$196,000	No 8.V ACTA No. 637	14/12/2015
									PAGO DE FACTURAS DEL MES DE OCTUBRE A DICIEMBRE DE 2015, A NOMBRE DE CALDERAS Y SERVICIOS ELECTROMECANICOS SA DE CV, MANTENIMIENTO A MAQUINARIA Y EQUIPO DE LA POLICLINICA SEGUN CONTRATO LICITADO NUM EA-926049950-N5A-2015.

RELACION DE TRANSFERENCIAS PRESUPUESTALES

CPCA-CIERRE-2015

Anexo: "Justificaciones"

ISSSTESON

Al 31 de Diciembre de 2015

CUENTA PÚBLICA ANUAL 2015

Afectación	Área	Clave Presupuestal	Ampliación	Clave Presupuestal	Reducción	Total	Acta y No. De Acuerdo	Fecha Acta	Justificación		
141-2015	MÓDULOS DE ETCHOJOA Y HUATABAMPO	1306DK0135801	SERVICIO DE LIMPIEZA Y MANEJO DE DESECHOS \$108.000	1105AC0537520	MATERIALES, ACCESORIOS Y SUMINISTROS MÉDICOS \$108.000	\$108.000	\$108.000	No 8.V ACTA No. 637	14/12/2015	PAGO DE FACTURAS DEL MES DE SEPTIEMBRE, OCTUBRE, NOVIEMBRE Y DICIEMBRE DE 2015, A NOMBRE DE LIMPSON DEL NOROESTE DE RL DE CV, SEGÚN CONTRATO LICITADO EA-926049950-N1A-2015.	
142-2015	HALM CD OBREGÓN	1322DK21601	MATERIALES DE LIMPIEZA \$150.000	1105AC0537521	MATERIALES, ÚTILES Y EQUIPOS MENORES DE OFICINA \$90.000,00	\$90.000,00		No 8.V ACTA No. 637	14-Dic-15	SE JUSTIFICA LA TRANSFERENCIA DEBIDO A LA TENDENCIA DEL GASTO QUE EXISTE ENTRE LAS PARTIDAS RELACIONADAS	
		1322DK0322101	PRODUCTOS ALIMENTICIOS PARA EL PERSONAL DE LAS INSTALACIONES \$2.000,00	1105AC0537522	FORMAS IMPRESAS \$5.000,00	\$5.000,00		No 8.V ACTA No. 637	14-Dic-15		
		1322DK0322103	ALIMENTACIÓN DE PERSONAS HOSPITALIZADAS \$200.000,00	1105AC0537523	MATERIALES Y ÚTILES PARA EL PROCESAMIENTO DE EQUIPOS Y BIENES INFORMÁTICOS \$14.000,00	\$14.000,00		No 8.V ACTA No. 637	14-Dic-15		
		1322DK0323401	COMBUSTIBLE, LUBRICANTE, ADITIVOS, CARBÓN Y SUS DERIVADOS \$5.000,00	1105AC0537524	ADQUISICIÓN DE AGUA POTABLE \$29.000,00	\$29.000,00		No 8.V ACTA No. 637	14-Dic-15		
		1322DK0325301	MEDICINAS Y PRODUCTOS FARMACÉUTICOS \$2.230.000,00	1105AC0537525	MATERIAL ELÉCTRICO Y ELECTRÓNICO \$10.000,00	\$10.000,00		No 8.V ACTA No. 637	14-Dic-15		
		1322DK0325302	OXÍGENO Y GASES PARA USO MÉDICO \$350.000,00	1105AC0537526	PRODUCTOS QUÍMICOS BÁSICOS \$1.000.000,00	\$1.000.000,00		No 8.V ACTA No. 637	14-Dic-15		
		1322DK0327501	BLANCOS Y OTROS PRODUCTOS TEXTILES \$177.307,00	1105AC0537527	MATERIALES, ACCESORIOS Y SUMINISTROS MÉDICOS \$969.807,00	\$969.807,00		No 8.V ACTA No. 637	14-Dic-15		
		1322DK0329401	REFACCIONES Y ACCESORIOS MENORES DE EQUIPO DE COMPUTO \$3.500,00	1105AC0537528	PROTESIS Y ORTESIS \$100.000,00	\$100.000,00		No 8.V ACTA No. 637	14-Dic-15		
		1322DK0329901	REFACCIONES Y ACCESORIOS MENORES DE OTROS BIENES MUEBLES \$30.000,00	1105AC0537529	MATERIALES Y SUMINISTROS DE LABORATORIO \$200.000,00	\$200.000,00		No 8.V ACTA No. 637	14-Dic-15		
					1105AC0537530	COMBUSTIBLES \$25.000,00	\$25.000,00		No 8.V ACTA No. 637		14-Dic-15
					1105AC0537531	PRENDAS DE SEGURIDAD Y PROTECCIÓN PERSONAL \$ 85.000,00	\$ 85.000,00		No 8.V ACTA No. 637		14-Dic-15
					1105AC0537532	ARTÍCULOS PARA MANT. Y CONSERV. DE EDIFICIO \$ 100.000,00	\$ 100.000,00		No 8.V ACTA No. 637		14-Dic-15
					1105AC0537533	REFACCIONES Y ACCESORIOS MENORES DE EQUIPO E INSTRUMENTAL MÉDICO \$ 470.000,00	\$ 470.000,00		No 8.V ACTA No. 637		14-Dic-15
					1105AC0537534	REFACCIONES Y ACCESORIOS MENORES DE EQUIPO DE TRANSPORTE \$ 50.000,00	\$ 50.000,00		No 8.V ACTA No. 637		14-Dic-15
				TOTAL	\$3.147.807	TOTAL	\$3.147.807,00		No 8.V ACTA No. 637		14-Dic-15
143-2015	HALM CD OBREGÓN	1322DK0332301	ARRENDAMIENTO DE MUEBLE \$2.700,00	1322DK0335101	MANTENIMIENTO Y CONSERVACIÓN DEL INMUEBLE INFRAESTRUCTURA Y EQUIPAMIENTO EN MATERIA DE SALUD \$778.058,00	\$778.058,00		No 8.V ACTA No. 637	14-Dic-15	SE JUSTIFICA LA TRANSFERENCIA DEBIDO A LA TENDENCIA DEL GASTO ENTRE LAS PARTIDAS RELACIONADAS	
		1322DK0334701	FLETES Y MANIOBRAS \$7.575,00	1322DK0362210		\$712.000,00		No 8.V ACTA No. 637	14-Dic-15		
		1322DK0335401	INSTALACIÓN, REPARACIÓN Y \$78.000,00					No 8.V ACTA No. 637	14-Dic-15		
		1322DK0335501	MITO, Y CONSERVACIÓN DE E \$42.000,00					No 8.V ACTA No. 637	14-Dic-15		
		1322DK0335703	MITO, Y CONSERVACIÓN DE EQ \$8.500,00					No 8.V ACTA No. 637	14-Dic-15		
		1322DK0335801	SERVICIOS DE LIMPIEZA Y MA \$450.000,00					No 8.V ACTA No. 637	14-Dic-15		
		1322DK0337501	VIATICOS EN EL PAIS \$45.000,00					No 8.V ACTA No. 637	14-Dic-15		
		1322DK0339909	ESTUDIOS RADIOLOGICOS Y D \$283,00					No 8.V ACTA No. 637	14-Dic-15		
		1322DK0351101	MUEBLES DE OFICINA Y ESTAN \$35.000,00					No 8.V ACTA No. 637	14-Dic-15		
		1322DK0351501	EQUIPO DE COMPUTO Y DE TR \$115.000,00					No 8.V ACTA No. 637	14-Dic-15		
		1322DK0353101	EQUIPO MEDICO Y DE LABORA \$706.000,00					No 8.V ACTA No. 637	14-Dic-15		
				TOTAL	\$1.490.058,00	TOTAL	\$ 1.490.058,00		No 8.V ACTA No. 637		14-Dic-15
144-2015	HOSPITAL CHAVEZ	1312DK0321401	MATERIALES Y ÚTILES PARA E \$ 54.000,00	1312DK0329401	REFACCIONES Y ACCESORIOS M \$ 54.000,00	\$ 54.000,00		No 8.V ACTA No. 637	14-Dic-15	SE REQUIERE ESTE IMPORTE PARA CUBRIR LAS NECESIDADES DE TENER PARA TODOS LOS SERVICIOS DE ESTE HOSPITAL, PARA LO QUE RESTA DEL EJERCICIO 2015	
145-2015	HOSPITAL CHAVEZ	1312DK0351501	EQUIPO DE COMPUTO Y DE TE \$ 15.618,63	1312DK0329401	REFACCIONES Y ACCESORIOS M \$ 15.618,63	\$ 15.618,63		No 8.V ACTA No. 637	14-Dic-15	SE REQUIERE ESTE IMPORTE PARA CUBRIR LAS NECESIDADES DE EQUIPO DE COMPUTO DE ESTE HOSPITAL PARA EL PRESENTE EJERCICIO 2015	
146-2015	HOSPITAL CHAVEZ	1312DK0329301	REFACCIONES Y ACCESORIOS \$ 30.000,00	1312DK0329901	REFACCIONES Y ACCESORIOS M \$ 30.000,00	\$ 30.000,00		No 8.V ACTA No. 637	14-Dic-15	SE REQUIERE ESTE IMPORTE PARA CUBRIR LAS NECESIDADES DE REFACCIONES PARA EL MOBILIARIO DE ESTE HOSPITAL PARA EL PRESENTE EJERCICIO 2015	
147-2015	HOSPITAL CHAVEZ	1312DK0326101	COMBUSTIBLES, LUBRICANTES \$ 450.000,00	1312DK0327201	PRENDAS DE SEGURIDAD Y PRO \$ 450.000,00	\$ 450.000,00		No 8.V ACTA No. 637	14-Dic-15	SE REQUIERE ESTE IMPORTE PARA CUBRIR LAS NECESIDADES DE GAS LP PARA EL DEPARTAMENTO DE ALIMENTACION Y CALDERAS DE ESTE HOSPITAL, PARA LO QUE RESTA DEL EJERCICIO 2015	

RELACION DE TRANSFERENCIAS PRESUPUESTALES

Anexo: "Justificaciones"

ISSSTESON

Al 31 de Diciembre de 2015

PCPA-CIERRE-2015

CUENTA PÚBLICA ANUAL 2015

Afectación	Área	Clave Presupuestal	Ampliación	Clave Presupuestal	Reducción	Total	Acta y No. De Acuerdo	Fecha Acta	Justificación
148-2015	HOSPITAL CHAVEZ	1312DK0333401	SERVICIOS DE CAPACITACION \$ 16.659.87	1312DK0333401	SERVICIOS DE CAPACITACION \$ 16.659.87		No 8.V ACTA No. 637	14-Dic-15	SE REQUIERE ESTE IMPORTE PARA CUBRIR GASTOS DERIVADOS DEL EVENTO DE JORNADAS MEDICAS Y JORNADAS DE ENFERMERIA, CUYA CLASIFICACION CORRESPONDE A ESTA PARTIDA PRESUPUESTAL
149-2015	HOSPITAL CHAVEZ	1312DK0338201	GASTOS DE ORDEN SOCIAL Y \$214, 784.38	1312DK0333401	SERVICIOS DE CAPACITACION \$214, 784.38		No 8.V ACTA No. 637	14-Dic-15	SE REQUIERE DE ESTE IMPORTE PARA CUBRIR LOS EVENTOS DEL DIA DEL MEDICO Y DIA DEL QUIMICO. LOS RECURSOS EN LA PARTIDA 38201 SE AGOTARON, DEBIDO A QUE SERIALIZARON CARGOS CORRESPONDIENTES A LA PARTIDA 33401 SERVICIOS DE CAPACITACION, COMO SON LAS JORNADAS MEDICAS Y LAS JORNADAS DE ENFERMERIA
150-2015	HOSPITAL CHAVEZ	1312DK0322106	ADQUISICION DE AGUA POTAB \$130.000	1312DK0353301	EQUIPO DE COCINA DE HOSPITAL \$50.000.00		No 8.V ACTA No. 637	14-Dic-15	SE REQUIERE ESTE IMPORTE PARA CUBRIR LAS NECESIDADES DE AGUA PURIFICADA PARA PACIENTES HOSPITALIZADOS Y PARA TODOS LOS SERVICIOS DE ESTE HOSPITAL PARA LO QUE RESTA
					REFACCIONES Y ACCESORIOS M \$ 80.000.00		No 8.V ACTA No. 637	14-Dic-15	
					TOTAL \$130.000.00		No 8.V ACTA No. 637	14-Dic-15	
151-2015	SUBDIRECCIÓN MÉDICA	1301AS50-22101	PRODUCTOS ALIMENTICIOS PA \$ 21.550.00	1301AS5035201	MANTENIMIENTO Y CONSERVACIÓN DE MOBILIARIO Y \$ 10.000.00		No 8.V ACTA No. 637	14/12/2015	
					MANTENIMIENTO Y CONSERVACIÓN DE EQUIPO DE TR \$ 11.550.00		No 8.V ACTA No. 637	14/12/2015	
					TOTAL \$ 21.550.00	\$ 21.550.00	No 8.V ACTA No. 637	14/12/2015	SE SOLICITA TRANSFERENCIA PARA DAR SUFICIENCIA PRESUPUESTAL A LA PARTIDA ENUNCIADA EN VIRTUD DE LAS NECESIDADES DE LA SUBDIRECCION DE SERVICIOS MEDICOS.
152-2015	SUBDIRECCIÓN MÉDICA	1301AS5021101	MATERIALES, UTILES Y EQUIP \$ 5.000.00	1301AS5037501	VIÁTICOS EN EL PAÍS \$ 5.000.00	\$ 5.000.00	No 8.V ACTA No. 637	14/12/2015	SE SOLICITA TRANSFERENCIA PARA DAR SUFICIENCIA PRESUPUESTAL A LA PARTIDA ENUNCIADA EN VIRTUD DE LAS NECESIDADES DE LA SUBDIRECCION DE SERVICIOS MEDICOS.
153-2015	COORDINACIÓN DE HOSPITALES SUBROG	1302DK1025406	ARMAZONES Y CRISTALES \$ 30.392.00	1302DK1053101	EQUIPO MEDICO Y DE LABORATO \$ 30.392.00	\$ 30.392.00	No 8.V ACTA No. 637	14/12/2015	DE ACUERDO A LAS NECESIDADES DEL DEPARTAMENTO SE HICIERON LAS REQUISICIONES CORRESPONDIENTES EN BASE A LOS COSTOS DE 2014 HABIENDO UN AUMENTO EN EL PRECIO DE LO REQUISITADO EN EL 2015 DANDO SALDOS NEGATIVO EN LA PARTIDA, POR LO QUE SE REQUIERE LA AMPLIACION DE LA PARTIDA
154-2015	N DE HOSPITALES SUBROGADOS Y DESCO	1302AS5021101	MATERIALES, UTILES Y EQUIP \$ 112.12	1302DK1035101	MANTENIMIENTO Y CONSERVAC \$ 3.280.42	\$ 3.280.42	No 8.V ACTA No. 637	14/12/2015	DEBIDO A LOS AJUSTES QUE SE HICIERON POR EL AREA CORRESPONDIENTE Y CON EL FIN DE SOLVENTAR LAS PARTIDAS EN SALDO NEGATIVO SE REQUIERE AMPLIACION DE LA PARTIDA.
		1302AS5021601	MATERIAL DE LIMPIEZA \$ 74.76				No 8.V ACTA No. 637	14/12/2015	
		1302DK5021601	MATERIAL DE LIMPIEZA \$ 943.60				No 8.V ACTA No. 637	14/12/2015	
		1302DK5029501	REFACCIONES Y ACCESORIOS \$ 2.149.94				No 8.V ACTA No. 637		
			TOTAL \$ 3.280.42				No 8.V ACTA No. 637		
					TOTAL	\$ 3.280.42	No 8.V ACTA No. 637		
155-2015	DEPARTAMENTO DE INFORMÁTICA	1040AC0435101	MANTENIMIENTO Y CONSERVA \$40.000	1040AC0421401	MATERIALES Y UTILES PARA EL D \$40.000		No 8.V ACTA No. 637	14-Dic-15	PARTIDA QUE NO SE PRESUPUESTO Y SE REQUIERE PARA LA REMODELACION DE LAS OFICINAS DE SOPORTE Y PINTURA DEL DEPARTAMENTO
		1050AC0835101	MANTENIMIENTO Y CONSERVA \$66.200	1050AC0823401	COMBUSTIBLE, LUBRICANTES, AD \$10.000		No 8.V ACTA No. 637	14-Dic-15	EN LA PARTIDA 1050AC0835101, SE SOLICITA SUFICIENCIA PRESUPUESTAL PARA PODER SOLVENTAR GASTOS DE MANTENIMIENTO Y CONSERVACION DE INMUEBLE, YA QUE DERIVADO DE LA REUBICACION DE LAS OFICINAS DEL AREA A MI CARGO, ES NECESARIO CUBRIR GASTOS DE ADECUACION DE LAS NUEVAS INSTALACIONES EN DONDE ESTAREMOS LABORANDO. LAS PARTIDAS 1050AC0823401, 1050AC0829301, 1050AC0829901, 1050AC0833603, 1050AC0835501, 1050AC0837501 Y 1050AC0839201, A REDUCCION O DEFECCION QUE YA NO
				1050AC0829301	REFACCIONES Y ACCESORIOS M 3.200		No 8.V ACTA No. 637		
				1050AC0829901	REFACCIONES Y ACCESORIOS M 8.000		No 8.V ACTA No. 637		
				1050AC0833603	IMPRESIONES Y PUBLICACIONES 5.000		No 8.V ACTA No. 637		
				1050AC0835501	MTO. Y CONSERV. EQUIPO DE TR 3.400		No 8.V ACTA No. 637		
				1050AC0837501	VIATICOS EN EL PAIS 35.000		No 8.V ACTA No. 637		
				1050AC0839201	IMPUESTOS Y DERECHOS 1.600		No 8.V ACTA No. 637		
					TOTAL \$66.200		No 8.V ACTA No. 637		
157-2015	HOSPITAL CHAVEZ	1312DK0325403	MATERIAL PARA HEMODIALISIS \$1.000.000	1312DK0325401	MATERIALES, ACCESORIOS Y SU \$1.000.000		No 8.V ACTA No. 637	14-Dic-15	SE REQUIERE ESTE IMPORTE PARA CUBRIR NECESIDADES DE MATERIAL PARA HEMODIALISIS PARA LO QUE RESTA DEL EJERCICIO 2015, YA QUE FUE INSUFICIENTE CUBRIRSE CON EL PRESUPUESTO ASIGNADO EN ESTE PERIODO
158-2015	HOSPITAL CHAVEZ	1312DK0326101	COMBUSTIBLES \$250.000	1312DK0327201	PRENDAS DE SEGURIDAD Y PRO \$250.000		No 8.V ACTA No. 637	14-Dic-15	SE REQUIERE ESTE IMPORTE PARA CUBRIR LAS NECESIDADES DE GAS LP PARA EL DEPARTAMENTO DE ALIMENTACION Y CALDERAS DE ESTE HOSPITAL, PARA LO QUE RESTA DEL EJERCICIO 2015



3.- ENTIDADES PARAESTATALES EMPRESARIALES NO FINANCIERAS CON PARTICIPACIÓN ESTATAL MAYORITARIA



GOBIERNO
DEL ESTADO
DE SONORA

Secretaría de Educación y Cultura



GOBIERNO
DEL ESTADO
DE SONORA

Televisora de Hermosillo, S.A. de C.V.

Sistema Estatal de Evaluación
Estado de Situación Financiera
TELEVISORA DE HERMOSILLO, S.A. DE C.V.
Al 31 de Diciembre de 2015
(PESOS)

CPCA-I-01

CUENTA PÚBLICA 2015

ACTIVO	2015	2014	PASIVO	2015	2014
Activo Circulante			Pasivo Circulante		
Efectivo y Equivalentes	1,837,946	1,211,562	Cuentas por Pagar a Corto Plazo	29,227,453	13,805,386
Derechos a Recibir Efectivo o Equivalentes	25,519,527	17,564,127	Documentos por Pagar a Corto Plazo	-	-
Derechos a Recibir Bienes o Servicios	24,140	260,820	Porción a Corto Plazo de la Deuda Pública a Largo Plazo	4,108,862	-
Inventarios	-	-	Títulos y Valores a Corto Plazo	-	-
Almacenes	-	-	Pasivos Diferidos a Corto Plazo	-	-
Estimación por Pérdida o Deterioro de Activos Circulantes	- 148,728	- 148,728	Fondos y Bienes de Terceros en Garantía y/o Administración a Corto Plazo	-	-
Otros Activos Circulantes	-	-	Provisiones a Corto Plazo	-	-
			Otros Pasivos a Corto Plazo	-	-
Total de Activos Circulantes	27,232,884	18,887,780	Total de Pasivos Circulantes	33,336,315	13,805,386
Activo No Circulante			Pasivo No Circulante		
Inversiones Financieras a Largo Plazo	-	-	Cuentas por Pagar a Largo Plazo	-	-
Derechos a Recibir Efectivo o Equivalentes a Largo Plazo	-	-	Documentos por Pagar a Largo Plazo	42,438,417	86,942
Bienes Inmuebles, Infraestructura y Construcciones en Proceso	21,655,591	12,954,541	Deuda Pública a Largo Plazo	-	-
Bienes Muebles	76,254,178	18,580,536	Pasivos Diferidos a Largo Plazo	-	-
Activos Intangibles	121,938	121,938	Fondos y Bienes de Terceros en Garantía y/o en Administración a Largo Plazo	-	-
Depreciación, Deterioro y Amortización Acumulada de Bienes	- 25,800,501	- 19,509,968	Provisiones a Largo Plazo	2,665,399	2,501,665
Activos Diferidos	14,154,525	8,531,518			
Estimación por Pérdida o Deterioro de Activos no Circulantes	-	-			
Otros Activos no Circulantes	-	-			
Total de Activos No Circulantes	86,385,731	20,678,564	Total de Pasivos No Circulantes	45,103,816	2,588,607
Total de Activos	113,618,615	39,566,344	Total de Pasivo	78,440,132	16,393,994
			Hacienda Pública/Patrimonio		
			Hacienda Pública/Patrimonio Contribuido	90,494,826	77,494,826
			Aportaciones	90,494,826	77,494,826
			Donaciones de Capital		
			Actualización de la Hacienda Pública/Patrimonio		
			Hacienda Pública/Patrimonio Generado	- 60,392,643	- 59,398,775
			Resultados del Ejercicio (Ahorro/ Desahorro)	-	27,961,867
			Resultados de Ejercicios Anteriores	-	60,730,094
			Revalúos	28,299,319	1,331,319
			Reservas	-	-
			Rectificaciones de Resultados de Ejercicios Anteriores	-	-
			Exceso o Insuficiencia en la Actualización de la Hacienda Pública/Patrimonio	5,076,300	5,076,300
			Resultado por Posición Monetaria		
			Resultado por Tenencia de Activos no Monetarios	5,076,300	5,076,300
			Total Hacienda Pública/Patrimonio	35,178,483	23,172,351
			Total de Pasivo y Hacienda Pública/Patrimonio	113,618,615	39,566,344

LIC. DANIEL HIDALGO HURTADO
DIRECTOR GENERAL

LIC. GASPAR GABRIEL GIRON ORTEGA
GERENTE DE ADMINISTRACION Y FINANZAS

Sistema Estatal de Evaluación CPCA-I-01-A
 Estado de Actividades
 TELEVISORA DE HERMOSILLO, S.A. DE C.V.
 Del 01 de Enero al 31 de Diciembre de 2015 CUENTA PÚBLICA 2015
 (PESOS)

	2,015	2,014
INGRESOS Y OTROS BENEFICIOS		
Ingresos de la Gestión:	54,780,658	72,698,750
Impuestos		
Cuotas y Aportaciones de Seguridad Social		
Contribuciones de Mejoras		
Derechos		
Productos de Tipo Corriente ¹		
Aprovechamientos de Tipo Corriente		
Ingresos por Venta de Bienes y Servicios	54,780,658	72,698,750
Ingresos no Comprendidos en las Fracciones de la Ley de Ingresos Causados en Ejercicios Fiscales Anteriores Pendientes de Liquidación o Pago		
Participaciones, Aportaciones, Transferencias, Asignaciones, Subsidios y Otras Ayudas		
Participaciones y Aportaciones		
Transferencia, Asignaciones, Subsidios y Otras Ayudas		
Otros Ingresos y Beneficios	34,565	136,033
Ingresos Financieros	17,071	3,655
Incremento por Variación de Inventarios		0
Disminución del Exceso de Estimaciones por Pérdida o Deterioro u Obsolescencia		0
Disminución del Exceso de Provisiones		0
Otros Ingresos y Beneficios Varios	17,494	132,378
Total de Ingresos y Otros Beneficios	54,815,223	72,834,784
GASTOS Y OTRAS PÉRDIDAS		
Gastos de Funcionamiento	75,670,514	64,578,240
Servicios Personales	52,530,149	50,585,863
Materiales y Suministros	1,463,818	1,003,043
Servicios Generales	21,676,547	12,989,334
Transferencia, Asignaciones, Subsidios y Otras Ayudas		
Transferencias Internas y Asignaciones al Sector Público	0	0
Transferencias al Resto del Sector Público	0	0
Subsidios y Subvenciones	0	0
Ayudas Sociales	0	0
Pensiones y Jubilaciones	0	0
Transferencias a Fideicomisos, Mandatos y Contratos Análogos	0	0
Transferencias a la Seguridad Social	0	0
Donativos	0	0
Transferencias al Exterior	0	0
Participaciones y Aportaciones	0	
Participaciones	0	0
Aportaciones	0	0
Convenios	0	0
Intereses, Comisiones y Otros Gastos de la Deuda Pública	1,416,923	
Intereses de la Deuda Pública	1,416,923	0
Comisiones de la Deuda Pública	0	0
Gastos de la Deuda Pública	0	0
Costo por Coberturas	0	0
Apoyos Financieros	0	0
Otros Gastos y Pérdidas Extraordinarias	5,689,654	1,294,698
Estimaciones, Depreciaciones, Deterioros, Obsolescencia y Amortizaciones	5,627,378	1,268,896
Provisiones	0	0
Disminución de Inventarios	0	0
Aumento por Insuficiencia de Estimaciones por Pérdida o Deterioro y Obsolescencia	0	0
Aumento por Insuficiencia de Provisiones	0	0
Otros Gastos	62,276	998,963
Inversión Pública		
Inversión Pública no Capitalizable		0
Total de Gastos y Otras Pérdidas	82,777,091	65,872,938
Resultados del Ejercicio (Ahorro/Desahorro)	-27,961,867	5,988,681

¹ No se incluyen: Utilidades e Intereses. Por regla de presentación se revelan como Ingresos Financieros.

LIC. DANIEL HIDALGO HURTADO
DIRECTOR GENERAL

LIC. GASPAR GABRIEL GIRON ORTEGA
GERENTE DE ADMINISTRACION Y FINANZAS

Sistema Estatal de Evaluación CPCA-I-01-B
 Flujo de Efectivo
 TELEVISORA DE HERMOSILLO, S.A. DE C.V.
 CUENTA PÚBLICA 2015
 Al 31 de Diciembre de 2015
 (PESOS)

Concepto	2015	2014
Flujos de Efectivo de las Actividades de Operación		
Origen	76,687,658	49,187,186
Impuestos		
Cuotas y Aportaciones de Seguridad Social		
Contribuciones de mejoras		
Derechos		
Productos de Tipo Corriente		
Aprovechamientos de Tipo Corriente		
Ingresos por Venta de Bienes y Servicios	46,413,158	49,187,186
Ingresos no Comprendidos en las Fracciones de la Ley de Ingresos Causados en Ejercicios Fiscales Anteriores Pendientes de Liquidación o Pago		
Participaciones y Aportaciones		
Transferencias, Asignaciones y Subsidios y Otras Ayudas		
Otros Orígenes de Operación	30,274,500	
Aplicación	76,061,275	64,572,778
Servicios Personales	52,530,149	49,497,203
Materiales y Suministros	1,457,983	1,003,043
Servicios Generales	22,073,143	14,072,532
Transferencias Internas y Asignaciones al Sector Público		
Transferencias al resto del Sector Público		
Subsidios y Subvenciones		
Ayudas Sociales		
Pensiones y Jubilaciones		
Transferencias a Fideicomisos, Mandatos y Contratos Análogos		
Transferencias a la Seguridad Social		
Donativos		
Transferencias al Exterior		
Participaciones		
Aportaciones		
Convenios		
Otras Aplicaciones de Operación		
Flujos Netos de Efectivo por Actividades de Operación	626,383	-15,385,592
Flujos de Efectivo de las Actividades de Inversión		
Origen	0	0
Bienes Inmuebles, Infraestructura y Construcciones en Proceso		
Bienes Muebles		
Otros Orígenes de Inversión		0
Aplicación	0	0
Bienes Inmuebles, Infraestructura y Construcciones en Proceso		
Bienes Muebles		0
Otras Aplicaciones de Inversión		0
Flujos Netos de Efectivo por Actividades de Inversión		
Flujo de Efectivo de las Actividades de Financiamiento		
Origen	45,000,000	54,289,081
Endeudamiento Neto		
Interno		
Externo		
Otros Orígenes de Financiamiento	45,000,000	54,289,081
Aplicación	45,000,000	39,912,028
Servicios de la Deuda		
Interno		
Externo		
Otras Aplicaciones de Financiamiento	45,000,000	39,912,028
Flujos netos de Efectivo por Actividades de Financiamiento	0	14,377,053
Inc	626,383	-1,008,539
Efectivo y Equivalentes al Efectivo al Inicio del Ejercicio	1,211,562	2,220,101
Efe	1,837,946	1,211,562

LIC. DANIEL HIDALGO HURTADO
 DIRECTOR GENERAL

LIC. GASPAR GABRIEL GIRON ORTEGA
 GERENTE DE ADMINISTRACION Y FINANZAS

Sistema Estatal de Evaluación
Estado de Variación en la Hacienda Pública
TELEVISORA DE HERMOSILLO, S.A. DE C.V.
Del 01 de Enero al 31 de Diciembre de 2015
(PESOS)

CPCA-I-02

CUENTA PÚBLICA 2015

Concepto	Hacienda Pública / Patrimonio Contribuido	Hacienda Pública / Patrimonio Generado de Ejercicio Anteriores	Hacienda Pública / Patrimonio Generado del Ejercicio	Ajustes por Cambios de Valor	Total
Rectificaciones de Resultados de Ejercicios Anteriores					
Patrimonio Neto Inicial Ajustado del Ejercicio	58,291,126.00	-47,955,566.00	-18,763,209.00	1,331,319.00	-7,096,330.00
Aportaciones	24,280,000.00				24,280,000.00
Donaciones de Capital					
Actualización de la Hacienda Pública/Patrimonio					
Variaciones de la Hacienda Pública / Patrimonio Neto del Ejercicio					
Resultados del Ejercicio (Ahorro/Desahorro)			5,988,685.00		5,988,685.00
Resultados de Ejercicios Anteriores		-18,763,209.00	18,763,209.00		0.00
Revalúos		0.00		0.00	0.00
Reservas					
Hacienda Pública / Patrimonio Neto Final del Ejercicio 2014	82,571,126.00	-66,718,775.00	5,988,685.00	1,331,319.00	23,172,351.00
Cambios en la Hacienda Pública / Patrimonio Neto del Ejercicio 2015	13,000,000.00				13,000,000.00
Aportaciones	13,000,000.00				13,000,000.00
Donaciones de Capital					
Actualización de la Hacienda Pública/Patrimonio					
Variaciones de la Hacienda Pública / Patrimonio Neto del Ejercicio 2015			-27,961,867.00		-27,961,867.00
Resultados del Ejercicio (Ahorro/Desahorro)			-27,961,867.00		-27,961,867.00
Resultados de Ejercicios Anteriores					0.00
Revalúos		5,988,685.00	-5,988,685.00	26,968,000.00	26,968,000.00
Reservas					
Saldo Neto en la Hacienda Pública / Patrimonio 2015	95,571,126.00	-60,730,090.00	-27,961,867.00	28,299,319.00	35,178,483.00

LIC. DANIEL HIDALGO HURTADO
DIRECTOR GENERAL

LIC. GASPAR GABRIEL GIRON ORTEGA
GERENTE DE ADMINISTRACION Y FINANZAS

Sistema Estatal de Evaluación CPCA-I-03
 Estado de Cambios en la Situación Financiera
 TELEVISORA DE HERMOSILLO, S.A. DE C.V.
 Del 01 de Enero al 31 de Diciembre de 2015 CUENTA PÚBLICA 2015
 (PESOS)

	<u>Origen</u>	<u>Aplicación</u>
Activo	-6,053,853	80,579,483
Activo Circulante	236,680	8,581,784
Efectivo y Equivalentes	0	626,383
Derechos a Recibir Efectivo o Equivalentes		7,955,401
Derechos a Recibir Bienes o Servicios	236,680	
Inventario		
Almacenes		
Estimación por Pérdida o Deterioro de Activos Circulantes	0	
Otros Activos Circulantes		
Activo No Circulante	-6,290,533	71,997,699
Inversiones Financieras a Largo Plazo		
Derechos a Recibir Efectivo o Equivalentes a Largo Plazo		
Bienes Inmuebles, Infraestructura y Construcciones en Proceso		8,701,050
Bienes Muebles		57,673,642
Activos Intangibles		
Depreciación, Deterioro y Amortización Acumulada de Bienes	-6,290,533	
Activos Diferidos		5,623,007
Estimación por Pérdida o Deterioro de Activos no Circulantes		
Otros Activos no Circulantes		
Pasivo	62,046,138	0
Pasivo Circulante	19,530,929	0
Cuentas por Pagar a Corto Plazo	19,530,929	0
Documentos por Pagar a Corto Plazo		
Porción a Corto Plazo de la Deuda Pública a Largo Plazo		
Títulos y Valores a Corto Plazo		
Pasivos Diferidos a Corto Plazo		
Fondos y Bienes de Terceros en Garantía y/o Administración a Corto Plazo		
Provisiones a Corto Plazo		
Otros Pasivos a Corto Plazo		
Pasivo No Circulante	42,515,209	0
Cuentas por Pagar a Largo Plazo		
Documentos por Pagar a Largo Plazo	42,351,475	
Deuda Pública a Largo Plazo		
Pasivos Diferidos a Largo Plazo		
Fondos y Bienes de Terceros en Garantía y/o en Administración a Largo Plazo		
Provisiones a Largo Plazo	163,734	
HACIENDA PUBLICA/PATRIMONIO	45,956,681	33,950,548
Hacienda Pública/Patrimonio Contribuido	13,000,000	0
Aportaciones	13,000,000	
Donaciones de Capital		
Actualización de la Hacienda Pública/Patrimonio		
Hacienda Pública/Patrimonio Generado	32,956,681	33,950,548
Resultados del Ejercicio (Ahorro/ Desahorro)	0	33,950,548
Resultados de Ejercicios Anteriores	5,988,681	
Revalúos	26,968,000	
Reservas		
Rectificaciones de Resultados de Ejercicios Anteriores		
Excesos o Insuficiencia en la Actualización de la Hacienda Pública/Patrimonio	0	0
Resultado por Posición Monetaria	0	0
Resultado por Tenencia de Activos no Monetarios	0	0

LIC. DANIEL HIDALGO HURTADO
DIRECTOR GENERAL

LIC. GASPAR GABRIEL GIRON ORTEGA
GERENTE DE ADMINISTRACION Y FINANZAS

<p>A Corto Plazo</p>	<table border="1"> <tr> <td>Otras Cuentas por Pagar a Corto Plazo</td> <td>5,275,790</td> </tr> <tr> <td>Porción a Corto Plazo de la Deuda Publica a Largo Plazo</td> <td>4,108,862</td> </tr> <tr> <td>Proveedores a Pagar a Corto Plazo</td> <td>1,178,529</td> </tr> <tr> <td>Retenciones y Contribuciones por Pagar a Corto Plazo</td> <td>22,773,134</td> </tr> <tr> <td>Gran Total</td> <td>33,336,315</td> </tr> </table>	Otras Cuentas por Pagar a Corto Plazo	5,275,790	Porción a Corto Plazo de la Deuda Publica a Largo Plazo	4,108,862	Proveedores a Pagar a Corto Plazo	1,178,529	Retenciones y Contribuciones por Pagar a Corto Plazo	22,773,134	Gran Total	33,336,315
Otras Cuentas por Pagar a Corto Plazo	5,275,790										
Porción a Corto Plazo de la Deuda Publica a Largo Plazo	4,108,862										
Proveedores a Pagar a Corto Plazo	1,178,529										
Retenciones y Contribuciones por Pagar a Corto Plazo	22,773,134										
Gran Total	33,336,315										
<p>A Mediano Plazo</p>	<p>PRIMA DE ANTIGÜEDAD</p> <p>De acuerdo con la Ley Federal del Trabajo, la empresa tiene una responsabilidad contingente por indemnizaciones a sus trabajadores que sean despedidos en ciertas condiciones. Los gastos por estos conceptos se cargan a los resultados del ejercicio en que se conocen los retiros de los trabajadores. Los trabajadores de planta tienen derecho a una prima de antigüedad consistente en doce días de salario por cada año de servicio. La prima de antigüedad se pagará a los trabajadores que se separen voluntariamente de su empleo siempre que hayan cumplido quince años de servicio por lo menos. Así mismo se pagará a los que se separen por causa justificada y a los que sean separados de su empleo, independientemente de la justificación o injustificación del despido.</p> <p>De acuerdo con los artículos 67 y 68 del Contrato Ley de la Industria de la Radio y Televisión, para el año 2009 los trabajadores de planta tienen derecho a una prima de antigüedad con base en el salario máximo igual al doble del salario mínimo de área geográfica de aplicación a que corresponda el lugar de prestación de trabajo, bajo ciertas condiciones y atendiendo a las reglas siguientes:</p> <ul style="list-style-type: none"> -12 días de salario por cada año de servicio, con antigüedad de 1 a 6 años. -14 días de salario por cada año de servicio, con antigüedad de 7 a 8 años. -17 días de salario por cada año de servicio, con antigüedad de 9 o más años <p>La Televisora registro al cierre del ejercicio la valuación actuarial de la prima de antigüedad, la cual fue preparada y certificada por el actuario ACT. Mauricio Eduardo Bonilla Lupp, con los requerimientos señalados en la nueva norma de información financiera NIF-D3 " Beneficios a los Empleados", emitida por el Consejo Mexicano para Investigación y Desarrollo de la Normas de Información Financiera (CINIF).</p> <p>Valuación actuarial de la Prima de Antigüedad al cierre del Ejercicio 2015 por un importe de \$2,665,398.80</p>										
<p>A Largo Plazo</p>	<p>Crédito Bancario Simple para Proyecto de Digitalización por \$90,000,000.00, con 12 meses de gracia a capital, de los cuales solo han sido entregados \$45,000,000.00. Con sobretasa de 1.80 sobre T.I.E., comisión por estructuración del 2%, reserva de fideicomiso lo correspondiente a un mes de servicio de deuda. Con aval de Gobierno del Estado. De los cuales \$41,250,001.50 corresponden a éste rubro y la diferencia a corto plazo.</p> <p>Convenio de Reconocimiento de Adeudo y Autorización de Prórroga para el pago en parcialidades de créditos fiscales por RCV Y Cuotas 2011 con I.M.S.S. por \$1,898,356.00. El cual al cierre de ejercicio tiene un saldo de \$1,188,415.93.</p>										

TELEVISORA DE HERMOSILLO

NOTAS A LOS ESTADOS FINANCIEROS AL 31 DE DICIEMBRE DEL 2015

I. NOTAS DE DESGLOSE:

I.I. INFORMACION CONTABLE

1) NOTAS AL ESTADO DE SITUACION FINANCIERA

Activo

1. EFECTIVO Y EQUIVALENTES

Al 31 de Diciembre de 2015 y 2014 se integra de la siguiente manera:

Concepto	Diciembre 2015	Diciembre 2014
Efectivo	26,000	26,000
Bancos/Tesoreria	1,811,946	1,185,562
Total \$	1,837,946	1,211,562

2. DERECHOS A RECIBIR EFECTIVO O EQUIVALENTES

Al 31 de Diciembre de 2015 y 2014 se integra de la siguiente manera:

Concepto	Diciembre 2015	Diciembre 2014
Cuentas por Cobrar a Corto Plazo	17,307,777	17,051,434
Deudores Diversos por Cobrar a Corto Plazo	91,605	3,056
Contribuciones por Recuperar a Corto Plazo	8,120,145	509,637
Total \$	25,519,527	17,564,127

Al 31 de Diciembre el saldo **de cuentas por cobrar a corto plazo** es de \$ 17,307,777.47 del cual el 51% corresponde a adeudos del Gobierno del Estado. Es importante mencionar que \$3,786,898.05 fue autorizado para su cancelación en reunión de Consejo de Administración del 31 de Marzo de 2015 mismo que quedo condicionado, razón por la cuál a la fecha no se ha llevado a cabo.

3. ESTIMACIONES Y DETERIODOS

Al 31 de Diciembre de 2015 y 2014 se integra de la siguiente manera:

Concepto	Diciembre 2015	Diciembre 2014
Estimación por pérdidas o deterioro de activos circulantes	148,728	148,728
Total \$	148,728	148,728

4. DERECHOS A RECIBIR BIENES O SERVICIOS

Al 31 de Diciembre de 2015 y 2014 se integra de la siguiente manera:

Concepto	Diciembre 2015	Diciembre 2014
Anticipo a Proveedores por Prestacion de Servicios a Corto Plazo	24,140	260,820
Total \$	24,140	260,820

5. ACTIVO NO CIRCULANTE

Al 31 de Diciembre de 2015 y 2014 se integra de la siguiente manera:

Concepto	Diciembre 2014	Diciembre 2015	Depreciacion Acumulada	SalDOS 2015
Terrenos	5,695,274	9,348,448	-	9,348,448
Edificios	7,259,267	12,307,143	4,746,543	7,560,600
Total \$	12,954,541	21,655,591	4,746,543	16,909,048

Concepto	Diciembre 2014	Diciembre 2015	Depreciacion Acumulada	SalDOS 2015
Infraestructura	13,796,218	72,373,433	19,322,311	53,051,122
Mobiliario y Equipo de Administracion	4,098,842	2,878,217	1,211,880	1,666,337
Equipo Diverso	29,579	79,295	42,221	37,074
Equipo de transporte	655,897	923,233	477,546	445,687
Total \$	18,580,536	76,254,178	21,053,958	55,200,220

El saldo de esta cuenta se integra por la inversión que se mantiene en bienes muebles e inmuebles valuados al costo de adquisición.

El saldo por \$ 76,376,116 corresponde a la integración de bienes muebles \$ 76,254,178 y Activos Intangibles por \$ 121,938

En el rubro de Equipo de Transmisión se ve reflejado un aumento del 37% debido a que se adquirió equipo para el proceso de digitalización.

6. ACTIVOS DIFEREIDOS

Al 31 de Diciembre de 2015 y 2014 se integra de la siguiente manera:

Concepto	Diciembre 2015	Diciembre 2014
Depositos en Garantia	27,926	27,926
Rentas por Devengar	-	192,792
Gastos de Instalacion en Procesos	5,427,474	-
Intererres por Devengar	23,173	-
Otros Activos Diferidos	8,675,952	8,310,800
Total \$	14,154,525	8,531,518

El saldo en Gasto de Instalación en proceso por \$ 5,427,474 corresponde a gastos pre-operativos de instalación del proceso de Digitalización de esta Televisora.

El saldo de Otros Activos Diferidos por \$ 8,675,952 se integra como sigue:

Pagos Anticipados por \$ 956,256.52 corresponde a convenios celebrados ante el IMSS y seguro de vehículos financiados a un año, a partir de octubre de 2015.

1. Convenio No. 1200.- \$1,523,576.89 por concepto de reconocimiento de adeudos de RCV del ejercicio 2011 y 2015 a 15 pagos bimestrales empezando a pagar el 17 de octubre del 2015 con vencimiento el 17 de febrero de 2018, quedando un saldo a la fecha de \$ 517,044.97.
2. Convenio No. 2217.- \$374,779.44 por concepto de cuota obrera patronal del ejercicio 2011 a 36 meses empezando a pagar el 21 de septiembre de 2015, quedando un saldo a la fecha de \$ 323,490.96.
3. Seguros por \$ 115,720.59 de la adquisición de 6 vehículos Gol a 12 meses.

* IVA por Acreditar de Arrendamiento Financiero \$ 3,707.64

* ISR Diferido \$ 2,364,992

* Actualización B10 \$ 5,350,995

Pasivo

PASIVO CIRCULANTE

7. CUENTAS POR PAGAR A CORTO PLAZO

Al 31 de Diciembre del 2015 y 2014 se integra de la siguiente manera:

Concepto	Diciembre 2015	Diciembre 2014
Otras Cuentas por Pagar a Corto Plazo	5,275,790	1,423,499
Porción a Corto Plazo de la Deuda Pública a Largo Plazo	4,108,862	259,455
Proveedores a Pagar a Corto Plazo	1,178,529	-
Retenciones y Contribuciones por Pagar a Corto Plazo	22,773,134	12,122,432
Total \$	33,336,315	13,805,386

Otras Cuentas por Pagar a Corto Plazo	Importe
Fondo de Ahorro	64,868
Infonavit Empleados	1,831,019
Contraloría	123,092
Secretaría de Hacienda	780,700
Juan Carlos Zuñiga	229,347
Alma Lizeth Montaña Alcaraz	235,522
García Herrera & Asociados	1,380,468
Broadcasting, S.A. de C.V.	228,520
Duxtar Solutions, S.A de C.V.	90,000
BSA Servicios de Consultoría	62,413
Susana Alejandra López Martínez	58,000
Mayra Isela Camacho Camacho	15,358
Anticipo a Clientes	6,099
Otras Cuentas Varias	170,384
Total \$	5,275,790

El complemento al saldo de esta cuenta se integra de partidas irrelevantes por un total de \$ 170,384.00.

- El saldo de Infonavit Empleados corresponde del cuarto al sexto trimestre pendiente de pago.
- El saldo de contraloría por \$ 123,092 corresponde a retención del 2% al millar al proveedor licitante en la digitalización de esta Televisara.
- El saldo a Secretaría de Hacienda de Gobierno del Estado por \$ 780,700.00 corresponde a los intereses pagados por esa Secretaría a Banco interacciones por no poder cumplir con el compromiso la Televisara en los meses de septiembre \$ 192,375, octubre \$ 217,812.50, Noviembre \$ 172,209.24 y Diciembre \$198,303.28.
- El saldo de García Herrera Asociados \$1,380,467.57 corresponde a servicios Legales por Digitalización correspondiente de los meses de junio a Diciembre y tramite de permisos de transmisión de 58 estaciones proceso de Digitalización de esta Televisara, revisión y elaboración de proyecto de licitación.
- El saldo de Juan Carlos Zuñiga corresponde a indemnización conveniada a 6 meses y a la fecha se han realizado 6 de 12 quincenas.
- El saldo de Lizeth Montaña Alcaraz corresponde a indemnización conveniada a 6 meses empesando a pagar próximo mes.

Porcion a Corto Plazo de la Deuda Publica a Largo Plazo	Importe
Volkswagwn Leasing (6 Gol)	358,863
Banco Interacciones	3,749,999
Total \$	4,108,862

Este saldo corresponde a la adquisición de 6 vehículos Gol financiados a 12 meses empezando a pagar el 22 de octubre del 2015, que con anterioridad se tenían como arrendamiento financiero puro. Se encuentra registrado en porción a corto plazo de arrendamiento financiero.

El saldo de Banco Interacciones corresponde a préstamo a corto plazo a primera colocación de crédito simple por \$ 45,000,000.00 de fecha 01 de Abril de 2015 con número. 300158658 de un importe \$ 90,000,000.00 con destino del Crédito de inversión pública productiva consistente en llevar a cabo el proceso de digitalización de la señal de televisión, con vencimiento el 31 de Marzo del 2025, empezando a pagar la primera mensualidad el 30 de abril de 2016, considerando el primer año de gracia. Se encuentra registrado en la porción a corto plazo de la deuda pública interna.

Provedores Por Pagar a Corto Plazo	Importe
Sociedad de Autores y Compositores	64,293
Inmobiliaria Unidifusion	7,238
Satelites Mexicanos	338,175
Mate Digital, S de RL de CV	50,017
Jose de Jesus Eduardo Medina	5,719
Mirsa Alcaraz Ruiz	1,114
Unyfi Communications, SA de C V	6,337
Sergio Badilla Castro	85,840
Maria Teresa Vazquez Vazquez	5,655
Sistemas Satelitales de Mexico	608,340
La Red de Radiodifusoras y Television	5,800
Total \$	1,178,529

Retenciones y Contribuciones por Pagar a Corto Plazo	Importe
ISPT	10,864,373
Impuestos Ret/Honorarios	62,258
IMSS	265,081
SAR e INFONAVIT	2,500,477
Ret 10% S/Arrendamiento	10,598
ISSE	2,095,179
ISPT Honorarios Asimilables	199,374
Ret 10.66 % de Iva	276,230
Iva Por Pagar	6,499,566
Total \$	22,773,136

Impuestos Federales pendientes de pago desde mayo 2014 y Estatales pendientes de pago desde marzo 2014.

El saldo de Sar e Infonavit corresponde a los cuatro bimestres de infonavit y el cuarto de RCV ya que el primer bimestre al tercero de RCV se integró al convenio realizado con IMSS del ejercicio 2011 que se ve reflejado en Documentos por pagar.

8. DOCUMENTOS POR PAGAR A LARGO PLAZO.

Al 31 de Diciembre del 2015 y 2014 se integra de la siguiente manera:

Concept	DICIEMBRE 2015	DICIEMBRE 2014
Convenio IMSS 2011	864,925	86,942
Convenio IMSS 2011Cuota	323,491	-
	1,188,416	86,942

El saldo al 31 de Diciembre del 2015 corresponde a convenio IMSS por auditoria de 2011 y del primero al tercer bimestre de RCV ejercicio 2015.

- 1) Convenio No. 1200.- \$ 864,925 por concepto de reconocimiento de adeudos de RCV del ejercicio 2011 y 2015 a 15 pagos bimestrales empezando a pagar e 17 de octubre del 2015 con vencimiento el 17 de febrero de 2018.
- 2) Convenio No. 2217.- \$323,491 por concepto de cuota obrera patronal del ejercicio 2011 a 36 meses empezando a pagar el 21 de septiembre de 2015.

9. PRESTAMOS DE LA DEUDA PUBLICA INTERNA POR PAGAR A LARGO PLAZO

Al 31 de Diciembre del 2015 y 2014 se integra de la siguiente manera:

Concepto	DICIEMBRE 2015	DICIEMBRE 2014
Préstamos de la Deuda Pública Interna por Pagar a Largo Plazo	41,250,002	-
	41,250,002	0

El saldo de Banco Interacciones corresponde crédito a Largo Plazo a primera colocación de crédito simple por \$ 45,000,000.00 de fecha 01 de Abril de 2015 con número. 300158658 de un importe \$ 90,000,000.00 con destino del Crédito de inversión pública productiva consistente en llevar a cabo el proceso de digitalización de la señal de televisión, con vencimiento el 31 de Marzo del 2025, empezando a pagar la primera mensualidad el 30 de abril de 2016, considerando el primer año de gracia. Del cual \$ 41,250,001 corresponde a Largo Plazo y \$ 3,749,999 a Corto Plazo.

La suma del total de la Nota 8 y 9 corresponde a Documento por Pagar a Largo Plazo del pasivo no circulante por \$ 42,438,417

10. PROVISIONES A LARGO PLAZO

Provision a Largo Plazo	2015	2014
Prima de Antigüedad	2,665,399	2,501,665
Total \$	2,665,399	2,501,665

La compañía registro al cierre del ejercicio del 2015 la valuación actuarial de la Prima de Antigüedad, la cual fue preparada y certificada por el ACT. MAURICIO EDUARDO BONILLA LUPP, con los requerimientos señalados en la nueva Norma de Información Financiera NIF-D3 "Beneficios de los Empleados" emitida por el Consejo Mexicano para la Investigación y Desarrollo de las Normas de Información Financiera.

2) NOTAS AL ESTADO DE VARIACIONES EN LA HACIENDA PÚBLICA/PATRIMONIO

Este rubro se encuentra integrado por las aportaciones en efectivo, bienes muebles e inmuebles entregado por el Gobierno Estatal y federal a la Televisora, además de los adquiridos por las remanencias operativas, integradas de la siguiente manera:

Hacienda publica / Patrimonio	2015	2014
Hacienda publica / Patrimonio Contribuido	90,494,826	77,494,826
Aportaciones	90,494,826	77,494,826
Donaciones de Capital		
Actualizacion de la Hacienda Publica/Patrimonio		
Hacienda Publica / Patrimonio Generado	-60,392,642	-59,398,775
Resultado del Ejercicio (Ahorro/Desahorro)	-27,961,867	5,988,681
Resultado de Ejercicios Anteriores	-60,730,094	-66,718,775
Revaluos	28,299,319	1,331,319
Reservas		
Rectificacioones de Resultados de Ejercicios Anteriores		
Exceso o Insuficiencia en la Actualizacion de la Hacienda Publica / Patrimonio	5,076,300	5,076,300
Resultado por Posicion Monetaria		
Resultado por Tenencia de Activos no Monetarios	5,076,300	5,076,300
Total Hacienda Publica / Patrimonio	35,178,484	23,172,351

Las modificaciones al patrimonio contribuido y al patrimonio generado se desglosan a continuación:

Cuenta	Diciembre 2015	Diciembre 2014	Diferencia	Procedencia del recurso
Hacienda publica / Patrimonio Contribuido	90,494,826	77,494,826		
Aportaciones	90,494,826	77,494,826	13,000,000	Aportacion a Capital Gobierno del Estado
Donaciones de Capital			-	
Actualizacion de la Hacienda Publica/Patrimonio			-	
Hacienda Publica / Patrimonio Generado	-60,392,642	-59,398,775		
Resultado del Ejercicio (Ahorro/Desahorro)	-27,961,867	5,988,681	- 33,950,548	
Resultado de Ejercicios Anteriores	-60,730,094	-66,718,775	5,988,681	
Revaluos	28,299,319	1,331,319	26,968,000	
Reservas			-	
Rectificacioones de Resultados de Ejercicios Anteriores			-	
Exceso o Insuficiencia en la Actualizacion de la Hacienda Publica / Patrimonio	5,076,300	5,076,300		
Resultado por Posicion Monetaria			-	
Resultado por Tenencia de Activos no Monetarios	5,076,300	5,076,300	-	
Total Hacienda Publica / Patrimonio	35,178,484	23,172,351		

3) NOTAS AL ESTADO DE ACTIVIDADES

INGRESOS DE GESTION

La naturaleza de los ingresos de la Televisora , corresponde a ingresos propios, los cuales se derivan por servicios de publicidad en cantidad de 54,780,658, significando más del 99% de los ingresos totales obtenidos en cantidad de 54,815,223.

GASTOS Y OTRAS PÉRDIDAS

Al 31 de Diciembre del 2015, los gastos de funcionamiento de la Televisora fueron los siguientes:

Concepto	Importe
Servicios Personales	52,530,149
Materiales y Suministros	1,463,918
Servicios Generales	21,676,547
Intereses de la Deuda Publica	1,416,923
Total \$	77,087,537

4) NOTAS AL ESTADO DE FLUJOS DE EFECTIVO

Efectivo y equivalentes

1. El análisis de los saldos inicial y final que figuran en la última parte del Estado de Flujo de Efectivo en la cuenta de efectivo y equivalentes es como sigue:

	2015	2014
Efectivo en Bancos –Tesorería	26,000	26,000
Efectivo en Bancos-Dependencias	1811,946	1,185,660
Inversiones temporales (hasta 3 meses)	0	1,617,923
Fondos con afectación específica		
Depósitos de fondos de terceros y otros		
Total de Efectivo y Equivalentes	1,837,946	2,829,583

2. ADQUISICIONES DE BIENES MUEBLES E INMUEBLES EN EL EJERCICIO.

Adquisiciones Bienes Muebles e Inmuebles	Importe
Terrenos	250,000
Edificios	-
Infraestructura	37,299,727
Mobiliario y Equipo de Administracion	731,064
Equipo Diverso	-
Equipo de transporte	423,336
Total \$	38,704,127

3. Conciliación de los Flujos de Efectivo Netos de las Actividades de Operación y la cuenta de Ahorro/Desahorro antes de Rubros Extraordinarios. A continuación se presenta un ejemplo de de la elaboración de la conciliación.

	2015	2014
Ahorro/Desahorro antes de rubros Extraordinarios	(27,961,867)	5,998,681
<i>Movimientos de partidas (o rubros) que no afectan al efectivo.</i>		
Depreciación	6,290,533	1,268,895
Amortización	1,612,068	362,962
Incrementos en las provisiones	0	0
Incremento en inversiones producido por revaluación	0	0
Ganancia/pérdida en venta de propiedad, planta y equipo	0	0
Incremento en cuentas por cobrar	8,581,784	6,726,572
Partidas extraordinarias	0	0

Las cuentas que aparecen en el cuadro anterior no son exhaustivas y tienen como finalidad ejemplificar el formato que se sugiere para elaborar la nota.

INFORMACION PRESUPUESTAL

Estado analítico del ejercicio del presupuesto:

El monto de los egresos presupuestados en 2015 fue de \$164,682,642, sin embargo, este presupuesto fue modificado hasta presupuestar egresos en cantidad de \$122,087,938.00 únicamente se devengó la cantidad de 114,847,635 representando una diferencia en cantidad de \$ 7,240,303 del presupuesto de egresos modificado. Las motivos de las variaciones presupuestales son las siguientes:

EGRESOS

El presupuesto de egresos original es de \$ 164,682,642, el cual se disminuyo en \$ 42,594,704 dando un total de \$122,087,938 principalmente por la disminución de la depreciación de activo fijo que es una partida únicamente contable y ya que se había considerado también como egreso presupuestal.

PARTIDAS

11301 Sueldos.- Se incrementa por la remuneración pagada al Director en turno, ya que el director anterior tenía puesto honorífico por lo que no percibía sueldo alguno, sumado a la contratación de nuevo personal en el cambio de administración.

11303 Remuneraciones diversas.- Incremento por pagos al personal que laboró en la transmisión del beisbol de Liga

Mexicana del Pacífico mismo que no se había realizado años atrás.

12101 Honorarios.- Incremento por pagos al personal que laboró en la transmisión del beisbol de Liga

Mexicana del Pacífico mismo que no se había realizado años atrás.

13201 Prima vacacional.- Existe en teoría suficiencia sin embargo se requirió el recurso de esta partida en el resto del capítulo 1000.

13202 Gratificación por fin de año.- Se incrementa por la remuneración pagada al Director en turno, ya que el director anterior tenía puesto honorífico por lo que no percibía sueldo alguno, sumado a la contratación de nuevas plazas en el cambio de administración.

13301 Remuneraciones por Horas Extraordinarias.- Incremento por pagos al personal que laboró en la transmisión del beisbol de Liga Mexicana del Pacífico sumado a otros eventos realizados.

14101 Cuotas por servicio médico del IMSS.- Se incrementa por la remuneración pagada al Director en turno, ya que el director anterior tenía puesto honorífico por lo que no percibía sueldo alguno, sumado a la contratación de nuevas plazas en el cambio de administración.

14201 Cuotas al infonavit.- Se incrementa por la remuneración pagada al Director en turno, ya que el director anterior tenía puesto honorífico por lo que no percibía sueldo alguno, sumado a la contratación de nuevas plazas en el cambio de administración.

14301 Pago de Defunción Pensión y Jubilación.- Existe en teoría suficiencia sin embargo se requirió el recurso de esta partida en el resto del capítulo 1000.

15101 Aportaciones al Fondo de Ahorro.- Se incrementa por la remuneración pagada al Director en turno, ya que el director anterior tenía puesto honorífico por lo que no percibía sueldo alguno, sumado a la contratación de nuevas plazas en el cambio de administración.

15201 Indemnización al personal.- Se incrementa por llevarse a cabo de baja de personal por cambio de Administración.

15404 Días Económicos y de Descanso Obligatorio.- Incremento por pagos al personal que laboró en la transmisión del beisbol de Liga Mexicana del Pacífico mismo que no se había realizado años atrás.

15413 Ayuda a guarderías.- Existe en teoría suficiencia sin embargo se requirió el recurso de esta partida en el resto del capítulo 1000.

15901 Otras prestaciones.- .- Existe en teoría suficiencia sin embargo se requirió el recurso de esta partida en el resto del capítulo 1000.

17102 Gratificaciones.- Se incrementa en cumplimiento a Contrato de Singularidades pactado con Sindicato.

21101 Materiales, útiles y equipos menores de Oficina.- Se incrementa esta partida debido al requerimiento de la misma por cambio de Gobierno y Digitalización.

21201 Materiales y útiles de impresión.- Existe en teoría suficiencia sin embargo se requirió el recurso de esta partida en el resto del capítulo 2000.

21501 Material de Iluminación.- Existe en teoría suficiencia sin embargo se requirió el recurso de esta partida en el resto del capítulo 2000.

21601 Material de Limpieza.- Se incrementó esta partida por la necesidad de mantenimiento a las instalaciones en proceso de digitalización.

22101 Productos alimenticios para el personal.- Existe en teoría suficiencia sin embargo se requirió el recurso de esta partida en el resto del capítulo 2000.

24601 Material eléctrico y electrónico.- Existe en teoría suficiencia sin embargo se requirió el recurso de esta partida en el resto del capítulo 2000.

24801 Materiales complementarios.- Se incrementa esta partida debido al cambios de escenografías para estudios por cambios de programación.

26101 Combustible.- Se incrementa esta partida debido a visitas a repetidoras por el personal técnico debido al proceso de pruebas de Digitalización.

27101 Vestuario y uniformes.- Se incrementa esta partida de uniformes a personal de Staff.

29401 Refacciones y accesorios de equipo.- Se incrementa esta partida debido al proceso que se lleva a cabo por la digitalización ya que se requirió equipo de cómputo específico.

29601.- Refacciones y accesorios menores de equipo de Transporte.- Se incrementó esta partida en mantenimiento a la flotilla vehicular por las visitas del personal técnico a las distintas repetidoras en el Estado.

31101 Energía eléctrica.- Existe en teoría suficiencia sin embargo se requirió el recurso de esta partida en el resto del capítulo 3000.

31301 Agua.- Aumento por ajuste realizado por Agua de Hermosillo.

31401 Teléfonos.- Incremento debido a transmisiones en vivo de los diferentes programas televisivos.

31601 Servicio de Telecomunicación y satélite.- Existe en teoría suficiencia sin embargo se requirió el recurso de esta partida en el resto del capítulo 3000.

31701 Servicios de acceso a Internet, redes y procesamiento.- Incremento por contratación de servicio de actualización de internet por proceso de digitalización.

31801 Servicio Postal.- Aumento por envío de documentación a Despacho encargado de Proceso de Digitalización.

31901 Servicios integrales y otros servicios.- Existe en teoría suficiencia sin embargo se requirió el recurso de esta partida en el resto del capítulo 3000.

32202 Arrendamiento de edificios.- Se incrementó debido a ajustes al contrato.

32302 Arrendamiento de equipo y bienes informáticos.- Se incrementó por transmisión de programa infantil.

32501 Arrendamiento de Automóviles.- Aumento por renta de vehículos en el proceso del nuevo contrato de adquisición de vehículos financiados a un año.

33101 Servicios legales, de contabilidad, auditorías.- Incremento por servicios legales por digitalización de televisora.

33301.- Servicios de informática.- Aumento por actualización de software administrativo.

33401 Servicios de capacitación.- Incremento por capacitación al personal por proceso de digitalización.

34101 Servicios financieros y bancarios.- Incremento en partida por comisión por gestión y mantenimiento de crédito con Banco Interacciones por proceso de digitalización.

34401 Seguros de responsabilidad patrimonial.- Existe en teoría suficiencia sin embargo se requirió el recurso de esta partida en el resto del capítulo 3000.

34501 Seguros de Bienes patrimoniales.- Incremento por adquisición de flotilla vehicular.

34801 Comisiones por ventas.- Existe en teoría suficiencia sin embargo se requirió el recurso de esta partida en el resto del capítulo 3000.

35101 Mantenimiento y conservación de inmueble. Se incrementa ésta partida por mantenimiento y reparación a las instalaciones de ésta Televisora por proceso de digitalización.

35201 Mantenimiento y conservación de mobiliario y equipo.- Se incrementa ésta partida por mantenimiento al equipo de estudio por proceso de digitalización.

35302 Mantenimiento y conservación de bienes informáticos.- Se incrementa ésta partida por mantenimiento al equipo de antena y transmisión de repetidoras de ésta Televisora por el proceso de digitalización.

35501 Mantenimiento y conservación de equipo de transporte.- Existe en teoría suficiencia sin embargo se requirió el recurso de esta partida en el resto del capítulo 3000.

35801 Servicios de limpieza y manejo de desechos.- Existe en teoría suficiencia sin embargo se requirió el recurso de esta partida en el resto del capítulo 3000.

36201 Difusión por Radio, Televisión y otros medios.- Existe en teoría suficiencia sin embargo se requirió el recurso de esta partida en el resto del capítulo 3000.

36301 Servicio de creatividad, prod. de publicidad excepto internet.- Incremento en publicidad y propaganda por mantenimiento de portal de facebook para proceso de digitalización.

36601 Serv. De creación y difusión de contenido exc. A través de internet.- Existe en teoría suficiencia sin embargo se requirió el recurso de esta partida en el resto del capítulo 3000.

37201 Pasajes terrestres.- Existe en teoría suficiencia sin embargo se requirió el recurso de esta partida en el resto del capítulo 3000.

37501 Viáticos en el país.- Se incrementa ésta partida por viajes a la Ciudad de México visita a la S.C.T. y reuniones con Despacho encargado del proceso de Digitalización.

38201 Gastos de orden social y cultural.- Existe en teoría suficiencia sin embargo se requirió el recurso de esta partida en el resto del capítulo 3000.

39201 Impuestos y derechos.- Existe en teoría suficiencia sin embargo se requirió el recurso de esta partida en el resto del capítulo 3000.

39501 Penas, multas, accesorios y actualización.- Existe en teoría suficiencia sin embargo se requirió el recurso de esta partida en el resto del capítulo 3000.

39801 Impuestos sobre nomina.- - Se incrementa por la remuneración pagada al Director en turno, sumado a la contratación de nuevas plazas en el cambio de administración.

59301 Marcas.- Incremento en ésta partida por renovación de registro de dominio telemax.com.mx.

5513.- Depreciación de bienes Inmuebles.- Esta partida se disminuyo debido a que por error se considero como partida presupuestal, siendo únicamente un gasto de naturaleza contable .

5514 Depreciación de bienes muebles.- Esta partida se disminuyo debido a que por error se considero como partida presupuestal, siendo únicamente un gasto de naturaleza contable .

Estado analítico de Ingresos presupuestales:

El monto de los ingresos presupuestados en 2015 fue de \$164,927,225, sin embargo, este presupuesto fue modificado hasta presupuestar ingresos en cantidad de \$182,687,994.00 únicamente fue recaudada la cantidad de 110,580,440 que representa únicamente el 67.05% del presupuesto original, siendo las causas las siguientes:

Es importante no perder de vista que esta Televisora opera con un presupuesto de ingresos propios, que es autorizado por el Consejo de Administración, presupuesto que se programa en un escenario de circunstancias internas y externas optimas, sin embargo, tenemos que ser consientes de que el comportamiento del mercado y la situación económica de nuestros clientes, son factores cuyo control no está a nuestro alcance y que nos pueden impactar tanto positiva como negativamente.

Cabe aclarar que las modificaciones que se presentan a continuación no afectan la estructura programática de la Televisora.

INGRESOS

ETCA-II-08 Informamos que en el Cuarto trimestre, se disminuyeron los Ingresos Presupuestales originados por la No Recepción de \$45,000,000.00 del crédito de \$90,000,000.00 autorizado por el Congreso del Estado para Digitalización 2015.

Se realizo un análisis del proyecto de Digitalización de 97,00,000 el cual dio como resultado tomar la decisión por parte de la Dirección General de Telemax solicitar solamente 90,000.000 los cuales autorizo el Congreso del Estado, por cuestiones administrativas del Banco Interacciones SA se otorgo el total del crédito en dos exhibiciones recaudando 45,000.000 en el ejercicio de 2015 y posterior mente 45,000,000 en el 2016.

Con relación a los ingresos por venta de servicios, que estaban presupuestados en cantidad de \$ 79,687,994 se hace del comentario, que divido a l difícil situación económica y sumado a la corta recepción de la señal televisiva únicamente se logro ingresar la cantidad de \$ 54,815,223

I. Notas de Memoria

La televisora cuenta con dos juicios labores pendientes de determinar el fallo, representando una contingencia de \$ 678,443.56 (Son seiscientos setenta y ocho mil cuatrocientos cuarenta y tres pesos 56/100 M.N.)

II. Notas de gestión administrativa

1. INTRODUCCION

Televisora de Hermosillo, es una empresa de participación estatal mayoritaria, concesionaria de televisión, cuyo propósito es difundir las tradiciones sonorenses y mantener informada a la población de los acontecimientos más relevantes de la región, nacionales e internacionales.

Es importante no perder de vista que esta Televisora opera con un presupuesto de ingresos propios, que es autorizado por el Consejo de Administración, presupuesto que se programa en un escenario de circunstancias internas y externas optimas.

2. PANORAMA ECONOMICO Y FINANCIERO

Debido a la baja recaudación de la Televisora, en el ejercicio 2015, se obtuvo un déficit presupuestal de \$9,998,335 pesos, así como un desahorro presupuestal en el ejercicio de 27,961,867, se muestra un panorama financiero difícil para la entidad.

3. AUTORIZACION E HISTORIA.

Televisora de Hermosillo, S.A. de C.V. es una empresa mexicana de participación estatal mayoritaria que se constituyó el 27 de noviembre de 1957, ante Notario Público No. 26 Lic. Rafael Olivares Delgado en la Cd. De México, D.F. y su principal accionista es el Gobierno del Estado de Sonora, siendo su objetivo principal la instalación de radiodifusoras comerciales y estaciones trasmisoras de televisión en la república mexicana.

La compañía se identifica ante el público con el nombre comercial de TELEMEX, así como el distintivo XEWH-TV canal 6

4. Organización y Objeto Social

Telemax opera bajo la concesión que le otorga el Gobierno Federal a través de la Secretaría de Comunicaciones y Transportes, refrendado el 07 de marzo de 2000, con una vigencia de 10 años, contados a partir del 03 de julio de 1999 y venció el 02 de julio de 2009, presentándose en tiempo y forma la nueva solicitud de refrendo ante Instituto Federal de Telecomunicaciones (IFT).

Su Consejo de Administración se conforma como a continuación se detalla:

Presidenta del Consejo de Administración.- Lic. Claudia Pavlovich Arellano
 Vicepresidenta del Consejo de Administración.- Lic. Elda Molina Yepiz
 Secretario del Consejo de Administración.- Lic. Miguel Ernesto Pompa Corella
 Tesorero del Consejo de Administración.- C.P. Raúl Navarro Gallegos
 Primer Vocal del Consejo de Administración.- Lic. Ernesto de Lukas Hopkins
 Segundo Vocal del Consejo de Administración.- C. Enrique Mazón Rubio
 Tercer Vocal del Consejo de Administración.- C. Arturo Ortega Molina
 Cuarto Vocal del Consejo de Administración.- C. José Antonio Woolfook Navarro
 Quinto Vocal del Consejo de Administración.- Lic. Daniel Hidalgo Hurtado
 Comisario del Consejo de Administración.- Miguel Murillo Aispuro
 Comisario Publico Ciudadano.- C.P. Abel Villa Ballesteros

5. Base de preparación de los Estados Financieros

Los estados financieros de la Televisora de Hermosillo, para efectos del cumplimiento con la Ley General de Contabilidad Gubernamental, fueron de acuerdo a postulados básicos de contabilidad gubernamental y cumplen con las características descritas en el Marco Conceptual de Contabilidad Gubernamental.

6. Políticas de Contabilidad significativas

Televisora de Hermosillo, cuenta con un Sistema de Armonizado en su Contabilidad Financiera, en esta nueva reglamentación contable, único e integrador de forma automática la operación contable con el ejercicio presupuestario, el cual efectúa los registros considerándola base acumulativa de las transacciones y de manera automática en los momentos contables correspondientes. Es importante mencionar, que el sistema efectúa la interrelación de los clasificadores presupuestarios, la lista de cuentas y el catálogo correspondiente. Se registran en tiempo real, las etapas del presupuesto en lo relativo al gasto en aprobado, modificado, comprometido, devengado, ejercido y pagado; y en el ingreso en estimado, modificado, devengado y recaudado.

El sistema permite registrar y controlar los inventarios de bienes e inmuebles de la Televisora. Derivado de lo anterior se infiere que la información contenida en los estados financieros **se presentan en función de dicha norma de contabilidad gubernamental.**

Las principales políticas de contabilidad son las siguientes:

- a. Inversiones temporales – Estas se registran al costo de la adquisición, el cual no excede a su valor de mercado. Los intereses devengados se registran conforme se cobran.
- b. Cuentas por Cobrar – El registro de las cuentas por cobrar se realiza al momento de devengarse el ingreso y expedirse el comprobante correspondiente. El posible quebranto que pudiera existir por la incobrabilidad de una cuenta, el Consejo de

Administración resuelve en su momento el cancelar la cuenta y reconocerla en resultados o crear la reserva para cuentas incobrables.

- c. Inmuebles, maquinaria y equipo – Se registran al costo de adquisición; en el caso de los bienes adjudicados, se considera el valor asignado por avalúo realizado por un perito autorizado.

La Empresa de participación estatal mayoritaria efectúa un doble registro en aquellos casos en que adquiere activos fijos, afectando una cuenta de gastos y un incremento al patrimonio, a fin de estar de acuerdo a la contabilidad presupuestal y políticas de las entidades de gobierno.

7. Posición de moneda extranjera y protección de riesgo cambiario.

Televisora de Hermosillo no ha efectuado operaciones en moneda extranjera.

Por el momento Televisora de Hermosillo, no ha efectuado operaciones en moneda extranjera por lo que está exento de una contingencia por riesgo cambiario directo.

8. Reporte analítico del activo

El reporte analítico del activo al 31 de Diciembre del 2015 es el siguiente:

Activo Circulante	27,232,884
Efectivo y Equivalentes	1,837,946
Derechos a Recibir Efectivo o Equivalentes	25,519,527
Derechos a Recibir Bienes o Servicios	24,140
Estimación por Perdidas o Deterioro de Activos Circulantes	-148,728
Activo No Circulante	86,385,731
Bienes Inmuebles, Infraestructura y Construcciones en proceso	21,655,591
Bienes Muebles	76,254,178
Activos Intangibles	121,938
Depreciación, Deterioró y amortización acumulada de bienes	-25,800,501
Activos Diferidos	14,154,525
Total	113,618,615

9. Fideicomisos, contratos y análogos.

La Televisora de Hermosillo, no cuenta con otros Fideicomisos, contratos y análogos dentro de su patrimonio.

10. Reporte de recaudación.

El monto de los ingresos presupuestados en 2015 fue de \$164,682,642, sin embargo, este presupuesto fue modificado hasta presupuestar ingresos en cantidad de \$182,687,994.00 únicamente fue recaudada la cantidad de 110,545,875 que representa únicamente el 67.03% del presupuesto original.

11. Información sobre la deuda y el estado Analítico de deuda.

Televisora de Hermosillo cuenta tanto con pasivos a corto plazo como a largo plazo, siendo el estado Analítico de deudas el siguiente:

Denominación de las Deudas	Moneda de Contratacion	Institucion o Pais Acreedor	Saldo Inicial del Periodo	Saldo Final del Periodo
DEUDA PUBLICA				
Corto Plazo				
Deuda Interna				
Instituciones de Crédito	Pesos	Banco Interacciones S.A.	-	3,749,999
Largo Plazo				
Deuda Interna				
Instituciones de Crédito	Pesos	Banco Interacciones S.A.	-	41,250,001
Otros Pasivos	pesos	Mexico	16,393,994	33,440,132
TOTAL DE LA DEUDA Y OTROS PASIVOS			16,393,994	78,440,132

12. Calificaciones otorgadas.

Televisora de Hermosillo, no le ha sido asignada una calificación crediticia.

13. Procesos de mejora continua.

Televisora de Hermosillo no ha certificado sus procesos.

14. Información por segmentos.

No existe información relevante que presentar que sea necesaria dividirla por segmentos.

15. Eventos posteriores al cierre.

Dentro de los eventos posteriores al cierre, fue depositada la parte pendiente del crédito bancario con interacción por \$ 45,000,000.00 el día 24 de Febrero del 2016.

16. Partes relacionadas.

Televisora de Hermosillo, no cuenta con partes relacionadas.

17. Responsabilidad de los estados financieros.

Bajo protesta de decir verdad declaramos los estados financieros y sus notas, son razonablemente correctos y son responsabilidad del emisor.

M.A. DANIEL HIDALGO HURTADO
DIRECTOR GENERAL

LIC. GASPAR GABRIEL GIRON ORTEGA
GERENTE DE ADMINSTRACION Y FINANZAS

Sistema Estatal de Evaluación **CPCA-I-06**
Estado Analítico del Activo
TELEVISORA DE HERMOSILLO, S.A. DE C.V.
Del 01 de Enero al 31 de Diciembre de 2015 **CUENTA PÚBLICA 2015**
(PESOS)

Concepto	Saldo Inicial 1	Cargos del Periodo 2	Abonos del Periodo 3	Saldo Final 4 (1+2-3)	Variación del Periodo (4-1)
ACTIVO	39,566,344	372,410,854	298,358,583	113,618,615	74,052,271
Activo Circulante	18,887,780	297,620,400	289,275,295	27,232,884	8,345,104
Efectivo y Equivalentes	1,211,562	156,364,251	155,737,868	1,837,946	626,383
Derechos a Recibir Efectivo o Equivalentes	17,564,127	90,308,509	82,353,109	25,519,527	7,955,401
Derechos a Recibir Bienes o Servicios	260,820	50,947,639	51,184,319	24,140	-236,680
Inventarios	0	0	0	0	0
Almacenes	0	0	0	0	0
Estimación por Pérdida o Deterioro de Activos Circulantes	-148,728	0	0	-148,728	0
Otros Activos Circulantes	0	0	0	0	0
Activo No Circulante	20,678,564	74,790,454	9,083,287	86,385,731	65,707,166
Inversiones Financieras a Largo Plazo	0	0	0	0	0
Derechos a Recibir Efectivo o Equivalentes a Largo Plazo	0	0	0	0	0
Bienes Inmuebles, Infraestructura y Construcciones en Proceso	12,954,541	8,701,050	0	21,655,591	8,701,050
Bienes Muebles	18,580,536	58,138,059	464,417	76,254,178	57,673,642
Activos Intangibles	121,938	0	0	121,938	0
Depreciación, Deterioro y Amortización Acumulada de Bienes	-19,509,968	464,483	6,755,015	-25,800,501	-6,290,532
Activos Diferidos	8,531,518	7,486,863	1,863,856	14,154,525	5,623,007
Estimación por Pérdida o Deterioro de Activos no Circulantes	0	0	0	0	0
Otros Activos no Circulantes	0	0	0	0	0

LIC. DANIEL HIDALGO HURTADO
DIRECTOR GENERAL

LIC. GASPAR GABRIEL GIRON ORTEGA
GERENTE DE ADMINISTRACION Y FINANZAS

Sistema Estatal de Evaluación
 Estado Analítico de la Deuda y Otros Pasivos
 TELEVISORA DE HERMOSILLO, S.A. DE C.V.
 Del 01 de Enero al 31 de Diciembre de 2015

CPCA-I-07

CUENTA PÚBLICA 2015

(PESOS)

DENOMINACIÓN DE LAS DEUDAS	MONEDA DE CONTRATACIÓN	INSTITUCIÓN O PAÍS ACREEDOR	SALDO INICIAL DEL PERIODO	SALDO FINAL DEL PERIODO
DEUDA PÚBLICA				
Corto Plazo				
Deuda Interna				
Instituciones de Crédito	Pesos	Banco Interacciones, S.A	0	3,749,999
Títulos y Valores				
Arrendamientos Financieros				
Deuda Externa				
Organismos Financieros Internacionales				
Deuda Bilateral				
Títulos y Valores				
Arrendamientos Financieros				
<i>Subtotal Corto Plazo</i>				
Largo Plazo				
Deuda Interna				
Instituciones de Crédito	Pesos	Banco Interacciones, S.A	0	41,250,001
Títulos y Valores				
Arrendamientos Financieros				
Deuda Externa				
Organismos Financieros Internacionales				
Deuda Bilateral				
Títulos y Valores				
Arrendamientos Financieros				
<i>Subtotal Largo Plazo</i>				
Otros Pasivos	Pesos	México	16,393,994	33,440,132
Total Deuda y Otros Pasivos			16,393,994	78,440,132

LIC. DANIEL HIDALGO HURTADO
 DIRECTOR GENERAL

LIC. GASPAR GABRIEL GIRON ORTEGA
 GERENTE DE ADMINISTRACION Y FINANZAS

Sistema Estatal de Evaluación
 Estado Analítico de Ingresos
 TELEVISORA DE HERMOSILLO, S.A. DE C.V.
 Del 01 de Enero al 31 de Diciembre de 2015
 (PESOS)

CPCA-II-08

CUENTA PÚBLICA 2015

Rubros de los Ingresos	Ingresos Estimado Original Anual	Ampliaciones y Reducciones (+ ó -)	Ingresos Modificado Anual	Ingresos Devengado Anual	Ingresos Recaudado Anual	Variación Vs Original	% de Avance Anual
	(1)	(2)	(3= 1 +2)	(4)	(5)	(6= 5 - 1)	(7= 5/1)
Saldo Inicial Caja y Bancos				1211562			
Impuestos							
Cuotas y Aportaciones de Seguridad Social							
Contribuciones de Mejoras							
Derechos							
Productos							
Corriente							
Capital							
Aprovechamientos							
Corriente							
Capital							
Ingresos por Ventas de Bienes y Servicios	67,927,225	11,760,769	79,687,994	54,815,223	52,580,440	-15,346,785	77.41%
Participaciones y Aportaciones	0	13,000,000	13,000,000	13,000,000	13,000,000	13,000,000	0.00%
Transferencias, Asignaciones, Subsidios y Otras Ayudas FEDERALES							
Transferencias, Asignaciones, Subsidios y Otras Ayudas ESTATALES							
Ingresos Derivados de Financiamientos	97,000,000	-7,000,000	90,000,000	45,000,000	45,000,000	-52,000,000	0.00%
Total	164,927,225	17,760,769	182,687,994	112,815,223	110,580,440	-54,346,785	67.05%
					Ingresos Excedentes 1		

Sistema Estatal de Evaluación
Estado Analítico de Ingresos
TELEVISORA DE HERMOSILLO, S.A. DE C.V.
Del 01 de Enero al 31 de Diciembre de 2015
(PESOS)

CPCA-II-08

CUENTA PÚBLICA 2015

Estado Analítico de Ingresos	Ingresos Estimado Original Anual	Ampliaciones y Reducciones (+ ó -)	Ingresos Modificado Anual	Ingresos Devengado Anual	Ingresos Recaudado Anual	Variación Vs Original	% de Avance Anual
Por Fuente de Financiamiento	(1)	(2)	(3= 1 +2)	(4)	(5)	(6= 5 - 1)	(7= 5/1)
Ingresos del Gobierno							
Impuestos							
Contribuciones de Mejoras							
Derechos							
Productos							
Corriente							
Capital							
Aprovechamientos							
Corriente							
Capital							
Participaciones y Aportaciones	0	13,000,000	13,000,000	13,000,000	13,000,000	13,000,000	0.00%
Transferencias, Asignaciones, Subsidios y Otras Ayudas							
Ingresos de Organismos y Empresas							
Cuotas y aportaciones de Seguridad Social							
Ingresos por ventas de Bienes y Servicios	67,927,225	11,760,769	79,687,994	54,815,223	52,580,440	-15,346,785	77.41%
Transferencias, Asignaciones, Subsidios y Otras Ayudas, FEDERALES							
Transferencias, Asignaciones, Subsidios y Otras Ayudas, ESTATALES							
Ingresos derivados de Financiamiento							
Ingresos Derivados de Financiamientos	97,000,000	-7,000,000	90,000,000	45,000,000	45,000,000	-52,000,000	46.39%
Total	164,927,225	17,760,769	182,687,994	112,815,223	110,580,440	-54,346,785	67.05%
					Ingresos Excedentes 1		

Los Ingresos Excedentes se presentan para efectos de cumplimiento de la Ley de Ingresos del Estado y Ley de Contabilidad Gubernamental.

El importe reflejado siempre debe ser mayor a cero. Nunca en rojo.

El saldo Inicial de Caja y Bancos es informativo, No SE SUMA EN EL TOTAL.

Hoja 2 de 2

LIC. DANIEL HIDALGO HURTADO
DIRECTOR GENERAL

LIC. GASPAR GABRIEL GIRON ORTEGA
GERENTE DE ADMINISTRACION Y FINANZAS

Sistema Estatal de Evaluación
Conciliación entre los Ingresos Presupuestarios y Contables
TELEVISORA DE HERMOSILLO, S.A. DE C.V.
Al 31 de Diciembre de 2015

CPCA-II-08-A

CUENTA PÚBLICA 2015

(PESOS)

1. Ingresos Presupuestarios	\$112,815,223.00
------------------------------------	-------------------------

(MAS)

2. Ingresos contables no presupuestarios	\$0.00
---	---------------

Incremento por variación de inventarios		
Disminución del exceso de estimaciones por pérdida o deterioro u obsolescencia		
Disminución del exceso de provisiones		
Otros Ingresos y beneficios varios		
Otros Ingresos contables no presupuestarios		

(MENOS)

3. Ingresos presupuestarios no contables	\$58,000,000.00
---	------------------------

Productos de capital		
Aprovechamientos de capital		
Ingresos derivados de financiamientos	45,000,000	
Otros Ingresos presupuestarios no contables	13,000,000	

4. Ingresos Contables (4= 1 + 2 - 3)	\$54,815,223.00
---	------------------------

LIC. DANIEL HIDALGO HURTADO
DIRECTOR GENERAL

LIC. GASPAR GABRIEL GIRON ORTEGA
GERENTE DE ADMINISTRACION Y FINANZAS

Sistema Estatal de Evaluación
Estado Analítico del Ejercicio Presupuesto de Egresos
Clasificación por Objeto del Gasto (Capítulo y Concepto)
TELEVISORA DE HERMOSILLO, S.A. DE C.V.
Del 01 de Enero al 31 de Diciembre de 2015

CPCA-II-09

CUENTA PÚBLICA 2015

(PESOS)

Ejercicio del Presupuesto	Egresos Aprobado Anual	Ampliaciones/ (Reducciones)	Egresos Modificado Anual	Egresos Devengado Anual	Egresos Pagado Anual	Subejercicio	% Avance Anual
Capítulo del Gasto	(1)	(2)	(3=1+2)	(4)	(5)	(6 = 3 - 4)	(7= 4/3)
1000 Servicios Personales	48,392,177	4,137,972	52,530,148	52,530,149	49,571,269	0	100%
2000 Materiales y Suministros	1,314,313	149,505	1,463,818	1,463,818	1,457,983	0	100%
3000 Servicios Generales	14,012,004	9,081,465	23,093,470	23,086,030	20,464,117	7,440	100%
4000 Transferencias, Asignaciones, Subsidios y Otras Ayudas	0	0	0	0	0	0	0%
5000 Bienes Muebles, Inmuebles e Intangibles	100,964,148	-55,963,646	45,000,502	37,767,639	37,767,639	7,232,863	84%
6000 Inversión Pública	0	0	0	0	0	0	0%
7000 Inversiones Financieros y Otras Provisiones	0	0	0	0	0	0	0%
8000 Participaciones y Aportaciones	0	0	0	0	0	0	0%
9000 Deuda Pública	0	0	0	0	0	0	0%
Total del Gasto	164,682,642	-42,594,704	122,087,938	114,847,635	109,261,008	7,240,303	94%

LIC. DANIEL HIDALGO HURTADO
DIRECTOR GENERAL

LIC. GASPAR GABRIEL GIRON ORTEGA
GERENTE DE ADMINISTRACION Y FINANZAS

Sistema Estatal de Evaluación
Estado Analítico del Ejercicio Presupuesto de Egresos
Por Partida del Gasto
TELEVISORA DE HERMOSILLO, S.A. DE C.V.
Del 01 de Enero al 31 de Diciembre de 2015
(PESOS)

CPA-II-09-A

CUENTA PÚBLICA 2015

Ejercicio del Presupuesto		Egresos Aprobado Anual	Ampliaciones/ (Reducciones)		Egresos Devengado Anual	Egresos Pagado Anual	Subejercicio	% Avance Anual
Partida/Descripción		(1)	(2)	(3=1+2)	(4)	(5)	(6 = 3 - 4)	(7= 4/3)
1000	Servicios personales	48,392,177	4,137,972	52,530,148	52,530,149	49,571,269	-0	100%
1100	Remuneraciones al personal de carácter permanente							
113	Sueldo base al personal permanente							
11301	Sueldos	28,805,591	1,342,442	30,148,033	30,148,033	30,148,033	0	100%
11303	Remuneraciones diversas	1,552,975	648,206	2,201,182	2,201,182	2,201,182	-0	100%
11306	Riesgo laboral							
11307	Ayuda para habitación							
11309	Prima por riesgo laboral							
11310	Ayuda para energía eléctrica							
121	Honorarios asimilables a salarios							
12101	Honorarios	1,312,554	215,235	1,527,789	1,527,789	1,527,789	-0	100%
122	Sueldos base al personal eventual							
12201	Sueldos base al personal eventual							
1300	Remuneraciones adicionales y especiales							
131	Primas por años de servicios efectivos prestados							
13101	Primas y acreditaciones por años de servicio efectivos prestados al personal							
132	Primas de vacaciones, dominical y gratificación de fin de año							
13201	Prima vacacional	2,712,182	-37,053	2,675,129	2,675,129	2,675,129	-0	100%
13202	Gratificación por fin de año	3,971,281	171,372	4,142,653	4,142,653	4,142,653	0	100%
13203	Compensación por ajuste de calendario							
13204	Compensación por bono navideño							
13301	Remuneraciones por horas extraordinarias	144,762	236,956	381,718	381,718	381,718	0	100%
134	Compensaciones							
13403	Estímulos al personal de confianza							
14101	Cuotas por servicio medico	2,853,267	261,511	3,114,778	3,114,778	3,114,778	0	100%
14201	Cuotas al Infonavit	1,488,738	24,726	1,513,464	1,513,464	0	-0	100%

Sistema Estatal de Evaluación
Estado Analítico del Ejercicio Presupuesto de Egresos
Por Partida del Gasto
TELEVISORA DE HERMOSILLO, S.A. DE C.V.
Del 01 de Enero al 31 de Diciembre de 2015

CPA-II-09-A

CUENTA PÚBLICA 2015

(PESOS)

14301	Pagas de Defuncion, Pensiones y Jubilaciones	2,033,612	-101,507	1,932,105	1,932,105	599,096	0	100%
15101	Aportaciones al fondo de ahorro	1,717,326	44,500	1,761,826	1,761,826	1,696,958	-0	100%
15201	Indemnizaciones al personal	0	1,007,981	1,007,981	1,007,981	1,007,981	0	100%
15303	Diferencial por concepto de pensiones	66,000	0	66,000	66,000	66,000	0	100%
15404	Dias economicos y de descanso obligatorio	558,357	374,116	932,473	932,473	932,473	-0	100%
15413	Ayuda para guardería	62,700	-12,540	50,160	50,160	46,200	0	100%
15901	Otras prestaciones	1,112,830	-193,485	919,345	919,345	875,766	-0	100%
17102	Estimulos al personal	0	155,511	155,511	155,511	155,511	0	100%
2000	MATERIALES Y SUMINISTROS	1,314,313	149,505	1,463,818	1,463,818	1,457,983	0	100%
21101	MATERIALES, UTILES Y EQUIPOS MENORES DE OFICINA	73,193	92,598	165,791	165,791	164,831	-0	100%
21201	MATERIALES Y UTILES DE IMPRESIÓN Y PRODUCCION	2,712	-683	2,029	2,029	2,029	0	100%
21501	MATERIAL PARA INFORMACION	60,866	-40,440	20,426	20,426	20,426	0	100%
21601	MATERIAL DE LIMPIEZA		4,329	4,329	4,329	4,329	0	100%
22101	PRODUCTOS ALIMENTICIOS PARA EL PERSONAL EN LAS INS	580,893	-135,652.46	445,241	445,241	440,366	0	100%
24601	MATERIAL ELECTRICO Y ELECTRONICO	15,259	-10,413	4,846	4,846	4,846	0	100%
24801	MATERIALES COMPLEMENTARIOS	91,653	93,316	184,969	184,969	184,969	-0	100%
26101	COMBUSTIBLES	368,288	49,259	417,547	417,547	417,547	0	100%
27101	VESTUARIOS Y UNIFORMES	25,998	6,990	32,987	32,987	32,987	0	100%
29101	HERRAMIENTAS MENORES	0	25,278	25,278	25,278	25,278	0	100%
29401	REFACCIONES Y ACCESORIOS MENORES DE EQUIPO DE COMP	50,038	60,455	110,494	110,494	110,494	0	100%
29601	REFACCIONES Y ACCESORIOS MENORES DE EQUIPO DE TRAN	45,414	4,468	49,882	49,882	49,882	0	100%
3000	SERVICIOS GENERALES	14,012,004	9,081,465	23,093,470	23,086,030	20,464,117	7,440	100%
31101	ENERGIA ELECTRICA	1,417,333	-162,130	1,255,203	1,255,203	1,255,203	-0	100%
31301	AGUA POTABLE	11,247	53,522	64,769	64,769	64,769	-0	100%
31401	TELEFONIA TRADICIONAL	300,178	5,186	305,364	305,364	305,364	0	100%
31501	TELEFONIA CELULAR	1,375	0	1,375	1,375	1,375	0	100%
31601	SERVICIO DE TELECOMUNICACIONES Y SATELITES	1,911,964	-36,611	1,875,353	1,875,353	1,016,273	0	100%
31701	SERVICIO DE ACCESO A INTERNET, REDES Y PROCESAMIENTOS	80,575	162,704.51	243,280	243,280	232,851	0	100%
31801	SERVICIO POSTAL	5,941	8,738	14,679	14,679	14,679	-0	100%

Sistema Estatal de Evaluación
Estado Analítico del Ejercicio Presupuesto de Egresos
Por Partida del Gasto

CPA-II-09-A

TELEVISORA DE HERMOSILLO, S.A. DE C.V.
Del 01 de Enero al 31 de Diciembre de 2015

CUENTA PÚBLICA 2015

(PESOS)

31901	SERVICIOS INTEGRALES Y OTROS SERVICIOS	110,668	-72,432	38,237	38,237	38,237	0	100%
32101	ARRENDAMIENTO DE TERRENOS	74,880	0	74,880	74,880	68,640	0	100%
32201	ARRENDAMIENTO DE EDIFICIOS	74,953	758	75,711	75,711	75,711	0	100%
32302	ARRENDAMIENTO DE EQUIPO Y BIENES INFORMATICOS	114,418	28,063.19	142,481.03	142,481	137,018	-0	100%
32501	ARRENDAMIENTO DE EQUIPO DE TRANSPORTE	156,705	30,292	186,997	186,997	186,997	0	100%
33101	SERVICIOS LEGALES, DE CONTABILIDAD, AUDITORIAS Y R	2,450,508	5,461,617	7,912,124	7,912,124	6,421,259	0	100%
33301	SERVICIOS DE INFORMATICA	22,076	122,726	144,802	144,802	67,216	0	100%
33401	SERVICIOS DE CAPACITACION	11,386	16,614	28,000	28,000	28,000	0	100%
33801	SERVICIOS DE VIGILANCIA	3,559	0	3,559	3,559	3,559	0	100%
34101	SERVICIOS FINANCIEROS Y BANCARIOS	157,700	4,052,271	4,209,972	4,209,972	4,209,972	0	100%
34401	SEGUROS DE RESPONSABILIDAD PATRIMONIAL Y FIANZAS	2,351	-2,351	0	0	0	0	0%
34501	SEGUROS DE BIENES PATRIMONIALES	165,636	29,546	195,182	195,182	195,182	0	100%
34801	COMISIONES POR VENTAS	1,680,120	-295,413	1,384,707	1,384,707	1,384,707	0	100%
35101	MANTENIMIENTO Y CONSERVACION DE INMUEBLES	109,934	531,628	641,562	637,569	613,121	3,993	99%
35201	MANTENIMIENTO Y CONSERVACION DE MOBILIARIO Y EQUIP	11,511	24,173	35,683	35,683	30,753	-0	100%
35302	MANTENIMIENTO Y CONSERVACION DE BIENES INFORMATICO	19,068	41,512	60,581	60,581	55,581	0	100%
35501	MANTENIMIENTO Y CONSERVACION DE EQUIPO DE TRANSPOR	219,893	-12,614	207,279	207,279	207,279	-0	100%
35801	SERVICIOS DE LIMPIEZA Y MANEJO DE DESECHOS	21,589	-16,950	4,640	4,640	4,640	-0	100%
36201	DIFUSION POR RADIO, TELEVISION Y OTROS MEDIOS DE M	1,425,817	-316,266	1,109,551	1,109,551	1,109,551	0	100%
36301	PUBLICIDAD Y PROGRAMACION	0	71,298	71,298	71,298	71,298	0	100%
36601	SERVICIOS DE CREACION Y DIFUSION DE CONTENIDO EXCL	111,598	-16,928	94,670	94,670	89,670	0	100%
37201	PASAJES TERRESTRES	13,305	-10,167	3,138	3,138	3,138	-0	100%
37501	VIATICOS EN EL PAIS	129,045	91,865	220,910	217,463	214,016	3,447	98%
38201	GASTOS DE ORDEN SOCIAL Y CULTURAL	192,440	-7,034	185,406	185,406	111,406	-0	100%
38301	CONGRESOS Y CONVENCIONES	15,000	0	15,000	15,000	15,000	0	100%
39201	IMPUESTOS Y DERECHOS	358,887	-60,095	298,791	298,791	243,366	-0	100%
39501	PENAS, MULTAS, ACCESORIOS Y ACTUALIZACIONES	1,595,460	-774,996	820,464	820,464	820,464	-0	100%
39801	IMPUESTOS SOBRE NOMINAS	1,034,883	132,939	1,167,822	1,167,822	1,167,822	0	100%
5000	BIENES MUEBLES, INMUEBLES E INTENGIBLES	100,964,148	-55,963,646	45,000,502	37,767,639	37,767,639	7,232,863	86%
5513	DECRECIACION DE BIENES INMUEBLES	594,327	-594,327	0	0	0	0	100%

Sistema Estatal de Evaluación
Estado Analítico del Ejercicio Presupuesto de Egresos
Por Partida del Gasto
TELEVISORA DE HERMOSILLO, S.A. DE C.V.
Del 01 de Enero al 31 de Diciembre de 2015

CPA-II-09-A

CUENTA PÚBLICA 2015

(PESOS)

5514	DEPRECIACION DE BIENES MUEBLES	777,277	-777,277	0	0	0	0	100%
5599	OTROS GASTOS VARIOS	29,445	-29,445	0	0	0	0	100%
59301	MARCAS Y PATENTES	0	502	502	502	502	0	100%
5000	BIENES MUEBLES, INMUEBLES E INTANGIBLES	99,563,100	-54,563,100	45,000,000	37,767,137	37,767,137	7,232,863	84%
	TOTAL DEL GASTO	164,682,642	-42,594,704	122,087,938	114,847,635	109,261,008	7,240,303	94%

LIC. DANIEL HIDALGO HURTADO
DIRECTOR GENERAL

LIC. GASPAR GABRIEL GIRON ORTEGA
GERENTE DE ADMINISTRACION Y FINANZAS

Sistema Estatal de Evaluación
Estado Analítico del Ejercicio Presupuesto de Egresos
Clasificación Económica (por Tipo de Gasto)
TELEVISORA DE HERMOSILLO, S.A. DE C.V.
Del 01 de Enero al 31 de Diciembre de 2015

CPCA-II-09-B

CUENTA PÚBLICA 2015

(PESOS)

Concepto	Egresos Aprobado Anual (1)	Ampliaciones/ (Reducciones) (2)	Egresos Modificado Anual (3=1+2)	Egresos Devengado Anual (4)	Egresos Pagado Anual (5)	Subejercicio (6 = 3 - 4)	% Avance Anual (7= 4/3)
Gasto Corriente	63,718,494	13,368,942	77,087,436	77,079,997	71,493,369	7,440	100%
Gasto de Capital	100,964,148	-55,963,646	45,000,502	37,767,639	37,767,639	7,232,863	84%
Amortización de la Deuda y Disminución de Pasivos			0			0	
Pensiones y Jubilaciones			0			0	
Participaciones			0			0	
Total del Gasto	164,682,642	-42,594,704	122,087,938	114,847,635	109,261,008	7,240,303	94%

A continuación se conceptualizan las siguientes categorías:

1. Gasto Corriente

Son los gastos de consumo y/o de operación, el arrendamiento de la propiedad y las transferencias otorgadas a los otros componentes institucionales del sistema económico para financiar gastos de esas características.

2. Gasto de Capital

Son los gastos destinados a la inversión de capital y las transferencias a los otros componentes institucionales del sistema económico que se efectúan para financiar gastos de éstos con tal propósito.

3. Amortización de la deuda y disminución de pasivos

Comprende la amortización de la deuda adquirida y disminución de pasivos con el sector privado, público y externo.

4. Pensiones y Jubilaciones

Son los gastos destinados para el pago a pensionistas y jubilados o a sus familiares, que cubren los gobiernos Federal, Estatal y Municipal, o bien el Instituto de Seguridad Social correspondiente.

Punto Adicionado DOF 30-09-2015

5. Participaciones

Son los gastos destinados a cubrir las participaciones para las entidades federativas y/o los municipios.

Punto Adicionado DOF 30-09-2015

LIC. DANIEL HIDALGO HURTADO
DIRECTOR GENERAL

LIC. GASPAR GABRIEL GIRON ORTEGA
GERENTE DE ADMINISTRACION Y FINANZAS

Sistema Estatal de Evaluación
 Estado Analítico del Ejercicio Presupuesto de Egresos
 Clasificación Administrativa (Por Unidad Administrativa)
 TELEVISORA DE HERMOSILLO, S.A. DE C.V.
 Del 01 de Enero al 31 de Diciembre de 2015
 (PESOS)

CPCA-II-09-C
 CUENTA PÚBLICA 2015

Clasificación Administrativa (Por Unidad Administrativa)	Egresos Aprobado Anual (1)	Ampliaciones/ (Reducciones) (2)	Egresos Modificado Anual (3=1+2)	Egresos Devengado Anual (4)	Egresos Pagado Anual (5)	Subejercicio (6 = 3 - 4)	% Avance Anual (7= 4/3)
TECNICOS	8,341,389	337,310	8,678,699	8,678,699	7,843,401	0	100%
NOTICIAS	16,937,070	616,262	17,553,331	17,553,331	17,238,129	0	100%
VENTAS	3,121,100	-264,579	2,856,521	2,856,521	2,740,664	0	100%
ADMINISTRACION	8,060,164	377,082	8,437,246	8,437,246	8,137,418	0	100%
OPERACIONES	21,526,219	836,274	22,362,493	22,362,493	21,850,720	0	100%
DIRECCION	1,077,865	707,333	1,785,198	1,785,198	1,712,415	0	100%
FINANCIEROS	148,900	36,470	185,370	185,370	162,913	0	100%
OTROS GASTOS	1,507,446	-1,099,026	408,420	408,420	400,325	0	100%
OBREGON	913,170	-231,663	681,508	681,508	618,154	0	100%
AUDITORIAS	1,299,182	278,739	1,577,921	1,577,921	1,560,897	0	100%
DIGITALIZACION	101,750,137	-44,188,906	57,561,231	50,320,928	46,995,972	7,240,303	87%
Total del Gasto	164,682,642	-42,594,704	122,087,938	114,847,635	109,261,008	7,240,303	94%

LIC. DANIEL HIDALGO HURTADO
 DIRECTOR GENERAL

LIC. GASPAR GABRIEL GIRON ORTEGA
 GERENTE DE ADMINISTRACION Y FINANZAS

Sistema Estatal de Evaluación
Estado Analítico del Ejercicio Presupuesto de Egresos
Clasificación Administrativa (Por Poderes)
TELEVISORA DE HERMOSILLO, S.A. DE C.V.
Del 01 de Enero al 31 de Diciembre de 2015
(PESOS)

CPCA-II-09-C
CUENTA PÚBLICA 2015

Clasificación Administrativa (Por Poderes)	Egresos Aprobado Anual (1)	Ampliaciones/ (Reducciones) (2)	Egresos Modificado Anual (3=1+2)	Egresos Devengado Anual (4)	Egresos Pagado Anual (5)	Subejercicio (6 = 3 - 4)	% Avance Anual (7= 4/3)
Poder Ejecutivo	164,682,642	-42,594,704	122,087,938	114,847,635	109,261,008	7,240,303	94%
Poder Legislativo							
Poder Judicial							
Órganos Autónomos							
Total del Gasto	164,682,642	-42,594,704	122,087,938	114,847,635	109,261,008	7,240,303	94%

LIC. DANIEL HIDALGO HURTADO
 DIRECTOR GENERAL

LIC. GASPAR GABRIEL GIRON ORTEGA
 GERENTE DE ADMINISTRACION Y FINANZAS

Sistema Estatal de Evaluación
 Estado Analítico del Ejercicio Presupuesto de Egresos
 Clasificación Funcional (Finalidad y Función)
 TELEVISORA DE HERMOSILLO, S.A. DE C.V.
 Del 01 de Enero al 31 de Diciembre de 2015
 (PESOS)

CPCA-II-09-C
 CUENTA PÚBLICA 2015

Concepto	Egresos Aprobado Anual (1)	Ampliaciones/ (Reducciones) (2)	Egresos Modificado Anual (3=1+2)	Egresos Devengado Anual (4)	Egresos Pagado Anual (5)	Subejercicio (6 = 3 - 4)	% Avance Anual (7= 4/3)
Gobierno Legislación Justicia Coordinación de la Política de Gobierno Relaciones Exteriores Asuntos Financieros y Hacendarios Seguridad Nacional Asuntos de Orden Público y Seguridad Interior Otros Servicios Generales							
Desarrollo Social Protección Ambiental Viviendas y Servicios a la Comunidad Salud Recreación, Cultura y Otras Manifestaciones Sociales Educación Protección Social Otros Asuntos Sociales							
Desarrollo Económico Asuntos Económicos, Comerciales y Laborales en General Agropecuaria, Silvicultura, Pesca y Caza Combustibles y Energía Minería, Manufacturas y Construcción Transporte Comunicaciones Turismo Ciencia, Tencología e Innovación Otras Industrias y Otros Asuntos Económicos	164,682,642	-42,594,704	122,087,938	114,847,635	109,261,008	7,240,303	94%
Otras No Clasificadas en funciones anteriores Transaccciones de la Deuda Pública / Costo financiero de Transferencias, Participaciones y Aportaciones entre Diferentes Niveles y Órdenes de gobierno Saneamiento del Sistema Financiero Adeudos de ejercicios Fiscales Anteriores							
Total del Gasto	164,682,642	-42,594,704	122,087,938	114,847,635	109,261,008	7,240,303	94%

LIC. DANIEL HIDALGO HURTADO
 DIRECTOR GENERAL

LIC. GASPAR GABRIEL GIRON ORTEGA
 GERENTE DE ADMINISTRACION Y FINANZAS

**Sistema Estatal de Evaluación
Gasto Por Categoría Programática
TELEVISORA DE HERMOSILLO, S.A. DE C.V.
Del 01 de Enero al 31 de Diciembre de 2015
(PESOS)**

**CPCA-II-09-C
CUENTA PÚBLICA 2015**

Concepto	Egresos Aprobado Anual (1)	Ampliaciones/ (Reducciones) (2)	Egresos Modificado Anual (3=1+2)	Egresos Devengado Anual (4)	Egresos Pagado Anual (5)	Subejercicio (6 = 3 - 4)	% Avance Anual (7= 4/3)
Programas							
Subsidios:							
Sector Social y Privado o Estados y Municipios							
Sujetos a Reglas de Operación							
Otros Subsidios							
Desempeño de las Funciones:							
Prestación de Servicios Públicos							
Provisión de Bienes Públicos							
Planeación, Seguimiento y Evaluación de Políticas Públicas							
Promoción y Fomento							
Regulación y Supervisión							
Funciones de las Fuerzas Armadas (únicamente el Gobierno Estatal)							
Específicos	164,682,642	-42,594,704	122,087,938	114,847,635	109,261,008	7,240,303	94%
Proyectos de Inversión							
Administrativos y de Apoyos							
Apoyo al Proceso Presupuestario y para mejorar la eficiencia Institucional							
Apoyo a la Función Pública y al Mejoramiento de la Gestión							
Operaciones Ajenas							
Compromisos							
Obligaciones de Cumplimiento de Resolución Jurisdiccional							
Desastres Naturales							
Obligaciones							
Pensiones y Jubilaciones							
Aportaciones a la Seguridad Social							
Aportaciones a Fondos de Estabilización							
Aportaciones a Fondos de Inversión y Reestructura de Pensiones							
Programas de gasto Federalizado (Gobierno Federal)							
Gasto Federalizado							
Participaciones a Entidades Federativas y Municipios							
Costo Financiero, Deuda o Apoyo a Deudores y Ahorradores de la Banca							
Adeudos de Ejercicios Fiscales Anteriores							
Total del Gasto	164,682,642	-42,594,704	122,087,938	114,847,635	109,261,008	7,240,303	94%

**LIC. DANIEL HIDALGO HURTADO
DIRECTOR GENERAL**

**LIC. GASPAR GABRIEL GIRON ORTEGA
GERENTE DE ADMINISTRACION Y FINANZAS**

Sistema Estatal de Evaluación
Conciliación entre los Egresos Presupuestarios y los Gastos Contables
TELEVISORA DE HERMOSILLO, S.A. DE C.V.
Al 31 de Diciembre de 2015
(PESOS)

CPCA-II-09-D

CUENTA PÚBLICA 2015

1. Total de Egresos Presupuestarios	\$114,847,635
--	----------------------

(MENOS)

2. Egresos Presupuestarios no contables		
Mobiliario y equipo de administración		
Mobiliario y equipo educacional y recreativo		
Equipo e instrumental médico y de laboratorio		
Vehículos y equipo de transporte		
Equipo de defensa y seguridad		
Maquinaria, otros equipos y herramientas		
Archivos biológicos		
Bienes inmuebles		
Activos intangibles		
Obra pública en bienes propios		
Acciones y participaciones de capital		
Compra de títulos y valores		
Inversiones en fideicomisos, mandatos y otros análogos		
Provisiones para contingencias y otras erogaciones especiales		
Armonización de la deuda pública		
Adeudos de ejercicios fiscales anteriores (ADEFAS)		
Otros Egresos Presupuestales No Contables		37,759,699
(MAS)		

3. Gastos contables no presupuestarios		
Estimaciones, depreciaciones, deterioros, obsolescencia y amortizaciones		5,689,155
Provisiones		
Disminución de inventarios		
Aumento por insuficiencia de estimaciones por pérdida o deterioro u obsolescencia		
Aumento por insuficiencia de provisiones		
Otros gastos		
Otros Gastos Contables No Presupuestales		

4. Total de Gasto Contable (4= 1 - 2 + 3)	\$82,777,091
--	---------------------

LIC. DANIEL HIDALGO HURTADO
 DIRECTOR GENERAL

LIC. GASPAR GABRIEL GIRON ORTEGA
 GERENTE DE ADMINISTRACION Y FINANZAS

Sistema Estatal de Evaluación
 Endeudamiento Neto
 TELEVISORA DE HERMOSILLO, S.A. DE C.V.
 del 1 de Enero al 31 de Diciembre de 2015
 (pesos)

CPCA-II-10

CUENTA PÚBLICA 2015

Identificación del crédito o Instrumento	Contratación / Colocación	Amortización	Endeudamiento Neto
	A	B	C=A-B
Créditos Bancarios			
1 Credito Bancario Simple Banco Interacciones	01/04/2015		45,000,000.00
2			
3			
4			
5			
6			
7			
8			
9			
10			
Total Créditos Bancarios			45,000,000
Otros Instrumentos de Deuda			
1			
2			
3			
4			
5			
6			
7			
8			
9			
10			
Total Otros Instrumentos de Deuda			
TOTAL			45,000,000

 LIC. DANIEL HIDALGO HURTADO
 DIRECTOR GENERAL

 LIC. GASPAR GABRIEL GIRON ORTEGA
 GERENTE DE ADMINISTRACION Y FINANZAS

Sistema Estatal de Evaluación **CPCA-II-11**
Intereses de la Deuda
TELEVISORA DE HERMOSILLO, S.A. DE C.V.
Del 1 de Enero al 31 de Diciembre de 2015 CUENTA PÚBLICA 2015
(pesos)

Identificación del crédito o Instrumento	Devengado	Pagado
Créditos Bancarios		
1 Credito Bancario Simple Banco Interacciones	1,416,923	1,416,923
2		
3		
4		
5		
6		
7		
8		
9		
10		
Total de Interéses Créditos Bancarios	1,416,923	1,416,923
Otros Instrumentos de Deuda		
1		
2		
3		
4		
5		
6		
7		
8		
9		
10		
Total Intereses Otros Instrumentos de Deuda		
TOTAL	1,416,923	1,416,923

LIC. DANIEL HIDALGO HURTADO
DIRECTOR GENERAL

LIC. GASPAR GABRIEL GIRON ORTEGA
GERENTE DE ADMINISTRACION Y FINANZAS

Sistema Estatal de Evaluación **CPCA-II-12**
Indicadores de Postura Fiscal
TELEVISORA DE HERMOSILLO, S.A. DE C.V.
Del 1 de Enero al 31 de Diciembre de 2015 CUENTA PÚBLICA 2015
(pesos)

Concepto	Estimado Original Anual	Devengado	Pagado 3
I. Ingresos Presupuestarios (I= 1 + 2)	92,687,994	67,815,223	65,580,440
1. Ingresos Gobierno del Estado 1	13,000,000	13,000,000	13,000,000
2. Ingresos Sector Paraestatal 1	79,687,994	54,815,223	52,580,440
II. Egresos Presupuestarios (II= 3+4)	122,087,938	114,847,635	109,261,008
3. Egresos del Gobierno de la Entidad Federativa 2			
4. Egresos del Sector Paraestatal 2	122,087,938	114,847,635	109,261,008
III. Balance Presupuestario (Superávit o Déficit) (III= I-II)	- 29,399,944	- 47,032,412	- 43,680,568
Concepto	Estimado Original Anual	Devengado	Pagado 3
III. Balance Presupuestario (Superávit o Déficit)	- 29,399,944	- 47,032,412	- 43,680,568
IV. Interés, Comisiones y Gastos de la Deuda	1,416,923	1,416,923	1,416,923
V. Balance Primario (superávit o Déficit) (V= III-IV)	- 30,816,867	- 48,449,335	- 45,097,491
Concepto	Estimado Original Anual	Devengado	Pagado 3
A. Financiamiento	90,000,000	45,000,000	45,000,000
B. Amortización de la Deuda			
C. Endeudamiento o Desendeudamiento (C=A-B)	90,000,000	45,000,000	45,000,000

1 Los Ingresos que se presentan son los ingresos presupuestario totales sin incluir los ingresos por financiamientos. Los Ingresos del Gobierno de la Entidad Federativa corresponden a los del Poder Ejecutivo, Legislativo Judicial y Autónomos.

2 Los egresos que se presentan son los egresos presupuestarios totales sin incluir los egresos por amortización. Los egresos del Gobierno de la Entidad Federativa corresponden a los del Poder Ejecutivo, Legislativo, Judicial y Órganos Autónomos 3 Para Ingresos se reportan los ingresos recaudados; para egresos se reportan los egresos pagados

3 Para Ingresos se reportan los ingresos recaudados; para egresos se reportan los egresos pagados.

LIC. DANIEL HIDALGO HURTADO
DIRECTOR GENERAL

LIC. GASPAR GABRIEL GIRON ORTEGA
GERENTE DE ADMINISTRACION Y FINANZAS

**Sistema Estatal de Evaluación
Ficha Técnica para Evaluación de Indicadores de Proyectos y Procesos**

Cierre Anual en el Cumplimiento de las Metas del Indicador

DATOS DEL PROGRAMA/PROYECTO/PROCESO

AÑO: 2015

Número y Nombre del Programa	S3007 PROGRAMA INSTITUCIONAL A MEDIANO PLAZO		
Nombre del Proyecto o Proceso	TRANSMISION Y PRODUCCION DE PROGRAMACION PROPIA	Clave Programática	081243014E3701002A0
Unidad Responsable	OPERACIONES	Unidad Ejecutora	ADMINISTRACIÓN
Objetivo del Proceso o Proyecto	PROGRAMAS EDUCATIVOS, CULTURALES, DEPORTIVOS Y DE ENTRETENIMIENTO PROPIOS TRANSMITIDOS POR TELEMEX		
Resultado Esperado	LLEGAR AL TELEAUDITORIO ESTATAL Y NACIONAL, UNA PROGRAMACION EDUCATIVA, CULTURAL Y DE ENTRETENIMIENTO PROPIA VIA SATELITE		

DATOS DEL INDICADOR

Nombre del indicador	PROPORCION DE LA PRODUCCION Y TRANSMISION DE PROGRAMAS PROPIOS	Tipo	PROGRAMATICO
Fórmula de cálculo	PORCENTAJE		
Interpretación	EL TOTAL DE PROGRAMAS CULTURALES PROPIOS QUE SE TRANSMITEN DEL TOTAL DE LA PROGRAMACION ENTRE 100		
Dimensión del indicador	COBERTURA		

AVANCE DEL INDICADOR

Variables	Unidad de medida				
PROGRAMACION CULTURAL PROPIA PRODUCIDA Y TRANSMITIDA POR TELEMEX	PROGRAMA				
PROGRAMACION TOTAL TRANSMITIDA POR TELEMEX					
Indicador	Unidad de medida	Meta anual	Modificadción	Resultado	Semáforo
PRODUCCION Y TRANSMISION PROPIA, PRODUCIDA Y TRANSMITIDA POR TELEMEX	PROGRAMA	2200	2200	1815	ACEPTABLE

Criterios de semaforización

Aceptable (color verde): Cuando el cumplimiento de la meta del indicador alcance un cumplimiento de entre 80 y 100% respecto al valor programado
Con riesgo (color amarillo): Cuando el cumplimiento de la meta se ubique dentro del rango del 51 al 79% respecto al valor programado
Crítico (color rojo): Cuando el cumplimiento de la meta registre un avance de 50% o menos respecto al valor programado

EVALUACIÓN CUALITATIVA

TELEVISORA OPERA CON UN PRESUPUESTO DE EGRESOS PROPIOS, AUTORIZADO POR UN CONSEJO DE ADMINISTRACION, PROGRAMADO EN BASE A CIRCUNSTANCIAS INTERNAS Y EXTERNAS, TOMANDO EN CONSIDERACION EL COMPORTAMIENTO DEL MERCADO, SIENDO ESTE UN FACTOR DETERMINANTE PARA EL IMPACTO DE NUESTRO ALCANCE. AL FINAL DEL CUARTO TRIMESTRE LOS ESPACIOS CEDIDOS AL TIEMPO ELECTORAL, IMPACTARON EN UNA DISMINUCION EN LA META, Y AL CIERRE DEL CICLO 2015, SE RECUPERARON LOS ESPACIOS PERO SE DIO PRIORIDAD A LA PROGRAMACION CON AYUDA EXTERNA, QUE TAMBIEN ADMINISTRA ESTE DEPARTAMENTO.

LIC. DANIEL HIDALGO HURTADO
DIRECTOR GENERAL

LIC. GASPAR GABRIEL GIRON ORTEGA
GERENTE DE ADMINISTRACION Y FINANZAS

**Sistema Estatal de Evaluación
Ficha Técnica para Evaluación de Indicadores de Proyectos y Procesos**

Cierre Anual en el Cumplimiento de las Metas del Indicador

DATOS DEL PROGRAMA/PROYECTO/PROCESO

AÑO: 2015

Número y Nombre del Programa	S3007 PROGRAMA INSTITUCIONAL A MEDIANO PLAZO		
Nombre del Proyecto o Proceso	TRANSMISION Y PRODUCCION DE PROGRAMACION CON AYUDA EXTERNA	Clave Programática	081243014E1601001A0
Unidad Responsable	OPERACIONES	Unidad Ejecutora	ADMINISTRACIÓN
Objetivo del Proceso o Proyecto	PROGRAMAS EDUCATIVOS, CULTURALES, DEPORTIVOS Y DE ENTRETENIMIENTO CON APOYO EXTERNO TRANSMITIDOS POR TELEMEX		
Resultado Esperado	LLEGAR AL TELEAUDITORIO ESTATAL Y NACIONAL, UNA PROGRAMACION EDUCATIVA, CULTURAL Y DE ENTRETENIMIENTO CON APOYO EXTERNO, VIA SATELITE		

DATOS DEL INDICADOR

Nombre del indicador	PROPORCION DE LA PRODUCCION Y TRANSMISION CON AYUDA EXTERNA DE LOS PROGRAMAS	Tipo	PROGRAMATICO
Fórmula de cálculo	PORCENTAJE		
Interpretación	EL TOTAL DE PROGRAMAS CULTURALES QUE SE TRANSMITEN CON AYUDA EXTERNA DEL TOTAL DE LA PROGRAMACION ENTRE 100		
Dimensión del indicador	COBERTURA		

AVANCE DEL INDICADOR

Variables		Unidad de medida			
PROGRAMACION CULTURAL CON AYUDA EXTERNA TRANSMITIDA POR TELEMEX		PROGRAMA			
PROGRAMACION TOTAL TRANSMITIDA POR TELEMEX					
Indicador	Unidad de medida	Meta anual	Modificadción	Resultado	Semáforo
PRODUCCION Y TRANSMISION CON AYUDA EXTERNA TRANSMITIDA POR TELEMEX	PROGRAMA	2000	2000	2239	ACEPTABLE

Criterios de semaforización

Aceptable (color verde): Cuando el cumplimiento de la meta del indicador alcance un cumplimiento de entre 80 y 100% respecto al valor programado
Con riesgo (color amarillo): Cuando el cumplimiento de la meta se ubique dentro del rango del 51 al 79% respecto al valor programado
Crítico (color rojo): Cuando el cumplimiento de la meta registre un avance de 50% o menos respecto al valor programado

EVALUACIÓN CUALITATIVA

TELEVISORA OPERA CON UN PRESUPUESTO DE EGRESOS PROPIOS, AUTORIZADO POR UN CONSEJO DE ADMINISTRACION, PROGRAMADO EN BASE A CIRCUNSTANCIAS INTERNAS Y EXTERNAS, TOMANDO EN CONSIDERACION EL COMPORTAMIENTO DEL MERCADO, SIENDO ESTE UN FACTOR DETERMINANTE PARA EL IMPACTO DE NUESTRO ALCANCE. AL FINAL DEL CUARTO TRIMESTRE LOS ESPACIOS CEDIDOS AL TIEMPO ELECTORAL, SE RECUPERARON Y SE INICIO LA TRANSMISION DE PROGRAMAS CULTURALES CON AYUDA EXTERNA, REFLEJANDOSE UN LIGERO AUMENTO.

LIC. DANIEL HIDALGO HURTADO
DIRECTOR GENERAL

LIC. GASPAR GABRIEL GIRON ORTEGA
GERENTE DE ADMINISTRACION Y FINANZAS

**Sistema Estatal de Evaluación
Ficha Técnica para Evaluación de Indicadores de Proyectos y Procesos**

Cierre Anual en el Cumplimiento de las Metas del Indicador

DATOS DEL PROGRAMA/PROYECTO/PROCESO

AÑO: 2015

Número y Nombre del Programa	S3007 PROGRAMA INSTITUCIONAL A MEDIANO PLAZO		
Nombre del Proyecto o Proceso	EDICION DE NOTICIEROS	Clave Programática	084327024E6101001A0
Unidad Responsable	NOTICIAS	Unidad Ejecutora	ADMINISTRACION
Objetivo del Proceso o Proyecto	LOGRAR QUE EL TELEAUDITORIO ESTE INFORMADO VERAZ Y OPORTUNAMENTE		
Resultado Esperado	UN TELEAUDITORIO INFORMADO VERAZ Y OPORTUNAMENTE		

DATOS DEL INDICADOR

Nombre del indicador	EDICION DE NOTICIEROS	Tipo	PROGRAMATICO
Fórmula de cálculo	PORCENTAJE		
Interpretación	TOTAL DE NOTICIEROS ENTRE EL TOTAL DE LA PROGRAMACION ENTRE 100		
Dimensión del indicador	COBERTURA		

AVANCE DEL INDICADOR

Variables	Unidad de medida	Meta anual	Modificación	Resultado	Semáforo
PROGRAMAS NOTICIEROS	NOTICIERO				
TRANSMISION DE NOTICIEROS					
Indicador	Unidad de medida	Meta anual	Modificación	Resultado	Semáforo
EDICION DE NOTICIEROS	NOTICIERO	2579	2579	3385	ACEPTABLE

Criterios de semaforización

Aceptable (color verde): Cuando el cumplimiento de la meta del indicador alcance un cumplimiento de entre 80 y 100% respecto al valor programado
Con riesgo (color amarillo): Cuando el cumplimiento de la meta se ubique dentro del rango del 51 al 79% respecto al valor programado
Crítico (color rojo): Cuando el cumplimiento de la meta registre un avance de 50% o menos respecto al valor programado

EVALUACIÓN CUALITATIVA

TELEVISORA OPERA CON UN PRESUPUESTO DE EGRESOS PROPIOS, AUTORIZADO POR UN CONSEJO DE ADMINISTRACION, PROGRAMADO EN BASE A CIRCUNSTANCIAS INTERNAS Y EXTERNAS, TOMANDO EN CONSIDERACION EL COMPORTAMIENTO DEL MERCADO, SIENDO ESTE UN FACTOR DETERMINANTE PARA EL IMPACTO DE NUESTRO ALCANCE. AL FINAL DEL PERIODO 2015, SE APRECIA UN AUMENTO CONSIDERABLE EN LA EMISION DE NOTICIEROS POR LA MODIFICACION DE LA PROGRAMACION Y LA INCURSION DE LOS PROGRAMAS DE NOTICIAS DEPORTIVOS INCLUYENDO LA TRANSMISION ACERTIVA DEL BEISBOL DE LA LIGA DEL PACIFICO. A LO ANTERIOR PODEMOS AGREGAR LOS ESPACIOS NOTICIOSOS CEDIDOS AL TIEMPO ELECTORAL.

LIC. DANIEL HIDALGO HURTADO
DIRECTOR GENERAL

LIC. GASPAS GABRIEL GIRON ORTEGA
GERENTE DE ADMINISTRACION Y FINANZAS

**Sistema Estatal de Evaluación
Gastos por proyectos de Inversión
TELEVISORA DE HERMOSILLO, S.A. DE C.V.
Del 1 de Enero al 31 de Diciembre de 2015
(pesos)**

CPCA-III-14

CUENTA PÚBLICA 2015

GASTO DE INVERSION EJERCIDO:		
NOMBRE DEL PROYECTO	MONTO EROGADO	*
NO APLICA PORQUE EN ESTE PERIODO NO SE REALIZO OBRA PUBLICA		

* Se deberán informar con todas las fuentes del recurso.
Ya sean obras con Recurso Federal, Recurso Estatal e Ingresos Propios del ente Público.

**LIC. DANIEL HIDALGO HURTADO
DIRECTOR GENERAL**

**LIC. GASPAR GABRIEL GIRON ORTEGA
GERENTE DE ADMINISTRACION Y FINANZAS**

MATRIZ DE INDICADORES DE RESULTADOS 2015

Dependencia y/o Entidad:
Nombre del Programa:
Eje de Desarrollo del PED:
Estrategia Sectorial del PED:
Objetivo Estratégico Sectorial del PED:
Beneficiarios ó Área de enfoque:

Televisora de Hermosillo, S.A. de C.V.

NO APLICA A TELEMEX

RESUMEN NARRATIVO				INDICADORES				
FIN				INDICADOR		FÓRMULA		FRECUENCIA
Linea base (Año):	Meta anual (2015):	Cierre:		Tipo de indicador:	Dimensión del indicador:	Numerador:	Denominador:	Unidad de medida:
Unidad Responsable encargada de reportar el indicador:				Medios de verificación y fuentes de información:				
PROPÓSITO								
Linea base (Año):	Meta anual (2015):	Cierre:		Tipo de indicador:	Dimensión del indicador:	Numerador:	Denominador:	Unidad de medida:
Unidad Responsable encargada de reportar el indicador:				Medios de verificación y fuentes de información:		Supuesto P - F		
Logros y/o Justificaciones:								
COMPONENTE 1								
Linea base (Año):	Meta anual (2015):	Cierre:		Tipo de indicador:	Dimensión del indicador:	Numerador:	Denominador:	Unidad de medida:
Unidad Responsable encargada de reportar el indicador:				Medios de verificación y fuentes de información:		Supuesto C - P		
Logros y/o Justificaciones:								
COMPONENTE 2								
Linea base (Año):	Meta anual (2015):	Cierre:		Tipo de indicador:	Dimensión del indicador:	Numerador:	Denominador:	Unidad de medida:
Unidad Responsable encargada de reportar el indicador:				Medios de verificación y fuentes de información:		Supuesto C - P		
Logros y/o Justificaciones:								

LIC. DANIEL HIDALGO HURTADO
DIRECTOR GENERAL

LIC. GASPAR GABRIEL GIRON ORTEGA
GERENTE DE ADMINISTRACION Y FINANZAS

Dependencia y/o Entidad: _____
 Nombre del Programa: _____
 Beneficiarios ó Área de enfoque: _____

MATRIZ DE INDICADORES 2015

RESUMEN NARRATIVO				INDICADORES			
				INDICADOR	FÓRMULA	FRECUENCIA	
COMPONENTE 1							
A1 C1							
Linea base (Año):	Meta anual (2015):	Cierre:		Tipo de indicador:	Dimensión del indicador:	Numerador:	Unidad de medida:
						Denominador:	
Unidad Responsable encargada de reportar el indicador:				Medios de verificación y fuentes de información:		Supuesto A - C	
Logros y/o Justificaciones:							
A2 C1				Formulación de Proyectos Ejecutivos			
Linea base (Año):	Meta anual (2015):	Cierre:		Tipo de indicador:	Dimensión del indicador:	Numerador:	Unidad de medida:
						Denominador:	
Unidad Responsable encargada de reportar el indicador:				Medios de verificación y fuentes de información:		Supuesto A - C	
Logros y/o Justificaciones:							
A3 C1							
Linea base (Año):	Meta anual (2015):	Cierre:		Tipo de indicador:	Dimensión del indicador:	Numerador:	Unidad de medida:
						Denominador:	
Unidad Responsable encargada de reportar el indicador:				Medios de verificación y fuentes de información:		Supuesto A - C	
Logros y/o Justificaciones:							
A4 C1							
Linea base (Año):	Meta anual (2015):	Cierre:		Tipo de indicador:	Dimensión del indicador:	Numerador:	Unidad de medida:
						Denominador:	
Unidad Responsable encargada de reportar el indicador:				Medios de verificación y fuentes de información:		Supuesto A - C	
Logros y/o Justificaciones:							

NO APLICA A TELEMEX

LIC. DANIEL HIDALGO HURTADO
DIRECTOR GENERAL

LIC. GASPÁR GABRIEL GIRÓN ORTEGA
GERENTE DE ADMINISTRACIÓN Y FINANZAS

MATRIZ DE INDICADORES DE RESULTADOS 2015

Dependencia y/o Entidad:	Televisora de Hermosillo, S.A. de C.V.
Nombre del Programa:	
Eje de Desarrollo del PED:	
Estrategia Sectorial del PED:	
Objetivo Estratégico Sectorial del PED:	
Beneficiarios ó Área de enfoque:	

MATRIZ DE INDICADORES DE RESULTADOS 2015									
RESUMEN NARRATIVO				INDICADORES					
				INDICADOR		FÓRMULA		FRECUENCIA	
FIN									
Linea base (Año):	Meta anual (2015):	Cierre:		Tipo de indicador:	Dimensión del indicador:	Numerador:	Denominador:	Unidad de medida:	
Unidad Responsable encargada de reportar el indicador:				Medios de verificación y fuentes de información:					
PROPÓSITO									
Linea base (Año):	Meta anual (2015):	Cierre:		Tipo de indicador:	Dimensión del indicador:	Numerador:	Denominador:	Unidad de medida:	
Unidad Responsable encargada de reportar el indicador:				Medios de verificación y fuentes de información:		Supuesto P - F			
Logros y/o Justificaciones:									
COMPONENTE 1									
Linea base (Año):	Meta anual (2015):	Cierre:		Tipo de indicador:	Dimensión del indicador:	Numerador:	Denominador:	Unidad de medida:	
Unidad Responsable encargada de reportar el indicador:				Medios de verificación y fuentes de información:		Supuesto C - P			
Logros y/o Justificaciones:									
COMPONENTE 2									
Linea base (Año):	Meta anual (2015):	Cierre:		Tipo de indicador:	Dimensión del indicador:	Numerador:	Denominador:	Unidad de medida:	
Unidad Responsable encargada de reportar el indicador:				Medios de verificación y fuentes de información:		Supuesto C - P			
Logros y/o Justificaciones:									

Dependencia y/o Entidad:
Nombre del Programa:
Beneficiarios ó Área de enfoque:

MATRIZ DE INDICADORES 2015

COMPONENTE 1	RESUMEN NARRATIVO			INDICADORES			
	INDICADOR	FÓRMULA	FRECUENCIA				
A1 C1							
	Linea base (Año):	Meta anual (2015):	Cierre:	Tipo de indicador:	Dimensión del indicador:	Numerador:	Unidad de medida:
						Denominador:	
	Unidad Responsable encargada de reportar el indicador:			Medios de verificación y fuentes de información:		Supuesto A - C	
	Logros y/o Justificaciones:						
A2 C1	Formulación de Proyectos Ejecutivos						
	Linea base (Año):	Meta anual (2015):	Cierre:	Tipo de indicador:	Dimensión del indicador:	Numerador:	Unidad de medida:
						Denominador:	
	Unidad Responsable encargada de reportar el indicador:			Medios de verificación y fuentes de información:		Supuesto A - C	
	Logros y/o Justificaciones:						
A3 C1							
	Linea base (Año):	Meta anual (2015):	Cierre:	Tipo de indicador:	Dimensión del indicador:	Numerador:	Unidad de medida:
						Denominador:	
	Unidad Responsable encargada de reportar el indicador:			Medios de verificación y fuentes de información:		Supuesto A - C	
	Logros y/o Justificaciones:						
A4 C1							
	Linea base (Año):	Meta anual (2015):	Cierre:	Tipo de indicador:	Dimensión del indicador:	Numerador:	Unidad de medida:
						Denominador:	
	Unidad Responsable encargada de reportar el indicador:			Medios de verificación y fuentes de información:		Supuesto A - C	
	Logros y/o Justificaciones:						

NO APLICA A I.

Sistema Estatal de Evaluación
Relación de Cuentas Bancarias Productivas Específicas
TELEVISORA DE HERMOSILLO, S.A. DE C.V.
Del 01 de Enero al 31 de Diciembre de 2015
(pesos)

CPCA-IV-16

CUENTA PÚBLICA 2015

Fondo, Programa o Convenio	Datos de la Cuenta Bancaria	
	Institución Bancaria	Número de Cuenta
1 Ingresos Propios Televisora de Hermosillo, S.A. de C.V.	HSBC	071302967-3
2 Ingresos Propios Televisora de Hermosillo, S.A. de C.V.	BBVA Bancomer	0454409949
3 Ingresos Propios Televisora de Hermosillo, S.A. de C.V.	Santander	5146500369-9
4 Ingresos Propios Televisora de Hermosillo, S.A. de C.V.	Santander	6521970561-5
5 Ingresos Propios Televisora de Hermosillo, S.A. de C.V.	Santander	51500593097
6 Credito Bancario Simple Proyecto Digitalización	Banco Interacciones	300158640

NOTA: La información de este formato es ACUMULADA

LIC. DANIEL HIDALGO HURTADO
DIRECTOR GENERAL

LIC. GASPAR GABRIEL GIRON ORTEGA
GERENTE DE ADMINISTRACION Y FINANZAS

Sistema Estatal de Evaluación CPCA-IV-17
 Relación de Bienes Muebles e Inmuebles que Componen su Patrimonio
 TELEVISORA DE HERMOSILLO, S.A. DE C.V.
 Del 01 de Enero al 31 de Diciembre de 2015
 (pesos) CUENTA PÚBLICA 2015

Código	Descripción del Bien	Valor en Libros
BIENES MUEBLES		
01310100	EQUIPO DE ESTUDIO	12,223,299
0001	TRIPIE PARA CAMARA	344
0081	RADIO 680070 2PK	685
0082	TELEVISOR 14"	948
0083	SISTEMA VIG. 12 MULTIFUNCIONAL	3,481
0084	INSERTADOR DE LOGO 08070402163	24,348
0085	TRIPIE SERIE 131444-1	2,585
0086	CABEZA VIDEO DVCAM BC01	7,213
0087	CABEZA EDITORA BCO2	10,990
0088	CABEZA VIDEO EDITORA DVCAM	8,072
0089	CABEZA DE VIDEO BETACAM BCO1	4,715
0090	RODILLO PARA DVCAM	484
0091	RODILLO LIMPIADOR BETACAM	1,157
0092	BROCHA LIMPIADORA BETACAM	208
0093	TARJETA BETACAM DRS	3,221
0094	DVCAM RECORDER SERI 0116668	33,000
0095	4 TELEVISORES MARCA FLAT 15"	5,558
0096	CAMARA PANASONIC PVG519	5,217
0097	MEZC. MACKIE No. Serie BW94529	13,441
0098	742247 KITVIDEOCAM	5,337
0099	742247 KITVIDEOCAM #2	5,337
0100	AIRE ACONDICIONADO 5 T.N.	18,450
0102	TRIPIE MARCA QUICK 8953275	17,600
0103	SALA DINHER PULOS	6,956
0105	ANDAMIOS	4,500
0106	KIT DE ILUMINACION	1,500
0107	2 TRIPIE PARA CAMARA	16,000
0108	AIRE ACOND. MIRAGE MAC-2420	5,174
0109	AIRE ACOND. MIRAGE MAC-1820	4,609
0110	AIRE ACOND. MIRAGE MAC-316	8,922
0111	LAMPARA FREZZOLINI PORTATIL	7,407

0112	PROYECTOR HORIZONTAL APOLLO	1,914
0113	2 AIRES ACONDICIONADOS CARRIER	20,373
0114	2 AIRE ACOND. CARRIER 50ZP-048	28,110
0115	AIRE ACOND. CARRIER 51FT-25	6,933
0116	TRIPLE BOGUEN	11,000
0117	LAMPARA DE ILUMINACION FREZZI	5,793
0118	BOCINAS JBL 20766	3,461
0119	BOCINAS JBL 20791	3,461
0120	AIRE ACONDICIONADO CENTRAL	5,800
0121	4 SILLAS BASE TRINEO	5,980
0122	2 AIRES ACOND. MIRAGE	4,870
0124	DVD SONY 490478075560	1,651
0125	MESA P/ 5 PERSONAS	17,800
0126	8 SILLAS SECRETARIALES	8,160
0127	3 EQUIPOS TELEPROMPTER	164,494
0128	COCINETA	6,181
0129	CAMPANA ACERO INOXIDABLE	3,347
0130	GABINETE	1,217
0131	ESTUFA	5,871
0132	MESA DE JUNTAS CIRCULAR	3,080
0133	AIRE ACOND. MIRAJE MAC-2621	4,496
0134	AIRE ACOND. MIRAJE MP5221-1Q	17,562
0135	2 AIRE ACOND. MIRAJE 5 TONS.	28,286
0136	2 MINISPLIT LG 1 TONELADA	13,718
0137	MUEBLE PORTAMICROFONO	2,500
0138	ESCRITORIO DE MADERA	8,633
0139	2 SILLONES ROJOS	13,856
0140	3 SILLONES AMARILLOS	17,802
0141	2 SILLONES VERDES	11,868
0142	4 SILLONES MOSTAZAS	14,088
0143	MESA CON CRISTAL	5,523
0144	3 MESAS CON CUBO DE ACERO	3,404
0145	MESA ACERO BUFETTE 1.10 MTS	2,990
0146	SILLON SEMIEJECUTIVO NEGRO	1,022
0147	RECEPTOR DIGITAL CD7000460084	4,139
0148	RECEPTOR DIGITAL CD7000460082	4,139
0149	AMPLIFICADOR LN3 43600167	1,505
0150	AMPLIFICADOR LN3 43600177	1,505
0151	AMPLIFICADOR LN3 43600184	1,505
0152	AMPLIFICADOR LN3 43600185	1,505
0153	AMPLIFICADOR LN3	1,505
0154	AMPLIFICADOR LN3 43600198	1,505
0155	CAMARA DVCAM DSR N.S.1009424	80,500
0156	CAMARA DVCAM DSR N.S.1009544	80,500
0157	CAMARA DVCAM DSR N.S.1009408	80,500
0158	VIDEOCASETERA DVCAM 0116345	37,100
0159	VIDEOCASETERA DVCAM 0116353	37,100
0160	KIT HERRAMIENTA P/CALIBRAR	12,337
0161	CABLE 14 PIN 100 MTS.	22,660
0162	SISTEMA DE INTERCOMUNICACION	27,500
0163	MINISPLIT UNIDAD MOVIL	17,965
0164	ESCALERA DE ALUMINIO	1,757
0165	DRUM DBR-41R VIDEO HEAD	9,430
0166	CAMARA DSC W7	5,956

0167	BIOMBO	2,500
0168	ESCALERA TIJERA DE ALUMINIO	1,243
0169	SILLA ALTA CROMO ROJO 432	432
0170	SILLA ALTA CROMO AZUL 432	432
0171	RADIO 4 PACK	782
0172	VCR 960 HRS LAPSO CONTROLADO	4,641
0173	MEZCLADORA ALTO AMX 140	1,278
0174	MOTOR DC SCD17 SONY	563
0175	MOTOR DC SCD17 SONY	563
0176	MOTOR DC SCD17 SONY	563
0177	MOTOR DC SCD17 SONY	563
0178	MOTOR DC SCD17 SONY	563
0179	ARM PINCH SONY	185
0180	ARM PINCH SONY	185
0181	DRUM DEH 21 AR	3,006
0182	DRUM DELT-03	3,006
0183	DRUM DRH-03	8,068
0184	MICROFONO	1,340
0185	CAMCORDER DVCAM 3CCD MIN	27,847
0186	CAMARA PROFESIONAL 3/4	79,840
0187	LUZ PARA MONTAJE EN CAMARA	2,366
0188	CAMCORDER 3CCD MINI DV	9,509
0189	CAMCORDER 3CCD MINI DV	9,509
0190	CAMCORDER 3CCD MINI DV	9,509
0191	CAMCORDER 3CCD MINI DV	9,509
0192	BATERIA DE LITIO 7.2 V	1,019
0193	BATERIA DE LITIO 7.2 V	1,019
0194	BATERIA DE LITIO 7.2 V	1,019
0195	BATERIA DE LITIO 7.2 V	1,019
0196	MICROFONO SHURE SM58	1,180
0197	MICROFONO SHURE SM58	1,180
0198	MICROFONO SHURE SM58	1,180
0199	MICROFONO SHURE SM58	1,180
0200	A7095086AMBCJC21 SONY	7,319
0201	A70746211MCBJ20 SONY	7,319
0202	BATERIA 1 ON LITHIO	1,085
0203	LAMPARA DOBLE 20 WTS	1,256
0204	BATERIA INFO LITHIO	1,599
0205	PRO SHOULDER BRACEPLAY	5,608
0206	SILLA EJECUTIVA LIDER BLANCA	1,738
0207	SILLA EJECUTIVA LIDER BLANCA	1,738
0208	SILLA EJECUTIVA LIDER BLANCA	1,738
0209	AIRE ACONDICIONADO 5000 BTU	1,303
0210	CARGADOR DE BATERIA SONY	9,897
0211	BATERIA RECARGABLE ION-LIT	8,629
0212	ADAPATADOR DE AC Y CARGADOR	1,423
0213	CUBIERTA DE LLUVIA PARA CAMARA	3,247
0214	CUBIERTA DE LLUVIA PARA CAMARA	1,257
0215	CAMARA SONY DIGITAL HDRFX	33,000
0216	TELEVISOR 14"	869
0217	DISCO DURO P/CAMARA N.S. 008649	8,735
0218	DISCO DURO P/CAMARA N.S. 008771	8,735
0219	DISCO DURO P/CAMARA N.S. 008784	8,735
0220	DISCO DURO P/CAMARA N.S. 008722	8,735

0221	DISCO DURO P/CAMARA N.S. 008766	8,735
0222	DISCO DURO P/CAMARA N.S. 008309	8,735
0223	DRUM DBR-41R VIDEO HEAD (1)	4,715
0224	DRUM DBR-41R VIDEO HEAD (2)	4,715
0225	ACD HUMBUCKER (1)	2,145
0226	ACD HUMBUCKER (2)	2,145
0227	TELEVISOR 14" UNIDAD MOVIL	1,710
0228	AIRE ACONDICIONADO DE VENTANA	3,678
0229	DVD PORTATIL POLAROID K06000	1,300
0230	DVD GRABADOR LG	2,222
0231	DVD GRABADOR LG	2,222
0232	TV SANSUNG 40" LCD AEG..	14,553
0233	LAMPARAS REFLECTORES	15,000
0234	GRABADORA DIGITAL P/CAMARA	8,449
0235	GRABADORA DIGITAL P/CAMARA	8,449
0236	GRABADORA DIGITAL P/CAMARA	8,449
0237	GRABADORA DIGITAL P/CAMARA	8,449
0238	GRABADORA DIGITAL P/CAMARA	8,449
0239	GRABADORA DIGITAL P/CAMARA	8,449
0240	GRABADORA DIGITAL P/CAMARA	8,449
0241	MONITOR ACER ICD 19" ETL800C	2,140
0242	WINDOWS XP PROFESIONAL ESP	1,890
0243	16 SILLAS P/COMPUTO PYTO 6	5,551
0244	8 ESCRITORIOS P/COMPUTO P. 6	4,863
0245	BOCINA STEREN BAF 1550	3,470
0246	NOTE BOCK FP COMPAQ SERIE O	8,591
0247	MALETIN NOTEBOCK EMPIRE	409
0248	MICROFONO INALAMBRICO	15,005
0249	MICROFONO INALAMBRICO	15,012
0250	MICROFONO INALAMBRICO	15,012
0251	MICROFONO INALAMBRICO	15,016
0252	MICROFONO INALAMBRICO	15,016
0253	SWITCHER Y ABEKUS PACKAGE	103,461
0254	CAJA CONTROL PARA CAMARA	13,916
0255	AURICULAR	3,511
0256	AURICULAR	3,511
0257	AURICULAR	3,511
0258	TRANSMISOR	7,791
0259	INTERRUPTOR SELECT	13,759
0260	CARGADOR BATERIA	7,502
0261	BATERIA RECARGABLE	3,439
0262	BATERIA RECARGABLE	3,439
0263	QUEMADOR	1,244
0264	PISO EPOXICO ESTUDIO "B"	46,215
0265	VIDEOCAMARA PROFESIONAL SONY	17,875
0266	BATERIA LARGA DURACION NPF970	2,435
0267	VIDEOCASETERA DIGITAL SONY 11	44,664
0268	VIDEO CASETERA SONY 112670SKD	44,664
0269	VIDEOCASETERA DIGITAL SONY 11	36,486
0270	VIDEOCASETERA DIGITAL SONY 11	36,486
0271	DIADEMA AUDIFONO CON MICROFONO	2,981
0272	DIADEMA AUDIFONO CON MICROFONO	2,981
0273	DIADEMA AUDIFONO CON MICROFONO	2,981
0274	TV PLASMA 50"	14,346

0275	VIDEOCAMARA SONY SERIE 0410	17,875
0276	BATERIA LARGA DURACION SONY	2,635
0277	CAMRA DE VIDEO USADA SONY	35,000
0278	TRIPIE PARA CAMARA	9,370
0279	TRIPIE PARA CAMARA	9,370
0280	TRIPIE PARA CAMARA	9,370
0281	TRIPIE PARA CAMARA	9,370
0282	TRIPIE PARA CAMARA	9,370
0283	TRIPIE PARA CAMARA	9,370
0284	VIDEOCAMARA PROFESIONAL SONY	17,712
0285	BATERIA LARGA DURACION SONY NP	2,618
0286	VIDEO CAMARA SAMSUNG	7,719
0287	CONSOLA MEZCLADORA	1,122
0288	TRANSMISOR	5,532
0289	RECEPTOR	5,274
0290	RECEPTOR	5,273
0291	RECEPTOR	5,274
0292	MICROFONO	5,741
0293	MICROFONO	13,299
0294	MICROFONO	13,299
0295	MICROFONO	13,299
0296	LIMITADOR DE AUDIO	3,830
0297	LIMITADOR DE AUDIO	3,830
0298	LIMITADOR DOBLE SONIDO Y AUDIO	6,383
0299	LIMITADOR DOBLE SONIDO Y AUDIO	6,383
0300	BANCO QSD 34-2 BLANCO	967
0301	BANCO QSD 34-4 BLANCO	967
0302	SILLA MUEBLESTETICA CROMO C/BA	1,658
0303	CONVERTIDOR SEÑAL	40,963
0304	ADAPTADOR TRIPIE P/CAMARA	5,983
0305	LAMPARA P/CAMARA DE VIDEO	3,024
0306	ESTUCHE P/CAMARA	2,872
0307	BATERIAS DE LITIO	25,983
0308	CONSOLA DE MARCO CORRECTO PA	2,804
0309	CONSOLA CONTROL CAMARA HOTRO	8,576
0310	UNIDAD CONTROL CAMARA SONY 1	10,560
0311	SINCRONIZADOR CAMARA CONSOLA	2,318
0312	GRABADORA PORTATIL DIGITAL HOTRO	7,092
0313	GRABADORA PORTATIL DIGITAL HOTRO	7,092
0314	GRABADORA PORTATIL DIGITAL HOTRO	7,092
0315	GRABADORA PORTATIL DIGITAL HOTRO	7,092
0316	GRABADORA PORTATIL DIGITAL HOTRO	7,092
0317	GRABADORA PORTATIL DIGITAL HOTRO	7,092
0318	AIRE ACONDICIONADO 18000 BTUS	4,607
0319	CAMRA DE VIDEO TIPO HANDY	4,563
0320	CENTRAL DE 5 TN SF YORK S/AO	18,696
0321	CENTRAL 5 TN YORK S/AOC7513	18,696
0322	PANTALLA EMERSON 32"	6,085
0323	PANTALLA EMERSON 32"	6,085
0324	CAMARA INALAMBRICA	956
0325	CAMARA HDV SONY SERIE 0414	17,518
0326	BATERIA SONY	1,833
0327	MICROFONO	2,960
0328	DVD GRABADOR	1,303

0329	MEZCLADORA YAMAHA MG206C	7,763
0330	EQUIPO EDICION NO LINEAL	26,580
0331	CONVERTIDOR SEÑAL DE TV	16,474
0332	MEDIDOR DE SEÑAL DE VIDEO	11,909
0333	MICROFONO	22,473
0334	CONVERTIDOR ANALOGICO	3,141
0335	CONVERTIDOR ANALOGICO	3,141
0336	CONVERTIDOR ANALOGICO	3,141
0337	PANTALLA 32" ESTUDIO "B"	7,824
0338	CONVERTIDOR ADAPTADOR	1,296
0339	CAMARA INALAMBRICA (ESTUDIO)	2,086
0340	CAMARA INALAMBRICA	1,600
0340	TV SAMSUNG LCD 19" AZH83	3,290
0341	VIDEO CAMARA FS 100 SDHC	4,347
0342	CODIFICADOR ELECTRONICOPI/ESTUD	41,994
0343	CAMARA INALAMBRICA (ESTUDIO)	2,086
0344	PROCESADOR DE VIDEO TV	2,365
0345	CAMARA	2,608
0346	CAMARA	2,608
0347	AIRE ACONDICIONADO 15 TON	50,500
0348	TABLERO DE CONTROL	6,361
0349	TELEVISOR	1,209
0350	TELEVISOR	1,209
0351	GRAVADOR DVD	1,999
0352	CAMARA SONY SERIE 110258	28,036
0353	CAMARA SONY SERIE 110256	28,036
0354	CAMARA SONY SERIE 1011232	28,036
0355	DVD GRABDOR MASTER	1,999
0356	ESCALERA TIJERA DE ALUMINIO	1,125
0357	DISCO DURO	2,086
0358	DISCO DURO	2,086
0359	DISCO DURO	2,086
0360	PANTALLA LCD LG32" SERIE 90	5,983
0361	PANTALLA LCD LG32" SERIE 90	5,983
0362	TRIPIE PARA CAMARA	2,209
0363	TRIPIE PARA CAMARA	2,209
0364	TRIPIE PARA CAMARA	2,610
0365	TRIPIE MARCA LIBEC	5,500
0366	MICROFONO OSRAM	1,302
0367	MICROFONO OSRAM	1,302
0368	MICROFONO SONY	1,824
0369	MICROFONO SONY	1,824
0370	MICROFONO SONY	1,824
0371	MICROFONO SONY	1,824
0372	MICROFONO INALAMBRICO SHURE	4,143
0373	MICROFONO INALAMBRICO SHURE	4,143
0374	MICROFONO INALAMBRICO SHURE	4,143
0375	MICROFONO INALAMBRICO SHURE	4,143
0376	MICROFONO INALAMBRICO SHURE	4,143
0377	LAMPARA DE ESTUDIO	14,919
0379	LAMPARA DE ESTUDIO	7,460
0380	LAMPARA DE ESTUDIO	7,460
0381	LAMPARA DE ESTUDIO	7,460
0382	LAMPARA DE ESTUDIO	7,460

0383	LAMPARA DE ESTUDIO	7,460
0384	CAMARA DE VIDEO SEGURIDAD	1,391
0385	CAMARA A COLOR DIA/NOCHE CCD	7,343
0386	SUMINISTROMONITOR PROBADOR D	1,547
0387	TV SAMSUNG LCD 19" AZH83	3,290
0388	TV SAMSUNG LCD 19" AZH83	3,290
0389	TV SAMSUNG LCD 19" AZH83	3,290
0390	MATRIX SWITCHER SERIE 0209095	19,725
0391	PANTALLA PANASONIC PLASMA 42"	8,694
0392	PANTALLA PANASONIC PLASMA 42"	8,694
0393	PANTALLA SAMSUNG PLASMA 50"	14,781
0394	MICROFONO SHURE TRANS/RECP. 3	11,211
0395	MICROFONO SHURE TRANS/RECP. 3	11,211
0396	MICROFONO SHURE TRANS/RECP. 3	11,211
0397	MICROFONO SHURE TRANS/RECP. 3	11,211
0398	MICROFONO SHURE TRANS/RECP. 3	11,211
0399	SISTEMA INTERCOMUNICADOR INALAMBRICO	32,468
0400	RECEPTOR ANCHOR K900546	5,974
0401	RECEPTOR ANCHOR K900552	5,974
0402	RECEPTOR ANCHOR K900518	5,974
0403	SOPORTE PARA PANTALLA	1,259
0404	MESA BEAUDUX PUB+3B TRIA	3,447
0405	PLASMA SAMSUNG 42"	8,630
0406	MESA DANIELA 48" + 45	6,034
0407	LAMPARA RECTANGULAR 1720L10	16,858
0408	LAMPARA RECTANGULAR 1720L10	16,858
0409	LAMPARA RECTANGULAR 1720L10	16,858
0410	LAMPARA RECTANGULAR 1720L10	16,858
0411	LAMPARA RECTANGULAR 1720L10	16,858
0412	LAMPARA RECTANGULAR 1720L10	16,858
0413	LAMPARA RECTANGULAR 1720L10	16,858
0414	LAMPARA CUADRADA 1718L101	19,821
0415	LAMPARA CUADRADA 1718L101	19,821
0416	LAMPARA CUADRADA 1718L101	19,821
0417	LAMPARA CUADRADA 1718L101	19,821
0418	LAMPARA CUADRADA 1718L101	19,821
0419	LAMPARA CUADRADA 1718L101	19,821
0420	LAMPARA CUADRADA 1718L101	19,821
0421	LAMPARA CUADRADA 1718L101	19,821
0422	LAMPARA CUADRADA 1718L101	19,821
0423	LAMPARA CUADRADA 1718L101	19,821
0424	LAMPARA CUADRADA 1718L101	19,821
0425	LAMPARA CUADRADA 1718L101	19,821
0426	LAMPARA CUADRADA 1718L101	19,821
0427	LAMPARA CUADRADA 1718L101	19,821
0428	LAMPARA CUADRADA 1718L101	19,821
0429	LAMPARA CUADRADA 1718L101	19,821
0430	LAMPARA CUADRADA 1718L101	19,821
0431	LAMPARA CUADRADA 1718L101	19,821
0432	LAMPARA CUADRADA 1718L101	19,821
0433	LAMPARA CUADRADA 1718L101	19,821
0434	LAMPARA CUADRADA 1718L101	19,821
0435	LAMPARA CUADRADA 1718L101	19,821
0436	LAMPARA CUADRADA 1718L101	19,821

0437	LAMPARA CUADRADA 1718L101	19,821
0438	LAMPARA CUADRADA 1718L101	19,821
0439	LAMPARA CUADRADA 1718L101	19,821
0440	LAMPARA CUADRADA 1718L101	25,247
0441	LAMPARA CUADRADA 1718L101	25,247
0442	LAMPARA CUADRADA 1718L101	25,247
0443	LAMPARA CUADRADA 1718L101	25,247
0444	LAMPARA CUADRADA 1718L101	25,247
0445	LAMPARA CUADRADA 1718L101	25,247
0446	LAMPARA CUADRADA 1718L101	25,247
0447	LAMPARA CUADRADA 1718L101	25,247
0448	LAMPARA CUADRADA 1718L101	25,247
0449	LAMPARA CUADRADA 1718L101	25,247
0450	LAMPARA CUADRADA 1718L101	25,247
0451	LAMPARA CUADRADA 1718L101	25,247
0452	LAMPARA CUADRADA 1718L101	25,247
0453	LAMPARA CUADRADA 1718L101	25,247
0454	LAMPARA CUADRADA 1718L101	19,821
0455	LAMPARA CUADRADA 1718L101	25,247
0456	CAMARA HDV SONY HVR 1000	29,250
0458	VIDEO CANAL 7 PCM55SAW7	2,000
0459	DVD GRABADOR LG	1,982
0460	CENTRAL 5 TONELADAS MARCA YORK	22,586
0461	VIDEOCAMARA DIGITAL	5,127
0462	VIDEOCAMARA DIGITAL	5,127
0463	PROTECTOR DE CABLE	1,247
0464	PROTECTOR DE CABLE	1,247
0465	PROTECTOR DE CABLE	1,247
0466	PROTECTOR DE CABLE	1,247
0467	PROTECTOR DE CABLE	1,247
0468	15 PROTECTORES DE CABLE	7,812
0469	RECEPTOR SATELITAL	1,000
0470	LNB FREVENC 11250	400
0471	RECEPTOR SATELITAL MARCA MVIDEO	1,000
0472	BATERIA LITIO SONY 0101026	3,747
0473	BATERIA LITIO SONY 0100906	3,747
0474	BATERIA LITIO SONY 0100907	3,747
0475	BATERIA LITIO SONY 0101030	3,747
0476	BATERIA LITIO SONY 0100984	3,747
0477	TRIPIE PARA CAMARA	8,366
0478	BATERIA LITIO	3,530
0479	BATERIA LITIO	3,530
0480	CARGADOR PARA BATERIA	8,138
0481	ACCESORIOS PARA CAMARA	2,274
0482	VIDEOCAMARA DIGITAL	72,480
0483	DISPOSITIVO DE ALMACENAMIENTO	4,437
0484	4 PACK RADIOS 2 VIAS	1,120
0485	FISSION MODULES HARD 9WM4IH	10,995
0486	FISSION MODULES HARD 9WM4	10,995
0487	FISSION MODULES HARD 9WM4JG	10,995
0488	FISSION MODULES HARD 9WM4A	10,995
0020	CARGADOR DE BATERIA NP-1	20,000
0021	RECEPTOR N6SJDA335035453	2,250
0489	CAMARA SONY 413684	24,161

0490	CAMARA SONY 413681	24,161
0491	ADAPTADOR AC/DC 30140186	1,695
0492	ADAPTADOR AC/DC 30140186	1,695
0493	TRIPIE MARCA BESCOR	2,552
0494	TRIPIE MARCA BESCOR	2,552
0495	KITZ TARJETAS DE MEMORIA	1,305
0496	KITZ TARJETAS DE MEMORIA	1,305
0497	MALETA PARA CAMARA PERTONE	3,451
0498	MALETA PARA CAMARA PERTONE	3,451
0499	KIT DE LUZ MOD. LED-7070W ADAPTADOR	1,462
0500	KIT DE LUZ MOD. LED-7070W ADAPTADOR	1,462
0501	TARJETA DE MEMORIA 32GB	2,842
0502	TARJETA DE MEMORIA 32GB	2,842
0503	SOFTWARE TITULADORA BASEBAL	16,920
0504	TRIPIE ALTO DESEMPEÑO	2,700
0505	MEZCLADORA 4 GPS 32 CANALES	21,552
0506	EQUIPO RECEPTOR SATELITAL	25,421
0507	BANDA PLL LNB	3,310
0508	FILTRO MOCROWARE	10,924
0509	DATAVIDEO GRABADOR EN MEMORIA	8,040
0510	MEMORIA EXT COMPACT FLASH	2,680
0511	VIDEOCAMARAS CON ACCESORIOS	19,119
0512	VIDEOCAMARAS CON ACCESORIOS	19,119
0513	HIBRIDO DIGITAL DE UN CANAL SERI	14,659
0514	ESCRITORIO MESA 1	6,955
0515	ESCRITORIO MESA 2	5,270
0516	ESCRITORIO MESA 3	8,420
0517	ESCRITORIO MESA 4	7,046
0518	ESCRITORIO MONITOR	4,570
0519	CAJA PARA ELECTRONICOS	350
0520	CAJA PARA ELCETRONICOS	480
0521	ULTRA ESTUDIO EXPRESS	8,415
9999	COMPLEMENTO POR REVALUCACION	7,497,380
01320100	TORRE Y EQUIPO DE ANTENA	858,774
0011	POLARROTOR F-150, 1 LNB	1,500
0012	ANTENA PROFESIONAL T/ DIEDRO	6,142
0013	ANTENA PROFESIONAL T/ DIEDRO	6,142
0014	ANTENA PROFESIONAL YAQUI	6,906
0015	ANTENA PROFESIONAL YAQUI	6,906
0016	ANTENA PROFESIONAL NACO	9,800
0017	RECEPTOR DE VIDEO TRINCHERAS	4,340
0018	TORRE NUEVA COMPLETA TZ30 2 TUBUTAMA	18,500
0019	TRANSMISOR TV 15W CANAL 11 TUBUTAMA	25,415
0020	ANTENA RADIADORA CANAL 11 TUBUTAMA	1,815
0021	AIRE YORK 1 TN SERIE 1925039 TUBUTAMA	3,913
0022	TORRE NUEVA COMPLETA T230 15 STA CLARA	19,500
0023	TRANSMISOR TV 15W CANAL 13 STA CLARA	25,415
0024	ANTENA RADIADORA CANAL 13 STA CLARA	1,815
0025	AIRE YORK 1 TN SERIE 1925039 STA CLARA	3,913
0026	CASETA TUBUTAMA	89,400
0027	CASETA GOLFO SANTA CLARA	95,000
0241	RECEPTOR SATELITAL SIRD-FTA-2	2,750
9999	COMPLEMENTO POR REVALUCACION	529,602
01330100	EQUIPO DE TRANSMISION Y PRODUCCION	59,413,297

0003	NOGALES	2,060
0012	URES	32,800
0013	HERMOSILLO 2004	102,683
0014	OBREGON 2004	137,048
0017	SISTEMA VIDEO VIGILANCIA	5,738
0018	COMP. CODIFICADOR DE VIDEO	136,332
0022	RECEPTOR SATELITAL COBACHI	4,524
0023	RECEPTOR SATELITAL SAN JOSE	4,524
0024	LNB BANDA ZENETCH 43600050	1,392
0025	LNB BANDA ZENETCH 43600058	1,392
0026	RECEPTOR SAT COLORADA50452314	4,524
0027	LNBF BANDA ZINTE 43600058	1,392
0028	RECEPTOR SATELITAL TV 050452994	4,524
0029	RECEPTOR SATELITAL TV 050452995	4,524
0030	LNB BANDA "C" ZC-D11B43600073	2,320
0031	LNB BANDA "C" ZC-D11B43600076	2,320
0032	RADIO PORTATIL KENWOOD 70812623	2,522
0033	RADIO PORTATIL KENWOOD 70812626	2,522
0034	AIRE AC. MIRAGE V530N40601504	5,175
0035	AIRE AC. MIRAGE V530N40601507	5,175
0036	SUBESTACION ELECTRICA CABAÑAS	99,661
0037	TECLADO NUMERICO FERMAX	3,500
0038	PUERTA DE ALUMINIO COLOR NEGRO	3,880
0101	ACONDICIONADOR ELECTRONICO	15,652
0102	ANTENA PROFESIONAL 13 DBS	9,162
0103	ANTENA PROFESIONAL 13 DBS	9,162
0104	ANTENA PROFESIONAL 13 DBS	9,162
0105	APARATO DE TRANSMISION CH. 6	1,851,437
0106	APARATO DE TRANSMISION CH.13	1,838,856
0107	MICROONDAS DE ENLACE	650,250
0108	ANTENA KATHREIN HILLO.	473,135
0109	ANTENA KATHREIN OBREGON	265,551
0110	6 ANTENAS Y MATERIALES	41,125
0121	2 RECEPTORES DECODIFICADORES	29,409
0124	2 RADIOS MOTOROLA GTX	7,602
0125	EQUIPO EDICION VIDEO AMIGA 2000	15,000
0126	VIDEOSTATION PENTIUM II	46,183
0127	ESTUCHE P/ EQUIPO MONITOREO	7,000
0128	VIDEOCASETERA PANASONIC	1,921
0129	CARGADOR DE BATERIA SONY	2,400
0130	VISOR PARA CAMARA 18475	8,000
0131	GENERADOR DE EFECTOS DME-450	14,000
0132	MONITOR ESTACIONARIO 2008360	2,500
0133	MONITOR ESTACIONARIO 2008359	2,500
0134	MONITOR PORTATIL SONY 5018737	2,000
0135	CONTROL PARA CAMARA LO-26	7,000
0136	2 ADAPTADOR CORRIENTE CMA-8A	3,600
0138	SISTEMA DE ENERGIA INTERRUMPIDA	68,970
0139	PROCESADOR ALESIS NV4836985	1,217
0140	EDITORIA SONY DSR-80 14608	92,336
0141	PROCESADOR P/ VOZ FX-1	1,300
0142	DVCAM SONY DSR-300AK 10690	115,255
0143	DVCAM SONY DSR-60	46,313
0144	MICROFONO SONY ECM-66B	3,639

0145	DVCAM CAMCORDER DSR-300AK	110,503
0147	MICROFONO SHURE SM-58LC	1,150
0148	TELEVISION SONY KV-29SL42	4,937
0150	2 MICROFONOS SHURE WCM-16	9,685
0151	2 CAMARA SONY DCR-TRV130	14,761
0152	MEZCLADORA MACKIE 1202	3,217
0153	AMPLIFICADOR BMX-1450	5,652
0154	COMPRESOR 108 APHEX 7134	1,826
0155	COMPRESOR 108 APHEX 7160	1,826
0156	VIDEOCASETERA SONY SLVLX70	1,304
0157	CARGADOR BATERIA 022080	9,090
0158	IMPRESORA XEROX PHASER 4400	18,919
0159	3 TELEVISIONES PANASONIC 37"	104,345
0160	VIDEOCAMARA SONY	8,324
0161	MINIDV CAMCORDER K3HG00059	18,761
0162	MINIDV CAMCORDER K3HG00086	18,761
0163	MINIDV CAMCORDER K3HG00154	18,761
0164	MINIDV PANASONIC 13HG0179	18,140
0165	MINIDV PANASONIC 13HG0194	18,140
0166	MINIDV PANASONIC K3HG0072	18,140
0167	MINIDV PANASONIC K3HG0153	18,140
0168	MINIDV PANASONIC K3HG0018	18,140
0169	MINIDV PANASONIC K3HG0023	18,140
0170	MINIDV PANASONIC K3HG0149	18,140
0171	EQUIPO EDICION SCREEN PLAY	25,000
0172	DVCAM PLAYER/RECORDER 114830	56,314
0173	MICROFONO VHF COMBO LX4-CC	4,232
0174	MICROFONO VHF COMBO LX4-GT	4,232
0175	MICROFONO VHF COMBO LX4-AA	4,232
0176	6 MICROFONOS SHURE MOD.SM58	7,650
0177	5 MICROFONOS SHURE MOD.SM93	9,340
0178	2 SISTEMA SHURE INALAMBRIKO	12,876
0179	DVCAM PLAYER/RECOR 59560B	26,668
0180	DVCAM PLAYER/RECOR 611969	26,668
0181	DVCAM PLAYER/RECOR 59544D	26,668
0182	DVCAM PLAYER/RECOR 59537F	26,668
0183	CONTROL REMOTO S010015369A	3,777
0184	CONTROL REMOTO S0100154073	3,777
0185	CONTROL REMOTO S010015410	3,777
0186	CONTROL REMOTO S0100153667	3,777
0187	DVCAM RECORDER S010114298B	40,728
0188	COMPUTADORA P4 63614093	43,024
0189	COMPUTADORA P4 67174093	43,024
0190	COMPUTADORA P4 60544093	46,170
0196	DVD SONY 546164	1,217
0197	MEZCLADORA MACKIE MOD. 6305	1,765
0198	TBC/SYNCHRONIZER 71545	12,760
0199	TBC/SYNCHRONIZER 71550	12,760
0200	RECEPTOR SCIENTIFC ATLANTA	11,000
0201	MICROFONO INALAMBRCIO EW100	9,130
0202	MEZCLADOR MACKIE MOD.SR32	22,462
0203	CAMCORDER DVCAM 1117536-A	40,976
0204	CAMCORDER DVCAM 1118660	40,976
0205	DVCAM PLAYER 0064833-A	26,480

0206	DVCAM RECORDER 114547-8	33,379
0207	DVCAM RECORDER 114477-A	33,379
0208	DVCAM RECORDER 114492-7	33,379
0209	DVCAM RECORDER 114415-2	33,379
0216	VIDEO VCR SONY 490178088187	1,042
0217	TELEVISION RCA 7501969716184	2,083
0218	TRANSMISOR DIVISADEROS	18,265
0219	TRANSMISOR NACO	18,265
0220	TRANSMISOR NACO	18,265
0221	RECEPTOR SATELITAL TV COMTE	4,337
0222	LNB BANDA ZINWEL 43600065	2,224
0223	LNB BANDA ZINWEL 43600088	2,224
0224	LNB BANDA ZINWEL 43600001	2,224
0225	LNB BANDA "C" ZINWELL S. 436	2,360
0226	LNB BANDA ZINWELL S. 4360	2,360
0228	LAP TOP GTW 6946	9,116
0229	LNB BANDA "C" ZINWELL ZC-D1	2,327
0230	RECEPTOR SATELITAL COMTELSAT	3,324
0231	RECEPTOR SATELITAL COMTELSAT	3,324
0232	TELEFONO SATELITAL GP 1600	11,739
0236	SISTEMA PLYOUT	481,100
0237	LNB BANDA "C" ZINWELL ZCD1 1B	2,310
0238	LNB BANDA "C" ZINWELL ZCD1 1B	2,310
0241	RECEPTOR DE VIDEO Y AUDIO WA	3,178
0242	RECEPTOR DE VIDEO Y AUDIO WA	3,178
0243	RECEPTOR DE VIDEO Y AUDIO WA	3,178
0244	RECEPTOR DE VIDEO Y AUDIO WA	3,178
0245	LNB MARCA PBI MODELO ASPEN	2,255
0246	LNB MARCA PBI MODELO ASPEN	2,255
0247	EQUIPO MEDICION P/TRANSMISORES	23,635
0248	LNB BANDA ZINWELL MODZCD1	3,080
0249	ALIMENTADOR DUAL BANDA C POLA	8,330
0250	CONVERTIDOR ASCENDENTE OP	87,142
0251	RECEPTOR DE VIDEO Y AUDIO DIGITAL	4,340
0252	TRANSMISOR SEÑAL PARA TV	4,388
0253	MODULADOR DE TRANSMISOR P/TV	6,805
0254	ANALIZADOR DE BANDA P/ANALIZAR	215
0255	IPHONE DE 8GB	5,610
0256	MICROFONO SHURE BOBINA MOVIL	1,552
0257	PLANTA EMERGENCIA 110W COLEMAN	25,000
0258	PLANTA EMERGENCIA 9800W COLEMAN	35,000
0259	PLANTA EMERGENCIA 50 KW SEL	152,000
0260	MICROFONO SHURE BOBINA MOVIL	1,643
0261	ADAPTADOR BANDA LATERAL S/B04	2,748
0262	IPHONE DE 8GB SERIE HX96781	4,332
0263	IPHONE DE 8GB SERIE HX97112	5,956
0264	MODULADOR PARA TRANSMISION	2,060
0265	MODULADOR FIJO A/V SAW C/PLL CA	2,060
0266	DRUM DEH-21D-J-RP	3,531
0267	DRUM DEH-21D-J-RP	3,531
0268	MEZCLADORA CONSOLA YAMAHA	7,379
0269	SISTEMA PARA GRABAR TESTIGO	43,103
0270	EQUIPO DE TRANSMISION	17,931
0271	EQUIPO DE TRANSMISION GRABACION	21,552

0272	CONVERTIDOR BI-DIRECTIONAL	3,013
0273	CONVERTIDOR BI-DIRECTIONAL	3,013
0274	CONVERTIDOR BI-DIRECTIONAL	3,013
0275	EQUIPO TRANSMISION ARIVECHI	22,740
0276	EQUIPO TRANSMISION GUAYMAS	79,600
0277	ITEM 1	1,739,753
0278	ITEM 2	118,363
0279	ITEM 3	59,550
0280	ITEM 4	79,128
0281	ITEM 5	69,700
0282	ITEM 6	107,593
0283	ITEM 7	1,368
0284	ITEM 8	1,318
0285	ITEM 9	231,436
0286	ITEM 10	16,556
0287	ITEM 11	635
0288	ITEM 12	5,090
0289	ITEM 13	1,642
0290	ITEM 14	12,961
0291	ITEM 15	390
0292	ITEM 16	35,404
0293	ITEM 17	230,126
0294	ITEM 18	21,242
0297	ITEM 21	1,739,753
0298	ITEM 22	118,363
0299	ITEM 23	59,550
0300	ITEM 24	79,128
0301	ITEM 25	69,700
0302	ITEM 26	107,593
0303	ITEM 27	1,368
0304	ITEM 28	1,318
0305	ITEM 29	231,436
0306	ITEM 30	16,556
0307	ITEM 31	635
0308	ITEM 32	5,090
0309	ITEM 33	1,642
0310	ITEM 34	12,961
0311	ITEM 35	390
0312	ITEM 36	35,404
0313	ITEM 37	230,126
0314	ITEM 38	21,242
0317	ITEM 41	517,758
0318	ITEM 42	47,880
0319	ITEM 43	59,550
0320	ITEM 44	32,906
0321	ITEM 45	69,700
0322	ITEM 46	107,593
0323	ITEM 47	1,947
0324	ITEM 48	21,145
0325	ITEM 49	231,436
0326	ITEM 50	16,556
0327	ITEM 51	7,515
0328	ITEM 52	1,697
0329	ITEM 53	1,642

0330	ITEM 54	12,961
0331	ITEM 55	26,553
0332	ITEM 56	115,063
0333	ITEM 57	21,242
0336	ITEM 60	517,758
0337	ITEM 61	47,880
0338	ITEM 62	59,550
0339	ITEM 63	32,906
0340	ITEM 64	69,700
0341	ITEM 65	107,593
0342	ITEM 66	1,947
0343	ITEM 67	21,144
0344	ITEM 68	231,436
0345	ITEM 69	16,556
0346	ITEM 70	7,515
0347	ITEM 71	1,697
0348	ITEM 72	1,642
0349	ITEM 73	12,961
0350	ITEM 74	26,553
0351	ITEM 75	115,063
0352	ITEM 76	21,242
0355	ITEM 79	331,382
0356	ITEM 80	40,371
0357	ITEM 81	20,977
0358	ITEM 82	69,700
0359	ITEM 83	1,947
0360	ITEM 84	21,145
0361	ITEM 85	116,769
0362	ITEM 86	1,095
0363	ITEM 87	20,791
0364	ITEM 88	25,050
0365	ITEM 89	26,553
0366	ITEM 90	30,093
0367	ITEM 91	21,242
0368	ITEM 92	331,382
0371	ITEM 95	40,371
0372	ITEM 96	20,977
0373	ITEM 97	69,700
0374	ITEM 98	1,947
0375	ITEM 99	21,145
0376	ITEM 100	116,769
0377	ITEM 101	1,095
0378	ITEM 102	20,791
0379	ITEM 103	25,050
0380	ITEM 104	26,553
0381	ITEM 105	30,093
0382	ITEM 106	21,242
0385	ITEM 109	331,382
0386	ITEM 110	40,371
0387	ITEM 111	20,977
0388	ITEM 112	69,700
0389	ITEM 113	1,947
0390	ITEM 114	21,144
0391	ITEM 115	116,769

0392	ITEM 116	1,095
0393	ITEM 117	20,791
0394	ITEM 118	25,050
0395	ITEM 119	26,553
0396	ITEM 120	30,093
0397	ITEM 121	21,242
0400	ITEM 124	150,157
0401	ITEM 125	21,145
0402	ITEM 126	116,769
0403	ITEM 127	1,095
0404	ITEM 128	7,582
0405	ITEM 129	6,638
0406	ITEM 130	30,093
0407	ITEM 131	21,242
0410	ITEM 134	282,798
0411	ITEM 135	40,371
0412	ITEM 136	28,193
0413	ITEM 137	116,769
0414	ITEM 138	1,095
0415	ITEM 139	7,582
0416	ITEM 140	6,638
0417	ITEM 141	30,093
0418	ITEM 142	26,553
0419	ITEM 143	21,242
0422	ITEM 146	150,157
0423	ITEM 147	5,845
0424	ITEM 148	21,144
0425	ITEM 149	116,769
0426	ITEM 150	1,095
0427	ITEM 151	7,582
0428	ITEM 152	6,638
0429	ITEM 153	30,093
0430	ITEM 154	21,242
0433	ITEM 157	223,682
0434	ITEM 158	28,193
0435	ITEM 159	116,769
0436	ITEM 160	1,095
0437	ITEM 161	7,582
0438	ITEM 162	6,638
0439	ITEM 163	30,093
0440	ITEM 164	21,242
0443	ITEM 167	150,157
0444	ITEM 168	21,144
0445	ITEM 169	116,769
0446	ITEM 170	1,095
0447	ITEM 171	7,582
0448	ITEM 172	6,638
0449	ITEM 173	30,093
0450	ITEM 174	21,242
0453	ITEM 177	150,157
0454	ITEM 178	5,845
0455	ITEM 179	21,144
0456	ITEM 180	116,769
0457	ITEM 181	1,095

0458	ITEM 182	7,582
0459	ITEM 183	6,638
0460	ITEM 184	30,093
0461	ITEM 185	21,242
0464	ITEM 188	116,789
0465	ITEM 189	21,145
0466	ITEM 190	116,769
0467	ITEM 191	1,095
0468	ITEM 192	7,582
0469	ITEM 193	6,263
0470	ITEM 194	30,093
0471	ITEM 195	21,242
0474	ITEM 198	116,789
0475	ITEM 199	21,145
0476	ITEM 200	116,769
0477	ITEM 201	1,095
0478	ITEM 202	7,582
0479	ITEM 203	6,263
0480	ITEM 204	30,093
0483	ITEM 207	150,157
0484	ITEM 208	21,144
0485	ITEM 209	116,769
0486	ITEM 210	1,095
0487	ITEM 211	7,582
0488	ITEM 212	6,638
0489	ITEM 213	30,093
0490	ITEM 214	21,242
0493	ITEM 217	116,789
0494	ITEM 218	21,145
0495	ITEM 219	116,769
0496	ITEM 220	1,095
0497	ITEM 221	7,582
0498	ITEM 222	6,263
0499	ITEM 223	30,093
0502	ITEM 226	150,157
0503	ITEM 227	21,145
0504	ITEM 228	57,264
0505	ITEM 229	1,095
0506	ITEM 230	7,582
0507	ITEM 231	6,638
0508	ITEM 232	30,093
0509	ITEM 233	21,242
0512	ITEM 236	150,157
0513	ITEM 237	21,145
0514	ITEM 238	9,243
0515	ITEM 239	1,095
0516	ITEM 240	7,582
0517	ITEM 241	6,638
0518	ITEM 242	30,093
0519	ITEM 243	21,242
0522	ITEM 246	116,789
0523	ITEM 247	21,145
0524	ITEM 248	116,769
0525	ITEM 249	1,095

0526	ITEM 250	7,582
0527	ITEM 251	6,263
0528	ITEM 252	30,093
0531	ITEM 255	116,789
0532	ITEM 256	21,145
0533	ITEM 257	116,769
0534	ITEM 258	1,095
0535	ITEM 259	7,582
0536	ITEM 260	6,263
0537	ITEM 261	30,093
0540	ITEM 264	150,157
0541	ITEM 265	21,145
0542	ITEM 266	40,581
0543	ITEM 267	1,095
0544	ITEM 268	7,582
0545	ITEM 269	6,638
0546	ITEM 270	30,093
0549	ITEM 273	116,789
0550	ITEM 274	21,145
0551	ITEM 275	116,769
0552	ITEM 276	1,095
0553	ITEM 277	7,582
0554	ITEM 278	6,263
0555	ITEM 279	30,093
0558	ITEM 282	150,157
0559	ITEM 283	21,144
0560	ITEM 284	116,769
0561	ITEM 285	1,095
0562	ITEM 286	7,582
0563	ITEM 287	6,638
0564	ITEM 288	30,093
0565	ITEM 289	21,242
0568	ITEM 292	150,157
0569	ITEM 293	21,145
0570	ITEM 294	116,769
0571	ITEM 295	1,095
0572	ITEM 296	7,582
0573	ITEM 297	6,638
0574	ITEM 298	30,093
0577	ITEM 301	200,400
0578	ITEM 302	200,400
0579	ITEM 303	243,820
0580	ITEM 304	78,156
0581	ITEM 305	26,720
0582	ITEM 306	43,420
0583	ITEM 307	133,600
0584	ITEM 308	1,605,925
0585	ITEM 309	1,070,610
0586	ITEM 310	1,635,665
0587	ITEM 311	267,654
0588	ITEM 312	297,394
0589	ITEM 313	137,396
0590	ITEM 314	350,181
0591	ITEM 315	227,060

0592	ITEM 316	7,732
0593	ITEM 317	47,576
0594	ITEM 318	118,883
0595	ITEM 319	738,669
0597	ITEM 321	171,038
0598	ITEM 322	37,557
0599	ITEM 323	245,350
0600	ITEM 324	61,337
0601	ITEM 325	140,965
0602	ITEM 326	89,218
0603	ITEM 327	185,747
0604	ITEM 328	59,380
0605	ITEM 329	24,659
0606	ITEM 330	46,988
0607	ITEM 331	93,927
0608	ITEM 332	28,252
0609	ITEM 333	33,191
0610	ITEM 334	20,000
0611	ITEM 335	4,833
0612	ITEM 336	6,196
0613	ITEM 337	5,056
0614	ITEM 338	26,787
0615	ITEM 339	78,958
0616	ITEM 340	30,334
0617	ITEM 341	54,349
0618	ITEM 342	11,480
0619	ITEM 343	16,258
0620	ITEM 344	20,619
0621	ITEM 345	24,783
0622	ITEM 346	37,868
0623	ITEM 347	446,090
0624	ITEM 348	718,573
0625	ITEM 349	263,179
0626	ITEM 350	114,497
0627	ITEM 351	110,160
0628	ITEM 352	35,142
0629	ITEM 353	146,219
0630	ITEM 354	37,174
0632	ITEM 356	19,826
0633	ITEM 357	19,727
0634	ITEM 358	34,646
0635	ITEM 359	10,904
0637	ITEM 361	59,380
0638	ITEM 362	18,835
0639	ITEM 363	29,739
0640	ITEM 364	171,038
0641	ITEM 365	93,976
0642	ITEM 366	53,531
0643	ITEM 367	24,659
0644	ITEM 368	267,406
0645	ITEM 369	69,144
0646	ITEM 370	14,870
0648	ITEM 372	171,038
0649	ITEM 373	37,557

0650	ITEM 374	93,976
0651	ITEM 375	53,531
0652	ITEM 376	185,747
0653	ITEM 377	24,659
0654	ITEM 378	46,988
0655	ITEM 379	69,144
0656	ITEM 380	148,200
0657	ITEM 381	35,198
0658	ITEM 382	52,960
0659	ITEM 383	3,717
0660	ITEM 384	3,717
0661	ITEM 385	27,757
0662	ITEM 386	61,957
0663	ITEM 387	3,253
0664	ITEM 388	3,434
0665	ITEM 389	96,653
0667	ITEM 391	781,380
0668	ITEM 392	79,978
0669	ITEM 393	18,410
0670	ITEM 394	27,190
0671	ITEM 395	13,595
0672	ITEM 396	115,983
0673	ITEM 397	44,184
0674	ITEM 398	41,338
0675	ITEM 399	203,927
0676	ITEM 400	224,320
0677	ITEM 401	8,497
0678	ITEM 402	106,070
0679	ITEM 403	42,485
0680	ITEM 404	112,160
0681	ITEM 405	16,994
0682	ITEM 406	37,174
0683	ITEM 407	19,826
0684	ITEM 408	24,783
0685	ITEM 409	16,994
0687	ITEM 411	5,733,377
0688	ITEM 412	286,337
9999	COMPLEMENTO POR REVALUACION	13,658,738
01340100	EQUIPO DE OFICINA	798,427
0001	MOBILIARIO Y EQUIPO DE OFICINA	1,377
0027	MACETA	1,239
0028	MUEBLE 2 PUERTAS CAOBA	2,087
0028	IMPRESORA DYMO LABEL WRITE 330	1,912
0029	CUADRO DE HOJAS	1,878
0057	ARCHIVERO GRIS/NEGRO 2 GAV.	2,490
0058	CONJUNTO SECRETARIAL TERBIO	4,885
0059	SILLON EJECUTIVO TELA GRIS	950
0060	SILLA VISITANTE TELA NEGRA	715
0061	SILLA VISITANTE TELA NEGRA	715
0062	HP TODO UNO 1315	1,095
0063	ESCRITORIO SEC. UN PEDESTAL	1,893
0064	ESCRITORIO SEC. UN PEDESTAL	1,893
0065	ESCRITORIO SEC. UN PEDESTAL	1,893
0066	ESCRITORIO SEC. UN PEDESTAL	1,893

0067	ESCRITORIO SEC. UN PEDESTAL	1,893
0068	ESCRITORIO SEC. UN PEDESTAL	1,893
0069	ESCRITORIO SEC. UN PEDESTAL	1,893
0070	ESCRITORIO SEC. UN PEDESTAL	1,893
0071	ESCRITORIO SEC. UN PEDESTAL	1,893
0072	ESCRITORIO SEC. UN PEDESTAL	1,893
0073	ESCRITORIO SEC. UN PEDESTAL	1,893
0074	ESCRITORIO SEC. UN PEDESTAL	1,893
0075	ESCRITORIO SEC. UN PEDESTAL	1,893
0076	SILLA SEC. ECON SISTE TELA NEGRA	520
0077	SILLA SEC. ECON SISTE TELA NEGRA	520
0078	SILLA SEC. ECON SISTE TELA NEGRA	520
0079	SILLA SEC. ECON SISTE TELA NEGRA	520
0080	SILLA SEC. ECON SISTE TELA NEGRA	520
0081	SILLA SEC. ECON SISTE TELA NEGRA	520
0082	SILLA SEC. ECON SISTE TELA NEGRA	520
0083	SILLA SEC. ECON SISTE TELA NEGRA	520
0084	SILLA SEC. ECON SISTE TELA NEGRA	520
0085	SILLA SEC. ECON SISTE TELA NEGRA	520
0086	SILLA SEC. ECON SISTE TELA NEGRA	520
0087	ARCHIVERO 4 GAVETAS NOGAL	3,116
0088	ARCHIVERO 4 GAVETAS NOGAL	3,116
0089	ARCHIVERO 4 GAVETAS NOGAL	3,116
0090	ARCHIVERO 4 GAVETAS NOGAL	3,116
0091	ARCHIVERO 4 GAVETAS NOGAL	3,116
0092	ARCHIVERO 4 GAVETAS NOGAL	3,116
0093	ARCHIVERO 4 GAVETAS NOGAL	3,116
0094	ARCHIVERO 4 GAVETAS NOGAL	3,116
0095	ARCHIVERO 4 GAVETAS NOGAL	3,116
0096	ARCHIVERO 4 GAVETAS NOGAL	3,116
0097	ARCHIVERO 4 GAVETAS NOGAL	3,116
0098	ARCHIVERO 4 GAVETAS NOGAL	3,116
0099	ARCHIVERO 4 GAVETAS NOGAL	3,116
0100	ARCHIVERO 4 GAVETAS NOGAL	3,116
0101	MINI SPLIT CARRIER	8,870
0102	AIRE ACONDICIONADO CARRIER	5,407
0103	AIRE ACONDICIONADO CARRIER	6,961
0104	VIDEOCASSETERA SONY	1,043
0105	VIDEOCASSETERA SONY	2,286
0106	FAX CANNON	1,709
0107	ENFRIADOR DE AGUA	1,800
0108	TELEVISOR PANASONIC	2,312
0109	ESCRITORIO	1,251
0110	SILLA P/ RECEPCION	1,350
0111	IMPRESORA HP	1,800
0112	ENFRIADOR DE AGUA	2,478
0113	ENFRIADOR DE AGUA	2,400
0114	IMPRESORA HP DESKJET	2,200
0115	ESCRITORIO	4,160
0116	SILLON NEGRO TAPIZADO	1,770
0117	RADIOGRABADORA SONY	2,762
0118	CAFETERIA	1,564
0119	MOTOROLA MOVIL M-130	6,250
0120	RADIOGRABADORA SONY	1,248

0121	TELEVISOR RCA	2,425
0122	ENIMICADORA	2,397
0123	MPRESORA HP	1,850
0124	MESA CIRCULAR	1,600
0125	MESA CIRCULAR	1,600
0126	SILLON EJECUTIVO	1,745
0127	TELEVISOR ZENITH	3,599
0128	ESCRITORIO MODULAR	2,500
0129	FAX XEROX MOD. 160	3,500
0130	ESTANTE COMPUTADORA	1,825
0131	HORNO MICROONDAS	1,764
0132	ENFRIADOR DE AGUA	1,260
0133	GABINETE UNIVERSAL	1,090
0134	ANAQUEL	640
0134	ANAQUEL	1,181
0135	MUEBLE DE ARCHIVERO	640
0135	MUEBLE DE ARHIVO	3,913
0136	VIDEOCASSETERA PANASONIC	1,921
0137	ESTANTE	3,913
0138	AIRE ACONDICIONADO ARTIC	4,696
0139	GABINETE UNIVERSAL	1,090
0140	SILLON EJECUTIVO	3,500
0141	MESA DE TRABAJO	1,738
0142	AIRE ACONDIC. PARABOLICA	2,435
0143	AIRE ACONDIC. PARABOLICA	2,435
0144	VIDEOCASSETERA SONY	1,017
0145	VIDEOCASSETERA SONY	1,130
0146	IMPRESORA XEROX	1,999
0147	PIZARRON	1,130
0148	MESA CIRCULAR	1,828
0149	FAX BROTHER 275	1,260
0150	TELEFONO PANASONIC	1,995
0151	FAX SHARP TERMICO UX-60 F070	1,269
0152	TV SANSUNG 17" 39H03C8Y603571A	1,564
0153	ARCHIVERO 4 GAVETAS NOGAL	3,116
0154	ARCHIVERO 4 GAVETAS NOGAL	3,116
0155	ARCHIVERO 4 GAVETAS NOGAL	3,116
0156	ARCHIVERO 4 GAVETAS NOGAL	3,116
0157	ARCHIVERO 4 GAVETAS NOGAL	3,116
0158	PIZARRON BLANCO MEDIANO	175
0159	PIZARRON BLANCO MEDIANO	175
0160	PIZARRON BLANCO MEDIANO	175
0161	PIZARRON BLANCO MEDIANO	175
0162	PIZARRON BLANCO MEDIANO	175
0163	PIZARRON BLANCO MEDIANO	175
0164	PIZARRON BLANCO MEDIANO	175
0165	PIZARRON BLANCO MEDIANO	175
0166	PIZARRON BLANCO MEDIANO	175
0167	PIZARRON BLANCO MEDIANO	175
0168	PIZARRON BLANCO MEDIANO	175
0169	ESCRITORIO EJEC. 1 PEDESTAL	2,394
0170	ESCRITORIO EJEC. 1 PEDESTAL	2,394
0171	SILLON EJEC RESP MEDIO NEGRO	1,200
0172	SILLON EJEC RESP MEDIO NEGRO	1,200

0173	CREDENZA EJEC NOGAL CROMADO	2,585
0174	CREDENZA EJEC NOGAL CROMADO	2,585
0175	SILLA DE VISITA SIN BRAZOS	485
0176	SILLA DE VISITA SIN BRAZOS	485
0177	SILLA DE VISITA SIN BRAZOS	485
0178	SILLA DE VISITA SIN BRAZOS	485
0179	SILLA DE VISITA SIN BRAZOS	485
0180	SILLA DE VISITA SIN BRAZOS	485
0181	SILLA DE VISITA SIN BRAZOS	485
0182	SILLA DE VISITA SIN BRAZOS	485
0183	SILLA DE VISITA SIN BRAZOS	485
0184	SILLA DE VISITA SIN BRAZOS	485
0185	SILLA DE VISITA SIN BRAZOS	485
0186	SILLA DE VISITA SIN BRAZOS	485
0187	SILLA DE VISITA SIN BRAZOS	485
0188	SILLA DE VISITA SIN BRAZOS	485
0189	SILLON VISITANTE CON BRAZOS	840
0190	SILLON VISITANTE CON BRAZOS	840
0191	MUEBLE COMPUTO OXFORD NOGAL	778
0192	MUEBLE COMPUTO OXFORD NOGAL	778
0193	MUEBLE COMPUTO OXFORD NOGAL	778
0194	MUEBLE COMPUTO OXFORD NOGAL	778
0195	MESA CENTRO MELAMINICO NOGAL	1,200
0196	SILLA SRIAL. SISTEMA NEUMATICO	838
0197	SILLA SRIAL. SISTEMA NEUMATICO	838
0198	SILLA SRIAL. SISTEMA NEUMATICO	838
0199	SILLA SRIAL. SISTEMA NEUMATICO	838
0200	SILLA SRIAL. SISTEMA NEUMATICO	838
0201	SILLA SRIAL. SISTEMA NEUMATICO	838
0202	SILLA SRIAL. SISTEMA NEUMATICO	838
0203	SILLA SRIAL. SISTEMA NEUMATICO	838
0204	SILLA SRIAL. SISTEMA NEUMATICO	838
0205	BANCA 3 PLAZAS SIN BRAZOS	1,131
0206	BANCA 3 PLAZAS SIN BRAZOS	1,131
0207	PIZARRON BLANCO CON BASTIDOR	900
0208	MODULO SEMIEJECUTIVO MELAMINICO	7,275
0209	SILLON EJECUTIVO TELA NEGRO	1,200
0210	CONJUNTO SECRETARIAL PATA 8"	5,500
0211	ARCHIVERO 4 GAVETAS VERTICAL	5,940
0212	SILLA VISITANTE SIN BRAZOS	485
0213	SILLA VISITANTE SIN BRAZOS	485
0214	SILLA SRIAL. SISTEMA NEUMATICO	838
0215	CUBIERTA DE TRABAJO 60X58.8	1,341
0216	CUBIERTA DE TRABAJO 60X58.8	1,341
0217	MESA DIAGONAL 90.8X58.8	1,200
0218	PEDESTAL 3 GAVETAS	2,806
0219	SOPORTE EN L NEGRO	624
0220	SOPORTE EN L NEGRO	624
0221	SOPORTE EN L NEGRO	624
0222	SOFA 1 PLAZA VINIL NEGRO	1,500
0223	SOFA 1 PLAZA VINIL NEGRO	2,150
0224	MESA MULTIUSOS 45X80X72	650
0225	ARCHIVERO HORIZONTAL 2 GAVETA	2,150
0226	CUADRO	1,735

0227	SILLA OPERATIVA NEGRO	1,070
0230	TELEVISOR APLEX 20"	1,561
0231	DVD-R	2,609
0232	CONJUNTO SEMIEJECUIVO MELAMINICO	5,000
0233	CONJUNTO SEMIEJECUIVO MELAMINICO	5,000
0234	CONJUNTO SEMIEJECUIVO MELAMINICO	5,000
0235	CONJUNTO SEMIEJECUIVO MELAMINICO	5,000
0236	CONJUNTO SEMIEJECUIVO MELAMINICO	5,000
0237	SILLON SEMIEJECUTIVO RESPALDO	1,200
0238	SILLON SEMIEJECUTIVO RESPALDO	1,200
0239	SILLON SEMIEJECUTIVO RESPALDO	1,200
0240	SILLON SEMIEJECUTIVO RESPALDO	1,200
0241	SILLON SEMIEJECUTIVO RESPALDO	1,200
0242	SILLON SEMIEJECUTIVO RESPALDO	1,200
0243	SILLON SEMIEJECUTIVO RESPALDO	1,200
0244	SILLON SEMIEJECUTIVO RESPALDO	1,200
0245	CREDENZA 1.80	7,500
0246	CREDENZA 1.80	7,500
0247	LIBRERO ABIERTO CON ENTREPAÑOS	2,900
0248	SILLON EJECUTIVO RESPALDO ALTO	2,085
0249	SILLON EJECUTIVO RESPALDO ALTO	2,085
0250	SILLON EJECUTIVO PARA VISITAS	1,799
0251	SILLON EJECUTIVO PARA VISITAS	1,799
0252	SILLON EJECUTIVO PARA VISITAS	1,799
0253	SILLON EJECUTIVO PARA VISITAS	1,799
0254	MESA DE TRABAJO MELAMINA	2,550
0255	CONJUNTO SEMIEJECUIVO CREDENZA	7,500
0256	ESCRITORIO MELAMINICO CREDENZA	2,950
0257	ESCRITORIO MELAMINICO CREDENZA	2,950
0258	ESCRITORIO MELAMINICO CREDENZA	2,950
0259	ESCRITORIO MELAMINICO CREDENZA	2,950
0260	ESCRITORIO MELAMINICO CREDENZA	2,950
0261	ESCRITORIO MELAMINICO CREDENZA	2,950
0262	ESCRITORIO MELAMINICO CREDENZA	2,950
0263	ESCRITORIO MELAMINICO CREDENZA	2,950
0264	ESCRITORIO MELAMINICO CREDENZA	2,950
0265	ESCRITORIO MELAMINICO CREDENZA	2,950
0266	MESA DE TRABAJO MELAMINA	1,800
0267	MESA DE TRABAJO MELAMINA	1,800
0268	MESA DE TRABAJO MELAMINA	1,800
0269	MESA DE JUNTA 2 MTS.	3,000
0270	MESA DE TRABAJO 1.20	1,750
0271	MESA DE TRABAJO 1.20	1,750
0272	MESA DE TRABAJO 1.20	1,750
0273	MESA DE TRABAJO 1.20	1,750
0274	MESA DE TRABAJO 1.20	1,750
0275	MESA DE TRABAJO 1.20	1,750
0276	SILLA DE VISITA CON PROTECCION	485
0277	SILLA DE VISITA CON PROTECCION	485
0278	SILLA DE VISITA CON PROTECCION	485
0279	SILLA DE VISITA CON PROTECCION	485
0280	SILLA DE VISITA CON PROTECCION	485
0281	SILLA DE VISITA CON PROTECCION	485
0282	SILLA DE VISITA CON PROTECCION	485

0283	SILLA DE VISITA CON PROTECCION	485
0284	SILLA DE VISITA CON PROTECCION	485
0285	SILLA DE VISITA CON PROTECCION	485
0286	SILLA DE VISITA CON PROTECCION	485
0287	SILLA DE VISITA CON PROTECCION	485
0288	SILLA DE VISITA CON PROTECCION	485
0289	SILLA DE VISITA CON PROTECCION	485
0290	SILLA DE VISITA CON PROTECCION	485
0291	SILLA DE VISITA CON PROTECCION	485
0292	SILLA DE VISITA CON PROTECCION	485
0293	SILLA DE VISITA CON PROTECCION	485
0294	SILLA DE VISITA CON PROTECCION	485
0295	SILLA DE VISITA CON PROTECCION	485
0296	SIS. INTEGRAL DE CONTROL 2000	20,450
0297	MODELO DE COMUNICACIÓN P/RELOJ	2,739
0298	FAX SHARP UXP200 SERIE 67144494	869
0299	TV 20" SERIE G352E5M60	1,390
0300	4 PINTARRONES BLANCOS	7,095
0301	PINTARRON BLANCO 2.40 X 1.20	1,870
0302	PINTARRON BLANCO 1.50 X .90	1,245
0303	AIRE A CONDICIONADO YORK 5TN	17,094
0304	CONJUNTO SEMIEJECUTIVO 160 C/I	5,000
0305	LIBRERO ABIERTO CAOBA NEGRO	4,690
0306	ARCHIVERO VERTICAL 4 GAVETAS M	3,885
0307	ARCHIVERO VERTICAL 4 GAVETAS M	3,885
0308	ARCHIVERO VERTICAL 4 GAVETAS M	3,885
0309	ARCHIVERO VERTICAL 4 GAVETAS M	3,885
0310	ARCHIVERO VERTICAL 4 GAVETAS M	3,885
0311	ARCHIVERO VERTICAL 4 GAVETAS M	3,885
0312	ARCHIVERO VERTICAL 4 GAVETAS M	3,885
0313	ARCHIVERO VERTICAL 4 GAVETAS M	3,885
0314	ARCHIVERO VERTICAL 4 GAVETAS M	3,885
0315	ARCHIVERO VERTICAL 4 GAVETAS M	3,885
0316	ARCHIVERO VERTICAL 4 GAVETAS M	3,885
0317	ARCHIVERO VERTICAL 4 GAVETAS M	3,885
0318	ARCHIVERO VERTICAL 4 GAVETAS M	3,885
0319	ARCHIVERO VERTICAL 4 GAVETAS P	3,885
0320	ARCHIVERO VERTICAL 4 GAVETAS P	3,885
0321	ARCHIVERO VERTICAL 4 GAVETAS P	3,885
0322	ARCHIVERO VERTICAL 2 GAVETAS P	3,885
0323	ARCHIVERO VERTICAL 2 GAVETAS P	3,115
0324	LIBRERO ABIERTO 2 PUERTAS 2 CAJ	4,690
0325	SOFA 2 PLAZAS EN CURPIER NEGRO	2,850
0326	LASER 2605 IMPRESORA	3,948
0327	RADIO MOTOROLA 570257	1,693
0328	MESA CIRCULAR DE 1.20	2,700
0329	PIAZARRON BLANCO DE 2.10 X 1.20	1,870
0330	SILLA SECRETARIAL GIRATORIA	640
0333	SILLA SECRETARIAL GIRATORIA	640
0334	SILLA SECRETARIAL GIRATORIA	640
0335	SILLA SECRETARIAL GIRATORIA	640
0336	CONJUNTO SECRETARIAL CAOBA	2,800
0337	FRIGOBAR	1,912
0338	BUZON METALICO	2,230

0339	CONJUNTO SEMIEJECUIVO CREDENZA	6,800
0340	ARCHIVERO 4 GAVETAS VERTICAL	3,150
0341	LIBRERO DE 2 PUERTAS ABATIBLE	3,500
0342	LIBRERO 2 PUERTAS ABATIBLE	3,500
0343	LIBRERO 2 PUERTAS ABATIBLE	3,500
0344	MESA DE CENTRO MELAMINA	1,255
0345	SILLON EJECUTIVO MALLA	4,125
0346	SILLON VISITANTE MALLA	3,315
0347	SILLON VISITANTE MALLA	3,315
0348	SOFA 1 PLAZA CURVO	1,250
0349	SOFA 1 PLAZA CURVO	1,250
0350	FAX BROTHER (ADMON)	782
0351	IMPRESORA LASER HP 1022	1,777
0352	IMPRESORA HP 2605	4,259
0353	ARCHIVO VERTICAL 2 GAVETAS CAO	2,250
0354	CENTRAL 4 TN SERIE A0C7	22,670
0355	IMPRESORA HP	1,173
0356	CENTRAL 3 TN YORK SERIE AOC74	20,165
0357	CENTRAL 3 TN YORK SERIE AOC74	21,265
0358	RADIO PORTATIL I570 FALCON	2,100
0359	BLACBERRY 7100I RAW20IN	4,000
0360	MUEBLES TIPO BARRA REDACCION	2,722
0361	MUEBLES TIPO BARRA REDACCION	2,722
0362	MUEBLES TIPO BARRA REDACCION	2,722
0363	MUEBLES TIPO BARRA REDACCION	2,722
0364	MUEBLES TIPO BARRA REDACCION	2,722
0365	MUEBLES TIPO BARRA REDACCION	2,722
0366	MUEBLES TIPO BARRA REDACCION	2,722
0367	MUEBLES TIPO BARRA REDACCION	2,722
0368	MUEBLES TIPO BARRA REDACCION	2,722
0369	MUEBLES TIPO BARRA REDACCION	2,722
0370	MUEBLES TIPO BARRA REDACCION	2,722
0371	MUEBLES TIPO BARRA REDACCION	2,722
0372	MUEBLES TIPO BARRA REDACCION	2,722
0373	MUEBLES TIPO BARRA REDACCION	2,722
0374	MUEBLES TIPO BARRA REDACCION	2,722
0375	MUEBLES TIPO BARRA REDACCION	2,722
0376	MUEBLES TIPO BARRA CONTINUIDAD	21,996
0377	TELEFONO FALCON I880	3,652
0378	SILLA DE TRABAJO CON DESCANSABRASOS	869
0379	CONJUNTO SEMIEJECUTIVO1.60 X 2	2,900
0380	SILLA EJECUTIVA PIEL NEGRA	1,651
0381	MINISPLIT 1 TN SERIE 3170	4,350
0382	MINISPLIT 1 TN SERIE 2170	4,350
0383	MINISPLIT 1 TN SERIE 2170	4,350
0384	TV EMERSON 15"	1,216
0385	MUEBLE TIPO BARRA	4,348
0386	FAX SHARP	868
0387	MULTIFUNCIONAL H.P. C5280	1,564
0388	ESTABTERIA METALICA	1,156
0389	ESTABTERIA METALICA	1,156
0390	ESTABTERIA METALICA	1,156
0391	ESTABTERIA METALICA	1,156
0392	ANAQUEL (ALAMACEN)	1,245

0393	ASPIRADOR (TALLER)	1,245
0394	ANAQUEL 3 POS WHALEN	1,422
0395	GRAVADOR DVD	1,426
0396	REPRODUCTOR DVD	1,064
0397	MUEBLE TIPO BARRA DE MADERA	7,690
0398	RADIO ALUMINIAI 776	2,700
0399	SILLA OPERATIVA NEGRO	1,070
0400	SILLA OPERATIVA NEGRO	1,070
0401	SILLA OPERATIVA NEGRO	1,070
0402	SILLA OPERATIVA NEGRO	1,070
0403	SILLA OPERATIVA NEGRO	1,070
0404	SILLA OPERATIVA NEGRO	1,070
0405	SILLA OPERATIVA NEGRO	1,070
0406	SILLA OPERATIVA NEGRO	1,070
0407	SILLA OPERATIVA NEGRO	1,070
0408	SILLA OPERATIVA NEGRO	1,070
0409	SILLA OPERATIVA NEGRO	1,070
0410	SILLA OPERATIVA NEGRO	1,070
0411	SILLA OPERATIVA NEGRO	1,070
0412	SILLA OPERATIVA NEGRO	1,070
0413	SILLA OPERATIVA NEGRO	1,070
0414	IMPRESORA (DIERCCION)	7,127
0415	SOFA DE PIEL NATURAL	8,695
0416	SILLON INDIVIDUAL PIEL NEGRO	2,521
0417	SILLON INDIVIDUAL PIEL NEGRO	2,521
0418	MESA DE CENTRO GENESIS	2,609
0419	JUEGO MESAS ORION	3,043
0420	SILLON EJECUTIVO COCLO IBERIA	3,349
0421	SILLON EJECUTIVO MALLA PERLA OFIT	3,312
0422	SILLON EJECUTIVO MALLA PERLA OFIT	3,312
0423	SILLON EJECUTIVO MALLA PERLA OFIT	3,312
0424	SILLON EJECUTIVO MALLA PERLA OFIT	3,312
0425	SILLON EJECUTIVO MALLA PERLA OFIT	3,312
0426	SILLON EJECUTIVO MALLA PERLA OFIT	3,312
0427	MESA DE ALUMINIO Y CRISTAL	2,030
0428	MESA DE ALUMINIO Y CRISTAL	2,030
0429	MESA DE ALUMINIO Y CRISTAL	2,030
0430	PANTALLA SAMSUNG LCD 19"	3,200
0431	PANTALLA SAMSUNG LCD 19"	3,200
0432	REFRIGERADOR ACERO INOXIDABLE	2,180
0433	EVW240040S VITRINA BEGGIN	41,254
0434	EECPMHA950 ESCRITORIO BEGG	39,720
0435	SILLA SEMI EJECUTIVA NEGRA	997
0436	SILLON EJECUTIVO RESPALDO ALTO C	2,488
0437	MESA DE JUNTA 2.40 CHAPA M	39,625
0438	BOTONERA PARA COMUTADOR	1,300
0439	SILLON ANDROS TERRA ONIX CON D	7,883
0440	SILLON ANDROS TERRA ONIX CON D	7,883
0441	SILLON ANDROS TERRA ONIX CON D	7,883
0442	SILLON ANDROS TERRA ONIX CON D	7,883
0443	BANCO ANTIFATIGA ASIENTO ANTID	2,595
0444	BANCO ANTIFATIGA ASIENTO ANTID	2,595
0445	BANCO ANTIFATIGA ASIENTO ANTID	2,595
0446	BANCO ANTIFATIGA ASIENTO ANTID	2,595

0447	BUZON DE ACRILICO	1,080
0448	CAMARA FUJIFILM 9U6035995	4,084
0449	TRITURADORA FELLOWES P57CS	1,344
0450	SOPORTE OMNIMOUNT	1,430
0451	TV GP PLASMA 42	7,758
0452	MINISPLIT 1.5 TN PLUS MIRAGE	5,690
0453	RADIO MOTOROLA BACPAC	2,480
0454	GALERIA MAGELOS, S.A. DE C.V.	1,940
0455	CENTRAL 5 TONELADAS MARCA YORK	22,586
0456	CONJUNTO SECRETARIAL PENINSULAR	3,350
0457	CONJUNTO SECRETARIAL PENINSULAR	3,350
0458	SILLON EJECUTIVO MOD. RE-1301	3,157
0459	BLACBERRY 3G 9300 3558910	1,695
0460	AIRE ACONDICIONADO 5 TONELADAS	31,034
0461	AIRE VENTANA 1.5 TN MIRAGE	4,483
0462	TECLADO PARA RELOJ BIOMETRICO	1,800
0463	TOMBOLA CON ESTRUCTURA	3,700
0464	4 SILLONES EJECUTIVOS	3,445
0465	SILLA EJECUTIVA	332
0466	AIRE CENTRAL 5TN MARCA TRAIKEN	25,863
0467	AIRE CENTRAL 5TN MARCA TRAIKEN	25,863
0468	AIRE CENTRAL 5TN MARCA TRAIKEN	25,863
0469	MINISPLIT 1.5 TN AREA TECNICOS	6,034
0470	MINISPLIT MIRAGE2 TN AREA SISTEMAS	6,207
0471	CAMARA FOTOGRAFICA	10,582
0472	CAMARA FOTOGRAFICA	10,582
0486	SILLA DE TRABAJO (MASTER DE ESTUDIO)	1,322
0487	SILLA DE TRABAJO (MASTER DE ESTUDIO)	1,322
9999	COMPLEMENTO POR REVALUACION	-509,468
01350100	EQUIPO DIVERSO	79,295
0012	SALA DINHER TULUM	11,217
0013	MESA LATERAL	1,956
0014	JUEGO DE MESA TYADEO	1,213
0015	TELEVISOR SONY 21" KV21R22	5,246
0016	VIDEOCASSETERA TOSHIBA M-452	3,354
0024	HIDROLAVADORA KARCHER SERIE 42	5,555
0120	TANQUE NEGRO DE 6000 LTS.	5,905
0191	MOTOR REJA PRINCIPAL	20,000
0196	BOMBA HIDRONEUMATICA	9,029
0197	ESTACION METEREOLÓGICA	16,478
0198	MOTOBOMBA JET AQUAPAK FIX 10	7,138
0199	ANUNCIO LUMINOSO TIPO GABINETE	40,950
0200	CAMARA DIGITAL SONY DSC-W570	3,465
9999	COMPLEMENTO POR REVALUACION	-52,211
01380000	EQUIPO DE TRANSPORTE	923,233
0044	VW SEDAN 2002 NS 912289	14,916
0045	VW SEDAN 2002 NS 912292	14,916
0049	EUROVAN 03 WV2RJ07083H005514	63,229
0052	ECOSPORT 2004 9BFUT35F24859	94,348
0054	CROSSFOX STD 5 PTAS SERIE 9BWL4	166,062
0055	CROSSFOX 2009 SERIE 9BWL4	73,214
0056	CROSSFOX 2009 CONTRATO 50671	73,214
0057	GOLD SEDAN 2013 SERIE 9BWDB	70,556
0058	GOLD SEDAN 2013 SERIE 9BWDB	70,556

0059	GOLD SEDAN 2013 SERIE 9BWDB	70,556
0060	GOLD SEDAN 2013 SERIE 9BWDB	70,556
0061	GOLD SEDAN 2013 SERIE 9BWDB	70,556
0062	GOLD SEDAN 2013 SERIE 9BWDB	70,556
01390100	EQUIPO DE COMPUTO	2,026,442
0003	LECTOR METROLOGICO MS-9520	2,393
0074	LAPTOP HP NX-9005	11,000
0075	WORKTATION DELL PRECISION	113,869
0076	QUEMADOR DVD	3,390
0077	SWITCH DELINK	1,345
0078	TECLADO LAPTOP HP NX9005E	850
0079	COMPUTADORA ARMADA PENTIUM	14,373
0080	COMPUTADORA ARMADA PENTIUM	14,373
0081	LATITUDE X1 PENTIUM M733	14,604
0082	PROCESADOR INTEL CALERON 2.53	602
0083	MOTHER BOAFD ADROCK 775165G	626
0084	DISCO DURO 80GB IDE WS	578
0085	MEMORIA RAM DDR PC 2106126	212
0086	MEMORIA RAM DDR PC 2106126	212
0087	GRABADORA DE CD LG NEGRA	417
0088	GABINETE NEGRO MILAN YUKONST	407
0089	MONITOR SAMSUNG 17027 DPI	1,126
0090	TECLADO MULTIMEDIA NEGRO	83
0091	MOUSE OPTICO ULTRACONFORT USB	100
0092	BOCINAS 200 WATS DMPO	81
0093	IMPRESORA HP DESKJET 1360	600
0094	REGULADOR DE PRONET 100 W	173
0095	MONITOR HACER ICD 17" P. PLANA	1,970
0096	IMPRESORA MULTIFUNCIONAL DESKJET	923
0101	IMPRESORA HP MOD. 640 C	1,304
0102	MONITOR TATUNG 15"	1,000
0103	CPU LANIX CELERON	4,000
0104	COMPUTADORA PENTIUM	11,500
0105	MONITOR TATUNG 15"	1,000
0106	CPU LANIX CELERON	4,000
0107	MONITOR SAMSUNG 15"	1,200
0108	CPU LANIX CELERON	4,000
0111	IMPRESORA EPSON FX2180	6,850
0112	CPU LANIX 00301088757	11,562
0113	CPU LANIX 00301088758	11,562
0114	CPU LANIX 00210072043	7,002
0115	CPU LANIX 00211074210	7,002
0116	CPU LANIX 00211074237	7,002
0117	CPU LANIX 00211074272	7,002
0118	CPU LANIX 00211074183	7,002
0119	CPU LANIX 00211074214	7,002
0120	CPU LANIX 00211074262	7,002
0121	CPU LANIX 00211074279	7,002
0122	CPU LANIX 00211074203	7,002
0123	CPU LANIX 00211074215	7,002
0124	CPU LANIX 00211074264	7,002
0125	CPU LANIX 00211074208	7,002
0126	CPU LANIX 00211074216	7,002
0127	CPU LANIX 00211074266	7,002

0128	CPU LANIX 00211074209	7,002
0129	CPU LANIX 00211074230	7,002
0130	CPU LANIX 00211074268	7,002
0131	MONITOR 15" 109MX00633	1,450
0132	MONITOR 15" 201MX02767	1,450
0133	MONITOR 15" 208MX01605	1,450
0134	MONITOR 15" 209MX05083	1,450
0135	MONITOR 15" 110MX04441	1,450
0136	MONITOR 15" 201MX03774	1,450
0137	MONITOR 15" 208MX01609	1,450
0138	MONITOR 15" 209MX05106	1,450
0139	MONITOR 15" 201MX01832	1,450
0140	MONITOR 15" 201MX05742	1,450
0141	MONITOR 15" 208MX02882	1,450
0142	MONITOR 15" 209MX05232	1,450
0143	MONITOR 15" 201MX02201	1,450
0144	MONITOR 15" 201MX06773	1,450
0145	MONITOR 15" 209MX04538	1,450
0146	MONITOR 15" 209MX31019	1,450
0147	MONITOR 15" 201MX02497	1,450
0148	MONITOR 15" 207MX00661	1,450
0149	MONITOR 15" 209MX05053	1,450
0150	CPU LANIX 00302089531	7,628
0151	CPU LANIX 00302089532	7,628
0152	CPU LANIX 00302089533	7,628
0153	MONITOR 17" 212MX13406	1,942
0154	MONITOR 17" 212MX13409	1,942
0155	MONITOR 17" 212MX13410	1,942
0160	MONITOR 15" 401MXTC07313	1,500
0161	MONITOR 17" 401MXSK08654	1,942
0162	MONITOR 17" 401MXDM04938	1,942
0163	MONITOR 17" 401MXVw08647	1,942
0164	MONITOR 17" 401MXGL08655	1,942
0165	MONITOR 17" 401MXLS08632	1,942
0166	MONITOR 17" 401MXKD08661	1,942
0167	MONITOR 17" 401MXMT08635	1,942
0168	MONITOR 17" 401MXPH08648	1,942
0169	CPU LANIX 00401135644	6,761
0170	CPU LANIX 00401136127	9,986
0171	CPU LANIX 00401135649	6,761
0172	CPU LANIX 00401135635	6,761
0173	CPU LANIX 00401135640	6,761
0174	CPU LANIX 00401135645	6,761
0175	CPU LANIX 00401135650	6,761
0176	CPU LANIX NEURON 00309109705	19,578
0177	CPU LANIX 00401136132	9,986
0178	CPU LANIX 00401136128	9,986
0179	CPU LANIX 00401136133	9,986
0180	CPU LANIX 00401136129	9,986
0181	CPU LANIX 00401136130	9,986
0182	CPU LANIX 00401136131	9,986
0183	MONITOR SVGA 401MXCR08752	1,942
0184	CPU LANIX 00401136399	16,108
0185	MONITOR 17" 401MXCR08243	1,942

0186	MONITOR 17" 401MXP08720	1,942
0187	MONITOR 17" 401MXT08489	1,942
0188	CPU LANIX 00401136538	9,986
0189	CPU LANIX 00401136539	9,986
0190	CPU LANIX 00401136540	9,986
0191	MONITOR 15" 401MXFV07320	1,500
0192	MONITOR 15" 401MXFV07323	1,500
0193	MONITOR 15" 401MXKD07317	1,500
0194	MONITOR 15" 401MXXQ07322	1,500
0195	MONITOR 15" 401MXDM07314	1,500
0196	MONITOR 15" 401MXGL06327	1,500
0197	MONITOR 15" 401MXLS07312	1,500
0198	MONITOR 15" 401MXT06329	1,500
0199	MONITOR 15" 401MXYG08026	1,500
0200	MONITOR 15" 401MXEZ07316	1,500
0201	MONITOR 15" 401MXGL07311	1,500
0202	MONITOR 15" 401MXMT06331	1,500
0203	MONITOR 15" 401MXEZ07964	1,500
0204	MONITOR 15" 401MXJX06364	1,500
0205	MONITOR 15" 401MXMT07315	1,500
0206	MONITOR 15" 401MXYN07318	1,500
0207	MONITOR 15" 401MXEZ07988	1,500
0208	MONITOR 15" 401MXJX08044	1,500
0209	MONITOR 15" 401MXNU07319	1,500
0210	MONITOR 15" 401MXWE07969	1,500
0211	CPU LANIX NEURON 00401136081	19,706
0213	CPU LANIX 00401135629	10,554
0214	CPU LANIX 00401135631	6,761
0215	CPU LANIX 00401135636	6,761
0216	CPU LANIX 00401135641	6,761
0217	CPU LANIX 00401135646	6,761
0218	CPU LANIX 00401135651	6,761
0219	CPU LANIX 00401135632	6,761
0220	CPU LANIX 00401135637	6,761
0221	CPU LANIX 00401135642	6,761
0222	CPU LANIX 00401135647	6,761
0223	CPU LANIX 00401135633	6,761
0224	CPU LANIX 00401135638	6,761
0225	CPU LANIX 00401135643	6,761
0226	CPU LANIX 00401135648	6,761
0227	CPU LANIX 00401135634	6,761
0228	CPU LANIX 00401135639	6,761
0229	CPU LANIX NEURON 00309109705	19,578
0230	IMPRESORA MULTIFUNCIONAL	1,820
0231	IMPRESORA HP 1410	1,130
0232	IMPRESORA HP 1410	1,130
0233	COMPUTADORA PENTIUM 940 Y MONITOR	14,188
0234	COMPUTADORA PENTIUM 940 Y MONITOR	14,188
0235	EPSON MULTIFUNCIONAL RX700	7,268
0236	COMPUTADORA COMPAQ HP 20207410	7,410
0237	COMPUTADORA COMPAQ HP 20207410	7,410
0238	COMPUTADORA COMPAQ HP 20207410	7,410
0239	COMPUTADORA COMPAQ HP 20207410	7,410
0240	MONITOR LCD HP 17" SERIE PWXS	2,850

0241	MONITOR LCD HP 17" SERIE O425	2,850
0242	MONITOR LCD HP 17" SERIE Q49I	2,850
0243	MONITOR LCD HP 17" SERIE Q49I N/P	2,850
0244	DISCO DURO 320 SATA	1,185
0245	DISCO DURO 320 SATA	1,185
0246	DISCO DURO DE 1 TERABYTE	6,380
0247	DISCO DURO EXTERNO 1TB 37AH	6,380
0248	SWITCH 3 COM SUPERSTACK 24P	4,330
0249	SWITCH 3 COM SUPERSTACK 24P	4,330
0250	SWITCH 3 COM SUPERSTACK 24P	4,330
0251	DISCO DURO 300 GB	2,173
0252	DISCO DURO 300 GB	2,173
0253	DISCO DURO 300 GB	2,173
0254	LNB BANDA C ZINWELL MODELO Z	5,800
0254	LNB BANDA C ZINWELL MODELO Z	2,327
0255	RECEPTOR SATELITAL COMTELSAT	3,324
0256	RECEPTOR SATELITAL COMTELSAT	3,324
0257	DISCO DURO SERIAL ALTA 500 MB	1,390
0258	DISCO DURO SERIAL ALTA 500 MB	1,390
0259	DISCO DURO SERIAL ALTA 500 MB	1,390
0260	MONITOR ACER ICD 19"	2,130
0261	ETL 49083707320525D42374	1,899
0262	GABINETE CPU 6437	8,334
0263	GABINETE CPU 6215	8,334
0264	GABINETE CPU 4987	8,334
0265	GABINETE CPU 5933	8,334
0266	GABINETE CPU 5283	8,334
0267	GABINETE CPU 4049	8,334
0268	MONITOR SAMSUNG 17" ICD 21258	1,800
0269	MONITOR SAMSUNG 17" ICD 10758	1,800
0271	MONITOR SAMSUNG 17" ICD 1027	1,800
0272	MONITOR SAMSUNG 17" ICD 21601	1,800
0273	MONITOR SAMSUNG 17" ICD 10640	1,800
0274	GABINETE NITROX CPU 2994	8,334
0275	GABINETE NITROX CPU 29645	16,668
0276	GABINETE NITROX CPU 41520	8,334
0277	MONITOR ACER AL 1916W 14BD63	1,800
0278	MONITOR ACER AL 1916W 006A96	1,800
0279	MONITOR ACER AL 1916W 005CE6	1,800
0280	GABINETE NITROX CPU 29624	1,800
0281	MONITOR ACER AL 1916W 00D2B6	1,800
0282	PROYECTOR SONY	9,784
0283	NOBREAK APC SMART UPS 1500V	5,800
0285	NOBREAK APC SMART UPS 1500V	5,800
0286	DISCO DURO SERIAL ALTA 500 MB	1,360
0287	DISCO DURO SERIAL ALTA 500 MB	1,360
0288	MONITOR ACER ICD19 ETL520914	2,170
0290	DISCO DURO SERIAL ATA500MBW	1,390
0291	DISCO DURO SERIAL ATA500MBW	1,390
0292	MOTHERBOARD INTEL DP35DP DDR	1,470
0293	PROCESADOR INTEL CORE 2 DUO	2,135
0294	DISCO DURO SERIAL ATA500MBW	1,390
0295	DISCO DURO SERIAL ALTA 500 MB	1,390
0296	DISCO DURO S-ATA 500 GB WCAP	1,300

0297	DISCO DURO S-ATA 500 GB WCAP	1,300
0298	DISCO DURO S-ATA 500 GB WCAP	1,300
0299	DISCO DURO S-ATA 500 GB WCAP	1,300
0300	DISCO DURO S-ATA 500 GB WCAP	1,300
0301	DISCO DURO S-ATA WCAPW 5728	1,285
0302	DISCO DURO S-ATA WCAPW 5791	1,285
0303	DISCO DURO S-ATA WCAPW 5728	1,285
0304	DISCO DURO S-ATA WCAPW 5799	1,285
0305	DISCO DURO S-ATA WCAPW 5790	1,285
0306	DISCO DURO S-ATA WCAPW 5791	1,285
0307	DISCO DURO S-ATA WCAPW 5791	1,285
0308	DISCO DURO S-ATA WCAPW 5845	1,285
0309	DISCO DURO S-ATA WCAPW 5848	1,285
0310	DISCO DURO S-ATA WCAPW 5846	1,285
0311	BRAKET 4 U MONTABLE EN PARED	1,001
0312	SERIE FG822860F20	3,950
0313	DISCO DURO IDE 500GB WCAS85	1,260
0314	MONITOR TV ARION ICD 19" C9NW7	2,590
0315	DISCO DURO S-ATA 500 GB WD1	1,285
0316	DISCO DURO S-ATA 500 GB WD1	1,285
0317	DISCO DURO S-ATA 500 GB WD	1,285
0318	DISCO DURO S-ATA 500 GB WD	1,285
0319	DISCO DURO S-ATA 500 GB WCAP	1,285
0320	DISCO DURO S-ATA 500 GB WCAP	1,285
0321	DISCO DURO HITACHI 500 GB	1,285
0322	DISCO DURO HITACHI 500 GB	1,285
0323	DISCO DURO HITACHI 500 GB	1,285
0324	IMPRESORA EPSON IX300 S/GB0	704
0325	IMPRESORA MULTIF. LEXMARK S/06	2,269
0326	NOBREAK MICRO SR 800VS SOLA B	1,160
0327	MOTHERBOAR INTEL M/DP35DP S	1,475
0329	COMPUTADORA ARMADA BEPM	30,185
0330	COMPUTADORA ARMADA BEPM	30,185
0331	COMPUTADORA ARMADA BEPM	30,185
0332	COMPUTADORA ARMADA BEPM	30,185
0333	COMPUTADORA ARMADA BEPM	30,185
0334	COMPUTADORA ARMADA BEPM	30,185
0335	COMPUTADORA ARMADA BEPM	30,185
0336	COMPUTADORA ARMADA BEPM	30,185
0337	COMPUTADORA ARMADA BEPM	30,185
0338	COMPUTADORA ARMADA BEPM	30,185
0339	COMPUTADORA ARMADA BEPM	30,185
0340	COMPUTADORA ARMADA BEPM	30,185
0341	COMPUTADORA ARMADA BEPM	30,185
0342	COMPUTADORA ARMADA BEPM	30,185
0343	COMPUTADORA ARMADA BEPM	30,185
0344	DISCO DURO HITACHI R42KZXS	1,285
0345	DISCO DURO HITACHI R42MDRHK	1,285
0346	DISCO DURO HITACHI R42MNT5K	1,285
0347	DISCO DURO HITACHI R42MSMEK	1,285
0348	DISCO DURO HITACHI R42DW86DL	1,285
0349	COVER ADAPTADOR D/COMP 11	1,122
0350	COVER ADAPTADOR D/COMP 11	1,122
0351	COVER ADAPTADOR D/COMP 11	1,122

0352	MONITOR TV ARION LCD 19" C9N	2,380
0353	MONITOR TV ARION LCD 19" C9NW	2,380
0354	MONITOR TV ARION LCD 19" Z9NW	2,380
0355	MONITOR TV ARION LCD 19" Z9WM	2,380
0356	MONITOR ARION LCD/TV 19 Z9NW81	2,380
0357	MONITOR ARION LCD/TV 19 Z9NW814V	2,380
0358	MONITOR ARION LCD/TV 19" Z9NW8	2,380
0359	MONITOR ARION LCD/TV 19" Z9NW8	2,380
0360	DISCO DURO 1 TB	2,490
0361	DISCO DURO 1 TB	2,490
0362	SONICWALL SN 3500 NETWORK	37,502
0363	SONICWALL COMPREHENSIVE GATE	20,902
0364	DISCO DURO SERIAL ATA WCAD	1,030
0365	DISCO DURO	2,490
0366	DISCO DURO	2,490
0367	DISCO DURO	2,490
0368	DISCO DURO	2,490
0369	DISCO DURO	2,490
0370	DISCO DURO WCAS82598635	1,130
0371	DISCO DURO WESTERN 500 GBS/	905
0372	DISCO DURO	2,434
0373	DISCO DURO	2,434
0374	DISCO DURO	2,434
0375	DISCO DURO	2,490
0376	DISCO DURO	2,490
0377	DISCO DURO	2,490
0378	DISCO DURO	2,490
0379	DISCO DURO	2,434
0380	DISCO DURO	2,434
0381	DISCO DURO	1,013
0382	DISCO DURO SERIAL ATA 500MG	1,000
0383	ITB DRIVE WD	2,490
0384	ITB DRIVE WD	2,490
0385	ITB DRIVE WD	2,490
0386	COMPUTADORA ARMADA	5,000
0387	EMPLOYEE MONITOR 3 USER	2,222
0388	DISCO DURO	2,490
0389	DISCO DURO	2,490
0390	DISCO DURO	2,490
0391	DISCO DURO	2,490
0392	COMPUTADORA MULTICOMP	3,524
0393	DISCO DURO (NOTICIAS)	2,490
0394	DISCO DURO (NOTICIAS)	2,490
0395	DISCO DURO (OPERACIONES)	2,490
0396	LAPTOP (LAPPAVDV5-1) 2185	11,563
0397	DISCO DURO (NOTICIAS)	2,490
0398	DISCO DURO (NOTICIAS)	2,490
0399	DISCO DURO (OPERACIONES)	2,490
0400	FUENTE UNIVERSAL LAPTOP	1,161
0401	DISCO DURO (NOTICIAS)	2,490
0402	DISCO DURO (OPERACIONES)	2,490
0403	DISCO DURO	2,434
0404	DISCO DURO	2,434
0405	GABINETE ATX NEGRO SPIMD1	5,795

0406	MONITOR SERIE 0919344	2,175
0407	DISCO DURO	2,086
0408	DISCO DURO	2,086
0409	DISCO DURO	2,086
0410	DISCO DURO	2,086
0411	DISCO DURO	2,086
0412	DISCO DURO	1,956
0413	DISCO DURO	1,956
0414	DISCO DURO	1,043
0415	DISCO DURO	1,043
0416	DISCO DURO	1,043
0417	DISCO DURO	1,043
0418	DISCO DURO 6VM09TRH	950
0419	DISCO DURO 6VM09TRH	950
0420	DISCO DURO 6VM0AC5G	950
0421	DISCO DURO 6VM0BSEO	950
0422	DISCO DURO 6VM0SEDA	950
0423	DISCO DURO 6VM0AQKB	950
0424	DISCO DURO 6VM0DF10	950
0425	DISCO DURO 6VM069DY	950
0426	DISCO DURO 6VM0B9GB	950
0427	DISCO DURO 6VM0DGS8	950
0428	DISCO DURO 6VW0BAGE	950
0429	DISCO DURO 6VM0GS8	950
0430	DISCO DURO	2,086
0431	DISCO DURO	2,086
0432	DISCO DURO SIMPLETECH	1,930
0433	PANTALLA LG 27" PLANA	5,113
0434	TECLADO LASER INALAMBRICO	1,199
0436	DISCO DURO MY BOOK	1,825
0437	DISCO DURO MY BOOK	1,825
0438	DISCO DURO MY BOOK	1,825
0439	DISCO DURO MY BOOK	1,417
0440	SERVIDOR HP ML 110G5 PENTIUM	10,950
0441	NOTEBOOK SCNU9354TSV	10,109
0442	NOTEBOOK 4922 1B91D1601	5,444
0443	COMPUTADORA INTEL DG41RQ2	9,220
0449	GABINETE NORTH SYSTEM MOD	13,800
0450	GABINETE NORTH SYSTEM MODELO	13,800
0451	MONITOR BENQ 18.5 IN LCD	1,778
0452	DISCO DURO EXT 1TB USB IOM	1,687
0453	MONITOR BENQ 18.5 IN LCD	1,778
0454	MONITOR BENQ 18.5 IN LCD	1,778
0455	DISCO DURO EXT 1TB USB IOMEGA	1,687
0456	DISCO DURO EXT 1TB USB IOMEGA	1,687
0457	DISCO DURO EXT 1TB USB IOMEGA	1,687
0458	DISCO DURO EXT 1TB USB IOMEGA	1,687
0459	MONITOR BENQ 18.5 IN LCD	1,778
0460	MONITOR BENG ET58901529019	1,778
0461	MONITOR BENG ETC1A05766026	1,778
0462	MONITOR BENG ETC1A05043026	1,778
0463	MONITOR BENG ETC1A05054026	1,778
0464	MONITOR BENG ETC1A04784026	1,778
0465	MONITOR BENG ETC1A05058026	1,778

0466	MONITOR BENG ETC1A04917026	1,778
0467	MONITOR BENG ETC1A5068026	1,778
0468	DISCO DURO 500 GB 9VM3XF9B	995
0469	DISCO DURO 500 GB	995
0470	DISCO DURO 500 GB 9VM3669J	995
0471	DISCO DURO 500 GB 9VM37AD0	995
0472	DISPOSITIVO PIKC299000014	4,035
0473	COMPUTADORA HP DC7900 S	10,895
0474	MONITOR VIEWSONIC LCD 19	2,261
0475	COMPUTADORA HP DC7900 MX	10,790
0476	MONITOR BENG 18.5 IN ET58900	1,778
0477	DISCO DURO 004282550908	1,379
0479	DISCO DURO SERIE THBK527423	1,687
0480	DISCO DURO SERIE THBK527379	1,687
0481	SERIE THBA 412120	1,687
0482	DISCO DURO ESCRUTORIO	1,637
0483	GRABADOR DE VIDEO DTE PORTATIL	14,037
0484	TARJETA MEMORIA CF3G3 SCAND	6,629
0485	DISCO DURO 500GB	1,473
0486	DISCO DURO 640 GB 22AH1600	1,840
0487	DISCO DURO 750GB J9A7364486	1,948
0488	COMPUTADORA INTEL M19H9FS9	9,222
0489	COMPUTADORA IMAC 21.5 W8943	22,268
0490	COMPUTADORA INTEL M19H9FS9	9,222
0491	DISCO DURO EXT 1TB USB SERIE T	1,687
0492	DISCO DURO EXT 1TB USB SERIE T	1,687
0493	DISCO DURO EXT 1TB USB SERIE T	1,687
0494	CARTUCHO BATERIA 3A1016X248	2,427
0495	MONITOR SAMSUNG LCD 15.6 8	1,335
0496	DISCO DURO IDE ULTRA 37848	1,001
0497	DISCO DURO 160GB SATA USB	1,791
0498	DISCO DURO EXT 1 TB USB IOMEGA	1,791
0499	DISCO DURO THBK527188	1,687
0500	DISCO DURO 97AA13T978	1,687
0501	NOTEBOOK HP SCNU9479X6Z	19,232
0502	COMPUTADORA HP SMXJ95200	12,344
0503	MONITOR HACER 9410241B4224	1,836
0504	ROUTER LINKSYS CB921J901077	1,344
0505	DISCO DURO 99A946178917EB	2,950
0507	DISCO DURO 97AA13V262	1,687
0508	DISCO DURO 97AA13V263	1,687
0514	NETBOOK EMACHINES 0830243	3,958
0515	DISCO DURO 3610350003	1,950
0516	DISCO DURO 3624900006	1,950
0517	DISCO DURO WJA03603BA	1,791
0519	COMPUTADORA INTEL DG41RQ2	6,509
0520	DISCO DURO 97AK51B487	1,791
0521	WINDOWS PROFESIONAL 7 ESPAÑOL	2,267
0522	MONITOR ACER 59520F6BD4233	1,778
0523	MONITOR ACER 59520F6DA4233	1,778
0524	COMPUTADORA HP SMXJ00501	12,096
0525	MONITOR ACER 59520F6DB4233	1,778
0526	NOTEBOOK HP SCNU9456CWT	13,095
0527	DISCO DURO 97A9501230	2,109

0528	PROCESADOR CORRE 2 QUAD Q940	3,901
0529	PROCESADOR CORRE 2 QUAD Q940	3,901
0530	MOTHERBOARD INTEL 935001UC	2,490
0531	DISCO DURO 97A9501067	2,109
0532	DISCO DURO 97A9502BD1	2,109
0533	DISCO DURO 97A952BCD	2,109
0534	DISCO DURO 97A95011C4	2,109
0535	DISCO DURO 97A95011BE	2,109
0536	DISCO DURO 97A95011C1	2,109
0537	MONITOR ICD VI046M8340862	1,665
0538	NOTEBOOK HP SCND9492LF0	7,981
0539	PROCESADOR CORE 2 QUAD Q940	3,901
0540	MOTHERBOARD INTEL BTSG94200	2,490
0541	TARJETA DE VIDEO PNY 89015218	2,120
0542	TARJETA DE VIDEO 89015213	2,120
0543	MOTHERBOARD INTEL BTSG95000	2,490
0544	TARJETA VIDEO R142861	2,120
0545	GABINETE ZENUX 9300	1,573
0546	MONITOR LG 19" LCD 910UXJX	1,886
0547	WINDOWS PROFESIONAL 7 ESPAÑOL	2,556
0548	DISCO DURO 97A9491064	2,109
0549	DISCO DURO 97A9491063	2,109
0551	DISCO DURO WJA0392940	1,791
0552	DISCO DURO WJA03927F8	1,791
0553	GABINETE ZENUX 9300	1,573
0554	GABINETE ZENUX 9300	1,573
0555	DISCO DURO WJA04001E9	1,791
0556	DISCO DURO WJA039294A	1,791
0557	MONITOR LG 909UXXQ2S138	1,886
0558	MONITOR LG 909UXWE1X633	3,772
0559	MONITOR LG 909UXWEE2S833	1,886
0563	WINDOWS PROFESIONAL 7 ESPAÑOL	2,566
0564	WINDOWS PROFESIONAL 7 ESPAÑOL	2,566
0565	PROCESADOR CORE QUAD Q9400	3,901
0566	PROCESADOR CORE Q94002.66	3,901
0567	MOTHERBOARD INTEL MOD. DP45	2,490
0568	MOTHERBOARD INTEL MOD. DP45S	2,490
0569	TARJETA DE VIDEO PNY S/690115	2,120
0570	TARJETA DE VIDEO PNY S/690115	2,120
0571	GABINETE ZENUX 9300	1,573
0572	GABINETE ZENUX 9300	1,573
0573	MONITOR LG 19" S/909UXAY2S1	1,886
0574	MONITOR LG 19" HB1X041	1,886
0575	MONITOR LG 19" S/JX1W980	1,886
0576	MONITOR LG 19" S/UN2S830	1,886
0578	WINDOWS PROFESIONAL 7 ESPAÑOL	2,566
0579	WINDOWS PROFESIONAL 7 ESPAÑOL	2,566
0580	DISCO DURO SERIE WJA0392E2D	1,455
0581	DISCO DURO SERIE WJA039279B	1,791
0582	DISCO DURO SERIE WJA0393087	1,791
0584	DISCO DURO SERIE XRAA420219	1,791
0585	DISCO DURO SERIE WJA0392ACD	1,791
0586	DISCO DURO SERIE 70A04110DB	1,194
0587	DISCO DURO SERIE 70A0410DF	1,194

0588	DISCO DURO SERIE 70A04110E1	1,194
0589	DVCAM VIXIA HF RIO	6,034
0590	IMPRESORA LASER SAMSUNG ML	1,073
0591	LAPTOP TOSHIBA MOD T215D-SP	8,000
0592	DISCO DURO WJA106CD4	1,237
0593	DISCO DURO WJA106CDB	1,237
0594	DISCO DURO WJA106CDA	1,237
0595	DISCO DURO WJA1060CCE	1,237
0596	DISCO DURO WJA1060CAB	1,237
0597	DISCO DURO WJA1071A9A	1,237
0598	CABEZA MOVIL 575/220V CON LA	51,631
0599	CABEZA MOVIL 575W/220V WAS	54,322
0600	BARRA DE LEDS	3,456
0601	CONSOLA DE ILUMINACION	37,243
0602	BARRA DE LEDS	3,456
0603	BARRA DE LEDS	3,456
0604	BARRA DE LEDS	3,456
0605	SEIRIE 18103043417	7,672
0606	DISPOSITIVO DE ALMACENAMIENTO	3,465
0607	DISCO DURO GVPBDNJ3	923
0608	DISCO DURO GVPBEXWO	923
0612	DISCO DURO WJA03603B8	1,791
0613	DISCO DURO EXT SERIE WJAA130B	1,237
0614	DISCO DURO EXT SERIE WJAA130B	1,237
0615	NOBREAK APC AS1029290283	6,282
0616	DISCO BLUE RAY	2,134
0617	DISCO DURO EXTERNO	1,208
0618	WINDOWS SVR 2008R2SNGL	19,790
0619	QUEMADOR BLUE REY LG MULTIFOR	1,870
0620	DISCO DURO EXTERNO 1 TB 7200	1,208
0621	DISCO DURO EXTERNO	1,208
0622	DISCO DURO EXTERNO	1,208
0623	DISCO DURO EXTERNO	1,208
0624	DISCO DURO EXTERNO	1,208
0625	DISCO DURO EXTERNO D5AB19AA	1,289
0626	DISCO DURO EXTERNO D5AB19AA	1,289
0627	DISCO DURO EXTERNO DDE067-0	2,380
0628	DISCO DURO EXTERNO DDEP023	2,380
0629	LANIX CORP. 4110	5,924
0630	LANIX CORP. 4110	5,924
0631	LANIX CORP. 4110	5,924
0632	LANIX CORP. 4110	5,924
0633	WINDOWS 7 PRO 64 BITS DISCO	46,230
0634	MONITOR DE 2411	26,151
0635	ACTUALIZACION ADOBE PRODUCCION	22,011
0637	DISCO DURO DDE071093	1,710
0638	DISCO DURO DDEV025038	1,710
0639	DISCO DURO DDEV024037	1,710
0640	DISCO DURO DDEP027027	1,710
0641	DISCO DURO DDE078-100	2,140
0642	DISCO DURO DDE076098	2,420
0643	DISCO DURO DDE077099	2,420
0644	DISCO DURO DDEP031031	2,420
0645	DISCO DURO DDEV026039	2,420

0646	DISCO DURO DDEV027040	2,420
0647	DISCO DURO DDEV028041	2,200
0648	DISCO DURO DDEPN00505	2,200
0649	DISCO DURO DDEV029042	2,250
0650	DISCO DURO DDEP032032	2,990
0651	DISCO DURO DDE033033	2,990
0652	DISCO DURO DE 2tb externo usb	2,580
0653	PROCESADOR MARCA INTERL COREI7	5,407
0654	CONVERTIDOR B1 DIRECTIONAL	3,183
0655	CONVERTIDOR B1 DIRECTIONAL	3,183
0656	MONITOR LCD 215 LED 21.5	2,550
0657	DISCO DURO PORTATIL 2TB WESTERN	2,027
0658	DISCO DURO DE 2 TB	2,140
0659	DISCO DURO DE 2 TB	2,270
0660	DISCO DURO DE 2 TB	2,270
0661	PROCESADOR INTEL CORE I7-3770	5,407
0662	DISCO DURO 2TB	3,100
0663	DISCO DURO 2TB	3,100
0664	PROCESADOR INTEL CORE I7-3770	5,407
0665	DISCO DURO 2TB	2,215
0666	NOBREAK SAS 1223131962	7,131
0667	DISCO DURO DATE	1,970
0668	DISCO DURO DATE	1,970
0669	DISCO DURO EXT	2,071
0670	DISCO DURO EXT	2,071
0672	BATERIA SERIE 7A1202L20801	2,324
0673	ROUTER INALAMBICO SERIE 2A10	2,537
0674	IMAC 21.5 C02NMOWFF4	15,969
0675	IMAC 21.5 C02NMOVTF40T	15,969
0676	IMAC 27 C02NMO9WF8J4	26,206
0677	IMAC 27 C02NMOTLF8J4	26,206
0678	IMAC 27 C02NLAWKF8J4	26,206
0679	IMAC 27 C02P30QLF8J4	26,206
0680	IMAC 27 C02NXOV3F8J4	26,206
0681	IMAC 27 C02NWOBTF8JA	26,206
0682	IMAC 27 C02NWOQGF8J4	26,206
0683	IMAC 27 C02P30RTF8JA	26,206
0684	IMAC 27 C02P30Q3F8J4	26,206
0685	IMAC 27 C02P30SDF8J4	26,206
0686	IMAC 27 C02P30SKF8J4	26,206
0687	IMAC 27 C02P30QKF8J4	26,206
0688	IMAC 27 C02P30RLF8J4	26,206
0689	IMAC 27 C02NW08RF8J4	26,206
0690	IMAC 27 C02P30FF8J4	26,206
0691	IMAC 27 C02NR2DUF8J4	26,206
0692	IMAC 27 C02P30QUF8J4	26,206
0693	IMAC 27 C02P30R3F8J14	26,206
0694	IPAD 10 DMQNLK5VG5VT	10,775
0695	IPAD 11 DMPNT53SG5VT	7,154
0696	IPAD 12 DMPNW02BG5VT	7,154
0697	IPAD 13 DMPNMGV6G5VT	7,154
0698	IPAD 14 DMPNPCR1G5VT	7,154
0699	IPAD 15 DLXNW3YBG5VT	7,154
0700	EQUIPO DE ALMACENAMIENTO NAS	13,356

0701	EQUIPO DE ALMACENAMIENTO NAS	9,680
0702	EQUIPO DE ALMACENAMIENTO NAS	13,380
0703	EQUIPO DE ALMACENAMIENTO NAS	9,703
0704	SWITCH HP 24 PTOS 078935	5,684
0705	TARJETA PARA CONTRO MOD 6509	3,650
0706	UNIDAD DE CNTA EXTERNA HUU4	47,455
0707	PROCESADOR CORE i 5 33G	8,250
0708	PROCESADOR CORE i 5 33G	8,250
0709	HP PROLIAN ML31EG8 SERI	18,720
0710	MEMORIA HP 8GB 2RX	3,279
0711	LICENCIA SOFTWARE SWIT	3,738
0712	SERIE CN4ABX21RT MOD V	5,588
0713	TARJETA CAPTURADORA DE VIDEO	6,329
9999	COMPLEMENTO POR REVALUACION	- 1,405,090
01410000	EQUIPO DE CONMUTADOR	53,347
0004	CONMUTADOR PANASONIC	8,500
0005	CONMUTADOR SAMSUNG	64,140
0007	MODEM TELEFONICO	7,895
0008	DIADEMA UNILINEA	910
0009	INTERFACE DOCK-N-TALK	6,919
9999	COMPLEMENTO POR REVALUACION	-35,016
	BIENES INMUEBLES	
01260000	CONSTRUCCIONES	12,307,143
0003	TORRE Y CASSETAS CEMENTERA	5,007,530
0004	EDIFICIO TELEMEX	2,230,178
0005	CASETA DE VIGILANCIA	21,560
9999	COMPLEMENTO POR REVALUACION	5,047,876
12500000	TERRENOS	9,348,450
0001	TABACHINES	128,299
0003	URES	42,173
0004	BLVD. LUIS ENCINAS	5,145,227
0005	CALLEJON HERRADURAS	379,575
0006	SAN LUIS RIO COLORADO	250,000
9999	COMPLEMETO POR REVALUACION	3,403,176
GRAN TOTAL		98,031,707

NOTA: la información de este formato es ACUMULADA.

LIC. DANIEL HIDALGO HURTADO
DIRECTOR GENERAL

LIC. GASPAS GABRIEL GIRON ORTEGA
GERENTE DE ADMINISTRACION Y FINANZAS

Sistema Estatal de Evaluación **CPCA-IV-18**
Relación de esquemas bursátiles y de coberturas financieras
TELEVISORA DE HERMOSILLO, S.A. DE C.V.
Del 01 de Enero al 31 de Diciembre de 2015 **CUENTA PÚBLICA 2015**
(pesos)

Identificación del Instrumento	Colocación	Interés Ganados	Valor Actual
	A	B	C=A+B
Otros Instrumentos de Bursatilización			
1			
2			
3			
4			
5			
6			
7			
8			
9			
10			
Total			
Otros Instrumentos de Bursatilización			
1			
2			
3			
4			
5			
6			
7			
8			
9			
10			
Total Otros Instrumentos			
TOTAL			

NOTA: se deberán incluir METALES PRECIOSOS en su caso.

LIC. DANIEL HIDALGO HURTADO
DIRECTOR GENERAL

LIC. GASPAR GABRIEL GIRON ORTEGA
GERENTE DE ADMINISTRACION Y FINANZAS

Es importante no perder de vista que esta Televisora opera únicamente con un presupuesto de ingresos propios que es autorizado por el Consejo de Administración, presupuesto que se programa en un escenario de circunstancias internas y externas optimas, sin embargo, tenemos que ser conscientes de que el comportamiento del mercado y la situación económica de nuestros clientes, son factores cuyo control no está a nuestro alcance y que nos pueden impactar tanto positiva como negativamente. Cabe aclarar que las modificaciones que se presentan a continuación no afectan la estructura programática de la Televisora.

INGRESOS

ETCA-II-08 Informamos que en el Ejercicio Fiscal 2015, se disminuyeron los Ingresos Presupuestales originados por la No Recepción de \$45,000,000.00 del crédito de \$90,000,000.00 autorizado por el Congreso del Estado para Digitalización 2015.

Con relación a los ingresos por venta de bienes y servicios, que estaban presupuestados en cantidad de \$ 79,687,994 se hace el comentario, que debido a la difícil situación económica y sumado a la corta recepción de la señal televisiva únicamente se logro ingresar la cantidad de \$ 54,815,223.

EGRESOS

El presupuesto de egresos original es de \$ 164,682,642.40, el cual se incrementó en \$17,657,550.76 dando un total de \$182,340,193.15 y a su vez disminuyéndole \$54,563,100.00 en la partida de Bienes Muebles, Inmuebles e Intangible ya que se tenía presupuestado \$99,563,100.00 en la misma y solamente se ejerció \$45,000,000.00 del crédito autorizado, quedando un presupuesto final al cierre del ejercicio de \$122,087,938

PARTIDAS

11301 Sueldos.- Se incrementa por la remuneración pagada al Director en turno, ya que el director anterior tenía puesto honorífico por lo que no percibía sueldo alguno, sumado a la contratación de nuevo personal en el cambio de administración.

11303 Remuneraciones diversas.- Incremento por pagos al personal que laboró en la transmisión del beisbol de Liga Mexicana del Pacífico mismo que no se había realizado años atrás.

12101 Honorarios.- Incremento por pagos al personal que laboró en la transmisión del beisbol de Liga Mexicana del Pacífico mismo que no se había realizado años atrás.

13201 Prima vacacional.- Existe en teoría suficiencia sin embargo se requirió el recurso de esta partida en el resto del capítulo 1000.

13202 Gratificación por fin de año.- Se incrementa por la remuneración pagada al Director en turno, ya que el director anterior tenía puesto honorífico por lo que no percibía sueldo alguno, sumado a la contratación de nuevas plazas en el cambio de administración.

13301 Remuneraciones por Horas Extraordinarias.- Incremento por pagos al personal que laboró en la transmisión del beisbol de Liga Mexicana del Pacífico sumado a otros eventos realizados.

14101 Cuotas por servicio médico del IMSS.- Se incrementa por la remuneración pagada al Director en turno, ya que el director anterior tenía puesto honorífico por lo que no percibía sueldo alguno, sumado a la contratación de nuevas plazas en el cambio de administración.

14201 Cuotas al infonavit.- Se incrementa por la remuneración pagada al Director en turno, ya que el director anterior tenía puesto honorífico por lo que no percibía sueldo alguno, sumado a la contratación de nuevas plazas en el cambio de administración.

14301 Pago de Defunción Pensión y Jubilación.- Existe en teoría suficiencia sin embargo se requirió el recurso de esta partida en el resto del capítulo 1000.

15101 Aportaciones al Fondo de Ahorro.- Se incrementa por la remuneración pagada al Director en turno, ya que el director anterior tenía puesto honorífico por lo que no percibía sueldo alguno, sumado a la contratación de nuevas plazas en el cambio de administración.

15201 Indemnización al personal.- Se incrementa por llevarse a cabo de baja de personal por cambio de Administración.

15404 Días Económicos y de Descanso Obligatorio.- Incremento por pagos al personal que laboró en la transmisión del beisbol de Liga Mexicana del Pacífico mismo que no se había realizado años atrás.

15413 Ayuda a guarderías.- Existe en teoría suficiencia sin embargo se requirió el recurso de esta partida en el resto del capítulo 1000.

15901 Otras prestaciones.-.- Existe en teoría suficiencia sin embargo se requirió el recurso de esta partida en el resto del capítulo 1000.

17102 Gratificaciones.- Se incrementa en cumplimiento a Contrato de Singularidades pactado con Sindicato.

21101 Materiales, útiles y equipos menores de Oficina.- Se incrementa esta partida debido al requerimiento de la misma por cambio de Gobierno y Digitalización.

21201 Materiales y útiles de impresión.- Existe en teoría suficiencia sin embargo se requirió el recurso de esta partida en el resto del capítulo 2000.

21501 Material de Iluminación.- Existe en teoría suficiencia sin embargo se requirió el recurso de esta partida en el resto del capítulo 2000.

21601 Material de Limpieza.- Se incrementó esta partida por la necesidad de mantenimiento a las instalaciones en proceso de digitalización.

22101 Productos alimenticios para el personal.- Existe en teoría suficiencia sin embargo se requirió el recurso de esta partida en el resto del capítulo 2000.

24601 Material eléctrico y electrónico.- Existe en teoría suficiencia sin embargo se requirió el recurso de esta partida en el resto del capítulo 2000.

24801 Materiales complementarios.- Se incrementa esta partida debido al cambios de escenografías para estudios por cambios de programación.

26101 Combustible.- Se incrementa esta partida debido a visitas a repetidoras por el personal técnico debido al proceso de pruebas de Digitalización.

27101 Vestuario y uniformes.- Se incrementa esta partida de uniformes a personal de Staff.

29401 Refacciones y accesorios de equipo.- Se incrementa esta partida debido al proceso que se lleva a cabo por la digitalización ya que se requirió equipo de cómputo específico.

29601.- Refacciones y accesorios menores de equipo de Transporte.- Se incrementó esta partida en mantenimiento a la flotilla vehicular por las visitas del personal técnico a las distintas repetidoras en el Estado.

31101 Energía eléctrica.- Existe en teoría suficiencia sin embargo se requirió el recurso de esta partida en el resto del capítulo 3000.

31301 Agua.- Aumento por ajuste realizado por Agua de Hermosillo.

31401 Teléfonos.- Incremento debido a transmisiones en vivo de los diferentes programas televisivos.

31601 Servicio de Telecomunicación y satélite.- Existe en teoría suficiencia sin embargo se requirió el recurso de esta partida en el resto del capítulo 3000.

31701 Servicios de acceso a Internet, redes y procesamiento.- Incremento por contratación de servicio de actualización de internet por proceso de digitalización.

31801 Servicio Postal.- Aumento por envío de documentación a Despacho encargado de Proceso de Digitalización.

31901 Servicios integrales y otros servicios.- Existe en teoría suficiencia sin embargo se requirió el recurso de esta partida en el resto del capítulo 3000.

32202 Arrendamiento de edificios.- Se incrementó debido a ajustes al contrato.

32302 Arrendamiento de equipo y bienes informáticos.- Se incrementó por transmisión de programa infantil.

32501 Arrendamiento de Automóviles.- Aumento por renta de vehículos en el proceso del nuevo contrato de adquisición de vehículos financiados a un año.

33101 Servicios legales, de contabilidad, auditorías.- Incremento por servicios legales por digitalización de televisora.

33301.- Servicios de informática.- Aumento por actualización de software administrativo.

33401 Servicios de capacitación.- Incremento por capacitación al personal por proceso de digitalización.

34101 Servicios financieros y bancarios.- Incremento en partida por comisión por gestión y mantenimiento de crédito con Banco Interacciones por proceso de digitalización.

34401 Seguros de responsabilidad patrimonial.- Existe en teoría suficiencia sin embargo se requirió el recurso de esta partida en el resto del capítulo 3000.

34501 Seguros de Bienes patrimoniales.- Incremento por adquisición de flotilla vehicular.

34801 Comisiones por ventas.- Existe en teoría suficiencia sin embargo se requirió el recurso de esta partida en el resto del capítulo 3000.

35101 Mantenimiento y conservación de inmueble. Se incrementa ésta partida por mantenimiento y reparación a las instalaciones de ésta Televisora por proceso de digitalización.

35201 Mantenimiento y conservación de mobiliario y equipo.- Se incrementa ésta partida por mantenimiento al equipo de estudio por proceso de digitalización.

35302 Mantenimiento y conservación de bienes informáticos.- Se incrementa ésta partida por mantenimiento al equipo de antena y transmisión de repetidoras de ésta Televisora por el proceso de digitalización.

35501 Mantenimiento y conservación de equipo de transporte.- Existe en teoría suficiencia sin embargo se requirió el recurso de esta partida en el resto del capítulo 3000.

35801 Servicios de limpieza y manejo de desechos.- Existe en teoría suficiencia sin embargo se requirió el recurso de esta partida en el resto del capítulo 3000.

36201 Difusión por Radio, Televisión y otros medios.- Existe en teoría suficiencia sin embargo se requirió el recurso de esta partida en el resto del capítulo 3000.

36301 Servicio de creatividad, prod. de publicidad excepto internet.- Incremento en publicidad y propaganda por mantenimiento de portal de facebook para proceso de digitalización.

36601 Serv. De creación y difusión de contenido exc. A través de internet.- Existe en teoría suficiencia sin embargo se requirió el recurso de esta partida en el resto del capítulo 3000.

37201 Pasajes terrestres.- Existe en teoría suficiencia sin embargo se requirió el recurso de esta partida en el resto del capítulo 3000.

37501 Viáticos en el país.- Se incrementa ésta partida por viajes a la Ciudad de México visita a la S.C.T. y reuniones con Despacho encargado del proceso de Digitalización.

38201 Gastos de orden social y cultural.- Existe en teoría suficiencia sin embargo se requirió el recurso de esta partida en el resto del capítulo 3000.

39201 Impuestos y derechos.- Existe en teoría suficiencia sin embargo se requirió el recurso de esta partida en el resto del capítulo 3000.

39501 Penas, multas, accesorios y actualización.- Existe en teoría suficiencia sin embargo se requirió el recurso de esta partida en el resto del capítulo 3000.

39801 Impuestos sobre nomina.-.- Se incrementa por la remuneración pagada al Director en turno, sumado a la contratación de nuevas plazas en el cambio de administración.

59301 Marcas.- Incremento en ésta partida por renovación de registro de dominio telemax.com.mx.

5513.- Depreciación de bienes Inmuebles.- Esta partida se disminuyó debido a que por error se considero como partida presupuestal, siendo únicamente un gasto de naturaleza contable.

5514 Depreciación de bienes muebles.- Esta partida se disminuyó debido a que por error se considero como partida presupuestal, siendo únicamente un gasto de naturaleza contable.

**Sistema Estatal de Evaluación
JUSTIFICACIONES
TELEMAX, SA de CV
Al 31 de diciembre de 2015**

ANEXO

CUENTA PUBLICA 2015

LIC. DANIEL HIDALGO HURTADO
DIRECTOR GENERAL

LIC. GASPAR GABRIEL GIRON ORTEGA
GERENTE DE ADMINISTRACION Y FINANZAS



GOBIERNO
DEL ESTADO
DE SONORA

Secretaría de Economía



GOBIERNO
DEL ESTADO
DE SONORA

Administración Portuaria Integral de Sonora, S.A. de C.V.

ACTIVO	2015	2014	PASIVO	2015	2014
Activo Circulante			Pasivo Circulante		
Efectivo y Equivalentes	34,880,501	99,018,225	Cuentas por Pagar a Corto Plazo	320,937,627	57,329,459
Derechos a Recibir Efectivo o Equivalentes	55,223,858	21,291,082	Documentos por Pagar a Corto Plazo	0	0
Derechos a Recibir Bienes o Servicios	0	116,000	Porción a Corto Plazo de la Deuda Pública a Largo Plazo	0	0
Inventarios	0	0	Títulos y Valores a Corto Plazo	0	0
Almacenes	0	0	Pasivos Diferidos a Corto Plazo	0	0
	0	0	Fondos y Bienes de Terceros en Garantía y/o Administración a Corto Plazo	0	0
Estimación por Pérdida o Deterioro de Activos Circulantes			Provisiones a Corto Plazo	89,725	0
Otros Activos Circulantes			Otros Pasivos a Corto Plazo		
Total de Activos Circulantes	90,104,359	120,425,307	Total de Pasivos Circulantes	321,027,352	57,329,459
Activo No Circulante			Pasivo No Circulante		
Inversiones Financieras a Largo Plazo	0	0	Cuentas por Pagar a Largo Plazo		
Derechos a Recibir Efectivo o Equivalentes a Largo Plazo	0	0	Documentos por Pagar a Largo Plazo		
Bienes Inmuebles, Infraestructura y Construcciones en Proceso			Deuda Pública a Largo Plazo		
Bienes Muebles	422,017,265	129,926,125	Pasivos Diferidos a Largo Plazo		
Activos Intangibles			Fondos y Bienes de Terceros en Garantía y/o en Administración a Largo Plazo		
Depreciación, Deterioro y Amortización Acumulada de Bienes	196,056	210,068	Provisiones a Largo Plazo		
Activos Diferidos	0	0			
Estimación por Pérdida o Deterioro de Activos no Circulantes	-37,463	-18,269			
Otros Activos no Circulantes	0	0			
Total de Activos No Circulantes	422,175,858	130,117,924	Total de Pasivos No Circulantes	0	0
Total de Activos	512,280,217	250,543,231	Total de Pasivo	321,027,352	57,329,459
			Hacienda Pública/Patrimonio		
			Hacienda Pública/Patrimonio Contribuido	191,058,800	191,058,800
			Aportaciones	191,058,800	191,058,800
			Donaciones de Capital	0	0
			Actualización de la Hacienda Pública/Patrimonio	0	0
			Hacienda Pública/Patrimonio Generado	194,065	2,154,972
			Resultados del Ejercicio (Ahorro/ Desahorro)	(1,960,907)	2,151,377
			Resultados de Ejercicios Anteriores	2,154,972	3,595
			Revalúos		
			Reservas		
			Rectificaciones de Resultados de Ejercicios Anteriores		
			Exceso o Insuficiencia en la Actualización de la Hacienda Pública/Patrimonio	0	0
			Resultado por Posición Monetaria		
			Resultado por Tenencia de Activos no Monetarios		
			Total Hacienda Pública/Patrimonio	191,252,865	193,213,772
			Total de Pasivo y Hacienda Pública/Patrimonio	512,280,217	250,543,231

Sistema Estatal de Evaluación
Estado de Actividades
ADMINISTRACIÓN PORTUARIA INTEGRAL DEL ESTADO DE SONORA, S.A. DE C.V.
Del 01 de Enero al 31 de Diciembre de 2015
(PESOS)

CPCA-I-01-A

CUENTA PÚBLICA 2015

	<u>2015</u>	<u>2014</u>
INGRESOS Y OTROS BENEFICIOS		
Ingresos de la Gestión:	0	0
Impuestos	0	0
Cuotas y Aportaciones de Seguridad Social	0	0
Contribuciones de Mejoras	0	0
Derechos	0	0
Productos de Tipo Corriente ¹	0	0
Aprovechamientos de Tipo Corriente	0	0
Ingresos por Venta de Bienes y Servicios	0	0
Ingresos no Comprendidos en las Fracciones de la Ley de Ingresos Causados en Ejercicios Fiscales Anteriores Pendientes de Liquidación o Pago	0	0
Participaciones, Aportaciones, Transferencias, Asignaciones, Subsidios y Otras Ayudas	0	0
Participaciones y Aportaciones	0	0
Transferencia, Asignaciones, Subsidios y Otras Ayudas	0	0
Otros Ingresos y Beneficios	2,316,702	3,477,701
Ingresos Financieros	2,073,938	3,473,893
Incremento por Variación de Inventarios	0	0
Disminución del Exceso de Estimaciones por Pérdida o Deterioro u Obsolescencia	0	0
Disminución del Exceso de Provisiones	0	0
Otros Ingresos y Beneficios Varios	242,764	3,808
Total de Ingresos y Otros Beneficios	2,316,702	3,477,701
GASTOS Y OTRAS PÉRDIDAS		
Gastos de Funcionamiento	4,244,398	1,308,056
Servicios Personales	2,997,647	0
Materiales y Suministros	2,016	336,279
Servicios Generales	1,244,735	971,777
Transferencia, Asignaciones, Subsidios y Otras Ayudas	0	0
Transferencias Internas y Asignaciones al Sector Público	0	0
Transferencias al Resto del Sector Público	0	0
Subsidios y Subvenciones	0	0
Ayudas Sociales	0	0
Pensiones y Jubilaciones	0	0
Transferencias a Fideicomisos, Mandatos y Contratos Análogos	0	0
Transferencias a la Seguridad Social	0	0
Donativos	0	0
Transferencias al Exterior	0	0
Participaciones y Aportaciones	0	0
Participaciones	0	0
Aportaciones	0	0
Convenios	0	0
Intereses, Comisiones y Otros Gastos de la Deuda Pública	0	0
Intereses de la Deuda Pública	0	0
Comisiones de la Deuda Pública	0	0
Gastos de la Deuda Pública	0	0
Costo por Coberturas	0	0
Apoyos Financieros	0	0
Otros Gastos y Pérdidas Extraordinarias	33,211	18,268
Estimaciones, Depreciaciones, Deterioros, Obsolescencia y Amortizaciones	24,599	18,268
Provisiones	0	0
Disminución de Inventarios	0	0
Aumento por Insuficiencia de Estimaciones por Pérdida o Deterioro y Obsolescencia	0	0
Aumento por Insuficiencia de Provisiones	0	0
Otros Gastos	8,612	0
Inversión Pública	0	0
Inversión Pública no Capitalizable	0	0
Total de Gastos y Otras Pérdidas	4,277,609	1,326,324
Resultados del Ejercicio (Ahorro/Desahorro)	(1,960,907)	2,151,377

¹ No se incluyen: Utilidades e Intereses. Por regla de presentación se revelan como Ingresos Financieros.

Sistema Estatal de Evaluación

CPCA-I-01-B

Flujo de Efectivo

ADMINISTRACIÓN PORTUARIA INTEGRAL DEL ESTADO DE SONORA, S.A. DE C.V.

Al 31 de Diciembre de 2015

(PESOS)

CUENTA PÚBLICA 2015

Concepto	2015	2014
Flujos de Efectivo de las Actividades de Operación		
Origen	266,971,675	46,818,557
Impuestos	78,238	354,536
Cuotas y Aportaciones de Seguridad Social	89,725	0
Contribuciones de mejoras	0	0
Derechos	0	0
Productos de Tipo Corriente	0	0
Aprovechamientos de Tipo Corriente	0	0
Ingresos por Venta de Bienes y Servicios	0	0
Ingresos no Comprendidos en las Fracciones de la Ley de Ingresos Causados en Ejercicios Fiscales Anteriores	0	0
Pendientes de Liquidación o Pago	0	0
Participaciones y Aportaciones	0	0
Transferencias, Asignaciones y Subsidios y Otras Ayudas	265,452,918	46,460,226
Otros Origenes de Operación	1,350,794	3,795
Aplicación	(41,092,196)	(14,702,807)
Servicios Personales	(2,997,647)	0
Materiales y Suministros	(2,016)	(351,004)
Servicios Generales	(1,244,735)	(751,648)
Transferencias Internas y Asignaciones al Sector Público	(33,941,698)	(11,397,381)
Transferencias al resto del Sector Público	0	0
Subsidios y Subvenciones	0	0
Ayudas Sociales	0	0
Pensiones y Jubilaciones	0	0
Transferencias a Fideicomisos, Mandatos y Contratos Análogos	0	0
Transferencias a la Seguridad Social	0	0
Donativos	0	0
Transferencias al Exterior	0	0
Participaciones	0	0
Aportaciones	0	0
Convenios	0	0
Otras Aplicaciones de Operación	(2,906,099)	(2,202,774)
Flujos Netos de Efectivo por Actividades de Operación	225,879,479	32,115,750
Flujos de Efectivo de las Actividades de Inversión		
Origen	33,207	0
Bienes Inmuebles, Infraestructura y Construcciones en Proceso	0	0
Bienes Muebles	33,207	0
Otros Origenes de Inversión	0	0
Aplicación	(292,124,348)	(70,514,563)
Bienes Inmuebles, Infraestructura y Construcciones en Proceso	(292,091,141)	(70,304,495)
Bienes Muebles	(24,599)	(210,068)
Otras Aplicaciones de Inversión	(8,608)	0
Flujos Netos de Efectivo por Actividades de Inversión	(292,091,141)	(70,514,563)
Flujo de Efectivo de las Actividades de Financiamiento		
Origen	2,073,938	3,473,892
Endeudamiento Neto	0	0
Interno	0	0
Externo	0	0
Otros Origenes de Financiamiento	2,073,938	3,473,892
Aplicación	0	0
Servicios de la Deuda	0	0
Interno	0	0
Externo	0	0
Otras Aplicaciones de Financiamiento	0	0
Flujos netos de Efectivo por Actividades de Financiamiento	2,073,938	3,473,892
Incremento/Disminución Neta en el Efectivo y Equivalentes al Efectivo	(64,137,724)	(34,924,921)
Efectivo y Equivalentes al Efectivo al Inicio del Ejercicio	99,018,225	133,943,146
Efectivo y Equivalentes al Efectivo al Final del Ejercicio	34,880,501	99,018,225

Sistema Estatal de Evaluación
Estado de Variación en la Hacienda Pública
ADMINISTRACIÓN PORTUARIA INTEGRAL DEL ESTADO DE SONORA, S.A. DE C.V.
Del 01 de Enero al 31 de Diciembre de 2015
(PESOS)

CPCA-I-02

CUENTA PÚBLICA 2015

Concepto	Hacienda Pública / Patrimonio Contribuido	Hacienda Pública / Patrimonio Generado de Ejercicio Anteriores	Hacienda Pública / Patrimonio Generado del Ejercicio	Ajustes por Cambios de Valor	Total
Rectificaciones de Resultados de Ejercicios Anteriores	0	0	0	0	0
Patrimonio Neto Inicial Ajustado del Ejercicio	191,058,800	0	0	0	191,058,800
Aportaciones	191,058,800	0	0	0	191,058,800
Donaciones de Capital	0	0	0	0	0
Actualización de la Hacienda Pública/Patrimonio	0	0	0	0	0
Variaciones de la Hacienda Pública / Patrimonio Neto del Ejercicio	0	3,595	2,151,377	0	2,154,972
Resultados del Ejercicio (Ahorro/Desahorro)	0	0	2,151,377	0	2,151,377
Resultados de Ejercicios Anteriores	0	3,595	0	0	3,595
Revalúos	0	0	0	0	0
Reservas	0	0	0	0	0
Hacienda Pública / Patrimonio Neto Final del Ejercicio 2014	191,058,800	3,595	2,151,377	0	193,213,772
Cambios en la Hacienda Pública / Patrimonio Neto del Ejercicio 2015	0	0	0	0	0
Aportaciones					0
Donaciones de Capital					0
Actualización de la Hacienda Pública/Patrimonio					0
Variaciones de la Hacienda Pública / Patrimonio Neto del Ejercicio	0	2,151,377	(4,112,284)	0	(1,960,907)
Resultados del Ejercicio (Ahorro/Desahorro)			(1,960,907)		(1,960,907)
Resultados de Ejercicios Anteriores		2,151,377	(2,151,377)		0
Revalúos					0
Reservas					0
Saldo Neto en la Hacienda Pública / Patrimonio 2015	191,058,800	2,154,972	(1,960,907)	0	191,252,865

Sistema Estatal de Evaluación
Estado de Cambios en la Situación Financiera
ADMINISTRACIÓN PORTUARIA INTEGRAL DEL ESTADO DE SONORA, S.A. DE C.V.
Del 01 de Enero al 31 de Diciembre de 2015
(PESOS)

CPCA-I-03

CUENTA PÚBLICA 2015

	<u>Origen</u>	<u>Aplicación</u>
Activo	64,286,931	326,023,916
Activo Circulante	64,253,724	33,932,775
Efectivo y Equivalentes	64,137,724	0
Derechos a Recibir Efectivo o Equivalentes	0	33,932,775
Derechos a Recibir Bienes o Servicios	116,000	0
Inventario	0	0
Almacenes	0	0
Estimación por Pérdida o Deterioro de Activos Circulantes	0	0
Otros Activos Circulantes	0	0
Activo No Circulante	33,207	292,091,141
Inversiones Financieras a Largo Plazo	0	0
Derechos a Recibir Efectivo o Equivalentes a Largo Plazo	0	0
Bienes Inmuebles, Infraestructura y Construcciones en Proceso	0	292,091,141
Bienes Muebles	14,012	0
Activos Intangibles	0	0
Depreciación, Deterioro y Amortización Acumulada de Bienes	19,195	0
Activos Diferidos	0	0
Estimación por Pérdida o Deterioro de Activos no Circulantes	0	0
Otros Activos no Circulantes	0	0
Pasivo	263,697,892	0
Pasivo Circulante	263,697,892	0
Cuentas por Pagar a Corto Plazo	263,608,167	0
Documentos por Pagar a Corto Plazo	0	0
Porción a Corto Plazo de la Deuda Pública a Largo Plazo	0	0
Títulos y Valores a Corto Plazo	0	0
Pasivos Diferidos a Corto Plazo	0	0
Fondos y Bienes de Terceros en Garantía y/o Administración a Corto Plazo	0	0
Provisiones a Corto Plazo	89,725	0
Otros Pasivos a Corto Plazo	0	0
Pasivo No Circulante	0	0
Cuentas por Pagar a Largo Plazo	0	0
Documentos por Pagar a Largo Plazo	0	0
Deuda Pública a Largo Plazo	0	0
Pasivos Diferidos a Largo Plazo	0	0
Fondos y Bienes de Terceros en Garantía y/o en Administración a Largo Plazo	0	0
Provisiones a Largo Plazo	0	0
HACIENDA PUBLICA/PATRIMONIO	0	1,960,907
Hacienda Pública/Patrimonio Contribuido	0	0
Aportaciones	0	0
Donaciones de Capital	0	0
Actualización de la Hacienda Pública/Patrimonio	0	0
Hacienda Pública/Patrimonio Generado	0	1,960,907
Resultados del Ejercicio (Ahorro/ Desahorro)	0	1,960,907
Resultados de Ejercicios Anteriores	0	0
Revalúos	0	0
Reservas	0	0
Rectificaciones de Resultados de Ejercicios Anteriores	0	0
Excesos o Insuficiencia en la Actualización de la Hacienda Pública/Patrimonio	0	0
Resultado por Posición Monetaria	0	0
Resultado por Tenencia de Activos no Monetarios	0	0

Sistema Estatal de Evaluación
Informe sobre Pasivos Contingentes
ADMINISTRACIÓN PORTUARIA INTEGRAL DEL ESTADO DE SONORA, S.A. DE C.V.
Al 31 de Diciembre de 2015
(PESOS)

CPCA-I-04

CUENTA PÚBLICA 2015

A Corto Plazo

A Mediano Plazo

NADA QUE INFORMAR

A Largo Plazo

**Sistema Estatal de Evaluación
Notas a los Estados Financieros
ADMINISTRACIÓN PORTUARIA INTEGRAL DE SONORA, S.A. DE C.V.**

CUENTA PÚBLICA 2015

Al 31 de Diciembre de 2015

I. NOTAS DE DESGLOSE*I.I Estado de Situación Financiera:***1. Efectivo y Equivalentes:**

La Entidad cuenta con tres cuentas de cheques y se integran como sigue:

<u>Institución</u>	<u>No. De Contrato</u>	<u>Moneda</u>	<u>Importe al 31/12/2015</u>
BBVA Bancomer	0194661176	Moneda Nacional	\$ 4,744.07
BBVA Bancomer	0195315557	Moneda Nacional	\$ 13,615,840.00
Banorte	0252401567	Moneda Nacional	\$ 3,179.00

Y con 1 fondo de inversión a corto plazo, con posibilidad de retiro de acuerdo a lo siguiente:

<u>Institución</u>	<u>No. De Contrato</u>	<u>Moneda</u>	<u>Importe al 31/12/2015</u>
BBVA Bancomer	No. 2044364252	Moneda Nacional	\$ 21,256,738

2. Derechos a Recibir Efectivo o Equivalentes:

Los montos de los derechos a recibir en efectivo o equivalentes se integran de la siguiente manera:

Deudores diversos	\$ 3,811
Funcionarios y Empleados	0
IVA acreditable pagado	0
IVA acreditable no pagado	1,013,723
Saldos a favor de IVA por recuperar	53,070,739
ISR a favor por recuperar	1,135,585
Total	\$ 55,223,858

El saldo en Deudores Diversos al 31 de Diciembre de 2015, se compone de: \$1,000 correspondientes a Comisión Estatal de Bienes y Concesiones, por concepto de Capital pendiente de exhibir y \$ 2,811 de saldo pendiente del Ing. José Luis Castro Ibarra.

Los saldos a favor del Impuesto al Valor Agregado, han sido solicitados en devolución al mes de Marzo de 2015, por lo que el saldo de dicha cuenta, se encuentra en proceso de resolución por parte de la Secretaría de Hacienda.

Los saldos a favor del Impuesto al Valor Agregado por recuperar, corresponden a los meses de Octubre a Diciembre, por el Ejercicio 2014 y de Enero a Diciembre, por el Ejercicio 2015.

En el cuarto trimestre del Ejercicio 2015, se recibieron devoluciones de IVA de los meses de Diciembre 2013, Enero 2014, Febrero 2014, Junio 2014 y Agosto de 2014 por \$13'615,840, incluyendo en ese monto la actualización de dichos saldos por \$238,802.

3. Bienes Inmuebles, Infraestructura y Construcciones en Proceso:

Los Bienes Inmuebles, Infraestructura y Construcción en Proceso, se registran a su costo de adquisición.

**Sistema Estatal de Evaluación
Notas a los Estados Financieros
ADMINISTRACIÓN PORTUARIA INTEGRAL DE SONORA, S.A. DE C.V.**

CUENTA PÚBLICA 2015

Al 31 de Diciembre de 2015

Las tasas de depreciación se aplica conforme al método de línea recta con base en la vida útil de los activos, mismas que se resumen a continuación:

Mobiliario y equipo de oficina	10 %
Equipo de Cómputo	30 %
Equipo de Seguridad	10 %

La Depreciación Mensual y la Depreciación Acumulada a la fecha, se desglosan de acuerdo al rubro de la siguiente manera:

	<u>Depreciación del mes</u>	<u>Deprec. Acum. a la fecha</u>
Mobiliario y Equipo de Oficina	58	1,218
Equipo de Cómputo	580	4,835
Equipo de Seguridad	1,499	31,410
Total	<u>\$ 2,138</u>	<u>\$ 37,463</u>

4. Cuentas y documentos por pagar:

Las cuentas y documentos por pagar al 31 de Diciembre de 2015, se desglosan de la siguiente manera:

Proveedores	\$ 7,764,675
Acreedores Diversos	312,896,251
Impuestos por pagar	276,700
Obligaciones Patronales	89,725
Total	<u>\$ 321,027,352</u>

El saldo de proveedores a la fecha, se integra de la siguiente manera:

<u>Nombre del Proveedor</u>	<u>Importe por pagar</u>	<u>Vencimiento</u>
Consorcio Constructor de Obras Marinas, SA de CV	6,003,180	<i>Sin fecha de vencimiento</i>
Ornitorrinco, S.P.R. de R.L. de C.V.	464,000	<i>Sin fecha de vencimiento</i>
Julio Villalobos López	400,000	<i>Sin fecha de vencimiento</i>
Sebastián Rivera Peña	364,850	<i>Sin fecha de vencimiento</i>
Finance Ficer, S.C.	208,800	<i>Sin fecha de vencimiento</i>
Ingeniería y Medio Ambiente IMA, S.A. de C.V.	200,000	<i>Sin fecha de vencimiento</i>
Sotomayor Elías, S.C.	72,200	<i>Sin fecha de vencimiento</i>
Francisco Javier Cajigas Lugo	38,133	<i>Sin fecha de vencimiento</i>
Héctor Hiram Lizárraga Contreras	12,064	<i>Sin fecha de vencimiento</i>
Tafam, S.A. de C.V.	766	<i>Sin fecha de vencimiento</i>
José Antonio López Franco	683	<i>Sin fecha de vencimiento</i>
Total	<u>\$ 7,764,675</u>	

Sistema Estatal de Evaluación
Notas a los Estados Financieros
ADMINISTRACIÓN PORTUARIA INTEGRAL DE SONORA, S.A. DE C.V.

CUENTA PÚBLICA 2015

Al 31 de Diciembre de 2015

El saldo de acreedores diversos a la fecha, se integra de la siguiente manera:

Nombre del Acreedor	Importe por pagar	Vencimiento
Cofetur	\$311,913,144	<i>Sin fecha de vencimiento</i>
Nómina por pagar	533,646	<i>Sin fecha de vencimiento</i>
Penas Convencionales	314,246	<i>Sin fecha de vencimiento</i>
Inspección y Vigilancia	123,766	<i>Sin fecha de vencimiento</i>
José Luis Castro Ibarra	11,449	<i>Sin fecha de vencimiento</i>
Total	\$312,896,251	

I.II Estado de Actividades:

5. Ingresos Financieros:

Los Ingresos Financieros que ha obtenido la entidad, al mes de Diciembre del Ejercicio 2015, por un total de \$ 2'073,938, corresponden a los Rendimientos obtenidos en las Inversiones señaladas en la Nota de "Efectivo y Equivalentes", los cuales se desglosan de la siguiente manera:

	BBVA		Total
	Bancomer	Banorte	
<i>Rendimiento obtenido</i>	\$2,072,567	\$1,371	\$2,073,938
ISR Retenido Intereses	442,205	419	442,623
Rendimiento Neto	\$1,630,363	\$952	\$1,631,315

6. Gastos y otras pérdidas:

Los gastos y otras pérdidas se componen de la siguiente manera:

Servicios Personales	\$ 2,997,647
Materiales y suministros	2,016
Servicios Generales	1,244,735
Estimaciones, Depreciaciones, Deterioros, Obsolescencia y Amortizaciones	24,599
Otros Gastos	8,611
Total	\$ 4,277,609

La integración de los gastos por servicios generales, al 31 de Diciembre de 2015 es la siguiente:

Honorarios Personas Morales	\$ 400,000
Honorarios pagados a Personas Físicas	662,398
Gastos de Viaje	125,079
Otros servicios Generales	57,258
Total	\$ 1,244,735

I.III Estado de Flujo de Efectivo:

- a) El análisis de los saldos inicial y final que figuran en la última parte del Estado de Flujo de Efectivo en la cuenta de efectivo y equivalentes es como sigue:

Sistema Estatal de Evaluación
Notas a los Estados Financieros
ADMINISTRACIÓN PORTUARIA INTEGRAL DE SONORA, S.A. DE C.V.

CUENTA PÚBLICA 2015

Al 31 de Diciembre de 2015

	<u>Diciembre 2015</u>	<u>Diciembre 2014</u>
Bancos	\$ 13,623,763	\$ 574,659
Inversiones temporales (hasta 3 meses)	21,256,738	98,443,566
Total Efectivo y Equivalentes	\$ 34,880,501	\$ 99,018,225

b) En el cuarto trimestre de 2015, no se han realizado adquisiciones de bienes muebles e inmuebles.

La Entidad ha estado Invirtiendo en la Construcción de un Home Port en la ciudad de Puerto Peñasco, Sonora. Dicha Inversión se reconoce en "Construcción en Proceso". Por el periodo del 09 de Diciembre de 2013 al 31 de Diciembre de 2015, las inversiones en este rubro han sido por un total de \$ 422,017,266. Dicha inversión se está realizando con recursos federales.

I.III Estado de Variación en la Hacienda Pública:

- a) Durante el cuarto trimestre de 2015, el Patrimonio no ha sufrido variaciones, salvo el resultado en desahorro, que al 31 de Diciembre de 2015, equivale a \$ 1,960,907
- b) Con respecto al saldo en Acreedores Diversos a favor de la Comisión de Fomento al Turismo del Estado de Sonora (COFETUR) por \$311,913,144, se considera que será una aportación para futuros aumentos de capital.

II. NOTAS DE MEMORIA

Las cuentas de orden contables, reconocidas por la Entidad, al mes de Diciembre de 2015, son las siguientes:

Cuenta de Capital de Aportación	\$ 197,816,748
Deducción Fiscal de Inversiones	18,285

III. NOTAS DE GESTIÓN ADMINISTRATIVA

1. Introducción:

La Entidad Administración Portuaria Integral de Sonora, S.A. de C.V., se constituyó en la Ciudad de Hermosillo, Sonora, donde actualmente se encuentra su domicilio.

2. Panorama Económico y Financiero:

A la fecha la empresa se encuentra en periodo preoperativo, por lo que no ha percibido ingresos.

Desde su constitución, Entidad inició la construcción de un Puerto de Origen (Home Port), en la ciudad de Puerto Peñasco, Sonora.

Este proyecto ha sido y será financiado con recursos del Gobierno Federal, por medio de la Secretaría de Comunicaciones y Transportes y la Comisión de Fomento al Turismo del Estado de Sonora.

3. Autorización e Historia:

La Entidad se constituyó con fecha 10 de Septiembre de 2013, por la Comisión de Fomento al Turismo del Estado de Sonora (COFETUR) y la Comisión Estatal de Bienes y Concesiones del Estado de Sonora (Comisión).

4. Organización y Objeto Social:

Administración Portuaria Integral del Estado de Sonora, tiene por objeto principal la administración de los puertos del Estado de Sonora.

El Ejercicio Fiscal es anual, conforme al año calendario, siendo el Ejercicio Fiscal en curso del 01 de Enero de 2015 al 31 de Diciembre de 2015.

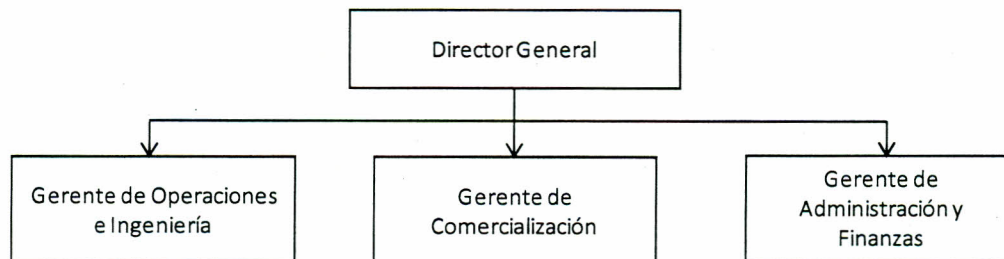
La Entidad se constituyó como una sociedad anónima de capital variable, por lo que en su nombre lleva las siglas, S.A. de C.V.

El capital social Fijo está integrado actualmente por 50,000 acciones comunes con valor nominal de un peso mexicano cada una.

Debido a su naturaleza de constitución, la Entidad está obligada a trasladar, acreditar y retener el Impuesto al Valor Agregado (IVA).

Así mismo pertenece al Régimen General de Personas Morales, de acuerdo a la Ley del Impuesto Sobre la Renta, por lo que se encuentra obligado a realizar sus cálculos fiscales, de acuerdo a esto, así como retener el Impuesto sobre la Renta (ISR).

Por encontrarse en periodo preoperativo, la estructura básica de la Entidad se conforma de acuerdo a lo siguiente:



5. Bases de Preparación de los Estados Financieros:

Los estados financieros se presentan en pesos mexicanos históricos y de acuerdo a las Normas de Información Financiera mexicanas.

Actualmente la entidad se encuentra en proceso de implementación de las disposiciones de la normatividad emitida por el CONAC.

Ente Económico.- Se considera ente económico a todo organismo público con existencia propia e independiente que ha sido creado por Ley o Decreto.

Base de Registro.- Los gastos son reconocidos y registrados en el momento en que se devenguen y los ingresos cuando se realizan.

**Sistema Estatal de Evaluación
Notas a los Estados Financieros
ADMINISTRACIÓN PORTUARIA INTEGRAL DE SONORA, S.A. DE C.V.**

CUENTA PÚBLICA 2015

Al 31 de Diciembre de 2015

Costo Histórico.- Los bienes se registran según el costo de adquisición o a su valor estimado, en caso de que sean producto de una donación, expropiación o adjudicación.

Las operaciones y transacciones realizadas se registran según las cantidades de dinero que se reciban, eroguen o afecten; sin embargo, tratándose de donaciones, expropiaciones o adjudicaciones de bienes muebles o inmuebles, principalmente, se deberá obtener un avalúo de persona autorizada, de tal forma que éste sea la base para registrar el bien en la contabilidad.

Existencia Permanente.- Se considera que el ente tiene vida permanente, salvo modificación posterior de la Ley o Decreto que lo creó en la que se especifique lo contrario.

NIF C-5 Pagos anticipados – Establece las normas de presentación y revelación de los pagos anticipados, en donde se requiere, entre otros, la presentación en un rubro por separado del activo circulante o no circulante de los importes erogados bajo este concepto.

NIF C-6 Propiedades, Planta y Equipo – Establece las normas de valuación, presentación y revelación de las propiedades, planta y equipo en donde se consideran dentro del alcance de esta NIF aquellos utilizados para desarrollar o mantener activos biológicos y de industrias extractivas.

NIF B-1 Cambios Contables y Corrección de Errores – Establece reglas para la presentación en el balance general y estado de variaciones en el capital contable de los efectos de ajustes que se hayan reconocido de manera retrospectiva.

NIF B-2 Estado de Flujos de Efectivo – Permite la presentación opcional del rubro de efectivo excedente para aplicar en (a obtener) actividades de financiamiento.

6. Políticas de Contabilidad Significativas:

- a) Reconocimiento de los efectos de la inflación – Los estados financieros han sido preparados sobre la base de costo histórico, por lo tanto no incluyen los efectos de la inflación en la información financiera.
- b) A la fecha, la entidad no ha realizado operaciones en el extranjero.
- c) Inversiones temporales.- Se registran al costo de adquisición, el cual no excede a su valor de mercado. Los intereses devengados se registran conforme se cobran.
- d) Inmuebles, maquinaria y equipo.- Se registran a su costo de adquisición. Las tasas de depreciación se aplica conforme al método de línea recta con base en la vida útil de los activos.
- e) Reconocimiento de los ingresos y egresos.- Los ingresos se registran cuando se realizan y los egresos cuando se devengan.
- f) Provisiones.- Se crean para reconocer el efecto de los compromisos de pago futuros que ha contraído la entidad.

7. Posición en Moneda Extranjera y Protección por Riesgo Cambiario:

La Compañía no ha realizado operaciones en moneda extranjera en el Ejercicio de 2015, por lo que no se reflejan cambios o riesgos cambiarios.

8. Reporte Analítico del Activo:

Los porcentajes de depreciación de los Activos Fijos, de acuerdo a la estimación de vida útil, los cuales no han sido modificados desde su adquisición, son los siguientes:

Sistema Estatal de Evaluación
Notas a los Estados Financieros
ADMINISTRACIÓN PORTUARIA INTEGRAL DE SONORA, S.A. DE C.V.

CUENTA PÚBLICA 2015

Al 31 de Diciembre de 2015

Equipo de cómputo	30 %
Mobiliario y equipo de oficina	10 %
Equipo de Seguridad	10%

Cabe señalar que todos los Activos Fijos fueron adquiridos en Moneda Nacional, por lo que no existen riesgos cambiarios en este rubro.

Los gastos por Gestión Ambiental del periodo, han sido capitalizados dentro de "Construcción en Proceso".

9. Fideicomisos, Mandatos y Análogos:

Actualmente la entidad no cuenta con Fideicomisos, mandatos o análogos.

10. Reporte de la Recaudación:

A la fecha la Entidad no ha recibido ingresos por este concepto.

11. Información sobre la Deuda y el Reporte Analítico de la Deuda:

La Compañía no ha incurrido en deudas con el sector financiero o gubernamental, salvo por lo indicado en el rubro de cuentas y documentos por pagar.

12. Calificaciones otorgadas:

La Entidad no ha sido sujeta a una calificación crediticia.

13. Proceso de Mejora:

La Compañía se encuentra actualmente en proceso de implementación de la normatividad emitida por el CONAC.

Actualmente la Compañía cuenta con una plantilla básica de personal, bajo su tutela y no de los entes asociados, logrando con esto una mejora en el control Interno de la Compañía.

14. Información por Segmentos:

Debido al giro de la entidad, no se presenta la información de manera segmentada.

15. Eventos Posteriores al Cierre:

Los efectos Posteriores al Cierre corresponden únicamente a los pasivos revelados en los presentes Estados Financieros y notas aclaratorias.

Sistema Estatal de Evaluación
Notas a los Estados Financieros
ADMINISTRACIÓN PORTUARIA INTEGRAL DE SONORA, S.A. DE C.V.

CUENTA PÚBLICA 2015

Al 31 de Diciembre de 2015


16. Partes Relacionadas:

La Entidad realizó operaciones con la Comisión de Fomento al Turismo del Estado de Sonora (COFETUR), en el que va del Ejercicio 2015 por un total de \$ 265,452,918.

Dichas operaciones corresponden a préstamos de COFETUR que en un futuro se considerarán como Aportaciones para Futuros Aumentos de Capital.

Estas notas forman parte integrante de los estados financieros no dictaminados.


"Bajo protesta de decir verdad declaramos que los Estados Financieros y sus notas, son razonablemente correctos y son responsabilidad del emisor".



C.P. JAZMIN A. GONZALEZ M.
CONTADOR



C.P. MARIA ELENA PÉREZ FLORES
GERENTE DE ADMINISTRACIÓN Y FINANZAS



ING. JOSÉ LUIS CASTRO IBARRA
DIRECTOR GENERAL

Sistema Estatal de Evaluación
Estado Analítico del Activo

CPCA-I-06

ADMINISTRACIÓN PORTUARIA INTEGRAL DEL ESTADO DE SONORA, S.A. DE C.V.

Del 01 de Enero al 31 de Diciembre de 2015

CUENTA PÚBLICA 2015

(PESOS)

Concepto	Saldo Inicial 1	Cargos del Periodo 2	Abonos del Periodo 3	Saldo Final 4 (1+2-3)	Variación del Periodo (4-1)
ACTIVO	250,543,231	975,965,828	714,190,454	512,280,217	261,736,986
Activo Circulante	120,425,307	482,110,336	512,431,284	90,104,359	-30,320,948
Efectivo y Equivalentes	99,018,225	376,832,459	440,970,183	34,880,501	(64,137,724)
Derechos a Recibir Efectivo o Equivalentes	21,291,082	104,668,450	70,735,674	55,223,858	33,932,776
Derechos a Recibir Bienes o Servicios	116,000	609,427	725,427	0	(116,000)
Inventarios	0			0	0
Almacenes	0			0	0
Estimación por Pérdida o Deterioro de Activos Circulantes	0			0	0
Otros Activos Circulantes	0			0	0
Activo No Circulante	130,117,924	493,855,492	201,759,170	422,175,858	292,057,934
Inversiones Financieras a Largo Plazo	0			0	0
Derechos a Recibir Efectivo o Equivalentes a Largo Plazo	0			0	0
Bienes Inmuebles, Infraestructura y Construcciones en Proceso	129,926,125	493,860,897	201,769,757	422,017,265	292,091,140
Bienes Muebles	210,068	0	14,012	196,056	(14,012)
Activos Intangibles	0			0	0
Depreciación, Deterioro y Amortización Acumulada de Bienes	(18,269)	(5,405)	(24,599)	(37,463)	(19,194)
Activos Diferidos	0			0	0
Estimación por Pérdida o Deterioro de Activos no Circulantes	0			0	0
Otros Activos no Circulantes	0			0	0

Sistema Estatal de Evaluación
Estado Analítico de la Deuda y Otros Pasivos
ADMINISTRACIÓN PORTUARIA INTEGRAL DEL ESTADO DE SONORA, S.A. DE C.V.
Del 01 de Enero al 31 de Diciembre de 2015
(PESOS)

CPCA-I-07

CUENTA PÚBLICA 2015

DENOMINACIÓN DE LAS DEUDAS	MONEDA DE CONTRATACIÓN	INSTITUCIÓN O PAÍS ACREEDOR	SALDO INICIAL DEL PERIODO	SALDO FINAL DEL PERIODO
DEUDA PÚBLICA				
Corto Plazo				
Deuda Interna	0	0	0	0
Instituciones de Crédito				
Títulos y Valores				
Arrendamientos Financieros				
Deuda Externa	0	0	0	0
Organismos Financieros Internacionales				
Deuda Bilateral				
Títulos y Valores				
Arrendamientos Financieros				
<i>Subtotal Corto Plazo</i>	0	0	0	0
Largo Plazo				
Deuda Interna	0	0	0	0
Instituciones de Crédito				
Títulos y Valores				
Arrendamientos Financieros				
Deuda Externa	0	0	0	0
Organismos Financieros Internacionales				
Deuda Bilateral				
Títulos y Valores				
Arrendamientos Financieros				
<i>Subtotal Largo Plazo</i>	0	0	0	0
Otros Pasivos			46,658,688	313,262,677
	Moneda Nacional	COFETUR	46,460,226	311,913,144
	Moneda Nacional	Otros Acreedores	0	983,108
		Diversos		
	Moneda Nacional	SAT	198,462	276,700
	Moneda Nacional	Obligaciones Patronales	0	89,725
	Moneda Nacional	Proveedores	10,670,771	7,764,675
Total Deuda y Otros Pasivos	0	0	57,329,459	321,027,352

Sistema Estatal de Evaluación

CPCA-II-08

Estado Analítico de Ingresos

ADMINISTRACIÓN PORTUARIA INTEGRAL DEL ESTADO DE SONORA, S.A. DE C.V.

Del 01 de Enero al 31 de Diciembre de 2015

CUENTA PÚBLICA 2015

(PESOS)

Rubros de los Ingresos	Ingresos Estimado Original Anual	Ampliaciones y Reducciones (+ ó -)	Ingresos Modificado Anual	Ingresos Devengado Anual	Ingresos Recaudado Anual	Variación Vs Original	% de Avance Anual
	(1)	(2)	(3= 1 +2)	(4)	(5)	(6= 5 - 1)	(7= 5/1)
Saldo Inicial Caja y Bancos							
Impuestos							
Cuotas y Aportaciones de Seguridad Social							
Contribuciones de Mejoras							
Derechos							
Productos							
Corriente							
Capital							
Aprovechamientos							
Corriente							
Capital							
Ingresos por Ventas de Bienes y Servicios							
Participaciones y Aportaciones							
Transferencias, Asignaciones, Subsidios y Otras Ayudas FEDERALES				99,018,225			
Transferencias, Asignaciones, Subsidios y Otras Ayudas ESTATALES							
Ingresos Derivados de Financiamientos				2,073,938	2,073,938	0	
Total				101,092,163	2,073,938		
					Ingresos Excedentes 1		

Estado Analítico de Ingresos	Ingresos Estimado Original Anual	Ampliaciones y Reducciones (+ ó -)	Ingresos Modificado Anual	Ingresos Devengado Anual	Ingresos Recaudado Anual	Variación Vs Original	% de Avance Anual
Por Fuente de Financiamiento	(1)	(2)	(3= 1 +2)	(4)	(5)	(6= 5 - 1)	(7= 5/1)
Ingresos del Gobierno							
Impuestos							
Contribuciones de Mejoras							
Derechos							
Productos							
Corriente							
Capital							
Aprovechamientos							
Corriente							
Capital							
Participaciones y Aportaciones							
Transferencias, Asignaciones, Subsidios y Otras Ayudas							
Ingresos de Organismos y Empresas							
Cuotas y aportaciones de Seguridad Social							
Ingresos por ventas de Bienes y Servicios							
Transferencias, Asignaciones, Subsidios y							
Otras Ayudas, FEDERALES							
Transferencias, Asignaciones, Subsidios y							
Otras Ayudas, ESTATALES							
Ingresos derivados de Financiamiento							
Ingresos Derivados de Financiamientos							
Total							
					Ingresos Excedentes		
					1		

Los Ingresos Excedentes se presentan para efectos de cumplimiento de la Ley de Ingresos del Estado y Ley de Contabilidad Gubernamental.

El importe reflejado siempre debe ser mayor a cero. Nunca en rojo.

El saldo Inicial de Caja y Bancos es informativo, No SE SUMA EN EL TOTAL.

Sistema Estatal de Evaluación
Conciliación entre los Ingresos Presupuestarios y Contables
ADMINISTRACIÓN PORTUARIA INTEGRAL DEL ESTADO DE SONORA, S.A. DE C.V.
Al 31 de Diciembre de 2015
(PESOS)

CPCA-II-08-A

CUENTA PÚBLICA 2015

1. Ingresos Presupuestarios	0
------------------------------------	----------

(MAS)

2. Ingresos contables no presupuestarios		2,316,702
Incremento por variación de inventarios	0	
Disminución del exceso de estimaciones por pérdida o deterioro u obsolescencia	0	
Disminución del exceso de provisiones	0	
Otros Ingresos y beneficios varios	2,073,938	
Otros Ingresos contables no presupuestarios	242,764	

(MENOS)

3. Ingresos presupuestarios no contables		0
Productos de capital		
Aprovechamientos de capital		
Ingresos derivados de financiamientos		
Otros Ingresos presupuestarios no contables		

4. Ingresos Contables (4= 1 + 2 - 3)	2,316,702
---	------------------

Sistema Estatal de Evaluación
Estado Analítico del Ejercicio Presupuesto de Egresos
Clasificación por Objeto del Gasto (Capítulo y Concepto)
ADMINISTRACIÓN PORTUARIA INTEGRAL DEL ESTADO DE SONORA, S.A. DE C.V.
Del 01 de Enero al 31 de Diciembre de 2015
(PESOS)

CPCA-II-09

CUENTA PÚBLICA 2015

Ejercicio del Presupuesto	Egresos Aprobado Anual	Ampliaciones/ (Reducciones)	Egresos Modificado Anual	Egresos Devengado Anual	Egresos Pagado Anual	Subejercicio	% Avance Anual
Capítulo del Gasto	(1)	(2)	(3=1+2)	(4)	(5)	(6 = 3 - 4)	(7= 4/3)
1000 Servicios Personales			3,397,945	2,997,648	2,226,135	400,297	88%
2000 Materiales y Suministros			66,689	2,016	1,427	64,673	3%
3000 Servicios Generales			11,385,847	1,244,735	616,301	10,141,112	11%
4000 Transferencias, Asignaciones, Subsidios y Otras Ayudas						0	
5000 Bienes Muebles, Inmuebles e Intangibles						0	
6000 Inversión Pública			292,091,141	292,091,141	286,249,932	0	100%
7000 Inversiones Financieros y Otras Provisiones			0			0	
8000 Participaciones y Aportaciones			0			0	
9000 Deuda Pública			0			0	
Total del Gasto	0	0	306,941,622	296,335,540	289,093,795	10,606,082	97%

Sistema Estatal de Evaluación
Estado Analítico del Ejercicio Presupuesto de Egresos
Por Partida del Gasto

CPA-II-09-A

ADMINISTRACIÓN PORTUARIA INTEGRAL DEL ESTADO DE SONORA, S.A. DE C.V.

Del 01 de Enero al 31 de Diciembre de 2015

CUENTA PÚBLICA 2015

(PESOS)

Ejercicio del Presupuesto	Egresos Aprobado Anual	Ampliaciones/ (Reducciones)	Egresos Modificado Anual	Egresos Devengado Anual	Egresos Pagado Anual	Subejercicio	% Avance Anual
Partida/Descripción	(1)	(2)	(3=1+2)	(4)	(5)	(6 = 3 - 4)	(7= 4/3)
1000 Servicios personales							
1100 Remuneraciones al personal de carácter permanente							
113 Sueldo base al personal permanente							
11301 Sueldos			1,129,197	976,800	830,280	152,397	87%
11306 Riesgo laboral							
11307 Ayuda para habitación							
11309 Prima por riesgo laboral							
11310 Ayuda para energía eléctrica							
121 Honorarios asimilables a salarios							
12101 Honorarios							
122 Sueldos base al personal eventual							
12201 Sueldos base al personal eventual							
1300 Remuneraciones adicionales y especiales							
131 Primas por años de servicios efectivos prestados							
13101 Primas y acreditaciones por años de servicio efectivos prestados al personal							
132 Primas de vacaciones, dominical y gratificación de fin de año							
13201 Prima vacacional			65,120	54,267	0	10,853	83%
13202 Gratificación por fin de año			306,040	246,607	0	59,433	81%
13203 Compensación por ajuste de calendario			30,826	30,826	0	0	100%
13204 Compensación por bono navideño			30,826	30,826	0	0	100%
134 Compensaciones			887,040	739,200	628,320	147,840	83%
13403 Estímulos al personal de confianza			490,160	490,156	416,633	4	100%
1403 Cuota al Instituto Mexicano del Seguro Social			225,792	208,336	163,160	17,456	92%
1405 Cuotas al INFONAVIT			126,144	107,254	85,874	18,890	85%
1500 Pagos por otras prestaciones sociales y económicas							
1505 Aportaciones al Sistema de Ahorro para el Retiro			53,856	61,181	52,629	-7,325	114%
1600 Impuestos							
1601 2% de nóminas al estado			52,944	52,195	49,239	749	99%
TOTAL CAPITULO 1000	0	0	3,397,945	2,997,648	2,226,135	400,297	88%

Sistema Estatal de Evaluación
Estado Analítico del Ejercicio Presupuesto de Egresos
Por Partida del Gasto

CPA-II-09-A

ADMINISTRACIÓN PORTUARIA INTEGRAL DEL ESTADO DE SONORA, S.A. DE C.V.

Del 01 de Enero al 31 de Diciembre de 2015

CUENTA PÚBLICA 2015

(PESOS)

Ejercicio del Presupuesto	Egresos Aprobado Anual	Ampliaciones/ (Reducciones)	Egresos Modificado Anual	Egresos Devengado Anual	Egresos Pagado Anual	Subejercicio	% Avance Anual
Partida/Descripción	(1)	(2)	(3=1+2)	(4)	(5)	(6 = 3 - 4)	(7= 4/3)
21101 Materiales, Útiles y Equipos Menores de Ofna			5,264	2,016	1,427	3,248	38%
21201 Materiales y Útiles de Impresión y Reproducción			21,324			21,324	0%
21501 Material para Información			2,220			2,220	0%
21601 Material de Limpieza			6,100			6,100	0%
24601 Material Electrico y Electronico			8,301			8,301	0%
Refacc y Acces Menores de Mob y Equipo de Admon			9,609			9,609	0%
26102 Lubricantes y Aditivos			5,700			5,700	0%
29301 Refacc y Acces Menores Equipo de Computo y Tecnolo			8,171			8,171	0%
TOTAL CAPITULO 2000	0	0	66,689	2,016	1,427	64,673	3%
31101 Energia Electrica			44,672			44,672	0%
31401 Telefonía Tradicional			60,000			60,000	0%
31501 Telefonía Celular			10,000			10,000	0%
31801 Servicios Postales y Telegráficos				64	0	-64	0%
33101 Servicios Legales, Contables, Auditorias y Otros			8,065,000	1,062,398	434,688	7,002,602	13%
33302 Servicios de consultorias			0			0	0%
33603 Impresiones y Publicaciones Oficiales			15,600	20,846	20,846	-5,246	134%
33605 Licitaciones, Convenios y Convocatorias			60,000			60,000	0%
34101 Servicios Financieros y Bancarios			41,815	12,801	12,801	29,014	31%
35201 Mto y Conserv de Mobiliario y Equipo			56,500	200	200	56,300	0%
35302 Matto y Conserv de bienes informaticos			144,054			144,054	0%
35601 Rep. Y Mtto. De equipo de defensa y seguridad			0	0	0	0	0%
35901 Servicio de Jardinería y Fumigación			21,402			21,402	0%
37101 Pasajes Aereos			40,000	72,570	72,570	-32,570	181%
37201 Pasajes Terrestres			110,000			110,000	0%
37501 Viaticos en el Pais			250,000	60,125	59,465	189,875	24%
37502 Gastos de Camino			23,741			23,741	0%
38101 Gastos de Ceremonial			34,705			34,705	0%
38201 Gastos de Orden Social y Cultural			8,358			8,358	0%
38501 Gastos de Atención y Promoción			2,400,000			2,400,000	0%
39501 Penas, Multas, Accesorios y Actualizaciones			0	15,731	15,731	-15,731	0%
TOTAL CAPITULO 3000	0	0	11,385,847	1,244,735	616,301	10,141,112	11%

Sistema Estatal de Evaluación
Estado Analítico del Ejercicio Presupuesto de Egresos
Por Partida del Gasto

CPA-II-09-A

ADMINISTRACIÓN PORTUARIA INTEGRAL DEL ESTADO DE SONORA, S.A. DE C.V.

Del 01 de Enero al 31 de Diciembre de 2015

CUENTA PÚBLICA 2015

(PESOS)

Ejercicio del Presupuesto	Egresos Aprobado Anual	Ampliaciones/ (Reducciones)	Egresos Modificado Anual	Egresos Devengado Anual	Egresos Pagado Anual	Subejercicio	% Avance Anual
Partida/Descripción	(1)	(2)	(3=1+2)	(4)	(5)	(6 = 3 - 4)	(7= 4/3)
6000 Construcción de Escollera			242,557,684	242,557,684	237,016,475	0	100%
Construcción de Muelle			44,089,948	44,089,948	43,789,948	0	100%
Terminal de Cruceros			5,443,509	5,443,509	5,443,509	0	100%
TOTAL CAPITULO 6000	0	0	292,091,141	292,091,141	286,249,932	0	100%
Total del Gasto	0	0	306,941,622	296,335,540	289,093,795	10,606,082	97%

Sistema Estatal de Evaluación
Estado Analítico del Ejercicio Presupuesto de Egresos
Clasificación Económica (por Tipo de Gasto)
ADMINISTRACIÓN PORTUARIA INTEGRAL DEL ESTADO DE SONORA, S.A. DE C.V.
Del 01 de Enero al 31 de Diciembre de 2015
(PESOS)

CPCA-II-09-B

CUENTA PÚBLICA 2015

Concepto	Egresos Aprobado Anual (1)	Ampliaciones/ (Reducciones) (2)	Egresos Modificado Anual (3=1+2)	Egresos Devengado Anual (4)	Egresos Pagado Anual (5)	Subejercicio (6 = 3 - 4)	% Avance Anual (7= 4/3)
Gasto Corriente			14,850,481	4,244,399	2,843,863	10,606,082	29%
Gasto de Capital			292,091,141	292,091,141	286,249,932	0	100%
Amortización del la Deuda y Disminución de Pasivos			0			0	
Pensiones y Jubilaciones			0			0	
Participaciones			0			0	
Total del Gasto	0	0	306,941,622	296,335,540	289,093,795	10,606,082	97%

A continuación se conceptualizan las siguientes categorías:

1. Gasto Corriente

Son los gastos de consumo y/o de operación, el arrendamiento de la propiedad y las transferencias otorgadas a los otros componentes institucionales del sistema económico para financiar gastos de esas características.

2. Gasto de Capital

Son los gastos destinados a la inversión de capital y las transferencias a los otros componentes institucionales del sistema económico que se efectúan para financiar gastos de éstos con tal propósito.

3. Amortización de la deuda y disminución de pasivos

Comprende la amortización de la deuda adquirida y disminución de pasivos con el sector privado, público y externo.

4. Pensiones y Jubilaciones

Son los gastos destinados para el pago a pensionistas y jubilados o a sus familiares, que cubren los gobiernos Federal, Estatal y Municipal, o bien el Instituto de Seguridad Social correspondiente.

Punto Adicionado DOF 30-09-2015

5. Participaciones

Son los gastos destinados a cubrir las participaciones para las entidades federativas y/o los municipios.

Punto Adicionado DOF 30-09-2015

Sistema Estatal de Evaluación
Estado Analítico del Ejercicio Presupuesto de Egresos
Clasificación Administrativa (Por Unidad Administrativa)
ADMINISTRACIÓN PORTUARIA INTEGRAL DEL ESTADO DE SONORA, S.A. DE C.V.
Del 01 de Enero al 31 de Diciembre de 2015

CPCA-II-09-C

CUENTA PÚBLICA 2015

(PESOS)

Clasificación Administrativa (Por Unidad Administrativa)	Egresos Aprobado Anual (1)	Ampliaciones/ (Reducciones) (2)	Egresos Modificado Anual (3=1+2)	Egresos Devengado Anual (4)	Egresos Pagado Anual (5)	Subejercicio (6 = 3 - 4)	% Avance Anual (7= 4/3)
Dirección General			12,834,692	2,228,610	1,355,345	10,606,082	17%
Gerencia de Administración y Finanzas			673,323	673,323	497,566	0	100%
Gerencia de Operaciones e Ingeniería			671,233	671,233	495,476	0	100%
Gerencia de Comercialización			671,233	671,233	495,476	0	100%
Construcción en Proceso			292,091,141	292,091,141	286,249,932	0	100%
Total del Gasto			306,941,622	296,335,540	289,093,795	10,606,082	97%

Sistema Estatal de Evaluación
Estado Analítico del Ejercicio Presupuesto de Egresos
Clasificación Administrativa (Por Poderes)
Ente XXXXXX
Del 01 de Enero al 31 de Diciembre de 2015
(PESOS)

CPCA-II-09-C

CUENTA PÚBLICA 2015

Clasificación Administrativa (Por Poderes)	Egresos Aprobado Anual (1)	Ampliaciones/ (Reducciones) (2)	Egresos Modificado Anual (3=1+2)	Egresos Devengado Anual (4)	Egresos Pagado Anual (5)	Subejercicio (6 = 3 - 4)	% Avance Anual (7= 4/3)
Poder Ejecutivo							
Poder Legislativo							
Poder Judicial							
Órganos Autónomos							
Total del Gasto							

Sistema Estatal de Evaluación
Estado Analítico del Ejercicio Presupuesto de Egresos
Clasificación Funcional (Finalidad y Función)
Ente XXXXXX
Del 01 de Enero al 31 de Diciembre de 2015
(PESOS)

CPCA-II-09-C

CUENTA PÚBLICA 2015

Concepto	Egresos Aprobado Anual (1)	Ampliaciones/ (Reducciones) (2)	Egresos Modificado Anual (3=1+2)	Egresos Devengado Anual (4)	Egresos Pagado Anual (5)	Subejercicio (6 = 3 - 4)	% Avance Anual (7= 4/3)
Gobierno Legislación Justicia Coordinación de la Política de Gobierno Relaciones Exteriores Asuntos Financieros y Hacendarios Seguridad Nacional Asuntos de Orden Público y Seguridad Interior Otros Servicios Generales Desarrollo Social Protección Ambiental Viviendas y Servicios a la Comunidad Salud Recreación, Cultura y Otras Manifestaciones Sociales Educación Protección Social Otros Asuntos Sociales Desarrollo Económico Asuntos Económicos, Comerciales y Laborales en General Agropecuaria, Silvicultura, Pesca y Caza Combustibles y Energía Minería, Manufacturas y Construcción Transporte Comunicaciones Turismo Ciencia, Tencología e Innovación Otras Industrias y Otros Asuntos Económicos Otras No Clasificadas en funciones anteriores Transacciones de la Deuda Pública / Costo financiero de Transferencias, Participaciones y Aportaciones entre Diferentes Niveles y Órdenes de gobierno Saneamiento del Sistema Financiero Adeudos de ejercicios Fiscales Anteriores							
Total del Gasto							

**Sistema Estatal de Evaluación
Gasto Por Categoría Programática
Ente XXXXXX**

CPCA-II-09-C

Del 01 de Enero al 31 de Diciembre de 2015
(PESOS)

CUENTA PÚBLICA 2015

Concepto	Egresos Aprobado Anual (1)	Ampliaciones/ (Reducciones) (2)	Egresos Modificado Anual (3=1+2)	Egresos Devengado Anual (4)	Egresos Pagado Anual (5)	Subejercicio (6 = 3 - 4)	% Avance Anual (7= 4/3)
Programas							
Subsidios:							
Sector Social y Privado o Estados y Municipios							
Sujetos a Reglas de Operación							
Otros Subsidios							
Desempeño de las Funciones:							
Prestación de Servicios Públicos							
Provisión de Bienes Públicos							
Planeación, Seguimiento y Evaluación de Políticas Públicas							
Promoción y Fomento							
Regulación y Supervisión							
Funciones de las Fuerzas Armadas (únicamente el Gobierno Federal)							
Específicos							
Proyectos de Inversión							
Administrativos y de Apoyos							
Apoyo al Proceso Presupuestario y para mejorar la eficiencia institucional							
Apoyo a la Función Pública y al Mejoramiento de la Gestión							
Operaciones Ajenas							
Compromisos							
Obligaciones de Cumplimiento de Resolución Jurisdiccional							
Desastres Naturales							
Obligaciones							
Pensiones y Jubilaciones							
Aportaciones a la Seguridad Social							
Aportaciones a Fondos de Estabilización							
Aportaciones a Fondos de Inversión y Reestructura de Pensiones							
Programas de gasto Federalizado (Gobierno Federal)							
Gasto Federalizado							
Participaciones a Entidades Federativas y Municipios							
Costo Financiero, Deuda o Apoyo a Deudores y Ahorradores de la Banca							
Adeudos de Ejercicios Fiscales Anteriores							
Total del Gasto							

Sistema Estatal de Evaluación
Conciliación entre los Egresos Presupuestarios y los Gastos Contables
ADMINISTRACIÓN PORTUARIA INTEGRAL DEL ESTADO DE SONORA, S.A. DE C.V.
Al 31 de Diciembre de 2015
(PESOS)

CPCA-II-09-D

CUENTA PÚBLICA 2015

1. Total de Egresos Presupuestarios	306,941,622
--	--------------------

(MENOS)

2. Egresos Presupuestarios no contables	302,697,223
--	--------------------

Mobiliario y equipo de administración		
Mobiliario y equipo educacional y recreativo		
Equipo e instrumental médico y de laboratorio		
Vehículos y equipo de transporte		
Equipo de defensa y seguridad		
Maquinaria, otros equipos y herramientas		
Construcción en Proceso	292,091,141	
Bienes inmuebles		
Activos intangibles		
Obra pública en bienes propios		
Acciones y participaciones de capital		
Compra de títulos y valores		
Inversiones en fideicomisos, mandatos y otros análogos		
Provisiones para contingencias y otras erogaciones especiales		
Armonización de la deuda pública		
Adeudos de ejercicios fiscales anteriores (ADEFAS)		
Otros Egresos Presupuestales No Contables	10,606,082	
(MAS)		

3. Gastos contables no presupuestarios	33,210
---	---------------

Estimaciones, depreciaciones, deterioros, obsolescencia y amortizaciones	24,599	
Provisiones		
Disminución de inventarios		
Aumento por insuficiencia de estimaciones por pérdida o deterioro u obsolescencia		
Aumento por insuficiencia de provisiones		
Otros gastos	8,612	
Otros Gastos Contables No Presupuestales		

4. Total de Gasto Contable (4= 1 - 2 + 3)	4,277,609
--	------------------

Sistema Estatal de Evaluación

CPCA-II-10

Endeudamiento Neto

ADMINISTRACIÓN PORTUARIA INTEGRAL DEL ESTADO DE SONORA, S.A. DE C.V.

del 1 de Enero al 31 de Diciembre de 2015

(pesos)

CUENTA PÚBLICA 2015

Identificación del crédito o Instrumento	Contratacion / Colocación	Amortización	Endeudamiento Neto
	A	B	C=A-B
Créditos Bancarios			
1	NADA QUE INFORMAR		
2			
3			
4			
5			
6			
7			
8			
9			
10			
Total Créditos Bancarios			
Otros Instrumentos de Deuda			
1			
2			
3			
4			
5			
6			
7			
8			
9			
10			
Total Otros Instrumentos de Deuda			
TOTAL			

Sistema Estatal de Evaluación

CPCA-II-11

Intereses de la Deuda

ADMINISTRACIÓN PORTUARIA INTEGRAL DEL ESTADO DE SONORA, S.A. DE C.V.

Del 1 de Enero al 31 de Diciembre de 2015

(pesos)

CUENTA PÚBLICA 2015

Identificación del crédito o Instrumento	Devengado	Pagado
Créditos Bancarios		
1 2 3 4 5 6 7 8 9 10 Total de Interéses Créditos Bancarios	NADA QUE INFORMAR	
Otros Instrumentos de Deuda		
1 2 3 4 5 6 7 8 9 10 Total Intereses Otros Instrumentos de Deuda		
TOTAL		

**Sistema Estatal de Evaluación
Indicadores de Postura Fiscal**

CPCA-II-12

ADMINISTRACIÓN PORTUARIA INTEGRAL DEL ESTADO DE SONORA, S.A. DE C.V.

Del 1 de Enero al 31 de Diciembre de 2015

(pesos)

CUENTA PÚBLICA 2015

Concepto	Estimado Original Anual	Devengado	Pagado 3
I. Ingresos Presupuestarios (I= 1 + 2)			
1. Ingresos Gobierno del Estado 1			
2. Ingresos Sector Paraestatal 1			
II. Egresos Presupuestarios (II= 3+4)			
3. Egresos del Gobierno de la Entidad Federativa 2			
4. Egresos del Sector Paraestatal 2			
III. Balance Presupuestario (Superávit o Déficit) (III= I-II)			
Concepto	Estimado Original Anual	Devengado	Pagado 3
III. Balance Presupuestario (Superávit o Déficit)			
IV. Interés, Comisiones y Gastos de la Deuda			
V. Balance Primario (superávit o Déficit) (V= III-IV)			
Concepto	Estimado Original Anual	Devengado	Pagado 3
A. Financiamiento			
B. Amortización de la Deuda			
C. Endeudamiento o Desendeudamiento (C=A-B)			

1 Los Ingresos que se presentan son los ingresos presupuestario totales sin incluir los ingresos por financiamientos. Los Ingresos del Gobierno de la Entidad Federativa corresponden a los del Poder Ejecutivo, Legislativo Judicial y Autónomos.

2 Los egresos que se presentan son los egresos presupuestarios totales sin incluir los egresos por amortización. Los egresos del Gobierno de la Entidad Federativa corresponden a los del Poder Ejecutivo, Legislativo, Judicial y Órganos Autónomos 3 Para Ingresos se reportan los ingresos recaudados; para egresos se reportan los egresos pagados

3 Para Ingresos se reportan los ingresos recaudados; para egresos se reportan los egresos pagados.

Sistema Estatal de Evaluación Ficha Técnica para Evaluación de Indicadores de Proyectos y Procesos

Cierre Anual en el Cumplimiento de las Metas del Indicador

DATOS DEL PROGRAMA/PROYECTO/PROCESO

AÑO: 2015

Número y Nombre del Programa	4.1.1. IMPULSAR LA INFRAESTRUCTURA DE APOYO AL DESARROLLO PORTUARIO		
Nombre del Proyecto o Proceso	Ejecucion de los cuatro programas del sistema de manejo	Clave Programática	No se tiene
Unidad Responsable	Administracion Portuaria Integral de Sonora, S.A. de C.V.	Unidad Ejecutora	Gerencia de Operaciones e Ingenieria
Objetivo del Proceso o Proyecto	Dar seguimiento al manifiesto de impacto ambiental cumpliendo con todas las condicionantes señaladas por SEMARNAT		
Resultado Esperado	terminar la obra con calidad buscando la certificacion de calidad y ambiental		

DATOS DEL INDICADOR

Nombre del indicador	Dar cumplimiento a las condicionantes ambientales que se señalan en el manifiesto de impacto	Tipo	Estrategico
Fórmula de cálculo	Realizado/Pogramado		
Interpretación	Que se este cumpliendo con las especificaciones y la calidad en la obra según las condicionantes del manifiesto de impacto ambiental		
Dimensión del indicador	Eficiencia		

AVANCE DEL INDICADOR

Variables	Unidad de medida				
Realizado/Programado	Informe mensual				
Indicador	Unidad de medida	Meta anual	Modificadción	Resultado	Semáforo
	Informe mensual	12	12	11	

Criterios de semaforización

Aceptable (color verde): Cuando el cumplimiento de la meta del indicador alcance un cumplimiento de entre 80 y 100% respecto al valor programado
Con riesgo (color amarillo): Cuando el cumplimiento de la meta se ubique dentro del rango del 51 al 79% respecto al valor programado
Crítico (color rojo): Cuando el cumplimiento de la meta registre un avance de 50% o menos respecto al valor programado

EVALUACIÓN CUALITATIVA

1 POR AUDITORIA DE LA FUNCION PUBLICA (CONGELARON CUENTAS BANCARIAS) SE SUSPENDIERON LOS PAGOS PARA ESTA ACTIVIDAD QUEDANDO PENDIENTE EL MES DE DICIEMBRE 2015 DE PAGO

Sistema Estatal de Evaluación

Ficha Técnica para Evaluación de Indicadores de Proyectos y Procesos

Cierre Anual en el Cumplimiento de las Metas del Indicador

DATOS DEL PROGRAMA/PROYECTO/PROCESO

AÑO: 2015

Número y Nombre del Programa	4.1.1. IMPULSAR LA INFRAESTRUCTURA DE APOYO AL DESARROLLO PORTUARIO		
Nombre del Proyecto o Proceso	Supervision Temporal para el control de la obra de	Clave Programática	No se tiene
Unidad Responsable	Administracion Portuaria Integral de Sonora, S.A. de C.V.	Unidad Ejecutora	Gerencia de Operaciones e Ingenieria
Objetivo del Proceso o Proyecto	Construccion de un Puerto de Origen o Home Port		
Resultado Esperado	Terminar la obra cumpliendo con todos los estandares de calidad especificados en la obra		

DATOS DEL INDICADOR

Nombre del indicador	Dar seguimiento a las especificaciones tecnicas que se señalan en el proyecto ejecutivo de la obra	Tipo	Estrategico
Fórmula de cálculo	Realizado/Pogramado		
Interpretación	Que se este cumpliendo con las especificaciones tecnicas de proyecto y la calidad de los trabajos en la obra		
Dimensión del indicador	Eficiencia		

AVANCE DEL INDICADOR

Variables	Unidad de medida				
Realizado/Programado	Informe mensual				
Indicador	Unidad de medida	Meta anual	Modificadción	Resultado	Semáforo
	Informe mensual	12	12	10	

Criterios de semaforización

Aceptable (color verde): Cuando el cumplimiento de la meta del indicador alcance un cumplimiento de entre 80 y 100% respecto al valor programado
Con riesgo (color amarillo): Cuando el cumplimiento de la meta se ubique dentro del rango del 51 al 79% respecto al valor programado
Crítico (color rojo): Cuando el cumplimiento de la meta registre un avance de 50% o menos respecto al valor programado

EVALUACIÓN CUALITATIVA

1 POR AUDITORIA DE LA FUNCION PUBLICA (CONGELARON CUENTAS BANCARIAS) SE SUSPENDIERON LOS PAGOS PARA ESTA ACTIVIDAD QUEDANDO PENDIENTE LOS MESES DE NOVIEMBRE Y EL MES DE DICIEMBRE 2015 DE PAGO

Sistema Estatal de Evaluación

Ficha Técnica para Evaluación de Indicadores de Proyectos y Procesos

Cierre Anual en el Cumplimiento de las Metas del Indicador

DATOS DEL PROGRAMA/PROYECTO/PROCESO

AÑO: 2015

Número y Nombre del Programa	4.1.1. IMPULSAR LA INFRAESTRUCTURA DE APOYO AL DESARROLLO PORTUARIO		
Nombre del Proyecto o Proceso	Construccion de Escollera (Rompeolas) para Puerto de	Clave Programática	No se tiene
Unidad Responsable	Administracion Portuaria Integral de Sonora, S.A. de C.V.	Unidad Ejecutora	Gerencia de Operaciones e Ingenieria
Objetivo del Proceso o Proyecto	Construccion de un Puerto de Origen o Home Port en el municipio de Puerto Peñasco, Sonora.		
Resultado Esperado	Recibir cruceros turisticos		

DATOS DEL INDICADOR

Nombre del indicador	Ejecutar Obra Escollera o Rompeolas para Home Port o puerto de Origen	Tipo	Estrategico
Fórmula de cálculo	Realizado/Pogramado		
Interpretación	Del avance que se tiene en la obra		
Dimensión del indicador	Eficiencia		

AVANCE DEL INDICADOR

Variables	Unidad de medida				
Realizado/Programado	Obra				
Indicador	Unidad de medida	Meta anual	Modificadción	Resultado	Semáforo
	Obra	1	1	0.6	

Criterios de semaforización

Aceptable (color verde): Cuando el cumplimiento de la meta del indicador alcance un cumplimiento de entre 80 y 100% respecto al valor programado

Con riesgo (color amarillo): Cuando el cumplimiento de la meta se ubique dentro del rango del 51 al 79% respecto al valor programado

Crítico (color rojo): Cuando el cumplimiento de la meta registre un avance de 50% o menos respecto al valor programado

EVALUACIÓN CUALITATIVA

1 SE PERDIO TIEMPO EN LA MODIFICACION DEL PROYECTO DE PIEDRA DE CERRO POR CUBOS DE CONCRETO RANURADO
2 POR AUDITORIA DE LA FUNCION PUBLICA SE CONGELARON CUENTAS Y SE DEJO DE PAGAR ESTIMACIONES

Sistema Estatal de Evaluación Ficha Técnica para Evaluación de Indicadores de Proyectos y Procesos

Cierre Anual en el Cumplimiento de las Metas del Indicador

DATOS DEL PROGRAMA/PROYECTO/PROCESO

AÑO: 2015

Número y Nombre del Programa	4.1.1. IMPULSAR LA INFRAESTRUCTURA DE APOYO AL DESARROLLO PORTUARIO		
Nombre del Proyecto o Proceso	Construccion de muelle de atraque para el Puerto de	Clave Programática	No se tiene
Unidad Responsable	Administracion Portuaria Integral de Sonora, S.A. de C.V.	Unidad Ejecutora	Gerencia de Operaciones e Ingenieria
Objetivo del Proceso o Proyecto	Construccion de un Puerto de Origen o Home Port en el municipio de Puerto Peñasco, Sonora.		
Resultado Esperado	Atraque de cruceros turisticos		

DATOS DEL INDICADOR

Nombre del indicador	Construir el muelle de atraque de cruceros turisticos	Tipo	Estrategico
Fórmula de cálculo	Realizado/Pogramado		
Interpretación	Del avance que se tiene en la obra		
Dimensión del indicador	Eficiencia		

AVANCE DEL INDICADOR

Variables	Unidad de medida	Meta anual	Modificadción	Resultado	Semáforo
Realizado/Programado	Obra				
Indicador	Obra	1	1	0.5	

Criterios de semaforización

Aceptable (color verde): Cuando el cumplimiento de la meta del indicador alcance un cumplimiento de entre 80 y 100% respecto al valor programado
Con riesgo (color amarillo): Cuando el cumplimiento de la meta se ubique dentro del rango del 51 al 79% respecto al valor programado
Crítico (color rojo): Cuando el cumplimiento de la meta registre un avance de 50% o menos respecto al valor programado

EVALUACIÓN CUALITATIVA

- 1 SE PERDIO TIEMPO EN LA RESCISION DE CONTRATO A LA PRIMERA CONTRATISTA (IPIDSA)
- 2 SE INICIO PROCEDIMIENTO EN TRIBUNAL EN CD. OBREGON
- 3 POR AUDITORIA DE LA FUNCION PUBLICA SE CONGELARON CUENTAS Y SE SUSPENDIERON LOS PAGOS

Sistema Estatal de Evaluación

Ficha Técnica para Evaluación de Indicadores de Proyectos y Procesos

Cierre Anual en el Cumplimiento de las Metas del Indicador

DATOS DEL PROGRAMA/PROYECTO/PROCESO

AÑO: 2015

Número y Nombre del Programa	4.1.1. IMPULSAR LA INFRAESTRUCTURA DE APOYO AL DESARROLLO PORTUARIO		
Nombre del Proyecto o Proceso	Elaboracion de proyecto ejecutivo de la Terminal de	Clave Programática	No se tiene
Unidad Responsable	Administracion Portuaria Integral de Sonora, S.A. de C.V.	Unidad Ejecutora	Gerencia de Operaciones e Ingenieria
Objetivo del Proceso o Proyecto	Elaboracion del Proyecto Ejecutivo para la construccion de un Puerto de origen o Home Port en el municipio de Puerto Peñasco, Sonora.		
Resultado Esperado	Planos de construccion arquitectonicos e ingenieria de la terminal de cruceros		

DATOS DEL INDICADOR

Nombre del indicador	Elaboracion de proyecto ejecutivo terminal cruceros	Tipo	Estrategico
Fórmula de cálculo	Realizado/Pogramado		
Interpretación	Del avance que se tiene en la obra		
Dimensión del indicador	Eficiencia		

AVANCE DEL INDICADOR

Variables	Unidad de medida	Meta anual	Modificadción	Resultado	Semáforo
Realizado/Programado	Proyecto				
Indicador	Unidad de medida	Meta anual	Modificadción	Resultado	Semáforo
	Proyecto	1	1	1	

Criterios de semaforización

Aceptable (color verde): Cuando el cumplimiento de la meta del indicador alcance un cumplimiento de entre 80 y 100% respecto al valor programado
Con riesgo (color amarillo): Cuando el cumplimiento de la meta se ubique dentro del rango del 51 al 79% respecto al valor programado
Crítico (color rojo): Cuando el cumplimiento de la meta registre un avance de 50% o menos respecto al valor programado

EVALUACIÓN CUALITATIVA

--

Sistema Estatal de Evaluación
Gastos por proyectos de Inversión
Ente Administración Portuaria Integral de Sonora, S.A. De C.V.
Del 1 de Enero al 31 de Diciembre de 2015
(pesos)

CPCA-III-14

CUENTA PÚBLICA 2015

GASTO DE INVERSION EJERCIDO:

NOMBRE DEL PROYECTO	MONTO EROGADO	*
Ejecucion de los cuatro programas del sistema de manejo y gestion ambiental que marca el resolutivo SGPA/DGIRA/DG/9240 del Proyecto Home Port	2,200,000.00	Rec. Fed.
Supervision temporal para el control de la obra de proteccion (escollera) del proyecto Home port	2,000,000.00	Rec. Fed.
Construccion de Escollera (Rompeolas) para Puerto de Origen o Home Port en el municipio de Puerto Peñasco, Sonora.	239,344,183.72	Rec. Fed.
Construccion de Muelle de Atraque para el Puerto de Origen o Home Port en el municipio de Puerto Peñasco, Sonora.	43,103,448.28	Rec. Fed.
Elaboracion de Proyecto Ejecutivo de una terminal de cruceros para el Puerto de Origen o Home Port en el municipio de Puerto Peñasco, Sonora.	5,443,509.00	Rec. Est.
	292,091,141.00	

* Se deberán informar con todas las fuentes del recurso.

Ya sean obras con Recurso Federal, Recurso Estatal e Ingresos Propios del ente Público.

MATRIZ DE INDICADORES DE RESULTADOS 2015

Dependencia y/o Entidad:	Administración Portuaria Integral de Sonora, S.A. de C.V.
Nombre del Programa:	4.1.1. Impulsar la Infraestructura de apoyo al Desarrollo Portuario
Eje de Desarrollo del PED:	No se nos ha indicado a la fecha esta información
Estrategia Sectorial del PED:	No se nos ha indicado a la fecha esta información
Objetivo Estratégico Sectorial del PED:	No se nos ha indicado a la fecha esta información
Beneficiarios ó Área de enfoque:	Municipio de Puerto Peñasco, Sonora

MATRIZ DE INDICADORES 2015										
RESUMEN NARRATIVO					INDICADORES					
INDICADOR					FÓRMULA			FRECUENCIA		
FIN	Incrementara el Turismo en el municipio Inetrnacional y Nacional				Construccion de un Puerto de Origen o Home Port			PORCENTAJE		TRIMESTRAL
Linea base (Año):	2015	Meta anual (2015):	100	Cierre:	62	Tipo de indicador:	Dimensión del indicador:	Numerador:	REALIZADO	Unidad de medida:
						ESTRATEGICO	EFICIENCIA	Denominador:	PROGRAMADO	MENSUAL
Unidad Responsable encargada de reportar el indicador:					Medios de verificación y fuentes de información:					
Gerencia de Operaciones e Ingeniería APISON					ESTIMACIONES DE AVANCE DE OBRA					
PROPÓSITO	Generacion de empleos en la construccion del proyecto Home Port									
Linea base (Año):	2015	Meta anual (2015):	100	Cierre:	62	Tipo de indicador:	Dimensión del indicador:	Numerador:		Unidad de medida:
						ESTRATEGICO	EFICIENCIA	Denominador:		
Unidad Responsable encargada de reportar el indicador:					Medios de verificación y fuentes de información:					
Gerencia de Operaciones e Ingeniería APISON					Esimaciones de Avance de Obra					
					Supuesto P - F					
COMPONENTE 1	Construccion de una escollera (Rompeolas)				Construccion de un Puerto de Origen o Home Port			Porcentaje		Trimestral
Linea base (Año):	2015	Meta anual (2015):	100	Cierre:	62	Tipo de indicador:	Dimensión del indicador:	Numerador:	Realizado	Unidad de medida:
						Estrategico	Eficiencia	Denominador:	Programado	Mensual
Unidad Responsable encargada de reportar el indicador:					Medios de verificación y fuentes de información:					
Gerencia de Operaciones e Ingeniería					Estimaciones de Obra					
					Supuesto C - P					
					Falta de recursos para seguimiento de las obras					
COMPONENTE 2	Construccion de Muelle de Atraque				Construccion de un Puerto de Origen o Home Port			Porcentaje		Trimestral
Linea base (Año):	2015	Meta anual (2015):	100	Cierre:	35	Tipo de indicador:	Dimensión del indicador:	Numerador:	Realizado	Unidad de medida:
						Estrategico	Eficiencia	Denominador:	Programado	Mensual
Unidad Responsable encargada de reportar el indicador:					Medios de verificación y fuentes de información:					
Gerencia de Operaciones e Ingeniería					Estimaciones de Obra					
					Supuesto C - P					
					Falta de recursos autorizados para continuar la obra					

GOBIERNO DEL ESTADO DE SONORA
SECRETARÍA DE HACIENDA
MATRIZ DE INDICADORES DE RESULTADOS 2015

CPCA-III-15

Dependencia y/o Entidad:	Administración Portuaria Integral de Sonora, S.A. De C.V.
Nombre del Programa:	4.1.1. Impulsar la Infraestructura de al Desarrollo Portuario
Beneficiarios ó Área de enfoque:	Municipio de Puerto Peñasco, Sonora

MATRIZ DE INDICADORES 2015

RESUMEN NARRATIVO						INDICADORES											
						INDICADOR		FÓRMULA		FRECUENCIA							
COMPONENTE 1						CONSTRUCCION DE ESCOLLERA (ROMPEOLAS)											
A1 C1						Suministro y colocacion de piedra para nucleo y cubos de concreto para capa secundaria y coraza		Construccion de un Puerto de Origen o Home Port		Porcentaje		Trimestral					
A1 C1						Suministro y colocacion de piedra para nucleo y cubos de concreto para capa secundaria y coraza		Construccion de Escollera o Rompeolas		Porcentaje		Mensual					
Linea base (Año):						2015		Meta anual (2015):		100		Cierre:		62			
Unidad Responsable encargada de reportar el indicador:						Supervision Externa y Residente de Obra		Tipo de indicador:		Estrategico		Dimensión del indicador:		Eficiencia			
Medios de verificación y fuentes de información:						Estimaciones de Obra, Informe de Supervision y Residente de Obra		Numerador:		Realizado		Denominador:		Programado			
Supuesto A - C						Falta de recursos para continuar con los trabajos		Unidad de medida:		Toneladas							
A2 C1						Seguimiento ambiental del Manifiesto de Impacto Ambiental		Construccion de Escollera o Rompeolas		Informes		Mensual					
Linea base (Año):						2015		Meta anual (2015):		12		Cierre:		12			
Unidad Responsable encargada de reportar el indicador:						Encargado del seguimiento ambiental y Residente de Obra		Tipo de indicador:		Estrategico		Dimensión del indicador:		Eficiencia			
Medios de verificación y fuentes de información:						Informes mensuales		Numerador:		Realizado		Denominador:		Programado			
Supuesto A - C						Falta de recursos para continuar con los trabajos		Unidad de medida:		Informes							
A3 C1																	
Linea base (Año):								Meta anual (2015):				Cierre:					
Unidad Responsable encargada de reportar el indicador:								Tipo de indicador:				Dimensión del indicador:					
Medios de verificación y fuentes de información:								Numerador:				Denominador:					
Supuesto A - C								Unidad de medida:									
A4 C1																	
Linea base (Año):								Meta anual (2015):				Cierre:					
Unidad Responsable encargada de reportar el indicador:								Tipo de indicador:				Dimensión del indicador:					
Medios de verificación y fuentes de información:								Numerador:				Denominador:					
Supuesto A - C								Unidad de medida:									

GOBIERNO DEL ESTADO DE SONORA
SECRETARÍA DE HACIENDA
MATRIZ DE INDICADORES DE RESULTADOS 2015

CPCA-III-15

Dependencia y/o Entidad:	Administración Portuaria Integral de Sonora, S.A. De C.V.
Nombre del Programa:	4.1.1. Impulsar la Infraestructura de al Desarrollo Portuario
Beneficiarios ó Área de enfoque:	Municipio de Puerto Peñasco, Sonora

MATRIZ DE INDICADORES 2015

RESUMEN NARRATIVO						INDICADORES					
						INDICADOR		FÓRMULA		FRECUENCIA	
COMPONENTE 1 Construcción de Muelle de Atraque						Construcción de un Puerto de Origen o Home Port		Porcentaje		Trimestral	
A1 C1 Suministro y colocación de pilas de acero en pasarelas y pantallas						Construcción de muelle de atraque		Porcentaje		Mensual	
Línea base (Año): 2015 Meta anual (2015): 100 Cierre: 10						Tipo de indicador: Estrategico Dimensión del indicador: Eficiencia		Numerador: Realizado Denominador: Programado		Unidad de medida: Piezas	
Unidad Responsable encargada de reportar el indicador:						Medios de verificación y fuentes de información:		Supuesto A - C			
Supervision Externa y Residente de Obra						Estimaciones de Obra, Informe de Supervision y Residente de Obra		Falta de recursos para continuar con los trabajos			
A2 C1 Habilitado de acero y perforación de pilas de concreto de 1.40 de diametro						Construcción de muelle de atraque		Porcentaje		Mensual	
Línea base (Año): 2015 Meta anual (2015): 100 Cierre: 5						Tipo de indicador: Estrategico Dimensión del indicador: Eficiencia		Numerador: Realizado Denominador: Programado		Unidad de medida: Informes	
Unidad Responsable encargada de reportar el indicador:						Medios de verificación y fuentes de información:		Supuesto A - C			
Supervision Externa y Residente de Obra						Estimaciones de obra e informes de avance de trabajo		Falta de recursos para continuar con los trabajos			
A3 C1 Habilitado y colado de plataformas de concreto						Construcción de muelle de atraque		Porcentaje		Mensual	
Línea base (Año): 2015 Meta anual (2015): 100 Cierre: 0						Tipo de indicador: Estrategico Dimensión del indicador: Eficiencia		Numerador: Realizado Denominador: Programado		Unidad de medida: Informes	
Unidad Responsable encargada de reportar el indicador:						Medios de verificación y fuentes de información:		Supuesto A - C			
Supervision Externa y Residente de Obra						Estimaciones de obra e informes de avance de trabajo		Falta de recursos para continuar con los trabajos			
A4 C1											
Línea base (Año): Meta anual (2015): Cierre:						Tipo de indicador: Dimensión del indicador:		Numerador: Denominador:		Unidad de medida:	
Unidad Responsable encargada de reportar el indicador:						Medios de verificación y fuentes de información:		Supuesto A - C			

Sistema Estatal de Evaluación
Relación de Cuentas Bancarias Productivas Específicas
ADMINISTRACIÓN PORTUARIA INTEGRAL DEL ESTADO DE SONORA, S.A. DE C.V.
Del 01 de Enero al 31 de Diciembre de 2015
(pesos)

CPCA-IV-16

CUENTA PÚBLICA 2015

Fondo, Programa o Convenio	Datos de la Cuenta Bancaria	
	Institución Bancaria	Número de Cuenta
1 FONDOS DE INVERSIÓN	BBVA Bancomer, S.A.	2044364252
2		
3		
4		
5		
6		
7		
8		
9		
10		

NOTA: La información de este formato es ACUMULADA

Sistema Estatal de Evaluación
Relación de Bienes Muebles e Inmuebles que Componen su Patrimonio
Ente XXXXXX
Del 01 de Enero al 31 de Diciembre de 2015
(pesos)

CPCA-IV-17

CUENTA PÚBLICA 2015

	Código	Descripción del Bien	Valor en Libros
BIENES MUEBLES			
1			
2			
3			
4			
5			
BIENES INMUEBLES			
6	TERRENOS		
7			
8	EDIFICIOS		
9			
10	Y DEMAS INMUEBLES		

NOTA: la información de este formato es ACUMULADA.

Sistema Estatal de Evaluación
Relación de esquemas bursátiles y de coberturas financieras
Ente XXXXXX
Del 01 de Enero al 31 de Diciembre de 2015
(pesos)

CPCA-IV-18

CUENTA PÚBLICA 2015

Identificación del Instrumento	Colocación	Interés Ganados	Valor Actual
	A	B	C=A+B
Otros Instrumentos de Bursatilización			
1			
2			
3			
4			
5			
6			
7			
8			
9			
10			
Total			
1			
2			
3			
4			
5			
6			
7			
8			
9			
10			
Total Otros Instrumentos			
TOTAL			

NOTA: se deberán incluir METALES PRECIOSOS en su caso.

ADMINISTRACIÓN PORTUARIA INTEGRAL DE SONORA, S.A. DE C.V.
JUSTIFICACIONES ESTADOS FINANCIEROS EJERCICIO DE 2015

1000.- Servicios Personales: Para esta partida se considera un presupuesto modificado anual de \$3,397,945.00. Al cierre del ejercicio 2015 se han devengado \$2,997,648.00, teniendo un subejercicio de \$400,297.00, debido a que no se contrató la asistente que se tenía contemplada.

2000.- Materiales y Suministros: El presupuesto modificado es de \$66,689.00, habiéndose ejercido al 31 de diciembre de 2015 un importe de 2,016, teniendo un subejercicio de \$64,673.00 atendiendo a las medidas de racionalidad y austeridad.

3000.- Servicios Generales: Se consideró un presupuesto modificado de \$11,385,847, de los cuales solo se han devengado \$1,244,735.00, teniendo un subejercicio de \$10,141,112.00, debido a que la supervisión de las obras se había considerado en este capítulo, debiendo ser un gasto indirecto de las obras. Por otra parte los eventos de promoción que se habían programado no se han realizado a la fecha.

6000.- Obra Pública: Este rubro incluye las obras de Escolleras y Muelle, que se están realizando con recursos federales de los ejercicios 2013 y 2014.

El proyecto ejecutivo de la obra de Terminal de Cruceros se realizó con recursos de origen estatal, canalizados a través de la Comisión de Turismo. La obra de Terminal de Cruceros aún no se empieza por falta de recursos.



5.- ENTIDADES PARAESTATALES EMPRESARIALES FINANCIERAS MONETARIAS CON PARTICIPACION ESTATAL MAYORITARIA



GOBIERNO
DEL ESTADO
DE SONORA

Fondo Nuevo Sonora

**Sistema Estatal de Evaluación
Estado de Situación Financiera
Fondo Nuevo Sonora
Al 31 de Diciembre de 2015
(PESOS)**

CPCA-I-01

CUENTA PÚBLICA 2015

ACTIVO	2015	2014	PASIVO	2015	2014
Activo Circulante			Pasivo Circulante		
Efectivo y Equivalentes	\$ 65,271,729.01	\$ 48,116,323.40	Cuentas por Pagar a Corto Plazo	\$ 8,209,576.58	\$ 7,475,098.33
Derechos a Recibir Efectivo o Equivalentes	\$ 10,293,623.30	\$ 19,540,431.08	Documentos por Pagar a Corto Plazo	\$ -	\$ -
Derechos a Recibir Bienes o Servicios	\$ -	\$ -	Porción a Corto Plazo de la Deuda Pública a Largo Plazo	\$ -	\$ -
Inventarios	\$ -	\$ -	Títulos y Valores a Corto Plazo	\$ -	\$ -
Almacenes	\$ -	\$ -	Pasivos Diferidos a Corto Plazo	\$ -	\$ -
Estimación por Pérdida o Deterioro de Activos Circulantes	-\$ 9,885,545.91	-	Fondos y Bienes de Terceros en Garantía y/o Administración a Corto Plazo	\$ 348,400.00	\$ 264,000.00
Otros Activos Circulantes	\$ 4,516,822.63	\$ 323,484.41	Provisiones a Corto Plazo	\$ -	\$ -
			Otros Pasivos a Corto Plazo	\$ -	\$ -
Total de Activos Circulantes	\$ 70,196,629.03	\$ 67,980,238.89	Total de Pasivos Circulantes	\$ 8,557,976.58	\$ 7,739,098.33
Activo No Circulante			Pasivo No Circulante		
Inversiones Financieras a Largo Plazo	\$ -	\$ -	Cuentas por Pagar a Largo Plazo	\$ -	\$ -
Derechos a Recibir Efectivo o Equivalentes a Largo Plazo	\$ 427,207,660.65	\$ 445,483,406.30	Documentos por Pagar a Largo Plazo	\$ -	\$ -
Bienes Inmuebles, Infraestructura y Construcciones en Proceso	\$ -	\$ -	Deuda Pública a Largo Plazo	\$ 197,103,552.94	\$ 202,011,024.94
			Pasivos Diferidos a Largo Plazo	\$ -	\$ -
Bienes Muebles	\$ 2,621,560.61	\$ 2,625,547.53	Fondos y Bienes de Terceros en Garantía y/o en Administración a Largo Plazo	\$ 54,164,292.57	\$ 63,475,370.97
Activos Intangibles	\$ 3,127,785.30	\$ 3,091,588.25	Provisiones a Largo Plazo	\$ -	\$ -
Depreciación, Deterioro y Amortización Acumulada de Bienes	-\$ 3,882,138.20	-\$ 2,377,747.40			
Activos Diferidos	\$ -	\$ -			
Estimación por Pérdida o Deterioro de Activos no Circulantes	\$ -	\$ -			
Otros Activos no Circulantes	\$ -	\$ -			
Total de Activos No Circulantes	\$ 429,074,868.36	\$ 448,822,794.68	Total de Pasivos No Circulantes	\$ 251,267,845.51	\$ 265,486,395.91
Total de Activos	\$ 499,271,497.39	\$ 516,803,033.57	Total de Pasivo	\$ 259,825,822.09	\$ 273,225,494.24
			Hacienda Pública/Patrimonio		
			Hacienda Pública/Patrimonio Contribuido	\$ 206,420,394.33	\$ 205,618,599.40
			Aportaciones	\$ 206,420,394.33	\$ 205,618,599.40
			Donaciones de Capital		
			Actualización de la Hacienda Pública/Patrimonio		
			Hacienda Pública/Patrimonio Generado	\$ 33,025,280.97	\$ 37,958,939.93
			Resultados del Ejercicio (Ahorro/ Desahorro)	\$ 9,624,719.18	\$ 5,803,682.68
			Resultados de Ejercicios Anteriores	\$ 23,400,561.79	\$ 32,155,257.25
			Revalúos		
			Reservas		
			Rectificaciones de Resultados de Ejercicios Anteriores		
			Exceso o Insuficiencia en la Actualización de la Hacienda Pública/Patrimonio		
			Resultado por Posición Monetaria		
			Resultado por Tenencia de Activos no Monetarios		
			Total Hacienda Pública/Patrimonio	\$ 239,445,675.30	\$ 243,577,539.33
			Total de Pasivo y Hacienda Pública/Patrimonio	\$ 499,271,497.39	\$ 516,803,033.57

Elaboró

C.P. Guadalupe Luna Santacruz

Autorizó

Ing. Gonzalo Moreno Noriega

Sistema Estatal de Evaluación
Estado de Actividades
Fondo Nuevo Sonora
Del 01 de Enero al 31 de Diciembre de 2015
(PESOS)

CPCA-I-01-A

	CUENTA PÚBLICA 2015	
	<u>2015</u>	<u>2014</u>
INGRESOS Y OTROS BENEFICIOS		
Ingresos de la Gestión:	\$ 15,228,151.89	\$ 16,142,096.75
Impuestos	\$ -	\$ -
Cuotas y Aportaciones de Seguridad Social		
Contribuciones de Mejoras		
Derechos		
Productos de Tipo Corriente ¹		
Aprovechamientos de Tipo Corriente		
Ingresos por Venta de Bienes y Servicios	\$ 15,228,151.89	\$ 16,142,096.75
Ingresos no Comprendidos en las Fracciones de la Ley de Ingresos Causados en Ejercicios Fiscales Anteriores Pendientes de Liquidación o Pago		
Participaciones, Aportaciones, Transferencias, Asignaciones, Subsidios y Otras Ayudas	\$ 24,313,179.86	\$ 24,137,574.52
Participaciones y Aportaciones		
Transferencia, Asignaciones, Subsidios y Otras Ayudas	\$ 24,313,179.86	\$ 24,137,574.52
Otros Ingresos y Beneficios		
Ingresos Financieros		
Incremento por Variación de Inventarios		
Disminución del Exceso de Estimaciones por Pérdida o Deterioro u Obsolescencia		
Disminución del Exceso de Provisiones		
Otros Ingresos y Beneficios Varios		
Total de Ingresos y Otros Beneficios	\$ 39,541,331.75	\$ 40,279,671.27
GASTOS Y OTRAS PÉRDIDAS		
Gastos de Funcionamiento	\$ 27,680,938.85	\$ 30,518,959.36
Servicios Personales	\$ 24,494,636.85	\$ 26,086,062.46
Materiales y Suministros	\$ 664,344.14	\$ 769,965.29
Servicios Generales	\$ 2,521,957.86	\$ 3,662,931.61
Transferencia, Asignaciones, Subsidios y Otras Ayudas	\$ 1,320,319.90	\$ 3,355,412.24
Transferencias Internas y Asignaciones al Sector Público		
Transferencias al Resto del Sector Público		
Subsidios y Subvenciones	\$ 1,320,319.90	\$ 3,355,412.24
Ayudas Sociales		
Pensiones y Jubilaciones		
Transferencias a Fideicomisos, Mandatos y Contratos Análogos		
Transferencias a la Seguridad Social		
Donativos		
Transferencias al Exterior		
Participaciones y Aportaciones		
Participaciones		
Aportaciones		
Convenios		
Intereses, Comisiones y Otros Gastos de la Deuda Pública		
Intereses de la Deuda Pública		
Comisiones de la Deuda Pública		
Gastos de la Deuda Pública		
Costo por Coberturas		
Apoyos Financieros		
Otros Gastos y Pérdidas Extraordinarias	\$ 915,353.82	\$ 601,616.99
Estimaciones, Depreciaciones, Deterioros, Obsolescencia y Amortizaciones	\$ 688,703.04	\$ 600,496.07
Provisiones		
Disminución de Inventarios		
Aumento por Insuficiencia de Estimaciones por Pérdida o Deterioro y Obsolescencia		
Aumento por Insuficiencia de Provisiones		
Otros Gastos	\$ 226,650.78	\$ 1,120.92
Inversión Pública		
Inversión Pública no Capitalizable		
Total de Gastos y Otras Pérdidas	\$ 29,916,612.57	\$ 34,475,988.59
Resultados del Ejercicio (Ahorro/Desahorro)	\$ 9,624,719.18	\$ 5,803,682.68

¹ No se incluyen: Utilidades e Intereses. Por regla de presentación se revelan como Ingresos Financieros.

Sistema Estatal de Evaluación
Flujo de Efectivo
Fondo Nuevo Sonora
al 31 de Diciembre de 2015
(PESOS)

CPCA-I-01-B

CUENTA PÚBLICA 2015

Concepto	<u>2015</u>	<u>2014</u>
Flujos de Efectivo de las Actividades de Operación		
Origen	\$ 45,687,353.91	\$ 39,845,527.48
Impuestos		
Cuotas y Aportaciones de Seguridad Social		
Contribuciones de mejoras		
Derechos		
Productos de Tipo Corriente		
Aprovechamientos de Tipo Corriente		
Ingresos por Venta de Bienes y Servicios	\$ 15,228,151.89	\$ 15,707,952.96
Ingresos no Comprendidos en las Fracciones de la Ley de Ingresos Causados en Ejercicios Fiscales Anteriores Pendientes de Liquidación o Pago		
Participaciones y Aportaciones		
Transferencias, Asignaciones y Subsidios y Otras Ayudas	\$ 24,313,179.86	\$ 24,137,574.52
Otros Orígenes de Operación	\$ 6,146,022.16	\$ -
Aplicación	\$ 28,482,278.81	\$ 59,568,477.20
Servicios Personales	\$ 24,494,636.85	\$ 24,086,062.46
Materiales y Suministros	\$ 663,154.14	\$ 748,997.69
Servicios Generales	\$ 2,445,331.79	\$ 2,586,448.61
Transferencias Internas y Asignaciones al Sector Público		
Transferencias al resto del Sector Público		
Subsidios y Subvenciones	\$ 879,156.03	\$ 2,354,113.24
Ayudas Sociales		
Pensiones y Jubilaciones		
Transferencias a Fideicomisos, Mandatos y Contratos Análogos		
Transferencias a la Seguridad Social		
Donativos		
Transferencias al Exterior		
Participaciones		
Aportaciones		
Convenios		
Otras Aplicaciones de Operación		\$ 29,792,855.20
Flujos Netos de Efectivo por Actividades de Operación	\$ 17,205,075.10	-\$ 19,722,949.72
Flujos de Efectivo de las Actividades de Inversión		
Origen		
Bienes Inmuebles, Infraestructura y Construcciones en Proceso		
Bienes Muebles		
Otros Orígenes de Inversión		
Aplicación	\$ 49,669.49	\$ 26,388.25
Bienes Inmuebles, Infraestructura y Construcciones en Proceso	0	0
Bienes Muebles	\$ 13,472.44	0
Otras Aplicaciones de Inversión	\$ 36,197.05	\$ 26,388.25
Flujos Netos de Efectivo por Actividades de Inversión	-49669.49	-26388.25
Flujo de Efectivo de las Actividades de Financiamiento		
Origen	\$ -	\$ -
Endeudamiento Neto		
Interno		
Externo		
Otros Orígenes de Financiamiento	\$ -	\$ -
Aplicación	\$ -	\$ -
Servicios de la Deuda		
Interno		
Externo		
Otras Aplicaciones de Financiamiento	\$ -	\$ -
Flujos netos de Efectivo por Actividades de Financiamiento	\$ -	\$ -
Incremento/Disminución Neta en el Efectivo y Equivalentes al Efectivo	\$ 17,155,405.61	-\$ 19,749,337.97
Efectivo y Equivalentes al Efectivo al Inicio del Ejercicio	\$ 48,116,323.40	\$ 67,865,661.37
Efectivo y Equivalentes al Efectivo al Final del Ejercicio	\$ 65,271,729.01	\$ 48,116,323.40

Elaboró
C.P. Guadalupe Luna Santacruz

Autorizó
Ing. Gonzalo Moreno Noriega

Sistema Estatal de Evaluación
Estado de Variación en la Hacienda Pública
Fondo Nuevo Sonora
Del 01 de Enero al 31 de Diciembre de 2015
(PESOS)

CPCA-I-02

CUENTA PÚBLICA 2015

Concepto	Hacienda Pública / Patrimonio Contribuido	Hacienda Pública / Patrimonio Generado de Ejercicio Anteriores	Hacienda Pública / Patrimonio Generado del Ejercicio	Ajustes por Cambios de Valor	Total
Rectificaciones de Resultados de Ejercicios Anteriores	\$ -	\$ -	\$ -	\$ -	\$ -
Patrimonio Neto Inicial Ajustado del Ejercicio		\$ -	\$ -	\$ -	\$ -
Aportaciones		\$ -	\$ -	\$ -	\$ -
Donaciones de Capital	\$ -	\$ -	\$ -	\$ -	\$ -
Actualización de la Hacienda Pública/Patrimonio	\$ -	\$ -	\$ -	\$ -	\$ -
Variaciones de la Hacienda Pública / Patrimonio Neto del Ejercicio	\$ -	\$ -	\$ 5,803,682.68	\$ -	\$ 5,803,682.68
Resultados del Ejercicio (Ahorro/Desahorro)	\$ -	\$ -	\$ 5,803,682.68	\$ -	\$ 5,803,682.68
Resultados de Ejercicios Anteriores	\$ -	\$ -	\$ -	\$ -	\$ -
Revalúos	\$ -	\$ -	\$ -	\$ -	\$ -
Reservas	\$ -	\$ -	\$ -	\$ -	\$ -
Hacienda Pública / Patrimonio Neto Final del Ejercicio 2014	\$ -	\$ -	\$ 5,803,682.68	\$ -	\$ 5,803,682.68
Cambios en la Hacienda Pública / Patrimonio Neto del Ejercicio 2015	\$ 206,420,394.33	\$ -	\$ -	\$ -	\$ 206,420,394.33
Aportaciones	\$ 206,420,394.33	\$ -	\$ -	\$ -	\$ 206,420,394.33
Donaciones de Capital	\$ -	\$ -	\$ -	\$ -	\$ -
Actualización de la Hacienda Pública/Patrimonio	\$ -	\$ -	\$ -	\$ -	\$ -
Variaciones de la Hacienda Pública / Patrimonio Neto del Ejercicio	\$ -	\$ 23,400,561.79	\$ 3,821,036.50	\$ -	\$ 27,303,554.83
Resultados del Ejercicio (Ahorro/Desahorro)	\$ -	\$ -	\$ 3,821,036.50	\$ -	\$ 3,821,036.50
Resultados de Ejercicios Anteriores	\$ -	\$ 23,400,561.79	\$ -	\$ -	\$ 23,400,561.79
Revalúos	\$ -	\$ -	\$ -	\$ -	\$ -
Reservas	\$ -	\$ -	\$ -	\$ -	\$ -
Saldo Neto en la Hacienda Pública / Patrimonio	\$ 206,420,394.33	\$ 23,400,561.79	\$ 9,624,719.18	\$ -	\$ 239,445,675.30

Elaboró
C.P. Guadalupe Luna Santacruz

Autorizó
Ing. Gonzalo Moreno Noriega

Sistema Estatal de Evaluación
Estado de Cambios en la Situación Financiera
Fondo Nuevo Sonora
Del 01 de Enero al 31 de Diciembre de 2015
(PESOS)

CPCA-I-03

CUENTA PÚBLICA 2015

	<u>Origen</u>	<u>Aplicación</u>
Activo	\$ 22,287,030.98	
Activo Circulante		\$ 2,216,390.14
Efectivo y Equivalentes	\$ -	\$ 17,155,405.61
Derechos a Recibir Efectivo o Equivalentes	\$ 9,246,807.78	
Derechos a Recibir Bienes o Servicios		
Inventario		
Almacenes		
Estimación por Pérdida o Deterioro de Activos Circulantes	\$ 9,885,545.91	
Otros Activos Circulantes		\$ 4,193,338.22
Activo No Circulante	\$ 24,503,421.12	
Inversiones Financieras a Largo Plazo		
Derechos a Recibir Efectivo o Equivalentes a Largo Plazo	\$ 18,275,745.65	\$ -
Bienes Inmuebles, Infraestructura y Construcciones en Proceso		\$ -
Bienes Muebles	\$ 3,986.92	\$ -
Activos Intangibles		\$ 36,197.05
Depreciación, Deterioro y Amortización Acumulada de Bienes	\$ 6,259,885.60	
Activos Diferidos		
Estimación por Pérdida o Deterioro de Activos no Circulantes		
Otros Activos no Circulantes		
Pasivo		\$ 13,399,672.15
Pasivo Circulante	\$ 818,878.25	\$ -
Cuentas por Pagar a Corto Plazo	\$ 734,478.25	\$ -
Documentos por Pagar a Corto Plazo		
Porción a Corto Plazo de la Deuda Pública a Largo Plazo		
Títulos y Valores a Corto Plazo		
Pasivos Diferidos a Corto Plazo		
Fondos y Bienes de Terceros en Garantía y/o Administración a Corto Plazo	\$ 84,400.00	
Provisiones a Corto Plazo		
Otros Pasivos a Corto Plazo		
Pasivo No Circulante	\$ -	\$ 14,218,550.40
Cuentas por Pagar a Largo Plazo		
Documentos por Pagar a Largo Plazo		
Deuda Pública a Largo Plazo		\$ 4,907,472.00
Pasivos Diferidos a Largo Plazo		0
Fondos y Bienes de Terceros en Garantía y/o en Administración a Largo Plazo		\$ 9,311,078.40
Provisiones a Largo Plazo		
HACIENDA PUBLICA/PATRIMONIO		\$ 4,131,864.03
Hacienda Pública/Patrimonio Contribuido	\$ 801,794.93	
Aportaciones	\$ 801,794.93	
Donaciones de Capital		
Actualización de la Hacienda Pública/Patrimonio		
Hacienda Pública/Patrimonio Generado		\$ 4,933,658.96
Resultados del Ejercicio (Ahorro/ Desahorro)	\$ 9,624,719.18	\$ -
Resultados de Ejercicios Anteriores	\$ -	\$ 14,558,378.14
Revalúos		
Reservas		
Rectificaciones de Resultados de Ejercicios Anteriores		
Excesos o Insuficiencia en la Actualización de la Hacienda Pública/Patrimonio		
Resultado por Posición Monetaria		
Resultado por Tenencia de Activos no Monetarios		

Sistema Estatal de Evaluación
Estado de Cambios en la Situación Financiera
Fondo Nuevo Sonora
Del 01 de Enero al 31 de Diciembre de 2015
(PESOS)

CPCA-I-03

CUENTA PÚBLICA 2015

Sistema Estatal de Evaluación
Informe sobre Pasivos Contingentes
Fondo Nuevo Sonora
al 31 de Diciembre de 2015
(PESOS)

CPCA-I-04

CUENTA PÚBLICA 2015

A Corto Plazo SIN INFORMACION QUE REPORTAR

A Mediano Plazo
SIN INFORMACION QUE REPORTAR

INFORME SOBRE PASIVOS CONTINGENTES: Informar las obligaciones que tienen su origen en hechos específicos e independientes del pasado que en el futuro pueden ocurrir o no, y de acuerdo con lo que acontezca, desaparecen o se convierten en pasivos reales por ejemplo, juicios, garantías, avales, costos de planes de pensiones, jubilaciones, etc.

A Largo Plazo SIN INFORMACION QUE REPORTAR

I) NOTAS A LOS ESTADOS FINANCIEROS MES DE DICIEMBRE 2015

Con el propósito de dar cumplimiento a los artículos 46 y 49 de la Ley General de Contabilidad Gubernamental. A continuación se presentan los tres tipos de notas que acompañan a los estados, a saber:

a) NOTAS DE DESGLOSE

I) NOTAS AL ESTADO DE SITUACIÓN FINANCIERA

Activo

Efectivo y Equivalentes

1. Se informa acerca de los fondos con afectación específica.

CUENTA	NOMBRE CUENTA	IMPORTE
1111	EFFECTIVO	0
1112	BANCOS/TESORERÍA	23,693,449.32

Los fondo que acumulan la cuenta de BANCOS/TESORERIA, están distribuidos en dos instituciones bancarias, como se detalla

CUENTA	NOMBRE CUENTA	IMPORTE
1112	BANCOS/TESORERÍA	23,693,449.32
1112-01	BANCO MERCANTIL DEL NORTE, S.A.	7,258,456.27
1112-02	BBVA - BANCOMER, S.A.	16,434,993.05

Los fondo que acumulan la cuenta de INVERSIONES, están distribuidos en las siguientes instituciones bancarias, como se detalla, en el esquema de mesa de dinero, siendo a corto plazo.

CUENTA	NOMBRE CUENTA	IMPORTE
1114	INVERSIONES TEMPORALES (HASTA 3 MESES)	41,558,279.69
1114-01	BANCO MERCANTIL DEL NORTE, S.A.	5,516,841.59
1114-02	BBVA - BANCOMER, S.A.	2,015,877.99
1114-03	INTERACCIONES FONDO NUEVO SONORA	15,653,946.09
1114-04	ACTINVER CASA DE BOLSA, S.A. DE C.V.	18,371,614.02

Derechos a recibir Efectivo y Equivalentes y Bienes o Servicios a Recibir

1.-Se desglosan los derechos a recibir, cabe señalar que la cuenta PRESTAMOS OTORGADOS A LARGO PLAZO, es la más relevante, derivado del objeto del Fondo por ser el otorgamiento de Financiamientos:

CUENTA	NOMBRE CUENTA	IMPORTE
1116	DEPÓSITOS DE FONDOS DE TERCEROS EN GARANTÍA Y/O AD	20,000.00
1122	CUENTAS POR COBRAR A CORTO PLAZO	0
1123	DEUDORES DIVERSOS POR COBRAR A CORTO PLAZO	10,274,641.11
1124	INGRESOS POR RECUPERAR A CORTO PLAZO	18,982,.19
1193	BIENES DERIVADOS DE EMBARGOS, DECOMISOS, ASEGURAMI	4,516,822.63
1161	ESTIMACIONES PARA CUENTAS INCOBRABLES POR DERECHOS	-9,885,545.91
1222	DEUDORES DIVERSOS A LARGO PLAZO	197,103,552.94
1224	PRÉSTAMOS OTORGADOS A LARGO PLAZO	230,104,107.71

Derivado del objeto del Fondo la cuenta de préstamos otorgados a largo plazo, corresponde a un capital vigente por la cantidad de de \$91,839,659.47 y una cartera vencida de \$132,357,876.19.

En el rubro de Deudores diversos por cobrar corto plazo, 9,075,315.28 corresponden a las Iniciativas productivas las cuales fueron fondeadas por el Fondo.

Bienes Disponibles para su Transformación o Consumo (inventarios)

- No aplica.

Inversiones Financieras

- No aplica.

Bienes Muebles, Inmuebles e Intangibles

- Lo bienes muebles están depreciados con el método de línea recta según los porcentajes que cita el Código Fiscal de la Federación, algunos bienes fueron aportados por fondos y fideicomisos que fueron extintos. los cuales se encuentran en buenas condiciones.

CUENTA	NOMBRE CUENTA	IMPORTE
1241	MOBILIARIO Y EQUIPO DE ADMINISTRACIÓN	1,341,897.34
1244	VEHICULOS Y EQUIPO DE TRANSPORTE	1,279,663.27
1251	SOFTWARE	3,050,200.00
1254	LICENCIAS	77,585.30
		5,749,345.91

CUENTA	NOMBRE CUENTA	IMPORTE
1263	DEPRECIACIÓN ACUMULADA DE BIENES MUEBLES	2,574,282.35
1263-1	-Depreciación acumulada de Mobiliario y equipo de	132,323.13
1263-4	--Depreciación Acumulada de Equipo de Transporte.	1,279,654.27
1263-8	--Depreciación de equipo de Computo	1,162,304.95
1265	AMORTIZACIÓN ACUMULADA DE ACTIVOS INTANGIBLES	1,307,855.85
1265-4	--Amortización Acumulada de Licencias.	87,775.85

Estimaciones y Deterioros

5. No contamos con inventarios, activos biológicos, la estimación de cartera por fue creada de acuerdo con las políticas de crédito , así como por solicitud de INADEM , por un importe de \$10,000,000.00.

Otros Activos

6. Se cuenta con otros activos producto de las adjudicaciones la cual hacienden \$4,516,822.63 cabe señalar que durante el mes de septiembre fue adjudicado un bien inmueble consistente en un Terreno rustico de agostadero 183 Z-1

1193	BIENES DERIVADOS DE EMBARGOS, DECOMISOS, ASEGURAMI	4,516,822.63
1193-01	BIENES MUEBLES	2,012,787.09
1193-02	BIENES INMUEBLES	2,504,035.54

Pasivo

1. En el Género de Servicios Personales por pagar a Corto Plazo, se tiene un saldo de \$4,684,725.14 al 31 de Diciembre del 2015, derivado de varias liquidaciones que se realizaron las cuales fueron autorizadas por Consejo Directivo.
2. Fondos de Bienes de Terceros en Administración y/o en Garantía a corto y largo plazo, el saldo al 31 de Diciembre del 2015 asciende a \$54,164,292.57 los cuales corresponden a Garantías y fondos Ajenos tanto Estatales como Federales.
3. En el género de Pasivo, el rubro más relevante es el de Documentos por pagar a largo Plazo, ya que derivado de la Extinción del Fapes y se tuvo que llevar a cabo el reconocimiento de Adeudo de Fondo Nuevo Sonora del Prestamos de la Deuda Pública interna por pagar por un importe de **209,852,753.12** contratada con Banco Mercantil del Norte S.A. con vencimiento a junio del 2028. al 31 de Diciembre del 2015 se tiene un saldo de \$197,103,552.94 de capital. cabe señalar que esta deudo es cubierta por la Secretaria de Hacienda. Cuenta contable (2133-01-01)
4. En la cuenta 2119-1-0001, a nombre del Fondo para las Actividades Productivas del Estado de Sonora, Corresponden a depósitos que realizan acreditados del Fapes, que fueron fondeados con recursos del Fondo Nuevo Sonora en el Programa de Preservación del Empleo de Puerto Peñazo operados en Diciembre del 2010.

PATRIMONIO APORTADO POR FONDOS Y FIDEICOMISOS

CUENTA	CONCEPTO	IMPORTE
3110-01	Fondo para las Actividades Productivas del Estado	113,839,207.40
3110-02	Secretaria de Hacienda/Estatal	19,660,000.00
3110-03	Secretaria de Economia/Estatal	3,600,000.00
3110-04	Fideicomiso de Rescate a la Mediana Empresa (FIRME	38,905,868.35
3110-05	Fondo de Fomento al Turismo en el Estado de Sonora	12,600,000.00
3110-06	Fondo Estatal para Proyectos Productivos de la Muj	17,815,318.58

II) NOTAS AL ESTADO DE ACTIVIDADES

Ingresos de Gestión

Estado Analítico de Ingresos					
Del 1 de enero al 31 de Diciembre de 2015					
Rubro de Ingresos	Ingreso				
	Estimado	Ampliaciones y Reducciones	Modificado	Devengado	Recaudado
	(1)	(2)	(3= 1 + 2)	(4)	(5)
Ingresos por Ventas de Bienes y Servicios	14,500,000	734,026	15,234,026	15,234,026	15,234,026
Participaciones y Aportaciones	0	0	0	0	0
Transferencias, Asignaciones, Subsidios y Otras Ayudas	23,994,946	318,234	24,313,180	24,313,180	24,313,180
Ingresos Derivados de Financiamientos	0	0	0	0	0
Total	38,494,946	1,052,260.00	39,547,206	39,547,206	39,541,332

Gastos y Otras Pérdidas:

Estado Analítico del Ejercicio del Presupuesto de Egresos						
Clasificación Económica (por Tipo de Gasto)						
Del 1 de enero al 31 de Diciembre de 2015						
Concepto	Egresos					Subejercicio
	Aprobado	Ampliaciones/ Reducciones	Modificado	Devengado	Pagado	
	1	2	3 = (1 + 2)	4	5	
Gasto Corriente	28,994,946	1,999,496	30,994,442	29,001,064	28,482,084	1,993,378
Gasto de Capital	9,500,000	-947,237	8,552,763	6,449,864	6,449,864	2,102,899

Amortización de la Deuda y Disminución de Pasivos	0	0	0	0	0	0
Total del Gasto	38,494,946	1,052,260	39,547,206	39,450,928	34,931,948	4,096,277

III) NOTAS AL ESTADO DE VARIACIÓN EN LA HACIENDA PÚBLICA

1. Las modificaciones al presupuesto fueron, para poder cumplir con los procesos establecidos para poder cumplir con cada una de las acciones y no afectar el programa operativo anual, ya que no se recibió el subsidio autorizado.
2. Se informa que los recursos recibidos durante el ejercicio, corresponden a lo que se tenía programado recibir durante el ejercicio así como la recuperación de capital del otorgamiento de Créditos en ejercicios anteriores.

Concepto	Hacienda Pública/Patrimonio Contribuido	Hacienda Pública/Patrimonio Generado de Ejercicios Anteriores	Hacienda Pública/Patrimonio Generado del Ejercicio	Ajustes por Cambios de Valor	TOTAL
Rectificaciones de Resultados de Ejercicios Anteriores	0	0	0	0	0
Patrimonio Neto Inicial Ajustado del Ejercicio	0	0	0	0	
Aportaciones		0	0	0	
Donaciones de Capital	0	0	0	0	
Actualización de la Hacienda Pública/Patrimonio	0	0	0	0	
Variaciones de la Hacienda Pública/Patrimonio Neto del Ejercicio	0	0	0	0	5,803,682.68
Resultados del Ejercicio (Ahorro/Desahorro)	0		0	0	0
Resultados de Ejercicios Anteriores	0		0	0	0
Revalúos	0	0	0	0	0
Reservas	0	0	0	0	0
Hacienda Pública/Patrimonio Neto Final del Ejercicio 2014	0	0	5,803,682.68	0	5,803,682.68
Cambios en la Hacienda Pública/Patrimonio Neto del Ejercicio 2015	206,420,394.33	0	0	0	
Aportaciones		0	0	0	206,420,394.33
Donaciones de Capital	0	0	0	0	0
Actualización de la Hacienda Pública/Patrimonio	0	0	0	0	0
Variaciones de la Hacienda Pública/Patrimonio Neto del Ejercicio 2015	0	0	0	0	27,303,554.83
Resultados del Ejercicio (Ahorro/Desahorro)	0	0	3,821,036.50	0	3,821,036.50

Resultados de Ejercicios	0	23,482,518.33	0	0	23,482,518.33
Anteriores					
Revalúos	0	0	0	0	0
Reservas	0	0	0	0	0
Saldo Neto en la Hacienda Pública / Patrimonio 2014	206,420,394.33	24,397,578	9,624,719.18	0	239,527,631.84

IV) NOTAS AL ESTADO DE FLUJOS DE EFECTIVO

V) CONCILIACIÓN ENTRE LOS INGRESOS PRESUPUESTARIOS Y CONTABLES, ASÍ COMO ENTRE LOS EGRESOS PRESUPUESTARIOS

Conciliación entre los Egresos Presupuestarios y los Gastos Contables

al 31 de Diciembre de 2015

1. Total de Egresos Presupuestarios	\$ 34,450,928.24
--	-------------------------

(MENOS)

2. Egresos Presupuestarios no contables	\$ 6,449,669.49	
Mobiliario y equipo de administración	\$ 13,472.44	
Bienes inmuebles	0	
Activos intangibles	\$ 36,197.05	
Adeudos de ejercicios fiscales anteriores (ADEFAS)	0	
Otros Egresos Presupuestales No Contables	\$ 6,400,000.00	

(MAS)

3. Gastos contables no presupuestarios	\$ 915,353.82	
Estimaciones, depreciaciones, deterioros, obsolescencia y amortizaciones	\$ 688,703.04	
Otros gastos	\$ 226,650.78	
Otros Gastos Contables No Presupuestales	\$ 226,650.78	
4. Total de Gasto Contable (4= 1 - 2 + 3)	\$ 29,916,612.57	

Efectivo y equivalentes

- El análisis de los saldos inicial y final que figuran en la última parte del Estado de Flujo de Efectivo en la cuenta de efectivo y equivalentes es como sigue:

Conciliación entre los Ingresos Presupuestarios y Contables

al 31 de Diciembre de 2015

1. Ingresos Presupuestarios	\$39,547,205.66
------------------------------------	------------------------

(MAS)

2. Ingresos contables no presupuestarios		-
Otros Ingresos contables no presupuestarios	-	
(MENOS)		
3. Ingresos presupuestarios no contables		
Otros Ingresos presupuestarios no contables	-	
4. Ingresos Contables (4= 1 + 2 - 3)		\$39,547,205.66

CUENTAS DE ORDEN PRESUPUESTAL DE LOS INGRESOS		
LEY DE INGRESOS ESTIMADA		\$38,494,946.00
LEY DE INGRESOS POR EJECUTAR		\$11,747.82
MODIFICACIONES A LA LEY DE INGRESOS ESTIMADA		\$1,052,259.66
LEY DE INGRESOS DEVENGADA		\$39,547,205.66
LEY DE INGRESOS RECAUDADA		\$39,535,457.84
CUENTAS DE ORDEN PRESUPUESTAL DE LOS EGRESOS		
PRESUPUESTO DE EGRESOS APROBADO		\$38,494,946.00
PRESUPUESTO DE EGRESOS POR EJERCER		\$3,473,381.72
PRESUPUESTO DE EGRESOS MODIFICADO		\$1,052,259.66
PRESUPUESTO DE EGRESOS COMPROMETIDO		\$35,450,928.24
PRESUPUESTO DE EGRESOS DEVENGADO		\$35,450,928.24
PRESUPUESTO DE EGRESOS EJERCIDO		\$35,375,528.24
PRESUPUESTO DE EGRESOS PAGADO		\$34,931,948.30

b) NOTAS DE MEMORIA (CUENTAS DE ORDEN)

Las cuentas de orden se para registrar las cuentas presupuestales, para el registro de contratos de administración de recursos, registros por garantías de los financiamientos otorgados.

Las cuentas que se manejan para efectos de estas Notas son las siguientes:

Cuentas de Orden Contables y Presupuestarias:

c) NOTAS DE GESTIÓN ADMINISTRATIVA

1. Introducción

Los Estados Financieros de este organismo, proveen de información financiera, tienen como objetivo reflejar información financiera a los principales usuarios de la misma, revelando el contexto y los aspectos económicos-financieros más relevantes que influyeron en las decisiones del período, y que deberán ser considerados en la elaboración de los estados financieros para la mayor comprensión de los mismos y sus particularidades.

2. Panorama Económico y Financiero

Debido a la falta de recursos a nivel estatal, el presupuesto original no se recibió en lo que respecta al capítulo 4000 ni el 7000. para cumplir el programa operativo anual.

3. Autorización e Historia

El Fondo Nuevo Sonora (la Entidad), se crea mediante decreto del 15 de Febrero del 2010, como un organismo Publico descentralizado del Gobierno del Estado de Sonora, con personalidad Jurídica y patrimonio propio.

4. Organización y Objeto Social

a) Objeto social.

El objeto de la Entidad es otorgar financiamientos accesibles y preferencial a las empresas que en las condiciones del crédito tradicional no pueden acceder a recursos suficientes para su desarrollo y consolidación, para fomentar las condiciones de desarrollo económico sustentable del Estado de Sonora, mediante la implementación de un sistema integral de financiamiento oportuno, accesible, transparente, de bajo costo, diferenciado por sectores y regiones productivos del Estado

ARTICULO 2.- Para los efectos del presente Reglamento Interior se entiende por:

I.- Fondo.- El Fondo Nuevo Sonora;

II.- Comité.- El Comité de Análisis, Evaluación Financiera y Recuperación;

III.- Consejo Directivo.- El Consejo Directivo del Fondo; y

IV.- Decreto que crea al Fondo.- El Decreto que Crea un Organismo Público Descentralizado denominado Fondo Nuevo Sonora, publicado en el Boletín Oficial del Gobierno del Estado el 15 de febrero de 2010.

ARTICULO 2.- Para los efectos del presente Reglamento Interior se entiende por:

I.- Fondo.- El Fondo Nuevo Sonora;

II.- Comité.- El Comité de Análisis, Evaluación Financiera y Recuperación;

III.- Consejo Directivo.- El Consejo Directivo del Fondo; y

IV.- Decreto que crea al Fondo.- El Decreto que Crea un Organismo Público Descentralizado denominado Fondo Nuevo Sonora, publicado en el Boletín Oficial del Gobierno del Estado el 15 de febrero de 2010.

ARTÍCULO 3.- Para el cumplimiento de su objeto el Fondo contará con el Consejo Directivo, que será su máxima autoridad; un Coordinador General, y las siguientes unidades administrativas:

I.- Dirección de Gestión y Diseño de Instrumentos Financieros;

II.- Dirección de Financiamiento y Análisis de Riesgo;

III.- Dirección de Supervisión y Seguimiento;

IV.- Dirección de Administración, Finanzas y Operación; y

V.- Dirección Jurídica y Recuperación de Cartera.

irectivo, que
administrativas:

5. Bases de Preparación de los Estados Financieros

- a) La información financiera se elabora apegándose a la Ley de contabilidad Gubernamental (LGCG) , Postulados Básicos, así como a lo establecido en las Normas Contables y Lineamientos emitidos por el órgano de coordinación para la Armonización de la contabilidad Gubernamental en este caso el Consejo Nacional de Armonización Contable, así como la normatividad aplicable del Gobierno del Estado de Sonora.

La normatividad aplicada para el reconocimiento, valuación y revelación para el registro de los bienes muebles e inmuebles son al valor de adquisición y las aportaciones se registraron al valor citado en cada acta de transferencia.

El fondo ha utilizado el sistema de SACG 6, proporcionado por el INDETEC.

- c) Postulados básicos.

- 1.-Sustancia Económica
- 2.-Entes Públicos
- 3.-Existencia Permanente
- 4.-Revelación Suficiente
- 5.-Importancia Relativa
- 6.-Registro e integración presupuestaria
- 7.Consolidación de la Información
- 8.-Devengo Contable
- 9.-Valuación
- 10.-Dualidad Económica

6. Políticas de Contabilidad Significativas

Se informará sobre:

- a) El reconocimiento, valuación y revelación para el registro de los bienes muebles e inmuebles son a costo de adquisición o al valor de aportación por transferencia , los bienes se irán depreciando cada año,
- b) No se tienen operaciones en el extranjero
- c) Método de valuación de la inversión en acciones de Compañías subsidiarias no consolidadas y asociadas.
No aplica.
- d) Sistema y método de valuación de inventarios y costo de lo vendido.
No aplica
- e) Beneficios a empleados: A los servidores de nivel base se les cubren las prestaciones sindicales, la reserva laboral se ha reservado parcialmente en tanto se da cumplimiento los lineamientos.
- f) Provisiones: Derivado de los convenios y contratos se tiene estas provisiones para cumplir con lo comprometido.
- g) Reservas: Se tiene reserva para cuentas incobrables.
- h) Dependiendo de las observaciones del Instituto superior de auditoría y fiscalización se relazaran los cambios para su corrección.
- i) Reclasificaciones: Se informa que durante el 2013 se realizaron reclasificaciones derivado de la matriz de conversión, cumpliendo así con la Armonización contable.
- j) Depuración y cancelación de saldos, Dependiendo del saldo por su importancia, se solicita al Consejo Directivo la autorización.

7. Posición en Moneda Extranjera y Protección por Riesgo Cambiario

No aplica.

8. Reporte Analítico del Activo

Debe mostrar la siguiente información:

9. Fideicomisos, Mandatos y Análogos

No Aplica

10. Reporte de la Recaudación

a) Análisis del comportamiento de la recaudación correspondiente al ente público se cumplió a %0

11. Información sobre la Deuda y el Reporte Analítico de la Deuda

2233	PRÉSTAMOS DE LA DEUDA PÚBLICA INTERNA POR PAGAR A	
2233-01	BANCO MERCANTIL DEL NORTE S.A. DE IBM	0
2233-01-01	--Crédito. 13656528	197,103,552.94

El saldo de la deuda del Crédito 13656528, es cubierto por la Secretaria de Hacienda directamente con un vencimiento a Junio del 2028

12. Calificaciones otorgadas

13. Proceso de Mejora

14. Información por Segmentos

No aplica

15. Eventos Posteriores al Cierre

Nada que manifestar.

16. Partes Relacionadas

No aplica

17. Responsabilidad Sobre la Presentación Razonable de la Información Contable

Los estados Financieros están rubricados en cada página de los mismos e incluyen al final con la leyenda

"Bajo protesta de decir verdad declaramos que los estados financieros y sus notas, son razonablemente correctos y son responsabilidad del emisor.

Sistema Estatal de Evaluación
Estado Analítico del Activo
Fondo Nuevo Sonora
Del 01 de Enero al 31 de Diciembre de 2015
(PESOS)

CPCA-I-06

CUENTA PÚBLICA 2015

Concepto	Saldo Inicial 1	Cargos del Periodo 2	Abonos del Periodo 3	Saldo Final 4 (1+2-3)	Variación del Periodo (4-1)
ACTIVO	\$ 516,803,033.57	\$ 327,238,211.12	\$ 344,769,747.30	\$ 499,271,497.39	-\$ 17,531,536.18
Activo Circulante	\$ 67,980,238.89	\$ 225,600,081.87	\$ 223,383,691.73	\$ 70,196,629.03	\$ 2,216,390.14
Efectivo y Equivalentes	\$ 48,116,323.40	\$ 168,149,869.86	\$ 150,994,464.25	\$ 65,271,729.01	\$ 17,155,405.61
Derechos a Recibir Efectivo o Equivalentes	\$ 19,540,431.08	\$ 50,488,185.21	\$ 59,734,992.99	\$ 10,293,623.30	-\$ 9,246,807.78
Derechos a Recibir Bienes o Servicios					
Inventarios					
Almacenes					
Estimación por Pérdida o Deterioro de Activos Circulantes	\$ -	\$ 114,454.09	\$ 10,000,000.00	-\$ 9,885,545.91	-\$ 9,885,545.91
Otros Activos Circulantes	\$ 323,484.41	\$ 6,847,572.71	\$ 2,654,234.49	\$ 4,516,822.63	\$ 4,193,338.22
Activo No Circulante	\$ 448,822,794.68	\$ 101,638,129.25	\$ 121,386,055.57	\$ 429,074,868.36	-\$ 19,747,926.32
Inversiones Financieras a Largo Plazo	\$ -	\$ -	\$ -	\$ -	\$ -
Derechos a Recibir Efectivo o Equivalentes a Largo Plazo	\$ 445,483,406.30	\$ 101,571,012.40	\$ 119,846,758.05	\$ 427,207,660.65	-\$ 18,275,745.65
Bienes Inmuebles, Infraestructura y Construcciones en Proceso	\$ -	\$ -	\$ -	\$ -	\$ -
Bienes Muebles	\$ 2,625,547.53	\$ 13,472.44	\$ 17,459.36	\$ 2,621,560.61	-\$ 3,986.92
Activos Intangibles	\$ 3,091,588.25	\$ 36,197.05	\$ -	\$ 3,127,785.30	\$ 36,197.05
Depreciación, Deterioro y Amortización Acumulada de Bienes	-\$ 2,377,747.40	\$ 17,447.36	\$ 1,521,838.16	-\$ 3,882,138.20	-\$ 1,504,390.80
Activos Diferidos	\$ -	\$ -	\$ -	\$ -	\$ -
Estimación por Pérdida o Deterioro de Activos no Circulantes	\$ -	\$ -	\$ -	\$ -	\$ -
Otros Activos no Circulantes	\$ -	\$ -	\$ -	\$ -	\$ -

Elaboró
C.P. Guadalupe Luna Santacruz

Autorizó
Ing. Gonzalo Moreno Noriega

Sistema Estatal de Evaluación
Estado Analítico de la Deuda y Otros Pasivos
Fondo Nuevo Sonora
Del 01 de Enero al 31 de Diciembre de 2015
(PESOS)

CPCA-I-07

CUENTA PÚBLICA 2015

DENOMINACIÓN DE LAS DEUDAS	MONEDA DE CONTRATACIÓN	INSTITUCIÓN O PAÍS ACREEDOR	SALDO INICIAL DEL PERIODO	SALDO FINAL DEL PERIODO
DEUDA PÚBLICA				
Corto Plazo				
Deuda Interna				
Instituciones de Crédito				
Títulos y Valores				
Arrendamientos Financieros				
Deuda Externa				
Organismos Financieros Internacionales				
Deuda Bilateral				
Títulos y Valores				
Arrendamientos Financieros				
<i>Subtotal Corto Plazo</i>				
Largo Plazo				
Deuda Interna				
Instituciones de Crédito	Pesos M.N.	México	\$ 202,011,025.00	\$ 197,103,553.00
Títulos y Valores			\$ 202,011,025.00	\$ 197,103,553.00
Arrendamientos Financieros				
Deuda Externa				
Organismos Financieros Internacionales				
Deuda Bilateral				
Títulos y Valores				
Arrendamientos Financieros				
<i>Subtotal Largo Plazo</i>				
			\$ 202,011,025.00	\$ 197,103,553.00
Otros Pasivos	Pesos M.N.	México	\$ 71,214,469.00	\$ 62,772,269.00
Total Deuda y Otros Pasivos			\$ 273,225,494.00	\$ 259,825,822.00

Elaboró

C.P. Guadalupe Luna Santacruz

Autorizó

Ing. Gonzalo Moreno Noriega

Sistema Estatal de Evaluación
Estado Analítico de Ingresos
Fondo Nuevo Sonora
del 1 de Enero al 31 de Diciembre de 2015
(PESOS)

CPCA-II-08

CUENTA PÚBLICA 2015

Rubros de los Ingresos	Ingresos Estimado Original Anual (1)	Ampliaciones y Reducciones (+ ó -) (2)	Ingresos Modificado Anual (3= 1 +2)	Ingresos Devengado Anual (4)	Ingresos Recaudado Anual (5)	Variación Vs Original (6= 5 - 1)	% de Avance Anual (7= 5/1)
1 Impuestos							
2 Cuotas y Aportaciones de Seguridad Social							
3 Contribuciones de Mejoras							
4 Derechos							
5 Productos							
Corriente							
Capital							
6 Aprovechamientos							
Corriente							
Capital							
7 Ingresos por Ventas de Bienes y Servicios	\$ 14,500,000.00	\$ 734,025.80	\$ 15,234,025.80	\$ 15,234,025.80	\$ 15,228,151.89	\$ 728,151.89	105%
8 Participaciones y Aportaciones							
9 Transferencias, Asignaciones, Subsidios y Otras Ayudas <u>FEDERALES</u>							
Transferencias, Asignaciones, Subsidios y Otras Ayudas <u>ESTATALES</u>	\$ 23,994,946.00	\$ 318,233.86	\$ 24,313,179.86	\$ 24,313,179.86	\$ 24,313,179.86	\$ 318,233.86	101%
10 Ingresos Derivados de Financiamientos							
Total	\$ 38,494,946.00	\$ 1,052,259.66	\$ 39,547,205.66	\$ 39,547,205.66	\$ 39,541,331.75	\$ 1,046,385.75	103%
					Ingresos Excedentes 1	\$ 1,046,385.75	0

Estado Analítico de Ingresos Por Fuente de Financiamiento	Ingresos Estimado Original Anual (1)	Ampliaciones y Reducciones (+ ó -) (2)	Ingresos Modificado Anual (3= 1 +2)	Ingresos Devengado Anual (4)	Ingresos Recaudado Anual (5)	Variación Vs Original (6= 5 - 1)	% de Avance Anual (7=5/1)
Ingresos del Gobierno							
Impuesto							
Contribuciones de Mejoras							
Derechos							
Productos							
Corriente							
Capital							
Aprovechamientos							
Corriente							
Capital							
Participaciones y Aportaciones							
Transferencias, Asignaciones, Subsidios y Otras Ayudas							
Ingresos de Organismos y Empresas	\$ 38,494,946.00	\$ 1,052,259.66	\$ 39,547,205.66	\$ 39,547,205.66	\$ 39,541,331.75	\$ 1,046,385.75	103%
Cuotas y aportaciones de Seguridad Social							
Ingresos por ventas de Bienes y Servicios	\$ 14,500,000.00	\$ 734,025.80	\$ 15,234,025.80	\$ 15,234,025.80	\$ 15,228,151.89	\$ 728,151.89	105%
Transferencias, Asignaciones, Subsidios y Otras Ayudas, FEDERALES	\$ -	\$ -	\$ -	\$ -	\$ -	\$ -	0%
Transferencias, Asignaciones, Subsidios y Otras Ayudas, ESTATALES	\$ 23,994,946.00	\$ 318,233.86	\$ 24,313,179.86	\$ 24,313,179.86	\$ 24,313,179.86	\$ 318,233.86	101%
Ingresos derivados de Financiamiento	\$ -	\$ -	\$ -	\$ -	\$ -	\$ -	0%
Ingresos Derivados de Financiamientos	\$ -	\$ -	\$ -	\$ -	\$ -	\$ -	0%
Total	\$ 38,494,946.00	\$ 1,052,259.66	\$ 39,547,205.66	\$ 39,547,205.66	\$ 39,541,331.75	\$ 1,046,385.75	103%
					Ingresos Excedentes ¹ \$ 1,046,385.75	0%	

¹ Los Ingresos Excedentes se presentan para efectos de cumplimiento de la Ley de Ingresos del Estado y Ley de Contabilidad Gubernamental.

El importe reflejado siempre debe ser mayor a cero. Nunca en rojo.

El saldo Inicial de Caja y Bancos es informativo, No SE SUMA EN EL TOTAL.

Sistema Estatal de Evaluación
Conciliación entre los Ingresos Presupuestarios y Contables
Fondo Nuevo Sonora
al 31 de Diciembre de 2015
(PESOS)

CPCA-II-08-A

CUENTA PÚBLICA 2015

1. Ingresos Presupuestarios	\$39,547,205.66
------------------------------------	------------------------

(MAS)

2. Ingresos contables no presupuestarios		-
---	--	----------

Incremento por variación de inventarios	-	
Disminución del exceso de estimaciones por pérdida o deterioro u obsolescencia	-	
Disminución del exceso de provisiones	-	
Otros Ingresos y beneficios varios	-	
Otros Ingresos contables no presupuestarios	-	

(MENOS)

3. Ingresos presupuestarios no contables		
---	--	--

Productos de capital	-	
Aprovechamientos de capital	-	
Ingresos derivados de financiamientos	-	
Otros Ingresos presupuestarios no contables	-	

4. Ingresos Contables (4= 1 + 2 - 3)	\$	39,547,205.66
--	-----------	----------------------

Sistema Estatal de Evaluación
Estado Analítico del Ejercicio Presupuesto de Egresos
Clasificación por Objeto del Gasto (Capítulo y Concepto)
Fondo Nuevo Sonora

CPCA-II-09

Del 1 de Enero al 31 de Diciembre de 2015

(PESOS)

CUENTA PÚBLICA 2015

Ejercicio del Presupuesto	Egresos Aprobado Anual	Ampliaciones/ (Reducciones)	Egresos Modificado Anual	Egresos Devengado Anual	Egresos Pagado Anual	Subejercicio	% Avance Anual
Capítulo del Gasto	(1)	(2)	(3=1+2)	(4)	(5)	(6 = 3 - 4)	(7= 4/3)
1000 Servicios Personales	\$ 20,994,945.61	\$ 3,499,691.24	\$ 24,494,636.85	\$ 24,494,636.85	\$ 24,494,636.85	\$ -	100%
2000 Materiales y Suministros	\$ 790,000.12	\$ -	\$ 790,000.12	\$ 664,344.14	\$ 663,154.14	\$ 125,655.98	84%
3000 Servicios Generales	\$ 3,710,000.27	\$ -	\$ 3,710,000.27	\$ 2,521,957.86	\$ 2,445,331.79	\$ 1,188,042.41	68%
4000 Transferencias, Asignaciones, Subsidios y Otras Ayudas	\$ 3,500,000.00	-\$ 1,500,000.00	\$ 2,000,000.00	\$ 1,320,319.90	\$ 879,156.03	\$ 679,680.10	66%
5000 Bienes Muebles, Inmuebles e Intangibles	\$ 50,000.00	\$ -	\$ 50,000.00	\$ 49,669.49	\$ 49,669.49	\$ 330.51	99%
6000 Inversión Pública	\$ -	\$ -	\$ -	\$ -	\$ -	\$ -	0%
7000 Inversiones Financieros y Otras Provisiones	\$ 9,450,000.00	-\$ 947,431.58	\$ 8,502,568.42	\$ 6,400,000.00	\$ 6,400,000.00	\$ 2,102,568.42	75%
8000 Participaciones y Aportaciones	\$ -	\$ -	\$ -	\$ -	\$ -	\$ -	0%
9000 Deuda Pública	\$ -	\$ -	\$ -	\$ -	\$ -	\$ -	0%
Total del Gasto	\$ 38,494,946.00	\$ 1,052,259.66	\$ 39,547,205.66	\$ 35,450,928.24	\$ 34,931,948.30	\$ 4,096,277.42	89.64%

Sistema Estatal de Evaluación
Estado Analítico del Ejercicio Presupuesto de Egresos
Por Partida del Gasto
Fondo Nuevo Sonora
del 1 de Enero al 31 de Diciembre de 2015
(PESOS)

CPCA-II-09-A

CUENTA PÚBLICA 2015

Ejercicio del Presupuesto	Egresos Aprobado Anual (1)	Ampliaciones/ (Reducciones) (2)	Egresos Modificado Anual (3=1+2)	Egresos Devengado Anual (4)	Egresos Pagado Anual (5)	Subejercicio (6 = 3 - 4)	% Avance Anual (7= 4/3)
Partida/Descripción							
1000 SERVICIOS PERSONALES	\$ 20,994,945.61	\$ 3,499,691.24	\$ 24,494,636.85	\$ 24,494,636.85	\$ 24,494,636.85	\$ -	100.00%
1100 Remuneraciones al personal de carácter permanente							
113 Sueldo base al personal permanente							
11301 SUELDOS	\$ 3,878,959.92	\$ 72,431.15	\$ 3,951,391.07	\$ 3,951,391.07	\$ 3,951,391.07	\$ -	100.00%
11306 RIESGO LABORAL PRT	\$ 9,923,007.58	\$ 2,526,557.24	\$ 12,449,564.82	\$ 12,449,564.82	\$ 12,449,564.82	\$ -	100.00%
11307 AYUDA PARA HABITACION PRT	\$ 1,366,114.68	\$ 228,439.39	\$ 1,594,554.07	\$ 1,594,554.07	\$ 1,594,554.07	\$ -	100.00%
11310 AYUDA PARA ENERGIA ELECTRICA	\$ 910,742.04	\$ 152,292.99	\$ 1,063,035.03	\$ 1,063,035.03	\$ 1,063,035.03	\$ -	100.00%
1200 Remuneraciones al personal de carácter transitorio							
12301 RETRIBUCIONES POR SERVICIOS DE CARÁCTER SOCIAL	\$ 3,000.00	\$ 10,000.00	\$ 13,000.00	\$ 13,000.00	\$ 13,000.00	\$ -	100.00%
1300 Remuneraciones adicionales y especiales							
131 Primas por años de servicios efectivos prestados							
13101 PRIMA QUINQUENAL POR AÑOS DE SERVICIO EFECTIVOS PRESTADOS	\$ 400,332.72	\$ 24,402.33	\$ 424,735.05	\$ 424,735.05	\$ 424,735.05	\$ -	100.00%
132 Primas de vacaciones, dominical y gratificación de fin de año						\$ -	
13201 PRIMA VACACIONAL	\$ 58,801.10	\$ 62,421.69	\$ 121,222.79	\$ 121,222.79	\$ 121,222.79	\$ -	100.00%
13202 GRATIFICACION POR FIN DE AÑO	\$ 136,965.85	\$ 249,797.36	\$ 386,763.21	\$ 386,763.21	\$ 386,763.21	\$ -	100.00%
1400 Seguridad Social							
141 Aportaciones de seguridad social							
14101 CUOTAS POR SERVICIO MEDICO ISSSTESON	\$ 1,222,652.16	\$ 30,872.19	\$ 1,253,524.35	\$ 1,253,524.35	\$ 1,253,524.35	\$ -	100.00%
14102 CUOTAS POR SEGURO DE VIDA AL ISSSTESON	\$ 779.76	\$ 3.42	\$ 783.18	\$ 783.18	\$ 783.18	\$ -	100.00%
14103 CUOTAS POR SEGURO DE RETIRO AL ISSSTESON	\$ 2,106.72	\$ 84.84	\$ 2,191.56	\$ 2,191.56	\$ 2,191.56	\$ -	100.00%
14104 ASIGNACION PARA PRESTAMOS A CORTO PLAZO	\$ 30,559.56	\$ 772.26	\$ 31,331.82	\$ 31,331.82	\$ 31,331.82	\$ -	100.00%
14105 ASIGNACION PARA PRESTAMOS PRENDARIOS	\$ 30,559.56	\$ 772.26	\$ 31,331.82	\$ 31,331.82	\$ 31,331.82	\$ -	100.00%
14106 OTRAS PRESTACIONES DE SEGURIDAD SOCIAL	\$ 183,391.44	-\$ 183,391.44	\$ -	\$ -	\$ -	\$ -	0.00%
14107 CUOTAS PARA INFRAEST, EQMTO Y MMTO. HOSP.	\$ 122,259.96	-\$ 607.31	\$ 121,652.65	\$ 121,652.65	\$ 121,652.65	\$ -	100.00%
14108 APORTACIONES PARA LA ATENCION DE ENFERMEDADES	\$ 96,024.00	-\$ 19,390.50	\$ 76,633.50	\$ 76,633.50	\$ 76,633.50	\$ -	100.00%
142 Aportaciones a fondos de vivienda							
14201 CUOTAS AL FOVISSSTESON	\$ 489,056.88	\$ 12,348.91	\$ 501,405.79	\$ 501,405.79	\$ 501,405.79	\$ -	100.00%
143 Aportaciones al sistema para el retiro							
14301 PAGAS DE DEFUNCION, PENSIONES Y JUBILACIONES	\$ 2,139,631.68	\$ 234,396.62	\$ 2,374,028.30	\$ 2,374,028.30	\$ 2,374,028.30	\$ -	100.00%
OTRAS PRESTACIONES SOCIALES Y ECONOMICAS	\$ -	\$ 97,487.84	\$ 97,487.84	\$ 97,487.84	\$ 97,487.84		

Ejercicio del Presupuesto		Egresos Aprobado Anual	Ampliaciones/ (Reducciones)	Egresos Modificado Anual	Egresos Devengado Anual	Egresos Pagado Anual	Subejercicio	% Avance Anual
Partida/Descripción		(1)	(2)	(3=1+2)	(4)	(5)	(6 = 3 - 4)	(7= 4/3)
2000	MATERIALES Y SUMINISTROS	\$ 790,000.12	\$ -	\$ 790,000.12	\$ 664,344.14	\$ 663,154.14	\$ 125,655.98	84.09%
2100	Materiales de administración							
211	Materiales, útiles y equipos menores de oficina							
21101	MATERIALES, UTILES Y EQUIPOS MENORES DE OFICINA	\$ 75,000.00	\$ 3,427.55	\$ 78,427.55	\$ 77,575.91	\$ 77,575.91	\$ 851.64	98.91%
212	Materiales y útiles de impresión y reproducción							
21201	MATERIALES Y UTILES DE IMPRESIÓN Y REPRODUCCION	\$ 76,000.00	-\$ 1,930.02	\$ 74,069.98	\$ 47,978.04	\$ 47,978.04	\$ 26,091.94	64.77%
215	Material impreso e información digital							
21501	MATERIAL PARA INFORMACION	\$ 6,000.00	\$ -	\$ 6,000.00	\$ -	\$ -	\$ 6,000.00	0.00%
216	Material de limpieza							
21601	MATERIAL DE LIMPIEZA	\$ 28,000.00	\$ 1,104.49	\$ 29,104.49	\$ 23,478.12	\$ 23,478.12	\$ 5,626.37	80.67%
2200	Alimentos y utensilios							
221	Productos alimenticios para personas							
22101	PRODUCTOS ALIMENTICIOS PARA EL PERS. EN LAS INST.	\$ 60,000.00	\$ 5,720.47	\$ 65,720.47	\$ 65,718.22	\$ 65,718.22	\$ 2.25	100.00%
22106	ADQUISICION DE AGUA POTABLE	\$ 10,000.00	\$ 4,260.00	\$ 14,260.00	\$ 11,817.32	\$ 10,627.32	\$ 2,442.68	82.87%
223	Utensilios para el Servicio de Alimentacion							
22301	UTENSILIOS PARA EL SERVICIO DE ALIMENTACION	\$ 1,000.00	\$ 2,143.40	\$ 3,143.40	\$ 2,143.40	\$ 2,143.40	\$ 1,000.00	68.19%
2400	Materiales y artículos de construcción y de reparación							
246	Material eléctrico y electrónico							
24601	MATERIAL ELECTRICO Y ELECTRONICO	\$ 10,000.00	\$ 10,386.64	\$ 20,386.64	\$ 18,787.04	\$ 18,787.04	\$ 1,599.60	92.15%
2500	Productos químicos, farmacéuticos y de laboratorio							
253	Medicinas y productos farmacéuticos							
25301	MEDICINAS Y PRODUCTOS FARMACEUTICOS	\$ 4,500.00	\$ -	\$ 4,500.00	\$ 3,417.80	\$ 3,417.80	\$ 1,082.20	75.95%
2600	Combustibles, lubricantes y aditivos							
261	Combustibles, lubricantes y aditivos							
26101	COMBUSTIBLES	\$ 415,000.12	-\$ 4,781.98	\$ 410,218.14	\$ 351,243.04	\$ 351,243.04	\$ 58,975.10	85.62%
26102	LUBRICANTES Y ADITIVOS	\$ 3,000.00	-\$ 2,902.82	\$ 97.18	\$ -	\$ -	\$ 97.18	0.00%
2700	Vestuario, Blancos, Prendas de Proteccion y Artículos Deportivos							
271	Vestuario y Uniformes							
27101	VESTUARIO Y UNIFORMES	\$ 10,000.00	-\$ 8,996.49	\$ 1,003.51	\$ -	\$ -	\$ 1,003.51	0.00%
2900	Herramientas, refacciones y accesorios menores							
294	Refacciones y accesorios menores de equipo de computo y tecnologías de la información							
29401	REFACCIONES Y ACCES. MENORES DE EQPO DE COMPUTO	\$ 8,500.00	\$ -	\$ 8,500.00	\$ 3,602.01	\$ 3,602.01	\$ 4,897.99	42.38%
296	Refacciones y accesorios menores de equipo de transporte							

Ejercicio del Presupuesto	Egresos Aprobado Anual (1)	Ampliaciones/ (Reducciones) (2)	Egresos Modificado Anual (3=1+2)	Egresos Devengado Anual (4)	Egresos Pagado Anual (5)	Subejercicio (6 = 3 - 4)	% Avance Anual (7= 4/3)
Partida/Descripción							
29601 REFACCIONES Y ACCES. MENORES DE EQPO DE TRANSP.	\$ 83,000.00	-\$ 8,431.24	\$ 74,568.76	\$ 58,583.24	\$ 58,583.24	\$ 15,985.52	78.56%
3000 SERVICIOS GENERALES	\$ 3,710,000.27	\$ -	\$ 3,710,000.27	\$ 2,521,957.86	\$ 2,445,331.79	\$ 1,188,042.41	67.98%
3100 Servicios básicos							
311 Energía eléctrica							
31101 ENERGIA ELECTRICA	\$ 400,000.30	-\$ 9,030.00	\$ 390,970.30	\$ 249,887.04	\$ 249,887.04	\$ 141,083.26	63.91%
313 Agua							
31301 AGUA	\$ 37,500.00	\$ -	\$ 37,500.00	\$ 22,210.03	\$ 22,210.03	\$ 15,289.97	59.23%
314 Telefonía tradicional							
31401 TELEFONIA TRADICIONAL	\$ 185,000.00	\$ 9,500.00	\$ 194,500.00	\$ 186,111.99	\$ 186,111.99	\$ 8,388.01	95.69%
315 Telefonía celular							
31501 TELEFONIA CELULAR	\$ 95,000.00	\$ 700.00	\$ 95,700.00	\$ 52,964.02	\$ 52,964.02	\$ 42,735.98	55.34%
317 Servicios de acceso a internet, redes y procesamiento de información							
31701 SERVICIOS DE ACCESO A INTERNET, REDES Y PROC. DE INF.	\$ 5,000.00	-\$ 163.54	\$ 4,836.46	\$ -	\$ -	\$ 4,836.46	0.00%
318 Servicios postales y telegráficos							
31801 SERVICIO POSTAL	\$ 44,000.00	\$ 10,563.54	\$ 54,563.54	\$ 43,976.95	\$ 43,976.95	\$ 10,586.59	80.60%
3200 Servicio de arrendamiento							
322 Arrendamiento de Edificios							
32201 ARRENDAMIENTO DE EDIFICIOS	\$ 140,000.00	\$ 7,000.00	\$ 147,000.00	\$ 139,200.00	\$ 139,200.00	\$ 7,800.00	94.69%
323 Arrendamiento de mobiliario y equipo de administración, educacional y recreativo							
32301 ARRENDAMIENTO DE MUEBLES, MAQUINARIA Y EQUIPO	\$ 48,000.00	\$ 550.00	\$ 48,550.00	\$ 23,554.26	\$ 23,554.26	\$ 24,995.74	48.52%
3300 Servicios profesionales, científicos, técnicos y otros servicios							
331 Servicios legales, de contabilidad, auditorías y relacionados							
33101 SERVICIOS LEGALES, DE CONTABILIDAD, AUDITORIAS Y REL.	\$ 449,999.99	-\$ 99,580.82	\$ 350,419.17	\$ 147,668.00	\$ 72,268.00	\$ 202,751.17	42.14%
333 Servicios de consultoría en tecnologías de la información							
33301 SERVICIOS DE INFORMATICA	\$ 150,000.00	\$ 7,500.00	\$ 157,500.00	\$ 100,502.40	\$ 100,502.40	\$ 56,997.60	63.81%
33302 SERVICIOS DE CONSULTORIAS	\$ 140,000.00	-\$ 4,600.00	\$ 135,400.00	\$ 21,005.46	\$ 21,005.46	\$ 114,394.54	15.51%
336 Servicios de apoyo administrativo, traducción, fotocopiado e impresión							
33603 IMPRESIONES Y PUBLICACIONES OFICIALES	\$ 11,000.00	\$ -	\$ 11,000.00	\$ 160.00	\$ 160.00	\$ 10,840.00	1.45%
338 Servicios de vigilancia							
33801 SERVICIO DE VIGILANCIA	\$ 166,000.00	\$ 3,000.00	\$ 169,000.00	\$ 150,440.98	\$ 150,440.98	\$ 18,559.02	89.02%
3400 Servicios financieros, bancarios y comerciales							
341 Servicios financieros y bancarios							

Ejercicio del Presupuesto		Egresos Aprobado Anual (1)	Ampliaciones/ (Reducciones) (2)	Egresos Modificado Anual (3=1+2)	Egresos Devengado Anual (4)	Egresos Pagado Anual (5)	Subejercicio (6 = 3 - 4)	% Avance Anual (7= 4/3)
Partida/Descripción								
34101	SERVICIOS FINANCIEROS Y BANCARIOS	\$ 102,000.00	\$ 72,668.32	\$ 174,668.32	\$ 162,580.96	\$ 162,580.96	\$ 12,087.36	93.08%
344	Seguros de responsabilidad patrimonial y finanzas							
34401	SEGUROS DE RESPONSABILIDAD PATRIMONIAL Y FIANZAS	\$ 465,000.00	\$ 484.21	\$ 465,484.21	\$ 465,480.21	\$ 465,480.21	\$ 4.00	100.00%
347	Fletes y maniobras							
34701	FLETES Y MANIOBRAS	\$ 27,000.00	\$ -	\$ 27,000.00	\$ 11,252.00	\$ 11,252.00	\$ 15,748.00	41.67%
3500	Servicios mantenimiento y conservación e instalación							
351	Conservación y mantenimiento menor de inmuebles							
35101	MMTO. Y CONSERVACION DE INMUEBLES	\$ 170,000.00	\$ 32,060.00	\$ 202,060.00	\$ 187,243.10	\$ 186,017.03	\$ 14,816.90	92.67%
352	Instalación, reparación y mantenimiento de mobiliario y equipo de administración, educacional y recreativo							
35201	MMTO. Y CONSERVACION DE MOBILIARIO Y EQUIPO	\$ 50,000.00	-\$ 1,000.00	\$ 49,000.00	\$ 3,046.93	\$ 3,046.93	\$ 45,953.07	6.22%
353	Instalación, reparación y mantenimiento de equipo de computo y tecnologías de información							
35302	MMTO. Y CONSERVACION DE BIENES INFORMATICOS	\$ 36,000.00	\$ 12,000.00	\$ 48,000.00	\$ 33,234.01	\$ 33,234.01	\$ 14,765.99	69.24%
355	Reparación y mantenimiento de equipo de transporte							
35501	MMTO. Y CONSERVACION DE EQUIPO DE TRANSPORTE	\$ 124,999.99	-\$ 4.00	\$ 124,995.99	\$ 54,277.45	\$ 54,277.45	\$ 70,718.54	43.42%
357	Instalación, reparación y mantenimiento de maquinaria, otros equipos y herramientas							
35701	MMTO. Y CONSERVACION DE MAQUINARIA Y EQUIPO.	\$ 167,000.00	\$ 11,700.00	\$ 178,700.00	\$ 158,304.92	\$ 158,304.92	\$ 20,395.08	88.59%
359	Servicios de jardinería y fumigación							
35901	SERVICIOS DE JARDINERIA Y FUMIGACION	\$ 54,000.00	\$ 200.00	\$ 54,200.00	\$ 37,079.91	\$ 37,079.91	\$ 17,120.09	68.41%
3700	Servicios de traslado y viáticos							
371	Pasajes aéreos							
37101	PASAJES AEREOS	\$ 166,000.00	-\$ 44,017.71	\$ 121,982.29	\$ 50,899.00	\$ 50,899.00	\$ 71,083.29	41.73%
372	Pasajes terrestres							
37201	PASAJES TERRESTRES NACIONALES PARA LABORES EN CAMPO Y DE SUPERVISION	\$ 3,000.00	\$ -	\$ 3,000.00	\$ -	\$ -	\$ 3,000.00	0.00%
375	Viáticos en el país							
37501	VIATICOS EN EL PAIS	\$ 130,000.00	\$ 12,000.00	\$ 142,000.00	\$ 56,122.00	\$ 56,122.00	\$ 85,878.00	39.52%
37502	GASTOS DE CAMINO	\$ 55,999.99	\$ 2,070.00	\$ 58,069.99	\$ 26,420.00	\$ 26,420.00	\$ 31,649.99	45.50%
379	Otros servicios de traslado y hospedaje							
37901	CUOTAS	\$ 89,000.00	-\$ 5,400.00	\$ 83,600.00	\$ 26,540.60	\$ 26,540.60	\$ 57,059.40	31.75%
382	Gastos de orden social y cultural							
38201	GASTOS DE ORDEN SOCIAL Y CULTURAL	\$ 124,000.00	-\$ 4,164.10	\$ 119,835.90	\$ 99,256.64	\$ 99,256.64	\$ 20,579.26	82.83%
383	Congresos y convenciones							
38301	CONGRESOS Y CONVENCIONES	\$ 18,000.00	-\$ 3,835.90	\$ 14,164.10	\$ -	\$ -	\$ 14,164.10	0.00%
392	Impuestos y derechos							
39201	IMPUESTOS Y DERECHOS	\$ 56,500.00	-\$ 10,200.00	\$ 46,300.00	\$ 12,539.00	\$ 12,539.00	\$ 33,761.00	27.08%

Ejercicio del Presupuesto	Egresos Aprobado Anual (1)	Ampliaciones/ (Reducciones) (2)	Egresos Modificado Anual (3=1+2)	Egresos Devengado Anual (4)	Egresos Pagado Anual (5)	Subejercicio (6 = 3 - 4)	% Avance Anual (7= 4/3)
Partida/Descripción							
4000 TRANSFERENCIAS, ASIGNACIONES, SUBSIDIOS Y OTRAS AYUDAS	\$ 3,500,000.00	-\$ 1,500,000.00	\$ 2,000,000.00	\$ 1,320,319.90	\$ 879,156.03	\$ 679,680.10	66.02%
4300 Subsidios y subvenciones							
435 Subsidios para cubrir diferenciales de tasas de interes							
43501 SUB. PARA CUBRIR DIF. DE TASAS DE INTERES	\$ 3,500,000.00	-\$ 1,500,000.00	\$ 2,000,000.00	\$ 1,320,319.90	\$ 879,156.03	\$ 679,680.10	66.02%
5000 BIENES MUEBLES, INMUEBLES E INTANGIBLES	\$ 50,000.00	\$ -	\$ 50,000.00	\$ 49,669.49	\$ 49,669.49	\$ 330.51	99.34%
5100 Mobiliario y Equipo de Administracion							
MOBILIARIO	\$ -	\$ 10,403.95	\$ 10,403.95	\$ 10,073.44	\$ 10,073.44	\$ 330.51	96.82%
515 Equipo de cómputo y de tecnologías de la información							
51501 BIENES INFORMATICOS	\$ 50,000.00	-\$ 50,000.00	\$ -	\$ -	\$ -		0.00%
Equipo de Administración	\$ -	\$ 3,399.00	\$ 3,399.00	\$ 3,399.00	\$ 3,399.00		100.00%
5900 Activos Intangibles							
597 Licencias Informaticas e Intelectuales							
59701 LICENCIAS INFORMATICAS E INTELECTUALES	\$ -	\$ 36,197.05	\$ 36,197.05	\$ 36,197.05	\$ 36,197.05		100.00%
7000 INVERSIONES FINANCIERAS Y OTRAS PROVISIONES	\$ 9,450,000.00	-\$ 947,431.58	\$ 8,502,568.42	\$ 6,400,000.00	\$ 6,400,000.00	\$ 2,102,568.42	75.27%
7100 Inversiones para el fomento de actividades productivas							
711 Creditos otorgados por entidades federativas y municipios al sector social y privado para el fomento de actividades productivas							
71101 CREDITOS OTORGADOS POR ENTIDADES FEDERATIVAS Y MUNICIPIOS AL SECTOR SOCIAL Y PRIVADO PARA EL FOMENTO DE ACTIVIDADES PRODUCTIVAS	\$ 9,450,000.00	-\$ 947,431.58	\$ 8,502,568.42	\$ 6,400,000.00	\$ 6,400,000.00	\$ 2,102,568.42	75.27%
Total del Gasto	\$ 38,494,946.00	\$ 1,052,259.66	\$ 39,547,205.66	\$ 35,450,928.24	\$ 34,931,948.30	\$ 4,096,277.42	89.64%

Sistema Estatal de Evaluación
Estado Analítico del Ejercicio Presupuesto de Egresos
Clasificación Económica (por Tipo de Gasto)

CPCA-II-09-B

Fondo Nuevo Sonora
del 1 de Enero al 31 de Diciembre de 2015

CUENTA PÚBLICA 2015

(PESOS)

Concepto	Egresos Aprobado Anual (1)	Ampliaciones/ (Reducciones) (2)	Egresos Modificado Anual (3=1+2)	Egresos Devengado Anual (4)	Egresos Pagado Anual (5)	Subejercicio (6 = 3 - 4)	% de Avance Anual (7= 4/3)
Gasto Corriente	\$ 28,994,946.00	\$ 1,999,496.24	\$ 30,994,442.24	\$ 29,001,063.75	\$ 28,482,083.81	\$ 1,993,378.49	93.57%
Gasto de Capital	\$ 9,500,000.00	-\$ 947,236.58	\$ 8,552,763.42	\$ 6,449,864.49	\$ 6,449,864.49	\$ 2,102,898.93	75.41%
Amortización del la Deuda y Disminución de Pasivos	\$ -	\$ -	\$ -	\$ -	\$ -	\$ -	0.00%
Pensiones y Juvilaciones	\$ -	\$ -	\$ -	\$ -	\$ -	\$ -	0.00%
Participaciones	\$ -	\$ -	\$ -	\$ -	\$ -	\$ -	0.00%
Total del Gasto	\$ 38,494,946.00	\$ 1,052,259.66	\$ 39,547,205.66	\$ 35,450,928.24	\$ 34,931,948.30	\$ 4,096,277.42	89.64%

Sistema Estatal de Evaluación
Estado Analítico del Ejercicio Presupuesto de Egresos
Clasificación Administrativa (Por Unidad Administrativa)
Fondo Nuevo Sonora
del 1 de Enero al 31 de Diciembre de 2015
(PESOS)

CPCA-II-09-C

CUENTA PÚBLICA 2015

Clasificación Administrativa (Por Unidad Administrativa)	Egresos Aprobado Anual (1)	Ampliaciones/ (Reducciones) (2)	Egresos Modificado Anual (3=1+2)	Egresos Devengado Anual (4)	Egresos Pagado Anual (5)	Subejercicio (6 = 3 - 4)	%Avance Anual (7 = 4/3)
Coordinación General	\$ 16,703,648.62	-\$2,951,195.79	\$ 13,752,452.83	\$ 10,958,806.81	\$ 10,440,422.36	\$ 2,793,646.02	79.69%
Organo de Control y Desarrollo Administrativo	\$ 1,939,057.78	\$ 371,002.01	\$ 2,310,059.79	\$ 2,232,140.10	\$ 2,232,097.79	\$ 77,919.69	96.63%
Dirección de Gestión, Admón., y Diseño de Instrumentos Financieros	\$ 11,133,532.36	\$ 1,751,085.82	\$ 12,884,618.18	\$ 12,312,073.00	\$ 12,311,741.70	\$ 572,545.18	95.56%
Dirección de Financiamiento	\$ 1,597,886.11	\$ 426,087.84	\$ 2,023,973.95	\$ 1,951,601.27	\$ 1,951,567.78	\$ 72,372.68	96.42%
Dirección Jurídica, Operación y Recuperación de Cartera	\$ 4,947,994.62	\$ 970,065.17	\$ 5,918,059.79	\$ 5,496,901.42	\$ 5,496,757.58	\$ 421,158.37	92.88%
Dirección General de Supervisión y Seguimiento	\$ 2,172,826.51	\$ 485,214.61	\$ 2,658,041.12	\$ 2,499,405.64	\$ 2,499,361.09	\$ 158,635.48	94.03%
Total del Gasto	\$ 38,494,946.00	\$ 1,052,259.66	\$ 39,547,205.66	\$ 35,450,928.24	\$ 34,931,948.30	\$ 4,096,277.42	89.64%

Sistema Estatal de Evaluación
Estado Analítico del Ejercicio Presupuesto de Egresos
Clasificación Administrativa (Por Poderes)
Fondo Nuevo Sonora
del 1 de Enero al 31 de Diciembre de 2015
(PESOS)

CPCA-II-09-C

CUENTA PÚBLICA 2015

Clasificación Administrativa (Por Poderes)	Egresos Aprobado Anual (1)	Ampliaciones/ (Reducciones) (2)	Egresos Modificado Anual (3=1+2)	Egresos Devengado Anual (4)	Egresos Pagado Anual (5)	Subejercicio (6 = 3 - 4)	%Avance Anual (7 = 4/3)
Poder Ejecutivo							
Poder Legislativo							
Poder Judicial							
Órganos Autónomos							
Organismos Descentralizados (Fondo Nuevo Sonora)	\$ 38,494,946.00	\$ 1,052,259.66	\$ 39,547,205.66	\$ 35,450,928.24	\$ 34,931,948.30	\$ 4,096,277.42	89.64%
Total del Gasto	\$ 38,494,946.00	\$ 1,052,259.66	\$ 39,547,205.66	\$ 35,450,928.24	\$ 34,931,948.30	\$ 4,096,277.42	89.64%

Sistema Estatal de Evaluación
Estado Analítico del Ejercicio Presupuesto de Egresos
Clasificación Funcional (Finalidad y Función)
Fondo Nuevo Sonora
del 1 de Enero al 31 de Diciembre de 2015
(PESOS)

CPCA-II-09-C

CUENTA PÚBLICA 2015

Concepto	Egresos Aprobado Anual (1)	Ampliaciones/ (Reducciones) (2)	Egresos Modificado Anual (3=1+2)	Egresos Devengado Anual (4)	Egresos Pagado Anual (5)	Subejercicio (6 = 3 - 4)	%Avance Anual (7 = 4/3)
Gobierno							
Legislación							
Justicia							
Coordinación de la Política de Gobierno							
Relaciones Exteriores							
Asuntos Financieros y Hacendarios							
Seguridad Nacional							
Asuntos de Orden Público y Seguridad Interior							
Otros Servicios Generales							
Desarrollo Social							
Protección Ambiental							
Viviendas y Servicios a la Comunidad							
Salud							
Recreación, Cultura y Otras Manifestaciones Sociales							
Educación							
Protección Social							
Otros Asuntos Sociales							
Desarrollo Económico	\$ 38,494,946.00	\$ 1,052,259.66	\$ 39,547,205.66	\$ 35,450,928.24	\$ 34,931,948.30	\$ 4,096,277.42	
Asuntos Económicos, Comerciales y Laborales en General	\$ 38,494,946.00	\$ 1,052,259.66	\$ 39,547,205.66	\$ 35,450,928.24	\$ 34,931,948.30	\$ 4,096,277.42	89.64%
Agropecuaria, Silvicultura, Pesca y Caza							
Combustibles y Energía							
Minería, Manufacturas y Construcción							
Transporte							
Comunicaciones							
Turismo							
Ciencia, Tecnología e Innovación							
Otras Industrias y Otros Asuntos Económicos							
Otras No Clasificadas en funciones anteriores							
Transacciones de la Deuda Pública / Costo financiero de la Deuda							
Transferencias, Participaciones y Aportaciones entre Diferentes Niveles y Órdenes de gobierno							
Saneamiento del Sistema Financiero							
Adeudos de ejercicios Fiscales Anteriores							
Total del Gasto	\$ 38,494,946.00	\$ 1,052,259.66	\$ 39,547,205.66	\$ 35,450,928.24	\$ 34,931,948.30	\$ 4,096,277.42	89.64%

**Sistema Estatal de Evaluación
Gasto Por Categoría Programática
Fondo Nuevo Sonora
del 1 de Enero al 31 de Diciembre de 2015
(PESOS)**

CPCA-II-09-C

CUENTA PÚBLICA 2015

Concepto	Egresos Aprobado Anual (1)	Ampliaciones/ (Reducciones) (2)	Egresos Modificado Anual (3=1+2)	Egresos Devengado Anual (4)	Egresos Pagado Anual (5)	Subejercicio (6 = 3 - 4)	%Avance Anual (7 = 4/3)
Programas	\$ 38,494,946.00	\$ 1,052,259.66	\$ 39,547,205.66	\$ 35,450,928.24	\$ 34,931,948.30	\$ 4,096,277.42	89.64%
Subsidios:							
Sector Social y Privado o Estados y Municipios							
Sujetos a Reglas de Operación							
Otros Subsidios							
Desempeño de las Funciones:	\$ 31,242,446.86	-\$ 64,300.38	\$ 31,178,146.48	\$ 27,526,075.45	\$ 27,007,319.89	\$ 3,652,071.03	88.29%
Prestación de Servicios Públicos							
Provisión de Bienes Públicos							
Planeación, Seguimiento y Evaluación de Políticas Públicas							
Promoción y Fomento	\$ 31,242,446.86	-\$ 64,300.38	\$ 31,178,146.48	\$ 27,526,075.45	\$ 27,007,319.89	\$ 3,652,071.03	88.29%
Regulación y Supervisión							
Funciones de las Fuerzas Armadas (Únicamente el Gobierno Federal)							
Específicos							
Proyectos de Inversión							
Administrativos y de Apoyos	\$ 7,252,499.14	\$ 1,116,560.04	\$ 8,369,059.18	\$ 7,924,852.79	\$ 7,924,628.41	\$ 444,206.39	94.69%
Apoyo al Proceso Presupuestario y para Mejorar la Eficiencia Institucional	\$ 7,252,499.14	\$ 1,116,560.04	\$ 8,369,059.18	\$ 7,924,852.79	\$ 7,924,628.41	\$ 444,206.39	94.69%
Apoyo a la Función Pública y al Mejoramiento de la Gestión							
Operaciones Ajenas							
Compromisos							
Obligaciones de Cumplimiento de Resolución Jurisdiccional							
Desastres Naturales							
Obligaciones							
Pensiones y Jubilaciones							
Aportaciones a la Seguridad Social							
Aportaciones a Fondos de Estabilización							
Aportaciones a Fondos de Inversión y Reestructura de Pensiones							
Programas de gasto Federalizado (Gobierno Federal)							
Gasto Federalizado							
Participaciones a Entidades Federativas y Municipios							
Costo Financiero, Deuda y Apoyo a Deudores y Ahorradores de la Banca							
Adeudos de Ejercicios Fiscales Anteriores							
Total del Gasto	\$ 38,494,946.00	\$ 1,052,259.66	\$ 39,547,205.66	\$ 35,450,928.24	\$ 34,931,948.30	\$ 4,096,277.42	89.64%

Sistema Estatal de Evaluación
Conciliación entre los Egresos Presupuestarios y los Gastos Contables
Fondo Nuevo Sonora
al 31 de Diciembre de 2015
(PESOS)

CPCA-II-09-D

CUENTA PÚBLICA 2015

1. Total de Egresos Presupuestarios	\$	35,450,928.24
--	----	----------------------

(MENOS)

2. Egresos Presupuestarios no contables	\$	6,449,669.49
Mobiliario y equipo de administración	\$	13,472.44
Mobiliario y equipo educacional y recreativo	\$	-
Equipo e instrumental médico y de laboratorio	\$	-
Vehículos y equipo de transporte	\$	-
Equipo de defensa y seguridad	\$	-
Maquinaria, otros equipos y herramientas	\$	-
Arctivos biológicos	\$	-
Bienes inmuebles	\$	-
Activos intangibles	\$	36,197.05
Obra pública en bienes propios	\$	-
Acciones y participaciones de capital	\$	-
Compra de títulos y valores	\$	-
Inversiones en fideicomisos, mandatos y otros análogos	\$	-
Provisiones para contingencias y otras erogaciones especiales	\$	-
Armonización de la deuda pública	\$	-
Adeudos de ejercicios fiscales anteriores (ADEFAS)	\$	-
Otros Egresos Presupuestales No Contables	\$	6,400,000.00

(MAS)

3. Gastos contables no presupuestarios	\$	915,353.82
Estimaciones, depreciaciones, deterioros, obsolescencia y amortizaciones	\$	688,703.04
Provisiones	0	
Disminución de inventarios	0	
Aumento por insuficiencia de estimaciones por pérdida o deterioro u obsolescencia	0	
Aumento por insuficiencia de provisiones	0	
Otros gastos	\$	226,650.78
Otros Gastos Contables No Presupuestales	\$	-

4. Total de Gasto Contable (4= 1 - 2 + 3)	\$	29,916,612.57
--	----	----------------------

Sistema Estatal de Evaluación
Endeudamiento Neto
 Fondo Nuevo Sonora y Banco Mercantil del Norte
 Del 01 de Enero al 31 de Diciembre de 2015
 (pesos)

CPCA-II-10

CUENTA PÚBLICA 2015

Identificación del crédito o Instrumento	Contratacion / Colocación	Amortización	Endeudamiento Neto	
	A	B	C=A-B	
Créditos Bancarios				
1	Credito 256005	\$ 209,852,753.12	\$ 12,749,200.18	\$ 197,103,552.94
2				
3				
4				
5				
6				
7				
8				
9				
10	Total Créditos Bancarios			
Otros Instrumentos de Deuda				
1				
2				
3				
4				
5				
6				
7				
8				
9				
10	Total Otros Instrumentos de Deuda			
TOTAL		\$ 209,852,753.12	\$ 12,749,200.18	\$ 197,103,552.94

Sistema Estatal de Evaluación
Flujo de Fondos, Indicadores Postura Fiscal
Fondo Nuevo Sonora
Del 01 de Enero al 31 de Diciembre de 2015
(pesos)

CPCA-II-12

CUENTA PÚBLICA 2015

Concepto	Estimado	Devengado	Pagado
I. Ingresos Presupuestarios	\$ 38,494,946.00	\$ 39,547,205.66	\$ 39,541,331.75
1. Ingresos Gobierno del Estado	\$ -	\$ -	\$ -
2. Ingresos Sector Paraestatal	\$ 38,494,946.00	\$ 39,547,205.66	\$ 39,541,331.75
II. Egresos Presupuestarios		\$ 35,450,928.24	\$ 34,931,948.30
3. Egresos del Gobierno del Estado			
4. Egresos del Sector Paraestatal		\$ 35,450,928.24	\$ 34,931,948.30
III. Balance Presupuestario (Superávit o Déficit) (III= I-II)	\$ 38,494,946.00	\$ 4,096,277.42	\$ 4,609,383.45
Concepto	Estimado	Devengado	Pagado
III. Balance Presupuestario (Superávit o Déficit)	\$ 38,494,946.00	\$ 4,096,277.42	\$ 4,609,383.45
IV. Interés, Comisiones y Gastos de la Deuda	\$ -	\$ -	\$ -
V. Balance Primario (superávit o Déficit) (V= III-IV)	\$ 38,494,946.00	\$ 4,096,277.42	\$ 4,609,383.45
Concepto	Estimado	Devengado	Pagado
A. Financiamiento	\$ -	\$ -	\$ -
B. Amortización de la Deuda	\$ -	\$ -	\$ -
C. Endeudamiento o Desendeudamiento (C=A-B)	\$ -	\$ -	\$ -

1. Los Ingresos que se presentan son los ingresos presupuestarios totales sin incluir los ingresos por financiamientos.
 Los Ingresos del Gobierno de la Entidad Federativa corresponden a los del Poder Ejecutivo, Legislativo Judicial y Autónomos

2. Los egresos que se presentan son los egresos presupuestarios totales sin incluir los egresos por amortización.
 Los egresos del Gobierno de la Entidad Federativa corresponden a los del Poder Ejecutivo, Legislativo, Judicial y Órganos Autónomos

3. Para Ingresos se reportan los ingresos recaudados; para egresos se reportan los egresos pagados

Sistema Estatal de Evaluación
Ficha Técnica para Evaluación de Indicadores de Proyectos y Procesos
 Cierre Anual en el Cumplimiento de las Metas del Indicador

DATOS DEL PROGRAMA/PROYECTO/PROCESO

AÑO: 2015

Número y Nombre del Programa	18 FINANCIAMIENTO PARA EL DESARROLLO E INVERSION PUBLICA PRODUCTIVA		
Nombre del Proyecto o Proceso	OTRORGAR FINANCIAMIENTOS A BAJO COSTO, A PERSONAS FISICAS Y MORALES, EN EL ESTADO DE SONORA PARA DETONAR EL DESARROLLO ECONOMICO.	Clave Programática	2111133G89033131105R
Unidad Responsable	FONDO NUEVO SONORA	Unidad Ejecutora	COORDINACION GENERAL
Objetivo del Proceso o Proyecto	ESTABLECER ESQUEMAS OPORTUNOS Y EFICACES DE FINANCIAMIENTO E INVERSION QUE DETONEN LA ECONOMIA Y LA EXPANSION EMPRESARIAL EN TODAS LAS REGIONES DEL ESTADO		
Resultado Esperado	CONTRIBUIR A DISMINUIR EL DESEMPLEO MEDIANTE EL OTORGAMIENTO DE FINANCIAMIENTOS ACCESIBLES OPORTUNOS Y DE BAJO COSTO, QUE APOYEN LA EXPANSION EMPRESARIAL		

DATOS DEL INDICADOR

Nombre del indicador	VARIACION DE MONTOS FINANCIADO A EMPRESAS	Tipo	ESTRATEGICO
Fórmula de cálculo	$(\text{Monto Financiados a empresas en el 2015} / \text{Monto financiado a empresa en el 2015}) * 100$		
Interpretación	Indicará la variación porcentual de los financiamientos otorgados con respecto de los otorgados en el año anterior		
Dimensión del indicador	Impacto		

AVANCE DEL INDICADOR

Variables	Unidad de medida				
(Monto Financiados a empresas en el 2015/Monto financiado a empresas en el 2015)*100	Pesos				
Indicador	Unidad de medida	Meta anual	Modificación	Resultado	Semáforo
Montos Financiados a Empresas	Pesos	\$ 351,500,000.00	\$ 351,500,000.00	\$ 153,867,000.00	

Criterios de semaforización

Aceptable (color verde): Cuando el cumplimiento de la meta del indicador alcance un cumplimiento de entre 80 y 100% respecto al valor programado
Con riesgo (color amarillo): Cuando el cumplimiento de la meta se ubique dentro del rango del 51 al 79% respecto al valor programado
Crítico (color rojo): Cuando el cumplimiento de la meta registre un avance de 50% o menos respecto al valor programado

EVALUACIÓN CUALITATIVA

Se alcanzó el 43.77% con respecto a la meta anual, esta variación se debe a que parte de los financiamientos proyectados está representada por la derrama crediticia de los intermediarios financieros que participan al amparo de los convenios del programa Incentivo al pago puntual, a la entrega de este reporte se han formalizado todos los convenios con las instituciones financieras que participarán, aumentando las expectativas de cierre del trimestre.

Sistema Estatal de Evaluación
Ficha Técnica para Evaluación de Indicadores de Proyectos y Procesos
 Cierre Anual en el Cumplimiento de las Metas del Indicador

DATOS DEL PROGRAMA/PROYECTO/PROCESO

AÑO: 2015

Número y Nombre del Programa	18 FINANCIAMIENTO PARA EL DESARROLLO E INVERSION PUBLICA PRODUCTIVA		
Nombre del Proyecto o Proceso	OTRORGAR FINANCIAMIENTOS A BAJO COSTO, A PERSONAS FISICAS Y MORALES, EN EL ESTADO DE SONORA PARA DETONAR EL DESARROLLO ECONOMICO.	Clave Programática	2111133G89033131105R
Unidad Responsable	FONDO NUEVO SONORA	Unidad Ejecutora	COORDINACION GENERAL
Objetivo del Proceso o Proyecto	ESTABLECER ESQUEMAS OPORTUNOS Y EFICACES DE FINANCIAMIENTO E INVERSION QUE DETONEN LA ECONOMIA Y LA EXPANSION EMPRESARIAL EN TODAS LAS REGIONES DEL ESTADO		
Resultado Esperado	CONTRIBUIR A DISMINUIR EL DESEMPLEO MEDIANTE EL OTORGAMIENTO DE FINANCIAMIENTOS ACCESIBLES OPORTUNOS Y DE BAJO COSTO, QUE APOYEN LA EXPANSION EMPRESARIAL		

DATOS DEL INDICADOR

Nombre del indicador	VARIACION DE CONVENIOS CELEBRADOS	Tipo	ESTRATEGICO
Fórmula de cálculo	$(\text{Convenios celebrados del ejercicio actual 2015} / \text{Convenios programados para el ejercicio}) * 100$		
Interpretación	Indicará la variación de Convenios celebrados en el ejercicio actual en relación a lo programado		
Dimensión del indicador	Impacto		

AVANCE DEL INDICADOR

Variables	Unidad de medida	Meta anual	Modificación	Resultado	Semáforo
(Convenios celebrados del ejercicio actual 2015/Convenios programados para el ejercicio)*100	Convenio				
Indicador	Unidad de medida	Meta anual	Modificación	Resultado	Semáforo
Convenios Celebrados	Convenio	3	3	2	

Criterios de semaforización

Aceptable (color verde): Cuando el cumplimiento de la meta del indicador alcance un cumplimiento de entre 80 y 100% respecto al valor programado

Con riesgo (color amarillo): Cuando el cumplimiento de la meta se ubique dentro del rango del 51 al 79% respecto al valor programado

Crítico (color rojo): Cuando el cumplimiento de la meta registre un avance de 50% o menos respecto al valor programado

EVALUACIÓN CUALITATIVA

Se alcanzó el 66.66% con respecto a la meta anual, esta meta respecto a los convenios con las Instituciones financieras Banorte y Banamex, quedando pendiente la celebración de ABC Capital el cual no ha mostrado el interés en formalizar dicho convenio. Es importante mencionar que le fue enviado el documento de adhesión a nuestro esquema, sin embargo se obtuvo respuesta solo de Banorte y Banamex.

Sistema Estatal de Evaluación
Ficha Técnica para Evaluación de Indicadores de Proyectos y Procesos
 Cierre Anual en el Cumplimiento de las Metas del Indicador

DATOS DEL PROGRAMA/PROYECTO/PROCESO

AÑO: 2015

Número y Nombre del Programa	18 FINANCIAMIENTO PARA EL DESARROLLO E INVERSION PUBLICA PRODUCTIVA		
Nombre del Proyecto o Proceso	OTRORGAR FINANCIAMIENTOS A BAJO COSTO, A PERSONAS FISICAS Y MORALES, EN EL ESTADO DE SONORA PARA DETONAR EL DESARROLLO ECONOMICO.	Clave Programática	211133G89033131105R
Unidad Responsable	FONDO NUEVO SONORA	Unidad Ejecutora	COORDINACION GENERAL
Objetivo del Proceso o Proyecto	ESTABLECER ESQUEMAS OPORTUNOS Y EFICACES DE FINANCIAMIENTO E INVERSION QUE DETONEN LA ECONOMIA Y LA EXPANSION EMPRESARIAL EN TODAS LAS REGIONES DEL ESTADO		
Resultado Esperado	CONTRIBUIR A DISMINUIR EL DESEMPLEO MEDIANTE EL OTORGAMIENTO DE FINANCIAMIENTOS ACCESIBLES OPORTUNOS Y DE BAJO COSTO, QUE APOYEN LA EXPANSION EMPRESARIAL		

DATOS DEL INDICADOR

Nombre del indicador	INDICE DE FOROS INFORMATIVOS REALIZADOS SOBRE LOS DISTINTOS ESQUEMAS DE FINANCIAMIENTO	Tipo	ESTRATEGICO
Fórmula de cálculo	(Asistentes a foros informativos/foros informativos realizados)		
Interpretación	Indicará el promedio de asistentes por foros		
Dimensión del indicador	Impacto		

AVANCE DEL INDICADOR

Variables	Unidad de medida	Meta anual	Modificadción	Resultado	Semáforo
(Asistentes a foros informativos/foros informativos realizados (Ofertar los Productos Financieros)	Foros				
Indicador	Unidad de medida	Meta anual	Modificadción	Resultado	Semáforo
Foros informativos realizados sobre los distintos esquemas de financiamiento	Foros	50	50	7	

Criterios de semaforización

Aceptable (color verde): Cuando el cumplimiento de la meta del indicador alcance un cumplimiento de entre 80 y 100% respecto al valor programado
Con riesgo (color amarillo): Cuando el cumplimiento de la meta se ubique dentro del rango del 51 al 79% respecto al valor programado
Crítico (color rojo): Cuando el cumplimiento de la meta registre un avance de 50% o menos respecto al valor programado

EVALUACIÓN CUALITATIVA

Se alcanzó el 14% con respecto a la meta anual, con respecto a los Foros, éstos se programaron quedando 50 en total para el 2015, de los cuales se realizaron 7 foros que corresponden a la atención interna que se ofrece a través de platicas informativas semanales a los interesados. Sobre este último punto, se hace referencia que durante este trimestre se ofrecieron platicas informativas, atendándose un total de 76 solicitantes asistentes y como unidad de medida equivalente a foro se están considerando a 10 personas por reunión, dando por resultado 7 foros realizados en el 2015. Para efecto de considerar como unidad de medida (foro) a un numero de 10 personas por reunión, se tomo como base el promedio de asistencia que se tiene para cada reunión informativa, ésto para tener una medida más real en cuanto a la realización y avance de las metas programadas para el ejercicio 2015.

Se informa que para el 2015, como se menciona anteriormente se alcanzó la meta en un 14% ésto debido a que por el cambio de administración se dejaron de programar las reuniones informativas en comento a fin de atender las solicitudes en trámite y esperar la definición de nuevos lineamientos y/o disposiciones de operación.

Sistema Estatal de Evaluación
Ficha Técnica para Evaluación de Indicadores de Proyectos y Procesos
 Cierre Anual en el Cumplimiento de las Metas del Indicador

DATOS DEL PROGRAMA/PROYECTO/PROCESO

AÑO: 2015

Número y Nombre del Programa	18 FINANCIAMIENTO PARA EL DESARROLLO E INVERSION PUBLICA PRODUCTIVA		
Nombre del Proyecto o Proceso	OTRORGAR FINANCIAMIENTOS A BAJO COSTO, A PERSONAS FISICAS Y MORALES, EN EL ESTADO DE SONORA PARA DETONAR EL DESARROLLO ECONOMICO.	Clave Programática	2111133G8903313110F4
Unidad Responsable	FONDO NUEVO SONORA	Unidad Ejecutora	COORDINACION GENERAL
Objetivo del Proceso o Proyecto	ESTABLECER ESQUEMAS OPORTUNOS Y EFICACES DE FINANCIAMIENTO E INVERSION QUE DETONEN LA ECONOMIA Y LA EXPANSION EMPRESARIAL EN TODAS LAS REGIONES DEL ESTADO		
Resultado Esperado	SUMINISTRAR, CONTROLAR, REVISAR Y ADMINISTRAR LOS RECURSOS HUMANOS, MATERIALES, ASÍ COMO INFORMACION FINANCIERA DEL FONDO		

DATOS DEL INDICADOR

Nombre del indicador	INDICE DE EFICIENCIA EN EL EJERCICIO DEL GASTO	Tipo	ESTRATEGICO
Fórmula de cálculo	$(\text{Recursos Ejercidos}/\text{recurso aprobado}) * 100$		
Interpretación	Indicará la eficiencia del gasto en el ejercicio		
Dimensión del indicador	Impacto		

AVANCE DEL INDICADOR

Variables	Unidad de medida	Meta anual	Modificación	Resultado	Semáforo
(Recursos Ejercidos/recurso aprobado)*100	Porcentaje				
Indicador	Unidad de medida	Meta anual	Modificación	Resultado	Semáforo
Eficiencia del gasto en el Ejercicio	Porcentaje	100%	100%	100%	

Criterios de semaforización

Aceptable (color verde): Cuando el cumplimiento de la meta del indicador alcance un cumplimiento de entre 80 y 100% respecto al valor programado
Con riesgo (color amarillo): Cuando el cumplimiento de la meta se ubique dentro del rango del 51 al 79% respecto al valor programado
Crítico (color rojo): Cuando el cumplimiento de la meta registre un avance de 50% o menos respecto al valor programado

EVALUACIÓN CUALITATIVA

Se alcanzó el 100% con respecto a la meta anual, El índice de eficiencia del ejercicio del gasto se representa en porcentaje de 25% por cada trimestre, lográndose el mismo porcentaje para los cuatro trimestres de 2015, cumpliendo con lo programado.

Sistema Estatal de Evaluación
Gastos por proyectos de Inversión
Fondo Nuevo Sonora
Del 01 de Enero al 31 de Diciembre de 2015
(pesos)

CPCA-III-14

CUENTA PÚBLICA 2015

GASTO DE INVERSION EJERCIDO:

NOMBRE DEL PROYECTO

MONTO EROGADO

*

Nada que presentar en este apartado

MATRIZ DE INDICADORES DE RESULTADOS 2015

Dependencia y/o Entidad:
Nombre del Programa:
Eje de Desarrollo del PED:
Estrategia Sectorial del PED:
Objetivo Estratégico Sectorial del PED:
Beneficiarios ó Área de enfoque:

SIN INFORMACION QUE REPORTAR

MATRIZ DE INDICADORES 2015									
RESUMEN NARRATIVO					INDICADORES				
FIN					INDICADOR	FÓRMULA		FRECUENCIA	
Linea base (Año):		Meta anual (2015):		Cierre:	Tipo de indicador:	Dimensión del indicador:	Numerador:		Unidad de medida:
							Denominador:		
Unidad Responsable encargada de reportar el indicador:					Medios de verificación y fuentes de información:				
PROPÓSITO									
Linea base (Año):		Meta anual (2015):		Cierre:	Tipo de indicador:	Dimensión del indicador:	Numerador:		Unidad de medida:
							Denominador:		
Unidad Responsable encargada de reportar el indicador:					Medios de verificación y fuentes de información:				
					Supuesto P - F				
Logros y/o Justificaciones:									
COMPONENTE 1									
Linea base (Año):		Meta anual (2015):		Cierre:	Tipo de indicador:	Dimensión del indicador:	Numerador:		Unidad de medida:
							Denominador:		
Unidad Responsable encargada de reportar el indicador:					Medios de verificación y fuentes de información:				
					Supuesto C - P				
Logros y/o Justificaciones:									
COMPONENTE 2									
Linea base (Año):		Meta anual (2015):		Cierre:	Tipo de indicador:	Dimensión del indicador:	Numerador:		Unidad de medida:
							Denominador:		
Unidad Responsable encargada de reportar el indicador:					Medios de verificación y fuentes de información:				
					Supuesto C - P				
Logros y/o Justificaciones:									

GOBIERNO DEL ESTADO DE SONORA
SECRETARÍA DE HACIENDA
MATRIZ DE INDICADORES DE RESULTADOS 2015

CPCA-III-15

Dependencia y/o Entidad:

Nombre del Programa:

Beneficiarios ó Área de enfoque:

SIN INFORMACION QUE REPORTAR

MATRIZ DE INDICADORES 2015										
RESUMEN NARRATIVO					INDICADORES					
COMPONENTE 1					INDICADOR	FÓRMULA		FRECUENCIA		
A1 C1										
Linea base (Año):		Meta anual (2015):		Cierre:	Tipo de indicador:	Dimensión del indicador:	Numerador:		Unidad de medida:	
							Denominador:			
Unidad Responsable encargada de reportar el indicador:					Medios de verificación y fuentes de información:		Supuesto A - C			
Logros y/o Justificaciones:										
A2 C1					Formulación de Proyectos Ejecutivos					
Linea base (Año):		Meta anual (2015):		Cierre:	Tipo de indicador:	Dimensión del indicador:	Numerador:		Unidad de medida:	
							Denominador:			
Unidad Responsable encargada de reportar el indicador:					Medios de verificación y fuentes de información:		Supuesto A - C			
Logros y/o Justificaciones:										
A3 C1										
Linea base (Año):		Meta anual (2015):		Cierre:	Tipo de indicador:	Dimensión del indicador:	Numerador:		Unidad de medida:	
							Denominador:			
Unidad Responsable encargada de reportar el indicador:					Medios de verificación y fuentes de información:		Supuesto A - C			
Logros y/o Justificaciones:										
A4 C1										
Linea base (Año):		Meta anual (2015):		Cierre:	Tipo de indicador:	Dimensión del indicador:	Numerador:		Unidad de medida:	
							Denominador:			
Unidad Responsable encargada de reportar el indicador:					Medios de verificación y fuentes de información:		Supuesto A - C			
Logros y/o Justificaciones:										

Sistema Estatal de Evaluación
Relación de cuentas Bancarias Productivas Específicas
Fondo Nuevo Sonora
del 1 de Enero al 31 de Diciembre de 2015
(pesos)

CPCA-IV-16

CUENTA PÚBLICA 2015

Fondo, Programa o Convenio	Datos de la Cuenta Bancaria	
	Institución Bancaria	Número de Cuenta
1 Financiamientos	Banorte	659546357
2 Nomina	Banorte	662615011
3 Programa Emprendedores Juvenil	Banorte	662615048
4 Sedesson Autoempleo	Banorte	666675545
5 Codes Puerto Peñasco	Banorte	666675620
6 Cesues	Banorte	669279056
7 Gasto Operativo	Banorte	678117299
8 Municipio de Hermosillo	Banorte	669279065
9 Recepcion pago Tarjetas	Banorte	689099841
10 Sonora Emprende	Banorte	801338520
11 Crece Joven Hermosillo	Banorte	804909088
12 Emprendedores Juveniles 2011	Banorte	804909109
13 Des. de Prov. Ind. a la Gran E	Banorte	854279209
14 Iniciativas Productivas	Banorte	864361046
15 Impulsa tu Idea	Banorte	886803678

16	Emprendedores Juveniles 2013	Banorte	200456700
17	Incentivo al pago Puntual 2015	Banorte	273452377
18	Com. p/apert. de crédito	Bancomer	179912843
19	Pyme 2010	Bancomer	179543007
20	Capital Semilla 2010	Bancomer	179976450
21	Cananea-FNS-Focir	Bancomer	182000903
22	Recuperaciones	Bancomer	180497487
23	Comision Est. para el Des.	Bancomer	186381138
24	Consultores Financieros	Bancomer	186404774
25	Com. Calle Pesqueria	Bancomer	186562515
26	PYME 2011	Bancomer	188645086
27	Fondo de Apoyo a la Inv. en Equi	Bancomer	187282559
28	Cananea-Focir 2012	Bancomer	189515275
29	SAGARPHA GENERAL	Bancomer	189811591
30	Asesoría Financiera p/acceso al	Bancomer	190106984
31	Programa de Impulso Sectorial (Clusters)	Bancomer	190297054
32	Acceso al Capital	Bancomer	109231126
33	Pyme 2012	Bancomer	192104512

34	Secretaria de Economia	Bancomer	191856189
35	CRECE Sonora	Bancomer	193780104
36	Tu Gobernador en Tu Colonia	Bancomer	193410137
37	Sedeson Tu Gobernador en tu Colonia	Bancomer	193811476
38	Sistema de Impulso al Desarrollo del Em	Bancomer	193811778
39	Turismo Sonora	Bancomer	194115066
40	Consult para Accesar al Finan MyPE E	Bancomer	194381874
41	PyME 2013	Bancomer	195825377
42	Apoyo a Empresas afectadas por o	Bancomer	195782759
43	FUNTEC	Bancomer	195535697
44	PYME 2007	Bancomer	195536367
45	PYME 2008	Bancomer	195536790
46	PYME 2009	Bancomer	195536898
47	CAPITAL SEMILLA FEDERAL 2009	Bancomer	195537029
48	Asesoría a Empresarios	Bancomer	197415443
49	Impulso a Franquicias Sonorenses	Bancomer	197529368
50	Emprendedores Juveniles 2014	Bancomer	197529538
51	Taxista Sonorense	Bancomer	197799381

52	UES Univ Estatal de Son	Bancomer	198263299
53	Canaco Hermosillo	Bancomer	198737916
54	Coparmex Mujer Avanza	Bancomer	198737843
55	Canacindra Hermosillo	Bancomer	198847886
56	Canacindra S.L.R.C.	Bancomer	199887466
57	Garantia Liquida	Bancomer	199170294
58	Emprendedores Juveniles 2007	Bancomer	101523937
59	Apoyo a MIPYMES siniestradas de los municipios afectados de Sonora	Bancomer	103257460

Sistema Estatal de Evaluación
Relación de Bienes Muebles e Inmuebles que Componen su Patrimonio
Fondo Nuevo Sonora
Del 01 de Enero al 31 de Diciembre de 2015
(pesos)

CPCA-IV-17

CUENTA PÚBLICA 2015

Código	Descripción del Bien	Valor en Libros
BIENES MUEBLES		
1	Ventilador tipo torre E20739	\$ 404.01
2	1-2-4-1-1-15 FrigoBar Negro y plata 1.4 ft3	\$ 1,622.78
3	1-2-4-1-1-17 Archivero vertical 4 gavetas melamina negro T/O	\$ 2,104.16
4	1-2-4-1-1-27 Mueble para computadora móvil de 60 x 60 color vino	\$ 753.12
5	1-2-4-1-1-57 conectores de resorte	\$ 21,854.86
6	1-2-4-1-1-58 Lámpara de Escritorio (dirección)	\$ 1.00
7	1-2-4-1-1-69 ventilador c/control lasko	\$ 150.49
8	1-2-4-1-1-77 TV21" Plana Phillips	\$ 480.44
9	1-2-4-1-1-78 Fordc Escape 2009	\$ 200,000.00
10	1-2-4-4-3 FORD F250 4x4	\$ 194,600.00
11	1-2-4-4-5 FORD RANGER XL 1.5T 2006	\$ 144,500.00
12	1-2-4-4-6 Ecosport Ford Modelo 2005 blanco	\$ 174,000.00
13	1-2-4-4-10 CPU Lanix Core i7 8GB RAM HD 500Gb	\$ 13,834.34
14	1241-3 Monitor Lanix 21.5 "	\$ 2,320.00
15	1241-3 Mouse USB Lanix	\$ 142.62
16	1241-3 Teclado USB Lanix	\$ 285.24
17	1241-3 Laptop Lanix Core i7 8GB RAM HD 500Gb	\$ 15,078.84
18	1241-3 Impresora de Tinta Epson L355	\$ 4,384.80
19	1241-3 CPU Lanix Core i7 8GB RAM HD 500Gb	\$ 13,834.34
20	1241-3 Monitor Lanix 21.5 "	\$ 2,320.00
21	1241-3 Mouse USB Lanix	\$ 142.62
22	1241-3 Teclado USB Lanix	\$ 285.24
23	1241-3 CPU Lanix Core i7 8GB RAM HD 500Gb	\$ 13,834.34
24	1241-3 Monitor Lanix 21.5 "	\$ 2,320.00
25	1241-3 Mouse USB Lanix	\$ 142.62
26	1241-3 Teclado USB Lanix	\$ 285.24
27	1241-3 Teléfono conmutador blanco	\$ 1.00
28	1-2-4-1-1-1 Teléfono digital negro	\$ 1.00
29	1-2-4-1-1-3 Teléfono digital negro	\$ 1.00
30	1-2-4-1-1-4 Teléfono digital sencillo negro KX-TS550LXB	\$ 62.49
31	1-2-4-1-1-6 Teléfono digital sencillo negro KX-TS550LXB	\$ 62.49
32	1-2-4-1-1-8 Teléfono digital sencillo negro KX-TS550LXB	\$ 62.49
33	1-2-4-1-1-9 Teléfono digital sencillo negro KX-TS550LXB	\$ 62.49
34	1-2-4-1-1-10 Teléfono digital blanco advance KX-TS108LXW	\$ 29.29
35	1-2-4-1-1-11 KX-TG4622MEB	\$ 828.16
36	1-2-4-1-1-12 Guillotina	\$ 291.60
37	1-2-4-1-1-13 Sumadora FR-2650	\$ 353.57
38	1-2-4-1-1-14 Encuademadora gris WB-460 91574	\$ 862.24
39	1-2-4-1-1-16 Equipo alarma CTL	\$ 9,066.94
40	1-2-4-1-1-19 Extinguidor de gas carbónico Co2	\$ 1,204.60
41	1-2-4-1-1-22 Extinguidor de polvo químico seco	\$ 439.12
42	1-2-4-1-1-23 Silla secretarial de tela color negra	\$ 460.08
43	1-2-4-1-1-28 Silla secretarial de tela color negra	\$ 460.08
44	1-2-4-1-1-29 Conjunto peninsular 2 piezas color vino	\$ 2,345.82
45	1-2-4-1-1-30 Conjunto peninsular 2 piezas color vino	\$ 2,345.82
46	1-2-4-1-1-31 Archivero horizontal 4 gavetas melamina negro T/O	\$ 3,076.71
47	1-2-4-1-1-32 Conjunto Ejecutivo peninsular con credenza 1.80 x 80	\$ 5,284.53
48	1-2-4-1-1-34 Conjunto Ejecutivo peninsular con credenza 1.80 x 80	\$ 9,694.70

Código		Descripción del Bien	Valor en Libros
49	1-2-4-1-1-35	Archivero horizontal 2 gavetas T/O melamina	\$ 1,913.63
50	1-2-4-1-1-36	Conjunto Ejecutivo peninsular con credenza 1.80 x 80	\$ 5,284.53
51	1-2-4-1-1-38	Gabinete tipo librero 4 entrepaños 2 puertas	\$ 1,840.77
52	1-2-4-1-1-39	Pizarrón de corcho 60x80 1/2	\$ 254.28
53	1-2-4-1-1-42	Pizarrón de corcho 60x80	\$ 233.37
54	1-2-4-1-1-43	Pizarrón de corcho 80 x 1.20	\$ 469.63
55	1-2-4-1-1-44	Sillon ejecutivo negro	\$ 1,180.42
56	1-2-4-1-1-45	Escalera metálica tipo tijera color gris	\$ 527.27
57	1-2-4-1-1-49	Pizarrón de corcho	\$ 718.20
58	1-2-4-1-1-50	Conjunto de cinco mesas de trabajo	\$ 6,453.33
59	1-2-4-1-1-51	Pizarrón magnético 60 x 96 cm	\$ 267.58
60	1-2-4-1-1-52	Archivero dos gavetas horizontal T/O melamina	\$ 2,866.65
61	1-2-4-1-1-53	Banca areta 3 plazas poliopropileno negro	\$ 3,435.42
62	1-2-4-1-1-54	Banca areta 3 plazas poliopropileno negro	\$ 3,435.42
63	1-2-4-1-1-55	Banca areta 3 plazas poliopropileno negro	\$ 3,182.74
64	1-2-4-1-1-56	DVD para 8 cámaras con D.D 1.5 Tb	\$ 9,396.00
65	1-2-4-1-1-59	Archivero Metálico Dos Puertas Traspaso FAPES	\$ 2,000.00
66	1-2-4-1-1-60	Sofá piel sintético negro 3 plazas	\$ 1.00
67	1-2-4-1-1-61	Mesa centro vigar color negro/gris COCINA	\$ 1.00
68	1-2-4-1-1-63	Gabienete universal 1.80mts negro	\$ 1.00
69	1-2-4-1-1-64	Archivero metálico vertical 2 gavetas	\$ 1.00
70	1-2-4-1-1-65	Microondas Goldstar MOD MA6805	\$ 1.00
71	1-2-4-1-1-66	Archivero Metálico negro 2GT/C	\$ 1.00
72	1-2-4-1-1-67	Archivero Metálico negro 2GT/C	\$ 1.00
73	1-2-4-1-1-68	Archivero Metálico negro 2GT/O	\$ 1.00
74	1-2-4-1-1-70	Mesamutiusos de 60*40*75 c/rodajas	\$ 1.00
75	1-2-4-1-1-71	Escritorio mod gris /negro/U c/arch	\$ 144.78
76	1-2-4-1-1-72	Archivero Metal 2c carta metal	\$ 144.02
77	1-2-4-1-1-73	Archivero Metal 2c carta metal	\$ 144.02
78	1-2-4-1-1-74	Archivero Metal 2c carta metal	\$ 144.02
79	1-2-4-1-1-75	Archivero Metal 2c carta metal	\$ 144.02
80	1-2-4-1-1-76	3 Arch metal negro c/4 caj t/o	\$ 2,474.13
81	1-2-4-1-1-79	Silla Paris Printaform 307-GA	\$ 226.63
82	1-2-4-1-1-80	Archivero Metal c/4 caj T/o	\$ 946.71
83	1-2-4-1-1-81	Sillón Ejecutivo de piel 32869	\$ 714.08
84	1-2-4-1-1-84	Regulador de voltaje s1603238988	\$ 1.00
85	1-2-4-1-1-89	Guillotina Boston mod	\$ 1.00
86	1-2-4-1-1-90	Enfriador Whirpool	\$ 3,000.00
87	1-2-4-1-1-91	Enfriador Whirpool	\$ 3,000.00
88	1-2-4-1-1-92	TelPanasonic KX-T7020s	\$ 1.00
89	1-2-4-1-1-93	Telmutilínea Panasonic mod KXT	\$ 1.00
90	1-2-4-1-1-94	Trece Plantas artificiales Mob-86-97	\$ 1.00
91	1-2-4-1-1-95	Ecosport Ford Modelo 2007 blanco	\$ 67,062.50
92	1-2-4-4-2	FORD RANGER 2008 XL 1.5T	\$ 146,000.00
93	1-2-4-4-4	FORD FIRST FIESTA 2006	\$ 111,000.00
94	1-2-4-4-8	FORD FIRST FIESTA 2005	\$ 98,000.77
95	1-2-4-4-9	CPU Lanix Core i7 8GB RAM HD 500Gb	\$ 13,834.34
96	1241-3	Monitor Lanix 21.5 "	\$ 2,320.00
97	1241-3	Mouse USB Lanix	\$ 142.62
98	1241-3	Teclado USB Lanix	\$ 285.24
99	1241-3	CPU Lanix Core i7 8GB RAM HD 500Gb	\$ 13,834.34
100	1241-3	Monitor Lanix 21.5 "	\$ 2,320.00
101	1241-3	Mouse USB Lanix	\$ 142.62
102	1241-3	Teclado USB Lanix	\$ 285.24
103	1241-3	CPU Lanix Core i7 8GB RAM HD 500Gb	\$ 13,834.34

Código		Descripción del Bien	Valor en Libros
104	1241-3	Monitor Lanix 21.5 "	\$ 2,320.00
105	1241-3	Mouse USB Lanix	\$ 142.62
106	1241-3	Teclado USB Lanix	\$ 285.24
107	1241-3	CPU Lanix Core i7 8GB RAM HD 500Gb	\$ 13,834.34
108	1241-3	Monitor Lanix 21.5 "	\$ 2,320.00
109	1241-3	Mouse USB Lanix	\$ 142.62
110	1241-3	Teclado USB Lanix	\$ 285.24
111	1241-3	Impresora HP LaserJet P3015DN	\$ 8,267.19
112	1241-3	CPU Lanix Core i7 8GB RAM HD 500Gb	\$ 13,834.34
113	1241-3	Monitor Lanix 21.5 "	\$ 2,320.00
114	1241-3	Mouse USB Lanix	\$ 142.62
115	1241-3	Teclado USB Lanix	\$ 285.24
116	1241-3	CPU Lanix Core i7 8GB RAM HD 500Gb	\$ 13,834.34
117	1241-3	Monitor Lanix 21.5 "	\$ 2,320.00
118	1241-3	Mouse USB Lanix	\$ 142.62
119	1241-3	Teclado USB Lanix	\$ 285.24
120	1241-3	CPU Lanix Core i7 8GB RAM HD 500Gb	\$ 13,834.34
121	1241-3	Monitor Lanix 21.5 "	\$ 2,320.00
122	1241-3	Mouse USB Lanix	\$ 142.62
123	1241-3	Teclado USB Lanix	\$ 285.24
124	1241-3	Impresora Laser Samsung ProXpress 3820ND	\$ 4,315.20
125	1241-3	CPU Lanix Core i7 8GB RAM HD 500Gb	\$ 13,834.34
126	1241-3	Monitor Lanix 21.5 "	\$ 2,320.00
127	1241-3	Mouse USB Lanix	\$ 142.62
128	1241-3	Teclado USB Lanix	\$ 285.24
129	1241-3	CPU Lanix Core i7 8GB RAM HD 500Gb	\$ 13,834.34
130	1241-3	Monitor Lanix 21.5 "	\$ 2,320.00
131	1241-3	Mouse USB Lanix	\$ 142.62
132	1241-3	Teclado USB Lanix	\$ 285.24
133	1241-3	Impresora Laser Samsung ProXpress 3820ND	\$ 4,315.20
134	1241-3	CPU Lanix Core i7 8GB RAM HD 500Gb	\$ 13,834.34
135	1241-3	Monitor Lanix 21.5 "	\$ 2,320.00
136	1241-3	Mouse USB Lanix	\$ 142.62
137	1241-3	Teclado USB Lanix	\$ 285.24
138	1241-3	CPU Lanix Core i7 8GB RAM HD 500Gb	\$ 13,834.34
139	1241-3	Monitor Lanix 21.5 "	\$ 2,320.00
140	1241-3	Mouse USB Lanix	\$ 142.62
141	1241-3	Teclado USB Lanix	\$ 285.24
142	1241-3	CPU Lanix Core i7 8GB RAM HD 500Gb	\$ 13,834.34
143	1241-3	Monitor Lanix 21.5 "	\$ 2,320.00
144	1241-3	Mouse USB Lanix	\$ 142.62
145	1241-3	Teclado USB Lanix	\$ 285.24
146	1241-3	CPU Lanix Core i7 8GB RAM HD 500Gb	\$ 13,834.34
147	1241-3	Monitor Lanix 21.5 "	\$ 2,320.00
148	1241-3	Mouse USB Lanix	\$ 142.62
149	1241-3	Teclado USB Lanix	\$ 285.24
150	1241-3	Laptop Lanix Core i7 8GB RAM HD 500Gb	\$ 15,078.84
151	1241-3	CPU Lanix Core i7 8GB RAM HD 500Gb	\$ 13,834.34
152	1241-3	Monitor Lanix 21.5 "	\$ 2,320.00
153	1241-3	Mouse USB Lanix	\$ 142.62
154	1241-3	Teclado USB Lanix	\$ 285.24
155	1241-3	Impresora de Tinta Epson L355	\$ 4,083.20
156	1241-3	CPU Lanix Core i7 8GB RAM HD 500Gb	\$ 13,834.34
157	1241-3	Monitor Lanix 21.5 "	\$ 2,320.00
158	1241-3	Mouse USB Lanix	\$ 142.62

Código		Descripción del Bien	Valor en Libros
159	1241-3	Teclado USB Lanix	\$ 285.24
160	1241-3	CPU Lanix Core i7 8GB RAM HD 500Gb	\$ 13,834.34
161	1241-3	Monitor Lanix 21.5 "	\$ 2,320.00
162	1241-3	Mouse USB Lanix	\$ 142.62
163	1241-3	Teclado USB Lanix	\$ 285.24
164	1241-3	CPU Lanix Core i7 8GB RAM HD 500Gb	\$ 13,834.34
165	1241-3	Monitor Lanix 21.5 "	\$ 2,320.00
166	1241-3	Mouse USB Lanix	\$ 142.62
167	1241-3	Teclado USB Lanix	\$ 285.24
168	1241-3	CPU Lanix Core i7 8GB RAM HD 500Gb	\$ 13,834.34
169	1241-3	Monitor Lanix 21.5 "	\$ 2,320.00
170	1241-3	Mouse USB Lanix	\$ 142.62
171	1241-3	Teclado USB Lanix	\$ 285.24
172	1241-3	CPU Lanix Core i7 8GB RAM HD 500Gb	\$ 13,834.34
173	1241-3	Monitor Lanix 21.5 "	\$ 2,320.00
174	1241-3	Mouse USB Lanix	\$ 142.62
175	1241-3	Teclado USB Lanix	\$ 285.24
176	1241-3	Impresora HP LaserJet P3015DN	\$ 8,267.19
177	1241-3	CPU Lanix Core i7 8GB RAM HD 500Gb	\$ 13,834.34
178	1241-3	Monitor Lanix 21.5 "	\$ 2,320.00
179	1241-3	Mouse USB Lanix	\$ 142.62
180	1241-3	Teclado USB Lanix	\$ 285.24
181	1241-3	CPU Lanix Core i7 8GB RAM HD 500Gb	\$ 13,834.34
182	1241-3	Monitor Lanix 21.5 "	\$ 2,320.00
183	1241-3	Mouse USB Lanix	\$ 142.62
184	1241-3	Teclado USB Lanix	\$ 285.24
185	1241-3	CPU Lanix Core i7 8GB RAM HD 500Gb	\$ 13,834.34
186	1241-3	Monitor Lanix 21.5 "	\$ 2,320.00
187	1241-3	Mouse USB Lanix	\$ 142.62
188	1241-3	Teclado USB Lanix	\$ 285.24
189	1241-3	Laptop Lanix Core i7 8GB RAM HD 500Gb	\$ 15,078.84
190	1241-3	Impresora de Tinta Epson L355	\$ 4,083.20
191	1241-3	CPU Lanix Core i7 8GB RAM HD 500Gb	\$ 13,834.34
192	1241-3	Monitor Lanix 21.5 "	\$ 2,320.00
193	1241-3	Mouse USB Lanix	\$ 142.62
194	1241-3	Teclado USB Lanix	\$ 285.24
195	1241-3	CPU Lanix Core i7 8GB RAM HD 500Gb	\$ 13,834.34
196	1241-3	Monitor Lanix 21.5 "	\$ 2,320.00
197	1241-3	Mouse USB Lanix	\$ 142.62
198	1241-3	Teclado USB Lanix	\$ 285.24
199	1241-3	CPU Lanix Core i7 8GB RAM HD 500Gb	\$ 13,834.34
200	1241-3	Monitor Lanix 21.5 "	\$ 2,320.00
201	1241-3	Mouse USB Lanix	\$ 142.62
202	1241-3	Teclado USB Lanix	\$ 285.24
203	1241-3	Laptop Lanix Core i7 8GB RAM HD 500Gb	\$ 15,078.84
204	1241-3	CPU Lanix Core i7 8GB RAM HD 500Gb	\$ 13,834.34
205	1241-3	Monitor Lanix 21.5 "	\$ 2,320.00
206	1241-3	Mouse USB Lanix	\$ 142.62
207	1241-3	Teclado USB Lanix	\$ 285.24
208	1241-3	CPU Lanix Core i7 8GB RAM HD 500Gb	\$ 13,834.34
209	1241-3	Monitor Lanix 21.5 "	\$ 2,320.00
210	1241-3	Teclado USB Lanix	\$ 285.24
211	1241-3	CPU Lanix Core i7 8GB RAM HD 500Gb	\$ 13,834.34
212	1241-3	Monitor Lanix 21.5 "	\$ 2,320.00
213	1241-3	Mouse USB Lanix	\$ 142.62

Código		Descripción del Bien	Valor en Libros
214	1241-3	Teclado USB Lanix	\$ 285.24
215	1241-3	CPU Lanix Core i7 8GB RAM HD 500Gb	\$ 13,834.34
216	1241-3	Monitor Lanix 21.5 "	\$ 2,320.00
217	1241-3	Mouse USB Lanix	\$ 142.62
218	1241-3	Teclado USB Lanix	\$ 285.24
219	1241-3	CPU Lanix Core i7 8GB RAM HD 500Gb	\$ 13,834.34
220	1241-3	Monitor Lanix 21.5 "	\$ 2,320.00
221	1241-3	Mouse USB Lanix	\$ 142.62
222	1241-3	Teclado USB Lanix	\$ 285.24
223	1241-3	CPU Lanix Core i7 8GB RAM HD 500Gb	\$ 13,834.34
224	1241-3	Monitor Lanix 21.5 "	\$ 2,320.00
225	1241-3	Mouse USB Lanix	\$ 142.62
226	1241-3	Teclado USB Lanix	\$ 285.24
227	1241-3	CPU Lanix Core i7 8GB RAM HD 500Gb	\$ 13,834.34
228	1241-3	Monitor Lanix 21.5 "	\$ 2,320.00
229	1241-3	Mouse USB Lanix	\$ 142.62
230	1241-3	Teclado USB Lanix	\$ 285.24
231	1241-3	CPU Lanix Core i7 8GB RAM HD 500Gb	\$ 13,834.34
232	1241-3	Mouse USB Lanix	\$ 142.62
233	1241-3	Teclado USB Lanix	\$ 285.24
234	1241-3	CPU Lanix Core i7 8GB RAM HD 500Gb	\$ 13,834.34
235	1241-3	Monitor Lanix 21.5 "	\$ 2,320.00
236	1241-3	Mouse USB Lanix	\$ 142.62
237	1241-3	Teclado USB Lanix	\$ 285.24
238	1241-3	Laptop Lanix Core i7 8GB RAM HD 500Gb	\$ 15,078.84
239	1241-3	Servidor Lanix Spine SB	\$ 34,220.00
240	1241-3	Impresora HP DeskJet Ink Advantage 4625 AIO WIFI	\$ 1,628.59
241	1241-3	Access Point	\$ 3,100.00
242	1241-3	Impresora de Tarjetas de PCV marca BADGY	\$ 14,980.40
243	1241-3	Impresora HP Laser 1022	\$ 1.00
244	1241-3	Impresora Epson FX890 9 Pines 10"	\$ 1.00
245	1241-3	Router Dlink Dir3000 4Puertos 10/100 Wireless	\$ 409.62
246	1241-3	Disco Duro Externo 500 Gb Marca ACTECK	\$ 1,109.75
247	1241-3	Monitor LCD 15" BTC Negro	\$ 390.98
248	1241-3	Pantalla Proyector DataLine Triplie	\$ 1.00
249	1241-3	Mouse USB Lanix	\$ 142.62
250	1241-3	Teclado USB Lanix	\$ 285.24
251	1241-3		\$ 3,399.00
252	1-2-4-1-1-95	Sumadora eléctrica MOP20DHIII	\$ 501.31
253	1-2-4-1-1-21	Archivero vertical 4 gavetas T/O melamina 28mm	\$ 1,644.21
254	1-2-4-1-1-40	Archivero vertical 4 gavetas T/O melamina 28mm	\$ 1,644.21
255	1-2-4-1-1-41	Archivero horizontal 2 gavetas negro vino	\$ 2,711.38
256	1-2-4-1-1-46	Archivero horizontal 2 gavetas negro vino	\$ 2,711.38
257	1-2-4-1-1-47	Sillón piel sint negro	\$ 1.00
258	1-2-4-1-1-62	CPU Lanix Core i7 8GB RAM HD 500Gb	\$ 13,834.34
259	1241-3	Monitor Lanix 21.5 "	\$ 2,320.00
260	1241-3	Mouse USB Lanix	\$ 142.62
261	1241-3	Teclado USB Lanix	\$ 285.24
262	1241-3	CPU Lanix Core i7 8GB RAM HD 500Gb	\$ 13,834.34
263	1241-3	Monitor Lanix 21.5 "	\$ 2,320.00
264	1241-3	Mouse USB Lanix	\$ 142.62
265	1241-3	Teclado USB Lanix	\$ 285.24
266	1241-3	Impresora Laser Samsung ProXpress 3820ND	\$ 4,315.20
267	1241-3	CPU Lanix Core i7 8GB RAM HD 500Gb	\$ 13,834.34
268	1241-3	Monitor Lanix 21.5 "	\$ 2,320.00

Código		Descripción del Bien	Valor en Libros
269	1241-3	Mouse USB Lanix	\$ 142.62
270	1241-3	Teclado USB Lanix	\$ 285.24
271	1241-3	CPU Lanix Core i7 8GB RAM HD 500Gb	\$ 13,834.34
272	1241-3	Monitor Lanix 21.5 "	\$ 2,320.00
273	1241-3	Mouse USB Lanix	\$ 142.62
274	1241-3	Teclado USB Lanix	\$ 285.24
275	1241-3	Impresora de Tinta Epson L355	\$ 4,083.20
276	1241-3	Cámara fotográfica digital 7.2 MPX	\$ 2,039.57
277	1-2-4-1-1-24	CPU Lanix Core i7 8GB RAM HD 500Gb	\$ 13,834.34
278	1241-3	Monitor Lanix 21.5 "	\$ 2,320.00
279	1241-3	Mouse USB Lanix	\$ 142.62
280	1241-3	Teclado USB Lanix	\$ 285.24
281	1241-3	CPU Lanix Core i7 8GB RAM HD 500Gb	\$ 13,834.34
282	1241-3	Monitor Lanix 21.5 "	\$ 2,320.00
283	1241-3	Mouse USB Lanix	\$ 142.62
284	1241-3	Teclado USB Lanix	\$ 285.24
285	1241-3	Teléfono digital negro	\$ 1.00
286	1-2-4-1-1-2	Teléfono sencillo negro KX-TS550LXB	\$ 26.15
287	1-2-4-1-1-5	Teléfono digital sencillo negro KX-TS550LXB	\$ 62.49
288	1-2-4-1-1-7	Cámara fotográfica digital Cyber shot DSC-S650	\$ 2,341.66
289	1-2-4-1-1-18	Cámara fotográfica digital 7.2 MPX	\$ 2,039.57
290	1-2-4-1-1-25	Archivero horizontal 4 gavetas melamina negro T/O	\$ 2,865.24
291	1-2-4-1-1-26	Conjunto Ejecutivo peninsular con credenza 1.60 x 70	\$ 5,284.53
292	1-2-4-1-1-33	Sillón ejecutivo tela color negro con rodajas	\$ 1,120.52
293	1-2-4-1-1-37	Carrito manual diablito color azul	\$ 583.24
294	1-2-4-1-1-48	Caja fuerte sentry S3871T	\$ 756.85
295	1-2-4-1-1-82	FORD RANGER XL 1.5T 2006	\$ 144,500.00
296	1-2-4-4-7	CPU Lanix Core i7 8GB RAM HD 500Gb	\$ 13,834.34
297	1241-3	Monitor Lanix 21.5 "	\$ 2,320.00
298	1241-3	Mouse USB Lanix	\$ 142.62
299	1241-3	Teclado USB Lanix	\$ 285.24
300	1241-3	CPU Lanix Core i7 8GB RAM HD 500Gb	\$ 13,834.34
301	1241-3	Monitor Lanix 21.5 "	\$ 2,320.00
302	1241-3	Mouse USB Lanix	\$ 142.62
303	1241-3	Teclado USB Lanix	\$ 285.24
304	1241-3	Impresora hp Deskjet 5650	\$ 1.00
305	1241-3	CPU Lanix Core i7 8GB RAM HD 500Gb	\$ 13,834.34
306	1241-3	Monitor Lanix 21.5 "	\$ 2,320.00
307	1241-3	Mouse USB Lanix	\$ 142.62
308	1241-3	Teclado USB Lanix	\$ 285.24
309	1241-3	Impresora HP LaserJet P3015DN	\$ 8,267.19
310	1241-3	CPU Lanix Core i7 8GB RAM HD 500Gb	\$ 13,834.34
311	1241-3	Monitor Lanix 21.5 "	\$ 2,320.00
312	1241-3	Mouse USB Lanix	\$ 142.62
313	1241-3	Teclado USB Lanix	\$ 285.24
314	1241-3	CPU Lanix Core i7 8GB RAM HD 500Gb	\$ 13,834.34
315	1241-3	Monitor Lanix 21.5 "	\$ 2,320.00
316	1241-3	Mouse USB Lanix	\$ 142.62
317	1241-3	Teclado USB Lanix	\$ 285.24
318	1241-3	CPU Lanix Core i7 8GB RAM HD 500Gb	\$ 13,834.34
319	1241-3	Monitor Lanix 21.5 "	\$ 2,320.00
320	1241-3	Mouse USB Lanix	\$ 142.62
321	1241-3	Teclado USB Lanix	\$ 285.24
322	1241-3	CPU Lanix Core i7 8GB RAM HD 500Gb	\$ 13,834.34
323	1241-3	Monitor Lanix 21.5 "	\$ 2,320.00

Código		Descripción del Bien	Valor en Libros
324	1241-3	CPU Lanix Core i7 8GB RAM HD 500Gb	\$ 13,834.34
325	1241-3	Monitor Lanix 21.5 "	\$ 2,320.00
326	1241-3	Mouse USB Lanix	\$ 142.62
327	1241-3	Teclado USB Lanix	\$ 285.24
328	1241-3	CPU Lanix Core i7 8GB RAM HD 500Gb	\$ 13,834.34
329	1241-3	Monitor Lanix 21.5 "	\$ 2,320.00
330	1241-3	Mouse USB Lanix	\$ 142.62
331	1241-3	Teclado USB Lanix	\$ 285.24
332	1241-3	CPU Lanix Core i7 8GB RAM HD 500Gb	\$ 13,834.34
333	1241-3	Monitor Lanix 21.5 "	\$ 2,320.00
334	1241-3	Mouse USB Lanix	\$ 142.62
335	1241-3	Teclado USB Lanix	\$ 285.24
336	1241-3	CPU Lanix Core i7 8GB RAM HD 500Gb	\$ 13,834.34
337	1241-3	Monitor Lanix 21.5 "	\$ 2,320.00
338	1241-3	Mouse USB Lanix	\$ 142.62
339	1241-3	Teclado USB Lanix	\$ 285.24
340	1241-3	CPU Lanix Core i7 8GB RAM HD 500Gb	\$ 13,834.34
341	1241-3	Monitor Lanix 21.5 "	\$ 2,320.00
342	1241-3	Mouse USB Lanix	\$ 142.62
343	1241-3	Teclado USB Lanix	\$ 285.24
344	1241-3	CPU Lanix Core i7 8GB RAM HD 500Gb	\$ 13,834.34
345	1241-3	Monitor Lanix 21.5 "	\$ 2,320.00
346	1241-3	Mouse USB Lanix	\$ 142.62
347	1241-3	Teclado USB Lanix	\$ 285.24
348	1241-3	Sumadora eléctrica MOP20DHIII	\$ 501.31
349	1-2-4-1-1-20	Archivero lateral candem 27487	\$ 819.14
350	1-2-4-1-1-83	Librero candem country 27483	\$ 503.93
351	1-2-4-1-1-85	Librero c/puertas candem 27484	\$ 630.01
352	1-2-4-1-1-86	Escritorio Ejecutivo Candem 27490	\$ 1,848.86
353	1-2-4-1-1-87	Centro de Cómputo candem country	\$ 777.12
354	1-2-4-1-1-88	CPU Lanix Core i7 8GB RAM HD 500Gb	\$ 13,834.34
355	1241-3	Monitor Lanix 21.5 "	\$ 2,320.00
356	1241-3	Mouse USB Lanix	\$ 142.62
357	1241-3	Teclado USB Lanix	\$ 285.24
358	1241-3	CPU Lanix Core i7 8GB RAM HD 500Gb	\$ 13,834.34
359	1241-3	Monitor Lanix 21.5 "	\$ 2,320.00
360	1241-3	Mouse USB Lanix	\$ 142.62
361	1241-3	Teclado USB Lanix	\$ 285.24
362	1241-3	CPU Lanix Core i7 8GB RAM HD 500Gb	\$ 13,834.34
363	1241-3	Monitor Lanix 21.5 "	\$ 2,320.00
364	1241-3	Mouse USB Lanix	\$ 142.62
365	1241-3	Teclado USB Lanix	\$ 285.24
366	1241-3	CPU Lanix Core i7 8GB RAM HD 500Gb	\$ 13,834.34
367	1241-3	Monitor Lanix 21.5 "	\$ 2,320.00
368	1241-3	Mouse USB Lanix	\$ 142.62
369	1241-3	Teclado USB Lanix	\$ 285.24
370	1241-3	Estante metalico armado	\$ 774.80
371	1241	Estante metalico armado	\$ 774.80
372	1241	Estante metalico armado	\$ 774.80
373	1241	Estante metalico armado	\$ 774.80
374	1241	Estante metalico armado	\$ 774.80
375	1241	Estante metalico armado	\$ 774.80
376	1241	Estante metalico armado	\$ 774.80
377	1241	Estante metalico armado	\$ 774.80
378	1241	Estante metalico armado	\$ 774.80

Código		Descripción del Bien	Valor en Libros
379	1241	Estante metalico armado	\$ 774.80
380	1241	Estante metalico armado	\$ 774.80
381	1241	Estante metalico armado	\$ 774.80
382	1241	Estante metalico armado	\$ 774.84
TOTAL			\$ 2,621,560.61

Sistema Estatal de Evaluación
Relación de esquemas bursátiles y de coberturas financieras
Fondo Nuevo Sonora
Del 01 de Enero al 31 de Diciembre de 2015
(pesos)

CPCA-IV-18

CUENTA PÚBLICA 2015

Identificación del Instrumento	Colocación	Interés Ganados	Valor Actual
	A	B	C=A+B
Otros Instrumentos de Bursatilización			
1			
2			
3			
4			
5	SIN INFORMACION QUE REPORTAR		
6			
7			
8			
9			
10			
Total			
Otros Instrumentos de Bursatilización			
1			
2			
3			
4			
5			
6			
7			
8			
9			
10			
Total Otros Instrumentos			
TOTAL			

NOTA: se deberán incluir METALES PRECIOSOS en su caso.

**Sistema Estatal de Evaluación
JUSTIFICACIONES
Fondo Nuevo Sonora**

CUENTA PÚBLICA 2015

Al 31 de Diciembre de 2015
(Pesos)

INGRESOS:

Se recibieron durante el ejercicio 2015 un recaudado anual de \$39,541,331.75., representando el 99.98% con respecto a los ingresos modificado anual.

Se recibió la cantidad de \$5,000,000.00 a través de la orden de pago No. 1900031576 el 01 de diciembre de 2015 para inversiones financieras y otras provisiones, destinados para el programa de contragarantía para el financiamiento empresarial a través de FAPES, para aportación al Fideicomiso 8013-9 de Nacional Financiera S.N.C. sin embargo debido a que este Organismo ya no cuenta con clave presupuestal en el sistema, este recurso se transfirió al Fondo Nuevo Sonora, el cual a su vez lo transfirió al FAPES.

EGRESOS:

Se ejerció un total de \$34,931,948.30, pagado anual, representando el 88.32% con respecto al presupuesto modificado anual.

PARTIDAS PRESUPUESTALES

Durante el ejercicio 2015 se realizaron modificaciones al presupuesto original, manteniéndose en \$39,547,205.66, realizándose adecuaciones o variaciones como se indica a continuación:

Es importante mencionar que al cierre del tercer trimestre, por error involuntario, se presentó una disminución al capítulo 2000 y un incremento al capítulo 3000 por \$1,000.00, realizándose la corrección durante el mes de Octubre de 2015, quedando ambos capítulos del gasto con el mismo importe aprobado así como modificado.

1000 Servicios Personales

Se realizó un incremento en general por \$3,499,691.24, debido a que aunque se envió un presupuesto exacto, la Secretaría de Hacienda realiza un ajuste sobre el presupuesto anual a principios de año, sin embargo al final del ejercicio se presenta ese mismo faltante que fué ajustado.

2000 Materiales y Suministros

Se presentan las variaciones presupuestales del capítulo 2000 con sus respectivas justificaciones:

Partida	Concepto	Presupuesto Aprobado	Modificaciones	Presupuesto Modificado	Egresos Devengado Anual	Justificaciones
21101	MATERIALES, UTILES Y EQUIPOS MENORES DE OFICINA	\$ 75,000.00	\$ 3,427.55	\$ 78,427.55	\$ 77,575.91	Se realizó un incremento de \$3,427.55 debido a un ajuste en la adquisición de estos materiales, debido a una Presupuestación menor a lo
21201	MATERIALES Y UTILES DE IMPRESIÓN Y REPRODUCCION	\$ 76,000.00	-\$ 1,930.02	\$ 74,069.98	\$ 47,978.04	Modificación realizada para dotar de suficiencia presupuestal a las partidas de este mismo capítulo que así lo requirieron, debido al impacto e importancia de la ejecución de esas otras partidas, para el cumplimiento de las funciones sustantivas de este Organismo
21501	MATERIAL PARA INFORMACION	\$ 6,000.00	\$ -	\$ 6,000.00	\$ -	No se presentaron modificaciones ni variaciones presupuestales de esta partida, al no ejercerse como se tenía previsto.
21601	MATERIAL DE LIMPIEZA	\$ 28,000.00	\$ 1,104.49	\$ 29,104.49	\$ 23,478.12	Se realizó un incremento de \$1,104.49 por error en la estimación de la Presupuestación, al no considerar los aumentos que se fueron presentando en los productos de limpieza
22101	PRODUCTOS ALIMENTICIOS PARA EL PERS. EN LAS INST.	\$ 60,000.00	\$ 5,720.47	\$ 65,720.47	\$ 65,718.22	Se presenta esta variación por los trabajos extraordinarios que se han llevado a cabo por el personal en las instalaciones, referentes a la extinción y liquidación de algunos Organismos Públicos Descentralizados
22106	ADQUISICION DE AGUA POTABLE	\$ 10,000.00	\$ 4,260.00	\$ 14,260.00	\$ 11,817.32	Debido a las altas temperaturas atípicas presentadas durante el 2015, se tuvo la necesidad de aumentar la partida por \$4,260.00, por el incremento en la demanda de agua para el

**Sistema Estatal de Evaluación
JUSTIFICACIONES
Fondo Nuevo Sonora**

CUENTA PÚBLICA 2015

**Al 31 de Diciembre de 2015
(Pesos)**

						personal, así como a las personas en general que visitan este Organismo.
22301	UTENSILIOS PARA EL SERVICIO DE ALIMENTACION	\$ 1,000.00	\$ 2,143.40	\$ 3,143.40	\$ 2,143.40	Debido a las reuniones constantes que se realizaron en estas oficinas, se adquirió un mayor número de utensilios, referentes a desechables para el servicio de alimentación
24601	MATERIAL ELECTRICO Y ELECTRONICO	\$ 10,000.00	\$ 10,386.64	\$ 20,386.64	\$ 18,787.04	Debido a la adquisición de focos y balastras eléctricas nuevas para la oficina, se aumento esta partida por \$10,386.64, ésto debido a una recomendación de los Inspectores Ciudadanos que realizan revisiones por parte de la Secretaría de la Contraloría General.
25301	MEDICINAS Y PRODUCTOS FARMACEUTICOS	\$ 4,500.00	\$ -	\$ 4,500.00	\$ 3,417.80	Por razones de austeridad se redujo el gasto en esta partida, presentando un remanente de \$1,082.20 pesos.
26101	COMBUSTIBLES	\$ 415,000.12	-\$ 4,781.98	\$ 410,218.14	\$ 351,243.04	Modificación realizada para dotar de suficiencia presupuestal a las partidas de este mismo capítulo que así lo requirieron, debido al impacto e importancia de la ejecución de esas otras partidas, para el cumplimiento de las funciones sustantivas de este Organismo
26102	LUBRICANTES Y ADITIVOS	\$ 3,000.00	-\$ 2,902.82	\$ 97.18	\$ -	Modificación realizada para dotar de suficiencia presupuestal a las partidas de este mismo capítulo que así lo requirieron, debido al impacto e importancia de la ejecución de esas otras partidas, para el cumplimiento de las funciones sustantivas de este Organismo
27101	VESTUARIO Y UNIFORMES	\$ 10,000.00	-\$ 8,996.49	\$ 1,003.51	\$ -	Modificación realizada para dotar de suficiencia presupuestal a las partidas de este mismo capítulo que así lo requirieron, debido al impacto e importancia de la ejecución de esas otras partidas, para el cumplimiento de las funciones sustantivas de este Organismo
29401	REFACCIONES Y ACCES. MENORES DE EQPO DE COMPUTO	\$ 8,500.00	\$ -	\$ 8,500.00	\$ 3,602.01	Por razones de austeridad se redujo significativamente el gasto en esta partida, presentando un remanente de \$4,897.99 pesos.
29601	REFACCIONES Y ACCES. MENORES DE EQPO DE TRANSP.	\$ 83,000.00	-\$ 8,431.24	\$ 74,568.76	\$ 58,583.24	Modificación realizada para dotar de suficiencia presupuestal a las partidas de este mismo capítulo que así lo requirieron, debido al impacto e importancia de la ejecución de esas otras partidas, para el cumplimiento de las funciones sustantivas de este Organismo

3000 Servicios Generales

Se presentan las variaciones presupuestales del capítulo 3000 con sus respectivas justificaciones:

Partida	Concepto	Presupuesto Aprobado	Modificaciones	Presupuesto Modificado	Egresos Devengado Anual	Justificaciones
31101	ENERGIA ELECTRICA	\$ 400,000.30	-\$ 9,030.00	\$ 390,970.30	\$ 258,928.04	Modificación realizada para dotar de suficiencia presupuestal a las partidas de este mismo capítulo que así lo requirieron, debido al impacto e importancia de la ejecución de esas otras partidas, para el cumplimiento de las funciones sustantivas de este Organismo
31301	AGUA	\$ 37,500.00	\$ -	\$ 37,500.00	\$ 22,210.03	Por razones de austeridad se redujo significativamente el gasto en esta partida, presentando un remanente de \$15,289.97
31401	TELEFONIA TRADICIONAL	\$ 185,000.00	\$ 9,500.00	\$ 194,500.00	\$ 186,111.99	Se presenta un incremento por el reforzamiento de las gestiones de cobranza administrativa en este organismo
31501	TELEFONIA CELULAR	\$ 95,000.00	\$ 700.00	\$ 95,700.00	\$ 52,964.02	Se presenta un ligero incremento modificando por \$700.00 pesos esta partida, sin embargo se presenta un devengado anual por debajo de lo presupuestado anual, obteniendo un remanente de \$42,735.98

**Sistema Estatal de Evaluación
JUSTIFICACIONES
Fondo Nuevo Sonora**

CUENTA PÚBLICA 2015

**Al 31 de Diciembre de 2015
(Pesos)**

31701	SERVICIOS DE ACCESO A INTERNET, REDES Y PROC. DE INF.	\$ 5,000.00	-\$ 163.54	\$ 4,836.46	\$ -	Modificación realizada para dotar de suficiencia presupuestal a las partidas de este mismo capítulo que así lo requirieron, debido al impacto e importancia de la ejecución de esas otras partidas, para el cumplimiento de las funciones sustantivas de este Organismo
31801	SERVICIO POSTAL	\$ 44,000.00	\$ 10,563.54	\$ 54,563.54	\$ 43,976.95	Se presentó esta variación al presupuesto por \$10,563.54, considerando que se iban a mandar estados de cuenta a los acreditados, sin embargo no fué necesario y se presentó un devengado anual por debajo del presupuestado original
32201	ARRENDAMIENTO DE EDIFICIOS	\$ 140,000.00	\$ 7,000.00	\$ 147,000.00	\$ 139,200.00	Se realizó esta ampliación por \$7,000.00 pesos sin embargo no fué necesaria su suficiencia presupuestal, al presentarse un devengado anual casi por el mismo importe que el presupuesto original
32301	ARRENDAMIENTO DE MUEBLES, MAQUINARIA Y EQUIPO	\$ 48,000.00	\$ 550.00	\$ 48,550.00	\$ 23,554.26	Se realizó un incremento de 550.00 pesos, sin embargo no fué necesario ejercer dichos recursos, debido a que el devengado anual se presenta por debajo del presupuesto original
33101	SERVICIOS LEGALES, DE CONTABILIDAD, AUDITORIAS Y REL.	\$ 449,999.99	-\$ 99,580.82	\$ 350,419.17	\$ 147,668.00	Modificación realizada para dotar de suficiencia presupuestal a las partidas de este mismo capítulo que así lo requirieron, debido al impacto e importancia de la ejecución de esas otras partidas, para el cumplimiento de las funciones sustantivas de este Organismo
33301	SERVICIOS DE INFORMATICA	\$ 150,000.00	\$ 7,500.00	\$ 157,500.00	\$ 100,502.40	Se presenta un incremento de \$7,500.00 sin embargo por cuestiones de austeridad se devengó anualmente \$49,497.60 pesos de menos.
33302	SERVICIOS DE CONSULTORIAS	\$ 140,000.00	-\$ 4,600.00	\$ 135,400.00	\$ 28,021.46	Modificación realizada para dotar de suficiencia presupuestal a las partidas de este mismo capítulo que así lo requirieron, debido al impacto e importancia de la ejecución de esas otras partidas, para el cumplimiento de las funciones sustantivas de este Organismo
33603	IMPRESIONES Y PUBLICACIONES OFICIALES	\$ 11,000.00	\$ -	\$ 11,000.00	\$ 160.00	No se presentaron modificaciones a esta partida, y se ejerció muy por debajo de lo presupuestado anual por las nuevas disposiciones de austeridad
33801	SERVICIO DE VIGILANCIA	\$ 166,000.00	\$ 3,000.00	\$ 169,000.00	\$ 150,440.98	Se presenta una variación de \$3,000.00 pesos, en el presupuesto modificado, sin embargo no fué necesario disponer de estos recursos, presentando remanente al final del ejercicio por un total de \$18,559.02
34101	SERVICIOS FINANCIEROS BANCARIOS	\$ 102,000.00	\$ 72,668.32	\$ 174,668.32	\$ 162,580.96	Debido a la apertura de un mayor número de cuentas bancarias por programas especiales, fué necesaria la ampliación presupuestal de esta partida
34401	SEGUROS DE RESPONSABILIDAD PATRIMONIAL FIANZAS	\$ 465,000.00	\$ 484.21	\$ 465,484.21	\$ 465,480.21	Se presenta una pequeña variación por ajustes en la estimación del presupuesto original, por \$484.21 pesos, presentando un remanente de \$4.00 pesos
34701	FLETES Y MANIOBRAS	\$ 27,000.00	\$ -	\$ 27,000.00	\$ 11,252.00	Se presenta esta partida sin variaciones en el presupuesto original y modificado, presentando un remanente de \$15,748.00
35101	MMTO. Y CONSERVACION DE INMUEBLES	\$ 170,000.00	\$ 32,060.00	\$ 202,060.00	\$ 187,243.10	Se presentaron aumentos en la cuota condicional del edificio en el centro de gobierno, por tal motivo se realizó una ampliación presupuestal
35201	MMTO. Y CONSERVACION DE MOBILIARIO Y EQUIPO	\$ 50,000.00	-\$ 1,000.00	\$ 49,000.00	\$ 3,046.93	Modificación realizada para dotar de suficiencia presupuestal a las partidas de este mismo capítulo que así lo requirieron, debido al impacto e importancia de la ejecución de esas otras partidas, para el cumplimiento de las funciones sustantivas de este Organismo
35302	MMTO. Y CONSERVACION DE BIENES INFORMATICOS	\$ 36,000.00	\$ 12,000.00	\$ 48,000.00	\$ 33,234.01	Se tenían cotizaciones al momento de elaborar el presupuesto original, sin embargo se consiguió un descuento final, por tal motivo se presenta un ahorro presupuestal en esta partida
35501	MMTO. Y CONSERVACION DE	\$ 124,999.99	-\$ 4.00	\$ 124,995.99	\$ 45,236.45	Modificación realizada para dotar de suficiencia presupuestal a las partidas de este mismo capítulo

**Sistema Estatal de Evaluación
JUSTIFICACIONES
Fondo Nuevo Sonora**

CUENTA PÚBLICA 2015

**Al 31 de Diciembre de 2015
(Pesos)**

	EQUIPO DE TRANSPORTE					que así lo requirieron, debido al impacto e importancia de la ejecución de esas otras partidas, para el cumplimiento de las funciones sustantivas de este Organismo
35701	MMTO. Y CONSERVACION DE MAQUINARIA Y EQUIPO.	\$ 167,000.00	\$ 11,700.00	\$ 178,700.00	\$ 158,304.92	Se realizaron modificaciones presupuestales considerando los ajustes en la cuotas condominales del edificio, sin embargo no fue necesario la disposición de estos recursos
35901	SERVICIOS DE JARDINERIA Y FUMIGACION	\$ 54,000.00	\$ 200.00	\$ 54,200.00	\$ 37,079.91	Se realizaron modificaciones presupuestales considerando los ajustes en la cuotas condominales del edificio, sin embargo no fue necesario la disposición de estos recursos
37101	PASAJES AEREOS	\$ 166,000.00	-\$ 44,017.71	\$ 121,982.29	\$ 43,883.00	Modificación realizada para dotar de suficiencia presupuestal a las partidas de este mismo capítulo que así lo requirieron, debido al impacto e importancia de la ejecución de esas otras partidas, para el cumplimiento de las funciones sustantivas de este Organismo
37201	PASAJES TERRESTRES NACIONALES PARA LABORES EN CAMPO Y DE SUPERVISION	\$ 3,000.00	\$ -	\$ 3,000.00	\$ -	No se realizaron modificaciones presupuestales ni recursos ejercidos en esta partida
37501	VIATICOS EN EL PAIS	\$ 130,000.00	\$ 12,000.00	\$ 142,000.00	\$ 56,122.00	Se realizaron ajustes presupuestales considerando las gestiones y programas que se venían llevando a cabo, sin embargo se presenta muy poco ejercido debido al cambio de administración, se cancelaron muchas salidas
37502	GASTOS DE CAMINO	\$ 55,999.99	\$ 2,070.00	\$ 58,069.99	\$ 26,420.00	Se realizaron ajustes presupuestales considerando las gestiones y programas que se venían llevando a cabo, sin embargo se presenta muy poco ejercido debido al cambio de administración, se cancelaron muchas salidas
37901	CUOTAS	\$ 89,000.00	-\$ 5,400.00	\$ 83,600.00	\$ 26,540.60	Modificación realizada para dotar de suficiencia presupuestal a las partidas de este mismo capítulo que así lo requirieron, debido al impacto e importancia de la ejecución de esas otras partidas, para el cumplimiento de las funciones sustantivas de este Organismo
38201	GASTOS DE ORDEN SOCIAL Y CULTURAL	\$ 124,000.00	-\$ 4,164.10	\$ 119,835.90	\$ 97,186.64	Modificación realizada para dotar de suficiencia presupuestal a las partidas de este mismo capítulo que así lo requirieron, debido al impacto e importancia de la ejecución de esas otras partidas, para el cumplimiento de las funciones sustantivas de este Organismo
38301	CONGRESOS Y CONVENCIONES	\$ 18,000.00	-\$ 3,835.90	\$ 14,164.10	\$ -	Modificación realizada para dotar de suficiencia presupuestal a las partidas de este mismo capítulo que así lo requirieron, debido al impacto e importancia de la ejecución de esas otras partidas, para el cumplimiento de las funciones sustantivas de este Organismo
39201	IMPUESTOS Y DERECHOS	\$ 56,500.00	-\$ 10,200.00	\$ 46,300.00	\$ 14,609.00	Modificación realizada para dotar de suficiencia presupuestal a las partidas de este mismo capítulo que así lo requirieron, debido al impacto e importancia de la ejecución de esas otras partidas, para el cumplimiento de las funciones sustantivas de este Organismo

4000 Servicios Generales

Se presentan las variaciones presupuestales del capítulo 4000 con sus respectivas justificaciones:

Partida	Concepto	Presupuesto Aprobado	Modificaciones	Presupuesto Modificado	Egresos Devengado Anual	Justificaciones
43501	SUB. PARA CUBRIR DIF. DE TASAS DE INTERES	\$ 3,500,000.00	-\$ 1,500,000.00	\$ 2,000,000.00	\$ 1,320,319.90	Se realizó un ajuste de \$1,500,000 debido a las acciones de cambio de administración Estatal, las cuales afectaron la continuidad de este programa

**Sistema Estatal de Evaluación
JUSTIFICACIONES
Fondo Nuevo Sonora**

CUENTA PÚBLICA 2015

**Al 31 de Diciembre de 2015
(Pesos)**

5000 Servicios Generales

Se presentan las variaciones presupuestales del capítulo 5000 con sus respectivas justificaciones:

Partida	Concepto	Presupuesto Aprobado	Modificaciones	Presupuesto Modificado	Egresos Devengado Anual	Justificaciones
	MOBILIARIO	\$ -	\$ 10,403.95	\$ 10,403.95	\$ 10,073.44	Ampliación realizada para la adquisición de mobiliario,
51501	BIENES INFORMATICOS	\$ 50,000.00	-\$ 50,000.00	\$ -	\$ -	Modificación realizada para dotar de suficiencia presupuestal a las partidas de este mismo capítulo que así lo requirieron, debido al impacto e importancia de la ejecución de esas otras partidas, para el cumplimiento de las funciones sustantivas de este Organismo
	Equipo de Administración	\$ -	\$ 3,399.00	\$ 3,399.00	\$ 3,399.00	Partida no presupuestada originalmente, por lo cual se tiene una ampliación presentada por necesidad de diversas adquisiciones
59701	LICENCIAS INFORMATICAS INTELECTUALES E	\$ -	\$ 36,197.05	\$ 36,197.05	\$ 36,197.05	Partida no presupuestada originalmente, por lo cual se tiene una ampliación presentada por necesidad de diversas adquisiciones, pago de licencias en el uso de software del Fondo

7000 Servicios Generales

Se presentan las variaciones presupuestales del capítulo 7000 con sus respectivas justificaciones:

Partida	Concepto	Presupuesto Aprobado	Modificaciones	Presupuesto Modificado	Egresos Devengado Anual	Justificaciones
71101	CREDITOS OTORGADOS POR ENTIDADES FEDERATIVAS Y MUNICIPIOS AL SECTOR SOCIAL Y PRIVADO PARA EL FOMENTO DE ACTIVIDADES PRODUCTIVAS	\$ 9,450,000.00	-\$ 947,431.58	\$ 8,502,568.42	\$ 6,400,000.00	Debido al cambio de Administración Estatal que se presentó durante el ejercicio 2015 se presenta un devengado anual por debajo de lo programado, ésto debido a que algunos programas y gestiones no presentaron continuidad

INDICADORES DE PROYECTOS Y PROCESOS**Indicador No.1**

Se alcanzó el 43.77% con respecto a la meta anual, ésta variación se debe a que parte de los financiamientos proyectados está representada por la derrama crediticia de los intermediarios financieros que participan al amparo de los convenios del programa Incentivo al pago puntual, a la entrega de este reporte se han formalizado todos los convenios con las instituciones financieras que participarán, aumentando las expectativas de cierre del trimestre.

Indicador No.2

Se alcanzó el 66.66% con respecto a la meta anual, está meta respecto a los convenios con las Instituciones financieras Banorte y Banamex, quedando pendiente la celebración de ABC Capital el cual no ha mostrado el interés en formalizar dicho convenio. Es importante mencionar que le fue enviado el documento de adhesión a nuestro esquema, sin embargo se obtuvo respuesta solo de Banorte y Banamex.

**Sistema Estatal de Evaluación
JUSTIFICACIONES
Fondo Nuevo Sonora**

CUENTA PÚBLICA 2015

**Al 31 de Diciembre de 2015
(Pesos)**

Indicador No.3

Se alcanzó el 14% con respecto a la meta anual, con respecto a los Foros, éstos se programaron 50 para el 2015, de los cuales se realizaron 7 foros que corresponden a la atención interna que se ofrece a través de platicas informativas semanales a los interesados. Sobre este último punto, se hace referencia que durante este trimestre se ofrecieron platicas informativas, atendándose un total de 76 solicitantes asistentes y como unidad de medida equivalente a foro se están considerando a 10 personas por reunión, dando por resultado 4 foros realizados en este trimestre. Para efecto de considerar como unidad de medida (foro) a un numero de 10 personas por reunión, se tomo como base el promedio de asistencia que se tiene para cada reunión informativa, ésto para tener una medida más real en cuanto a la realización y avance de las metas programadas para el ejercicio 2015.

Se informa que para el 2015 como se menciona anteriormente se alcanzó la meta en un 14% ésto debido a que por el cambio de administración se dejaron de programar las reuniones informativas en comento a fin de atender las solicitudes en trámite y esperar la definición de nuevos lineamientos y/o disposiciones de operación.

Indicador No.4

El índice de eficiencia del ejercicio del gasto se representa en porcentaje de 25% por cada trimestre, lográndose el mismo porcentaje para el cierre del 2015, cumpliendo al 100% con lo programado.



7.- FIDEICOMISOS FINANCIEROS PUBLICOS CON PARTICIPACION ESTATAL MAYORITARIA



GOBIERNO
DEL ESTADO
DE SONORA

Fideicomiso Fondo Revolvente

Sistema Estatal de Evaluación
Estado de Situación Financiera
Ente Público Fideicomiso Fondo Revolvente Sonora
Al 31 de Diciembre de 2015
(PESOS)

CPCA-I-01

CUENTA PÚBLICA 2015

ACTIVO	2015	2014	PASIVO	2015	2014
Activo Circulante			Pasivo Circulante		
Efectivo y Equivalentes	5,640,367.15	973,228.74	Cuentas por Pagar a Corto Plazo	541,657.32	472,355.86
Derechos a Recibir Efectivo o Equivalentes	210,956,327.69	285,968,487.44	Documentos por Pagar a Corto Plazo		
Derechos a Recibir Bienes o Servicios	15,000.00	383,813.91	Porción a Corto Plazo de la Deuda Pública a Largo Plazo		
Inventarios			Titulos y Valores a Corto Plazo		
Almacenes			Pasivos Diferidos a Corto Plazo		
Estimación por Pérdida o Deterioro de Activos Circulantes			Fondos y Bienes de Terceros en Garantía y/o Administración a Corto Plazo		
Otros Activos Circulantes			Provisiones a Corto Plazo		
			Otros Pasivos a Corto Plazo		
Total de Activos Circulantes	216,611,694.84	287,325,530.09	Total de Pasivos Circulantes	541,657.32	472,355.86
Activo No Circulante			Pasivo No Circulante		
Inversiones Financieras a Largo Plazo			Cuentas por Pagar a Largo Plazo		
Derechos a Recibir Efectivo o Equivalentes a Largo Plazo			Documentos por Pagar a Largo Plazo		
	84,943,900.18				
Bienes Inmuebles, Infraestructura y Construcciones en Proceso			Deuda Pública a Largo Plazo		
Bienes Muebles	2,799,618.38	2,926,476.38	Pasivos Diferidos a Largo Plazo		
	134,816.10		Fondos y Bienes de Terceros en Garantía y/o en Administración a Largo Plazo		
Activos Intangibles			Provisiones a Largo Plazo		
Depreciación, Deterioro y Amortización Acumulada de Bienes	-				
Activos Diferidos		3,480,474.60			
Estimación por Pérdida o Deterioro de Activos no Circulantes					
Otros Activos no Circulantes					
Total de Activos No Circulantes	87,878,334.66	6,406,950.98	Total de Pasivos No Circulantes	-	-
Total de Activos	304,490,029.50	293,732,481.07	Total de Pasivo	541,657.32	472,355.86
			Hacienda Pública/Patrimonio		
			Hacienda Pública/Patrimonio Contribuido	288,552,520.26	285,622,777.07
			Aportaciones	288,552,520.26	285,622,777.07
			Donaciones de Capital		
			Actualización de la Hacienda Pública/Patrimonio		
			Hacienda Pública/Patrimonio Generado	15,395,851.92	4,707,604.58
			Resultados del Ejercicio (Ahorro/ Desahorro)	10,735,077.44	4,225,656.42
			Resultados de Ejercicios Anteriores	4,660,774.48	893,326.1
			Revalúos		
			Reservas		
			Rectificaciones de Resultados de Ejercicios Anteriores		
			Exceso o Insuficiencia en la Actualización de la Hacienda Pública/Patrimonio	-	2,929,743.19
			Resultado por Posición Monetaria		
			Resultado por Tenencia de Activos no Monetarios		2,929,743.19
			Total Hacienda Pública/Patrimonio	303,948,372.18	293,260,124.84
			Total de Pasivo y Hacienda Pública/Patrimonio	304,490,029.50	293,732,480.70

LAE Luis Federico Caire Juvera
Coordinador General

L.F. Sergio Chávez Muñoz
Director Administrativo Finanzas y Operación

Sistema Estatal de Evaluación
Estado de Actividades
Ente Público Fideicomiso Fondo Revolvente Sonora
Del 01 de Enero al 31 de Diciembre de 2015
(PESOS)

CPCA-I-01-A

CUENTA PÚBLICA 2015

	<u>2015</u>	<u>2014</u>
INGRESOS Y OTROS BENEFICIOS		
Ingresos de la Gestión:	26,686,415.76	110,877.97
Impuestos		
Cuotas y Aportaciones de Seguridad Social		
Contribuciones de Mejoras		
Derechos		
Productos de Tipo Corriente ¹	26,686,415.76	110,877.97
Aprovechamientos de Tipo Corriente		
Ingresos por Venta de Bienes y Servicios		
Ingresos no Comprendidos en las Fracciones de la Ley de Ingresos Causados en Ejercicios Fiscales Anteriores Pendientes de Liquidación o Pago		
Participaciones, Aportaciones, Transferencias, Asignaciones, Subsidios y Otras Ayudas	0.00	0.00
Participaciones y Aportaciones		
Transferencia, Asignaciones, Subsidios y Otras Ayudas		
Otros Ingresos y Beneficios	1,529,581.75	8,310,409.93
Ingresos Financieros		8,221,664.93
Incremento por Variación de Inventarios		
Disminución del Exceso de Estimaciones por Pérdida o Deterioro u Obsolescencia		
Disminución del Exceso de Provisiones		
Otros Ingresos y Beneficios Varios	1,529,581.75	88,745.00
Total de Ingresos y Otros Beneficios	28,215,997.51	8,421,287.90
GASTOS Y OTRAS PÉRDIDAS		
Gastos de Funcionamiento	17,480,920.07	12,646,944.32
Servicios Personales	5,960,157.52	5,153,534.11
Materiales y Suministros	641,937.95	884,885.46
Servicios Generales	10,878,824.60	6,608,524.75
Transferencia, Asignaciones, Subsidios y Otras Ayudas	0.00	0.00
Transferencias Internas y Asignaciones al Sector Público		
Transferencias al Resto del Sector Público		
Subsidios y Subvenciones		
Ayudas Sociales		
Pensiones y Jubilaciones		
Transferencias a Fideicomisos, Mandatos y Contratos Análogos		
Transferencias a la Seguridad Social		
Donativos		
Transferencias al Exterior		
Participaciones y Aportaciones	0.00	0.00
Participaciones		
Aportaciones		
Convenios		
Intereses, Comisiones y Otros Gastos de la Deuda Pública	0.00	0.00
Intereses de la Deuda Pública		
Comisiones de la Deuda Pública		
Gastos de la Deuda Pública		
Costo por Coberturas		
Apoyos Financieros		
Otros Gastos y Pérdidas Extraordinarias	0.00	0.00
Estimaciones, Depreciaciones, Deterioros, Obsolescencia y Amortizaciones		
Provisiones		
Disminución de Inventarios		
Aumento por Insuficiencia de Estimaciones por Pérdida o Deterioro y Obsolescencia		
Aumento por Insuficiencia de Provisiones		
Otros Gastos		
Inversión Pública	0.00	0.00
Inversión Pública no Capitalizable		
Total de Gastos y Otras Pérdidas	17,480,920.07	12,646,944.32
Resultados del Ejercicio (Ahorro/Desahorro)	10,735,077.44	-4,225,656.42

¹ No se incluyen: Utilidades e Intereses. Por regla de presentación se revelan como Ingresos Financieros.

LAE Luis Federico Caire Juvera
Coordinador General

L.F. Sergio Chávez Muñoz
Director Administrativo Finanzas y Operación

Sistema Estatal de Evaluación
Flujo de Efectivo
Ente Público Fideicomiso Fondo Revolvente Sonora
Al 31 de Diciembre de 2015
(PESOS)

CPCA-I-01-B

CUENTA PÚBLICA 2015

Concepto	2015	2014
Flujos de Efectivo de las Actividades de Operación		
Origen	28,215,998	110,878
Impuestos		
Cuotas y Aportaciones de Seguridad Social		
Contribuciones de mejoras		
Derechos		
Productos de Tipo Corriente	26,686,416	110,878
Aprovechamientos de Tipo Corriente		
Ingresos por Venta de Bienes y Servicios		0
Ingresos no Comprendidos en las Fracciones de la Ley de Ingresos Causados en Ejercicios Fiscales Anteriores		
Pendientes de Liquidación o Pago		
Participaciones y Aportaciones		
Transferencias, Asignaciones y Subsidios y Otras Ayudas	1,529,582	0
Otros Orígenes de Operación		
Aplicación	17,480,921	12,649,944
Servicios Personales	5,960,158	5,153,534
Materiales y Suministros	641,938	887,885
Servicios Generales	10,878,825	6,608,525
Transferencias Internas y Asignaciones al Sector Público		
Transferencias al resto del Sector Público		
Subsidios y Subvenciones		
Ayudas Sociales		
Pensiones y Jubilaciones		
Transferencias a Fideicomisos, Mandatos y Contratos Análogos		
Transferencias a la Seguridad Social		
Donativos		
Transferencias al Exterior		
Participaciones		
Aportaciones		
Convenios		
Otras Aplicaciones de Operación		
Flujos Netos de Efectivo por Actividades de Operación	10,735,077	-12,539,066
Flujos de Efectivo de las Actividades de Inversión		
Origen	3,298,557	5,334,705
Bienes Inmuebles, Infraestructura y Construcciones en Proceso	0	
Bienes Muebles	0	
Otros Orígenes de Inversión	3,298,557	5,334,705
Aplicación	84,951,858	47,607,195
Bienes Inmuebles, Infraestructura y Construcciones en Proceso	84,943,900	
Bienes Muebles	7,958	7,448,641
Otras Aplicaciones de Inversión	0	40,158,554
Flujos Netos de Efectivo por Actividades de Inversión	-81,653,301	-42,272,490
Flujo de Efectivo de las Actividades de Financiamiento		
Origen	69,301	38,713,341
Endeudamiento Neto		
Interno		
Externo	69,301	38,713,341
Otros Orígenes de Financiamiento		
Aplicación	0	
Servicios de la Deuda		
Interno		
Externo		
Otras Aplicaciones de Financiamiento		
Flujos netos de Efectivo por Actividades de Financiamiento	-69,301	-38,713,341
Inc	-70,987,526	-93,524,897
Efectivo y Equivalentes al Efectivo al Inicio del Ejercicio		
Efe	-70,987,526	-93,524,897

LAE Luis Federico Caire Juvera
 Coordinador General

L.F. Sergio Chavez Muñoz
 Director Administrativo Finanzas y Operación

Sistema Estatal de Evaluación
Estado de Variación en la Hacienda Pública
Ente Fideicomiso Fondo Revolvente Sonora
Del 01 de Enero al 31 de Diciembre de 2015
(PESOS)

CPCA-I-02

CUENTA PÚBLICA 2015

Concepto	Hacienda Pública / Patrimonio Contribuido	Hacienda Pública / Patrimonio Generado de Ejercicio Anteriores	Hacienda Pública / Patrimonio Generado del Ejercicio	Ajustes por Cambios de Valor	Total
Rectificaciones de Resultados de Ejercicios Anteriores					
Patrimonio Neto Inicial Ajustado del Ejercicio	285,622,777.07	0.00	0.00	0.00	285,622,777.07
Aportaciones	285,622,777.07				285,622,777.07
Donaciones de Capital					0.00
Actualización de la Hacienda Pública/Patrimonio					0.00
Variaciones de la Hacienda Pública / Patrimonio Neto del Ejercicio 2014	0.00	8,933,261.00	-4,225,656.42	0.00	4,707,604.58
Resultados del Ejercicio (Ahorro/Desahorro)			-4,225,656.42		-4,225,656.42
Resultados de Ejercicios Anteriores		8,933,261.00			8,933,261.00
Revalúos					0.00
Reservas					0.00
Hacienda Pública / Patrimonio Neto Final del Ejercicio 2014.	285,622,777.07	8,933,261.00	-4,225,656.42	0.00	290,330,381.65
Cambios en la Hacienda Pública / Patrimonio Neto del Ejercicio 2015	288,552,520.26	0.00	0.00	0.00	288,552,520.26
Aportaciones	288,552,520.26				288,552,520.26
Donaciones de Capital					0.00
Actualización de la Hacienda Pública/Patrimonio					0.00
Variaciones de la Hacienda Pública / Patrimonio Neto del Ejercicio	0.00	4,660,774.48	10,735,077.44	0.00	15,395,851.92
Resultados del Ejercicio (Ahorro/Desahorro)			10,735,077.44		10,735,077.44
Resultados de Ejercicios Anteriores		4,660,774.48	0.00		4,660,774.48
Revalúos					0.00
Reservas					0.00
Saldo Neto en la Hacienda Pública / Patrimonio 2015	288,552,520.26	13,594,035.48	6,509,421.02	0.00	594,278,753.83

LAE Luis Federico Caire Juvera
Coordinador General

L.F. Sergio Chávez Muñoz
Director Administrativo Finanzas y Operación

Sistema Estatal de Evaluación
Estado de Cambios en la Situación Financiera
Ente Fideicomiso Fondo Revolvente
Del 01 de Enero al 31 de Diciembre de 2015
(PESOS)

CPCA-I-03

CUENTA PÚBLICA 2015

	<u>Origen</u>	<u>Aplicación</u>
Activo	75,507,831.66	89,745,854.69
Activo Circulante	75,380,973.66	4,667,138.41
Efectivo y Equivalentes	0	4,667,138.41
Derechos a Recibir Efectivo o Equivalentes	75,012,159.75	0.00
Derechos a Recibir Bienes o Servicios	368,813.91	0.00
Inventario	0.00	0.00
Almacenes	0.00	0.00
Estimación por Pérdida o Deterioro de Activos Circulantes	0.00	0.00
Otros Activos Circulantes	0.00	0.00
Activo No Circulante	126,858.00	85,078,716.28
Inversiones Financieras a Largo Plazo	0.00	0.00
Derechos a Recibir Efectivo o Equivalentes a Largo Plazo	0.00	0.00
Bienes Inmuebles, Infraestructura y Construcciones en Proceso	0.00	84,943,900.18
Bienes Muebles	126,858.00	0.00
Activos Intangibles	0.00	134,816.10
Depreciación, Deterioro y Amortización Acumulada de Bienes	0.00	0.00
Activos Diferidos	0.00	0.00
Estimación por Pérdida o Deterioro de Activos no Circulantes	0.00	0.00
Otros Activos no Circulantes	0.00	0.00
Pasivo	69,301.46	0.00
Pasivo Circulante	69,301.46	0.00
Cuentas por Pagar a Corto Plazo	69,301.46	0.00
Documentos por Pagar a Corto Plazo	0.00	0.00
Porción a Corto Plazo de la Deuda Pública a Largo Plazo	0.00	0.00
Títulos y Valores a Corto Plazo	0.00	0.00
Pasivos Diferidos a Corto Plazo	0.00	0.00
Fondos y Bienes de Terceros en Garantía y/o Administración a Corto Plazo	0.00	0.00
Provisiones a Corto Plazo	0.00	0.00
Otros Pasivos a Corto Plazo	0.00	0.00
Pasivo No Circulante	0.00	0.00
Cuentas por Pagar a Largo Plazo	0.00	0.00
Documentos por Pagar a Largo Plazo	0.00	0.00
Deuda Pública a Largo Plazo	0.00	0.00
Pasivos Diferidos a Largo Plazo	0.00	0.00
Fondos y Bienes de Terceros en Garantía y/o en Administración a Largo Plazo	0.00	0.00
Provisiones a Largo Plazo	0.00	0.00
HACIENDA PÚBLICA/PATRIMONIO	17,890,477.05	0.00
Hacienda Pública/Patrimonio Contribuido	2,929,743.19	0.00
Aportaciones	2,929,743.19	0.00
Donaciones de Capital	0.00	0.00
Actualización de la Hacienda Pública/Patrimonio	0.00	0.00
Hacienda Pública/Patrimonio Generado	14,960,733.86	0.00
Resultados del Ejercicio (Ahorro/ Desahorro)	14,960,733.86	0.00
Resultados de Ejercicios Anteriores	0.00	0.00
Revalúos	0.00	0.00
Reservas	0.00	0.00
Rectificaciones de Resultados de Ejercicios Anteriores	0.00	0.00
Excesos o Insuficiencia en la Actualización de la Hacienda Pública/Patrimonio	0.00	0.00
Resultado por Posición Monetaria	0.00	0.00
Resultado por Tenencia de Activos no Monetarios	0.00	0.00

LAE Luis Federico Caire Juvera
Coordinador General

L.F. Sergio Chávez Muñoz
Director Administrativo Finanzas y Operación

A Corto Plazo

Nada que mostrar en este apartado

A Mediano Plazo

INFORME SOBRE PASIVOS CONTINGENTES: Informar las obligaciones que tienen su origen en

hechos específicos e independientes del pasado que en el futuro pueden ocurrir o no, y de

acuerdo con lo que acontezca, desaparecen o se convierten en pasivos reales por ejemplo,

juicios, garantías, avales, costos de planes de pensiones, jubilaciones, etc.

A Largo Plazo

LAE Luis Federico Caire Juvera
Coordinador General

L.F. Sergio Chávez Muñoz
Director Administrativo Finanzas y Operación

**Sistema Estatal de Evaluación
Notas a los Estados Financieros
Ente Fideicomiso Fondo Revolvente
Al 31 de Diciembre de 2015
(PESOS)**

CPCA-I-05

CUENTA PÚBLICA 2015

Conforme a la diferencia del 4to reporte trimestral a la Cuenta de la Hacienda Pública Estatal, son respecto a reclasificaciones entre cuentas.

LAE Luis Federico Caire Juvera
Coordinador General

L.F. Sergio Chávez Muñoz
Director Administrativo Finanzas y Operación

Sistema Estatal de Evaluación
Estado Analítico del Activo
Ente Fideicomiso Fondo Revolvente
Del 01 de Enero al 31 de Diciembre de 2015
(PESOS)

CPCA-I-06

CUENTA PÚBLICA 2015

Concepto	Saldo Inicial 1	Cargos del Periodo 2	Abonos del Periodo 3	Saldo Final 4 (1+2-3)	Variación del Periodo (4-1)
ACTIVO	293,732,481.07	199,707,093.48	188,953,113.05	682,392,687.60	388,660,206.53
Activo Circulante	290,806,004.69	109,359,173.37	183,556,951.22	583,722,129.28	292,916,124.59
Efectivo y Equivalentes	973,228.74	76,332,745.67	71,665,607.26	5,640,367.15	
Derechos a Recibir Efectivo o Equivalentes	289,817,775.95	33,026,427.70	111,891,343.96	210,952,859.69	
Derechos a Recibir Bienes o Servicios	15,000.00	0.00	0.00	15,000.00	
Inventarios	0.00	0.00	0.00	0.00	
Almacenes	0.00	0.00	0.00	0.00	
Estimación por Pérdida o Deterioro de Activos Circulantes	0.00	0.00	0.00	0.00	
Otros Activos Circulantes	0.00	0.00	0.00	0.00	
Activo No Circulante	2,926,476.38	90,347,920.11	5,396,161.83	98,670,558.32	95,744,081.94
Inversiones Financieras a Largo Plazo	0.00	0.00	0.00	0.00	0.00
Derechos a Recibir Efectivo o Equivalentes a Largo Plazo	0.00	5,396,161.83	5,396,161.83	0.00	
Bienes Inmuebles, Infraestructura y Construcciones en Proceso	0.00	84,943,900.18		84,943,900.18	
Bienes Muebles	2,791,660.28	7,858.10	0.00	2,799,618.38	
Activos Intangibles	134,816.10	0.00	0.00	134,816.10	
Depreciación, Deterioro y Amortización Acumulada de Bienes	0.00	0.00	0.00	0.00	
Activos Diferidos	0.00	0.00	0.00	0.00	
Estimación por Pérdida o Deterioro de Activos no Circulantes	0.00	0.00	0.00	0.00	
Otros Activos no Circulantes	0.00	0.00	0.00	0.00	

LAE Luis Federico Caire Juvera
Coordinador General

L.F. Sergio Chávez Muñoz
Director Administrativo Finanzas y Operación

Sistema Estatal de Evaluación
Estado Analítico de la Deuda y Otros Pasivos
Ente Fideicomiso Fondo Revolvente
Del 01 de Enero al 31 de Diciembre de 2015
(PESOS)

CPCA-I-07

CUENTA PÚBLICA 2015

DENOMINACIÓN DE LAS DEUDAS	MONEDA DE CONTRATACIÓN	INSTITUCIÓN O PAÍS ACREEDOR	SALDO INICIAL DEL PERIODO	SALDO FINAL DEL PERIODO
DEUDA PÚBLICA				
Corto Plazo				
Deuda Interna	0	0	0	0
Instituciones de Crédito				
Títulos y Valores				
Arrendamientos Financieros				
Deuda Externa	0	0	0	0
Organismos Financieros Internacionales				
Deuda Bilateral				
Títulos y Valores				
Arrendamientos Financieros				
<i>Subtotal Corto Plazo</i>	<i>0</i>	<i>0</i>	<i>0</i>	<i>0</i>
Largo Plazo				
Deuda Interna	0	0	0	0
Instituciones de Crédito				
Títulos y Valores				
Arrendamientos Financieros				
Deuda Externa	0	0	0	0
Organismos Financieros Internacionales				
Deuda Bilateral				
Títulos y Valores				
Arrendamientos Financieros				
<i>Subtotal Largo Plazo</i>	<i>0</i>	<i>0</i>	<i>0</i>	<i>0</i>
Otros Pasivos			472,355.86	541,657.32
Total Deuda y Otros Pasivos	0	0	472355.86	541657.32

LAE Luis Federico Caire Juvera
Coordinador General

L.F. Sergio Chávez Muñoz
Director Administrativo Finanzas y Operación

Sistema Estatal de Evaluación
Estado Analítico de Ingresos
Ente Fideicomiso Fondo Revolvente
Del 01 de Enero al 31 de Diciembre de 2015

CPCA-II-08

CUENTA PÚBLICA 2015
(PESOS)

Rubros de los Ingresos	Ingresos Estimado Original Anual (1)	Ampliaciones y Reducciones (+ ó -) (2)	Ingresos Modificado Anual (3= 1 +2)	Ingresos Devengado Anual (4)	Ingresos Recaudado Anual (5)	Variación Vs Original (6= 5 - 1)	% de Avance Anual (7= 5/1)
Saldo Inicial Caja y Bancos							
Impuestos							
Cuotas y Aportaciones de Seguridad Social							
Contribuciones de Mejoras							
Derechos							
Productos	10,960,653.00	-	10,960,653.00	28,215,997.51	28,215,997.51	17,255,344.51	257.43
Corriente							
Capital							
Aprovechamientos							
Corriente							
Capital							
Ingresos por Ventas de Bienes y Servicios							
Participaciones y Aportaciones							
Transferencias, Asignaciones, Subsidios y Otras Ayudas FEDERALES							
Transferencias, Asignaciones, Subsidios y Otras Ayudas ESTATALES							
Ingresos Derivados de Financiamientos							
Total	10,960,653.00	-	10,960,653.00	28,215,997.51	28,215,997.51	17,255,344.51	257.43
					Ingresos Excedentes 1		

Estado Analítico de Ingresos	Ingresos Estimado Original Anual	Ampliaciones y Reducciones (+ ó -)	Ingresos Modificado Anual	Ingresos Devengado Anual	Ingresos Recaudado Anual	Variación Vs Original	% de Avance Anual
Por Fuente de Financiamiento	(1)	(2)	(3= 1 +2)	(4)	(5)	(6= 5 - 1)	(7= 5/1)
Derechos							
Aprovechamientos							
Corriente							
Capital							
Transferencias, Asignaciones, Subsidios y Otras Ayudas							
Cuotas y aportaciones de Seguridad Social							
Ingresos por ventas de Bienes y Servicios							
Transferencias, Asignaciones, Subsidios y Otras Ayudas, FEDERALES							
Transferencias, Asignaciones, Subsidios y Otras Ayudas, ESTATALES							
Ingresos Derivados de Financiamientos							
Total							
					Ingresos Excedentes 1		

Estado y Ley de Contabilidad Gubernamental.
 siempre debe ser mayor a cero. Nunca en rojo.
 los es informativo, No SE SUMA EN EL TOTAL.

Sistema Estatal de Evaluación
Conciliación entre los Ingresos Presupuestarios y Contables
Ente Fideicomiso Fondo Revolvente
Al 31 de Diciembre de 2015
(PESOS)

CPCA-II-08-A

CUENTA PÚBLICA 2015

1. Ingresos Presupuestarios		28,215,997.51
(MAS)		
2. Ingresos contables no presupuestarios		-
Incremento por variación de inventarios	-	
Disminución del exceso de estimaciones por pérdida o deterioro u obsolescencia	-	
Disminución del exceso de provisiones	-	
Otros Ingresos y beneficios varios		
Otros Ingresos contables no presupuestarios		
(MENOS)		
3. Ingresos presupuestarios no contables		-
Productos de capital		
Aprovechamientos de capital		
Ingresos derivados de financiamientos		
Otros Ingresos presupuestarios no contables		
4. Ingresos Contables (4= 1 + 2 - 3)		28,215,997.51

LAE Luis Federico Caire Juvera
Coordinador General

L.F. Sergio Chávez Muñoz
Director Administrativo Finanzas y Operación

Sistema Estatal de Evaluación
Estado Analítico del Ejercicio Presupuesto de Egresos
Clasificación por Objeto del Gasto (Capítulo y Concepto)
Ente Fideicomiso Fondo Revolvente
Del 01 de Enero al 31 de Diciembre de 2015

CPCA-II-09

CUENTA PÚBLICA 2015

(PESOS)

Ejercicio del Presupuesto	Egresos Aprobado Anual	Ampliaciones/ (Reducciones)	Egresos Modificado Anual	Egresos Devengado Anual	Egresos Pagado Anual	Subejercicio	% Avance Anual
Capítulo del Gasto	(1)	(2)	(3=1+2)	(4)	(5)	(6 = 3 - 4)	(7= 4/3)
1000 Servicios Personales		5489087	5489087	5,960,157.52	5,960,157.52	-471070.52	
2000 Materiales y Suministros		1069455	1069455	641,937.95	649,895.95	427517.05	
3000 Servicios Generales		12232100	12232100	10,878,824.60	10,878,824.60	1353275.4	
4000 Transferencias, Asignaciones, Subsidios y Otras Ayudas						0	
5000 Bienes Muebles, Inmuebles e Intangibles		140000	140000	0	0	140000	
6000 Inversión Pública						0	
7000 Inversiones Financieros y Otras Provisiones		8000000	8000000	5,745,026	5,745,026	2254974	
8000 Participaciones y Aportaciones						0	
9000 Deuda Pública		300000	300000			300000	
Total del Gasto	0	27230642	27230642	23225946.07	23233904.07	4004695.93	

LAE Luis Federico Caire Juvera
 Coordinador General

L.F. Sergio Chávez Muñoz
 Director Administrativo Finanzas y Operación

Sistema Estatal de Evaluación
Estado Analítico del Ejercicio Presupuesto de Egresos
Por Partida del Gasto

CPA-II-09-A

Ente Fideicomiso Fondo Revolvente
 Del 01 de Enero al 31 de Diciembre de 2015

CUENTA PÚBLICA 2015

(PESOS)

Ejercicio del Presupuesto	Egresos Aprobado Anual	Ampliaciones/ (Reducciones)	Egresos Modificado Anual	Egresos Devengado Anual	Egresos Pagado Anual	Subejercicio	% Avance Anual
Partida/Descripción	(1)	(2)	(3=1+2)	(4)	(5)	(6 = 3 - 4)	(7= 4/3)
1000 Servicios Personales		0	5,489,086.88	5,960,157.52	5,930,088.56	-471,070.64	108.58
11301 Sueldos		0	2,369,916.00	1,332,011.74	1,332,011.74	1,037,904.26	56.21
11306 Riesgo Laboral		0	1,464,000.00	1,957,029.74	1,957,029.74	-493,029.74	133.68
11307 Ayuda para habitacion		0	0.00	207,551.75	207,551.75	-207,551.75	#¡DIV/0!
11310 Ayuda para energia electrica Primas y Acreditaciones por Años de Servicios		0	0.00	138,368.28	138,368.28	-138,368.28	#¡DIV/0!
13101 Efectivos al personal		0	0.00	45,161.25	45,161.25	-45,161.25	#¡DIV/0!
13201 Prima Vacacional		0	140,000.00	191,321.35	191,321.35	-51,321.35	136.66
13202 Gratificación por Fin de Año		0	460,000.00	424,577.79	424,577.79	35,422.21	92.30
13203 Compensación por Ajuste de Calendario		0	38,000.00	0	0.00	38,000.00	0.00
13204 Compensación por Bono Navideño		0	38,000.00	0	0.00	38,000.00	0.00
13405 Otras Prestaciones- Otros ingresos Gravados		0	0.00	244,055.68	244,055.68	-244,055.68	#¡DIV/0!
14101 Cuotas por Servicio Médico		0	199,200.00	435,242.04	435,242.04	-236,042.04	218.50
14102 Cuotas por Seguro de Vida		0	24.88	26.5	26.50	-1.62	106.51
14103 Cuotas por Seguro de Retiro al Issteson		0	350	449.78	449.78	-99.78	128.51
14104 Asignación para Préstamos a Corto Plazo		0	13,320.00	13,412.53	13,412.53	-92.53	100.69
14105 Asignación para Préstamos Prendarios		0	13,320.00	13,412.53	13,412.53	-92.53	100.69
14106 Otras Prestaciones de Seguridad Social		0	576,000.00	823,411.24	823,411.24	-247,411.24	142.95
14107 Cuotas para Infraestructura, Equipamiento y Mantenimiento Hospitalario		0	26,556.00	26,825.15	26,825.15	-269.15	101.01
14201 Cuotas al Fondo de Vivienda		0	98,400.00	107,300.17	107,300.17	-8,900.17	109.04
14403 Otras Cuotas de Seguros Colectivos		0	52,000.00	0	0.00	52,000.00	0.00
2000 Materiales y Suministros		430,995.00	1,170,495.00	649,895.74	649,895.74	520,599.26	55.52
21101 Materiales, Útiles y Equipos Menores de Oficina		21,120.00	153,120.00	130,287.14	130,287.14	22,832.86	85.09
21201 Materiales y Útiles de Impresión y Reproducción		24,960.00	180,960.00	161,996.43	161,996.43	18,963.57	89.52
21501 MAterial para Información		19,200.00	139,200.00	23,260.00	23,260.00	115,940.00	16.71
21601 Material de Limpieza		2,880.00	20,880.00	12,006.00	12,006.00	8,874.00	57.50

21801	Placas, Engomados, Calcomanías y Hologramas	1,600.00	11,600.00	4,350.00	4,350.00	7,250.00	37.50
22101	Productos Alimenticios para el Personal en las instalaciones	38,640.00	92,640.00	52,539.42	52,539.42	40,100.58	56.71
24601	Material Eléctrico y Electrónico	14,880.00	20,880.00	0	0.00	20,880.00	0.00
25301	Medicinas y Productos Farmacéuticos	320	2,320.00	1,552.76	1,552.76	767.24	66.93
26101	Combustibles	40,035.00	157,535.00	109,807.93	109,807.93	47,727.07	69.70
27101	Vestuario y Uniformes	1,600.00	11,600.00	0	0.00	11,600.00	0.00
29101	Herramientas Menores	11,200.00	23,200.00	18,237.24	18,237.24	4,962.76	78.61
29201	Refacciones y Accesorios Menores de Edificios	0	18,000.00	0	0.00	18,000.00	0.00
29301	Refacciones y Accesorios Menores de Mobiliario y Equipo de Administración, Educacional y recreativo	960	6,960.00	0	0.00	6,960.00	0.00
29401	Refacciones y Accesoprios Menores de equipo de computo y tecnologías de la información	128,000.00	146,000.00	9,790.24	9,790.24	136,209.76	6.71
29601	Refacciones y Accesorios Menores de Equipo de Transporte	125,600.00	185,600.00	126,068.58	126,068.58	59,531.42	67.92
3000	Servicios Generales	9,418,970.00	15,391,914.00	10,878,824.60	8,493,626.44	4,513,089.40	70.68
31101	Energía Eléctrica	11,040.00	80,040.00	54,202.72	54,202.72	25,837.28	67.72
31301	Agua	9,600.00	12,000.00	13,011.27	13,011.27	-1,011.27	108.43
31401	Telefonía Tradicional	18,928.00	42,928.00	29,237.28	29,237.28	13,690.72	68.11
31501	Telefonía Celular	-12,208.00	5,792.00	0	0	5,792.00	0.00
	Servicios de Acceso a Internet, Redes y						
31701	Procesamiento de Información	3,840.00	27,840.00	19,304.28	19,304.28	8,535.72	69.34
32201	Arrendamiento de Edificios	55,264.31	277,408.31	221,434.56	175,671.59	55,973.75	79.82
32701	Patente, Regalías y Otros	34,000.00	58,000.00	62,300.00	62,300.00	-4,300.00	107.41
	Servicios Legales de Contabilidad, Auditorías y						
33101	Relacionados	8,265,180.69	11,145,180.69	8,027,081.26	5,702,863.67	3,118,099.43	72.02
33301	Servicios de Informática	38,400.00	278,400.00	0	0	278,400.00	0.00
33401	Servicios de Capacitación	70,400.00	510,400.00	388,300.00	388,300.00	122,100.00	76.08
33603	Impresiones y Publicaciones Oficiales	1,920.00	13,920.00	0	0	13,920.00	0.00
33801	Servicios de Vigilancia	34,560.00	250,560.00	193,650.00	193,650.00	56,910.00	77.29
34101	Servicios Financieros y Bancarios	54,720.00	396,720.00	315,849.48	315,849.48	80,870.52	79.62
34501	Seguros de Bienes Patrimoniales	60,600.00	95,600.00	86,101.51	86,101.51	9,498.49	90.06
35101	Mantenimiento y Conservación de inmuebles	312,000.00	612,000.00	631,883.05	621,959.85	-19,883.05	103.25
	Mantenimiento y Conservación de Mobiliario y						
35201	Equipo	480	3,480.00	0	0	3,480.00	0.00
	Mantenimiento y Conservación de bienes						
35302	informáticos	25,680.00	55,680.00	91,233.00	89,313.00	-35,553.00	163.85
	Mantenimiento y Conservación de Equipo de						
35501	Transporte	151,600.00	293,600.00	209,681.99	209,679.59	83,918.01	71.42
35901	Servicios de Jardinería y Fumigación	127,600.00	205,000.00	23,184.00	19,812.00	181,816.00	11.31
37101	Pasajes Aereos	48,000.00	348,000.00	235,232.20	235,232.20	112,767.80	67.60

37501	Viáticos en el País	70,400.00	510,400.00	259,675.00	259,675.00	250,725.00	50.88
37502	Gastos de Camino	1,902.00	13,902.00	0	0	13,902.00	0.00
38101	Gastos de Ceremonial	14,400.00	104,400.00	1,600.00	1,600.00	102,800.00	1.53
38301	Congresos y Convenciones	4,800.00	34,800.00	0	0	34,800.00	0.00
39501	Penas, Multas, Accesorios y actualizaciones	15,863.00	15,863.00	15,863.00	15,863.00	0.00	100.00
5000	Bienes Muebles, Inmuebles e Intangibles	0	140,000.00	0.00	0.00	140,000.00	0.00
51501	Equipo de Computo y Tecnologías de la Información	0	20,000.00	0.00	0.00	20,000.00	0.00
51901	Otros Mobiliarios y Equipos de administración	0	20,000.00	0	0	20,000.00	0.00
59101	Software	0	100,000.00	0	0	100,000.00	0.00
7000	Inversiones Financieras y Otras Provisiones	0	8,000,000.00	5,745,026.00	5,745,026.00	2,254,974.00	71.81
74401	Concesión de Préstamos a entidades federativas y municipios con fines de política económica	0	8,000,000.00	5,745,026.00	5,745,026.00	2,254,974.00	71.81

LAE Luis Federico Caire Juvera
Coordinador General

L.F. Sergio Chávez Muñoz
Director Administrativo Finanzas y Operación

Sistema Estatal de Evaluación
Estado Analítico del Ejercicio Presupuesto de Egresos
Clasificación Económica (por Tipo de Gasto)
Ente Fideicomiso Fondo Revolvente
Del 01 de Enero al 31 de Diciembre de 2015

CPCA-II-09-B

CUENTA PÚBLICA 2015

(PESOS)

Concepto	Egresos Aprobado Anual (1)	Ampliaciones/ (Reducciones) (2)	Egresos Modificado Anual (3=1+2)	Egresos Devengado Anual (4)	Egresos Pagado Anual (5)	Subejercicio (6 = 3 - 4)	% Avance Anual (7= 4/3)
Gasto Corriente			0	0	0	0	
Gasto de Capital	20,341,530.88	9,849,965.00	30,191,495.88	17,488,878.17	17,488,878.17	12,702,617.71	57.93
Amortización del la Deuda y Disminución de Pasivos			0			0	
Pensiones y Jubilaciones			0			0	
Participaciones			0			0	
Total del Gasto	20341530.88	9849965	30191495.88	17480920.07	17480920.07	12710575.81	57.90014559

A continuación se conceptualizan las siguientes categorías:

1. Gasto Corriente

Son los gastos de consumo y/o de operación, el arrendamiento de la propiedad y las transferencias otorgadas a los otros componentes institucionales del sistema económico para financiar gastos de esas características.

2. Gasto de Capital

Son los gastos destinados a la inversión de capital y las transferencias a los otros componentes institucionales del sistema económico que se efectúan para financiar gastos de éstos con tal propósito.

3. Amortización de la deuda y disminución de pasivos

Comprende la amortización de la deuda adquirida y disminución de pasivos con el sector privado, público y externo.

4. Pensiones y Jubilaciones

Son los gastos destinados para el pago a pensionistas y jubilados o a sus familiares, que cubren los gobiernos Federal, Estatal y Municipal, o bien el Instituto de Seguridad Social correspondiente.

Punto Adicionado DOF 30-09-2015

5. Participaciones

Son los gastos destinados a cubrir las participaciones para las entidades federativas y/o los municipios.

Punto Adicionado DOF 30-09-2015

LAE Luis Federico Caire Juvera
Coordinador General

L.F. Sergio Chávez Muñoz
Director Administrativo Finanzas y Operación

Sistema Estatal de Evaluación
Estado Analítico del Ejercicio Presupuesto de Egresos
Clasificación Administrativa (Por Unidad Administrativa)

CPCA-II-09-C

Ente Fideicomiso Fondo Revolvente
 Del 01 de Enero al 31 de Diciembre de 2015

CUENTA PÚBLICA 2015

(PESOS)

Clasificación Administrativa (Por Unidad Administrativa)	Egresos Aprobado Anual (1)	Ampliaciones/ (Reducciones) (2)	Egresos Modificado Anual (3=1+2)	Egresos Devengado Anual (4)	Egresos Pagado Anual (5)	Subejercicio (6 = 3 - 4)	% Avance Anual (7= 4/3)
DA DIRECCION ADMINISTRATIVA	9,067,530.88	9,849,965.00	18,917,495.88	7,401,589.89	7,401,589.89	11,515,905.99	39.12563236
DCRA COORDINACION GENERAL	9,707,000.00	0.00	9,707,000.00	9,080,085.23	9,080,085.23	626,914.77	93.54162182
DVE DIRECCION GENERAL DE PROMOCION Y CREDITO	1,567,000.00	0.00	1,567,000.00	1,007,202.95	1,007,202.95	559,797.05	64.27587428
Total del Gasto	20,341,530.88	9,849,965.00	30,191,495.88	17,488,878.07	17,488,878.07	12,702,617.81	

 LAE Luis Federico Caire Juvera
 Coordinador General

 L.F. Sergio Chávez Muñoz
 Director Administrativo Finanzas y Operación

Sistema Estatal de Evaluación
Estado Analítico del Ejercicio Presupuesto de Egresos
Clasificación Administrativa (Por Poderes)
Ente Fideicomiso Fondo Revolvente
Del 01 de Enero al 31 de Diciembre de 2015
(PESOS)

CPCA-II-09-C

CUENTA PÚBLICA 2015

Clasificación Administrativa (Por Poderes)	Egresos Aprobado Anual (1)	Ampliaciones/ (Reducciones) (2)	Egresos Modificado Anual (3=1+2)	Egresos Devengado Anual (4)	Egresos Pagado Anual (5)	Subejercicio (6 = 3 - 4)	% Avance Anual (7= 4/3)
Poder Ejecutivo							
Poder Legislativo							
Poder Judicial							
Órganos Autónomos	20,341,530.88	9,849,965.00	30,191,495.88	17,480,920.07	17,480,920.07	12,710,575.81	
Total del Gasto	20,341,530.88	9,849,965.00	30,191,495.88	17,480,920.07	17,480,920.07	12,710,575.81	

 LAE Luis Federico Caire Juvera
 Coordinador General

 L.F. Sergio Chávez Muñoz
 Director Administrativo Finanzas y Operación

Sistema Estatal de Evaluación
Estado Analítico del Ejercicio Presupuesto de Egresos
Clasificación Funcional (Finalidad y Función)

CPCA-II-09-C

Ente Fideicomiso Fondo Revolvente
Del 01 de Enero al 31 de Diciembre de 2015

(PESOS)

CUENTA PÚBLICA 2015

Concepto	Egresos Aprobado Anual (1)	Ampliaciones/ (Reducciones) (2)	Egresos Modificado Anual (3=1+2)	Egresos Devengado Anual (4)	Egresos Pagado Anual (5)	Subejercicio (6 = 3 - 4)	% Avance Anual (7= 4/3)
Gobierno							
Legislación							
Justicia							
Coordinación de la Política de Gobierno							
Relaciones Exteriores							
Asuntos Financieros y Hacendarios							
Seguridad Nacional							
Asuntos de Orden Público y Seguridad Interior							
Otros Servicios Generales							
Desarrollo Social							
Protección Ambiental							
Viviendas y Servicios a la Comunidad							
Salud							
Recreación, Cultura y Otras Manifestaciones Sociales							
Educación							
Protección Social							
Otros Asuntos Sociales	20,341,530.88	9,849,965.00	30,191,495.88	17,488,878.07	17,488,878.07	12,702,617.81	
Desarrollo Económico							
Asuntos Económicos, Comerciales y Laborales en General							
Agropecuaria, Silvicultura, Pesca y Caza							
Combustibles y Energía							
Minería, Manufacturas y Construcción							
Transporte							
Comunicaciones							
Turismo							
Ciencia, Tecnología e Innovación							
Otras Industrias y Otros Asuntos Económicos							
Otras No Clasificadas en funciones anteriores							
Transacciones de la Deuda Pública / Costo financiero de la							
Transferencias, Participaciones y Aportaciones entre							
Diferentes Niveles y Órdenes de gobierno							
Saneamiento del Sistema Financiero							
Adeudos de ejercicios Fiscales Anteriores							
Total del Gasto	20,341,530.88	9,849,965.00	30,191,495.88	17,480,920.07	17,480,920.07	12,710,575.81	

LAE Luis Federico Caire Juvera
Coordinador General

L.F. Sergio Chávez Muñoz
Director Administrativo Finanzas y Operación

**Sistema Estatal de Evaluación
Gasto Por Categoría Programática
Ente Fideicomiso Fondo Revolvente
Del 01 de Enero al 31 de Diciembre de 2015
(PESOS)**

CPCA-II-09-C

CUENTA PÚBLICA 2015

Concepto	Egresos Aprobado Anual (1)	Ampliaciones/ (Reducciones) (2)	Egresos Modificado Anual (3=1+2)	Egresos Devengado Anual (4)	Egresos Pagado Anual (5)	Subejercicio (6 = 3 - 4)	% Avance Anual (7= 4/3)
Programas							
Subsidios:							
Sector Social y Privado o Estados y Municipios							
Sujetos a Reglas de Operación							
Otros Subsidios							
Desempeño de las Funciones:							
Prestación de Servicios Públicos							
Provisión de Bienes Públicos							
Planeación, Seguimiento y Evaluación de Políticas Públicas							
Promoción y Fomento							
Regulación y Supervisión							
Funciones de las Fuerzas Armadas (únicamente el Gobierno Federal)							
Específicos							
Proyectos de Inversión							
Administrativos y de Apoyos							
Apoyo al Proceso Presupuestario y para mejorar la eficiencia Institucional							
Apoyo a la Función Pública y al Mejoramiento de la Gestión							
Operaciones Ajenas							
Compromisos							
Obligaciones de Cumplimiento de Resolución Jurisdiccional							
Desastres Naturales							
Obligaciones							
Pensiones y Jubilaciones							
Aportaciones a la Seguridad Social							
Aportaciones a Fondos de Estabilización							
Aportaciones a Fondos de Inversión y Reestructura de Pensiones							
Programas de gasto Federalizado (Gobierno Federal)							
Gasto Federalizado							
Participaciones a Entidades Federativas y Municipios							
Costo Financiero, Deuda o Apoyo a Deudores y Ahorradores de la Banca							
Adeudos de Ejercicios Fiscales Anteriores							
Total del Gasto							

Sistema Estatal de Evaluación
Conciliación entre los Egresos Presupuestarios y los Gastos Contables
Ente Fideicomiso Fondo Revolvente
Al 31 de Diciembre de 2015
(PESOS)

CPCA-II-09-D

CUENTA PÚBLICA 2015

1. Total de Egresos Presupuestarios	17488878.07
--	--------------------

(MENOS)

2. Egresos Presupuestarios no contables		
Mobiliario y equipo de administración		
Mobiliario y equipo educacional y recreativo		
Equipo e instrumental médico y de laboratorio		
Vehículos y equipo de transporte		
Equipo de defensa y seguridad		
Maquinaria, otros equipos y herramientas		
Arctivos biológicos		
Bienes inmuebles		
Activos intangibles		
Obra pública en bienes propios		
Acciones y participaciones de capital		
Compra de títulos y valores		
Inversiones en fideicomisos, mandatos y otros análogos		
Provisiones para contingencias y otras erogaciones especiales		
Armonización de la deuda pública		
Adeudos de ejercicios fiscales anteriores (ADEFAS)		
Otros Egresos Presupuestales No Contables		
(MAS)		

3. Gastos contables no presupuestarios		
Estimaciones, depreciaciones, deterioros, obsolescencia y amortizaciones		
Provisiones		
Disminución de inventarios		
Aumento por insuficiencia de estimaciones por pérdida o deterioro u obsolescencia		
Aumento por insuficiencia de provisiones		
Otros gastos		
Otros Gastos Contables No Presupuestales		

4. Total de Gasto Contable (4= 1 - 2 + 3)	17,488,878.07
---	----------------------

LAE Luis Federico Caire Juvera
 Coordinador General

L.F. Sergio Chávez Muñoz
 Director Administrativo Finanzas y Operación

Sistema Estatal de Evaluación
 Endeudamiento Neto
 Ente Fideicomiso Fondo Revolvente
 del 1 de Enero al 31 de Diciembre de 2015
 (pesos)

CPCA-II-10

CUENTA PÚBLICA 2015

Identificación del crédito o Instrumento	Contratacion / Colocación	Amortización	Endeudamiento Neto
	A	B	C=A-B
Créditos Bancarios			
1			
2			
3			
4			
5			
6			
7			
8			
9			
10			
Total Créditos Bancarios			
Otros Instrumentos de Deuda			
1			
2			
3			
4			
5			
6			
7			
8			
9			
10			
Total Otros Instrumentos de Deuda			
TOTAL			

 LAE Luis Federico Caire Juvera
 Coordinador General

 L.F. Sergio Chávez Muñoz
 Director Administrativo Finanzas y Operación

Identificación del crédito o Instrumento	Devengado	Pagado
Créditos Bancarios		
1 2 3 4 5 6 7 8 9 10	<h1>Nada que mostrar en este apartado</h1>	
Total de Interéses Créditos Bancarios		
Otros Instrumentos de Deuda		
1 2 3 4 5 6 7 8 9 10	<h1>Nada que mostrar en este apartado</h1>	
Total Intereses Otros Instrumentos de Deuda		
TOTAL		

**Sistema Estatal de Evaluación
Indicadores de Postura Fiscal
Ente Fideicomiso Fondo Revolvente
Del 1 de Enero al 31 de Diciembre de 2015**

CPCA-II-12

(pesos)

CUENTA PÚBLICA 2015

Concepto	Estimado Original Anual	Devengado	Pagado 3
I. Ingresos Presupuestarios (I= 1 + 2)	10960653	28215997.51	28215997.51
1. Ingresos Gobierno del Estado 1			
2. Ingresos Sector Paraestatal 1	10,960,653.00	28,215,997.51	28,215,997.51
II. Egresos Presupuestarios (II= 3+4)	27230642	17488878.07	17480920.07
3. Egresos del Gobierno de la Entidad Federativa 2			
4. Egresos del Sector Paraestatal 2	27230642	17,488,878.07	17,480,920.07
III. Balance Presupuestario (Superávit o Déficit) (III= I-II)			
Concepto	Estimado Original Anual	Devengado	Pagado 3
III. Balance Presupuestario (Superávit o Déficit)			
IV. Interés, Comisiones y Gastos de la Deuda			
V. Balance Primario (superávit o Déficit) (V= III-IV)			
Concepto	Estimado Original Anual	Devengado	Pagado 3
A. Financiamiento			
B. Amortización de la Deuda			
C. Endeudamiento o Desendeudamiento (C=A-B)			

1 Los Ingresos que se presentan son los ingresos presupuestario totales sin incluir los ingresos por financiamientos. Los Ingresos del Gobierno de la Entidad Federativa corresponden a los del Poder Ejecutivo, Legislativo Judicial y Autónomos.

2 Los egresos que se presentan son los egresos presupuestarios totales sin incluir los egresos por amortización. Los egresos del Gobierno de la Entidad Federativa corresponden a los del Poder Ejecutivo, Legislativo, Judicial y Órganos Autónomos 3 Para Ingresos se reportan los ingresos recaudados; para egresos se reportan los egresos pagados

3 Para Ingresos se reportan los ingresos recaudados; para egresos se reportan los egresos pagados.

LAE Luis Federico Caire Juvera
Coordinador General

L.F. Sergio Chávez Muñoz
Director Administrativo Finanzas y Operación

Sistema Estatal de Evaluación

Ficha Técnica para Evaluación de Indicadores de Proyectos y Procesos

Cierre Anual en el Cumplimiento de las Metas del Indicador

DATOS DEL PROGRAMA/PROYECTO/PROCESO

AÑO: 2015

Número y Nombre del Programa	Agua y Saneamiento para todos los Sonorenses		
Nombre del Proyecto o Proceso	Planeación, Programación y Sistema de Información para	Clave Programática	
Unidad Responsable	Dirección General	Unidad Ejecutora	Dirección Administrativa
Objetivo del Proceso o Proyecto			
Resultado Esperado			

DATOS DEL INDICADOR

Nombre del indicador		Tipo	
Fórmula de cálculo			
Interpretación			
Dimensión del indicador			

AVANCE DEL INDICADOR

Variables	Unidad de medida				
Indicador	Unidad de medida	Meta anual	Modificadción	Resultado	Semáforo

Criterios de semaforización

Aceptable (color verde): Cuando el cumplimiento de la meta del indicador alcance un cumplimiento de entre 80 y 100% respecto al valor programado
Con riesgo (color amarillo): Cuando el cumplimiento de la meta se ubique dentro del rango del 51 al 79% respecto al valor programado
Crítico (color rojo): Cuando el cumplimiento de la meta registre un avance de 50% o menos respecto al valor programado

EVALUACIÓN CUALITATIVA

En el caso de nuestro organismo, este NO recibió Recursos Públicos Estatales para algún programa en específico en el ejercicio 2015 es decir, los recursos con los que operamos son propios de nuestra reverencia.

Por lo anterior y toda vez que no se tiene clave de captura CPCA-III-13 por las razones expuestas de NO manejar recursos recibidos por el Estado, NO aplica el llenado de este formato específico para nuestro organismo.

Sistema Estatal de Evaluación
Gastos por proyectos de Inversión
Ente Fideicomiso Fondo Revolvente
Del 1 de Enero al 31 de Diciembre de 2015
(pesos)

CPCA-III-14

CUENTA PÚBLICA 2015

GASTO DE INVERSION EJERCIDO:		
NOMBRE DEL PROYECTO	MONTO EROGADO	*
Pago oportuno de los servicios personales de Base y Confianza, obligaciones patronales y fiscales del FFRS	5,960,157.52	
Cumplimiento de compromisos administrativos para el funcionamiento operativo y administrativo incluyendo servicios vinculados con actividades sustantivas del FFRS	10,878,824.60	
Suministro adecuado de materiales y utiles requeridos para el desempeño de las actividades sustantivas del FFRS	649,896.05	

* Se deberán informar con todas las fuentes del recurso.
Ya sean obras con Recurso Federal, Recurso Estatal e Ingresos Propios del ente Público.

LAE Luis Federico Caire Juvera
Coordinador General

L.F. Sergio Chávez Muñoz
Director Administrativo Finanzas y Operación

MATRIZ DE INDICADORES DE RESULTADOS 2015

Dependencia y/o Entidad:	
Nombre del Programa:	
Eje de Desarrollo del PED:	
Estrategia Sectorial del PED:	
Objetivo Estratégico Sectorial del PED:	
Beneficiarios ó Área de enfoque:	

MATRIZ DE INDICADORES 2015										
RESUMEN NARRATIVO				INDICADORES						
FIN				INDICADOR	FÓRMULA		FRECUENCIA			
Linea base (Año):		Meta anual (2015):		Cierre:		Tipo de indicador:	Dimensión del indicador:	Numerador:	Denominador:	Unidad de medida:
Unidad Responsable encargada de reportar el indicador:				Medios de verificación y fuentes de información:						
PROPÓSITO										
Linea base (Año):		Meta anual (2015):		Cierre:		Tipo de indicador:	Dimensión del indicador:	Numerador:	Denominador:	Unidad de medida:
Unidad Responsable encargada de reportar el indicador:				Medios de verificación y fuentes de información:		Supuesto P - F				
Logros y/o Justificaciones:										
COMPONENTE 1										
Linea base (Año):		Meta anual (2015):		Cierre:		Tipo de indicador:	Dimensión del indicador:	Numerador:	Denominador:	Unidad de medida:
Unidad Responsable encargada de reportar el indicador:				Medios de verificación y fuentes de información:		Supuesto C - P				
Logros y/o Justificaciones:										
COMPONENTE 2										
Linea base (Año):		Meta anual (2015):		Cierre:		Tipo de indicador:	Dimensión del indicador:	Numerador:	Denominador:	Unidad de medida:
Unidad Responsable encargada de reportar el indicador:				Medios de verificación y fuentes de información:		Supuesto C - P				
Logros y/o Justificaciones:										

En el caso de nuestro organismo, este NO recibió Recursos Públicos Estatales para algún programa en específico en el ejercicio 2015 es decir, los recursos con los que operamos son propios de nuestra reverencia. Por lo anterior y toda vez que no se tiene clave de captura CPCA-III-13 por las razones expuestas de NO manejar recursos recibidos por el Estado, NO aplica el llenado de este formato específico para nuestro organismo.

GOBIERNO DEL ESTADO DE SONORA
SECRETARÍA DE HACIENDA
MATRIZ DE INDICADORES DE RESULTADOS 2015

CPCA-III-15

Dependencia y/o Entidad: _____
 Nombre del Programa: _____
 Beneficiarios ó Área de enfoque: _____

MATRIZ DE INDICADORES 2015									
RESUMEN NARRATIVO					INDICADORES				
					INDICADOR	FÓRMULA		FRECUENCIA	
COMPONENTE 1									
A1 C1									
Linea base (Año):		Meta anual (2015):		Cierre:	Tipo de indicador:	Dimensión del indicador:		Numerador:	Unidad de medida:
								Denominador:	
Unidad Responsable encargada de reportar el indicador:					Medios de verificación y fuentes de información:			Supuesto A - C	
Logros y/o Justificaciones:									
A2 C1					Formulación de Proyectos Ejecutivos				
Linea base (Año):		Meta anual (2015):		Cierre:	Tipo de indicador:	Dimensión del indicador:		Numerador:	Unidad de medida:
								Denominador:	
Unidad Responsable encargada de reportar el indicador:					Medios de verificación y fuentes de información:			Supuesto A - C	
Logros y/o Justificaciones:									
A3 C1									
Linea base (Año):		Meta anual (2015):		Cierre:	Tipo de indicador:	Dimensión del indicador:		Numerador:	Unidad de medida:
								Denominador:	
Unidad Responsable encargada de reportar el indicador:					Medios de verificación y fuentes de información:			Supuesto A - C	
Logros y/o Justificaciones:									
A4 C1									
Linea base (Año):		Meta anual (2015):		Cierre:	Tipo de indicador:	Dimensión del indicador:		Numerador:	Unidad de medida:
								Denominador:	
Unidad Responsable encargada de reportar el indicador:					Medios de verificación y fuentes de información:			Supuesto A - C	
Logros y/o Justificaciones:									

En el caso de nuestro organismo, este NO recibió Recursos Públicos Estatales par:
 Por lo anterior y toda vez que no se tiene clave de captura CPCA-III-13 por las razones expuestas de NO manejar recursos recibidos por el Estado, NO aplica el llenado de este formato específico para nuestro organismo.

Sistema Estatal de Evaluación CPCA-IV-16
Relación de Cuentas Bancarias Productivas Específicas
Ente Fideicomiso Fondo Revolvente
Del 01 de Enero al 31 de Diciembre de 2015
(pesos) CUENTA PÚBLICA 2015

Fondo, Programa o Convenio		Datos de la Cuenta Bancaria	
		Institución Bancaria	Número de Cuenta
1	FIDEICOMISO ADMINISTRACION	Bancomer	405622-2 Subcuenta 01
2	FIDEICOMISO ADMINISTRACION	Bancomer	405622-2 Subcuenta 03
3	FIDEICOMISO ADMINISTRACION	Bancomer	405622-2 Subcuenta 05
4	FIDEICOMISO ADMINISTRACION	Bancomer	405622-2 Subcuenta 06
5	FIDEICOMISO ADMINISTRACION	Bancomer	405622-2 Subcuenta 07
6	FIDEICOMISO ADMINISTRACION	Bancomer	405622-2 Subcuenta 08 Guaymas 02-06
7	FIDEICOMISO ADMINISTRACION	Bancomer	405622-2 Subcuenta 09 Hermosillo 03-06
8	FIDEICOMISO ADMINISTRACION	Bancomer	405622-2 Subcuenta 10 Cajeme 04-07
9	FIDEICOMISO ADMINISTRACION	Bancomer	405622-2 Subcuenta 11 Guaymas 07-08
10	FIDEICOMISO ADMINISTRACION	Bancomer	405622-2 Subcuenta 12 Cajeme 08-08
11	FIDEICOMISO ADMINISTRACION	Bancomer	405622-2 Subcuenta 13 Agua Prieta 09-08
12	FIDEICOMISO ADMINISTRACION	Bancomer	405622-2 Subcuenta 14 Santa ana 10-08
13	FIDEICOMISO ADMINISTRACION	Bancomer	405622-2 Subcuenta 15 Bécum 11-08
14	FIDEICOMISO ADMINISTRACION	Bancomer	405622-2 Subcuenta 16 Guaymas 12-09
15	FIDEICOMISO ADMINISTRACION	Bancomer	BBVA Cuenta EJE

NOTA: La información de este formato es ACUMULADA

 LAE Luis Federico Caire Juvera
 Coordinador General

 L.F Sergio Chávez Muñoz
 Director Administrativo Finanzas y Operación

Sistema Estatal de Evaluación
Relación de Bienes Muebles e Inmuebles que Componen su Patrimonio
Ente Fideicomiso Fondo Revolvente
Del 01 de Enero al 31 de Diciembre de 2015
(pesos) CUENTA PÚBLICA 2015

CPCA-IV-17

Código	Descripción del Bien	Valor en Libros
BIENES MUEBLES		
1	1244001 Silverado paquete J 2500, cabina regular 4X2 Pick UP	\$ 260,344.82
2	1244001 Traverse Automático Motor 3.6 LTS	\$ 504,827.58
3	1244001 Cruze Paquete A, automático con aire	\$ 201,594.82
4	1241003 Macbook pro 13.3 I5 4gb 320gb 2.3 ghz, sd hd300 esp.	\$ 16,956.05
5	1241003 Minidisplayport vga para Mac	\$ 452.60
6	1241003 HP tsmart 310-1020LA 4GB/1T/20LCD atl x2/wi-fi/tv/HP all-in-one	\$ 14,600.00
7	1241003 Micrograbadora Sony ICPX820	\$ 2,981.00
8	1241003 Impresora HP Office Jet 8000 USB	\$ 2,190.00
9	1241003 HP monitor zr 24 lcd vga OR DV1 1920X1900/displayport	\$ 7,566.91
10	1241003 Hp proliant ml 150, procesador intel xeon processor	\$ 15,871.70
11	1241003 Multifuncional Laser Jet Prho Hp M1536DNF	\$ 6,534.00
12	1241003 Impresora OFFICEJET PRO HP8000 ENTREPISE 14 PPM	\$ 2,210.00
13	1241003 685VA CP AVR 8 CONT TEL/RED CUAX USB/SER NO BREAK C/REG	\$ 1,565.00
14	1241003 Monitor de 15.6" ACER LCD COLOR NEGRO	\$ 1,274.00
15	1241003 Equipo de cómputo marca HP procesador inter core 1-32-2 100, 4 gt	\$ 14,790.00
16	1241003 Equipo de cómputo marca HP procesador inter core 1-32-2 100, 4 gt	\$ 14,790.00
17	1241003 Switch de 8 puertos gigaethernet	\$ 1,456.00
18	1241003 Switch de 8 puertos gigaethernet	\$ 1,456.00
19	1241003 Acces Point Linksys	\$ 1,290.00
20	1241003 Proyector Infocus IN 212 3000	\$ 14,230.00
21	1241003 NOTEBOOK TOSHIBA CORIES 4GB DDRS 500GB PANT 15.6 NVIDIA	\$ 12,844.00
22	1241003 PC CORE2DUO DE 3.1 GHZ DDR2 500GB DD GAB TORRE	\$ 5,998.00
23	1241003 DISCO DURO DE 500GB SATA3 7200RPM	\$ 1,632.00
24	1241003 MONITOR DE 24" LED BENQ	\$ 2,598.00
25	1241003 NOTEBOOK COREI3 DD 1TB 6GB PANT 14" LED DVDRW	\$ 13,987.00
26	1241003 IMPRESORA HP OFFICE JET 8600	\$ 2,878.00
27	1241003 DISCO DURO DE 2TB SERVIDOR HP	\$ 2,200.00
28	1241003 TARJETA MADRE PARA SERVIDOR HP	\$ 9,890.00
29	1241003 FUENTE DE PODER DE SERVIDOR HP	\$ 2,900.00
30	1241003 EQUIPO DE CAMARAS DE SEGURIDAD CONSISTENTE EN: BASE PARA	\$ 7,897.00
31	1241003 HP tsmart 310-1020LA 4GB/1T/20LCD atl x2/wi-fi/tv/HP all-in-one	\$ 14,600.00
32	1241003 Cámara cannon powershot A3305 IS	\$ 3,875.00
33	1241003 HP tsmart 310-1020LA 4GB/1T/20LCD atl x2/wi-fi/tv/HP all-in-one	\$ 14,600.00
34	1241003 HP tsmart 310-1020LA 4GB/1T/20LCD atl x2/wi-fi/tv/HP all-in-one	\$ 14,600.00
35	1241003 Impresora OFFICEJET PRO HP8000 ENTREPISE 14 PPM	\$ 2,210.00
36	1241003 Impresora HP Office Jet 6000 USB	\$ 1,654.00
37	1241003 IMPRESORA HP DESKJET ADVANTAGE D4615G	\$ 1,654.00
38	1241003 IMPRESORA HP OFFICE JET 8600	\$ 2,978.00
39	1246005 Telefono multilinea KXR7730 c/pantalla programadora	\$ 1,995.00
40	1246005 Telefono Multiliner ktx7730 ejecutivo	\$ 3,957.00
41	1246005 Central Telefónica KXTES824 inicial 3 lineas 8 ext. Híbridas marca Pa	\$ 6,790.00
42	1246005 Telefono multilinea KXR7730 c/pantalla programadora	\$ 1,995.00
43	1246005 Telefono multilinea KXR7730 c/pantalla programadora	\$ 1,995.00
44	1246005 Telefono unilinea KXS500	\$ 320.00
45	1246005 Telefono unilinea KXS500	\$ 320.00
46	1246005 Respaldo de energía y regulador para 10 horas	\$ 2,500.00
47	1246005 Tarifador Administrador de llamadas Marca Intertel	\$ 9,720.00

48	1246005	Rack con organizadore, pach panel con Jack y barra de contactos	\$	10,357.00
49	1246005	Telefono unilinea KXS500	\$	320.00
50	1246005	Telefono unilinea KXS500	\$	320.00
51	1246005	Telefono unilinea KXS500	\$	320.00
52	1246005	Telefono unilinea KXS500	\$	320.00
53	1245001	TV SAMSUNG LED 32 "	\$	7,163.23
54	1245001	TV HAIER LED 32 "	\$	5,084.90
55	1245001	VIDEO GRAVADORA DIGITAL DE 8 CANALES,MARCA EPCOM	\$	3,310.10
56	1245001	DISCO DURO DE 1 TBN MARZA S-ATA	\$	2,659.34
57	1241001	Silla operativa mod. 526 c/codera	\$	3,531.43
58	1241001	Sofa de 3 plazas	\$	8,721.43
59	1241001	Sofa de 2 plazas	\$	7,980.00
60	1241001	Sillón ejecutivo, respaldo alto en tapiz piel	\$	9,421.43
61	1241001	Archivero vertical de 4 gavetas, T Oficio y llave	\$	3,840.00
62	1241001	Conjunto ejecutivo itrio completo	\$	35,880.00
63	1241001	Librero modular de 1.80*.90*.40 c/archivero y puertas de cristal	\$	12,900.00
64	1241001	Archivero horizontal 4 gavetast/oficio y llave	\$	8,420.00
65	1241001	Conjunto semiejecutivo cerio	\$	13,620.00
66	1241001	Mesa de esquina	\$	1,490.00
67	1241001	Archivero vertical de 4 gavetas, tamaño oficio y llave, en color weng	\$	4,200.00
68	1241001	Juego de sillones ejecutivos, tapiz color tabaco, estructura cromada	\$	10,800.00
69	1241001	CAJA FUERTE DIGITAL	\$	1,984.00
70	1241001	Silla visitante mod. 10829C c/codera	\$	2,011.43
71	1241001	Silla visitante mod. 10829C c/codera	\$	2,011.43
72	1241001	Silla visitante mod. 10829C c/codera	\$	2,011.43
73	1241001	Silla visitante mod. 10829C c/codera	\$	2,011.43
74	1241001	Silla visitante mod. 10829C c/codera	\$	2,011.43
75	1241001	Silla visitante mod. 10829C c/codera	\$	2,011.43
76	1241001	Silla visitante mod. 10829C c/codera	\$	2,011.43
77	1241001	Silla visitante mod. 10829C c/codera	\$	2,011.43
78	1241001	Silla visitante mod. 10829C c/codera	\$	2,011.43
79	1241001	Silla visitante mod. 10829C c/codera	\$	2,011.43
80	1241001	Silla visitante mod. 10829C c/codera	\$	2,011.43
81	1241001	Silla operativa mod. 526 c/codera	\$	3,531.43
82	1241001	Silla operativa mod. 526 c/codera	\$	3,531.43
83	1241001	Silla operativa mod. 526 c/codera	\$	3,531.43
84	1241001	Silla operativa mod. 526 c/codera	\$	3,531.43
85	1241001	Conjunto Cerio completo	\$	23,590.00
86	1241001	Conjunto Cerio completo	\$	23,590.00
87	1241001	Modulo recepcion semicurvo con cajonera triple	\$	23,954.00
88	1241001	Mesa de juntas de 1.20 de diámetro en pata de cruz	\$	2,890.00
89	1241001	Mesa de esquina	\$	1,490.00
90	1241001	Chegador de huellas digitales y software on the minute	\$	4,987.00
91	1241001	Sillón recepción individual mod. Lisboa, tapizado color negro	\$	3,270.00
92	1241001	Sillón recepción de dos plazas modelo Lisboa	\$	4,660.00
93	1241001	Archivero vertical de dos gavetas c librero sobrepuesto	\$	5,500.00
94	1241001	Silla con respaldo de malla color negro con descanza brazos	\$	3,700.00
95	1241001	Silla con respaldo de malla color negro con descanza brazos	\$	3,700.00
96	1241001	Engargoladora miniware aros metálicos	\$	3,890.00
97	1241001	Librero 2 espacios con entrepaño	\$	2,600.00
98	1241001	Pantalla de proyeccion de pared con control remoto	\$	10,848.00
99	1241001	Equipo de sonido para sala de juntas, incluye bocinas y amplificador	\$	11,790.00
100	1241001	Mesa de consejo	\$	28,400.00
101	1241001	Grumet de datos	\$	3,990.00
102	1241001	Sillon ejecutivo tapiz piel y respaldo medio de malla sin coderas	\$	4,190.00
103	1241001	Sillon ejecutivo tapiz piel y respaldo medio de malla sin coderas	\$	4,190.00
104	1241001	Sillon ejecutivo tapiz piel y respaldo medio de malla sin coderas	\$	4,190.00
105	1241001	Sillon ejecutivo tapiz piel y respaldo medio de malla sin coderas	\$	4,190.00
106	1241001	Sillon ejecutivo tapiz piel y respaldo medio de malla sin coderas	\$	4,190.00
107	1241001	Sillon ejecutivo tapiz piel y respaldo medio de malla sin coderas	\$	4,190.00
108	1241001	Sillon ejecutivo tapiz piel y respaldo medio de malla sin coderas	\$	4,190.00
109	1241001	Sillon ejecutivo tapiz piel y respaldo medio de malla sin coderas	\$	4,190.00
110	1241001	Sillon ejecutivo tapiz piel y respaldo medio de malla con coderas	\$	4,390.00
111	1241001	Sillon ejecutivo tapiz piel y respaldo medio de malla con coderas	\$	4,390.00
112	1241001	Frigobar acero inoxidable	\$	1,912.93
113	1241001	1 CREDENZA EJECUTIVA CON 4 PTAS ENTREPAÑO Y CERRADURA	\$	5,980.00
114	1241001	1 SILLON EJATIVO MOD.2000 RESP ALTO TAPIZ PIEL NGO.	\$	8,441.00

115	1241001	MULTIFUNCIONAL HP OFFICEJET 4575	\$	1,292.24
116	1241001	2 JUEGO MINI BAFLES PROFESIONALES 2SPK-950 BL	\$	853.46
117	1241001	AMPLIFICADOR DE 40W CON LECTOR AMP-040SD	\$	2,146.56
118	1241001	PAG F/278 ANTICIPO EQUIPO DE CAMARAS DE SEGURIDAD OFICINA	\$	35,000.00
119	1241001	PAG F/279 RESTO DE INSTALACION DE CAMARAS DE SEGURIDAD	\$	55,032.00
120	1241001	LIBRERO 2.30X0.35 COLOR GRIS WENGUE 4 ESPACIOS ABIERTOS	\$	3,590.00
121	1241001	Silla visitante mod. 10829C c/codera	\$	2,011.43
122	1241001	Silla visitante mod. 10829C c/codera	\$	2,011.43
123	1241001	Silla operativa mod. 526 c/codera	\$	3,531.43
124	1241001	Conjunto Cerio completo	\$	23,590.00
125	1241001	Librero especial 80 X 35 X 1.96	\$	4,910.00
126	1241001	Silla visitante mod. 10829C c/codera	\$	2,011.43
127	1241001	Silla visitante mod. 10829C c/codera	\$	2,011.43
128	1241001	Silla visitante mod. 10829C c/codera	\$	2,011.43
129	1241001	Silla visitante mod. 10829C c/codera	\$	2,011.43
130	1241001	Silla visitante mod. 10829C c/codera	\$	2,011.43
131	1241001	Silla operativa mod. 526 c/codera	\$	3,531.43
132	1241001	Silla operativa mod. 526 c/codera	\$	3,531.43
133	1241001	Conjunto Cerio completo	\$	23,590.00
134	1241001	Conjunto semiejecutivo cerio	\$	13,620.00
135	1241001	Conjunto semiejecutivo cerio	\$	13,620.00
136	1241001	Mueble especial para dos personas con mamparas de melamina	\$	26,820.00
137	1241001	Librero con puertas superiores	\$	5,950.00
138	1241001	LIBRERO ABIERTO 6 ESPACIOS MED.2 X 1.5 X0.35MTS MELAMINA	\$	7,670.00
139	1241001	LIBRERO 0.85X0.35 Y 0.80 ALTO,ACABADO MELAMINA COLOR WEN	\$	1,980.00
140	1246004	Minisplit itun	\$	3,706.50
141	1246004	Minisplit itun	\$	3,706.50
142	1246004	Minisplit 1.5 tib	\$	5,000.00
143	1246004	Minisplit 3 toneladas	\$	10,862.00
144	1251001	WINDOWS 7 PROFESIONAL 64 BITS ESPAÑOL	\$	3,102.00
145	1251001	SOFTWARE INTEGGR CONTROL PRESUPUESTAL	\$	615,000.00
146	1251001	PAG F/470 SOFTWARE CREDI..	\$	119,600.00
147	1251001	2DO PAG F/479 SOFTWARE	\$	140,400.00
148	1251001	SOFTWARE PROCESAMIENTO INFORMACION FINANCIERA	\$	60,816.10
149	1241003	Laptop	\$	7,958.10
150	1251001	SOFTWARE DE DESARROLLO Y APLICACIÓN DE PROYECTO CONTROL	\$	74,000.00

BIENES INMUEBLES

TERRENOS

150	1231001	LOTE 1A MANZANA D, DESARROLLO TURISTICO "LOS PORTA	43,743,721.50
151	1231001	LOTE 3 MANZANA 1 REGION 11, PLAYA EL ENCANTO, CON	508,545.00
152	1231001	FRACCION 6C130, CON SUPERFICIE DE 49,000 MTS	19,600,000.00
153	1231001	FRACCION 6C127, CON SUPERFICIE DE 10,000 MTS	5,277,000.00
154	1231001	LOTE 1 MANZANA 1, REG11 ,PLAYA ENCANTO, CON SUPERF	315,504.80
155	1231001	LOTE 2 MANZANA 1, REG11 ,PLAYA ENCANTO, CON SUPERF	271,315.00
156	1231001	LOTE 4 MANZANA 1, REG 11 ,PLAYA ENCANTO, CON SUPER	417,832.00
157	1231001	LOTE 5 MANZANA 1, REG 11 ,PLAYA ENCANTO, CON SUPER	240,000.00
158	1231001	LOTE 6 MANZANA 1, REG 11 ,PLAYA ENCANTO, CON SUPER	240,000.00
159	1231001	LOTE 7 MANZANA 1, REG 11 ,PLAYA ENCANTO, CON SUPER	301,336.00
160	1231001	LOTE 8 MANZANA 1, REG 11 ,PLAYA ENCANTO, CON SUPE	196,284.00
161	1231001	LOTE 9 MANZANA 1, REG 11 ,PLAYA ENCANTO, CON SUPER	531,600.00
162	1231001	LOTE 10 MANZANA 1, REG 11 ,PLAYA ENCANTO, CON SUPE	330,585.00
163	1231001	LOTE 11 MANZANA 1, REG 11 ,PLAYA ENCANTO, CON SUP	409,125.00
164	1231001	LOTE 12 MANZANA 1, REG 11 ,PLAYA ENCANTO, CON SUPE	323,202.00
165	1231001	LOTE 13 MANZANA 1, REG 11 ,PLAYA ENCANTO, CON SUPE	300,000.00
166	1231001	LOTE 14 MANZANA 1, REG 11 ,PLAYA ENCANTO, CON SUPE	300,000.00
167	1231001	LOTE 06 MANZANA 14, REG 11 ,PLAYA ENCANTO, CON SUP	699,050.00
168	1231001	LOTE 56 MANZANA M-1-2, LAGUNA DEL MAR, CON SUPERF	1,116,000.00
169	1231001	LOTE 58 MANZANA M-1-2, LAGUNA DEL MAR, CON SUPERFI	1,001,000.00
170	1231001	LOTE 59 MANZANA M-1-2, LAGUNA DEL MAR, CON SUPERFI	1,000,000.00
171	1231001	LOTE 60 MANZANA M-1-2, LAGUNA DEL MAR, CON SUPERFI	1,000,000.00
172	1231001	LOTE 61 MANZANA M-1-2, LAGUNA DEL MAR, CON SUPERFI	760,000.00
173	1231001	LOTE 123, PARCELA 325 Z-5 P1/2, LAS LAGRIMAS, CON	660,000.00
174	1231001	LOTE 124, PARCELA 325 Z-5 P1/2, LAS LAGRIMAS, CON	660,000.00
175	1231001	LOTE 144, PARCELA 325 Z-5 P1/2, LAS LAGRIMAS, CON	487,595.35
176	1231001	LOTE 2, PARCELA 325 Z-5 P1/2, LAS LAGRIMAS, CON S	660,000.00
177	1231001	LOTE 13, PARCELA 325 Z-5 P1/2, LAS LAGRIMAS, CON	660,000.00
178	1231001	LOTE 78, PARCELA 325 Z-5 P1/2, LAS LAGRIMAS, CON	490,467.69

179	1231001	LOTE 89, PARCELA 325 Z-5 P1/2, LAS LAGRIMAS, CON	490,004.29
180	1231001	LOTE 100, PARCELA 325 Z-5 P1/2, LAS LAGRIMAS, CON	489,510.32
181	1231001	LOTE 111, PARCELA 325 Z-5 P1/2, LAS LAGRIMAS, CON	489,031.53
182	1231001	LOTE 122, PARCELA 325 Z-5 P1/2, LAS LAGRIMAS, CON	488,552.80
183	1231001	LOTE 166, PARCELA 325 Z-5 P1/2, LAS LAGRIMAS, CON	486,637.90
	EDIFICIOS		
	Y DEMAS INMUEBLES		

NOTA: la información de este formato es ACUMULADA.

LAE Luis Federico Caire Juvera
 Coordinador General

L.F Sergio Chávez Muñoz
 Director Administrativo Finanzas y Operación

Sistema Estatal de Evaluación
Relación de esquemas bursátiles y de coberturas financieras
Ente Fideicomiso Fondo Revolvente
Del 01 de Enero al 31 de Diciembre de 2015
(pesos)

CPCA-IV-18

CUENTA PÚBLICA 2015

Identificación del Instrumento	Colocación	Interés Ganados	Valor Actual
	A	B	C=A+B
Otros Instrumentos de Bursatilización			
1 2 3 4 5 6 7 8 9 10 Total	<h1 style="margin: 0;">Nada que mostrar en este apartado</h1>		
1 2 3 4 5 6 7 8 9 10 Total Otros Instrumentos	<h1 style="margin: 0;">Nada que mostrar en este apartado</h1>		
TOTAL			

NOTA: se deberán incluir METALES PRECIOSOS en su caso.

LAE Luis Federico Caire Juvera
Coordinador General

L.F. Sergio Chávez Muñoz
Director Administrativo Finanzas y Operación

