


Sistema Estatal de Evaluación  
 INSTITUTO SUPERIOR DE SEGURIDAD PUBLICA DEL ESTADO  
 Estado Analítico de Ingresos  
 Del 01 de Octubre al 31 de Diciembre de 2014  
 (PESOS)


ETCA-II-08

TRIMESTRE: CUARTO 2014

Rubros de los Ingresos	Ingresos Estimado Original Anual (1)	Ampliaciones y Reducciones (+ ó -) (2)	Ingresos Modificado Anual (3= 1 + 2)	Ingresos Devengado Trimestral (4)	Ingresos Recaudado Trimestral (5)	Total Trimestral (6=4+5)	Total Acumulado Anual (7 = 1°+ 2°+3° +4° TRIM)	% de Avance Anual (8=7/3)	Variación Vs Original (9= 1 - 7 )
<b>Saldo Inicial Caja y Bancos</b>									
5 Productos	0.00	4,965.00	4,965.00	4,965.00	4,965.00	9,930.00	4,965.00	1.00	-4,965.00
Comente	0.00	4,965.00	4,965.00	4,965.00	4,965.00	9,930.00	4,965.00	1.00	-4,965.00
7 Ingresos por Ventas de Bienes y Servicios	13,496,350.00	124,671,342.30	138,167,692.30	9,872,352.92	22,071,127.78	31,943,480.70	138,167,692.30	1.00	-124,671,342.30
7.1 Venta de Bienes y Servicios de Organismos	13,496,350.00	124,671,342.30	138,167,692.30	9,872,352.92	22,071,127.78	31,943,480.70	138,167,692.30	1.00	-124,671,342.30
7.1.1 Servicios de Organismos y Evaluacion	13,496,350.00	124,671,342.30	138,167,692.30	9,872,352.92	22,071,127.78	31,943,480.70	138,167,692.30	1.00	-124,671,342.30
7.1.1.1 Servicios de Organismos y Evaluacion a Instituciones Públicas	13,016,350.00	124,557,392.30	137,573,742.30	9,581,452.92	21,780,227.78	31,361,680.70	137,573,742.30	1.00	-124,557,392.30
7.1.1.2 Servicios de Organismos y Evaluacion a Instituciones Privadas	480,000.00	113,950.00	593,950.00	290,900.00	290,900.00	581,800.00	593,950.00	1.00	-113,950.00
8 Participaciones y Aportaciones	17,318,896.00	2,010,821.74	19,329,717.74	3,742,711.34	1,331,889.60	5,074,600.94	19,329,717.74	1.00	-2,010,821.74
8.2 Aportaciones	17,318,896.00	2,010,821.74	19,329,717.74	3,742,711.34	1,331,889.60	5,074,600.94	19,329,717.74	1.00	-2,010,821.74
8.2.1 Aportaciones Federales Ramo 33	17,318,896.00	2,010,821.74	19,329,717.74	3,742,711.34	1,331,889.60	5,074,600.94	19,329,717.74	1.00	-2,010,821.74
8.2.1.1 Fondo de Aportacion para la seguridad Pública	17,318,896.00	2,010,821.74	19,329,717.74	3,742,711.34	1,331,889.60	5,074,600.94	19,329,717.74	1.00	-2,010,821.74
8.2.1.1.1 Fondo de Aportacion para la seguridad Pública	17,318,896.00	2,010,821.74	19,329,717.74	3,742,711.34	1,331,889.60	5,074,600.94	19,329,717.74	1.00	-2,010,821.74
9 Transferencias, Asignaciones, Subsidios y Otras Ayudas	18,504,000.00	-4,595,894.71	13,908,105.29	3,976,315.65	2,220,003.57	6,196,319.22	13,908,105.29	1.00	4,595,894.71
9.3 Subsidio y Subvenciones	18,504,000.00	-4,595,894.71	13,908,105.29	3,976,315.65	2,220,003.57	6,196,319.22	13,908,105.29	1.00	4,595,894.71
9.3.1 Subsidios a Organismos Decentralizados	18,504,000.00	-4,595,894.71	13,908,105.29	3,976,315.65	2,220,003.57	6,196,319.22	13,908,105.29	1.00	4,595,894.71
9.3.1.1 Subsidios a Instituciones de Seguridad Pública	18,504,000.00	-4,595,894.71	13,908,105.29	3,976,315.65	2,220,003.57	6,196,319.22	13,908,105.29	1.00	4,595,894.71
9.3.1.1.1 Subsidio Gastos de Operación	6,000,000.00	-4,360,000.01	1,639,999.99	139,999.99	0.00	139,999.99	1,639,999.99	1.00	4,360,000.01
9.3.1.1.2 Subsidio Nomina	12,504,000.00	-235,894.70	12,268,105.30	3,836,315.66	2,220,003.57	6,056,319.23	12,268,105.30	1.00	235,894.70
10 Ingresos Derivados de Financiamientos									
<b>Total</b>	<b>49,319,246.00</b>	<b>122,091,234.33</b>	<b>171,410,480.33</b>	<b>17,596,344.91</b>	<b>25,627,985.95</b>	<b>43,224,330.86</b>	<b>171,410,480.33</b>	<b>4.00</b>	<b>-122,091,234.33</b>
<b>Ingresos Excedentes 1</b>									

Elaboró  
  
 C.P. Kenia Favela Ibarra

Autorizó  
  
 Ing. Raul Arguelles Elias

Vo.Bo.  
  
 Lic. Miguel Sesma Quibrera

Sistema Estatal de Evaluación  
**INSTITUTO SUPERIOR DE SEGURIDAD PUBLICA DEL ESTADO**  
 Estado Analítico del Ejercicio Presupuesto de Egresos  
 Por Capítulo del Gasto  
 Del 01 de Octubre al 31 de Diciembre de 2014

ETCA-II-09

(PESOS)

TRIMESTRE: CUARTO 2014

Ejercicio del Presupuesto	Egresos Aprobado Anual	Ampliaciones/ (Reducciones)	Egresos Modificado Anual	Egresos Devengado Trimestral	Egreso Pagado Trimestral	Total Trimestre	Total Acumulado Anual	% Avance Anual	Variación Vs Original
Capítulo del Gasto	(1)	(2)	(3=1+2)	(4)	(5)	(6=4+5)	(7 = 1°+ 2°+3° +4° TRIM)	(8=7/3)	(9 = 1 - 7 )
000 Servicios Personales	22,622,522.92	4,371,217.49	26,993,740.41	8,835,159.96	8,835,159.95	17,670,319.91	26,986,992.30	1.00	-4,364,469.38
000 Materiales y Suministros	12,307,425.29	43,810,184.50	56,117,609.79	12,847,990.60	11,981,472.52	24,829,463.12	56,111,684.42	1.00	-43,804,259.13
000 Servicios Generales	12,193,689.94	71,105,293.00	83,298,982.94	17,279,952.10	16,082,854.09	33,362,806.19	83,298,982.94	1.00	-71,105,293.00
000 Transferencias, Asignaciones, Subsidios y Otras Ayudas	1,500,000.00	147,245.00	1,647,245.00	572,500.00	417,500.00	990,000.00	1,647,245.00	1.00	-147,245.00
000 Bienes Muebles, Inmuebles e Intangibles	295,607.85	646,472.60	942,080.45	303,405.48	358,830.28	662,235.76	942,080.45	1.00	-646,472.60
000 Inversión Pública	400,000.00	2,010,821.74	2,410,821.74	0.00	0.00	0.00	0.00	0.00	400,000.00
000 Inversiones Financieras y Otras Provisiones									
000 Participaciones y Aportaciones									
000 Deuda Pública									
<b>Total del Gasto</b>	<b>49,319,246.00</b>	<b>122,091,234.33</b>	<b>171,410,480.33</b>	<b>39,839,008.14</b>	<b>37,675,816.84</b>	<b>77,514,824.98</b>	<b>168,986,985.11</b>	<b>0.99</b>	<b>-119,667,739.11</b>

Elaboró

*Kenia Favella Ibarra*  
 C.P. Kenia Favella Ibarra

Autorizó

*Raul Arguelles Elias*  
 Ing. Raul Arguelles Elias

Vo.Bo.

*Miguel Sesma Quibrera*  
 Lic. Miguel Sesma Quibrera

Sistema Estatal de Evaluación  
**INSTITUTO SUPERIOR DE SEGURIDAD PUBLICA DEL ESTADO**  
 Estado Analítico del Ejercicio Presupuesto de Egresos  
 Por Partida del Gasto  
 Del 01 de Octubre al 31 de Diciembre de 2014  
 (PESOS)

ETCA-II-09-A

TRIMESTRE: CUARTO 2014

Ejercicio del Presupuesto		Egresos Aprobado Anual	Ampliaciones/ (Reducciones)	Egresos Modificado Anual	Egresos Devengado Trimestral	Egreso Pagado Trimestral	Total Trimestre	Total Acumulado Anual	% Avance Anual	Variación Vs Original
Partida/Descripción		(1)	(2)	(3=1+2)	(4)	(5)	(6=4+5)	(7 = 1°+ 2°+3° +4° TRIM)	(8=7/3)	(9 = 1 - 7 )
1000	Servicios Personales	\$22,622,522.92	\$4,371,217.49	\$26,993,740.41	\$8,835,159.95	\$8,835,159.95	\$17,670,319.90	\$26,986,992.30	#iDIV/0!	-\$4,364,469.38
1301	Sueldos	\$3,127,969.25	\$1,181,801.64	4,309,770.89	1,080,140.34	1,080,140.34	2,160,280.68	4,303,022.78	1.00	-1,175,053.53
1306	Riesgo Laboral	\$3,341,192.99	\$555,677.42	3,896,870.41	1,665,513.24	1,665,513.24	3,331,026.48	3,896,870.41	1.00	-555,677.42
1307	Ayuda para Habitación	\$1,577,219.59	-\$783,235.50	793,984.09	198,002.08	198,002.08	396,004.16	793,984.09	1.00	783,235.50
1310	Ayuda para Energía Eléctrica	\$1,051,478.07	-\$522,155.84	529,322.23	132,001.26	132,001.26	264,002.52	529,322.23	1.00	522,155.84
2101	Honorarios	\$8,577,322.92	\$2,781,709.28	11,359,032.20	4,515,170.29	4,515,170.29	9,030,340.58	11,359,032.20	1.00	-2,781,709.28
3101	Primas y Acreditaciones por Años de Servicios Efectivos prestados al personal	\$23,106.78	\$47,429.41	70,536.19	17,602.86	17,602.86	35,205.72	70,536.19	1.00	-47,429.41
3201	Prima Vacacional	\$697,466.89	-\$658,248.75	39,218.14	20,087.34	20,087.34	40,174.68	39,218.14	1.00	658,248.75
3202	Gratificación por Fin de Año	\$93,653.00	\$789,349.83	883,002.83	883,002.83	883,002.83	1,766,005.66	883,002.83	1.00	-789,349.83
4101	Cuotas por Servicio Médico	\$597,837.96	-\$20,711.28	577,126.68	149,649.82	149,649.82	299,299.64	577,126.68	1.00	20,711.28
4102	Cuotas por Seguro de Vida	\$109.18	-\$16.28	92.90	23.40	23.40	46.80	92.90	1.00	16.28
4103	Cuotas por Seguro de Retiro al Isssteson	\$1,364.71	\$63.15	1,427.86	360.36	360.36	720.72	1,427.86	1.00	-63.15
4104	Asignación para Préstamos a Corto Plazo	\$35,163.77	-\$1,585.42	33,578.35	8,435.22	8,435.22	16,870.44	33,578.35	1.00	1,585.42
4105	Asignación para Préstamos Prendarios	\$35,163.77	-\$1,585.42	33,578.35	8,435.22	8,435.22	16,870.44	33,578.35	1.00	1,585.42
4106	Otras Prestaciones de Seguridad Social	\$361,949.49	\$62,700.33	424,649.82	104,526.53	104,526.53	209,053.06	424,649.82	1.00	-62,700.33
4107	Cuotas para Infraestructura, Equipamiento y Mantenimiento Hospitalario	\$70,329.42	-\$3,169.58	67,159.84	16,871.22	16,871.22	33,742.44	67,159.84	1.00	3,169.58
4201	Cuotas al Fondo de Vivienda	\$281,332.30	-\$12,678.80	268,653.50	67,488.48	67,488.48	134,976.96	268,653.50	1.00	12,678.80
4301	Pagas de Defunción, Pensiones y Jubilaciones	\$1,195,678.45	-\$53,892.60	1,141,785.85	286,828.08	286,828.08	573,656.16	1,141,785.85	1.00	53,892.60
7102	Estimulos al Personal	\$1,541,200.00	\$712,459.13	2,253,659.13	519,417.92	519,417.92	1,038,835.84	2,253,659.13	1.00	-712,459.13
2000	Materiales y Suministros	\$12,307,425.29	\$43,810,184.50	\$56,117,609.79	\$12,847,990.57	\$11,981,472.52	\$24,829,463.09	\$56,111,684.42	#iDIV/0!	-\$43,804,259.13
21101	Materiales, Útiles y Equipos Menores de Oficina	\$347,023.95	\$99,425.29	446,449.24	60,070.56	58,911.72	118,982.28	446,449.24	1.00	-99,425.29
21201	Materiales y Útiles de Impresión y Reproducción	\$132,504.60	\$312,369.41	444,874.01	-1,010.82	-92,195.75	-93,206.57	444,874.01	1.00	-312,369.41
21401	Materiales y Útiles para el Procesamiento de Equipos y bienes informáticos	\$1,000.00	\$30,968.00	31,968.00	0.00	0.00	0.00	31,968.00	1.00	-30,968.00
21501	Material para Información	\$9,598.12	\$3,573.28	13,171.40	1,000.00	0.00	1,000.00	13,171.40	1.00	-3,573.28
21601	Material de Limpieza	\$371,151.00	\$14,334,060.40	14,705,211.40	4,165,344.10	2,751,075.84	6,916,419.94	14,705,211.40	1.00	-14,334,060.40
21701	Materiales Educativos	\$1,090,816.60	-\$96,888.60	993,928.00	577,814.34	698,052.98	1,275,867.32	993,928.00	1.00	96,888.60
21801	Placas, Engomados, Calcomanías y Hologramas	\$5,776.97	\$16,348.03	22,125.00	22,125.00	22,125.00	44,250.00	22,125.00	1.00	-16,348.03
22101	Productos Alimenticios para el Personal en las instalaciones	\$6,148,969.89	\$27,200,277.17	33,349,247.06	5,659,940.12	6,405,902.55	12,065,842.67	33,348,716.49	1.00	-27,199,746.60
22106	Adquisición de Agua Potable	\$0.00	\$814,264.50	814,264.50	334,065.30	363,271.40	697,336.70	814,264.50	1.00	-814,264.50
22201	Alimentación de Animales	\$37,000.00	\$185,725.00	222,725.00	14,400.00	14,400.00	28,800.00	222,725.00	1.00	-185,725.00
22301	Utensilios para el servicio de alimentación	\$12,811.84	\$421.61	13,233.45	0.00	0.00	0.00	13,233.45	1.00	-421.61
24201	Cemento y Productos de Concreto	\$20,000.00	-\$20,000.00	0.00	0.00	0.00	0.00	0.00	#iDIV/0!	20,000.00
24401	Madera y Productos de Madera	\$15,000.00	-\$11,500.00	3,500.00	0.00	0.00	0.00	3,500.00	1.00	11,500.00

4501	Vidrio y Productos de Vidrio	\$10,000.00	\$8,320.00	1,680.00	1,680.00	1,680.00	3,360.00	1,680.00	1.00	8,320.00
4601	Material Eléctrico y Electrónico	\$115,203.20	\$49,273.94	164,477.14	4,132.30	3,340.28	7,472.58	164,477.14	1.00	-49,273.94
4801	Materiales Complementarios	\$342,480.00	\$293,593.36	636,073.36	257,016.79	234,037.80	491,054.59	636,073.36	1.00	-293,593.36
4901	Otros Materiales y Artículos de Construcción y Reparación	\$60,000.00	\$31,060.00	91,060.00	91,060.00	91,060.00	182,120.00	91,060.00	1.00	-31,060.00
5301	Medicinas y Productos Farmacéuticos	\$81,521.84	\$497,018.77	578,540.61	88,804.12	69,249.56	158,053.68	578,540.61	1.00	-497,018.77
5401	Materiales, Accesorios y Suministros Médicos	\$50,000.00	-\$50,000.00	0.00	-43,930.78	-43,930.78	-87,861.56	0.00	#DIV/0!	50,000.00
5501	Materiales Accesorios y Suministros de Laboratorio	\$0.00	\$51,475.78	51,475.78	51,475.78	51,475.78	102,951.56	51,475.78	1.00	-51,475.78
6101	Combustibles	\$272,735.00	\$756,135.35	1,028,870.35	523,777.60	505,559.85	1,029,337.45	1,028,870.35	1.00	-756,135.35
6102	Lubricantes y Aditivos	\$500.00	\$6,857.27	7,357.27	0.00	0.00	0.00	7,357.27	1.00	-6,857.27
7101	Vestuario y Uniformes	\$484,340.88	\$112,336.50	596,677.38	511,952.10	452,867.26	964,819.36	592,356.18	0.99	-108,015.30
7301	Artículos Deportivos	\$25,000.00	\$55,765.42	80,765.42	9,275.21	9,275.21	18,550.42	80,765.42	1.00	-55,765.42
7501	Blancos y Otros productos Textiles, excepto prendas de vestir	\$50,000.00	\$938,915.03	988,915.03	284,215.03	150,568.00	434,783.03	988,915.03	1.00	-938,915.03
8201	Materiales para Seguridad Pública	\$2,160,000.00	-\$1,633,150.52	526,849.48	0.00	0.00	0.00	526,849.48	1.00	1,633,150.52
8301	Prendas de Protección para seguridad pública y nacional	\$230,800.00	\$0.00	230,800.00	229,726.40	229,726.40	459,452.80	229,726.40	1.00	1,073.60
9101	Herramientas Menores	\$35,000.00	-\$35,000.00	0.00	0.00	0.00	0.00	0.00	#DIV/0!	35,000.00
9201	Refacciones y Accesorios Menores de Edificios	\$20,249.80	\$36,236.25	56,486.05	3,070.00	3,070.00	6,140.00	56,486.05	1.00	-36,236.25
9301	Refacciones y Accesorios Menores de Mobiliario y Equipo de Administración, Educativo y recreativo	\$15,000.00	-\$15,000.00	0.00	0.00	0.00	0.00	0.00	#DIV/0!	15,000.00
9401	Refacciones y Accesorios Menores de equipo de computo y tecnologías de la información	\$77,941.60	-\$77,941.60	0.00	0.00	0.00	0.00	0.00	#DIV/0!	77,941.60
9601	Refacciones y Accesorios Menores de Equipo de Transporte	\$60,000.00	-\$43,115.14	16,884.86	1,987.42	1,949.42	3,936.84	16,884.86	1.00	43,115.14
9801	Refacciones y Accesorios Menores de Maquinaria y Otros equipos	\$25,000.00	-\$25,000.00	0.00	0.00	0.00	0.00	0.00	#DIV/0!	25,000.00
3000	<b>Servicios Generales</b>	<b>\$12,193,689.94</b>	<b>\$71,105,293.00</b>	<b>\$83,298,982.94</b>	<b>\$17,279,952.10</b>	<b>\$16,082,854.09</b>	<b>\$33,362,806.19</b>	<b>\$83,298,982.94</b>	<b>#DIV/0!</b>	<b>-\$71,105,293.00</b>
1101	Energía Eléctrica	\$433,237.08	\$1,173,934.62	1,607,171.70	476,858.33	405,320.00	882,178.33	1,607,171.70	1.00	-1,173,934.62
1201	Gas	\$134,854.49	\$575,554.41	710,408.90	200,111.59	104,267.20	304,378.79	710,408.90	1.00	-575,554.41
1301	Agua	\$578,917.00	\$686,957.44	1,265,874.44	337.58	9,162.00	9,499.58	1,265,874.44	1.00	-686,957.44
1401	Telefonía Tradicional	\$201,392.12	\$112,445.74	313,837.86	54,604.45	0.00	54,604.45	313,837.86	1.00	-112,445.74
1501	Telefonía Celular	\$57,468.27	-\$48,103.63	9,364.64	862.00	862.00	1,724.00	9,364.64	1.00	48,103.63
1601	Servicios de Telecomunicaciones y Satélites	\$25,000.00	-\$217.48	24,782.52	6,932.16	0.00	6,932.16	24,782.52	1.00	217.48
1801	Servicio Postal	\$43,712.00	-\$17,018.02	26,693.98	9,168.76	2,093.76	11,262.52	26,693.98	1.00	17,018.02
2301	Arrendamiento de Muebles, Maquinaria y Equipo	\$14,500.00	\$25,990,559.80	26,005,059.80	2,936,001.43	5,498,822.66	8,434,824.09	26,005,059.80	1.00	-25,990,559.80
2501	Arrendamiento de Equipo de Transporte	\$0.00	\$261,464.00	261,464.00	1,624.00	1,624.00	3,248.00	261,464.00	1.00	-261,464.00
3101	Servicios Legales de Contabilidad, Auditorías y Relacionados	\$681,290.21	\$438,662.83	1,119,953.04	289,934.64	217,080.00	507,014.64	1,119,953.04	1.00	-438,662.83
3301	Servicios de Informática	\$25,000.00	\$196,172.60	221,172.60	580.00	81,046.00	81,626.00	221,172.60	1.00	-196,172.60
3302	Servicios de Consultoría	\$0.00	\$7,180,920.00	7,180,920.00	4,000.00	254,000.00	258,000.00	7,180,920.00	1.00	-7,180,920.00
3401	Servicios de Capacitación	\$6,412,567.00	\$17,380,860.79	23,793,427.79	7,299,606.46	5,630,161.08	12,929,767.54	23,793,427.79	1.00	-17,380,860.79
3501	Servicios de Investigación Científica y Desarrollo	\$120,000.00	-\$12,429.56	107,570.44	0.00	0.00	0.00	107,570.44	1.00	12,429.56
3603	Impresiones y Publicaciones Oficiales	\$0.00	\$8,592.55	8,592.55	0.00	0.00	0.00	8,592.55	1.00	-8,592.55
4101	Servicios Financieros y Bancarios	\$47,487.40	-\$10,033.46	37,453.94	3,049.92	3,049.92	6,099.84	37,453.94	1.00	10,033.46
4401	Seguros de Responsabilidad Patrimonial y Fianzas	\$100,000.00	\$539,038.95	639,038.95	290,577.78	246,196.92	536,774.70	639,038.95	1.00	-539,038.95
4701	Fletes y Maniobras	\$108,000.00	\$343,665.34	451,665.34	192,411.31	204,411.31	396,822.62	451,665.34	1.00	-343,665.34
5101	Mantenimiento y Conservación de inmuebles	\$846,000.00	\$3,948,244.25	4,794,244.25	1,438,276.16	773,816.48	2,212,092.64	4,794,244.25	1.00	-3,948,244.25
5201	Mantenimiento y Conservación de Mobiliario y Equipo	\$86,640.00	\$696,343.50	782,983.50	408,330.99	380,712.82	789,043.81	782,983.50	1.00	-696,343.50
5301	Instalaciones	\$24,592.00	\$525,881.54	550,473.54	34,800.00	17,400.00	52,200.00	550,473.54	1.00	-525,881.54
5302	Mantenimiento y Conservación de bienes informáticos	\$40,000.00	-\$7,206.80	32,793.20	0.00	0.00	0.00	32,793.20	1.00	7,206.80
5501	Mantenimiento y Conservación de Equipo de Transporte	\$242,732.00	\$735,896.63	978,628.63	245,718.48	234,190.60	479,909.08	978,628.63	1.00	-735,896.63
5701	Mantenimiento y conservación de Maquinaria y Equipo	\$76,460.00	\$355,049.80	431,509.80	-222,512.12	-48,875.15	-271,387.27	431,509.80	1.00	-355,049.80
5801	Servicios de Limpieza y Manejo de Desechos	\$280,823.01	\$9,111,736.58	9,392,559.59	2,496,659.20	1,241,161.60	3,737,820.80	9,392,559.59	1.00	-9,111,736.58
5901	Servicios de Jardinería y Fumigación	\$150,000.00	\$56,536.80	206,536.80	127,832.00	25,566.40	153,398.40	206,536.80	1.00	-56,536.80

5201	Difusión por Radio, Televisión y Otros Medios de mensajes comerciales para promover la venta de productos o servicios	\$0.00	\$207,279.99	207,279.99	207,279.99	23,200.00	230,479.99	207,279.99	1.00	-207,279.99
5301	Servicios de Creatividad, Reproducción y Producción de publicidad, excepto internet	\$40,000.00	-\$40,000.00	0.00	0.00	0.00	0.00	0.00	#,DIV/0!	40,000.00
5401	Servicios de Revelado de Fotografías	\$20,000.00	-\$20,000.00	0.00	0.00	0.00	0.00	0.00	#,DIV/0!	20,000.00
7101	Pasajes Aereos	\$236,000.00	\$489,348.54	725,348.54	210,425.00	210,425.00	420,850.00	725,348.54	1.00	-489,348.54
7201	Pasajes Terrestres	\$41,120.00	\$93,516.50	134,636.50	66,243.50	66,243.50	132,487.00	134,636.50	1.00	-93,516.50
7501	Viáticos en el País	\$485,000.00	\$173,674.00	658,674.00	210,354.00	210,354.00	420,708.00	658,674.00	1.00	-173,674.00
7502	Gastos de Camino	\$0.00	\$15,650.00	15,650.00	2,550.00	2,770.00	5,320.00	15,650.00	1.00	-15,650.00
7601	Viáticos en el Extranjeros	\$57,920.00	-\$57,920.00	0.00	0.00	0.00	0.00	0.00	#,DIV/0!	57,920.00
7901	Cuotas	\$72,274.00	\$96,757.31	169,031.31	144,989.49	143,056.49	288,045.98	169,031.31	1.00	-96,757.31
8101	Gastos de Ceremonial	\$35,000.00	-\$35,000.00	0.00	0.00	0.00	0.00	0.00	#,DIV/0!	35,000.00
8201	Gastos de Orden Social y Cultural	\$20,000.00	\$164,876.32	184,876.32	73,702.00	76,092.50	149,794.50	184,876.32	1.00	-164,876.32
8301	Congresos y Convenciones	\$188,468.00	-\$20,253.40	168,214.60	14,152.00	14,152.00	28,304.00	168,214.60	1.00	20,253.40
8401	Exposiciones	\$55,000.00	-\$55,000.00	0.00	0.00	0.00	0.00	0.00	#,DIV/0!	55,000.00
8501	Gastos de Atención y Promoción	\$37,235.36	-\$27,617.36	9,618.00	0.00	0.00	0.00	9,618.00	1.00	27,617.36
9101	Servicios Funerarios y de cementerios	\$10,000.00	\$40,000.00	50,000.00	50,000.00	50,000.00	100,000.00	50,000.00	1.00	-40,000.00
9201	Impuestos y Derechos	\$15,000.00	-\$15,000.00	0.00	0.00	0.00	0.00	0.00	#,DIV/0!	15,000.00
9501	Penas, Multas, Accesorios y actualizaciones	\$0.00	\$21,471.88	21,471.88	4,491.00	4,491.00	8,982.00	21,471.88	1.00	-21,471.88
9901	Servicios Asistenciales	\$150,000.00	-\$150,000.00	0.00	0.00	0.00	0.00	0.00	#,DIV/0!	150,000.00
000	<b>Transferencias, Asignaciones, Subsidios y Otras Ayudas</b>	<b>\$1,500,000.00</b>	<b>\$147,245.00</b>	<b>\$1,647,245.00</b>	<b>\$572,500.00</b>	<b>\$417,500.00</b>	<b>\$990,000.00</b>	<b>\$1,647,245.00</b>	<b>\$1.00</b>	<b>-\$147,245.00</b>
4203	Becas de Educación Media Superior	\$1,500,000.00	147,245.00	1,647,245.00	572,500.00	417,500.00	990,000.00	1,647,245.00	1.00	-147,245.00
000	<b>Bienes Muebles, Inmuebles e Intangibles</b>	<b>\$295,607.85</b>	<b>\$646,472.60</b>	<b>\$942,080.45</b>	<b>\$303,405.48</b>	<b>\$358,830.28</b>	<b>\$662,235.76</b>	<b>\$942,080.45</b>	<b>#,DIV/0!</b>	<b>-\$646,472.60</b>
1101	Muebles de Oficina y Estantería	\$60,000.00	-\$22,929.88	37,070.12	0.00	0.00	0.00	37,070.12	1.00	22,929.88
1501	Equipo de Computo y Tecnologías de la Información	\$95,000.00	\$232,674.48	327,674.48	18,789.68	74,214.48	93,004.16	327,674.48	1.00	-232,674.48
1901	Otros Mobiliarios y Equipos de administración	\$70,607.85	\$206,664.24	277,272.09	0.00	0.00	0.00	277,272.09	1.00	-206,664.24
2101	Equipos y Aparatos Audiovisuales	\$20,000.00	-\$20,000.00	0.00	0.00	0.00	0.00	0.00	#,DIV/0!	20,000.00
2201	Aparatos Deportivos	\$0.00	\$284,615.80	284,615.80	284,615.80	284,615.80	569,231.60	284,615.80	1.00	-284,615.80
2301	Cámaras Fotográficas y de Video	\$5,000.00	-\$5,000.00	0.00	0.00	0.00	0.00	0.00	#,DIV/0!	5,000.00
2901	Otro Mobiliario y Equipo educacional y recreativo	\$15,000.00	-\$15,000.00	0.00	0.00	0.00	0.00	0.00	#,DIV/0!	15,000.00
5401	Sistemas de Aire Acondicionado, calefacción y de refrigeración industrial y comercial	\$0.00	\$15,447.96	15,447.96	0.00	0.00	0.00	15,447.96	1.00	-15,447.96
5501	Equipo de Comunicación y Telecomunicación	\$30,000.00	-\$30,000.00	0.00	0.00	0.00	0.00	0.00	#,DIV/0!	30,000.00
000	<b>Inversión Pública</b>	<b>\$400,000.00</b>	<b>-\$400,000.00</b>	<b>\$2,410,821.74</b>	<b>\$0.00</b>	<b>\$0.00</b>	<b>\$0.00</b>	<b>\$0.00</b>	<b>#,DIV/0!</b>	<b>\$400,000.00</b>
2201	Construcción	\$0.00	\$2,410,821.74	2,410,821.74	0.00	0.00	0.00	0.00	0.00	0.00
2202	Ampliación	\$400,000.00	-\$400,000.00	0.00	0.00	0.00	0.00	0.00	#,DIV/0!	400,000.00
		<b>\$49,319,246.00</b>	<b>\$119,680,412.59</b>	<b>\$171,410,480.33</b>	<b>\$39,839,008.10</b>	<b>\$37,675,816.84</b>	<b>\$77,514,824.94</b>	<b>\$168,986,985.11</b>	<b>#,DIV/0!</b>	<b>-\$119,667,739.11</b>

Elaboró

*Kenia Favela Ibarra*  
C.P. Kenia Favela Ibarra

Autorizó

*Raul Arguelles Elias*  
Ing. Raul Arguelles Elias

Vo.Bo.

*Miguel Sesma Quibrera*  
Lic. Miguel Sesma Quibrera

Sistema Estatal de Evaluación  
 INSTITUTO SUPERIOR DE SEGURIDAD PUBLICA DEL ESTADO  
 Endeudamiento Neto  
 Del 01 de Octubre al 31 de Diciembre de 2014  
 (pesos)

ETCA-II-10

TRIMESTRE: CUARTO 2014

Identificación del crédito o Instrumento	Contratación / Colocación	Amortización	Endeudamiento Neto
	A	B	C=A-B
<b>Créditos Bancarios</b>			
1			
2			
3			
4			
5			
6			
7			
8			
9			
10			
Total Créditos Bancarios			
<b>Otros Instrumentos de Deuda</b>			
1			
2			
3			
4			
5			
6			
7			
8			
9			
10			
Total Otros Instrumentos de Deuda			
<b>TOTAL</b>			


Elaboró

\_\_\_\_\_  
 C.P. Kenia Favela Ibarra

Autorizo

  
 Ing. Raúl Arguelles Elias

Vo.Bo.

  
 Lic. Miguel Sesma Quibrera

No Aplica

Sistema Estatal de Evaluación  
 INSTITUTO SUPERIOR DE SEGURIDAD PUBLICA DEL ESTADO  
 Intereses de la Deuda  
 Del 01 de Octubre al 31 de Diciembre de 2014  
 (pesos)

ETCA-II-11


TRIMESTRE: CUARTO 2014

Identificación del crédito o Instrumento	Devengado	Pagado
<b>Créditos Bancarios</b>		
1		
2		
3		
4		
5		
6		
7		
8		
9		
10		
Total de Intereses Créditos Bancarios		
<b>Otros Instrumentos de Deuda</b>		
1		
2		
3		
4		
5		
6		
7		
8		
9		
10		
Total Intereses Otros Instrumentos de Deuda		
<b>TOTAL</b>		

Elaboró

\_\_\_\_\_  
C.P. Kenia Favela Ibarra

Autorizó

  
\_\_\_\_\_  
Ing. Raul Arguelles Elias

Vo.Bo.

\_\_\_\_\_  
Lic. Miguel Sesma Quibrera

No Aplica

Sistema Estatal de Evaluación  
**INSTITUTO SUPERIOR DE SEGURIDAD PUBLICA DEL ESTADO**  
 Flujo de Fondos, Indicadores Postura Fiscal  
 Del 01 de Octubre al 31 de Diciembre de 2014  
 (pesos)

ETCA-II-12

TRIMESTRE: CUARTO 2014

Concepto	Estimado	Devengado	Pagado
<b>I. Ingresos Presupuestarios</b>			
1. Ingresos Gobierno del Estado			
2. Ingresos Sector Paraestatal			
<b>II. Egresos Presupuestarios</b>			
3. Egresos del Gobierno del Estado			
4. Egresos del Sector Paraestatal			
<b>III. Balance Presupuestario (Superávit o Déficit) (III= I-II)</b>			
Concepto	Estimado	Devengado	Pagado
<b>III. Balance Presupuestario (Superávit o Déficit)</b>			
<b>IV. Interés, Comisiones y Gastos de la Deuda</b>			
<b>V. Balance Primario (superávit o Déficit) (V= III-IV)</b>			
Concepto	Estimado	Devengado	Pagado
<b>A. Financiamiento</b>			
<b>B. Amortización de la Deuda</b>			
<b>C. Endeudamiento o Desendeudamiento (C=A-B)</b>			

Elaboró

Autorizó

Vo.Bo.

\_\_\_\_\_  
C.P. Kenia Favela Ibarra

\_\_\_\_\_  
Ing. Raul Arguelles Elias

\_\_\_\_\_  
Lic. Miguel Sesma Quiblera

No Aplica



**INDICADORES DEL 2014, APLICA PARA  
ORGANISMOS QUE ESTABLECIERON LOS  
INDICADORES DE RESULTADOS**

No Aplica



SISTEMA ESTATAL DE EVALUACIÓN  
INSTITUTO SUPERIOR DE SEGURIDAD PÚBLICA DEL ESTADO  
INFORME DE AVANCE PROGRAMÁTICO

TRIMESTRE: CUARTO 2014

ORGANISMO: INSTITUTO SUPERIOR DE SEGURIDAD PÚBLICA DEL ESTADO																											
ESTRUCTURA PROGRAMÁTICA																											
DP	UR	FL	FN	SF	ER	ET	TP	AI	TB	UG	FF	MT	DESCRIPCIÓN	UNIDAD DE MEDIDA	RECURSO APROBADO	ANUAL		TRIMESTRE				ACUMULADO	% AVANCE				
																ORIGINAL	MODIFICADO	ORIGINAL						DEVENGADO REALIZADO			
																		1er. TRIM.	2do. TRIM.	3er. TRIM.	4to. TRIM.			1er. TRIM.	2do. TRIM.	3er. TRIM.	4to. TRIM.
14	4	1											1	Informe	4	4	1	1	1	1	1	1	1	4	100.00%		
													1	Informe	1,578,642.49						427,232	525,640	521,131	435,157	1,909,160		
													1	Informe	0.00	232	242	62	61	54	55	59	62	66	55	242	104.31%
14	5	1											1	Informe	11,781,837.09						10,542,353	29,645,688	9,998,381	15,387,125	65,573,547		
													1	Informe	14,096,096.00						0	4,577,225	2,299,779	1,444,315	8,321,319		
													1	Informe		3690	2422	923	923	922	922	168	174	520	1,560	2,422	65.64%
													2	Personas	150	0		150				0	0	0	0	0	0.00%
													3	Personas	455	505	113	114	114	114	129	358	0	18	505	110.99%	
													4	Personas	550	1487		550			627	241	461	158	1,487	270.36%	
													5	Personas	3893	3162	974	974	972	973	1,070	440	677	1,073	3,260	83.74%	
													6	Personas	1280	1192	320	320	320	320	95	227	328	542	1,192	93.13%	
14	6	1												Informe													