



Gobierno del
Estado de Sonora

Instituto Superior
de Seguridad Pública del Estado



OFICIO No. DG/826/2017

Hermosillo, Sonora, 16 de Octubre de 2017
"2017: Centenario de la Constitución, Pacto Social
Supremo de los Mexicanos".

C.P. Gustavo L. Rodríguez Lozano
Subsecretario de Egresos de la Secretaría de Hacienda
Presente.-

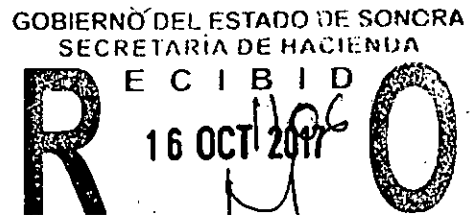


Por la presente remito a usted información correspondiente al tercer trimestre 2017 de este Instituto, misma que fue integrada cumpliendo con los lineamientos vigentes establecidos por la Comisión Nacional de Armonización Contable (CONAC).

Asimismo, hago de su conocimiento que dicha información fue enviada vía electrónica en formato Excel, a los siguientes correos:

organismos@egresos.sonora.gob.mx
elenacp2012@hotmail.com de Elena Núñez Ortega

Sin más por el momento, quedo de usted.



ATENTAMENTE
SUFRAGIO EFECTIVO, NO REELECCIÓN
DIRECTOR GENERAL

M.C. JUAN MIGUEL ARIAS SOTO

C.c.p. Archivo

daev

Unidos logramos más

Carretera Internacional a Guaymas Col. "Y" Grilega Km. 3.5 | Tel. (662) 250-2371, 250-1449 y 254-0401
Tel. 01800-224-5000, Hermosillo, Sonora, México | www.isspe.gob.mx



OFICIO No. DG/826/2017

Hermosillo, Sonora, 16 de Octubre de 2017
"2017: Centenario de la Constitución, Pacto Social
Supremo de los Mexicanos".

C.P. Gustavo L. Rodríguez Lozano
Subsecretario de Egresos de la Secretaría de Hacienda
P r e s e n t e.-

Por la presente remito a usted información correspondiente al tercer trimestre 2017 de este Instituto, misma que fue integrada cumpliendo con los lineamientos vigentes establecidos por la Comisión Nacional de Armonización Contable (CONAC).

Asimismo, hago de su conocimiento que dicha información fue enviada vía electrónica en formato Excel, a los siguientes correos:

organismos@egresos.sonora.gob.mx
elenacp2012@hotmail.com de Elena Núñez Ortega

Sin más por el momento, quedo de usted.

A T E N T A M E N T E
SUFRAGIO EFECTIVO, NO REELECCIÓN
DIRECTOR GENERAL

M.C. JUAN MIGUEL ARIAS SOTO

C.c.p. Archivo

daev

Unidos logramos más

Carretera Internacional a Guaymas Col. "Y" Griega Km. 3.5 | Tel. (662) 250-2371, 250-1449 y 254-0401
Tel. 01800-224-5000, Hermosillo, Sonora, México | www.isspe.gob.mx

Sistema Estatal de Evaluación
Estado de Situación Financiera
INSTITUTO SUPERIOR DE SEGURIDAD PUBLICA DEL ESTADO
Al 30 de Septiembre de 2017
(PESOS)

ETCA-I-01

TRIMESTRE: TERCERO DEL 2017

ACTIVO	2017	2016	PASIVO	2017	2016
Activo Circulante			Pasivo Circulante		
Efectivo y Equivalentes	10,156,272.35	4,777,719.12	Cuentas por Pagar a Corto Plazo	6,198,777.29	4,804,729.39
Derechos a Recibir Efectivo o Equivalentes	4,332,039.64	10,115,267.05	Documentos por Pagar a Corto Plazo	707,000.00	2,238,150.00
Derechos a Recibir Bienes o Servicios	-	-	Porción a Corto Plazo de la Deuda Pública a Largo Plazo	-	-
Inventarios	-	-	Títulos y Valores a Corto Plazo	-	-
Almacenes	-	-	Pasivos Diferidos a Corto Plazo	-	-
Estimación por Pérdida o Deterioro de Activos Circulantes	-	-	Fondos y Bienes de Terceros en Garantía y/o Administración a Corto Plazo	-	-
Otros Activos Circulantes	-	24,975.00	Provisiones a Corto Plazo	-	-
			Otros Pasivos a Corto Plazo	-	-
Total de Activos Circulantes	14,488,311.99	14,917,961.17	Total de Pasivos Circulantes	6,905,777.29	7,042,879.39
Activo No Circulante			Pasivo No Circulante		
Inversiones Financieras a Largo Plazo	-	-	Cuentas por Pagar a Largo Plazo	-	-
Derechos a Recibir Efectivo o Equivalentes a Largo Plazo	-	-	Documentos por Pagar a Largo Plazo	-	-
Bienes Inmuebles, Infraestructura y Construcciones en Proceso	32,970,000.00	32,970,000.00	Deuda Pública a Largo Plazo	-	-
Bienes Muebles	6,258,164.73	3,151,474.55	Pasivos Diferidos a Largo Plazo	-	-
Activos Intangibles	-	-	Fondos y Bienes de Terceros en Garantía y/o en Administración a Largo Plazo	-	-
Depreciación, Deterioro y Amortización Acumulada de Bienes	2,368,044.79	1,259,633.16	Provisiones a Largo Plazo	-	-
Activos Diferidos	-	-			
Estimación por Pérdida o Deterioro de Activos no Circulantes	-	-			
Otros Activos no Circulantes	-	-			
Total de Activos No Circulantes	36,860,119.54	34,861,841.39	Total de Pasivos No Circulantes	-	-
Total de Activos	51,348,431.53	49,779,802.56	Total de Pasivo	6,905,777.29	7,042,879.39
			Hacienda Pública/Patrimonio		
			Hacienda Pública/Patrimonio Contribuido	33,547,379.53	30,469,197.05
			Aportaciones	33,547,379.53	30,469,197.05
			Donaciones de Capital	-	-
			Hacienda Pública/Patrimonio Generado	10,895,275.11	12,267,726.12
			Resultados del Ejercicio (Ahorro/ Desahorro)	1,075,242.28	6,254,181.25
			Resultados de Ejercicios Anteriores	9,028,050.04	2,773,868.79
			Revaluos	1,484,534.59	1,484,534.59
			Reservas	-	-
			Rectificaciones de Resultados de Ejercicios Anteriores	1,457,932.76	1,755,141.49
			Exceso o Insuficiencia en la Actualización de la Hacienda Pública/Patrimonio		
			Resultado por Posición Monetaria	-	-
			Resultado por Tenencia de Activos no Monetarios	-	-
			Total Hacienda Pública/Patrimonio	44,442,654.64	42,736,923.17
			Total de Pasivo y Hacienda Pública/Patrimonio	51,348,431.53	49,779,802.56

"Bajo protesta de decir verdad declaramos que los Estados Financieros y sus Notas, son razonablemente correctos y son responsabilidad del emisor"

C. Daniel Alberto Espinante Valenzuela
Elaboró

Lic. Manuel Ortaño Fonseca
Revisó

M.C. Juan Miguel Arias Soto
Autorizó

Sistema Estadístico de Evaluación
 Estado de Situación Financiera - Detallado - LDF
 INSTITUTO SUPERIOR DE SEGURIDAD PUBLICA DEL ESTADO
 Al XX de XXXXXX de 2016 y al XX de XXXXXXXX de 2017 (b)
 (PESOS)

TRIMESTRE: TERCERO DEL 2017

Concepto (c)	2017	31 de diciembre de 2016	Concepto (c)	2017	31 de diciembre de 2016
ACTIVO			PASIVO		
Activo Circulante			Pasivo Circulante		
a. Efectivo y Equivalentes (a=a1+a2+a3+a4+a5+a6+a7)	10,156,272.35	4,777,719.12	a. Cuentas por Pagar a Corto Plazo (a=a1+a2+a3+a4+a5+a6+a7+a8+a9)	6,198,777.29	4,804,729.39
a1) Efectivo	10,000.00	-	a1) Servicios Personales por Pagar a Corto Plazo	40,381.31	88,073.68
a2) Bancos/Tesorería	10,146,272.35	4,777,719.12	a2) Proveedores por Pagar a Corto Plazo	4,126,205.94	3,429,198.23
a3) Bancos/Dependencias y Otros	-	-	a3) Contratistas por Obras Públicas por Pagar a Corto Plazo	-	-
a4) Inversiones Temporales (Hasta 3 meses)	-	-	a4) Participaciones y Aportaciones por Pagar a Corto Plazo	-	-
a5) Fondos con Afectación Específica	-	-	a5) Transferencias Otorgadas por Pagar a Corto Plazo	-	-
a6) Depósitos de Fondos de Terceros en Garantía y/o Administración	-	-	a6) Intereses, Comisiones y Otros Gastos de la Deuda Pública por Pagar a Corto Plazo	-	-
a7) Otros Efectivos y Equivalentes	-	-	a7) Retenciones y Contribuciones por Pagar a Corto Plazo	2,032,190.04	1,287,457.48
b. Derechos a Recibir Efectivo o Equivalentes (b=b1+b2+b3+b4+b5+b6+b7)	4,332,039.64	10,115,267.05	a8) Devoluciones de la Ley de Ingresos por Pagar a Corto Plazo	-	-
b1) Inversiones Financieras de Corto Plazo	-	-	a9) Otras Cuentas por Pagar a Corto Plazo	-	-
b2) Cuentas por Cobrar a Corto Plazo	4,281,197.66	10,042,265.12	b. Documentos por Pagar a Corto Plazo (b=b1+b2+b3)	707,000.00	2,238,150.00
b3) Deudores Diversos por Cobrar a Corto Plazo	40,186.03	62,553.12	b1) Documentos Comerciales por Pagar a Corto Plazo	-	-
b4) Ingresos por Recuperar a Corto Plazo	-	-	b2) Documentos con Contratistas por Obras Públicas por Pagar a Corto Plazo	-	-
b5) Deudores por Anticipos de la Tesorería a Corto Plazo	-	-	b3) Otros Documentos por Pagar a Corto Plazo	707,000.00	2,238,150.00
b6) Préstamos Otorgados a Corto Plazo	-	-	c. Porción a Corto Plazo de la Deuda Pública a Largo Plazo (c=c1+c2)	-	-
b7) Otros Derechos a Recibir Efectivo o Equivalentes a Corto Plazo	10,655.95	10,448.81	c1) Porción a Corto Plazo de la Deuda Pública	-	-
c. Derechos a Recibir Bienes o Servicios (c=c1+c2+c3+c4+c5)	-	-	c2) Porción a Corto Plazo de Arrendamiento Financiero	-	-
c1) Anticipo a Proveedores por Adquisición de Bienes y Prestación de Servicios a Corto Plazo	-	-	d. Títulos y Valores a Corto Plazo	-	-
c2) Anticipo a Proveedores por Adquisición de Bienes Inmuebles y Muebles a Corto Plazo	-	-	e. Pasivos Diferidos a Corto Plazo (e=e1+e2+e3)	-	-
c3) Anticipo a Proveedores por Adquisición de Bienes Intangibles a Corto Plazo	-	-	e1) Ingresos Cobrados por Adelantado a Corto Plazo	-	-
c4) Anticipo a Contratistas por Obras Públicas a Corto Plazo	-	-	e2) Intereses Cobrados por Adelantado a Corto Plazo	-	-
c5) Otros Derechos a Recibir Bienes o Servicios a Corto Plazo	-	-	e3) Otros Pasivos Diferidos a Corto Plazo	-	-
d. Inventarios (d=d1+d2+d3+d4+d5)	-	-	f. Fondos y Bienes de Terceros en Garantía y/o Administración a Corto Plazo (f=f1+f2+f3+f4+f5+f6)	-	-
d1) Inventario de Mercancías para Venta	-	-	f1) Fondos en Garantía a Corto Plazo	-	-
d2) Inventario de Mercancías Terminadas	-	-	f2) Fondos en Administración a Corto Plazo	-	-
d3) Inventario de Mercancías en Proceso de Elaboración	-	-	f3) Fondos Contingentes a Corto Plazo	-	-
d4) Inventario de Materias Primas, Materiales y Suministros para Producción	-	-	f4) Fondos de Fideicomisos, Mandatos y Contratos Análogos a Corto Plazo	-	-
d5) Bienes en Tránsito	-	-	f5) Otros Fondos de Terceros en Garantía y/o Administración a Corto Plazo	-	-
e. Almacenes	-	-	f6) Valores y Bienes en Garantía a Corto Plazo	-	-

Concepto (a)	2017	31 de diciembre de 2016	Concepto (c)	2017	31 de diciembre de 2016
f. Estimación por Pérdida o Deterioro de Activos Circulantes (f=f1+f2)			g. Provisiones a Corto Plazo (g=g1+g2+g3)		
f1) Estimaciones para Cuentas Incobrables por Derechos a Recibir Efectivo o Equivalentes			g1) Provisión para Demandas y Juicios a Corto Plazo		
f2) Estimación por Deterioro de Inventarios			g2) Provisión para Contingencias a Corto Plazo		
g. Otros Activos Circulantes (g=g1+g2+g3+g4)		24,975.00	g3) Otras Provisiones a Corto Plazo		
g1) Valores en Garantía		24,975.00	h. Otros Pasivos a Corto Plazo (h=h1+h2+h3)		
g2) Bienes en Garantía (excluye depósitos de fondos)			h1) Ingresos por Clasificar		
g3) Bienes Derivados de Embargos, Decomisos, Aseguramientos y Dación en Pago			h2) Recaudación por Participar		
g4) Adquisición con Fondos de Terceros			h3) Otros Pasivos Circulantes		
IA. Total de Activos Circulantes (IA = a + b + c + d + e + f + g)	14,488,311.99	14,917,961.17	IIA. Total de Pasivos Circulantes (IIA = a + b + c + d + e + f + g + h)	6,905,777.29	7,042,879.39
Activo No Circulante			Pasivo No Circulante		
a. Inversiones Financieras a Largo Plazo			a. Cuentas por Pagar a Largo Plazo		
b. Derechos a Recibir Efectivo o Equivalentes a Largo Plazo			b. Documentos por Pagar a Largo Plazo		
c. Bienes Inmuebles, Infraestructura y Construcciones en Proceso	32,970,000.00	32,970,000.00	c. Deuda Pública a Largo Plazo		
d. Bienes Muebles	6,258,164.73	3,151,474.55	d. Pasivos Diferidos a Largo Plazo		
e. Activos Intangibles			e. Fondos y Bienes de Terceros en Garantía y/o en Administración a Largo Plazo		
f. Depreciación, Deterioro y Amortización Acumulada de Bienes	2,368,044.79	1,259,633.16	f. Provisiones a Largo Plazo		
g. Activos Diferidos					
h. Estimación por Pérdida o Deterioro de Activos no Circulantes			IIIB. Total de Pasivos No Circulantes (IIIB = a + b + c + d + e + f)		
i. Otros Activos no Circulantes					
IB. Total de Activos No Circulantes (IB = a + b + c + d + e + f + g + h + i)	36,860,119.94	34,861,841.39	II. Total del Pasivo (II = IIA + IIIB)	6,905,777.29	7,042,879.39
I. Total del Activo (I = IA + IB)	51,348,431.93	49,779,802.56	HACIENDA PÚBLICA/PATRIMONIO		
			IIIA. Hacienda Pública/Patrimonio Contribuido (IIIA = a + b + c)	33,547,379.53	30,469,197.05
			a. Aportaciones	33,547,379.53	30,469,197.05
			b. Donaciones de Capital		
			c. Actualización de la Hacienda Pública/Patrimonio		
			IIIB. Hacienda Pública/Patrimonio Generado (IIIB = a + b + c + d + e)	10,895,275.11	12,267,726.12
			a. Resultados del Ejercicio (Ahora/ Desahora)	1,075,242.28	6,254,181.25
			b. Resultados de Ejercicios Anteriores	9,028,050.04	2,773,868.79
			c. Revalúos	1,484,534.59	1,484,534.59
			d. Reservas		
			e. Rectificaciones de Resultados de Ejercicios Anteriores	1,457,932.76	1,755,141.49
			IIIC. Exceso o Insuficiencia en la Actualización de la Hacienda Pública/Patrimonio (IIIC = a + b)		
			a. Resultado por Posición Monetaria		
			b. Resultado por Tenencia de Activos no Monetarios		
			II. Total Hacienda Pública/Patrimonio (II = IIIA + IIIB + IIIC)	44,442,654.64	42,736,923.17
			IV. Total del Pasivo y Hacienda Pública/Patrimonio (IV = II + III)	51,348,431.93	49,779,802.56


C. Daniel Alberto Escalante Valenzuela


Lic. Manuel Orrantía Fonseca


M.C. Juan Miguel Arias Soto

Sistema Estatal de Evaluación
Estado de Actividades
INSTITUTO SUPERIOR DE SEGURIDAD PUBLICA DEL ESTADO
Del 01 de Enero al 30 de Septiembre de 2017
(PESOS)

ETCA-I-03


TRIMESTRE: TERCERO DEL 2017

	2017	2016
INGRESOS Y OTROS BENEFICIOS		
Ingresos de la Gestión:	6,050,290.00	17,419,972.64
Impuestos	-	-
Cuotas y Aportaciones de Seguridad Social	-	-
Contribuciones de Mejoras	-	-
Derechos	-	-
Productos de Tipo Corriente	-	-
Aprovechamientos de Tipo Corriente	-	-
Ingresos por Venta de Bienes y Servicios	6,050,290.00	17,419,972.64
Ingresos no Comprendidos en las Fracciones de la Ley de Ingresos Causados en Ejercicios Fiscales Anteriores Pendientes de Liquidación o Pago	-	-
Participaciones, Aportaciones, Transferencias, Asignaciones, Subsidios y Otras Ayudas	19,419,422.40	16,228,847.39
Participaciones y Aportaciones	-	4,651,077.73
Transferencia, Asignaciones, Subsidios y Otras Ayudas	19,419,422.40	11,577,769.66
Otros Ingresos y Beneficios	52,932.20	6,608.00
Ingresos Financieros	-	-
Incremento por Variación de Inventarios	-	-
Disminución del Exceso de Estimaciones por Pérdida o Deterioro u Obsolescencia	-	-
Disminución del Exceso de Provisiones	-	-
Otros Ingresos y Beneficios Varios	52,932.20	6,608.00
Total de Ingresos y Otros Beneficios	25,522,644.60	33,655,428.03
GASTOS Y OTRAS PÉRDIDAS		
Gastos de Funcionamiento	23,956,181.28	27,327,989.57
Servicios Personales	11,069,666.52	12,758,622.12
Materiales y Suministros	4,080,344.57	3,895,491.51
Servicios Generales	8,806,170.19	10,673,875.94
Transferencia, Asignaciones, Subsidios y Otras Ayudas	1,533,283.97	1,035,000.00
Transferencias Internas y Asignaciones al Sector Público	-	-
Transferencias al Resto del Sector Público	-	-
Subsidios y Subvenciones	-	-
Ayudas Sociales	1,516,300.00	1,035,000.00
Pensiones y Jubilaciones	16,993.97	-
Transferencias a Fideicomisos, Mandatos y Contratos Análogos	-	-
Transferencias a la Seguridad Social	-	-
Donativos	-	-
Transferencias al Exterior	-	-
Participaciones y Aportaciones	-	-
Participaciones	-	-
Aportaciones	-	-
Convenios	-	-
Intereses, Comisiones y Otros Gastos de la Deuda Pública	-	-
Intereses de la Deuda Pública	-	-
Comisiones de la Deuda Pública	-	-
Gastos de la Deuda Pública	-	-
Costo por Coberturas	-	-
Apoyos Financieros	-	-
Otros Gastos y Pérdidas Extraordinarias	1,108,411.63	290,341.76
Estimaciones, Depreciaciones, Deterioros, Obsolescencia y Amortizaciones	1,108,411.63	290,341.76
Provisiones	-	-
Disminución de Inventarios	-	-
Aumento por Insuficiencia de Estimaciones por Pérdida o Deterioro u Obsolescencia	-	-
Aumento por Insuficiencia de Provisiones	-	-
Otros Gastos	-	-
Inversión Pública	-	-
Inversión Pública no Capitalizable	-	-
Total de Gastos y Otras Pérdidas	26,597,886.88	28,653,331.33
Resultados del Ejercicio (Ahorro/Desahorro)	1,075,242.28	5,002,096.70

Bajo protesta de decir verdad declaramos que los Estados Financieros y sus Notas, son razonables y correctos y son responsabilidad del emisor


C. Daniel Alberto Estañe Valenzuela
Elaboró


M. Manuel Orrantía Fonseca
Revisó


M.C. Juan Miguel Arias Soto
Autorizó

Sistema Estatal de Evaluación
Estado de Variación en la Hacienda Pública
INSTITUTO SUPERIOR DE SEGURIDAD PUBLICA DEL ESTADO
 Del 01 de Enero al 30 de Septiembre de 2017
 (PESOS)

ETCA-I-04

TRIMESTRE: TERCERO DEL 2017

Concepto	Hacienda Pública / Patrimonio Contribuido	Hacienda Pública / Patrimonio Generado de Ejercicio Anteriores	Hacienda Pública / Patrimonio Generado del Ejercicio	Ajustes por Cambios de Valor	Total
Rectificaciones de Resultados de Ejercicios Anteriores		1,755,141.49	-297,208.73	0.00	1,457,932.76
Patrimonio Neto Inicial Ajustado del Ejercicio	30,469,197.05			0.00	30,469,197.05
Aportaciones	30,469,197.05			0.00	30,469,197.05
Donaciones de Capital	0.00			0.00	0.00
Actualización de la Hacienda Pública/Patrimonio	0.00			0.00	0.00
Variaciones de la Hacienda Pública / Patrimonio Neto del Ejercicio		4,258,403.38	6,254,181.25	0.00	10,512,584.63
Resultados del Ejercicio (Ahorro/Desahorro)			6,254,181.25	0.00	6,254,181.25
Resultados de Ejercicios Anteriores		2,773,868.79		0.00	2,773,868.79
Revalúos		1,484,534.59		0.00	1,484,534.59
Reservas		0.00		0.00	0.00
Hacienda Pública / Patrimonio Neto Final del Ejercicio 2016	30,469,197.05	6,013,544.87	6,254,181.25	0.00	42,736,923.17
Cambios en la Hacienda Pública / Patrimonio Neto del Ejercicio 2017	3,078,182.48			0.00	3,078,182.48
Aportaciones	0.00			0.00	0.00
Donaciones de Capital	3,078,182.48			0.00	3,078,182.48
Actualización de la Hacienda Pública/Patrimonio	0.00			0.00	0.00
Variaciones de la Hacienda Pública / Patrimonio Neto del Ejercicio		6,254,181.25	-1,075,242.28	0.00	5,178,938.97
Resultados del Ejercicio (Ahorro/Desahorro)		0	-1,075,242.28	0.00	-1,075,242.28
Resultados de Ejercicios Anteriores		6,254,181.25		0.00	6,254,181.25
Revalúos		0.00		0.00	0.00
Reservas		0.00		0.00	0.00
Saldo Neto en la Hacienda Pública / Patrimonio 2017	33,547,379.53	12,287,726.12	-1,372,451.01	0.00	44,442,654.64

Bajo protesta de decir verdad declaramos que los Estados Financieros y sus Notas, son razonablemente correctos y son responsabilidad del emisor


 C. Daniel Alberto Escalante Valenzuela
 Elaboró


 Lic. Manuel Orrantía Fonseca
 Revisó


 M.C. Juan Miguel Arias Soto
 Autorizó

Sistema Estatal de Evaluación
Estado de Cambios en la Situación Financiera
INSTITUTO SUPERIOR DE SEGURIDAD PUBLICA DEL ESTADO


ETCA-I-05

Del 01 de Enero al 30 de Septiembre de 2017 **TRIMESTRE: TERCERO DEL 2017**

(PESOS)

	Origen	Aplicación
Activo	6,916,614.04	8,485,243.41
Activo Circulante	5,808,202.41	5,378,553.23
Efectivo y Equivalentes		5,378,553.23
Derechos a Recibir Efectivo o Equivalentes	5,783,227.41	
Derechos a Recibir Bienes o Servicios		
Inventario		
Almacenes		
Estimación por Pérdida o Deterioro de Activos Circulantes		
Otros Activos Circulantes	24,975.00	
Activo No Circulante	1,108,411.63	3,106,690.18
Inversiones Financieras a Largo Plazo		
Derechos a Recibir Efectivo o Equivalentes a Largo Plazo		
Bienes Inmuebles, Infraestructura y Construcciones en Proceso		3,106,690.18
Bienes Muebles		
Activos Intangibles		
Depreciación, Deterioro y Amortización Acumulada de Bienes	1,108,411.63	
Activos Diferidos		
Estimación por Pérdida o Deterioro de Activos no Circulantes		
Otros Activos no Circulantes		
Pasivo	1,394,047.90	1,531,150.00
Pasivo Circulante	1,394,047.90	1,531,150.00
Cuentas por Pagar a Corto Plazo	1,394,047.90	
Documentos por Pagar a Corto Plazo		1,531,150.00
Porción a Corto Plazo de la Deuda Pública a Largo Plazo		
Títulos y Valores a Corto Plazo		
Pasivos Diferidos a Corto Plazo		
Fondos y Bienes de Terceros en Garantía y/o Administración a Corto Plazo		
Provisiones a Corto Plazo		
Otros Pasivos a Corto Plazo		
Pasivo No Circulante	0.00	0.00
Cuentas por Pagar a Largo Plazo		
Documentos por Pagar a Largo Plazo		
Deuda Pública a Largo Plazo		
Pasivos Diferidos a Largo Plazo		
Fondos y Bienes de Terceros en Garantía y/o en Administración a Largo Plazo		
Provisiones a Largo Plazo		
HACIENDA PUBLICA/PATRIMONIO	9,332,363.73	7,626,632.26
Hacienda Pública/Patrimonio Contribuido	3,078,182.48	0.00
Aportaciones		
Donaciones de Capital	3,078,182.48	
Actualización de la Hacienda Pública/Patrimonio		
Hacienda Pública/Patrimonio Generado	6,254,181.25	7,626,632.26
Resultados del Ejercicio (Ahorro/ Desahorro)		7,329,423.53
Resultados de Ejercicios Anteriores	6,254,181.25	
Revalúos		
Reservas		
Rectificaciones de Resultados de Ejercicios Anteriores		297,208.73
Excesos o Insuficiencia en la Actualización de la Hacienda Pública/Patrimonio	0.00	0.00
Resultado por Posición Monetaria		
Resultado por Tenencia de Activos no Monetarios		

Bajo protesta de decir verdad declaramos que los Estados Financieros y sus Notas, son razonablemente correctos y son responsabilidad del emisor


C. Daniel Alberto Escalante Valenzuela
Elaboró


Lic. Manuel Orrantía Fonseca
Revisó


M.C. Juan Miguel Arias Soto
Autorizó

Concepto	2017	2016
Flujos de Efectivo de las Actividades de Operación		
Origen	25,522,644.60	33,655,428.03
Impuestos		
Cuotas y Aportaciones de Seguridad Social		
Contribuciones de mejoras		
Derechos		
Productos de Tipo Corriente		
Aprovechamientos de Tipo Corriente		
Ingresos por Venta de Bienes y Servicios	6,050,290.00	17,419,972.64
Ingresos no Comprendidos en las Fracciones de la Ley de Ingresos Causados en Ejercicios Fiscales Anteriores		
Pendientes de Liquidación o Pago		
Participaciones y Aportaciones		4,651,077.73
Transferencias, Asignaciones y Subsidios y Otras Ayudas	19,419,422.40	11,577,769.66
Otros Orígenes de Operación	52,932.20	6,608.00
Aplicación	25,489,475.25	28,362,989.57
Servicios Personales	11,069,666.52	12,758,622.12
Materiales y Suministros	4,080,344.57	3,895,491.51
Servicios Generales	8,806,170.19	10,673,875.94
Transferencias Internas y Asignaciones al Sector Público		
Transferencias al resto del Sector Público		
Subsidios y Subvenciones		
Ayudas Sociales	1,516,300.00	1,035,000.00
Pensiones y Jubilaciones	16,993.97	
Transferencias a Fideicomisos, Mandatos y Contratos Análogos		
Transferencias a la Seguridad Social		
Donativos		
Transferencias al Exterio		
Participaciones		
Aportaciones		
Convenios		
Otras Aplicaciones de Operación		
Flujos Netos de Efectivo por Actividades de Operación	33,169.35	5,292,438.46
Flujos de Efectivo de las Actividades de Inversión		
Origen	0.00	0.00
Bienes Inmuebles, Infraestructura y Construcciones en Proceso		
Bienes Muebles		
Otros Orígenes de Inversión		
Aplicación	28,507.70	12,593.90
Bienes Inmuebles, Infraestructura y Construcciones en Proceso		
Bienes Muebles	28,507.70	12,593.90
Otras Aplicaciones de Inversión		
Flujos Netos de Efectivo por Actividades de Inversión	-28,507.70	-12,593.90
Flujo de Efectivo de las Actividades de Financiamiento		
Origen	5,808,202.41	-1,151,164.27
Endeudamiento Neto		
Interno		
Externo		
Otros Orígenes de Financiamiento	5,808,202.41	-1,151,164.27
Aplicación	434,310.83	6,175,587.08
Servicios de la Deuda		
Interno		
Externo		
Otras Aplicaciones de Financiamiento	434,310.83	6,175,587.08
Flujos netos de Efectivo por Actividades de Financiamiento	5,373,891.58	-7,326,751.35
Incremento/Disminución Neta en el Efectivo y Equivalentes al Efectivo	5,378,553.23	-2,046,906.79
Efectivo y Equivalentes al Efectivo al Inicio del Ejercicio	4,777,719.12	5,563,655.09
Efectivo y Equivalentes al Efectivo al Final del Ejercicio	10,156,272.35	3,516,748.30

Bajo protesta de decir verdad declaramos que los Estados Financieros y sus Notas, son razonablemente correctos y son responsabilidad del emisor

C. Daniel Alberto Escalante Valenzuela
Elaboró

Lic. Manuel Orantía Fonseca
Revisó

M.C. Juan Miguel Arias Soto
Autorizó

Estado Analítico del Activo

INSTITUTO SUPERIOR DE SEGURIDAD PUBLICA DEL ESTADO


Del 01 de Enero al 30 de Septiembre de 2017

(PESOS)

TRIMESTRE: TERCERO DEL 2017

Concepto	Saldo Inicial 1	Cargos del Periodo 2	Abonos del Periodo 3	Saldo Final 4 (1+2-3)	Variación del Periodo (4-1)
ACTIVO	49,779,802.57	50,536,032.66	48,967,403.30	51,348,431.93	1,568,629.36
Activo Circulante	14,917,961.17	47,429,342.49	47,858,991.67	14,488,311.99	-429,649.18
Efectivo y Equivalentes	4,777,719.12	38,921,242.70	33,542,689.46	10,156,272.36	5,378,553.24
Derechos a Recibir Efectivo o Equivalentes	10,115,267.05	8,508,099.79	14,291,327.21	4,332,039.63	-5,783,227.42
Derechos a Recibir Bienes o Servicios				0.00	0.00
Inventarios				0.00	0.00
Almacenes				0.00	0.00
Estimación por Pérdida o Deterioro de Activos Circulantes				0.00	0.00
Otros Activos Circulantes	24,975.00		24,975.00	0.00	-24,975.00
Activo No Circulante	34,861,841.40	3,106,690.17	1,108,411.63	36,860,119.94	1,998,278.54
Inversiones Financieras a Largo Plazo				0.00	0.00
Derechos a Recibir Efectivo o Equivalentes a Largo Plazo				0.00	0.00
Bienes Inmuebles, Infraestructura y Construcciones en Proceso	32,970,000.00			32,970,000.00	0.00
Bienes Muebles	3,151,474.56	3,106,690.17		6,258,164.73	3,106,690.17
Activos Intangibles				0.00	0.00
Depreciación, Deterioro y Amortización Acumulada de Bienes	-1,259,633.16		1,108,411.63	-2,368,044.79	-1,108,411.63
Activos Diferidos				0.00	0.00
Estimación por Pérdida o Deterioro de Activos no Circulantes				0.00	0.00
Otros Activos no Circulantes				0.00	0.00

Bajo protesta de decir verdad declaramos que los Estados Financieros y sus Notas, son razonablemente correctos y son responsabilidad del emisor



C. Daniel Alberto Escalante Valenzuela
Elaboró



Lic. Manuel Orrantía Fonseca
Revisó



M.C. Juan Miguel Arias Soto
Autorizó

Sistema Estatal de Evaluación
 Estado Analítico de la Deuda y Otros Pasivos
INSTITUTO SUPERIOR DE SEGURIDAD PUBLICA DEL ESTADO
 Del 01 de Enero al 30 de Septiembre de 2017

ETCA-I-08


(PESOS)


TRIMESTRE: TERCERO DEL 2017

DENOMINACIÓN DE LAS DEUDAS	MONEDA DE CONTRATACIÓN	INSTITUCIÓN O PAÍS ACREEDOR	SALDO INICIAL DEL PERIODO	SALDO FINAL DEL PERIODO
DEUDA PÚBLICA				
Corto Plazo				
Deuda Interna			0.00	0.00
Instituciones de Crédito			0.00	0.00
Títulos y Valores				
Arrendamientos Financieros				
Deuda Externa			0.00	0.00
Organismos Financieros Internacionales			0.00	
Deuda Bilateral				
Títulos y Valores				
Arrendamientos Financieros				
<i>Subtotal Corto Plazo</i>			0.00	0.00
Largo Plazo				
Deuda Interna			0.00	0.00
Instituciones de Crédito				
Títulos y Valores				
Arrendamientos Financieros				
Deuda Externa			0.00	0.00
Organismos Financieros Internacionales				
Deuda Bilateral				
Títulos y Valores				
Arrendamientos Financieros				
<i>Subtotal Largo Plazo</i>			0.00	0.00
Otros Pasivos			7,042,879.39	6,905,777.29
Total Deuda y Otros Pasivos			7,042,879.39	6,905,777.29

Bajo protesta de decir verdad declaramos que los Estados Financieros y sus Notas son razonablemente correctos y son responsabilidad del emisor


 C. Daniel Alberto Escalante Valenzuela
 Elaboró


 Lic. Maribel Orrantía Fonseca
 Revisó


 M.C. Juan Miguel Arias Soto
 Autorizó

Sistema Esta Evaluación
 Informe Analítico de la Deuda Pública y Otros Pasivos - LDF
 INSTITUTO SUPERIOR DE SEGURIDAD PUBLICA DEL ESTADO
 Del 01 de Enero al 30 de Septiembre de 2017
 (PESOS)

ETCA-I-09

TRIMESTRE: TERCERO DEL 2017


Denominación de la Deuda Pública y Otros Pasivos (c)	Saldo al 31 de diciembre de 2015(d)	Disposiciones del Periodo (e)	Amortizaciones del Periodo (f)	Revaluaciones, Reclasificaciones y Otros Ajustes (g)	Saldo Final del Periodo (h) h=d+e-f+g	Pago de Intereses del Periodo (i)	Pago de Comisiones y demás costos asociados durante el Periodo (j)
1. Deuda Pública (1=A+B)							
A. Corto Plazo (A=a1+a2+a3)							
a1) Instituciones de Crédito							
a2) Títulos y Valores							
a3) Arrendamientos Financieros							
B. Largo Plazo (B=b1+b2+b3)							
b1) Instituciones de Crédito							
b2) Títulos y Valores							
b3) Arrendamientos Financieros							
2. Otros Pasivos	7,042,879.39				6,905,777.29		
3. Total de la Deuda Pública y Otros Pasivos (3=1+2)	7,042,879.39				6,905,777.29		
4. Deuda Contingente 1 (informativo)							
A. Deuda Contingente 1							
B. Deuda Contingente 2							
C. Deuda Contingente XX							
5. Valor de Instrumentos Bono Cupón Cero 2 (informativo)							
A. Instrumento Bono Cupón Cero 1							
B. Instrumento Bono Cupón Cero 2							
C. Instrumento Bono Cupón Cero XX							

1 Se refiere a cualquier Financiamiento sin fuente o garantía de pago definida, que sea asumida de manera solidaria o subsidiaria por las Entidades Federativas con sus Municipios, organismos descentralizados y empresas de participación estatal mayoritaria y fideicomisos, locales o municipales, y por los Municipios con sus respectivos organismos descentralizados y empresas de participación municipal mayoritaria.

2 Se refiere al valor del Bono Cupón Cero que respalda el pago de los créditos asociados al mismo (Activo).

Obligaciones a Corto Plazo (k)	Monto Contratado (l)	Plazo Pactado (m)	Tasa de Interés (n)	Comisiones y Costos Relacionados (o)	Tasa Efectiva (p)
6. Obligaciones a Corto Plazo (Informativo)					
A. Crédito 1					
B. Crédito 2					
C. Crédito XX					


 C. Daniel Alberto Escalante Valenzuela


 Lic. Manuel Orrantía Fonseca


 M.C. Juan Miguel Arias Soto

Sistema Estatal de Evaluación
Informe Analítico de Obligaciones Diferentes de Financiamientos – LDF
INSTITUTO SUPERIOR DE SEGURIDAD PUBLICA DEL ESTADO

ETCA-I-10


Del 01 de Enero al 30 de Septiembre de 2017

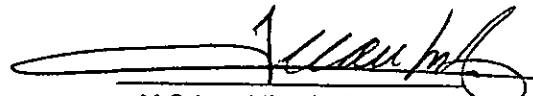
TRIMESTRE: TERCERO DEL 2017

(PESOS)

Denominación de las Obligaciones Diferentes de Financiamiento (c)	Fecha del Contrato (d)	Fecha de inicio de operación del proyecto (e)	Fecha de vencimiento (f)	Monto de la inversión pactado (g)	Plazo pactado (h)	Monto promedio mensual del pago de la contraprestación (i)	Monto promedio mensual del pago de la contraprestación correspondiente al pago de inversión (j)	Monto pagado de la inversión al XX de XXXXXX de 2017 (k)	Monto pagado de la inversión actualizado al XX de XXXXXX de 2017 (l)	Saldo pendiente por pagar de la inversión al XX de XXXXXX de 2017 (m = g - l)
A. Asociaciones Público Privadas (APP's) (A=a+b+c+d) a) APP 1 b) APP 2 c) APP 3 d) APP XX B. Otros Instrumentos (B=a+b+c+d) a) Otro Instrumento 1 b) Otro Instrumento 2 c) Otro Instrumento 3 d) Otro Instrumento XX C. Total de Obligaciones Diferentes de Financiamiento (C=A+B)										
NADA QUE INFORMAR EN ESTE APARTADO										


 C. Daniel Alberto Escalante Valenzuela
 Elaboró


 Lic. Manuel Orrantía Fonseca
 Revisó


 M.C. Juan Miguel Arias Soto
 Autorizó

Sistema Estatal de Evaluación
Informe sobre Pasivos Contingentes
INSTITUTO SUPERIOR DE SEGURIDAD PUBLICA DEL ESTADO
 Al 30 de Septiembre de 2017
 (PESOS)

ETCA-I-11

TRIMESTRE: TERCERO DEL 2017

A Corto Plazo

A Mediano Plazo

INFORME SOBRE PASIVOS CONTINGENTES: Informar las obligaciones que tienen su origen en hechos específicos e independientes del pasado que en el futuro pueden ocurrir o no, y de acuerdo con lo que acontezca, desaparecen o se convierten en pasivos reales por ejemplo, juicios, garantías, avales, costos de planes de pensiones, jubilaciones, etc.

A Largo Plazo

Demanda Laboral (4 EXPEDIENTES.)	1,495,427.47
Demanda Indemnizacion por muerte	<u>10,786,745.00</u>
	12,282,172.47

Bajo protesta de decir verdad declaramos que los Estados Financieros y sus Notas, son razonablemente correctos y son responsabilidad del emisor


 C. Daniel Alberto Escalante Valenzuela
 Elaboró


 Lic. Manuel Ofrantia Fonseca
 Revisó


 M.C. Juan Miguel Arias Soto
 Autorizó

Sistema Est. de Evaluación
Estado Analítico de Ingresos
INSTITUTO SUPERIOR DE SEGURIDAD PUBLICA DEL ESTADO
Del 01 de Enero al 30 de Septiembre de 2017
(PESOS)

ETCA-II-01

TRIMESTRE: TERCERO DEL 2017

Rubros de los Ingresos	Ingresos Estimado Original Anual (1)	Ampliaciones y Reducciones (+ ó -) (2)	Ingresos Modificado Anual (3= 1 +2)	Ingresos Devengado Acumulado (4)	Ingresos Recaudado Acumulado (5)	Diferencia (6= 5 - 1)
Impuestos			0			0
Cuotas y Aportaciones de Seguridad Social	0	0	0	0	0	0
Contribuciones de Mejoras			0			0
Derechos			0			0
Productos	0	0	0	0	0	0
Corriente			0			0
Capital			0			0
Aprovechamientos	0	0	0	0	0	0
Corriente			0			0
Capital			0			0
Ingresos por Ventas de Bienes y Servicios	21,800,000	0	21,800,000	6,103,222	6,103,222	-15,696,778
Participaciones y Aportaciones			0			0
Transferencias, Asignaciones, Subsidios y Otras Ayudas FEDERALES	0	7,965,865	7,965,865	7,965,865	7,965,865	7,965,865
Transferencias, Asignaciones, Subsidios y Otras Ayudas ESTATALES	15,772,475	2,693,293	18,465,768	11,453,557	11,453,557	-4,318,918
Ingresos Derivados de Financiamientos	0	8,563,383	8,563,383	0	0	0
Total	37,572,475	19,222,541	56,795,016	25,522,645	25,522,645	-12,049,830
					Ingresos Excedentes 1	

Sistema Estatal de Evaluación
Notas a los Estados Financieros
INSTITUTO SUPERIOR DE SEGURIDAD PÚBLICA DEL ESTADO
Al 30 de Septiembre de 2017

TRIMESTRE : TERCERO DEL 2017

a) NOTAS DE DESGLOSE

I) NOTAS AL ESTADO DE SITUACIÓN FINANCIERA

EFFECTIVO Y EQUIVALENTES

Las partidas que integran este rubro al 30 de septiembre de 2017 son las siguientes:

	2017
Efectivo	10,000
BBVA Bancomer Cta. 0104851579	201,635
BBVA Bancomer Cta. 0105699789	80,043
BBVA Bancomer Cta. 0150600164	5,801
BBVA Bancomer Cta. 0198730059	375,464
BBVA Bancomer Cta. 0105016436	1,490,038
BBVA Bancomer Cta. 0105016509	2,114,507
BBVA Bancomer Cta. 0110532878	115,628
BBVA Bancomer Cta. 0110532908	5,763,156
TOTAL	10,156,272

DERECHOS A RECIBIR EFECTIVO O EQUIVALENTES

Las partidas que integran este rubro al 30 de septiembre de 2017 son las siguientes:

	2017
Cuentas por Cobrar a Corto Plazo	4,281,198
Deudores Diversos por Cobrar a Corto Plazo	40,186
Otros Derechos a Recibir Efectivo o Equivalentes	10,656
TOTAL	4,332,040

El rubro de cuentas por cobrar está integrado de la siguiente manera:

Municipio de Hermosillo	\$ 2,580,499
Gobierno del Estado de Sonora	<u>1,700,699</u>
	\$ 4,281,198

Sistema Estatal de Evaluación
Notas a los Estados Financieros
INSTITUTO SUPERIOR DE SEGURIDAD PÚBLICA DEL ESTADO
Al 30 de Septiembre de 2017

TRIMESTRE : TERCERO DEL 2017

BIENES MUEBLES, INMUEBLES E INTANGIBLES

Las partidas que integran este rubro al 30 de septiembre de 2017 son las siguientes:

	2017
Terrenos	5,685,649
Edificios No Habitacionales	27,284,351
TOTAL	32,970,000

	2017
Mobiliario y Equipo de Administración	
Muebles de Oficina y Estantería	86,886
Muebles, excepto de Oficina y Estantería	120,383
Equipo de Cómputo y Tecnologías de la Información	902,292
Otros Mobiliarios y Equipos de Administración	247,642
Mobiliario y Eq. para Escuelas, Laboratorios y Talleres	427,765
Mobiliario y Equipo Educativo y Recreativo	
Equipos y Aparatos Audiovisuales	56,704
Cámaras Fotográficas y de Video	383
Otro Mobiliario y Equipo Educativo y Recreativo	3,276,497
Vehículos y Equipo de Transporte	
Automóviles y Equipo Terrestre	486,540
Maquinaria, Otros Equipos y Herramientas	
Maquinaria y Equipo Industrial	231,224
Sistemas de Aire Acond., Calefacción, y de Refrig.	295,941
Equipo de Comunicación y Telecomunicación	87,602
Otros Equipos	38,306
TOTAL	6,258,165

	2017
Depreciación Acum. Bienes Inmuebles	(900,384)
Depreciación Acum. Bienes Muebles	(1,467,661)
TOTAL	(2,368,045)

PASIVO CIRCULANTE

Las partidas que integran este rubro al 30 de septiembre de 2017 son las siguientes:

	2017
Servicios Personales por Pagar a Corto Plazo	40,381
Proveedores por Pagar a Corto Plazo	4,126,206
Retenciones y Contribuciones por pagar	2,032,190
Cuentas y Documentos por Pagar	707,000
TOTAL	6,905,777

Sistema Estatal de Evaluación
Notas a los Estados Financieros
INSTITUTO SUPERIOR DE SEGURIDAD PÚBLICA DEL ESTADO
Al 30 de Septiembre de 2017

TRIMESTRE : TERCERO DEL 2017

II) NOTAS AL ESTADO DE ACTIVIDADES

Las partidas que integran este rubro al 30 de septiembre de 2017 son las siguientes:

INGRESOS Y OTROS BENEFICIOS	2017
<i>Ingresos de Gestión</i>	
Ingresos por Venta de Bienes y Servicios	6,050,290
<i>Participaciones, Aportaciones, Transferencias, Asignaciones, Subsidios y Otras Ayudas</i>	
Transf., Asign., Subsidios y Otras Ayudas FEDERALES	7,965,865
Transf., Asign., Subsidios y Otras Ayudas ESTATALES	11,453,557
<i>Otros Ingresos y Beneficios</i>	
Otros Ingresos y Beneficios Varios	52,932
Total de Ingresos	25,522,645

GASTOS Y OTRAS PERDIDAS

<i>Gastos de Funcionamiento</i>	
Servicios Personales	11,069,667
Materiales y Suministros	4,080,345
Servicios Generales	8,806,170
<i>Transferencias, Asignaciones, Subsidios y Otras Ayudas</i>	
Ayudas Sociales	1,516,300
Pensiones y Jubilaciones	16,994
<i>Otros Gastos y Pérdidas Extraordinarias</i>	
Estimaciones, Depreciaciones, Deterioros, Obsolescencia y Amortizaciones	1,108,412
Total Gastos y Otras Pérdidas	26,597,888

III) NOTAS AL ESTADO DE VARIACION EN LA HACIENDA PUBLICA

Se efectuaron rectificaciones a resultados de ejercicios anteriores por \$ 297,209.

IV) NOTAS AL ESTADO DE FLUJOS DE EFECTIVO

Efectivo y Equivalentes

El análisis de los saldos inicial y final que figuran en la última parte del estado de flujo de efectivo en la cuenta de efectivo y equivalentes es como sigue:

	2017	2016
Efectivo	10,000	0
Bancos/Tesorería	10,146,272	4,777,719
TOTAL	10,156,272	4,777,719

Sistema Estatal de Evaluación
Notas a los Estados Financieros
INSTITUTO SUPERIOR DE SEGURIDAD PÚBLICA DEL ESTADO
Al 30 de Septiembre de 2017

TRIMESTRE : TERCERO DEL 2017

V) CONCILIACIÓN ENTRE LOS INGRESOS PRESUPUESTARIOS Y CONTABLES, ASI COMO ENTRE LOS EGRESOS PRESUPUESTARIOS Y LOS GASTOS CONTABLES

Ingresos Presupuestales	25,522,645
(-) Ingresos Presupuestales No Contables	0
(+) Ingresos Contables No Presupuestales	0
Total Ingresos Contables	\$ 25,522,645

Egresos Presupuestales	25,517,983
(-) Egresos Presupuestales No Contables	(28,508)
(+) Egresos Contables No Presupuestales	1,108,412
Total Egresos Contables	\$ 26,597,888

b) NOTAS DE MEMORIA (CUENTAS DE ORDEN)

CONTABLES:

Pasivos Contingentes (Demandas y juicios) \$12,282,172

PRESUPUESTALES:

Concepto	Saldo Inicial	Debe	Haber	Saldo Final
Cuentas de Orden Presupuestarias	\$0.00	\$250,622,537.39	\$250,622,537.39	\$0.00
<u>Ley de Ingresos</u>	\$0.00	\$107,840,305.45	\$107,840,305.45	\$0.00
Ley de Ingresos Estimada	\$0.00	\$37,572,475.00	\$0.00	\$37,572,475.00
Ley de Ingresos por Ejecutar	\$0.00	\$25,522,644.60	\$56,795,016.25	-\$31,272,371.65
Modificaciones a la Ley de Ingresos Estimada	\$0.00	\$19,222,541.25	\$0.00	\$19,222,541.25
Ley de Ingresos Devengada	\$0.00	\$25,522,644.60	\$25,522,644.60	\$0.00
Ley de Ingresos Recaudada	\$0.00	\$0.00	\$25,522,644.60	-\$25,522,644.60
<u>Presupuesto de Egresos</u>	\$0.00	\$142,782,231.94	\$142,782,231.94	\$0.00
Presupuesto de Egresos Aprobado	\$0.00	\$0.00	\$37,572,475.00	-\$37,572,475.00
Presupuesto de Egresos por Ejercer	\$0.00	\$56,795,016.25	\$16,627,701.72	\$40,167,314.53
Modificaciones al Presupuesto de Egresos Aprobado	\$0.00	\$0.00	\$19,222,541.25	-\$19,222,541.25
Presupuesto de Egresos Comprometido	\$0.00	\$16,627,701.72	\$25,517,982.95	-\$8,890,281.23
Presupuesto de Egresos Devengado	\$0.00	\$25,517,982.95	\$21,920,765.51	\$3,597,217.44
Presupuesto de Egresos Ejercido	\$0.00	\$21,920,765.51	\$21,920,765.51	\$0.00
Presupuesto de Egresos Pagado	\$0.00	\$21,920,765.51	\$0.00	\$21,920,765.51

c) NOTAS DE GESTIÓN ADMINISTRATIVA

1.- Introducción

Los Estados Financieros de la Entidad, proveen de información financiera a sus principales usuarios; el objetivo del presente documento es la revelación del contexto y de los aspectos económicos financieros más relevantes que influyeron en las decisiones del periodo y que deberán ser considerados en la elaboración de los estados financieros para la mayor comprensión de los mismos.

2.- Panorama económico y financiero

El Instituto Superior de Seguridad Pública recibe ingresos de Subsidio Estatal, del Fondo de Aportaciones de Seguridad Pública y de Ingresos Propios.

3.- Autorización e Historia

Mediante Decreto de Ley publicado en el Boletín Oficial del Gobierno del Estado de Sonora, número 38 del 11 de Mayo de 1963, se creó en Cd. Obregón, Sonora, la "Escuela de Policía". Posteriormente según Boletín oficial número 5, el 16 de Agosto de 1984 se realizó una reestructuración importante para transformar la "Escuela de Policía" en "Instituto de Policía", cambiando su domicilio fiscal a Hermosillo, Sonora. Mediante Boletín Oficial No. 53 sección II de fecha el 30 de Diciembre de 1996 fue aprobada la nueva Ley No. 255 de Seguridad Pública para el Estado de Sonora, donde se establece la creación del Instituto de Seguridad Pública del Estado como un organismo público descentralizado, con personalidad jurídica y patrimonio propio.

El 17 de Noviembre del 2003 El Ing. Eduardo Bours Castelo, Gobernador Constitucional del Estado, en la ceremonia del 40 aniversario de fundación del Instituto de Seguridad Pública plantea la visión del ejecutivo acerca del nuevo papel que le corresponde desempeñar al Instituto en el periodo del 2004-2009. Un mes después, el día 18 de Diciembre del 2003, en el Boletín Oficial se publican el Decreto número 53 sección II, que reforma, adiciona y deroga diversas disposiciones de la Ley de Seguridad Pública para el Estado, agregando a su denominación la palabra "Superior", quedando como Instituto Superior de Seguridad Pública del Estado.

Su estructura operativa se mantiene sin cambios.

4.- Organización y Objeto Social

El Instituto de Seguridad Pública del Estado, es una Entidad constituida por el Gobierno del Estado de Sonora al decretar la Ley No. 255 de Seguridad Pública para el Estado de Sonora en el capítulo III Sección Tercera publicada en el Boletín Oficial del Estado de Sonora el día 30 de Diciembre de 1996.

Sistema Estatal de Evaluación
Notas a los Estados Financieros
INSTITUTO SUPERIOR DE SEGURIDAD PÚBLICA DEL ESTADO
Al 30 de Septiembre de 2017

TRIMESTRE :TERCERO DEL 2017

La Entidad es un organismo descentralizado con personalidad jurídica y patrimonio propios con sede en la ciudad de Hermosillo, Sonora, y tiene como objeto el de constituirse como la instancia estatal adecuada y responsable para la formación y capacitación científica y profesional de los elementos integrantes de las instituciones y corporaciones estatales y municipales dedicadas al cumplimiento de las funciones de seguridad pública y tránsito del personal penitenciario y de los centros de internamiento para menores infractores, así como también y conforme a los términos de la Ley No. 255. Se ocupará de la formación y capacitación profesional del personal penitenciario y del consejo tutelar para menores.

El patrimonio del Instituto está constituido por:

- I. Las aportaciones, bienes muebles e inmuebles y demás ingresos que el gobierno federal, estatal y municipal le otorguen o destinen;
- II. Las aportaciones, legados, donaciones y demás liberalidades que reciba de las personas de los sectores social y privado;
- III. Los rendimientos, recuperaciones, bienes, derechos y demás ingresos que le generen sus bienes, operaciones, actividades o eventos que realice;
- IV. Los ingresos por cuotas de recuperación que perciba en virtud de los servicios que preste;
- y
- V. En general, los ingresos que obtenga por cualquier título legal.

Las cifras contenidas en los Estados Financieros y que se mencionan en estas notas se presentan al 30 de septiembre de 2017.

La entidad se encuentra inscrita en el RFC como Persona Moral sin Fines Lucrativos y no es sujeto del Impuesto Sobre la Renta (ISR), sin embargo tiene la obligación de retener y enterar la retención de ISR por los pagos que efectúa a terceros y exigir que la documentación reúna los requisitos fiscales cuando se efectúen pagos a terceros y estén obligados a ello, de acuerdo con las disposiciones fiscales vigentes.

Las Autoridades del Instituto según los estatutos sociales se integran como sigue:

- I. El Consejo Directivo; y
- II. La Dirección General.

El Consejo Directivo del Instituto se integrará por:

- I. Un Presidente, que será el Gobernador del Estado;
- II. Un Vicepresidente, que será el Secretario Ejecutivo, quien sustituirá al Presidente en sus ausencias;

Sistema Estatal de Evaluación
Notas a los Estados Financieros
INSTITUTO SUPERIOR DE SEGURIDAD PÚBLICA DEL ESTADO
Al 30 de Septiembre de 2017

TRIMESTRE : TERCERO DEL 2017

III. En calidad de Vocales:

El Procurador General de Justicia del Estado.

El Secretario de Hacienda

El Secretario de Educación y Cultura

Tres presidentes municipales, a invitación del Presidente del Consejo Directivo.

Dos representantes, respectivamente, de los sectores social y privado, a invitación del Presidente del Consejo Directivo; y

IV. Un Secretario del Consejo, que será el Director General del Instituto y que asistirá sólo con voz.

Por cada miembro propietario del Consejo Directivo deberá haber un suplente.

5.- Bases de Preparación de los Estados Financieros

Antecedentes:

El 31 de Diciembre de 2008 se publicó en el Diario Oficial de la Federación la Ley General de Contabilidad Gubernamental (LGCG), que entró en vigor el 1 de enero de 2009, y es de observancia obligatoria para los poderes Ejecutivo, Legislativo y Judicial de la Federación, los Estados y el Distrito Federal; los Ayuntamientos de los Municipios; los Órganos Político-Administrativos de las Demarcaciones Territoriales del Distrito Federal; las Entidades de la Administración Pública Paraestatal, ya sean federales, estatales o municipales y los Órganos Autónomos Federales y Estatales.

La LGCG tiene como objeto establecer los criterios generales que regirán la contabilidad gubernamental y la emisión de la información financiera de los entes públicos, con la finalidad de lograr la armonización contable a nivel nacional, para facilitar a los entes públicos el registro y la fiscalización de los activos, pasivos, ingresos y gastos y, en general, contribuir a medir la eficacia, economía y eficiencia del gasto e ingreso público.

Para lo cual fue creado el Consejo Nacional de Armonización Contable gubernamental, el cual tiene por objeto la emisión de las normas contables y las (CONAC) como órgano de coordinación para la armonización de la contabilidad disposiciones presupuestales que se aplicarán para la generación de información financiera y presupuestal que emitirán los entes públicos.

Los instrumentos normativos, contables, económicos y financieros que emite del CONAC deben ser implementados por los entes públicos, a través de las modificaciones, adiciones o reformas a su marco jurídico:

Marco contable regulatorio:

Sistema Estatal de Evaluación
Notas a los Estados Financieros
INSTITUTO SUPERIOR DE SEGURIDAD PÚBLICA DEL ESTADO
Al 30 de Septiembre de 2017

TRIMESTRE : TERCERO DEL 2017

Como resultado del análisis que se ha efectuado al conjunto de disposiciones emanadas de la LGCG y las publicaciones y acuerdos de la CONAC, en los ámbitos Municipales y Estatales, a continuación se indica el marco contable regulatorio aplicable:

Se tiene la obligación de realizar registros contables con base acumulativa y en apego al Marco Conceptual, Postulados Básicos, Normas y Metodologías que establezcan los momentos contables, clasificadores y Manuales de Contabilidad Gubernamental armonizados y de acuerdo con las respectivas matrices de conversión. Consecuentemente, se deberá emitir información contable, presupuestaria y programática sobre la base técnica prevista en los documentos técnico - contables siguientes:

- Marco Conceptual
- Postulados Básicos de Contabilidad Gubernamental
- Clasificador por Objeto del Gasto
- Clasificador por Tipo de Gasto
- Clasificador por Rubro de Ingresos
- Catálogo de Cuentas de Contabilidad
- Momentos Contables de los Egresos
- Momentos Contables de los Ingresos
- Manual de Contabilidad Gubernamental

Los estados financieros adjuntos del INSTITUTO SUPERIOR DE SEGURIDAD PÚBLICA DEL ESTADO se prepararon de conformidad con las siguientes disposiciones normativas que le son aplicables en su carácter de Entidad del Gobierno del Estado de Sonora:

- a) Las disposiciones vigentes de la Ley General de Contabilidad Gubernamental (LGCG).
- b) Las Normas de Información Financiera Gubernamental Generales para el Sector Paraestatal (NIFGG) y las Normas de Información Financiera Gubernamentales Específicas para el Sector Paraestatal (NIFGE), emitidas por la Unidad de Contabilidad Gubernamental e Informes sobre la Gestión Pública (UCG) de la Secretaría de Hacienda y Crédito Público (SHCP).
- c) Las Normas de Información Financiera emitidas por el Consejo Mexicano de Normas de Información Financiera, A.C. que son aplicadas de manera supletoria y que han sido autorizadas por la UCG de la SHCP.
- d) Normas Internacionales de Contabilidad para el Sector Público. (NICSP).

Los estados financieros están preparados de acuerdo con principios básicos de contabilidad gubernamental derivados de la normatividad aplicable para la Entidad, mismos que la identifican y delimitan, y determinan las bases de valuación y revelación de la información financiera.

Postulados Básicos

1) Sustancia Económica

Sistema Estatal de Evaluación
Notas a los Estados Financieros
INSTITUTO SUPERIOR DE SEGURIDAD PÚBLICA DEL ESTADO
Al 30 de Septiembre de 2017

TRIMESTRE :TERCERO DEL 2017

- 2) Entes Públicos
- 3) Existencia Permanente
- 4) Revelación Suficiente
- 5) Importancia Relativa
- 6) Registro e Integración Presupuestaria
- 7) Consolidación de la Información Financiera
- 8) Devengo Contable
- 9) Valuación
- 10) Dualidad Económica
- 11) Consistencia

Por disposiciones contenidas en los principios de contabilidad gubernamental, la Entidad no reconoce los efectos de la inflación en la información financiera conforme a las disposiciones del Norma B-10 por lo que las cifras de los estados financieros adjuntos fueron preparadas sobre la base de costo histórico, así como otras políticas contables que se describen posteriormente que en algunos casos difieren de las Normas de Información Financiera en México.

6.- Políticas de Contabilidad Significativas

Efectivo y Equivalentes de Efectivo

La administración de la Entidad opera y controla los recursos financieros presupuestales en diversas cuentas de cheques contratadas con las instituciones bancarias, procurando siempre contar para su control el operar con cuentas de cheques individuales por separado para que en ellas se registren las operaciones efectuadas de cada programa que la Universidad lleva a cabo en los ejercicios programáticos.

Bienes Muebles, Inmuebles y Equipo.

Se registran a su costo histórico de adquisición, según corresponda al monto erogado para su adquisición conforme a la documentación contable original justificativa y comprobatoria. La información reflejada en los estados financieros deberá ser revaluada aplicando los métodos y lineamientos que para tal efecto emita en CONAC.

Depreciaciones.

El monto de la depreciación se calculara considerando el costo de adquisición del activo menos su valor de desecho, entre los años correspondientes a su vida útil o su vida económica; registrándose en los gastos del periodo, con el objetivo de conocer el gasto patrimonial, por el servicio que está dando el activo.

Pagos por Servicios al Personal.

Sistema Estatal de Evaluación
Notas a los Estados Financieros
INSTITUTO SUPERIOR DE SEGURIDAD PÚBLICA DEL ESTADO
Al 30 de Septiembre de 2017

TRIMESTRE : TERCERO DEL 2017

Las remuneraciones al trabajo personal se cubren mediante la contratación de personal administrativo y docente especialistas en la materia de impartición de los cursos previamente programados en los ejercicios programáticos.

Control Presupuestario.

El sistema contable reconoce el registro presupuestal de los ingresos y egresos comprendidos en el presupuesto de la Entidad, así como su valuación con el avance financiero de los proyectos programados.

Obligaciones Laborales.

La entidad no reconoce los efectos contingentes de las obligaciones del personal contenidas en la NIF D-3, emitido por el Instituto Mexicano de Contadores Públicos.

7.- Posición en Moneda Extranjera y Protección por Riesgo Cambiario

No aplica

8.- Reporte Analítico del Activo

	31 de Agosto de 2017	30 de Septiembre de 2017	30 de Septiembre de 2016	31 de Agosto de 2016	30 de Septiembre de 2015
	49,779,803	50,536,033	48,967,403	51,348,432	1,568,629
Activo Circulante	14,917,961	47,429,342	47,858,992	14,488,312	-429,649
Efectivo y Equivalentes	4,777,719	38,921,243	33,542,689	10,156,272	5,378,553
Derechos a Recibir Efectivo o Equivalentes	10,115,267	8,508,100	14,291,327	4,332,040	-5,783,227
Derechos a Recibir Bienes o Servicios	0	0	0	0	0
Estimación por Pérdida o Deterioro de Activos Circulantes	0	0	0	0	0
Otros Activos Circulantes	24,975	0	24,975	0	-24,975
Activo No Circulante	34,861,841	3,106,690	1,108,412	36,860,120	1,998,279
Inversiones Financieras a Largo Plazo	0	0	0	0	0
Derechos a Recibir Efectivo o Equivalentes a Largo Plazo	0	0	0	0	0
Bienes Inmuebles, Infraestructura y Bienes Muebles	32,970,000	0	0	32,970,000	0
Activos Intangibles	0	0	0	0	0
Depreciación, Deterioro y Amortización Acumulada de Bienes	-1,259,633	0	1,108,412	-2,368,045	-1,108,412
Activos Diferidos	0.00	0.00	0.00	0.00	0.00
Estimación por Pérdida o Deterioro de Activos no Circulantes	0.00	0.00	0.00	0.00	0.00
Otros Activos no Circulantes	0	0	0	0	0

Sistema Estatal de Evaluación
Notas a los Estados Financieros
INSTITUTO SUPERIOR DE SEGURIDAD PÚBLICA DEL ESTADO
Al 30 de Septiembre de 2017

TRIMESTRE :TERCERO DEL 2017

A continuación se enlistan los porcentajes de depreciación:

% DEPRECIACIÓN.	NOMBRE DE LA CUENTA
	MOBILIARIO Y EQUIPO DE ADMINISTRACIÓN
10%	Muebles de Ofna. y Estantería
10%	Muebles excepto de Oficina y Estantería
33.30%	Equipo de Cómputo y Tecnología de la Información
10%	Otro Mobiliario y Eq. De Admón.
	MOBILIARIO Y EQ. EDUCACIONAL Y RECREATIVO
33.30%	Equipo y Aparatos Audiovisuales
33.30%	Cámaras Fotográficas y de Video
	Otro Mobiliario y Equipo Educativo y Recreativo
20%	Recreativo
	EQUIPO DE TRANSPORTE
20%	Vehículo y Equipo de Transporte
20%	Carrocería y Remolques
	MAQUINARIA Y OTROS EQUIPOS Y HERRAMIENTAS
10%	Sistemas de Aire Acondicionado
10%	Equipo de Comunicación y Telecomunicación
10%	Equipos de Generación Eléctrica
10%	Herramientas
10%	Otros Equipos

9.- Fideicomisos, Mandatos y Análogos

No aplica

10.- Reporte de la Recaudación

En el periodo se recaudaron los siguientes ingresos:

TIPO DE INGRESO	RECAUDADO
Ingresos por Venta de Bienes y Servicios	6,103,222
Transferencias, Asignaciones, Subsidios y Ayudas FEDERALES	7,965,865
Transferencias, Asignaciones, Subsidios y Ayudas ESTATALES	11,453,557
Total Recaudado	25,522,645

Sistema Estatal de Evaluación
Notas a los Estados Financieros
INSTITUTO SUPERIOR DE SEGURIDAD PÚBLICA DEL ESTADO
Al 30 de Septiembre de 2017

TRIMESTRE :TERCERO DEL 2017

11.- Información sobre la Deuda y el Reporte Analítico de la Deuda

No aplica

12.- Calificaciones Otorgadas

No aplica

13.- Proceso de Mejora**Principales políticas de control interno**

- Revisión de los documentos probatorios del ejercicio del gasto.
- Las cuentas bancarias y firmas están registradas con firma mancomunada.
- Control de requisiciones de compra para adquisición de materiales y servicios.
- Se realizan arqueos al fondo fijo de caja trimestralmente.
- Bitácoras de consumo de Combustible y uso de vehículos oficiales.
- Control de correspondencia recibida y enviada.
- Registro de Ingresos y Egresos
- Control de Activo Fijo

14.- Información por Segmentos

No aplica

15.- Eventos Posteriores al Cierre

No aplica

16.- Partes Relacionadas

No aplica

17.- Responsabilidad Sobre la Presentación Razonable de la Información Contable

“Bajo protesta de decir verdad declaramos que los Estados Financieros y sus notas, son razonablemente correctos y son responsabilidad del emisor”.

Sistema Est. de Evaluación
Estado Analítico de Ingresos
INSTITUTO SUPERIOR DE SEGURIDAD PUBLICA DEL ESTADO
Del 01 de Enero al 30 de Septiembre de 2017

ETCA-II-01

(PESOS)

TRIMESTRE: TERCERO DEL 2017

Estado Analítico de Ingresos Por Fuente de Financiamiento	Ingresos Estimado Original Anual (1)	Ampliaciones y Reducciones (+ ó -) (2)	Ingresos Modificado Anual (3= 1 +2)	Ingresos Devengado Acumulado (4)	Ingresos Recaudado Acumulado (5)	Diferencia (6= 5 - 1)
Ingresos del Gobierno	0	0	0	0	0	0
Impuestos	0	0	0	0	0	0
Contribuciones de Mejoras			0			0
Derechos			0			0
Productos	0	0	0	0	0	0
Corriente			0			0
Capital			0			0
Aprovechamientos	0	0	0	0	0	0
Corriente			0			0
Capital			0			0
Participaciones y Aportaciones			0			0
Transferencias, Asignaciones, Subsidios y Otras Ayudas			0			0
Ingresos de Organismos y Empresas	37,572,475	10,659,158	48,231,633	25,522,645	25,522,645	-12,049,830
Cuotas y aportaciones de Seguridad Social			0			0
Ingresos por ventas de Bienes y Servicios	21,800,000	0	21,800,000	6,103,222	6,103,222	-15,696,778
Transferencias, Asignaciones, Subsidios y Otras Ayudas, FEDERALES	0	7,965,865	7,965,865	7,965,865	7,965,865	7,965,865
Transferencias, Asignaciones, Subsidios y Otras Ayudas, ESTATALES	15,772,475	2,693,293	18,465,768	11,453,557	11,453,557	-4,318,918
Ingresos derivados de Financiamiento	0	8,563,383	8,563,383	0	0	0
Ingresos Derivados de Financiamientos		8,563,383	8,563,383	0	0	0
Total	37,572,475	19,222,541	56,795,016	25,522,645	25,522,645	-12,049,830
					Ingresos Excedentes,1	


C. Daniel Alberto Escalante Valenzuela
Elaboró


Lic. Manuel Orrantía Fonseca
Revisó


M.C. Juan Miguel Arias Soto
Autorizó

Concepto (c)	Ingreso					Diferencia (e)
	Estimado (d)	Ampliaciones/ (Reducciones)	Modificado	Devengado	Recaudado	
i4) Fondo de Compensación de Repecos-Intermedios	-	-	-	-	-	-
i5) Otros Incentivos Económicos	-	-	-	-	-	-
J. Transferencias	-	-	-	-	-	-
K. Convenios	15,772,475.00	2,693,292.76	18,465,767.76	11,453,557.40	11,453,557.40	4,318,917.60
k1) Otros Convenios y Subsidios	15,772,475.00	2,693,292.76	18,465,767.76	11,453,557.40	11,453,557.40	4,318,917.60
L. Otros Ingresos de Libre Disposición (L=I1+I2)	-	-	-	-	-	-
I1) Participaciones en Ingresos Locales	-	-	-	-	-	-
I2) Otros Ingresos de Libre Disposición	-	-	-	-	-	-
I. Total de Ingresos de Libre Disposición (I=A+B+C+D+E+F+G+H+I+J+K+L)	37,572,475.00	2,693,292.76	40,265,767.76	17,556,779.60	17,556,779.60	20,015,695.40
Ingresos Excedentes de Ingresos de Libre Disposición						
Transferencias Federales Etiquetadas						
A. Aportaciones (A=a1+a2+a3+a4+a5+a6+a7+a8)	-	7,965,865.00	7,965,865.00	7,965,865.00	7,965,865.00	7,965,865.00
a1) Fondo de Aportaciones para la Nómina Educativa y Gasto Operativo	-	-	-	-	-	-
a2) Fondo de Aportaciones para los Servicios de Salud	-	-	-	-	-	-
a3) Fondo de Aportaciones para la Infraestructura Social	-	-	-	-	-	-
a4) Fondo de Aportaciones para el Fortalecimiento de los Municipios y de las Demarcaciones Territoriales del Distrito Federal	-	-	-	-	-	-
a5) Fondo de Aportaciones Múltiples	-	-	-	-	-	-
a6) Fondo de Aportaciones para la Educación Tecnológica y de Adultos	-	-	-	-	-	-
a7) Fondo de Aportaciones para la Seguridad Pública de los Estados y del Distrito Federal	-	7,965,865.00	7,965,865.00	7,965,865.00	7,965,865.00	7,965,865.00
a8) Fondo de Aportaciones para el Fortalecimiento de las Entidades Federativas	-	-	-	-	-	-
B. Convenios (B=b1+b2+b3+b4)	-	-	-	-	-	-
b1) Convenios de Protección Social en Salud	-	-	-	-	-	-
b2) Convenios de Descentralización	-	-	-	-	-	-
b3) Convenios de Reasignación	-	-	-	-	-	-
b4) Otros Convenios y Subsidios	-	-	-	-	-	-
C. Fondos Distintos de Aportaciones (C=c1+c2)	-	-	-	-	-	-
c1) Fondo para Entidades Federativas y Municipios Productores de Hidrocarburos	-	-	-	-	-	-

Sistema Estatal de Evaluación
Estado Analítico de Ingresos Detallado – LDF
INSTITUTO SUPERIOR DE SEGURIDAD PUBLICA DEL ESTADO
Del 01 de Enero al 30 de Septiembre de 2017


ETCA-II-02

(PESOS)

TRIMESTRE: TERCERO DEL 2017

Concepto (c)	Ingreso					Diferencia (e)
	Estimado (d)	Ampliaciones/ (Reducciones)	Modificado	Devengado	Recaudado	
Ingresos de Libre Disposición						
A. Impuestos	-	-	-	-	-	-
B. Cuotas y Aportaciones de Seguridad Social	-	-	-	-	-	-
C. Contribuciones de Mejoras	-	-	-	-	-	-
D. Derechos	-	-	-	-	-	-
E. Productos	-	-	-	-	-	-
F. Aprovechamientos	-	-	-	-	-	-
G. Ingresos por Ventas de Bienes y Servicios	21,800,000.00	-	21,800,000.00	6,103,222.20	6,103,222.20	15,696,777.80
H. Participaciones	-	-	-	-	-	-
(H=h1+h2+h3+h4+h5+h6+h7+h8+h9+h10+h11)	-	-	-	-	-	-
h1) Fondo General de Participaciones	-	-	-	-	-	-
h2) Fondo de Fomento Municipal	-	-	-	-	-	-
h3) Fondo de Fiscalización y Recaudación	-	-	-	-	-	-
h4) Fondo de Compensación	-	-	-	-	-	-
h5) Fondo de Extracción de Hidrocarburos	-	-	-	-	-	-
h6) Impuesto Especial Sobre Producción y Servicios	-	-	-	-	-	-
h7) 0.136% de la Recaudación Federal Participable	-	-	-	-	-	-
h8) 3.17% Sobre Extracción de Petróleo	-	-	-	-	-	-
h9) Gasolinas y Diésel	-	-	-	-	-	-
h10) Fondo del Impuesto Sobre la Renta	-	-	-	-	-	-
h11) Fondo de Estabilización de los Ingresos de las Entidades Federativas	-	-	-	-	-	-
I. Incentivos Derivados de la Colaboración Fiscal (I=i1+i2+i3+i4+i5)	-	-	-	-	-	-
i1) Tenencia o Uso de Vehículos	-	-	-	-	-	-
i2) Fondo de Compensación ISAN	-	-	-	-	-	-
i3) Impuesto Sobre Automóviles Nuevos	-	-	-	-	-	-

Concepto (c)	Ingreso					Diferencia (e)
	Estimado (d)	Ampliaciones/ (Reducciones)	Modificado	Devengado	Recaudado	
c2) Fondo Minero	-	-	-	-	-	-
D. Transferencias, Subsidios y Subvenciones, y Pensiones y Jubilaciones	-	-	-	-	-	-
E. Otras Transferencias Federales Etiquetadas	-	-	-	-	-	-
II. Total de Transferencias Federales Etiquetadas (II = A + B + C + D + E)	-	7,965,865.00	7,965,865.00	7,965,865.00	7,965,865.00	7,965,865.00
III. Ingresos Derivados de Financiamientos (III = A)	-	8,563,383.49	8,563,383.49	-	-	-
A. Ingresos Derivados de Financiamientos	-	8,563,383.49	8,563,383.49	-	-	-
IV. Total de Ingresos (IV = I + II + III)	37,572,475.00	19,222,541.25	56,795,016.25	25,522,644.60	25,522,644.60	12,049,830.40
Datos Informativos						
1. Ingresos Derivados de Financiamientos con Fuente de Pago de Ingresos de Libre Disposición	-	-	-	-	-	-
2. Ingresos Derivados de Financiamientos con Fuente de Pago de Transferencias Federales Etiquetadas	-	-	-	-	-	-
3. Ingresos Derivados de Financiamientos (3 = 1 + 2)	-	-	-	-	-	-


C. Daniel Alberto Escalante Valenzuela
Elaboró


Lic. Manuel Orrantía Fonseca
Revisó


M.C. Juan Miguel Arias Soto
Autorizó

Sistema Estatal de Evaluación
Conciliación entre los Ingresos Presupuestarios y Contables
INSTITUTO SUPERIOR DE SEGURIDAD PUBLICA DEL ESTADO

ETCA-II-03


Al 30 de Septiembre de 2017


TRIMESTRE: TERCERO DEL 2017

(PESOS)

1. Ingresos Presupuestarios		25,522,644.60
(MAS)		
2. Ingresos contables no presupuestarios		0.00
Incremento por variación de inventarios		
Disminución del exceso de estimaciones por pérdida o deterioro u obsolescencia		
Disminución del exceso de provisiones		
Otros Ingresos y beneficios varios		
Otros Ingresos contables no presupuestarios		
(MENOS)		
3. Ingresos presupuestarios no contables		0.00
Productos de capital		
Aprovechamientos de capital		
Ingresos derivados de financiamientos		
Otros Ingresos presupuestarios no contables		
4. Ingresos Contables (4= 1 + 2 - 3)		25,522,644.60


 C. Daniel Alberto Escalante Valenzuela
 Elaboró


 Lic. Manuel Orrantía Fonseca
 Revisó


 M.C. Juan Miguel Arias Soto
 Autorizó

Sistema Estatal de Evaluación
Estado Analítico del Ejercicio Presupuesto de Egresos
Clasificación por Objeto del Gasto (Capítulo y Concepto)
INSTITUTO SUPERIOR DE SEGURIDAD PUBLICA DEL ESTADO
Del 01 de Enero al 30 de Septiembre de 2017
(PESOS)


ETCA-II-04

TRIMESTRE: TERCERO DEL 2017

Ejercicio del Presupuesto por Capítulo del Gasto	Egresos Aprobado Anual (1)	Ampliaciones/ (Reducciones) (2)	Egresos Modificado Anual (3=1+2)	Egresos Devengado Acumulado (4)	Egresos Pagado Acumulado (5)	Subejercicio (6 = 3 - 4)
Servicios Personales	17,324,675	2,236,502	19,561,177	11,069,667	11,069,667	8,491,510
Remuneraciones al Personal de Carácter Permanente	12,375,887	-100,000	12,275,887	7,033,773	7,033,773	5,242,113
Remuneraciones al Personal de Carácter Transitorio	0	2,049,045	2,049,045	1,392,938	1,392,938	656,107
Remuneraciones Adicionales y Especiales	491,016	0	491,016	104,662	104,662	386,354
Seguridad Social	2,816,518	100,000	2,916,518	2,248,602	2,248,602	667,915
Otras Prestaciones Sociales y Económicas	89,055	187,457	276,512	191,841	191,841	84,671
Previsiones	0	0	0	0	0	0
Pago de Estímulos a Servidores Públicos	1,552,200	0	1,552,200	97,850	97,850	1,454,350
Materiales y Suministros	6,218,674	2,492,305	8,710,979	4,080,345	1,313,055	4,630,634
Materiales de Administración, Emisión de Documentos y Artículos Oficiales	757,742	85,000	842,742	263,865	226,056	578,877
Alimentos y Utensilios	3,993,316	20,000	4,013,316	2,507,594	130,847	1,505,721
Materias Primas y Materiales de Producción y Comercialización	0	0	0	0	0	0
Materiales y Artículos de Construcción y de Reparación	505,683	4,081	509,764	210,243	210,243	299,521
Productos Químicos, Farmacéuticos y de Laboratorio	295,522	269	295,791	217,489	217,489	78,302
Combustibles, Lubricantes y Aditivos	319,071	2,000	321,071	253,439	253,439	67,632
Vestuario, Blancos, Prendas de Protección y Artículos Deportivos	152,341	617,403	769,743	583,757	231,022	185,986
Materiales y Suministros Para Seguridad	0	1,760,557	1,760,557	0	0	1,760,557
Herramientas, Refacciones y Accesorios Menores	185,000	2,995	197,995	43,957	43,957	154,038
Servicios Generales	13,688,626	10,388,820	24,077,446	8,806,170	7,976,242	15,271,275
Servicios Básicos	1,382,151	55,249	1,437,400	980,600	965,414	456,800
Servicios de Arrendamiento	40,000	0	40,000	3,868	3,868	36,132
Servicios Profesionales, Científicos, Técnicos y Otros Servicios	10,164,082	9,954,607	20,118,689	6,480,978	5,782,156	13,637,711
Servicios Financieros, Bancarios y Comerciales	434,221	323,804	758,025	507,066	437,081	250,959
Servicios de Instalación, Reparación, Mantenimiento y Conservación	1,238,978	30,000	1,268,978	590,952	545,016	678,026
Servicios de Comunicación Social y Publicidad.	0	0	0	0	0	0
Servicios de Traslado y Viáticos	394,194	0	394,194	221,756	221,756	172,438
Servicios Oficiales	35,000	5,160	40,160	5,170	5,170	34,990
Otros Servicios Generales	0	20,000	20,000	15,781	15,781	4,219
Transferencias, Asignaciones, Subsidios y Otras Ayudas	0	1,941,994	1,941,994	1,533,294	1,533,294	408,700
Transferencias Internas y Asignaciones al Sector Público	0	0	0	0	0	0
Transferencias al Resto del Sector Público	0	0	0	0	0	0
Subsidios y Subvenciones	0	0	0	0	0	0
Ayudas Sociales	0	1,925,000	1,925,000	1,516,300	1,516,300	408,700
Pensiones y Jubilaciones	0	16,994	16,994	16,994	16,994	0
Transferencias a Fideicomisos, Mandatos y Otros Análogos	0	0	0	0	0	0
Transferencias a la Seguridad Social	0	0	0	0	0	0
Donativos	0	0	0	0	0	0
Transferencias al Exterior	0	0	0	0	0	0
Bienes Muebles, Inmuebles e Intangibles	340,500	2,162,921	2,503,421	28,508	28,508	2,474,913
Mobiliario y Equipo de Administración	340,500	439,386	779,886	28,508	28,508	751,378
Mobiliario y Equipo Educativo y Recreativo	0	0	0	0	0	0
Equipo e Instrumental Médico y de Laboratorio	0	0	0	0	0	0
Vehículos y Equipo de Transporte	0	1,490,621	1,490,621	0	0	1,490,621
Equipo de Defensa y Seguridad	0	0	0	0	0	0
Maquinaria, Otros Equipos y Herramientas	0	0	0	0	0	0
Activos Biológicos	0	0	0	0	0	0
Bienes Inmuebles	0	0	0	0	0	0
Activos Intangibles	0	232,914	232,914	0	0	232,914
Inversión Pública	0	0	0	0	0	0
Obra Pública en Bienes de Dominio Público	0	0	0	0	0	0
Obra Pública en Bienes Propios	0	0	0	0	0	0
Proyectos Productivos y Acciones de Fomento	0	0	0	0	0	0
Inversiones Financieras y Otras Provisiones	0	0	0	0	0	0
Inversiones Para el Fomento de Actividades Productivas.	0	0	0	0	0	0
Acciones y Participaciones de Capital	0	0	0	0	0	0

Compra de Títulos y Valores				0			0
Concesión de Préstamos				0			0
Inversiones en Fideicomisos, Mandatos y Otros Análogos				0			0
Otras Inversiones Financieras				0			0
Provisiones para Contingencias y Otras Erogaciones Especiales				0			0
Participaciones y Aportaciones	0	0		0	0	0	0
Participaciones				0			0
Aportaciones				0			0
Convenios				0			0
Deuda Pública	0	0		0	0	0	0
Amortización de la Deuda Pública				0			0
Intereses de la Deuda Pública				0			0
Comisiones de la Deuda Pública				0			0
Gastos de la Deuda Pública				0			0
Costo por Coberturas				0			0
Apoyos Financieros				0			0
Adeudos de Ejercicios Fiscales Anteriores (Adelas)				0			0
Total del Gasto	37,572,475	19,222,541	56,795,016	25,517,983	21,920,766	31,277,033	



 C. Daniel Alberto Esperante Valenzuela
 Elaboró



 Lic. Mandel Orantía Fonseca
 Revisó



 M.C. Juan Miguel Arias Soto
 Autorizó

62) Aportaciones						
63) Convenios						
I. Deuda Pública (I=1+2+3+4+5+6+7)						
1) Amortización de la Deuda Pública						
2) Intereses de la Deuda Pública						
3) Comisiones de la Deuda Pública						
4) Costos de la Deuda Pública						
5) Costo por Cobertura						
6) Apoyos Financieros						
7) Aditivos de Ejercicios Fiscales Anteriores (ADEFAS)						
II. Gastos Especiales (II=A+B+C+D+E+F+G+H+I)	14,663,229.18	14,663,229.18	6,038,628.76	4,741,853.84	9,868,545.34	
A. Servicios Personales (A=1+2+3+4+5+6+7)						
a1) Remuneraciones al Personal de Carácter Permanente						
a2) Remuneraciones al Personal de Carácter Transitorio						
a3) Remuneraciones Adicionales y Especiales						
a4) Seguridad Social						
a5) Otras Prestaciones Sociales y Económicas						
a6) Provisiones						
a7) Pago de Estudios a Servidores Públicos						
B. Materiales y Suministros (B=1+2+3+4+5+6+7+8+9)	2,377,859.58	2,377,859.58	581,289.84	228,553.72	1,796,570.72	
b1) Materiales de Administración, Emisión de Documentos y Artículos Oficiales						
b2) Alimentos y Usualias						
b3) Materias Primas y Materiales de Producción y Comercialización						
b4) Materiales y Artículos de Construcción y de Reparación						
b5) Productos Químicos, Farmacéuticos y de Laboratorio						
b6) Combustibles, Lubricantes y Aditivos						
b7) Vestuario, Echaras, Fraldas de Protección y Artículos Deportivos	617,402.56	617,402.56	561,289.84	228,553.72	39,113.72	
b8) Materiales y Suministros Para Seguridad	1,760,357.00	1,760,357.00			1,760,357.00	
b9) Herramientas, Rotaciones y Accesorios Mecánicos						
C. Servicios Generales (C=1+2+3+4+5+6+7+8+9)	8,199,348.54	8,199,348.54	3,001,099.92	3,001,099.92	5,198,248.62	
c1) Servicios Médicos						
c2) Servicios de Arrendamiento						
c3) Servicios Profesionales, Científicos, Técnicos y Otros Servicios	8,199,348.54	8,199,348.54	3,001,099.92	3,001,099.92	5,198,248.62	
c4) Servicios Financieros, Bancarios y Comerciales						
c5) Servicios de Instalación, Reparación, Mantenimiento y Conservación						
c6) Servicios de Consultoría Social y Publicidad						
c7) Servicios de Traslado y Viajes						
c8) Servicios Oficiales						
c9) Otros Servicios Generales						
D. Transferencias, Asignaciones, Subsidios y Otros Ayudas (D=1+2+3+4+5+6+7+8+9)	1,825,000.00	1,825,000.00	1,518,300.00	1,518,300.00	408,700.00	
d1) Transferencias Internas y Asignaciones al Sector Público						
d2) Transferencias al Resto del Sector Público						
d3) Subsidios y Subvenciones						
d4) Ayudas Sociales	1,825,000.00	1,825,000.00	1,518,300.00	1,518,300.00	408,700.00	
d5) Pensiones y Jubilaciones						
d6) Transferencias a Fideicomisos, Mandatos y Otros Análogos						
d7) Transferencias a la Seguridad Social						
d8) Donativos						
d9) Transferencias al Externo						
E. Bienes Muebles, Intangibles e Intangibles (E=1+2+3+4+5+6+7+8+9)	2,182,821.00	2,182,821.00			2,182,821.00	
e1) Mobiliario y Equipo de Administración	439,385.92	439,385.92			439,385.92	
e2) Mobiliario y Equipo Educativo y Recreativo						
e3) Equipo e Instrumental Médico y de Laboratorio						
e4) Vehículos y Equipo de Transporte	1,690,821.00	1,690,821.00			1,690,821.00	
e5) Equipo de Defensa y Seguridad						
e6) Maquinaria, Otros Equipos y Herramientas						
e7) Activos Biológicos						
e8) Bienes Intangibles						
e9) Activos Intangibles	232,814.08	232,814.08			232,814.08	
F. Inversión Pública (F=1+2+3)						
f1) Obra Pública en Bienes de Dominio Público						
f2) Obra Pública en Bienes Propios						
f3) Proyectos Productivos y Acciones de Fomento						
G. Inversiones Financieras y Otras Prestaciones (G=1+2+3+4+5+6+7)						
g1) Inversiones Para el Fomento de Actividades Productivas						
g2) Adquisición y Participaciones de Capital						
g3) Compra de Títulos y Valores						
g4) Concesión de Préstamos						
g5) Inversiones en Fideicomisos, Mandatos y Otros Análogos						
Fideicomiso de Desastres Naturales (Informativo)						
g6) Otras Inversiones Financieras						
g7) Provisiones para Contingencias y Otras erogaciones Especiales						
H. Participaciones y Aportaciones (H=1+2+3)						

M1) Participaciones						
M2) Aportaciones						
M3) Conversiones						
I) Deuda Pública (M1+M2+M3+M4+M5+M6+M7)						
1) Amortización de la Deuda Pública						
2) Intereses de la Deuda Pública						
3) Comisiones de la Deuda Pública						
4) Gastos de la Deuda Pública						
5) Gasto por Coberturas						
6) Apoyos Financieros						
7) Adelantos de Ejercicios Fiscales Anteriores (ADEFAS)						
II. Total de Egresos (II = I + 8)	37,573,475.00	19,222,841.23	96,793,614.23	25,917,982.95	21,829,763.31	31,777,833.30


 C. Daniel Alberto Escobar Valenzuela
 Elaboró


 Lic. Manuel Orosio Fonseca
 Revisó


 M.C. Juan Miguel Arias Soto
 Autorizó


Sistema Estatal de Evaluación
Estado Analítico del Ejercicio Presupuesto de Egresos
Clasificación Económica (por Tipo de Gasto)
INSTITUTO SUPERIOR DE SEGURIDAD PUBLICA DEL ESTADO
Del 01 de Enero al 30 de Septiembre de 2017


ETCA-II-06

(PESOS)

TRIMESTRE: TERCERO DEL 2017

Concepto	Egresos Aprobado Anual (1)	Ampliaciones/ (Reducciones) (2)	Egresos Modificado Anual (3=1+2)	Egresos Devengado Acumulado (4)	Egresos Pagado Acumulado (5)	Subejercicio (6 = 3 - 4)
Gasto Corriente	37,231,975	17,042,626	54,274,601	25,472,481	21,875,264	28,802,120
Gasto de Capital	340,500	2,162,921	2,503,421	28,508	28,508	2,474,913
Amortización del la Deuda y Disminución de Pasivos			0			0
Pensiones y Jubilaciones		16,994	16,994	16,994	16,994	0
Participaciones			0			0
Total del Gasto	37,572,475	19,222,541	56,795,016	25,517,983	21,920,766	31,277,033


 C. Daniel Alberto Escalante Valenzuela
 Elaboró


 Lic. Manuel Orrantía Fonseca
 Revisó


 M.C. Juan Miguel Arias Soto
 Autorizó


Sistema Estatal de Evaluación
 Estado Analítico del Ejercicio Presupuesto de Egresos
 Clasificación Administrativa (Por Unidad Administrativa)
INSTITUTO SUPERIOR DE SEGURIDAD PUBLICA DEL ESTADO
 Del 01 de Enero al 30 de Septiembre de 2017


ETCA-II-07


(PESOS)

TRIMESTRE: TERCERO DEL 2017

Clasificación Administrativa (Por Unidad Administrativa)	Egresos Aprobado Anual (1)	Ampliaciones/ (Reducciones) (2)	Egresos Modificado Anual (3=1+2)	Egresos Devengado Acumulado (4)	Egresos Pagado Acumulado (5)	Subejercicio (6 = 3 - 4)
DIRECCION GENERAL	1,699,631	0	1,699,631	1,101,017	1,101,017	598,615
UNIDAD JURIDICA	470,477	0	470,477	170,986	170,986	299,491
DIRECCION DE INVESTIGACION Y DESARROLLO ACADEMICO	23,169,519	18,711,280	41,880,799	20,248,597	16,884,368	21,632,202
COMANDANCIA DE INSTRUCCIÓN Y DISCIPLINA	1,588,098	0	1,588,098	829,383	829,383	758,715
DIRECCION DE ADMINISTRACION	8,563,635	511,261	9,074,896	1,910,772	1,677,784	7,164,124
ORGANO DEL CONTROL Y DESARROLLO ADMINISTRATIVO	635,084	0	635,084	312,133	312,133	322,950
DIRECCION OPERATIVA	1,446,031	0	1,446,031	945,095	945,095	500,935
Total del Gasto	37,572,475	19,222,541	56,795,016	25,517,983	21,920,766	31,277,033


 C. Daniel Alberto Escalante Valenzuela
 Elaboró


 Lic. Manuel Orantía Fonseca
 Revisó


 M.C. Juan Miguel Arias Soto
 Autorizó

Sistema Estatal de Planeación
INSTITUTO SUPERIOR DE SEGURIDAD PUBLICA DEL ESTADO

ETCA-II-08

Estado Analítico del Ejercicio del Presupuesto de Egresos Detallado - LDF

Clasificación Administrativa

Del 01 de Enero al 30 de Junio 2017

TRIMESTRE: TERCERO DEL 2017

(PESOS)

Concepto (c)	Egresos					Subejercicio (e)
	Aprobado (d)	Ampliaciones/ (Reducciones)	Modificado	Devengado	Pagado	
I. Gasto No Etiquetado (I=A+B+C+D+E+F+G+H)	37,572,475.00	4,557,312.15	42,129,787.15	20,419,294.19	17,174,811.87	21,710,492.96
A. Direccion General	1,699,631.28	-	1,699,631.28	1,101,016.51	1,101,016.51	598,614.77
B. Unidad Juridica	470,477.12	-	470,477.12	170,985.65	170,985.65	299,491.47
C. Direccion de Investigacion y Desarrollo Academico	23,169,518.82	4,046,051.15	27,215,569.97	15,149,908.04	12,138,414.24	12,065,661.93
D. Comandancia de Instrucción y Disciplina	1,588,098.16	-	1,588,098.16	829,383.01	829,383.01	758,715.15
E. Direccion de Administracion	8,563,635.38	511,261.00	9,074,896.38	1,910,772.34	1,677,783.82	7,164,124.04
F. Organo de Control y Desarrollo Administrativo	635,083.52	-	635,083.52	312,133.30	312,133.30	322,950.22
G. Direccion Operativa	1,446,030.72	-	1,446,030.72	945,095.34	945,095.34	500,935.38
II. Gasto Etiquetado (II=A+B+C+D+E+F+G+H)	-	14,665,229.10	14,665,229.10	5,098,688.76	4,745,953.64	9,566,540.34
A. Direccion General	-	-	-	-	-	-
B. Unidad Juridica	-	-	-	-	-	-
C. Direccion de Investigacion y Desarrollo Academico	-	14,665,229.10	14,665,229.10	5,098,688.76	4,745,953.64	9,566,540.34
D. Comandancia de Instrucción y Disciplina	-	-	-	-	-	-
E. Direccion de Administracion	-	-	-	-	-	-
F. Organo de Control y Desarrollo Administrativo	-	-	-	-	-	-
G. Direccion Operativa	-	-	-	-	-	-
III. Total de Egresos (III = I + II)	37,572,475.00	19,222,541.25	56,795,016.25	25,517,982.95	21,920,765.51	31,277,033.30


 C. Daniel Alberto Escalante Valenzuela
 Elaboró


 Lic. Manuel Orrantía Fonseca
 Revisó


 M.C. Juan Miguel Arias Soto
 Autorizó

Sistema Estatal de Evaluación
Estado Analítico del Ejercicio Presupuesto de Egresos
Clasificación Administrativa (Por Poderes)
INSTITUTO SUPERIOR DE SEGURIDAD PUBLICA DEL ESTADO
Del 01 de Enero al 30 de Septiembre de 2017
(PESOS)

ETCA-II-09

TRIMESTRE: TERCERO DEL 2017

Clasificación Administrativa (Por Poderes)	Egresos Aprobado Anual (1)	Ampliaciones/ (Reducciones) (2)	Egresos Modificado Anual (3=1+2)	Egresos Devengado Acumulado (4)	Egresos Pagado Acumulado (5)	Subejercicio (6=3-4)
Poder Ejecutivo	37,572,475	19,222,541	56,795,016	25,517,983	21,920,766	31,277,033
Poder Legislativo			0			0
Poder Judicial			0			0
Órganos Autónomos			0			0
Total del Gasto	37,572,475	19,222,541	56,795,016	25,517,983	21,920,766	31,277,033


 C. Daniel Alberto Escalante Valenzuela
 Elaboró


 Lic. Manuel Orrantía Fonseca
 Revisó



 M.C. Juan Miguel Arias Soto
 Autorizó


Sistema Estatal de Evaluación
 Estado Analítico del Ejercicio Presupuesto de Egresos
 Clasificación Administrativa (Por Tipo de Organismos o Entidad Paraestatal)
INSTITUTO SUPERIOR DE SEGURIDAD PUBLICA DEL ESTADO
 Del 01 de Enero al 30 de Septiembre de 2017
 (PESOS)


ETCA-II-10

TRIMESTRE: TERCERO DEL 2017

Concepto	Egresos Aprobado Anual (1)	Ampliaciones/ (Reducciones) (2)	Egresos Modificado Anual (3=1+2)	Egresos Devengado Acumulado (4)	Egresos Pagado Acumulado (5)	Subejercicio (6 = 3 - 4)
Entidades Paraestatales y Fideicomisos No Empresariales y No Financieros	37,572,475	19,222,541	56,795,016	25,517,983	21,920,766	31,277,033
Instituciones Públicas de la Seguridad Social			0			0
Entidades Paraestatales Empresariales No Financieras con Participación Estatal Mayoritaria			0			0
Fideicomisos Empresariales No Financieros con Participación Estatal Mayoritaria			0			0
Entidades Paraestatales Empresariales Financieras Monetarias con Participación Estatal Mayoritaria			0			0
Entidades Paraestatales Empresariales Financieras No Monetarias con Participación Estatal Mayoritaria			0			0
Fideicomisos Financieros Públicos con Participación Estatal Mayoritaria			0			0
Total del Gasto	37,572,475	19,222,541	56,795,016	25,517,983	21,920,766	31,277,033


 C. Daniel Alberto Escalante Valenzuela
 Elaboró


 Lic. Mandel Errantia Fonseca
 Revisó


 M.C. Juan Miguel Arias Soto
 Autorizó

Sistema Estatal de Evaluación
 Estado Analítico del Ejercicio Presupuesto de Egresos
 Clasificación Funcional (Finalidad y Función)

ETCA-II-11

INSTITUTO SUPERIOR DE SEGURIDAD PUBLICA DEL ESTADO

Del 01 de Enero al 30 de Septiembre de 2017
 (PESOS)

TRIMESTRE: TERCERO DEL 2017

Concepto	Egresos Aprobado Anual (1)	Ampliaciones/ (Reducciones) (2)	Egresos Modificado Anual (3=1+2)	Egresos Devengado Acumulado (4)	Egresos Pagado Acumulado (5)	Subejercicio (6=3-4)
Gobierno	37,572,475	19,222,541	56,795,016	25,517,983	21,920,766	31,277,033
Legislación			0			0
Justicia			0			0
Coordinación de la Política de Gobierno			0			0
Relaciones Exteriores			0			0
Asuntos Financieros y Hacendarios			0			0
Seguridad Nacional			0			0
Asuntos de Orden Público y Seguridad Interior	37,572,475	19,222,541	56,795,016	25,517,983	21,920,766	31,277,033
Otros Servicios Generales			0			0
Desarrollo Social	0	0	0	0	0	0
Protección Ambiental			0			0
Viviendas y Servicios a la Comunidad			0			0
Salud			0			0
Recreación, Cultura y Otras Manifestaciones Sociales			0			0
Educación			0			0
Protección Social			0			0
Otros Asuntos Sociales			0			0
Desarrollo Económico	0	0	0	0	0	0
Asuntos Económicos, Comerciales y Laborales en General			0			0
Agropecuaria, Silvicultura, Pesca y Caza			0			0
Combustibles y Energía			0			0
Minería, Manufacturas y Construcción			0			0
Transporte			0			0
Comunicaciones			0			0
Turismo			0			0
Ciencia, Tecnología e Innovación			0			0
Otras Industrias y Otros Asuntos Económicos			0			0
Otras No Clasificadas en funciones anteriores	0	0	0	0	0	0
Transacciones de la Deuda Pública / Costo financiero de la Deuda	0	0	0	0	0	0
Transferencias, Participaciones y Aportaciones entre Diferentes Niveles y Órdenes de gobierno			0			0
Saneamiento del Sistema Financiero			0			0
Adeudos de ejercicios Fiscales Anteriores			0			0
Total del Gasto	37,572,475	19,222,541	56,795,016	25,517,983	21,920,766	31,277,033

C. Daniel Alberto Escalante Valenzuela
 Elaboró

Lic. Manuel Ofrantía Fonseca
 Revisó

M.C. Juan Miguel Arias Soto
 Autorizó

**Sistema Estatal de Evaluación
INSTITUTO SUPERIOR DE SEGURIDAD PÚBLICA DEL ESTADO**

ETCA-II-12

Estado Analítico del Ejercicio del Presupuesto de Egresos Detallado - LDF

Clasificación Funcional (Finalidad y Función)

Del 01 de Enero al 30 de Septiembre de 2017

(PESOS)


TRIMESTRE: TERCERO DEL 2017

Concepto (c)	Egresos					Subejercicio (e)
	Aprobado (d)	Ampliaciones/ (Reducciones)	Modificado	Devengado	Pagado	
I. Gasto No Etiquetado (I=A+B+C+D)	37,572,475.00	4,557,312.15	42,129,787.15	20,419,294.19	17,174,811.87	21,710,492.96
A. Gobierno (A=a1+a2+a3+a4+a5+a6+a7+a8)	37,572,475.00	4,557,312.15	42,129,787.15	20,419,294.19	17,174,811.87	21,710,492.96
a1) Legislación			-			-
a2) Justicia			-			-
a3) Coordinación de la Política de Gobierno			-			-
a4) Relaciones Exteriores			-			-
a5) Asuntos Financieros y Hacendarios			-			-
a6) Seguridad Nacional			-			-
a7) Asuntos de Orden Público y de Seguridad Interior	37,572,475.00	4,557,312.15	42,129,787.15	20,419,294.19	17,174,811.87	21,710,492.96
a8) Otros Servicios Generales			-			-
B. Desarrollo Social (B=b1+b2+b3+b4+b5+b6+b7)			-			-
b1) Protección Ambiental			-			-
b2) Vivienda y Servicios a la Comunidad			-			-
b3) Salud			-			-
b4) Recreación, Cultura y Otras Manifestaciones Sociales			-			-
b5) Educación			-			-
b6) Protección Social			-			-
b7) Otros Asuntos Sociales			-			-
C. Desarrollo Económico (C=c1+c2+c3+c4+c5+c6+c7+c8+c9)			-			-
c1) Asuntos Económicos, Comerciales y Laborales en General			-			-
c2) Agropecuaria, Silvicultura, Pesca y Caza			-			-
c3) Combustibles y Energía			-			-
c4) Minería, Manufacturas y Construcción			-			-

Concepto (c)	Egresos					Subejercicio (e)
	Aprobado (d)	Ampliaciones/ (Reducciones)	Modificado	Devengado	Pagado	
c5) Transporte			-			-
c6) Comunicaciones			-			-
c7) Turismo			-			-
c8) Ciencia, Tecnología e Innovación			-			-
c9) Otras Industrias y Otros Asuntos Económicos			-			-
D. Otras No Clasificadas en Funciones Anteriores (D=d1+d2+d3+d4)	-	-	-	-	-	-
d1) Transacciones de la Deuda Pública / Costo Financiero de la Deuda			-			-
d2) Transferencias, Participaciones y Aportaciones Entre Diferentes Niveles y Ordenes de Gobierno			-			-
d3) Saneamiento del Sistema Financiero			-			-
d4) Adeudos de Ejercicios Fiscales Anteriores			-			-
II. Gasto Etiquetado (II=A+B+C+D)	-	14,665,229.10	14,665,229.10	5,098,688.76	4,745,953.64	9,566,540.34
A. Gobierno (A=a1+a2+a3+a4+a5+a6+a7+a8)	-	14,665,229.10	14,665,229.10	5,098,688.76	4,745,953.64	9,566,540.34
a1) Legislación			-			-
a2) Justicia			-			-
a3) Coordinación de la Política de Gobierno			-			-
a4) Relaciones Exteriores			-			-
a5) Asuntos Financieros y Hacendarios			-			-
a6) Seguridad Nacional			-			-
a7) Asuntos de Orden Público y de Seguridad Interior	-	14,665,229.10	14,665,229.10	5,098,688.76	4,745,953.64	9,566,540.34
a8) Otros Servicios Generales			-			-
B. Desarrollo Social (B=b1+b2+b3+b4+b5+b6+b7)	-	-	-	-	-	-
b1) Protección Ambiental			-			-
b2) Vivienda y Servicios a la Comunidad			-			-
b3) Salud			-			-
b4) Recreación, Cultura y Otras Manifestaciones Sociales			-			-
b5) Educación			-			-
b6) Protección Social			-			-
b7) Otros Asuntos Sociales			-			-

Concepto (c)	Egresos					Subejercicio (e)
	Aprobado (d)	Ampliaciones/ (Reducciones)	Modificado	Devengado	Pagado	
C. Desarrollo Económico (C=c1+c2+c3+c4+c5+c6+c7+c8+c9)	-	-	-	-	-	-
c1) Asuntos Económicos, Comerciales y Laborales en General	-	-	-	-	-	-
c2) Agropecuaria, Silvicultura, Pesca y Caza	-	-	-	-	-	-
c3) Combustibles y Energía	-	-	-	-	-	-
c4) Minería, Manufacturas y Construcción	-	-	-	-	-	-
c5) Transporte	-	-	-	-	-	-
c6) Comunicaciones	-	-	-	-	-	-
c7) Turismo	-	-	-	-	-	-
c8) Ciencia, Tecnología e Innovación	-	-	-	-	-	-
c9) Otras Industrias y Otros Asuntos Económicos	-	-	-	-	-	-
D. Otras No Clasificadas en Funciones Anteriores (D=d1+d2+d3+d4)	-	-	-	-	-	-
d1) Transacciones de la Deuda Pública / Costo Financiero de la Deuda	-	-	-	-	-	-
d2) Transferencias, Participaciones y Aportaciones Entre Diferentes Niveles y Ordenes de Gobierno	-	-	-	-	-	-
d3) Saneamiento del Sistema Financiero	-	-	-	-	-	-
d4) Adeudos de Ejercicios Fiscales Anteriores	-	-	-	-	-	-
III. Total de Egresos (III = I + II)	37,572,475.00	19,222,541.25	56,795,016.25	25,517,982.95	21,920,765.51	31,277,033.30


 C. Daniel Alberto Escalante Valenzuela
 Elaboró


 Lic. Manuel Oriantia Fonseca
 Revisó


 M.C. Juan Miguel Arias Soto
 Autorizó

Sistema Estatal de Evaluación
Estado Analítico del Ejercicio Presupuesto de Egresos
Por Partida del Gasto
INSTITUTO SUPERIOR DE SEGURIDAD PUBLICA DEL ESTADO
Del 01 de Enero al 30 de Septiembre de 2017

ETCA-II-13

TRIMESTRE: TERCERO DEL 2017

(PESOS)

Ejercicio del Presupuesto por Partida / Descripción		Egresos Aprobado Anual (1)	Ampliaciones/ (Reducciones) (2)	Egresos Modificado Anual (3=1+2)	Egresos Devengado Acumulado (4)	Egresos Pagado Acumulado (5)	Subejercicio (6 = 3 - 4)	% Avance Anual (7= 4/3)
1000	Servicios personales	17,324,675.00	2,236,501.65	19,561,176.65	11,069,666.52	11,069,666.52	8,491,510.13	57%
1100	Remuneraciones al personal de carácter permanente	12,375,886.52	-100,000.00	12,275,886.52	7,033,773.07	7,033,773.07	5,242,113.45	57%
113	Sueldo base al personal permanente	12,375,886.52	-100,000.00	12,275,886.52	7,033,773.07	7,033,773.07	5,242,113.45	57%
11301	Sueldos	5,341,374.86	0.00	5,341,374.86	3,698,322.08	3,698,322.08	1,643,052.78	69%
11306	Riesgo laboral	4,773,543.47	-100,000.00	4,673,543.47	2,244,141.86	2,244,141.86	2,429,401.61	48%
11307	Ayuda para habitación	1,366,580.77	0.00	1,366,580.77	652,813.83	652,813.83	713,766.94	48%
11310	Ayuda para energía eléctrica	894,387.42	0.00	894,387.42	438,495.30	438,495.30	455,892.12	49%
1200	Remuneraciones al personal de carácter transitorio	0.00	2,049,045.00	2,049,045.00	1,392,938.13	1,392,938.13	656,106.87	66%
121	Honorarios asimilables a salarios	0.00	2,049,045.00	2,049,045.00	1,392,938.13	1,392,938.13	656,106.87	66%
12101	Honorarios	0.00	2,049,045.00	2,049,045.00	1,392,938.13	1,392,938.13	656,106.87	66%
1300	Remuneraciones adicionales y especiales	491,016.00	0.00	491,016.00	104,662.29	104,662.29	386,353.71	21%
131	Primas por años de servicios efectivos prestados	171,543.00	0.00	171,543.00	81,250.59	81,250.59	90,292.41	47%
13101	Primas y acreditaciones por años de servicio efectivos prestados al personal	171,543.00	0.00	171,543.00	81,250.59	81,250.59	90,292.41	47%
132	Primas de vacaciones, dominical y gratificación de fin de año	319,473.00	0.00	319,473.00	23,411.70	23,411.70	296,061.30	7%
13201	Prima vacacional	137,704.00	0.00	137,704.00	23,411.70	23,411.70	114,292.30	17%
13202	Gratificación por fin de año	181,769.00	0.00	181,769.00	0.00	0.00	181,769.00	0%
1400	Seguridad Social	2,816,517.53	100,000.00	2,916,517.53	2,248,602.06	2,248,602.06	667,915.47	77%
141	Aportaciones de seguridad social	1,386,477.01	100,000.00	1,486,477.01	1,065,562.58	1,065,562.58	420,914.43	72%
14101	Cuotas por servicio médico del ISSSTESON	654,512.25	0.00	654,512.25	478,848.83	478,848.83	175,663.42	73%
14102	Cuotas por seguro de vida al ISSSTESON	144.00	0.00	144.00	73.00	73.00	71.00	51%
14103	Cuotas por seguro de retiro al ISSSTESON	1,800.00	0.00	1,800.00	1,323.26	1,323.26	476.74	74%
14104	Asignación para préstamos a corto plazo	49,044.98	0.00	49,044.98	28,166.82	28,166.82	20,878.16	57%
14105	Asignación para préstamos prendarios	49,044.98	0.00	49,044.98	28,166.82	28,166.82	20,878.16	57%
14106	Otras prestaciones de seguridad social	466,553.39	100,000.00	566,553.39	472,649.75	472,649.75	93,903.64	83%
14107	Cuotas para infraestructura, equipamiento y mantenimiento inventariable	165,377.41	0.00	165,377.41	56,334.10	56,334.10	109,043.31	34%
142	Aportaciones a fondos de vivienda	272,386.33	0.00	272,386.33	225,340.60	225,340.60	47,045.73	83%
14201	Cuotas al FOVISSSTESON	272,386.33	0.00	272,386.33	225,340.60	225,340.60	47,045.73	83%
143	Aportaciones al sistema para el retiro	1,157,654.19	0.00	1,157,654.19	957,698.88	957,698.88	199,955.31	83%
14301	Pagos de defunción, pensiones y jubilaciones	1,157,654.19	0.00	1,157,654.19	957,698.88	957,698.88	199,955.31	83%
1500	Otras prestaciones sociales y económicas	89,054.95	187,456.65	276,511.60	191,840.97	191,840.97	84,670.63	69%
152	Indemnizaciones	89,054.95	187,456.65	276,511.60	191,840.97	191,840.97	84,670.63	69%
15201	Indemnizaciones al personal	89,054.95	187,456.65	276,511.60	191,840.97	191,840.97	84,670.63	69%
1700	Pago de estímulos a servidores públicos	1,552,200.00	0.00	1,552,200.00	97,850.00	97,850.00	1,454,350.00	6%
171	Estímulos	1,552,200.00	0.00	1,552,200.00	97,850.00	97,850.00	1,454,350.00	6%
17102	Estímulos al personal	1,552,200.00	0.00	1,552,200.00	97,850.00	97,850.00	1,454,350.00	6%

Ejercicio del Presupuesto por Partida / Descripción		Egresos Aprobado Anual (1)	Ampliaciones/ (Reducciones) (2)	Egresos Modificado Anual (3=1+2)	Egresos Devengado Acumulado (4)	Egresos Pagado Acumulado (5)	Subejercicio (6 = 3 - 4)	% Avance Anual (7 = 4/3)
2000	Materiales y suministros	6,218,674.15	2,492,304.84	8,710,978.99	4,080,344.57	1,313,055.35	4,630,634.42	47%
2100	Materiales de administración	757,742.00	85,000.00	842,742.00	263,864.73	226,057.78	578,877.27	31%
211	Materiales, útiles y equipos menores de oficina	142,024.00	0.00	142,024.00	72,839.42	71,261.82	69,184.58	51%
21101	Materiales, útiles y equipos menores de oficina	142,024.00	0.00	142,024.00	72,839.42	71,261.82	69,184.58	51%
212	Materiales y útiles de impresión y reproducción	110,000.00	0.00	110,000.00	68,455.46	64,900.99	41,544.54	62%
21201	Materiales y útiles de impresión y reproducción	110,000.00	0.00	110,000.00	68,455.46	64,900.99	41,544.54	62%
214	Materiales, útiles y equipos menores de tecnologías de la información y comunicaciones	0.00	55,000.00	55,000.00	50,068.82	50,068.82	4,931.18	91%
21401	MATERIALES, ÚTILES PARA EL PROCESAMIENTO DE EQUIPOS Y BIENES INFORMATIVOS	0.00	55,000.00	55,000.00	50,068.82	50,068.82	4,931.18	91%
215	Material impreso e información digital	220,000.00	5,000.00	225,000.00	6,059.84	6,059.84	218,940.16	3%
21501	Material para información	220,000.00	0.00	220,000.00	1,334.00	1,334.00	218,666.00	1%
21502	Formatos impresos	0.00	5,000.00	5,000.00	4,725.84	4,725.84	274.16	95%
216	Material de limpieza	250,000.00	0.00	250,000.00	45,231.51	12,556.63	204,768.49	18%
21601	Material de limpieza	250,000.00	0.00	250,000.00	45,231.51	12,556.63	204,768.49	18%
217	Materiales y útiles de enseñanza	0.00	25,000.00	25,000.00	18,176.28	18,176.28	6,823.72	73%
21701	Materiales educativos	0.00	25,000.00	25,000.00	18,176.28	18,176.28	6,823.72	73%
218	Materiales para el registro e identificación de bienes y personas	35,718.00	0.00	35,718.00	3,033.40	3,033.40	32,684.60	8%
21801	Placas, Engomados, Calcomanías y Hologramas	35,718.00	0.00	35,718.00	3,033.40	3,033.40	32,684.60	8%
2200	Alimentos y utensilios	3,993,315.72	20,000.00	4,013,315.72	2,507,594.25	130,847.10	1,505,721.47	62%
221	Productos alimenticios para personas	3,987,315.72	0.00	3,987,315.72	2,484,110.64	107,363.49	1,503,205.08	62%
22101	Productos alimenticios para el personal en las instalaciones	3,837,315.72	0.00	3,837,315.72	2,410,253.20	33,506.05	1,427,062.52	63%
22106	Adquisición de agua potable	150,000.00	0.00	150,000.00	73,857.44	73,857.44	76,142.56	69%
223	Utensilios para el servicio de alimentación	6,000.00	20,000.00	26,000.00	23,483.61	23,483.61	2,516.39	90%
22301	Utensilios para el servicio de alimentación	6,000.00	20,000.00	26,000.00	23,483.61	23,483.61	2,516.39	90%
2400	Materiales y artículos de construcción y de reparación	505,683.20	4,080.88	509,764.08	210,242.85	210,242.85	299,521.23	41%
245	Vidrio y Productos de Vidrio	0.00	4,080.88	4,080.88	4,080.88	4,080.88	0.00	100%
24501	Vidrio y Productos de Vidrio	0.00	4,080.88	4,080.88	4,080.88	4,080.88	0.00	100%
246	Material eléctrico y electrónico	53,000.00	12,000.00	65,000.00	61,605.47	61,605.47	3,394.53	95%
24601	Material eléctrico y electrónico	53,000.00	12,000.00	65,000.00	61,605.47	61,605.47	3,394.53	95%
248	Materiales complementarios	432,683.20	-102,000.00	330,683.20	51,885.97	51,885.97	278,797.23	16%
24801	Materiales complementarios	432,683.20	-102,000.00	330,683.20	51,885.97	51,885.97	278,797.23	16%
249	Materiales complementarios	20,000.00	90,000.00	110,000.00	92,670.53	92,670.53	17,329.47	84%
24901	Otros Materiales y Artículos de Construcción	20,000.00	90,000.00	110,000.00	92,670.53	92,670.53	17,329.47	84%
2500	Productos químicos, farmacéuticos y de laboratorio	295,521.84	269.40	295,791.24	217,489.09	217,489.09	78,302.15	74%
253	Medicinas y productos farmacéuticos	295,521.84	0.00	295,521.84	217,219.69	217,219.69	78,302.15	74%
25301	Medicinas y productos farmacéuticos	295,521.84	0.00	295,521.84	217,219.69	217,219.69	78,302.15	74%
254	Materiales, Accesorios y Suministros Médicos	0.00	269.40	269.40	269.40	269.40	0.00	100%
25401	Materiales, Accesorios y Suministros Médicos	0.00	269.40	269.40	269.40	269.40	0.00	100%
2600	Combustibles, lubricantes y aditivos	319,070.51	2,000.00	321,070.51	253,438.95	253,438.95	67,631.56	79%
261	Combustibles, lubricantes y aditivos	319,070.51	2,000.00	321,070.51	253,438.95	253,438.95	67,631.56	79%
26101	Combustibles	319,070.51	0.00	319,070.51	251,908.15	251,908.15	67,162.36	79%
26102	Lubricantes y Aditivos	0.00	2,000.00	2,000.00	1,530.80	1,530.80	469.20	77%


Ejercicio del Presupuesto por Partida / Descripción		Egresos Aprobado Anual (1)	Ampliaciones/ (Reducciones) (2)	Egresos Modificado Anual (3=1+2)	Egresos Devengado Acumulado (4)	Egresos Pagado Acumulado (5)	Subejercicio (6=3-4)	% Avance Anual (7=4/3)
2700	Vestuarios, blancos, prendas de producción y artículos deportivos	152,340.88	617,402.56	769,743.44	583,757.32	231,022.20	185,986.12	76%
271	Vestuario y uniformes	102,340.88	617,402.56	719,743.44	583,757.32	231,022.20	135,986.12	81%
27101	Vestuario y uniformes	102,340.88	617,402.56	719,743.44	583,757.32	231,022.20	135,986.12	81%
273	Artículos Deportivos	50,000.00	0.00	50,000.00	0.00	0.00	50,000.00	0%
27301	Artículos Deportivos	50,000.00	0.00	50,000.00	0.00	0.00	50,000.00	0%
2800	Materiales y Suministro para Seguridad	0.00	1,760,557.00	1,760,557.00	0.00	0.00	1,760,557.00	0%
282	Materiales de Seguridad Publica	0.00	1,400,000.00	1,400,000.00	0.00	0.00	1,400,000.00	0%
28201	Materiales de Seguridad Publica	0.00	1,400,000.00	1,400,000.00	0.00	0.00	1,400,000.00	0%
283	Prendas de protección para la Seguridad Publica	0.00	360,557.00	360,557.00	0.00	0.00	360,557.00	0%
28301	Prendas de protección para la Seguridad Publica	0.00	360,557.00	360,557.00	0.00	0.00	360,557.00	0%
2900	Herramientas, refacciones y accesorios menores	185,000.00	2,995.00	187,995.00	43,957.38	43,957.38	154,037.62	22%
291	Herramientas Menores	10,000.00	0.00	10,000.00	3,687.30	3,687.30	6,312.70	37%
29101	Herramientas Menores	10,000.00	0.00	10,000.00	3,687.30	3,687.30	6,312.70	37%
292	Refacciones y Accesorios Menores de Edificios	45,000.00	0.00	45,000.00	11,613.13	11,613.13	33,386.87	26%
29201	Refacciones y Accesorios Menores de Edificios	45,000.00	0.00	45,000.00	11,613.13	11,613.13	33,386.87	26%
293	Refacciones y Accesorios Menores de Mobiliario y Equipo	0.00	2,995.00	2,995.00	1,925.60	1,925.60	1,069.40	64%
29301	Refacciones y Accesorios Menores de Mobiliario y Equipo	0.00	2,995.00	2,995.00	1,925.60	1,925.60	1,069.40	64%
294	Refacciones y accesorios menores de equipo de cómputo	45,000.00	0.00	45,000.00	17,612.40	17,612.40	27,387.60	39%
29401	Refacciones y accesorios menores de equipo de cómputo	45,000.00	0.00	45,000.00	17,612.40	17,612.40	27,387.60	39%
296	Refacciones y accesorios menores de equipo de transporte	95,000.00	0.00	95,000.00	9,118.95	9,118.95	85,881.05	10%
29601	Refacciones y accesorios menores de equipo de transporte	95,000.00	0.00	95,000.00	9,118.95	9,118.95	85,881.05	10%
3000	Servicios generales	13,688,625.85	10,388,819.79	24,077,445.64	8,806,170.19	7,976,241.97	15,271,275.45	37%
3100	Servicios básicos	1,382,151.37	55,249.00	1,437,400.37	980,599.91	965,414.06	456,800.48	65%
311	Energía eléctrica	617,334.30	0.00	617,334.30	400,954.00	400,954.00	216,380.30	65%
31101	Energía eléctrica	617,334.30	0.00	617,334.30	400,954.00	400,954.00	216,380.30	65%
312	Gas	186,559.51	0.00	186,559.51	157,619.77	142,433.92	28,939.74	84%
31201	Gas	186,559.51	0.00	186,559.51	157,619.77	142,433.92	28,939.74	84%
313	Agua	396,000.00	0.00	396,000.00	306,658.00	306,658.00	89,342.00	77%
31301	Agua potable	396,000.00	0.00	396,000.00	306,658.00	306,658.00	89,342.00	77%
314	Telefonía tradicional	140,257.56	0.00	140,257.56	78,107.81	78,107.81	62,149.75	56%
31401	Telefonía tradicional	140,257.56	0.00	140,257.56	78,107.81	78,107.81	62,149.75	56%
315	Telefonía celular	0.00	249.00	249.00	- 249.00	249.00	0.00	100%
31501	Telefonía celular	0.00	249.00	249.00	249.00	249.00	0.00	100%
317	Servicios de Acceso a Internet, Redes y Procesamiento de Información	0.00	40,000.00	40,000.00	17,651.00	17,651.00	22,349.00	44%
31701	Servicios de Acceso a Internet, Redes y Procesamiento de Información	0.00	40,000.00	40,000.00	17,651.00	17,651.00	22,349.00	44%
318	Servicios de Telecomunicaciones y Satélites	0.00	15,000.00	15,000.00	10,773.03	10,773.03	4,226.97	72%
31801	Servicio de telecomunicaciones y Satélites	0.00	15,000.00	15,000.00	10,773.03	10,773.03	4,226.97	72%
316	Servicios postales y telegráficos	42,000.00	0.00	42,000.00	8,587.30	8,587.30	33,412.70	20%
31601	Servicio postal	42,000.00	0.00	42,000.00	8,587.30	8,587.30	33,412.70	20%
3200	Servicio de arrendamiento	40,000.00	0.00	40,000.00	3,867.90	3,867.90	36,132.10	10%
323	Arrendamiento de mobiliario y equipo de administración, educacional y recreativo	40,000.00	0.00	40,000.00	3,867.90	3,867.90	36,132.10	10%

Ejercicio del Presupuesto por Partida / Descripción		Egresos Aprobado Anual (1)	Ampliaciones/ (Reducciones) (2)	Egresos Modificado Anual (3=1+2)	Egresos Devengado Acumulado (4)	Egresos Pagado Acumulado (5)	Subejercicio (6 = 3 + 4)	% Avance Anual (7 = 4/3)
32301	Arrendamiento de muebles, maquinaria y equipo	40,000.00	0.00	40,000.00	3,867.90	3,867.90	36,132.10	10%
3300	Servicios profesionales, científicos, técnicos y otros servicios	10,164,082.20	9,954,606.65	20,118,688.85	6,480,977.96	5,782,156.19	13,637,710.89	32%
331	Servicios legales, de contabilidad, auditorías y relacionados	989,000.00	0.00	989,000.00	535,653.12	302,664.60	453,346.88	54%
33101	Servicios legales, de contabilidad, auditorías y relacionados	989,000.00	0.00	989,000.00	535,653.12	302,664.60	453,346.88	54%
333	Servicios de consultoría en tecnologías de la información	26,000.00	0.00	26,000.00	20,762.84	20,762.84	5,237.16	80%
33301	Servicios de Informática	26,000.00	0.00	26,000.00	20,762.84	20,762.84	5,237.16	80%
334	Servicios de capacitación	9,124,082.20	9,718,613.65	18,842,695.85	5,920,062.00	5,454,228.75	12,922,633.85	31%
33401	Servicios de capacitación	9,124,082.20	9,718,613.65	18,842,695.85	5,920,062.00	5,454,228.75	12,922,633.85	31%
335	Servicios de Investigación Científica y Desarrollo	25,000.00	0.00	25,000.00	4,500.00	4,500.00	20,500.00	18%
33501	Servicios de Investigación Científica y Desarrollo	25,000.00	0.00	25,000.00	4,500.00	4,500.00	20,500.00	18%
336	Servicios de apoyo administrativo, traducción, fotocopiado e impresión	0.00	95,993.00	95,993.00	0.00	0.00	95,993.00	0%
33603	Impresiones y Publicaciones	0.00	95,993.00	95,993.00	0.00	0.00	95,993.00	0%
339	Servicios Profesionales, Científicos y Técnicos Integrales	0.00	140,000.00	140,000.00	0.00	0.00	140,000.00	0%
33901	Servicios Profesionales, Científicos y Técnicos Integrales	0.00	140,000.00	140,000.00	0.00	0.00	140,000.00	0%
3400	Servicios financieros, bancarios y comerciales	434,220.52	323,804.14	758,024.66	507,065.61	437,081.01	250,959.05	67%
341	Servicios financieros y bancarios	39,220.52	0.00	39,220.52	4,481.05	4,481.05	34,739.47	11%
34101	Servicios financieros y bancarios	39,220.52	0.00	39,220.52	4,481.05	4,481.05	34,739.47	11%
344	Seguros de responsabilidad patrimonial y fianzas	380,000.00	323,804.14	703,804.14	491,216.56	421,231.96	212,587.58	70%
34401	Seguros de responsabilidad patrimonial y fianzas	380,000.00	323,804.14	703,804.14	491,216.56	421,231.96	212,587.58	70%
347	Fletes y maniobras	15,000.00	0.00	15,000.00	11,368.00	11,368.00	3,632.00	76%
34701	Fletes y maniobras	15,000.00	0.00	15,000.00	11,368.00	11,368.00	3,632.00	76%
3500	Servicios mantenimiento y conservación e instalación	1,238,978.16	30,000.00	1,268,978.16	590,952.33	545,016.33	678,025.83	47%
351	Conservación y mantenimiento menor de inmuebles	579,640.00	-20,000.00	559,640.00	191,306.84	191,306.84	368,333.16	34%
35101	Mantenimiento y conservación de inmuebles	579,640.00	-20,000.00	559,640.00	191,306.84	191,306.84	368,333.16	34%
352	Instalación, reparación y mantenimiento de mobiliario y equipo de administración, educacional y recreativo	50,000.00	50,000.00	100,000.00	96,876.01	96,876.01	3,123.99	97%
35201	Mantenimiento y conservación de mobiliario y equipo	50,000.00	50,000.00	100,000.00	96,876.01	96,876.01	3,123.99	97%
353	Instalación, reparación y mantenimiento de equipo de computo y tecnologías de información	72,545.28	0.00	72,545.28	34,614.40	34,614.40	37,930.88	48%
35302	Mantenimiento y conservación de bienes informáticos	72,545.28	0.00	72,545.28	34,614.40	34,614.40	37,930.88	48%
355	Reparación y mantenimiento de equipo de transporte	100,000.00	0.00	100,000.00	95,427.32	95,427.32	4,572.68	95%
35501	Mantenimiento de equipo de transporte	100,000.00	0.00	100,000.00	95,427.32	95,427.32	4,572.68	95%
357	Instalación, reparación y mantenimiento de maquinaria, otros equipos y herramientas	96,792.88	0.00	96,792.88	50,559.47	50,559.47	46,233.41	52%
35701	Mantenimiento y conservación de maquinaria y equipo	96,792.88	0.00	96,792.88	50,559.47	50,559.47	46,233.41	52%
358	Servicios de limpieza y manejo de desechos	340,000.00	0.00	340,000.00	122,168.29	76,232.29	217,831.71	36%
35801	Servicios de limpieza y manejo de desechos	320,000.00	0.00	320,000.00	120,379.68	74,443.68	199,620.32	38%
35901	Servicios de jardinería y fumigación	20,000.00	0.00	20,000.00	1,788.61	1,788.61	18,211.39	9%
3700	Servicios de traslado y viáticos	394,193.60	0.00	394,193.60	221,755.78	221,755.78	172,437.82	56%
371	Pasajes aéreos	121,040.00	0.00	121,040.00	102,442.00	102,442.00	18,598.00	85%
37101	Pasajes aéreos	121,040.00	0.00	121,040.00	102,442.00	102,442.00	18,598.00	85%
372	Pasajes terrestres	14,320.80	0.00	14,320.80	8,397.00	8,397.00	5,923.80	59%
37201	Pasajes terrestres	14,320.80	0.00	14,320.80	8,397.00	8,397.00	5,923.80	59%

Ejercicio del Presupuesto por Partida / Descripción		Egresos Aprobado Anual (1)	Ampliaciones/ (Reducciones) (2)	Egresos Modificado Anual (3=1+2)	Egresos Devengado Acumulado (4)	Egresos Pagado Acumulado (5)	Subejercicio (6 = 3 - 4)	% Avance Anual (7 = 4/3)
375	Viáticos en el país	240,832.80	0.00	240,832.80	95,576.00	95,576.00	145,256.80	60%
37501	Viáticos en el país	220,832.80	0.00	220,832.80	81,000.00	81,000.00	139,832.80	37%
37502	Gastos de camino	20,000.00	0.00	20,000.00	14,576.00	14,576.00	5,424.00	73%
379	Otros servicios de traslado y hospedaje	18,000.00	0.00	18,000.00	15,340.78	15,340.78	2,659.22	85%
37901	Cuotas	3,000.00	0.00	3,000.00	1,912.99	1,912.99	1,087.01	64%
37903	Hospedaje al personal que participe en programas de seguridad pública	15,000.00	0.00	15,000.00	13,427.79	13,427.79	1,572.21	90%
3800	Servicios oficiales	35,000.00	5,160.00	40,160.00	5,170.00	5,170.00	34,990.00	13%
381	Gastos de Ceremonial	0.00	1,160.00	1,160.00	1,160.00	1,160.00	0.00	100%
38101	Gastos de Ceremonial	0.00	1,160.00	1,160.00	1,160.00	1,160.00	0.00	100%
382	Gastos de Orden Social y Cultural	5,000.00	0.00	5,000.00	0.00	0.00	5,000.00	0%
38201	Gastos de Orden Social y Cultural	5,000.00	0.00	5,000.00	0.00	0.00	5,000.00	0%
383	Congresos y convenciones	30,000.00	0.00	30,000.00	870.00	870.00	29,130.00	3%
38301	Congresos y convenciones	30,000.00	0.00	30,000.00	870.00	870.00	29,130.00	3%
385	Gastos de Presentación	0.00	4,000.00	4,000.00	3,140.00	3,140.00	860.00	78%
38501	Gastos de Atención y Promoción	0.00	4,000.00	4,000.00	3,140.00	3,140.00	860.00	78%
3900	Otros servicios generales	0.00	20,000.00	20,000.00	15,780.70	15,780.70	4,219.30	78%
392	Impuestos y derechos	0.00	20,000.00	20,000.00	15,780.70	15,780.70	4,219.30	78%
39201	Impuestos y derechos	0.00	20,000.00	20,000.00	15,780.70	15,780.70	4,219.30	78%
4000	Transferencias, asignaciones, subsidios y otras ayudas	0.00	1,941,993.97	1,941,993.97	1,533,293.97	1,533,293.97	408,700.00	79%
4400	Ayudas sociales	0.00	1,925,000.00	1,925,000.00	1,516,300.00	1,516,300.00	408,700.00	78%
442	Becas y otras ayudas para programas de capacitación	0.00	1,925,000.00	1,925,000.00	1,516,300.00	1,516,300.00	408,700.00	78%
44203	Becas de Educación Media y Superior	0.00	1,925,000.00	1,925,000.00	1,516,300.00	1,516,300.00	408,700.00	78%
4500	Pensiones y Jubilaciones	0.00	16,993.97	16,993.97	16,993.97	16,993.97	0.00	100%
452	Jubilaciones	0.00	16,993.97	16,993.97	16,993.97	16,993.97	0.00	100%
45202	Pago de pensiones y jubilaciones contractuales	0.00	16,993.97	16,993.97	16,993.97	16,993.97	0.00	100%
5000	Bienes muebles, inmuebles e intangibles	340,500.00	2,162,921.00	2,503,421.00	28,507.70	28,507.70	2,474,913.30	1%
5100	Mobiliario y equipo de administración	340,500.00	439,385.92	779,885.92	28,507.70	28,507.70	751,378.22	4%
511	Muebles de Oficina y Estantería	50,000.00	0.00	50,000.00	0.00	0.00	50,000.00	0%
51101	Muebles de Oficina y Estantería	50,000.00	0.00	50,000.00	0.00	0.00	50,000.00	0%
515	Equipo de cómputo y tecnologías de la información	290,500.00	220,355.92	510,855.92	28,507.70	28,507.70	482,348.22	6%
51501	Bienes informáticos	290,500.00	220,355.92	510,855.92	28,507.70	28,507.70	482,348.22	6%
519	Otros Mobiliarios y Equipo de Administración	0.00	219,030.00	219,030.00	0.00	0.00	219,030.00	0%
51901	Otros Mobiliarios y Equipo de Administración	0.00	219,030.00	219,030.00	0.00	0.00	219,030.00	0%

Ejercicio del Presupuesto por Partida / Descripción		Egresos Aprobado Anual (1)	Ampliaciones/ (Reducciones) (2)	Egresos Modificado Anual (3=(1+2))	Egresos Devengado Acumulado (4)	Egresos Pagado Acumulado (5)	Subejercicio (6 = 3 - 4)	% Avance Anual (7= 4/3)
5400	Vehículos y Equipo de Transporte	0.00	1,490,621.00	1,490,621.00	0.00	0.00	1,490,621.00	0%
541	Vehículos y Equipo de Transporte	0.00	1,490,621.00	1,490,621.00	0.00	0.00	1,490,621.00	0%
54101	Automóviles y Camiones	0.00	1,490,621.00	1,490,621.00	0.00	0.00	1,490,621.00	0%
5900	Activos Intangibles	0.00	232,914.08	232,914.08	0.00	0.00	232,914.08	0%
591	Software	0.00	232,914.08	232,914.08	0.00	0.00	232,914.08	0%
59101	Software	0.00	232,914.08	232,914.08	0.00	0.00	232,914.08	0%
Total del Gasto		37,572,475.00	19,222,541.25	56,795,016.25	25,517,982.95	21,820,765.51	31,277,033.30	45%


 C. Daniel Alberto Escalante Valenzuela
 Elaboró


 Lic. Mander Orrantia Fonseca
 Revisó


 M.C. Juan Miguel Arias Soto
 Autorizó

Sistema Estatal de Evaluación
Estado Analítico del Ejercicio de Presupuesto de Egresos- Detallado – LDF
(Clasificación de Servicios Personales por Categoría)
INSTITUTO SUPERIOR DE SEGURIDAD PUBLICA DEL ESTADO

ETCA-II-14


Del 01 de Enero al 30 de Septiembre de 2017

(PESOS)

TRIMESTRE: TERCERO DEL 2017

Concepto (c)	Egresos					Subejercicio (e)
	Aprobado (d)	Ampliaciones/ (Reducciones)	Modificado	Devengado	Pagado	
I. Gasto No Etiquetado (I=A+B+C+D+E+F)	17,324,675.00	2,236,501.65	19,561,176.65	11,069,666.52	11,069,666.52	8,491,510.13
A. Personal Administrativo y de Servicio Público						
B. Magisterio						
C. Servicios de Salud (C=c1+c2)						
c1) Personal Administrativo						
c2) Personal Médico, Paramédico y afin						
D. Seguridad Pública	17,324,675.00	2,236,501.65	19,561,176.65	11,069,666.52	11,069,666.52	8,491,510.13
E. Gastos asociados a la implementación de nuevas leyes federales o reformas a las mismas (E = e1 + e2)						
e1) Nombre del Programa o Ley 1						
e2) Nombre del Programa o Ley 2						
F. Sentencias laborales definitivas						
II. Gasto Etiquetado (II=A+B+C+D+E+F)		14,665,229.10	14,665,229.10	5,098,688.76	4,745,953.64	9,566,540.34
Personal Administrativo y de Servicio Público						
Magisterio						
C. Servicios de Salud (C=c1+c2)						
c1) Personal Administrativo						
c2) Personal Médico, Paramédico y afin						
D. Seguridad Pública		14,665,229.10	14,665,229.10	5,098,688.76	4,745,953.64	9,566,540.34
E. Gastos asociados a la implementación de nuevas leyes federales o reformas a las mismas (E = e1 + e2)						
e1) Nombre del Programa o Ley 1						
e2) Nombre del Programa o Ley 2						
F. Sentencias laborales definitivas						
III. Total del Gasto en Servicios Personales (III = I + II)	17,324,675.00	16,901,730.75	34,226,405.75	16,168,355.28	15,815,620.16	18,058,050.47


 C. Daniel Alberto Escalante Valenzuela
 Elaboró


 Lic. Manuel Orrantía Fonseca
 Revisó


 M.C. Juan Miguel Arias Soto
 Autorizó

Sistema Estatal de Evaluación
Conciliación entre los Egresos Presupuestarios y los Gastos Contables
INSTITUTO SUPERIOR DE SEGURIDAD PUBLICA DEL ESTADO

ETCA-II-15

Al 30 de Septiembre de 2017

TRIMESTRE: TERCERO DEL 2017

(Pesos)

1. Total de Egresos Presupuestarios		25,517,982.95
--	--	----------------------


(MENOS)


2. Egresos Presupuestarios no contables		28,507.70
Mobiliario y equipo de administración	28,507.70	
Mobiliario y equipo educacional y recreativo		
Equipo e instrumental médico y de laboratorio		
Vehículos y equipo de transporte		
Equipo de defensa y seguridad		
Maquinaria, otros equipos y herramientas		
Arctivos biológicos		
Bienes inmuebles		
Activos intangibles		
Obra pública en bienes propios		
Acciones y participaciones de capital		
Compra de títulos y valores		
Inversiones en fideicomisos, mandatos y otros análogos		
Provisiones para contingencias y otras erogaciones especiales		
Armonización de la deuda pública		
Adeudos de ejercicios fiscales anteriores (ADEFAS)		
Otros Egresos Presupuestales No Contables		

(MAS)

3. Gastos contables no presupuestarios		1,108,411.63
Estimaciones, depreciaciones, deterioros, obsolescencia y amortizaciones	1,108,411.63	
Provisiones		
Disminución de inventarios		
Aumento por insuficiencia de estimaciones por pérdida o deterioro u obsolescencia		
Aumento por insuficiencia de provisiones		
Otros gastos		
Otros Gastos Contables No Presupuestales		
4. Total de Gasto Contable (4= 1 - 2 + 3)		26,597,886.88


 C. Daniel Alberto Escalante Valenzuela
 Elaboró


 Lic. Manuel Orrantia Fonseca
 Revisó


 M.C. Juan Miguel Arias Soto
 Autorizó

Endeudamiento Neto

INSTITUTO SUPERIOR DE SEGURIDAD PUBLICA DEL ESTADO


Del 01 de Enero al 30 de Septiembre de 2017


(pesos)

TRIMESTRE: TERCERO DEL 2017

Identificación del crédito o Instrumento	Contratación / Colocación	Amortización	Endeudamiento Neto
	A	B	C=A-B
Créditos Bancarios			
1			
2			
3	NADA QUE INFORMAR EN ESTE APARTADO		
4			
5			
6			
7			
8			
9			
10			
Total Créditos Bancarios	0.00	0.00	0.00
Otros Instrumentos de Deuda			
1			
2			
3			
4			
5			
6			
7			
8			
9			
10			
Total Otros Instrumentos de Deuda	0.00	0.00	0.00
TOTAL	0.00	0.00	0.00

"Bajo protesta de decir verdad declaramos que los Estados Financieros y sus Notas, son razonablemente correctos y son responsabilidad del emisor"


 C. Daniel Alberto Escafante Valenzuela
 Elaboró


 Lic. Manuel Oriantía Fonseca
 Revisó


 M.C. Juan Miguel Arias Soto
 Autorizó

Intereses de la Deuda


INSTITUTO SUPERIOR DE SEGURIDAD PUBLICA DEL ESTADO

Del 01 de Enero al 30 de Septiembre de 2017

(pesos) TRIMESTRE: TERCERO DEL 2017

Identificación del crédito o Instrumento	Devengado	Pagado
Créditos Bancarios		
1		
2		
3		
4	NADA QUE INFORMAR EN ESTE APARTADO	
5		
6		
7		
8		
9		
10		
Total de Intereses Créditos Bancarios	0.00	0.00
Otros Instrumentos de Deuda		
1		
2		
3		
4		
5		
6		
7		
8		
9		
10		
Total Intereses Otros Instrumentos de Deuda	0.00	0.00
TOTAL	0.00	0.00

Bajo protesta de decir verdad declaramos que los Estados Financieros y sus Notas, son razonablemente correctos y son responsabilidad del emisor


C. Daniel Alberto Escalante Valenzuela
Elaboró


Lic. Manuel Orrantía Fonseca
Revisó


M.C. Juan Miguel Arias Soto
Autorizó

Sistema Estatal de Evaluación
Gasto Por Categoría Programática
INSTITUTO SUPERIOR DE SEGURIDAD PUBLICA DEL ESTADO
Del 01 de Enero al 30 de Septiembre de 2017

ETCA-III-01

(PESOS)

TRIMESTRE: TERCERO DEL 2017

Concepto	Egresos Aprobado Anual (1)	Ampliaciones/ (Reducciones) (2)	Egresos Modificado Anual (3=1+2)	Egresos Devengado Anual (4)	Egresos Pagado Anual (5)	Subejercicio (6 = 3 - 4)
Programas						
Subsidios:	0	0	0	0	0	0
Sector Social y Privado o Estados y Municipios			0			0
Sujetos a Reglas de Operación			0			0
Otros Subsidios			0			0
Desempeño de las Funciones:	0	0	0	0	0	0
Prestación de Servicios Públicos			0			0
Provisión de Bienes Públicos			0			0
Planeación, Seguimiento y Evaluación de Políticas Públicas			0			0
Promoción y Fomento			0			0
Regulación y Supervisión			0			0
Funciones de las Fuerzas Armadas (Únicamente el Gobierno Federal)			0			0
Específicos			0			0
Proyectos de Inversión			0			0
Administrativos y de Apoyos	37,572,475	19,222,541	56,795,016	25,517,983	21,920,766	31,277,033
Apoyo al Proceso Presupuestario y para Mejorar la Eficiencia Institucional	37,572,475	19,222,541	56,795,016	25,517,983	21,920,766	31,277,033
Apoyo a la Función Pública y al Mejoramiento de la Gestión			0			0
Operaciones Ajenas			0			0
Compromisos	0	0	0	0	0	0
Obligaciones de Cumplimiento de Resolución Jurisdiccional			0			0
Desastres Naturales			0			0
Obligaciones	0	0	0	0	0	0
Pensiones y Jubilaciones			0			0
Aportaciones a la Seguridad Social			0			0
Aportaciones a Fondos de Estabilización			0			0
Aportaciones a Fondos de Inversión y Reestructura de Pensiones			0			0
Programas de gasto Federalizado (Gobierno Federal)	0	0	0	0	0	0
Gasto Federalizado			0			0
Participaciones a Entidades Federativas y Municipios			0			0
Costo Financiero, Deuda o Apoyo a Deudores y Ahorradores de la Banca			0			0
Adeudos de Ejercicios Fiscales Anteriores			0			0
Total del Gasto	37,572,475	19,222,541	56,795,016	25,517,983	21,920,766	31,277,033


C. Daniel Alberto Escalante Valenzuela
Elaboró


Lic. Manuel Orián Fonseca
Revisó


M.C. Juan Miguel Arias Soto
Autorizó

Sistema Estatal de Evaluación
Gastos por proyectos de Inversión
INSTITUTO SUPERIOR DE SEGURIDAD PUBLICA DEL ESTADO
Del 01 de Enero al 30 de Septiembre de 2017
(pesos)

ETCA-III-03


TRIMESTRE: TERCERO DEL 2017

GASTO DE INVERSION EJERCIDO:		
NOMBRE DEL PROYECTO	MONTO EROGADO	ORIGEN DEL RECURSO*
NADA QUE INFORMAR EN ESTE FORMTATO		


* Se deberán informar con todas las fuentes del recurso.

Ya sean obras con Recurso Federal, Recurso Estatal e Ingresos Propios del ente Público.

"Bajo protesta de decir verdad declaramos que los Estados Financieros y sus Notas, son razonablemente correctos y son responsabilidad del emisor"


C. Daniel Alberto Escalante Valenzuela
Elaboró


Lic. Manuel Oarrantia Fonseca
Revisó


M.C. Juan Miguel Arias Soto
Autorizó



GOBIERNO DEL ESTADO DE SONORA

ETCA-III-04

INFORME DE AVANCE PROGRAMATICO 2017

TRIMESTRE: TERCERO

Gobierno del Estado de Sonora

CLAVE	NOMBRE DEL INDICADOR	UNID. MEDIDA	TIPO META	VAL. ACUM.	DATOS	PROGRAMADO ORIGINAL					MODIFICADO					REALIZADO				% DE AVANCE TRIMESTRAL
						PRIMERO	SEGUNDO	TERCERO	CUARTO	ANUAL	PRIMERO	SEGUNDO	TERCERO	CUARTO	ANUAL	PRIMERO	SEGUNDO	TERCERO	CUARTO	

DEPENDENCIA / ENTIDAD 11 INSTITUTO SUPERIOR DE SEGURIDAD PUBLICA

UNIDAD ADMINISTRATIVA 001 DIRECCIÓN GENERAL

E603E03	PROFESIONALIZACIÓN DE LOS CUERPOS DE SEGURIDAD PÚBLICA																			
289	PROFESIONALIZACIÓN DE ELEMENTOS DE SEGURIDAD PÚBLICA																			
	FORMACIÓN INICIAL POLICIA PREVENTIVO	PERSONA	A	SI	MET	101.00	101.00	101.00	102.00	405.00	101.00	101.00	101.00	102.00	405.00	0.00	34.00	66.00	0.00	65.34%
					NUM	101.00	101.00	101.00	102.00	405.00	101.00	101.00	101.00	102.00	405.00	0.00	34.00	66.00	0.00	
					DEN															

EVALUACIÓN CUALITATIVA

EN ESTE TRIMESTRE EL AVANCE POR DEBAJO DE LO PROGRAMADO, SE DEBE A QUE EL CUMPLIMIENTO DE LAS METAS DEPENDE DE LA DISPOSICIÓN DE LAS INSTITUCIONES DE SEGURIDAD PÚBLICA Y LOS RECURSOS CON QUE CUENTAN PARA ENVIAR A SUS ELEMENTOS A CAPACITACIÓN Y A LA DEMANDA QUE SE GENERE POR PARTE DE NUEVOS ASPIRANTES A INTEGRARSE A UNA CORPORACIÓN POLICIAL.

	FORMACIÓN CONTINUA DE ELEMENTOS DE SEGURIDAD PUBLICA EN ACTIVO	PERSONA	A	SI	MET	426.00	426.00	426.00	427.00	1705.00	426.00	426.00	426.00	427.00	1705.00	0.00	73.00	506.00	0.00	119.24%
					NUM	426.00	426.00	426.00	427.00	1705.00	426.00	426.00	426.00	427.00	1705.00	0.00	73.00	506.00	0.00	
					DEN															

EVALUACIÓN CUALITATIVA

EN ESTE TRIMESTRE SE LOGRÓ REBASAR LA META DEBIDO A LA RESPUESTA FAVORABLE DE LAS INSTITUCIONES DE SEGURIDAD PÚBLICA, PARA ASÍ CONTAR CON ELEMENTOS CON UNA FORMACIÓN MAS AMPLIA PARA EL DESEMPEÑO DE SUS FUNCIONES.

	PROFESIONALIZACIÓN A NIVEL LICENCIATURA DE ELEMENTOS DE LAS DIVERSAS ÁREAS DE LA SEGURIDAD PÚBLICA	PERSONA	A	SI	MET	50.00	0.00	0.00	0.00	50.00	50.00	0.00	0.00	0.00	50.00	0.00	0.00	0.00	0.00	0.00%
					NUM	50.00	0.00	0.00	0.00	50.00	50.00	0.00	0.00	0.00	50.00	0.00	0.00	0.00	0.00	
					DEN															

EVALUACIÓN CUALITATIVA

AL SER UNA LICENCIATURA CON DURACIÓN DE 3.5 AÑOS, SE PODRÁ REPORTAR SU PORCENTAJE AVANCE UNA VEZ CONCLUIDO DICHO PERIODO

	EVALUACIÓN DE HABILIDADES Y TÉCNICAS DE LA FUNCIÓN POLICIAL	PERSONA	A	SI	MET	0.00	200.00	200.00	205.00	605.00	0.00	200.00	200.00	205.00	605.00	0.00	0.00	5.00	0.00	2.50%
					NUM	0.00	200.00	200.00	205.00	605.00	0.00	200.00	200.00	205.00	605.00	0.00	0.00	5.00	0.00	
					DEN															

EVALUACIÓN CUALITATIVA

A FINALES DE ESTE TRIMESTRE APENAS SE CONTÓ CON LOS INSTRUMENTOS DE EVALUACIÓN QUE PERMITIERON ESTE AVANCE

	INDICE DE CUMPLIMIENTO DEL PROGRAMA DE EVALUACIÓN DE ELEMENTOS DE EMPRESAS DE SEGURIDAD PROVADA	PERSONA	A	SI	MET	162.00	162.00	162.00	162.00	648.00	162.00	162.00	162.00	162.00	648.00	107.00	793.00	55.00	0.00	33.95%
					NUM	162.00	162.00	162.00	162.00	648.00	162.00	162.00	162.00	162.00	648.00	107.00	793.00	55.00	0.00	
					DEN															

EVALUACIÓN CUALITATIVA

LA CARGA DE TRABAJO CON LAS EMPRESAS DE SEGURIDAD PRIVADA ES POR TEMPORADAS, USUALMENTE EL TERCER TRIMESTRE DEL AÑO NO PRESENTA MUCHA CARGA DE TRABAJO POR CUESTIONES DE TRÁMITES DE RENOVACIÓN DE PERMISOS DE TRABAJO CON LA SECRETARÍA DE SEGURIDAD PÚBLICA DEL ESTADO.

UNIDAD ADMINISTRATIVA 004 DIRECCIÓN DE ADMINISTRACIÓN

	PORCENTAJE DE DECREMENTO EN NÚMERO DE OBSERVACIONES DE AUDITORIA DE CUENTA PÚBLICA	PORCENTAJE	A	NO	MET	80.00	80.00	80.00	80.00	80.00	80.00	80.00	80.00	80.00	80.00	95.00	95.00	95.00	0.00	118.75%
					NUM	80.00	80.00	80.00	80.00	80.00	80.00	80.00	80.00	80.00	80.00	95.00	95.00	95.00	0.00	
					DEN															

EVALUACIÓN CUALITATIVA

SE HA LOGRADO REDUCIR EN GRAN MANERA LAS OBSERVACIONES Y SE SEGUIRÁ TRABAJANDO PARA REDUCIRLAS AL MÁXIMO Y LLEGAR A CERO OBSERVACIONES

	PORCENTAJE DE CUMPLIMIENTO DE LAS OBLIGACIONES DE TRANSPARENCIA DE LOS SUJETOS OBLIGADOS DEL PODER EJECUTIVO	PORCENTAJE	A	NO	MET	99.00	99.00	99.00	99.00	99.00	99.00	99.00	99.00	99.00	99.00	99.00	99.00	99.00	0.00	100.00%
					NUM	99.00	99.00	99.00	99.00	99.00	99.00	99.00	99.00	99.00	99.00	99.00	99.00	99.00	0.00	
					DEN															



GOBIERNO DEL ESTADO DE SONORA

ETCA-III-04

INFORME DE AVANCE PROGRAMATICO 2017

TRIMESTRE: TERCERO

Gobierno del Estado de Sonora

CLAVE	NOMBRE DEL INDICADOR	UNID. MEDIDA	TIPO META	VAL. ACUM.	DATOS	PROGRAMADO ORIGINAL					MODIFICADO					REALIZADO				% DE AVANCE TRIMESTRAL
						PRIMERO	SEGUNDO	TERCERO	CUARTO	ANUAL	PRIMERO	SEGUNDO	TERCERO	CUARTO	ANUAL	PRIMERO	SEGUNDO	TERCERO	CUARTO	

DEPENDENCIA / ENTIDAD 11 INSTITUTO SUPERIOR DE SEGURIDAD PUBLICA

EVALUACIÓN CUALITATIVA

SE HA CUMPLIDO CON LA OBLIGACIÓN DE SUBIR AL PORTAL DE TRANSPARENCIA LA INFORMACIÓN CORRESPONDIENTE

	INDICE DE CALIDAD DE LOS INFORMES TRIMESTRALES	PORCENTAJE	A	NO	MET	100.00	100.00	100.00	100.00	100.00	100.00	100.00	100.00	100.00	100.00	100.00	100.00	100.00	0.00	100.00%		
					NUM	100.00	100.00	100.00	100.00	100.00	100.00	100.00	100.00	100.00	100.00	100.00	100.00	100.00	100.00		100.00	0.00
					DEN																	

EVALUACIÓN CUALITATIVA

SE HA CUMPLIDO EN TIEMPO Y FORMA CON LA PRESENTACIÓN DE LOS INFORMES TRIMESTRALES

	INDICE DE CALIDAD EN LOS INFORMES DEL GASTO FEDERALIZADO	PORCENTAJE	A	NO	MET	100.00	100.00	100.00	100.00	100.00	100.00	100.00	100.00	100.00	100.00	100.00	100.00	100.00	0.00	100.00%		
					NUM	100.00	100.00	100.00	100.00	100.00	100.00	100.00	100.00	100.00	100.00	100.00	100.00	100.00	100.00		100.00	0.00
					DEN																	

EVALUACIÓN CUALITATIVA

SE CUMPLIÓ CON EL ENVÍO DE LOS INFORMES DE GASTO FEDERALIZADO



GOBIERNO DEL ESTADO DE SONORA

TRIMESTRE:
TERCERO

Gobierno del
Estado de Sonora

INFORME DE AVANCE PROGRAMÁTICO 2017 POR INDICADOR

DEPENDENCIA / ENTIDAD	INSTITUTO SUPERIOR DE SEGURIDAD PUBLICA															
UNIDAD ADMINISTRATIVA	DIRECCIÓN GENERAL															
CLAVE PROGRAMÁTICA	41411001001703E603E03289A										ACUMULABLE	SI				
NOMBRE DEL INDICADOR	FORMACIÓN INICIAL POLICIA PREVENTIVO										TIPO DE INDICADOR	ESTRATÉGICO				
DESCRIPCIÓN	MUESTRA EL PORCENTAJE DE CUMPLIMIENTO EN LA CAPACITACIÓN INICIAL										DIMENSIÓN DEL INDICADOR	EFICACIA				
MÉTODO DE CÁLCULO	NÚMERO DE ELEMENTOS QUE RECIBIERON CAPACITACIÓN INICIAL/NÚMERO DE ELEMENTOS										DESCRIPCIÓN DEL NUMERADOR	ELEMENTOS QUE RECIBIERON LA CAPACITACIÓN				
TIPO DE CÁLCULO	ABSOLUTO										UNIDAD DE MEDIDA DEL NUMERADOR	PERSONA				
FUENTE DE VERIFICACIÓN	REGISTRO DE ASPIRANTES, LISTAS DE ASISTENCIA Y NÚMERO DE CONSTANCIAS DE FORMACIÓN										DESCRIPCIÓN DEL DENOMINADOR					
SENTIDO DEL INDICADOR	ASCENDENTE										UNIDAD DE MEDIDA DEL DENOMINADOR					
DATOS	PROGRAMADO ORIGINAL					MODIFICADO					REALIZADO				% DE AVANCE TRIMESTRAL	
	PRIMERO	SEGUNDO	TERCERO	CUARTO	ANUAL	PRIMERO	SEGUNDO	TERCERO	CUARTO	ANUAL	PRIMERO	SEGUNDO	TERCERO	CUARTO		
META	101.00	101.00	101.00	102.00	405.00	101.00	101.00	101.00	102.00	405.00	0.00	34.00	66.00	0.00	65.34%	
NUMERADOR	101.00	101.00	101.00	102.00	405.00	101.00	101.00	101.00	102.00	405.00	0.00	34.00	66.00	0.00		
DENOMINADOR																

EVALUACIÓN CUALITATIVA
 EN ESTE TRIMESTRE EL AVANCE POR DEBAJO DE LO PROGRAMADO, SE DEBE A QUE EL CUMPLIMIENTO DE LAS METAS DEPENDE DE LA DISPOSICIÓN DE LAS INSTITUCIONES DE SEGURIDAD PÚBLICA Y LOS RECURSOS CON QUE CUENTAN PARA ENVIAR A SUS ELEMENTOS A CAPACITACIÓN Y A LA DEMANDA QUE SE GENEARE POR PARTE DE NUEVOS ASPIRANTES A INTEGRARSE A UNA CORPORACIÓN POLICIAL.

DEPENDENCIA / ENTIDAD	INSTITUTO SUPERIOR DE SEGURIDAD PUBLICA															
UNIDAD ADMINISTRATIVA	DIRECCIÓN GENERAL															
CLAVE PROGRAMÁTICA	41411001001703E603E03289A										ACUMULABLE	SI				
NOMBRE DEL INDICADOR	FORMACIÓN CONTINUA DE ELEMENTOS DE SEGURIDAD PÚBLICA EN ACTIVO										TIPO DE INDICADOR	ESTRATÉGICO				
DESCRIPCIÓN	MUESTRA EL PORCENTAJE DE CUMPLIMIENTO EN LA CAPACITACIÓN CONTINUA DE ELEMENTOS DE LAS DIVERSAS ÁREAS DE LA SEGURIDAD PÚBLICA										DIMENSIÓN DEL INDICADOR	EFICACIA				
MÉTODO DE CÁLCULO	NÚMERO DE ELEMENTOS QUE RECIBIERON CAPACITACIÓN CONTINUA/NÚMERO DE ELEMENTOS										DESCRIPCIÓN DEL NUMERADOR	ELEMENTOS CAPACITADOS EN FORMACIÓN CONTINUA				
TIPO DE CÁLCULO	ABSOLUTO										UNIDAD DE MEDIDA DEL NUMERADOR	PERSONA				
FUENTE DE VERIFICACIÓN	REGISTRO DE ELEMENTOS, LISTA DE ASISTENCIA Y NÚMERO DE CONSTANCIAS DE FORMACIÓN										DESCRIPCIÓN DEL DENOMINADOR					
SENTIDO DEL INDICADOR	ASCENDENTE										UNIDAD DE MEDIDA DEL DENOMINADOR					
DATOS	PROGRAMADO ORIGINAL					MODIFICADO					REALIZADO				% DE AVANCE TRIMESTRAL	
	PRIMERO	SEGUNDO	TERCERO	CUARTO	ANUAL	PRIMERO	SEGUNDO	TERCERO	CUARTO	ANUAL	PRIMERO	SEGUNDO	TERCERO	CUARTO		
META	426.00	426.00	426.00	427.00	1705.00	426.00	426.00	426.00	427.00	1705.00	0.00	73.00	508.00	0.00	119.24%	
NUMERADOR	426.00	426.00	426.00	427.00	1705.00	426.00	426.00	426.00	427.00	1705.00	0.00	73.00	508.00	0.00		
DENOMINADOR																

EVALUACIÓN CUALITATIVA
 EN ESTE TRIMESTRE SE LOGRÓ REBASAR LA META DEBIDO A LA RESPUESTA FAVORABLE DE LAS INSTITUCIONES DE SEGURIDAD PÚBLICA, PARA ASÍ CONTAR CON ELEMENTOS CON UNA FORMACIÓN MAS AMPLIA PARA EL DESEMPEÑO DE SUS FUNCIONES.



GOBIERNO DEL ESTADO DE SONORA

TRIMESTRE:
TERCERO

Gobierno del
Estado de Sonora

INFORME DE AVANCE PROGRAMÁTICO 2017 POR INDICADOR

DEPENDENCIA / ENTIDAD	INSTITUTO SUPERIOR DE SEGURIDAD PUBLICA														
UNIDAD ADMINISTRATIVA	DIRECCIÓN GENERAL														
CLAVE PROGRAMÁTICA	41411001001703E603E03289A										ACUMULABLE		SI		
NOMBRE DEL INDICADOR	PROFESIONALIZACIÓN A NIVEL LICENCIATURA DE ELEMENTOS DE LAS DIVERSAS ÁREAS DE LA										TIPO DE INDICADOR		ESTRATÉGICO		
DESCRIPCIÓN	MUESTRA EL PORCENTAJE DE ELEMENTOS EN ACTIVO QUE CURSARON ESTUDIOS DE LICENCIATURA EN CIENCIAS POLICIALES Y SEGURIDAD CIUDADANA										DIMENSIÓN DEL INDICADOR		EFICIENCIA		
MÉTODO DE CÁLCULO	NÚMERO DE ELEMENTOS QUE CURSARON ESTUDIOS DE LICENCIATURA/NÚMERO DE ELEMENTOS										DESCRIPCIÓN DEL NUMERADOR		ALUMNOS INSCRITOS		
TIPO DE CÁLCULO	ABSOLUTO										UNIDAD DE MEDIDA DEL NUMERADOR		PERSONA		
FUENTE DE VERIFICACIÓN	ALUMNOS DADOS DE ALTA										DESCRIPCIÓN DEL DENOMINADOR				
SENTIDO DEL INDICADOR	CONSTANTE										UNIDAD DE MEDIDA DEL DENOMINADOR				
DATOS	PROGRAMADO ORIGINAL					MODIFICADO					REALIZADO				% DE AVANCE TRIMESTRAL
	PRIMERO	SEGUNDO	TERCERO	CUARTO	ANUAL	PRIMERO	SEGUNDO	TERCERO	CUARTO	ANUAL	PRIMERO	SEGUNDO	TERCERO	CUARTO	
META	50.00	0.00	0.00	0.00	50.00	50.00	0.00	0.00	0.00	50.00	0.00	0.00	0.00	0.00	0.00%
NUMERADOR	50.00	0.00	0.00	0.00	50.00	50.00	0.00	0.00	0.00	50.00	0.00	0.00	0.00	0.00	
DENOMINADOR															

EVALUACIÓN CUALITATIVA
AL SER UNA LICENCIATURA CON DURACIÓN DE 3.5 AÑOS, SE PODRÁ REPORTAR SU PORCENTAJE AVANCE UNA VEZ CONCLUIDO DICHO PERIODO

DEPENDENCIA / ENTIDAD	INSTITUTO SUPERIOR DE SEGURIDAD PUBLICA														
UNIDAD ADMINISTRATIVA	DIRECCIÓN GENERAL														
CLAVE PROGRAMÁTICA	41411001001703E603E03289A										ACUMULABLE		SI		
NOMBRE DEL INDICADOR	EVALUACIÓN DE HABILIDADES Y TÉCNICAS DE LA FUNCIÓN POLICIAL										TIPO DE INDICADOR		ESTRATÉGICO		
DESCRIPCIÓN	MUESTRA LA PROPORCIÓN DE ELEMENTOS EVALUADOS EN LOS NIVELES FÍSICO Y DE CONOCIMIENTOS TÉCNICOS, CONCEPTUALES Y METODOLÓGICOS QUE POSEEN										DIMENSIÓN DEL INDICADOR		EFICIENCIA		
MÉTODO DE CÁLCULO	NÚMERO DE ELEMENTOS EVALUADOS/NÚMERO DE ELEMENTOS PROGRAMADOS PARA SER										DESCRIPCIÓN DEL NUMERADOR		ELEMENTOS QUE SE EVALUAN		
TIPO DE CÁLCULO	ABSOLUTO										UNIDAD DE MEDIDA DEL NUMERADOR		PERSONA		
FUENTE DE VERIFICACIÓN	RESULTADO DE EVALUACIONES										DESCRIPCIÓN DEL DENOMINADOR				
SENTIDO DEL INDICADOR	ASCENDENTE										UNIDAD DE MEDIDA DEL DENOMINADOR				
DATOS	PROGRAMADO ORIGINAL					MODIFICADO					REALIZADO				% DE AVANCE TRIMESTRAL
	PRIMERO	SEGUNDO	TERCERO	CUARTO	ANUAL	PRIMERO	SEGUNDO	TERCERO	CUARTO	ANUAL	PRIMERO	SEGUNDO	TERCERO	CUARTO	
META	0.00	200.00	200.00	205.00	605.00	0.00	200.00	200.00	205.00	605.00	0.00	0.00	5.00	0.00	2.50%
NUMERADOR	0.00	200.00	200.00	205.00	605.00	0.00	200.00	200.00	205.00	605.00	0.00	0.00	5.00	0.00	
DENOMINADOR															

EVALUACIÓN CUALITATIVA
A FINALES DE ESTE TRIMESTRE APENAS SE CONTÓ CON LOS INSTRUMENTOS DE EVALUACIÓN QUE PERMITIERON ESTE AVANCE



Gobierno del Estado de Sonora

GOBIERNO DEL ESTADO DE SONORA

INFORME DE AVANCE PROGRAMÁTICO 2017 POR INDICADOR

TRIMESTRE:
TERCERO

DEPENDENCIA / ENTIDAD	INSTITUTO SUPERIOR DE SEGURIDAD PUBLICA															
UNIDAD ADMINISTRATIVA	DIRECCIÓN GENERAL															
CLAVE PROGRAMÁTICA	41411001001703E603E03289A										ACUMULABLE	SI				
NOMBRE DEL INDICADOR	INDICE DE CUMPLIMIENTO DEL PROGRAMA DE EVALUACIÓN DE ELEMENTOS DE EMPRESAS DE										TIPO DE INDICADOR	ESTRATÉGICO				
DESCRIPCIÓN	CONOCER EL PORCENTAJE DE CUMPLIMIENTO DE LA META PROGRAMADA										DIMENSIÓN DEL INDICADOR	EFICIENCIA				
MÉTODO DE CÁLCULO	ELEMENTOS EVALUADOS/ELEMENTOS PROGRAMADOS										DESCRIPCIÓN DEL NUMERADOR	ELEMENTOS QUE SE EVALUAN				
TIPO DE CÁLCULO	ABSOLUTO										UNIDAD DE MEDIDA DEL NUMERADOR	PERSONA				
FUENTE DE VERIFICACIÓN	RESULTADOS DE EVALUACIÓN										DESCRIPCIÓN DEL DENOMINADOR					
SENTIDO DEL INDICADOR	ASCENDENTE										UNIDAD DE MEDIDA DEL DENOMINADOR					
DATOS	PROGRAMADO ORIGINAL					MODIFICADO					REALIZADO				% DE AVANCE TRIMESTRAL	
	PRIMERO	SEGUNDO	TERCERO	CUARTO	ANUAL	PRIMERO	SEGUNDO	TERCERO	CUARTO	ANUAL	PRIMERO	SEGUNDO	TERCERO	CUARTO		
META	162.00	162.00	162.00	162.00	648.00	162.00	162.00	162.00	162.00	648.00	107.00	793.00	55.00	0.00	33.95%	
NUMERADOR	162.00	162.00	162.00	162.00	648.00	162.00	162.00	162.00	162.00	648.00	107.00	793.00	55.00	0.00		
DENOMINADOR																

EVALUACIÓN CUALITATIVA
 LA CARGA DE TRABAJO CON LAS EMPRESAS DE SEGURIDAD PRIVADA ES POR TEMPORADAS, USUALMENTE EL TERCER TRIMESTRE DEL AÑO NO PRESENTA MUCHA CARGA DE TRABAJO POR CUESTIONES DE TRÁMITES DE RENOVACIÓN DE PERMISOS DE TRABAJO CON LA SECRETARÍA DE SEGURIDAD PÚBLICA DEL ESTADO.

DEPENDENCIA / ENTIDAD	INSTITUTO SUPERIOR DE SEGURIDAD PUBLICA															
UNIDAD ADMINISTRATIVA	DIRECCIÓN DE ADMINISTRACIÓN															
CLAVE PROGRAMÁTICA	41411004001703E603E03289A										ACUMULABLE	NO				
NOMBRE DEL INDICADOR	PORCENTAJE DE DECREMENTO EN NUMERO DE OBSERVACIONES DE AUDITORIA DE CUENTA										TIPO DE INDICADOR	GESTIÓN				
DESCRIPCIÓN	VARIACIÓN PORCENTUAL EN EL NUMERO DE OBSERVACIONES DE PARTE DEL INSTITUTO SUPERIOR DE AUDITORIA Y FISCALIZACIÓN DEL ESTADO										DIMENSIÓN DEL INDICADOR	CALIDAD				
MÉTODO DE CÁLCULO	((NUMERO DE OBSERVACIONES PRESENTADAS EN EL INFORME FINAL DEL ISAF SOBRE LA										DESCRIPCIÓN DEL NUMERADOR	VARIACIÓN PORCENTUAL EN EL NUMERO DE				
TIPO DE CÁLCULO	ABSOLUTO										UNIDAD DE MEDIDA DEL NUMERADOR	PORCENTAJE				
FUENTE DE VERIFICACIÓN	REPORTE DE SEGUIMIENTO DE OBSERVACIONES EXTERNAS EN RESGUARDO DE LA DIRECCIÓN DE										DESCRIPCIÓN DEL DENOMINADOR					
SENTIDO DEL INDICADOR	ASCENDENTE										UNIDAD DE MEDIDA DEL DENOMINADOR					
DATOS	PROGRAMADO ORIGINAL					MODIFICADO					REALIZADO				% DE AVANCE TRIMESTRAL	
	PRIMERO	SEGUNDO	TERCERO	CUARTO	ANUAL	PRIMERO	SEGUNDO	TERCERO	CUARTO	ANUAL	PRIMERO	SEGUNDO	TERCERO	CUARTO		
META	80.00	80.00	80.00	80.00	80.00	80.00	80.00	80.00	80.00	80.00	95.00	95.00	95.00	0.00	118.75%	
NUMERADOR	80.00	80.00	80.00	80.00	80.00	80.00	80.00	80.00	80.00	80.00	95.00	95.00	95.00	0.00		
DENOMINADOR																

EVALUACIÓN CUALITATIVA
 SE HA LOGRADO REDUCIR EN GRAN MANERA LAS OBSERVACIONES Y SE SEGUIRÁ TRABAJANDO PARA REDUCIRLAS AL MÁXIMO Y LLEGAR A CERO OBSERVACIONES



Gobierno del Estado de Sonora

GOBIERNO DEL ESTADO DE SONORA

INFORME DE AVANCE PROGRAMÁTICO 2017 POR INDICADOR

TRIMESTRE:
TERCERO

DEPENDENCIA / ENTIDAD	INSTITUTO SUPERIOR DE SEGURIDAD PUBLICA														
UNIDAD ADMINISTRATIVA	DIRECCIÓN DE ADMINISTRACIÓN														
CLAVE PROGRAMÁTICA	41411004001703E603E03289A										ACUMULABLE		NO		
NOMBRE DEL INDICADOR	PORCENTAJE DE CUMPLIMIENTO DE LAS OBLIGACIONES DE TRANSPARENCIA DE LOS SUJETOS										TIPO DE INDICADOR		GESTIÓN		
DESCRIPCIÓN	RESULTADO DE LA EVALUACIÓN TRIMESTRAL REALIZADO POR LA SECRETARIA DE LA CONTRALORIA GENERAL										DIMENSIÓN DEL INDICADOR		CALIDAD		
MÉTODO DE CÁLCULO	NUMERO DE OBLIGACIONES DE TRANSPARENCIA DE LOS SUJETOS OBLIGADOS DEL PODER										DESCRIPCIÓN DEL NUMERADOR		PORCENTAJE DE CUMPLIMIENTO DE LA INFORMACIÓN		
TIPO DE CÁLCULO	ABSOLUTO										UNIDAD DE MEDIDA DEL NUMERADOR		PORCENTAJE		
FUENTE DE VERIFICACIÓN	REPORTE PUBLICADO POR LA DIRECCIÓN DE ACCESO A LA INFORMACIÓN DE LA SECRETARÍA DE LA										DESCRIPCIÓN DEL DENOMINADOR				
SENTIDO DEL INDICADOR	ASCENDENTE										UNIDAD DE MEDIDA DEL DENOMINADOR				
DATOS	PROGRAMADO ORIGINAL					MODIFICADO					REALIZADO				% DE AVANCE TRIMESTRAL
	PRIMERO	SEGUNDO	TERCERO	CUARTO	ANUAL	PRIMERO	SEGUNDO	TERCERO	CUARTO	ANUAL	PRIMERO	SEGUNDO	TERCERO	CUARTO	
META	99.00	99.00	99.00	99.00	99.00	99.00	99.00	99.00	99.00	99.00	99.00	99.00	99.00	0.00	100.00%
NUMERADOR	99.00	99.00	99.00	99.00	99.00	99.00	99.00	99.00	99.00	99.00	99.00	99.00	99.00	0.00	
DENOMINADOR															

EVALUACIÓN CUALITATIVA
SE HA CUMPLIDO CON LA OBLIGACIÓN DE SUBIR AL PORTAL DE TRANSPARENCIA LA INFORMACIÓN CORRESPONDIENTE

DEPENDENCIA / ENTIDAD	INSTITUTO SUPERIOR DE SEGURIDAD PUBLICA														
UNIDAD ADMINISTRATIVA	DIRECCIÓN DE ADMINISTRACIÓN														
CLAVE PROGRAMÁTICA	41411004001703E603E03289A										ACUMULABLE		NO		
NOMBRE DEL INDICADOR	ÍNDICE DE CALIDAD DE LOS INFORMES TRIMESTRALES										TIPO DE INDICADOR		GESTIÓN		
DESCRIPCIÓN	MIDE LA CALIDAD DE LA INFORMACIÓN REPORTADA POR LA ENTIDAD EN LOS INFORMES TRIMESTRALES DE AVANCE FÍSICO-FINANCIERO REMITIDOS A LA SECRETARIA DE HACIENDA. CALCULADO POR LA DIRECCIÓN GENERAL DE PLANEACIÓN Y EVALUACIÓN.										DIMENSIÓN DEL INDICADOR		CALIDAD		
MÉTODO DE CÁLCULO	$IC = (0.25 \cdot T) + (0.25 \cdot ICONT) + (0.25 \cdot IPRE) + (0.25 \cdot IPROG)$ DONDE: T = VALOR MAYOR ENTRE 0 Y 1.										DESCRIPCIÓN DEL NUMERADOR		ÍNDICE DE CALIDAD EN LOS INFORMES TRIMESTRALES		
TIPO DE CÁLCULO	ABSOLUTO										UNIDAD DE MEDIDA DEL NUMERADOR		PORCENTAJE		
FUENTE DE VERIFICACIÓN	REPORTE PUBLICADO POR LA DIRECCIÓN GENERAL DE PLANEACIÓN Y EVALUACIÓN DE LA										DESCRIPCIÓN DEL DENOMINADOR				
SENTIDO DEL INDICADOR	ASCENDENTE										UNIDAD DE MEDIDA DEL DENOMINADOR				
DATOS	PROGRAMADO ORIGINAL					MODIFICADO					REALIZADO				% DE AVANCE TRIMESTRAL
	PRIMERO	SEGUNDO	TERCERO	CUARTO	ANUAL	PRIMERO	SEGUNDO	TERCERO	CUARTO	ANUAL	PRIMERO	SEGUNDO	TERCERO	CUARTO	
META	100.00	100.00	100.00	100.00	100.00	100.00	100.00	100.00	100.00	100.00	100.00	100.00	100.00	0.00	100.00%
NUMERADOR	100.00	100.00	100.00	100.00	100.00	100.00	100.00	100.00	100.00	100.00	100.00	100.00	100.00	0.00	
DENOMINADOR															

EVALUACIÓN CUALITATIVA
SE HA CUMPLIDO EN TIEMPO Y FORMA CON LA PRESENTACIÓN DE LOS INFORMES TRIMESTRALES



Gobierno del
Estado de Sonora

GOBIERNO DEL ESTADO DE SONORA

INFORME DE AVANCE PROGRAMÁTICO 2017 POR INDICADOR

TRIMESTRE:
TERCERO

DEPENDENCIA / ENTIDAD	INSTITUTO SUPERIOR DE SEGURIDAD PUBLICA															
UNIDAD ADMINISTRATIVA	DIRECCIÓN DE ADMINISTRACIÓN															
CLAVE PROGRAMÁTICA	41411004001703E603E03289A										ACUMULABLE		NO			
NOMBRE DEL INDICADOR	ÍNDICE DE CALIDAD EN LOS INFORMES DEL GASTO FEDERALIZADO										TIPO DE INDICADOR		GESTIÓN			
DESCRIPCIÓN	MIDE LA CALIDAD DE LA INFORMACIÓN REPORTADA POR LA ENTIDAD EN LOS INFORMES TRIMESTRALES SOBRE EL EJERCICIO, DESTINO Y RESULTADOS OBTENIDOS DE LOS RECURSOS FEDERALIZADOS A TRAVÉS DEL SISTEMA DE FORMATO UNICO (SFU) DEL PORTAL APLICATIVO DE LA SECRETARÍA DE HACIENDA (PASH)										DIMENSIÓN DEL INDICADOR		CALIDAD			
MÉTODO DE CÁLCULO	IC_GF = (0.4*AF) + (0.2*IND) + (0.4*GPP) DONDE: AF = NÚMERO DE FONDOS REPORTADOS EN NIVEL										DESCRIPCIÓN DEL NUMERADOR		ÍNDICE DE CALIDAD EN LOS INFORMES SOBRE GASTO			
TIPO DE CÁLCULO	ABSOLUTO										UNIDAD DE MEDIDA DEL NUMERADOR		PORCENTAJE			
FUENTE DE VERIFICACIÓN	REPORTE PUBLICADO POR LA DIRECCIÓN GENERAL DE PLANEACIÓN Y EVALUACIÓN DE LA										DESCRIPCIÓN DEL DENOMINADOR					
SENTIDO DEL INDICADOR	ASCENDENTE										UNIDAD DE MEDIDA DEL DENOMINADOR					
DATOS	PROGRAMADO ORIGINAL					MODIFICADO					REALIZADO				% DE AVANCE TRIMESTRAL	
	PRIMERO	SEGUNDO	TERCERO	CUARTO	ANUAL	PRIMERO	SEGUNDO	TERCERO	CUARTO	ANUAL	PRIMERO	SEGUNDO	TERCERO	CUARTO		
META	100.00	100.00	100.00	100.00	100.00	100.00	100.00	100.00	100.00	100.00	100.00	100.00	100.00	100.00	0.00	100.00%
NUMERADOR	100.00	100.00	100.00	100.00	100.00	100.00	100.00	100.00	100.00	100.00	100.00	100.00	100.00	100.00	0.00	
DENOMINADOR																
EVALUACIÓN CUALITATIVA																
SE CUMPLIÓ CON EL ENVÍO DE LOS INFORMES DE GASTO FEDERALIZADO																

Sistema Estatal de Evaluación
Indicadores de Postura Fiscal
INSTITUTO SUPERIOR DE SEGURIDAD PUBLICA DEL ESTADO
 Del 01 de Enero al 30 de Septiembre de 2017

ETCA-IV-01

(pesos) **TRIMESTRE: TERCERO DEL 2017**

Concepto	Estimado Original Anual	Devengado	Pagado 3
I. Ingresos Presupuestarios (I= 1 + 2)	37,572,475.00	25,522,644.60	25,522,644.60
1. Ingresos Gobierno del Estado			
2. Ingresos Sector Paraestatal 1	37,572,475.00	25,522,644.60	25,522,644.60
II. Egresos Presupuestarios (II= 3+4)	37,572,475.00	25,517,982.95	21,920,765.51
3. Egresos del Gobierno de la Entidad Federativa 2			
4. Egresos del Sector Paraestatal 2	37,572,475.00	25,517,982.95	21,920,765.51
III. Balance Presupuestario (Superávit o Déficit) (III= I-II)	0.00	4,661.65	3,601,879.09
Concepto	Estimado Original Anual	Devengado	Pagado 3
III. Balance Presupuestario (Superávit o Déficit)	0.00	4,661.65	3,601,879.09
IV. Interés, Comisiones y Gastos de la Deuda			
V. Balance Primario (superávit o Déficit) (V= III-IV)	0.00	4,661.65	3,601,879.09
Concepto	Estimado Original Anual	Devengado	Pagado 3
A. Financiamiento			
B. Amortización de la Deuda			
C. Endeudamiento o Desendeudamiento (C=A-B)	0.00	0.00	0.00

Bajo protesta de decir verdad declaramos que los Estados Financieros y sus Notas, son razonablemente correctos y son responsabilidad del emisor


 C. Daniel Alberto Escalante Valenzuela
 Elaboró


 Lic. Manuel Orrantía Fonseca
 Revisó


 M.C. Juan Miguel Arias Soté
 Autorizó

Sistema Estatal de Evaluación
Balance Presupuestario - LDF
INSTITUTO SUPERIOR DE SEGURIDAD PUBLICA DEL ESTADO
Del 01 de Enero al 30 de Septiembre de 2017
(PESOS)

ETCA-IV-02

TRIMESTRE: TERCERO DEL 2017

Concepto (c)	Estimado/ Aprobado (d)	Devengado	Recaudado/ Pagado
A. Ingresos Totales (A = A1+A2+A3)	37,572,475	25,522,645	25,522,645
A1. Ingresos de Libre Disposición	37,572,475	17,556,780	17,556,780
A2. Transferencias Federales Etiquetadas	-	7,965,865	7,965,865
A3. Financiamiento Neto	-	-	-
B. Egresos Presupuestarios ¹ (B = B1+B2)	37,572,475	25,517,983	21,920,768
B1. Gasto No Etiquetado (sin incluir Amortización de la Deuda Pública)	37,572,475	20,419,294	17,174,812
B2. Gasto Etiquetado (sin incluir Amortización de la Deuda Pública)	-	5,098,689	4,745,954
C. Remanentes del Ejercicio Anterior (C = C1 + C2)	-	-	-
C1. Remanentes de Ingresos de Libre Disposición aplicados en el periodo	-	-	-
C2. Remanentes de Transferencias Federales Etiquetadas aplicados en el periodo	-	-	-
I. Balance Presupuestario (I = A - B + C)	-	4,662	3,601,879
II. Balance Presupuestario sin Financiamiento Neto (II = I - A3)	-	4,662	3,601,879
*** Balance Presupuestario sin Financiamiento Neto y sin Remanentes del Ejercicio Anterior (III= II - C)	-	4,662	3,601,879

Concepto	Aprobado	Devengado	Pagado
E. Intereses, Comisiones y Gastos de la Deuda (E = E1+E2)	-	-	-
E1. Intereses, Comisiones y Gastos de la Deuda con Gasto No Etiquetado	-	-	-
E2. Intereses, Comisiones y Gastos de la Deuda con Gasto Etiquetado	-	-	-
IV. Balance Primario (IV = III + E)	-	4,662	3,601,879

Concepto	Estimado/ Aprobado	Devengado	Recaudado/ Pagado
F. Financiamiento (F = F1 + F2)	-	-	-
F1. Financiamiento con Fuente de Pago de Ingresos de Libre Disposición	-	-	-
F2. Financiamiento con Fuente de Pago de Transferencias Federales Etiquetadas	-	-	-
G. Amortización de la Deuda (G = G1 + G2)	-	-	-
G1. Amortización de la Deuda Pública con Gasto No Etiquetado	-	-	-
G2. Amortización de la Deuda Pública con Gasto Etiquetado	-	-	-
A3. Financiamiento Neto (A3 = F - G)	-	-	-

Sistema Estatal de Evaluación
Balance Presupuestario - LDF
INSTITUTO SUPERIOR DE SEGURIDAD PUBLICA DEL ESTADO
Del 01 de Enero al 30 de Septiembre de 2017
(PESOS)

ETCA-IV-02

TRIMESTRE: TERCERO DEL 2017

Concepto	Estimado/ Aprobado	Devengado	Recaudado/ Pagado
A1. Ingresos de Libre Disposición	37,572,475	17,556,780	17,556,780
A3.1 Financiamiento Neto con Fuente de Pago de Ingresos de Libre Disposición (A3.1 = F1 - G1)	-	-	-
F1. Financiamiento con Fuente de Pago de Ingresos de Libre Disposición	-	-	-
G1. Amortización de la Deuda Pública con Gasto No Etiquetado	-	-	-
B1. Gasto No Etiquetado (sin incluir Amortización de la Deuda Pública)	37,572,475	20,419,294	17,174,812
C1. Remanentes de Ingresos de Libre Disposición aplicados en el periodo	-	-	-
V. Balance Presupuestario de Recursos Disponibles (V = A1 + A3.1 - B1 + C1)	-	2,862,515	381,968
VI. Balance Presupuestario de Recursos Disponibles sin Financiamiento Neto (VI = V - A3.1)	-	2,862,515	381,968

Concepto	Estimado/ Aprobado	Devengado	Recaudado/ Pagado
A2. Transferencias Federales Etiquetadas	-	7,965,865	7,965,865
A3.2 Financiamiento Neto con Fuente de Pago de Transferencias Federales Etiquetadas (A3.2 = F2 - G2)	-	-	-
F2. Financiamiento con Fuente de Pago de Transferencias Federales Etiquetadas	-	-	-
G2. Amortización de la Deuda Pública con Gasto Etiquetado	-	-	-
B2. Gasto Etiquetado (sin incluir Amortización de la Deuda Pública)	-	5,098,689	4,745,954
C2. Remanentes de Transferencias Federales Etiquetadas aplicados en el periodo	-	-	-
VII. Balance Presupuestario de Recursos Etiquetados (VII = A2 + A3.2 - B2 + C2)	-	2,867,176	3,219,911
VIII. Balance Presupuestario de Recursos Etiquetados sin Financiamiento Neto (VIII = VII - A3.2)	-	2,867,176	3,219,911


C. Daniel Alberto Escalante Valenzuela


Lic. Manuel Orrantía Fonseca


M.C. Juan Miguel Arias Soto

Sistema Estatal de Evaluación
 Relación de Cuentas Bancarias Productivas Específicas
 INSTITUTO SUPERIOR DE SEGURIDAD PUBLICA DEL ESTADO
 Del 01 de Enero al 30 de Septiembre de 2017
 (pesos)

ETCA-IV-03

TRIMESTRE: TERCERO DEL 2017

	Fondo, Programa o Convenio	Datos de la Cuenta Bancaria	
		Institución Bancaria	Número de Cuenta
1	FONDO DE APORTACIONES PARA LA SEGURIDAD PUBLICA	BBVA BANCOMER	0198730059
2	FONDO DE APORTACIONES PARA LA SEGURIDAD PUBLICA	BBVA BANCOMER	0105016509
3	FONDO DE APORTACIONES PARA LA SEGURIDAD PUBLICA	BBVA BANCOMER	0105016436
4	FONDO DE APORTACIONES PARA LA SEGURIDAD PUBLICA	BBVA BANCOMER	0110532878
5	FONDO DE APORTACIONES PARA LA SEGURIDAD PUBLICA	BBVA BANCOMER	0110532908
6			
7			
8			
9			
10			

Bajo protesta de decir verdad declaramos que los Estados Financieros y sus Notas, son razonablemente correctos y son responsabilidad del emisor


 C. Daniel Alberto Escalante Valenzuela
 Elaboró


 Lic. Manuel Orrantía Fonseca
 Revisó


 M.C. Juan Miguel Arias Soto
 Autorizó


Sistema Estatal de Evaluación
 Relación de esquemas bursátiles y de coberturas financieras
 INSTITUTO SUPERIOR DE SEGURIDAD PUBLICA DEL ESTADO
 Del 01 de Enero al 30 de Septiembre de 2017
 (pesos)


ETCA-IV-05

TRIMESTRE: TERCERO DEL 2017

Identificación del Instrumento	Colocación	Interés Ganados	Valor Actual
	A	B	C=A+B
OTROS INSTRUMENTOS DE BURSATILIZACIÓN			
1	NADA QUE INFORMAR EN ESTE APARTADO		
2			
3			
4			
5			
6			
7			
8			
9			
10			
Total		0.00	0.00
OTROS INSTRUMENTOS DE BURSATILIZACIÓN			
1			
2			
3			
4			
5			
6			
7			
8			
9			
10			
Total Otros Instrumentos		0.00	0.00
TOTAL		0.00	0.00


 C. Daniel Alberto Escalante Valenzuela
 Elaboró


 Lic. Manuel Orcantia Fonseca
 Revisó


 M.C. Juan Miguel Arias Soto
 Autorizó

**SISTEMA ESTATAL DE EVALUACIÓN
INSTITUTO SUPERIOR DE SEGURIDAD PÚBLICA
ANÁLISIS DE VARIACIONES PROGRAMÁTICO-PRESUPUESTAL**

Metas Programadas y Realizadas a más del 100%

Meta 2. Capacitación Continua (119%)

Para este trimestre se logró rebasar la meta debido a que las distintas corporaciones policiales requirieron más de nuestros servicios.

Metas Programadas y Realizadas a menos del 100%

Meta 1: Capacitación inicial. (65%)

En esta meta se iniciaron cursos de capacitación extensa, con duración de 11 y 22 semanas, los cuales a la fecha aún se encuentran en proceso, es por eso que no se logró cumplir la meta.

Meta 3. Evaluación de habilidades y técnicas de la función policial (3%)

Para este segundo trimestre no se logró el cumplimiento de las metas programadas, debido a que aún se está en espera de convocatoria por parte del Secretariado Ejecutivo del Sistema Nacional de Seguridad Pública para proponer candidatos a evaluar y certificarse.

Meta 4: Profesionalización a nivel licenciatura de elementos de las áreas de seguridad pública. (0%)

Al ser una licenciatura con duración de 3.5 años, se podrá reportar su porcentaje de cumplimiento una vez concluido dicho período.

Meta 5. Evaluación y capacitación a elementos de seguridad privada (34%)

La carga de trabajo con las empresas de seguridad privada es por temporadas, usualmente el tercer trimestre del año no presenta mucha carga de trabajo por cuestiones de trámites de renovación de permisos de trabajo con la Secretaría de Seguridad Pública del Estado.

PARTIDAS

1000 Servicios Personales

12101 Honorarios.- La ampliación de \$2'049,045.00, se debe a la obtención del recurso FASP 2017.

14106 Otras prestaciones de seguridad social.- En esta partida se amplió \$100,000.00 para darle suficiencia presupuestal, disminuyendo la partida de 11306 Riesgo Laboral.

15201 Indemnizaciones al personal.- El incremento de \$187,456.65 en esta partida, es un recurso extraordinario de subsidios para pago de finiquitos.

2000 Materiales y Suministros

21401 Materiales, útiles para el procesamiento de equipos y bienes informáticos.- El incremento de \$55,000.00 proviene del remanente del ejercicio 2016.

21502 Formatos Impresos.- Hubo necesidad de afectar esta partida con un incremento al presupuesto por \$5,000.00 la cual no fue presupuestada originalmente, pero dicho aumento proviene del remanente del ejercicio 2016.

**SISTEMA ESTATAL DE EVALUACIÓN
INSTITUTO SUPERIOR DE SEGURIDAD PÚBLICA
ANÁLISIS DE VARIACIONES PROGRAMÁTICO-PRESUPUESTAL**

21701.- *Materiales educativos.- El incremento en esta partida por \$25,000.00 fue para dar suficiencia presupuestal y proviene del remanente 2016.*

22301 *Utensilios para el servicio de alimentación.- La ampliación de \$20,000.00 en esta partida, es debido al remanente del ejercicio 2016.*

24501 *Vidrio y productos de vidrio.- El incremento presupuestario de \$4,080.88, proviene del remanente del ejercicio 2016.*

24601 *Material Eléctrico y Electrónico.- Se le realizó una ampliación de \$12,000.00 para darle suficiencia presupuestal y viene del remanente 2016.*

24801 *Materiales Complementarios.- Debido a que cuenta con alta suficiencia presupuestal, se le disminuyeron \$102,000.00 para dar suficiencia a otras partidas que lo requerían.*

24901 *Otros materiales y artículos de construcción.- A fin de darle suficiencia presupuestaria se le aplicó un incremento de \$90,000.00 el cual proviene del remanente 2016.*

25401 *Materiales, accesorios y suministros médicos.- La ampliación en esta partida por \$269.40 proviene del remanente del ejercicio 2016.*

26102 *Lubricantes y aditivos.- La ampliación de \$2,000.00 proviene del remanente del ejercicio 2016.*

27101 *Vestuarios y uniformes.- La ampliación presupuestal por \$617,402.56 proviene del recurso FASP 2017.*

28201 *Material de seguridad pública.- El incremento presupuestal obtenido en esta partida por \$1'400,000.00, proviene del recurso FASP 2017.*

28301 *Prendas de protección para la seguridad pública.- El incremento obtenido de \$ 360,557.00, proviene del recurso FASP 2017.*

29301 *Refacciones y accesorios menores de mobiliario y equipo.- Esta ampliación de \$2,995.00 se dio por el remanente del ejercicio 2016.*

3000 Servicios Generales

31801 *Servicio de telecomunicaciones y satélites.- El incremento de \$15,000.00 en esta partida, se debe al remanente del ejercicio 2016.*

31701 *Servicio de acceso a internet, redes.- Se le asignó una ampliación de \$40,000.00 para darle suficiencia presupuestal y proviene del remanente 2016.*

33401 *Servicios de capacitación.- En esta partida se refleja un incremento por \$9'758,613.65, que se integra \$6'284,822.93 reportado en el primer trimestre por remanente del ejercicio 2016 y \$3'570,296.00 obtenidos en este trimestre proveniente de recurso FASP 2017.*

Nota.- Es preciso aclarar que el importe total de ampliación que se señala en el párrafo anterior no coincide con la sumatoria de los dos importes que lo integran debido a que, al remanente de 2016 se le disminuyen \$96,505.28 para dar suficiencia a las siguientes partidas: 21401, 22301, 24501, 25401, 31801, 35201, 38101 y 38501.

33603 *Impresiones y publicaciones.- El incremento en esta partida por \$95,993.00 proviene de recursos FASP 2017.*

33901 *Servicios profesionales, científicos y técnicos integrales.- Esta partida se incrementó por \$140,000.00 por recurso proveniente de FASP 2017.*

34401 *Seguros.- Se realizó incremento en esta partida por \$323,804.14 debido al remanente del ejercicio 2016.*

SISTEMA ESTATAL DE EVALUACIÓN
INSTITUTO SUPERIOR DE SEGURIDAD PÚBLICA
ANÁLISIS DE VARIACIONES PROGRAMÁTICO-PRESUPUESTAL

35101 Mantenimiento y Conservación de Inmuebles.- Se disminuyó su presupuesto por \$20,000.00 para dar suficiencia a otras partidas que lo requerían.

35201 Mantenimiento y conservación de mobiliario y equipo.- La ampliación en esta partida por \$50,000.00 se debe a recurso proveniente de remanente del ejercicio 2016.

38101 Gastos de ceremonial.- El aumento en esta partida por \$1,160.00 proviene de remanente 2016.

38501 Gastos de atención y promoción.- La ampliación de \$4,000.00 se debe a que requirió de suficiencia presupuestal y proviene del remanente 2016.

39201 Impuestos y derechos.- La ampliación de \$16,993.00 en esta partida, proviene del remanente 2016.

44203 Becas de educación media y superior.- En esta partida se refleja una ampliación al presupuesto por \$1,925,000.00, la cual se integra de \$500,000.00 provenientes del remanente 2016, reportados en el primer trimestre 2017, y por \$1,425,000.00 del recurso FASP 2017.

51501 Bienes informáticos.- La ampliación presupuestal por \$220,355.92 que se refleja en esta partida, se debe al remanente del ejercicio 2016.

51901 Otros mobiliarios y equipo de administración.- El aumento en esta partida por \$219,030.00 corresponde al remanente del ejercicio 2016.

54101 Automóviles.- La ampliación presupuestal de \$ 1,490,621.00, esta partida se integra de \$827,700.00 del remanente del ejercicio 2016 reportada en el primer trimestre y \$662,921.00 obtenidos del recurso FASP 2017.

59101 Software.- Esta partida fue afectada con una ampliación de \$232,914.08, recurso proveniente del remanente del ejercicio 2016.


C. Daniel Alberto Escalante Valenzuela
Elaboró


Lic. Manuel Orrantía Fonseca
Revisó


M.C. Juan Miguel Arias Soto
Autorizó