



INFORME DE AVANCE PROGRAMATICO 2017

TRIMESTRE: TERCERO

Gobierno del Estado de Sonora

CLASE	NOMBRE DEL INDICADOR	UNID. MEDIDA	TIPO META	VAL. ACUM.	DATOS	PROGRAMA ORIGINAL					MODIFICADO					REALIZADO				% DE AVANCE TRIMESTRAL
						PRIMERO	SEGUNDO	TERCERO	CUARTO	ANUAL	PRIMERO	SEGUNDO	TERCERO	CUARTO	ANUAL	PRIMERO	SEGUNDO	TERCERO	CUARTO	

DEPENDENCIA / ENTIDAD 11 INSTITUTO SUPERIOR DE SEGURIDAD PUBLICA

UNIDAD ADMINISTRATIVA 001 DIRECCIÓN GENERAL

E603E03	PROFESIONALIZACIÓN DE LOS CUERPOS DE SEGURIDAD PÚBLICA																		
289	PROFESIONALIZACIÓN DE ELEMENTOS DE SEGURIDAD PÚBLICA																		
	FORMACIÓN INICIAL POLICIA PREVENTIVO	PERSONA	A	SI	MET	101.00	101.00	101.00	102.00	405.00	181.00	101.00	101.00	102.00	405.00	0.00	34.00	66.00	0.00
					NUM	101.00	101.00	101.00	102.00	405.00	101.00	101.00	101.00	102.00	405.00	0.00	34.00	66.00	0.00
					DEN														

EVALUACIÓN CUALITATIVA

EN ESTE TRIMESTRE EL AVANCE POR DEBAJO DE LO PROGRAMADO, SE DEBE A QUE EL CUMPLIMIENTO DE LAS METAS DEPENDE DE LA DISPOSICIÓN DE LAS INSTITUCIONES DE SEGURIDAD PÚBLICA Y LOS RECURSOS CON QUE CUENTAN PARA ENVIAR A SUS ELEMENTOS A CAPACITACIÓN Y A LA DEMANDA QUE SE GENERE POR PARTE DE NUEVOS ASPIRANTES A INTEGRARSE A UNA CORPORACIÓN POLICIAL.

	FORMACIÓN CONTINUA DE ELEMENTOS DE SEGURIDAD PÚBLICA EN ACTIVO	PERSONA	A	SI	MET	426.00	426.00	426.00	427.00	1705.00	420.00	426.00	426.00	427.00	1705.00	0.00	73.00	508.00	0.00
					NUM	426.00	426.00	426.00	427.00	1705.00	420.00	426.00	426.00	427.00	1705.00	0.00	73.00	508.00	0.00
					DEN														

EVALUACIÓN CUALITATIVA

EN ESTE TRIMESTRE SE LOGRÓ REBASAR LA META DEBIDO A LA RESPUESTA FAVORABLE DE LAS INSTITUCIONES DE SEGURIDAD PÚBLICA, PARA ASÍ CONTAR CON ELEMENTOS CON UNA FORMACIÓN MAS AMPLIA PARA EL DESEMPEÑO DE SUS FUNCIONES.

	PROFESIONALIZACIÓN A NIVEL LICENCIATURA DE ELEMENTOS DE LAS DIVERSAS UNIDADES DE LA SEGURIDAD PÚBLICA	PERSONA	A	SI	MET	50.00	0.00	0.00	0.00	50.00	50.00	0.00	0.00	0.00	50.00	0.00	0.00	0.00	0.00
					NUM	50.00	0.00	0.00	0.00	50.00	50.00	0.00	0.00	0.00	50.00	0.00	0.00	0.00	0.00
					DEN														

EVALUACIÓN CUALITATIVA

AL SER UNA LICENCIATURA CON DURACIÓN DE 3.5 AÑOS, SE PODRÁ REPORTAR SU PORCENTAJE AVANCE UNA VEZ CONCLUIDO DICHO PERIODO.

	EVALUACIÓN DE HABILIDADES Y TÉCNICAS DE LA FUNCIÓN POLICIAL	PERSONA	A	SI	MET	0.00	200.00	200.00	205.00	605.00	0.00	200.00	200.00	205.00	605.00	0.00	0.00	5.00	0.00
					NUM	0.00	200.00	200.00	205.00	605.00	0.00	200.00	200.00	205.00	605.00	0.00	0.00	5.00	0.00
					DEN														

EVALUACIÓN CUALITATIVA

A FINALES DE ESTE TRIMESTRE APENAS SE CONTO CON LOS INSTRUMENTOS DE EVALUACIÓN QUE PERMITIERON ESTE AVANCE.

	INDICE DE CUMPLIMIENTO DEL PROGRAMA DE EVALUACIÓN DE ELEMENTOS DE EMPRESAS DE SEGURIDAD PRIVADA	PERSONA	A	SI	MET	162.00	162.00	162.00	162.00	648.00	162.00	162.00	162.00	162.00	648.00	107.00	793.00	55.00	0.00
					NUM	162.00	162.00	162.00	162.00	648.00	162.00	162.00	162.00	162.00	648.00	107.00	793.00	55.00	0.00
					DEN														

EVALUACIÓN CUALITATIVA

LA CARGA DE TRABAJO CON LAS EMPRESAS DE SEGURIDAD PRIVADA ES POR TEMPORADAS, USUALMENTE EL TERCER TRIMESTRE DEL AÑO NO PRESENTA MUCHA CARGA DE TRABAJO POR CUESTIONES DE TRAMITES DE RENOVACIÓN DE PERMISOS DE TRABAJO CON LA SECRETARÍA DE SEGURIDAD PÚBLICA DEL ESTADO.

UNIDAD ADMINISTRATIVA 004 DIRECCIÓN DE ADMINISTRACIÓN

	PORCENTAJE DE DECREMENTO EN NÚMERO DE OBSERVACIONES DE AUDITORIA DE CUENTA PÚBLICA	PORCENTAJE	A	NO	MET	80.00	80.00	80.00	80.00	00.00	80.00	80.00	80.00	80.00	80.00	85.00	85.00	85.00	0.00
					NUM	80.00	80.00	80.00	80.00	80.00	80.00	80.00	80.00	80.00	80.00	85.00	85.00	85.00	0.00
					DEN														

EVALUACIÓN CUALITATIVA

SE HA LOGRADO REDUCIR EN GRAN MANERA LAS OBSERVACIONES Y SE SIGUE TRABAJANDO PARA REDUCIRLAS AL MÁXIMO Y LLEGAR A CERO OBSERVACIONES.

	PORCENTAJE DE CUMPLIMIENTO DE LAS OBLIGACIONES DE TRANSPARENCIA DE LOS SUJETOS OBLIGADOS DEL PODER EJECUTIVO	PORCENTAJE	A	NO	MET	99.00	99.99	99.00	99.00	99.00	99.00	99.80	99.80	99.99	99.00	99.00	99.00	99.00	8.00
					NUM	99.00	99.00	99.00	99.00	99.00	99.00	99.00	99.00	99.00	99.00	99.00	99.00	99.00	0.00
					DEN														



GOBIERNO DEL ESTADO DE SONORA

ETCA-III-04

INFORME DE AVANCE PROGRAMATICO 2017

TRIMESTRE: TERCERO

Gobierno del Estado de Sonora

CLAVE	NOMBRE DEL INDICADOR	UNI. MEDIDA	T.P.O. META	VAL. ACUM.	DATO	PROGRAMADO ORIGINAL					MODIFICADO					REALIZADO				% DE AVANCE TRIMESTRAL
						PRIMERO	SEGUNDO	TERCERO	CUARTO	ANUAL	PRIMERO	SEGUNDO	TERCERO	CUARTO	#/M/L/A	PRIMERO	SEGUNDO	TERCERO	CUARTO	

DEPENDENCIA / ENTIDAD 11 INSTITUTO SUPERIOR DE SEGURIDAD PUBLICA

EVALUACIÓN CUALITATIVA

SE HA CUMPLIDO CON LA OBLIGACIÓN DE SUBIR AL PORTAL DE TRANSPARENCIA LA INFORMACIÓN CORRESPONDIENTE

	INDICE DE CALIDAD DE LOS INFORMES TRIMESTRALES	PORCENTAJE	#	NO	MET	100.00	100.00	100.00	100.00	100.00	100.00	100.00	100.00	100.00	100.00	100.00	100.00	0.00	100.00%
					NUM	100.00	100.00	100.00	100.00	100.00	100.00	100.00	100.00	100.00	100.00	100.00	0.00		
					DEN														

EVALUACIÓN CUALITATIVA

SE HA CUMPLIDO EN TIEMPO Y FORMA CON LA PRESENTACIÓN DE LOS INFORMES TRIMESTRALES

	INDICE DE CALIDAD EN LOS INFORMES DEL GASTO FEDERALIZADO	PORCENTAJE	#	NO	MET	100.00	100.00	100.00	100.00	100.00	100.00	100.00	100.00	100.00	100.00	100.00	100.00	0.00	100.00%
					NUM	100.00	100.00	100.00	100.00	100.00	100.00	100.00	100.00	100.00	100.00	100.00	0.00		
					DEN														

EVALUACIÓN CUALITATIVA

SE CUMPLIO CON EL ENVIO DE LOS INFORMES DE GASTO FEDERALIZADO



Gobierno del Estado de Sonora

GOBIERNO DEL ESTADO DE SONORA

INFORME DE AVANCE PROGRAMÁTICO 2017 POR INDICADOR

TRIMESTRE:  
TERCERO

DEPENDENCIA / ENTIDAD	INSTITUTO SUPERIOR DE SEGURIDAD PUBLICA															
UNIDAD ADMINISTRATIVA	DIRECCIÓN GENERAL															
CLAVE PROGRAMÁTICA	41411001001703E603E03289A										ACUMULABLE	SI				
NOMBRE DEL INDICADOR	FORMACIÓN INICIAL POLICIA PREVENTIVO										TIPO DE INDICADOR	ESTRATÉGICO				
DESCRIPCIÓN	MUESTRA EL PORCENTAJE DE CUMPLIMIENTO EN LA CAPACITACIÓN INICIAL										DIMENSIÓN DEL INDICADOR	EFICACIA				
MÉTODO DE CÁLCULO	NÚMERO DE ELEMENTOS QUE RECIBIERON CAPACITACIÓN INICIAL/NÚMERO DE ELEMENTOS										DESCRIPCIÓN DEL NUMERADOR	ELEMENTOS QUE RECIBIERON LA CAPACITACIÓN				
TIPO DE CÁLCULO	ABSOLUTO										UNIDAD DE MEDIDA DEL NUMERADOR	PERSONA				
FUENTE DE VERIFICACIÓN	REGISTRO DE ASPIRANTES, LISTAS DE ASISTENCIA Y NÚMERO DE CONSTANCIAS DE FORMACIÓN										DESCRIPCIÓN DEL DENOMINADOR					
SENTIDO DEL INDICADOR	ASCENDENTE										UNIDAD DE MEDIDA DEL DENOMINADOR					
DATOS	PROGRAMADO ORIGINAL					MODIFICADO					REALIZADO					% DE AVANCE TRIMESTRAL
	PRIMERO	SEGUNDO	TERCERO	CUARTO	ANUAL	PRIMERO	SEGUNDO	TERCERO	CUARTO	ANUAL	PRIMERO	SEGUNDO	TERCERO	CUARTO		
META	101.00	101.00	101.00	102.00	405.00	101.00	101.00	101.00	102.00	405.00	0.00	34.00	66.00	0.00	85.74%	
NUMERADOR	101.00	101.00	101.00	102.00	405.00	101.00	101.00	101.00	102.00	405.00	0.00	34.00	66.00	0.00		
DENOMINADOR																

**EVALUACIÓN CUALITATIVA**  
 EN ESTE TRIMESTRE EL AVANCE POR DEBAJO DE LO PROGRAMADO, SE DEBE A QUE EL CUMPLIMIENTO DE LAS METAS DEPENDE DE LA DISPOSICIÓN DE LAS INSTITUCIONES DE SEGURIDAD PÚBLICA Y LOS RECURSOS CON QUE CUENTAN PARA ENVIAR A SUS ELEMENTOS A CAPACITACIÓN Y A LA DEMANDA QUE SE GENERE POR PARTE DE NUEVOS ASPIRANTES A INTEGRARSE A UNA CORPORACIÓN POLICIAL.

DEPENDENCIA / ENTIDAD	INSTITUTO SUPERIOR DE SEGURIDAD PUBLICA															
UNIDAD ADMINISTRATIVA	DIRECCIÓN GENERAL															
CLAVE PROGRAMÁTICA	41411001001703E603E03289A										ACUMULABLE	SI				
NOMBRE DEL INDICADOR	FORMACIÓN CONTINUA DE ELEMENTOS DE SEGURIDAD PÚBLICA EN ACTIVO										TIPO DE INDICADOR	ESTRATÉGICO				
DESCRIPCIÓN	MUESTRA EL PORCENTAJE DE CUMPLIMIENTO EN LA CAPACITACIÓN CONTINUA DE ELEMENTOS DE LAS DIVERSAS ÁREAS DE LA SEGURIDAD PÚBLICA										DIMENSIÓN DEL INDICADOR	EFICACIA				
MÉTODO DE CÁLCULO	NÚMERO DE ELEMENTOS QUE RECIBIERON CAPACITACIÓN CONTINUA/NÚMERO DE ELEMENTOS										DESCRIPCIÓN DEL NUMERADOR	ELEMENTOS CAPACITADOS EN FORMACIÓN CONTINUA				
TIPO DE CÁLCULO	ABSOLUTO										UNIDAD DE MEDIDA DEL NUMERADOR	PERSONA				
FUENTE DE VERIFICACIÓN	REGISTRO DE ELEMENTOS, LISTA DE ASISTENCIA Y NÚMERO DE CONSTANCIAS DE FORMACIÓN										DESCRIPCIÓN DEL DENOMINADOR					
SENTIDO DEL INDICADOR	ASCENDENTE										UNIDAD DE MEDIDA DEL DENOMINADOR					
DATOS	PROGRAMADO ORIGINAL					MODIFICADO					REALIZADO					% DE AVANCE TRIMESTRAL
	PRIMERO	SEGUNDO	TERCERO	CUARTO	ANUAL	PRIMERO	SEGUNDO	TERCERO	CUARTO	ANUAL	PRIMERO	SEGUNDO	TERCERO	CUARTO		
META	426.00	426.00	426.00	427.00	1705.00	426.00	426.00	426.00	427.00	1705.00	0.00	73.00	508.00	0.00	119.24%	
NUMERADOR	426.00	426.00	426.00	427.00	1705.00	426.00	426.00	426.00	427.00	1705.00	0.00	73.00	508.00	0.00		
DENOMINADOR																

**EVALUACIÓN CUALITATIVA**  
 EN ESTE TRIMESTRE SE LOGRÓ REBASAR LA META DEBIDO A LA RESPUESTA FAVORABLE DE LAS INSTITUCIONES DE SEGURIDAD PÚBLICA, PARA ASÍ CONTAR CON ELEMENTOS CON UNA FORMACIÓN MAS AMPLIA PARA EL DESEMPEÑO DE SUS FUNCIONES.



Gobierno del Estado de Sonora

GOBIERNO DEL ESTADO DE SONORA

INFORME DE AVANCE PROGRAMÁTICO 2017 POR INDICADOR

TRIMESTRE:  
TERCERO

DEPENDENCIA / ENTIDAD	INSTITUTO SUPERIOR DE SEGURIDAD PUBLICA															
UNIDAD ADMINISTRATIVA	DIRECCIÓN GENERAL															
CLAVE PROGRAMÁTICA	41411001001703E603E03289A										ACUMULABLE	SI				
NOMBRE DEL INDICADOR	PROFESIONALIZACIÓN A NIVEL LICENCIATURA DE ELEMENTOS DE LAS DIVERSAS ÁREAS DE LA										TIPO DE INDICADOR	ESTRATÉGICO				
DESCRIPCIÓN	MUESTRA EL PORCENTAJE DE ELEMENTOS EN ACTIVO QUE CURSARON ESTUDIOS DE LICENCIATURA EN CIENCIAS POLICIALES Y SEGURIDAD CIUDADANA										DIMENSIÓN DEL INDICADOR	EFICIENCIA				
MÉTODO DE CÁLCULO	NÚMERO DE ELEMENTOS QUE CURSARON ESTUDIOS DE LICENCIATURA/NÚMERO DE ELEMENTOS										DESCRIPCIÓN DEL NUMERADOR	ALUMNOS INSCRITOS				
TIPO DE CÁLCULO	ABSOLUTO										UNIDAD DE MEDIDA DEL NUMERADOR	PERSONA				
FUENTE DE VERIFICACIÓN	ALUMNOS DADOS DE ALTA										DESCRIPCIÓN DEL DENOMINADOR					
SENTIDO DEL INDICADOR	CONSTANTE										UNIDAD DE MEDIDA DEL DENOMINADOR					
DATOS	PROGRAMADO ORIGINAL					MODIFICADO					REALIZADO				% DE AVANCE TRIMESTRAL	
	PRIMERO	SEGUNDO	TERCERO	CUARTO	ANUAL	PRIMERO	SEGUNDO	TERCERO	CUARTO	ANUAL	PRIMERO	SEGUNDO	TERCERO	CUARTO		
META	50.00	0.00	0.00	0.00	50.00	50.00	0.00	0.00	0.00	50.00	0.00	0.00	0.00	0.00	0.00%	
NUMERADOR	50.00	0.00	0.00	0.00	50.00	50.00	0.00	0.00	0.00	50.00	0.00	0.00	0.00	0.00		
DENOMINADOR																

**EVALUACIÓN CUALITATIVA**  
AL SER UNA LICENCIATURA CON DURACIÓN DE 3.5 AÑOS, SE PODRÁ REPORTAR SU PORCENTAJE AVANCE UNA VEZ CONCLUIDO DICHO PERIODO

DEPENDENCIA / ENTIDAD	INSTITUTO SUPERIOR DE SEGURIDAD PUBLICA															
UNIDAD ADMINISTRATIVA	DIRECCIÓN GENERAL															
CLAVE PROGRAMÁTICA	41411001001703E603E03289A										ACUMULABLE	SI				
NOMBRE DEL INDICADOR	EVALUACIÓN DE HABILIDADES Y TÉCNICAS DE LA FUNCIÓN POLICIAL										TIPO DE INDICADOR	ESTRATÉGICO				
DESCRIPCIÓN	MUESTRA LA PROPORCIÓN DE ELEMENTOS EVALUADOS EN LOS NIVELES FÍSICO Y DE CONOCIMIENTOS TÉCNICOS, CONCEPTUALES Y METODOLÓGICOS QUE POSEEN										DIMENSIÓN DEL INDICADOR	EFICIENCIA				
MÉTODO DE CÁLCULO	NÚMERO DE ELEMENTOS EVALUADOS/NÚMERO DE ELEMENTOS PROGRAMADOS PARA SER										DESCRIPCIÓN DEL NUMERADOR	ELEMENTOS QUE SE EVALUAN				
TIPO DE CÁLCULO	ABSOLUTO										UNIDAD DE MEDIDA DEL NUMERADOR	PERSONA				
FUENTE DE VERIFICACIÓN	RESULTADO DE EVALUACIONES										DESCRIPCIÓN DEL DENOMINADOR					
SENTIDO DEL INDICADOR	ASCENDENTE										UNIDAD DE MEDIDA DEL DENOMINADOR					
DATOS	PROGRAMADO ORIGINAL					MODIFICADO					REALIZADO				% DE AVANCE TRIMESTRAL	
	PRIMERO	SEGUNDO	TERCERO	CUARTO	ANUAL	PRIMERO	SEGUNDO	TERCERO	CUARTO	ANUAL	PRIMERO	SEGUNDO	TERCERO	CUARTO		
META	0.00	200.00	200.00	205.00	605.00	0.00	200.00	200.00	205.00	605.00	0.00	0.00	5.00	0.00	2.50%	
NUMERADOR	0.00	200.00	200.00	205.00	605.00	0.00	200.00	200.00	205.00	605.00	0.00	0.00	5.00	0.00		
DENOMINADOR																

**EVALUACIÓN CUALITATIVA**  
A FINALES DE ESTE TRIMESTRE APENAS SE CONTÓ CON LOS INSTRUMENTOS DE EVALUACIÓN QUE PERMITIERON ESTE AVANCE



Gobierno del Estado de Sonora

GOBIERNO DEL ESTADO DE SONORA

INFORME DE AVANCE PROGRAMÁTICO 2017 POR INDICADOR

TRIMESTRE:  
TERCERO

DEPENDENCIA / ENTIDAD	INSTITUTO SUPERIOR DE SEGURIDAD PUBLICA															
UNIDAD ADMINISTRATIVA	DIRECCIÓN GENERAL															
CLAVE PRDGRAMÁTICA	41411001001703E603E03289A										ACUMULABLE	SI				
NOMBRE DEL INDICADOR	INDICE DE CUMPLIMIENTO DEL PROGRAMA DE EVALUACIÓN DE ELEMENTOS DE EMPRESAS DE										TIPO DE INDICADOR	ESTRATÉGICO				
DESCRIPCIÓN	CONOCER EL PORCENTAJE DE CUMPLIMIENTO DE LA META PROGRAMADA										DIMENSIÓN DEL INDICADOR	EFICIENCIA				
MÉTODO DE CÁLCULO	ELEMENTOS EVALUADOS/ELEMENTOS PROGRAMADOS										DESCRIPCIÓN DEL NUMERADOR	ELEMENTOS QUE SE EVALUAN				
TIPO DE CÁLCULO	ABSOLUTO										UNIDAD DE MEDIDA DEL NUMERADOR	PERSONA				
FUENTE DE VERIFICACIÓN	RESULTADOS DE EVALUACIÓN										DESCRIPCIÓN DEL DENOMINADOR					
SENTIDO DEL INDICADOR	ASCENDENTE										UNIDAD DE MEDIDA DEL DENOMINADOR					
DATOS	PROGRAMADO ORIGINAL					MODIFICADO					REALIZADO					% DE AVANCE TRIMESTRAL
	PRIMERO	SEGUNDO	TERCERO	CUARTO	ANUAL	PRIMERO	SEGUNDO	TERCERO	CUARTO	ANUAL	PRIMERO	SEGUNDO	TERCERO	CUARTO		
META	162.00	162.00	162.00	162.00	648.00	162.00	162.00	162.00	162.00	648.00	107.00	793.00	55.00	0.00	33.95%	
NUMERADOR	162.00	162.00	162.00	162.00	648.00	162.00	162.00	162.00	162.00	648.00	107.00	793.00	55.00	0.00		
DENOMINADOR																

**EVALUACIÓN CUALITATIVA**  
 LA CARGA DE TRABAJO CON LAS EMPRESAS DE SEGURIDAD PRIVADA ES POR TEMPORADAS, USUALMENTE EL TERCER TRIMESTRE DEL AÑO NO PRESENTA MUCHA CARGA DE TRABAJO POR CUESTIONES DE TRÁMITES DE RENOVACIÓN DE PERMISOS DE TRABAJO CON LA SECRETARÍA DE SEGURIDAD PÚBLICA DEL ESTADO.

DEPENDENCIA / ENTIDAD	INSTITUTO SUPERIOR DE SEGURIDAD PUBLICA															
UNIDAD ADMINISTRATIVA	DIRECCIÓN DE ADMINISTRACIÓN															
CLAVE PRDGRAMÁTICA	41411004001703E603E03289A										ACUMULABLE	NO				
NOMBRE DEL INDICADOR	PORCENTAJE DE DECREMENTO EN NUMERO DE OBSERVACIONES DE AUDITORIA DE CUENTA										TIPO DE INDICADOR	GESTIÓN				
DESCRIPCIÓN	VARIACIÓN PORCENTUAL EN EL NUMERO DE OBSERVACIONES DE PARTE DEL INSTITUTO SUPERIOR DE AUDITORIA Y FISCALIZACIÓN DEL ESTADO										DIMENSIÓN DEL INDICADOR	CALIDAD				
MÉTODO DE CÁLCULO	((NUMERO DE OBSERVACIONES PRESENTADAS EN EL INFORME FINAL DEL ISAF SOBRE LA										DESCRIPCIÓN DEL NUMERADOR	VARIACIÓN PORCENTUAL EN EL NUMERO DE				
TIPO DE CÁLCULO	ABSOLUTO										UNIDAD DE MEDIDA DEL NUMERADOR	PORCENTAJE				
FUENTE DE VERIFICACIÓN	REPORTE DE SEGUIMIENTO DE OBSERVACIONES EXTERNAS EN RESGUARDO DE LA DIRECCIÓN DE										DESCRIPCIÓN DEL DENOMINADOR					
SENTIDO DEL INDICADOR	ASCENDENTE										UNIDAD DE MEDIDA DEL DENOMINADOR					
DATOS	PROGRAMADO ORIGINAL					MODIFICADO					REALIZADO					% DE AVANCE TRIMESTRAL
	PRIMERO	SEGUNDO	TERCERO	CUARTO	ANUAL	PRIMERO	SEGUNDO	TERCERO	CUARTO	ANUAL	PRIMERO	SEGUNDO	TERCERO	CUARTO		
META	80.00	80.00	80.00	80.00	80.00	80.00	80.00	80.00	80.00	80.00	95.00	95.00	95.00	0.00	118.75%	
NUMERADOR	80.00	80.00	80.00	80.00	80.00	80.00	80.00	80.00	80.00	80.00	95.00	95.00	95.00	0.00		
DENOMINADOR																

**EVALUACIÓN CUALITATIVA**  
 SE HA LOGRADO REDUCIR EN GRAN MANERA LAS OBSERVACIONES Y SE SEGUIRÁ TRABAJANDO PARA REDUCIRLAS AL MÁXIMO Y LLEGAR A CERÓ OBSERVACIONES



Gobierno del Estado de Sonora

GOBIERNO DEL ESTADO DE SONORA

INFORME DE AVANCE PROGRAMÁTICO 2017 POR INDICADOR

TRIMESTRE:  
TERCERO

DEPENDENCIA / ENTIDAD	INSTITUTO SUPERIOR DE SEGURIDAD PUBLICA															
UNIDAD ADMINISTRATIVA	DIRECCIÓN DE ADMINISTRACIÓN															
CLAVE PROGRAMÁTICA	41411004001703E803E03289A										ACUMULABLE	NO				
NOMBRE DEL INDICADOR	PORCENTAJE DE CUMPLIMIENTO DE LAS OBLIGACIONES DE TRANSPARENCIA DE LOS SUJETOS										TIPO DE INDICADOR	GESTIÓN				
DESCRIPCIÓN	RESULTADO DE LA EVALUACIÓN TRIMESTRAL REALIZADO POR LA SECRETARIA DE LA CONTRALORIA GENERAL										DIMENSIÓN DEL INDICADOR	CALIDAD				
MÉTODO DE CÁLCULO	NUMERO DE DBLIGACIONES DE TRANSPARENCIA DE LOS SUJETOS OBLIGADOS DEL PODER										DESCRIPCIÓN DEL NUMERADOR	PORCENTAJE DE CUMPLIMIENTO DE LA INFORMACIÓN				
TIPO DE CÁLCULO	ABSOLUTO															
FUENTE DE VERIFICACIÓN	REPORTE PUBLICADO POR LA DIRECCIÓN DE ACCESO A LA INFORMACIÓN DE LA SECRETARIA DE LA										UNIDAD DE MEDIDA DEL NUMERADOR	PORCENTAJE				
SENTIDO DEL INDICADOR	ASCENDENTE										DESCRIPCIÓN DEL DENOMINADOR					
	UNIDAD DE MEDIDA DEL DENOMINADOR															
DATOS	PROGRAMADO ORIGINAL					MODIFICADO					REALIZADO					% DE AVANCE TRIMESTRAL
	PRIMERO	SEGUNDO	TERCERO	CUARTO	ANUAL	PRIMERO	SEGUNDO	TERCERO	CUARTO	ANUAL	PRIMERO	SEGUNDO	TERCERO	CUARTO		
META	99.00	99.00	99.00	99.00	99.00	99.00	99.00	99.00	99.00	99.00	99.00	99.00	99.00	99.00		
NUMERADOR	99.00	99.00	99.00	99.00	99.00	99.00	99.00	99.00	99.00	99.00	99.00	99.00	99.00	99.00		
DENOMINADOR																

**EVALUACIÓN CUALITATIVA**  
SE HA CUMPLIDO CON LA DBLIGACIÓN DE SUBIR AL PORTAL DE TRANSPARENCIA LA INFORMACIÓN CORRESPONDIENTE

DEPENDENCIA / ENTIDAD	INSTITUTO SUPERIOR DE SEGURIDAD PUBLICA															
UNIDAD ADMINISTRATIVA	DIRECCIÓN DE ADMINISTRACIÓN															
CLAVE PROGRAMÁTICA	41411004001703E603E03289A										ACUMULABLE	NO				
NOMBRE DEL INDICADOR	ÍNDICE DE CALIDAD DE LOS INFORMES TRIMESTRALES										TIPO DE INDICADOR	GESTIÓN				
DESCRIPCIÓN	MIDE LA CALIDAD DE LA INFORMACIÓN REPORTADA POR LA ENTIDAD EN LOS INFORMES TRIMESTRALES DE AVANCE FÍSICO-FINANCIERO REMITIDOS A LA SECRETARÍA DE HACIENDA, CALCULADO POR LA DIRECCIÓN GENERAL DE PLANEACIÓN Y EVALUACIÓN.										DIMENSIÓN DEL INDICADOR	CALIDAD				
MÉTODO DE CÁLCULO	$IC = (0.25 * T) + (0.25 * CDNT) + (0.25 * IPRE) + (0.25 * IPRDG)$ DONDE: T = VALOR MAYOR ENTRE 0 Y 1										DESCRIPCIÓN DEL NUMERADOR	ÍNDICE DE CALIDAD EN LOS INFORMES TRIMESTRALES				
TIPO DE CÁLCULO	ABSOLUTO															
FUENTE DE VERIFICACIÓN	REPORTE PUBLICADO POR LA DIRECCIÓN GENERAL DE PLANEACIÓN Y EVALUACIÓN DE LA										UNIDAD DE MEDIDA DEL NUMERADOR	PORCENTAJE				
SENTIDO DEL INDICADOR	ASCENDENTE										DESCRIPCIÓN DEL DENOMINADOR					
	UNIDAD DE MEDIDA DEL DENOMINADOR															
DATOS	PROGRAMADO ORIGINAL					MODIFICADO					REALIZADO					% DE AVANCE TRIMESTRAL
	PRIMERO	SEGUNDO	TERCERO	CUARTO	ANUAL	PRIMERO	SEGUNDO	TERCERO	CUARTO	ANUAL	PRIMERO	SEGUNDO	TERCERO	CUARTO		
META	100.00	100.00	100.00	100.00	100.00	100.00	100.00	100.00	100.00	100.00	100.00	100.00	100.00	100.00		
NUMERADOR	100.00	100.00	100.00	100.00	100.00	100.00	100.00	100.00	100.00	100.00	100.00	100.00	100.00	100.00		
DENOMINADOR																

**EVALUACIÓN CUALITATIVA**  
SE HA CUMPLIDO EN TIEMPO Y FORMA CON LA PRESENTACIÓN DE LOS INFORMES TRIMESTRALES



Gobierno del Estado de Sonora

GOBIERNO DEL ESTADO DE SONORA

INFORME DE AVANCE PROGRAMÁTICO 2017 POR INDICADOR

TRIMESTRE:  
TERCERO


DEPENDENCIA / ENTIDAD	INSTITUTO SUPERIOR DE SEGURIDAD PUBLICA															
UNIDAD ADMINISTRATIVA	DIRECCIÓN DE ADMINISTRACIÓN															
CLAVE PROGRAMÁTICA	414110040017D3E603E03289A															
NOMBRE DEL INDICADOR	ÍNDICE DE CALIDAD EN LOS INFORMES DEL GASTO FEDERALIZADO															
DESCRIPCIÓN	MIDE LA CALIDAD DE LA INFORMACIÓN REPORTADA POR LA ENTIDAD EN LOS INFORMES TRIMESTRALES SOBRE EL EJERCICIO, DESTINO Y RESULTADOS OBTENIDOS DE LOS RECURSOS FEDERALIZADOS A TRAVÉS DEL SISTEMA DE FORMATO ÚNICO (SFU), DEL PORTAL APLICATIVO DE LA SECRETARÍA DE HACIENDA (PASH)					DIMENSIÓN DEL INDICADOR					CALIDAD					
MÉTODO DE CÁLCULO	IC_GF = (0.4*AF) + (0.2*IND) + (0.4*GPP) DONDE: AF = NÚMERO DE FONDOS REPORTADOS EN NIVEL															
TIPO DE CÁLCULO	ABSOLUTO															
FUENTE DE VERIFICACIÓN	REPORTE PUBLICADO POR LA DIRECCIÓN GENERAL DE PLANEACIÓN Y EVALUACIÓN DE LA															
SENTIDO DEL INDICADOR	ASCENDENTE															
DATOS	PROGRAMADO ORIGINAL					MODIFICADO					REALIZADO					% DE AVANCE TRIMESTRAL
	PRIMERO	SEGUNDO	TERCERO	CUARTO	ANUAL	PRIMERO	SEGUNDO	TERCERO	CUARTO	ANUAL	PRIMERO	SEGUNDO	TERCERO	CUARTO		
MEIA	100.00	100.00	100.00	100.00	100.00	100.00	100.00	100.00	100.00	100.00	100.00	100.00	100.00	100.00	100.00	
NUMERADOR	100.00	100.00	100.00	100.00	100.00	100.00	100.00	100.00	100.00	100.00	100.00	100.00	100.00	100.00	100.00	
DENOMINADOR																
EVALUACIÓN CUALITATIVA																
SE CUMPLIÓ CON EL ENVÍO DE LOS INFORMES DE GASTO FEDERALIZADO																

**Sistema Estatal de Evaluación**  
**Indicadores de Postura Fiscal**  
**INSTITUTO SUPERIOR DE SEGURIDAD PUBLICA DEL ESTADO**  
 Del 01 de Enero al 30 de Septiembre de 2017  
 (pesos) TRIMESTRE: TERCERO DEL 2017

ETCA-IV-01

Concepto	Estimado Original Anual	Devengado	Pagado 3
<b>I. Ingresos Presupuestarios (I= 1 + 2 )</b>	37,572,475.00	25,522,644.60	25,522,644.60
1. Ingresos Gobierno del Estado			
2. Ingresos Sector Paraestatal 1	37,572,475.00	25,522,644.60	25,522,644.60
<b>II. Egresos Presupuestarios ( II= 3+4 )</b>	37,572,475.00	25,517,982.95	21,920,765.51
3. Egresos del Gobierno de la Entidad Federativa 2			
4. Egresos del Sector Paraestatal 2	37,572,475.00	25,517,982.95	21,920,765.51
<b>III. Balance Presupuestario (Superávit o Déficit) (III= I-II)</b>	0.00	4,661.65	3,601,879.09
Concepto	Estimado Original Anual	Devengado	Pagado 3
III. Balance Presupuestario (Superávit o Déficit)	0.00	4,661.65	3,601,879.09
<b>IV. Interés, Comisiones y Gastos de la Deuda</b>			
<b>V. Balance Primario (superávit o Déficit) (V= III-IV)</b>	0.00	4,661.65	3,601,879.09
Concepto	Estimado Original Anual	Devengado	Pagado 3
A. Financiamiento			
B. Amortización de la Deuda			
<b>C. Endeudamiento o Desendeudamiento (C=A-B)</b>	0.00	0.00	<b>0.00</b>

\*Bajo protesta de decir verdad declaro que los Estados Financieros y sus Notas, son razonablemente correctos y son responsabilidad del emisor

  
 C. Daniel Alberto Escalante Valenzuela  
 Elaboró

  
 Lic. Marcela Orrantía Fonseca  
 Revisó

  
 M.C. Juan Miguel Arias Soto  
 Autorizó



Sistema Estatal de Evaluación  
Balance Presupuestario - LDF  
INSTITUTO SUPERIOR DE SEGURIDAD PUBLICA DEL ESTADO  
Del 01 de Enero al 30 de Septiembre de 2017  
(PESOS)

ETCA-IV-02

TRIMESTRE: TERCERO DEL 2017

Concepto (c)	Estimado/ Aprobado (d)	Devengado	Recaudado/ Pagado
<b>A. Ingresos Totales (A = A1+A2+A3)</b>	37,572,475	25,522,645	25,522,645
A1. Ingresos de Libre Disposición	37,572,475	17,556,780	17,556,780
A2. Transferencias Federales Etiquetadas	-	7,965,865	7,965,865
A3. Financiamiento Neto	-	-	-
<b>B. Egresos Presupuestarios <sup>1</sup> (B = B1+B2)</b>	37,572,475	25,517,983	21,920,766
B1. Gasto No Etiquetado (sin incluir Amortización de la Deuda Pública)	37,572,475	20,419,294	17,174,812
B2. Gasto Etiquetado (sin incluir Amortización de la Deuda Pública)	-	5,098,689	4,745,954
<b>C. Remanentes del Ejercicio Anterior (C = C1 + C2)</b>	-	-	-
C1. Remanentes de Ingresos de Libre Disposición aplicados en el periodo	-	-	-
C2. Remanentes de Transferencias Federales Etiquetadas aplicados en el periodo	-	-	-
<b>I. Balance Presupuestario (I = A - B + C)</b>	-	4,662	3,601,879
<b>II. Balance Presupuestario sin Financiamiento Neto (II = I - A3)</b>	-	4,662	3,601,879
<b>III. Balance Presupuestario sin Financiamiento Neto y sin Remanentes del Ejercicio Anterior (III = II - C)</b>	-	4,662	3,601,879

Concepto	Aprobado	Devengado	Pagado
<b>E. Intereses, Comisiones y Gastos de la Deuda (E = E1+E2)</b>	-	-	-
E1. Intereses, Comisiones y Gastos de la Deuda con Gasto No Etiquetado	-	-	-
E2. intereses, Comisiones y Gastos de la Deuda con Gasto Etiquetado	-	-	-
<b>IV. Balance Primario (IV = III + E)</b>	-	4,662	3,601,879

Concepto	Estimado/ Aprobado	Devengado	Recaudado/ Pagado
<b>F. Financiamiento (F = F1 + F2)</b>	-	-	-
F1. Financiamiento con Fuente de Pago de Ingresos de Libre Disposición	-	-	-
F2. Financiamiento con Fuente de Pago de Transferencias Federales Etiquetadas	-	-	-
<b>G. Amortización de la Deuda (G = G1 + G2)</b>	-	-	-
G1. Amortización de la Deuda Pública con Gasto No Etiquetado	-	-	-
G2. Amortización de la Deuda Pública con Gasto Etiquetado	-	-	-
<b>A3. Financiamiento Neto (A3 = F - G)</b>	-	-	-

Sistema Estatal de Evaluación  
Balance Presupuestario - LDF  
INSTITUTO SUPERIOR DE SEGURIDAD PUBLICA DEL ESTADO  
Del 01 de Enero al 30 de Septiembre de 2017  
(PESOS)

ETCA-IV-02


TRIMESTRE: TERCERO DEL 2017

Concepto	Estimado/ Aprobada	Devengado	Recaudado/ Pagado
A1. Ingresos de Libre Disposición	37,572,475	17,556,780	17,556,780
A3.1 Financiamiento Neto con Fuente de Pago de Ingresos de Libre Disposición (A3.1 = F1 - G1)	-	-	-
F1. Financiamiento con Fuente de Pago de Ingresos de Libre Disposición	-	-	-
G1. Amortización de la Deuda Pública con Gasto No Etiquetado	-	-	-
B1. Gasto No Etiquetado (sin incluir Amortización de la Deuda Pública)	37,572,475	20,419,294	17,174,812
C1. Remanentes de Ingresos de Libre Disposición aplicados en el periodo	-	-	-
V. Balance Presupuestario de Recursos Disponibles (V = A1 + A3.1 - B1 + C1)	-	2,862,515	381,968
VI. Balance Presupuestario de Recursos Disponibles sin Financiamiento Neto (VI = V - A3.1)	-	2,862,515	381,968

Concepto	Estimado/ Aprobado	Devengado	Recaudado/ Pagado
A2. Transferencias Federales Etiquetadas	-	7,965,865	7,965,865
A3.2 Financiamiento Neto con Fuente de Pago de Transferencias Federales Etiquetadas (A3.2 = F2 - G2)	-	-	-
F2. Financiamiento con Fuente de Pago de Transferencias Federales Etiquetadas	-	-	-
G2. Amortización de la Deuda Pública con Gasto Etiquetado	-	-	-
B2. Gasto Etiquetado (sin incluir Amortización de la Deuda Pública)	-	5,098,689	4,745,954
C2. Remanentes de Transferencias Federales Etiquetadas aplicados en el periodo	-	-	-
VII. Balance Presupuestario de Recursos Etiquetados (VII = A2 + A3.2 - B2 + C2)	-	2,867,176	3,219,911
VIII. Balance Presupuestario de Recursos Etiquetados sin Financiamiento Neto (VIII = VII - A3.2)	-	2,867,176	3,219,911

  
C. Daniel Alberto Escalante Valenzuela

  
Lic. Manuel Orrantía Fonseca

  
M.C. Juan Miguel Arias Soto

Sistema Estatal de Evaluación  
 Relación de Cuentas Bancarias Productivas Específicas  
 INSTITUTO SUPERIOR DE SEGURIDAD PUBLICA DEL ESTADO  
 Del 01 de Enero al 30 de Septiembre de 2017  
 (pesos)

ETCA-IV-03

TRIMESTRE: TERCERO DEL 2017

Fondo, Programa o Convenio	Datos de la Cuenta Bancaria	
	Institución Bancaria	Número de Cuenta
1 FONDO DE APORTACIONES PARA LA SEGURIDAD PUBLICA	BBVA BANCOMER	0198730059
2 FONDO DE APORTACIONES PARA LA SEGURIDAD PUBLICA	BBVA BANCOMER	0105016509
3 FONDO DE APORTACIONES PARA LA SEGURIDAD PUBLICA	BBVA BANCOMER	0105016436
4 FONDO DE APORTACIONES PARA LA SEGURIDAD PUBLICA	BBVA BANCOMER	0110532878
5 FONDO DE APORTACIONES PARA LA SEGURIDAD PUBLICA	BBVA BANCOMER	0110532908
6		
7		
8		
9		
10		

\*Bajo protesta de decir verdad declaramos que los Estados Financieros y sus Notas, son razonablemente correctos y son responsabilidad del emisor\*

C. Daniel Alberto Escalante Valenzuela  
 Elaboró

Lic. Manuel Oriantia Fonseca  
 Revisó

M.C. Juan Miguel Arias Soto  
 Autorizó


Sistema Estatal de Evaluación  
 Relación de esquemas bursátiles y de coberturas financieras  
 INSTITUTO SUPERIOR DE SEGURIDAD PUBLICA DEL ESTADO  
 Del 01 de Enero al 30 de Septiembre de 2017  
 (pesos)

ETCA-IV-05

TRIMESTRE: TERCERO DEL 2017

Identificación del Instrumento	Colocación	Interés Ganados	Valor Actual
	A	B	C=A+B
1	NADA QUE INFORMAR EN ESTE APARTADO		
2			
3			
4			
5			
6			
7			
8			
9			
10			
<b>Total</b>	0.00	0.00	0.00
<b>Otros instrumentos de Bursatilización</b>			
1			
2			
3			
4			
5			
6			
7			
8			
9			
10			
<b>Total Otros Instrumentos</b>	0.00	0.00	0.00
<b>TOTAL</b>	0.00	0.00	0.00

  
 C. Daniel Alberto Escalante Valenzuela  
 Elaboró

  
 Lic. Manuel Oriantia Fonseca  
 Revisó

  
 M.C. Juan Miguel Arias Soto  
 Autorizó

SISTEMA ESTATAL DE EVALUACIÓN  
INSTITUTO SUPERIOR DE SEGURIDAD PÚBLICA  
ANÁLISIS DE VARIACIONES PROGRAMÁTICO-PRESUPUESTAL

**Metas Programadas y Realizadas a más del 100%**

**Meta 2. Capacitación Continua (119%)**

*Para este trimestre se logró rebasar la meta debido a que las distintas corporaciones policiales requirieron más de nuestros servicios.*

**Metas Programadas y Realizadas a menos del 100%**

**Meta 1: Capacitación inicial. (65%)**

*En esta meta se iniciaron cursos de capacitación extensa, con duración de 11 y 22 semanas, los cuales a la fecha aún se encuentran en proceso, es por eso que no se logró cumplir la meta.*

**Meta 3. Evaluación de habilidades y técnicas de la función policial (3%)**

*Para este segundo trimestre no se logró el cumplimiento de las metas programadas, debido a que aún se está en espera de convocatoria por parte del Secretariado Ejecutivo del Sistema Nacional de Seguridad Pública para proponer candidatos a evaluar y certificarse.*

**Meta 4: Profesionalización a nivel licenciatura de elementos de las áreas de seguridad pública. (0%)**

*Al ser una licenciatura con duración de 3.5 años, se podrá reportar su porcentaje de cumplimiento una vez concluido dicho periodo.*

**Meta 5. Evaluación y capacitación a elementos de seguridad privada (34%)**

*La carga de trabajo con las empresas de seguridad privada es por temporadas, usualmente el tercer trimestre del año no presenta mucha carga de trabajo por cuestiones de trámites de renovación de permisos de trabajo con la Secretaría de Seguridad Pública del Estado.*

**PARTIDAS**

**1000 Servicios Personales**

*12101 Honorarios.- La ampliación de \$2'049,045.00, se debe a la obtención del recurso FASP 2017.*

*14106 Otras prestaciones de seguridad social.- En esta partida se amplió \$100,000.00 para darle suficiencia presupuestal, disminuyendo la partida de 11306 Riesgo Laboral.*

*15201 Indemnizaciones al personal.- El incremento de \$187,456.65 en esta partida, es un recurso extraordinario de subsidios para pago de finiquitos.*

**2000 Materiales y Suministros**

*21401 Materiales, útiles para el procesamiento de equipos y bienes informáticos.- El incremento de \$55,000.00 proviene del remanente del ejercicio 2016.*

*21502 Formatos Impresos.- Hubo necesidad de afectar esta partida con un incremento al presupuesto por \$5,000.00 la cual no fue presupuestada originalmente, pero dicho aumento proviene del remanente del ejercicio 2016.*

**SISTEMA ESTATAL DE EVALUACIÓN  
INSTITUTO SUPERIOR DE SEGURIDAD PÚBLICA  
ANÁLISIS DE VARIACIONES PROGRAMÁTICO-PRESUPUESTAL**

21701.- *Materiales educativos.- El incremento en esta partida por \$25,000.00 fue para dar suficiencia presupuestal y proviene del remanente 2016.*

22301 *Utensilios para el servicio de alimentación.- La ampliación de \$20,000.00 en esta partida, es debido al remanente del ejercicio 2016.*

24501 *Vidrio y productos de vidrio.- El incremento presupuestario de \$4,080.88, proviene del remanente del ejercicio 2016.*

24601 *Material Eléctrico y Electrónico.- Se le realizó una ampliación de \$12,000.00 para darle suficiencia presupuestal y viene del remanente 2016.*

24801 *Materiales Complementarios.- Debido a que cuenta con alta suficiencia presupuestal, se le disminuyeron \$102,000.00 para dar suficiencia a otras partidas que lo requerían.*

24901 *Otros materiales y artículos de construcción.- A fin de darle suficiencia presupuestaria se le aplicó un incremento de \$90,000.00 el cual proviene del remanente 2016.*

25401 *Materiales, accesorios y suministros médicos.- La ampliación en esta partida por \$269.40 proviene del remanente del ejercicio 2016.*

26102 *Lubricantes y aditivos.- La ampliación de \$2,000.00 proviene del remanente del ejercicio 2016.*

27101 *Vestuarios y uniformes.- La ampliación presupuestal por \$617,402.56 proviene del recurso FASP 2017.*

28201 *Material de seguridad pública.- El incremento presupuestal obtenido en esta partida por \$1'400,000.00, proviene del recurso FASP 2017.*

28301 *Prendas de protección para la seguridad pública.- El incremento obtenido de \$ 360,557.00, proviene del recurso FASP 2017.*

29301 *Refacciones y accesorios menores de mobiliario y equipo.- Esta ampliación de \$2,995.00 se dio por el remanente del ejercicio 2016.*

### **3000 Servicios Generales**

31801 *Servicio de telecomunicaciones y satélites.- El incremento de \$15,000.00 en esta partida, se debe al remanente del ejercicio 2016.*

31701 *Servicio de acceso a internet, redes.- Se le asignó una ampliación de \$40,000.00 para darle suficiencia presupuestal y proviene del remanente 2016.*

33401 *Servicios de capacitación.- En esta partida se refleja un incremento por \$9'758,613.65, que se integra \$6'284,822.93 reportado en el primer trimestre por remanente del ejercicio 2016 y \$3'570,296.00 obtenidos en este trimestre proveniente de recurso FASP 2017.*

**Nota.-** Es preciso aclarar que el importe total de ampliación que se señala en el párrafo anterior no coincide con la sumatoria de los dos importes que lo integran debido a que, al remanente de 2016 se le disminuyen \$96,505.28 para dar suficiencia a las siguientes partidas: 21401, 22301, 24501, 25401, 31801, 35201, 38101 y 38501.

33603 *Impresiones y publicaciones.- El incremento en esta partida por \$95,993.00 proviene de recursos FASP 2017.*

33901 *Servicios profesionales, científicos y técnicos integrales.- Esta partida se incrementó por \$140,000.00 por recurso proveniente de FASP 2017.*

34401 *Seguros.- Se realizó incremento en esta partida por \$323,804.14 debido al remanente del ejercicio 2016.*

SISTEMA ESTATAL DE EVALUACIÓN  
INSTITUTO SUPERIOR DE SEGURIDAD PÚBLICA  
ANÁLISIS DE VARIACIONES PROGRAMÁTICO-PRESUPUESTAL

35101 Mantenimiento y Conservación de Inmuebles.- Se disminuyó su presupuesto por \$20,000.00 para dar suficiencia a otras partidas que lo requerían.

35201 Mantenimiento y conservación de mobiliario y equipo.- La ampliación en esta partida por \$50,000.00 se debe a recurso proveniente de remanente del ejercicio 2016.

38101 Gastos de ceremonial.- El aumento en esta partida por \$1,160.00 proviene de remanente 2016.

38501 Gastos de atención y promoción.- La ampliación de \$4,000.00 se debe a que requirió de suficiencia presupuestal y proviene del remanente 2016.

39201 Impuestos y derechos.- La ampliación de \$16,993.00 en esta partida, proviene del remanente 2016.

44203 Becas de educación media y superior.- En esta partida se refleja una ampliación al presupuesto por \$1,925,000.00, la cual se integra de \$500,000.00 provenientes del remanente 2016, reportados en el primer trimestre 2017, y por \$1,425,000.00 del recurso FASP 2017.

51501 Bienes informáticos.- La ampliación presupuestal por \$220,355.92 que se refleja en esta partida, se debe al remanente del ejercicio 2016.

51901 Otros mobiliarios y equipo de administración.- El aumento en esta partida por \$219,030.00 corresponde al remanente del ejercicio 2016.

54101 Automóviles.- La ampliación presupuestal de \$1,490,621.00, esta partida se integra de \$827,700.00 del remanente del ejercicio 2016 reportada en el primer trimestre y \$662,921.00 obtenidos del recurso FASP 2017.

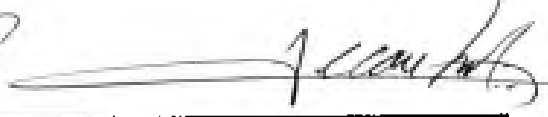
59101 Software.- Esta partida fue afectada con una ampliación de \$232,914.08, recurso proveniente del remanente del ejercicio 2016.



C. Daniel Alberto Escalante Valenzuela  
Elaboró



Lic. Manuel Orrantía Fonseca  
Revisó



M.C. Juan Miguel Arias Soto  
Autorizó