



Gobierno del
Estado de Sonora

Instituto Superior
de Seguridad Pública del Estado

ISSPE
INSTITUTO SUPERIOR DE SEGURIDAD
PÚBLICA DEL ESTADO

AGUSE

OFICIO No. DA/158/2018

Hermosillo, Sonora, 11 de Julio de 2018
"2018: Año de la Salud".

C.P. Gustavo L. Rodríguez Lozano
Subsecretario de Egresos de la Secretaría de Hacienda
P r e s e n t e.-

Por la presente remito a usted información correspondiente al Segundo Trimestre 2018 de este Instituto, misma que fue integrada cumpliendo con los lineamientos vigentes establecidos por la Comisión Nacional de Armonización Contable (CONAC).

Asimismo, hago de su conocimiento que dicha información fue enviada vía electrónica en formato Excel, a los siguientes correos:

organismos@egresos.sonora.gob.mx
elenacp2012@hotmail.com de Elena Núñez Ortega

Sin más por el momento, quedo de usted.

ATENTAMENTE
DIRECTOR DE ADMINISTRACIÓN

LIC. MANUEL ORRANTIA FONSECA

SECRETARIA DE HACIENDA
SUBSECRETARIA DE EGRESOS
RECIBIDO
8:35
11 JUL 2018
manuel
DIRECCION GENERAL DE PLANEACION
EVALUACION

GOBIERNO DEL ESTADO DE SONORA
SECRETARIA DE HACIENDA
RECIBIDO
11 JUL 2018
SUBSECRETARIA DE EGRESOS

C.c.p. M.C. Juan Miguel Arias Soto. Director General del Instituto Superior de Seguridad Pública del Estado.
c.C.P. Archivo

daev

Unidos logramos más

Carretera Internacional a Guaymas Col. "Y" Griega Km. 3.5 | Tel. (662) 250-2371, 250-1449 y 254-0401
Tel. 01800-224-5000, Hermosillo, Sonora, México | www.isspe.gob.mx



Gobierno del
Estado de Sonora

Instituto Superior
de Seguridad Pública del Estado

ISSPE
INSTITUTO SUPERIOR DE SEGURIDAD
PÚBLICA DEL ESTADO

OFICIO No. DA/158/2018

Hermosillo, Sonora, 11 de Julio de 2018
"2018: Año de la Salud".

C.P. Gustavo L. Rodríguez Lozano
Subsecretario de Egresos de la Secretaría de Hacienda
Presente.-

Por la presente remito a usted información correspondiente al Segundo Trimestre 2018 de este Instituto, misma que fue integrada cumpliendo con los lineamientos vigentes establecidos por la Comisión Nacional de Armonización Contable (CONAC).

Asimismo, hago de su conocimiento que dicha información fue enviada vía electrónica en formato Excel, a los siguientes correos:

organismos@egresos.sonora.gob.mx
elenacp2012@hotmail.com de Elena Núñez Ortega

Sin más por el momento, quedo de usted.

ATENTAMENTE
DIRECTOR DE ADMINISTRACIÓN

LIC. MANUEL ORRANTIA FONSECA

C.c.p. M.C. Juan Miguel Arias Soto. Director General del Instituto Superior de Seguridad Pública del Estado.
c.C.P. Archivo

daev

Unidos logramos más

Carretera Internacional a Guaymas Col. "Y" Griega Km. 3.5 | Tel. (662) 250-2371, 250-1449 y 254-0401
Tel. 01800-224-5000, Hermosillo, Sonora, México | www.isspe.gob.mx

Sistema Estatal de Evaluación
Estado de Situación Financiera
INSTITUTO SUPERIOR DE SEGURIDAD PÚBLICA DEL ESTADO
Al 30 de JUNIO de 2018
(PESOS)

ETCA-I-01

TRIMESTRE: SEGUNDO DEL 2018

ACTIVO	2018	2017	PASIVO	2018	2017
Activo Circulante			Pasivo Circulante		
Efectivo y Equivalentes	35,753,076.43	15,378,349.28	Cuentas por Pagar a Corto Plazo	6,897,349.35	9,783,943.44
Derechos a Recibir Efectivo o Equivalentes	3,325,915.70	3,782,455.24	Documentos por Pagar a Corto Plazo	-	787,000.00
Derechos a Recibir Bienes o Servicios	-	-	Porción a Corto Plazo de la Deuda Pública a Largo Plazo	-	-
Inventarios	-	-	Títulos y Valores a Corto Plazo	-	-
Almacenes	-	-	Pasivos Diferidos a Corto Plazo	-	-
Estimación por Pérdida o Deterioro de Activos Circulantes	-	-	Fondos y Bienes de Terceros en Garantía y/o Administración a Corto Plazo	-	-
Otros Activos Circulantes	-	-	Provisiones a Corto Plazo	-	-
			Otros Pasivos a Corto Plazo	-	-
Total de Activos Circulantes	39,878,992.13	19,160,804.52	Total de Pasivos Circulantes	6,897,349.35	10,490,943.44
Activo No Circulante			Pasivo No Circulante		
Inversiones Financieras a Largo Plazo	-	-	Cuentas por Pagar a Largo Plazo	-	-
Derechos a Recibir Efectivo o Equivalentes a Largo Plazo	-	-	Documentos por Pagar a Largo Plazo	-	-
Bienes Inmuebles, Infraestructura y Construcciones en Proceso	32,970,000.00	32,970,000.00	Deuda Pública a Largo Plazo	-	-
Bienes Muebles	8,462,204.92	7,131,085.66	Pasivos Diferidos a Largo Plazo	-	-
Activos Intangibles	-	-	Fondos y Bienes de Terceros en Garantía y/o en Administración a Largo Plazo	-	-
Depreciación, Deterioro y Amortización Acumulada de Bienes	3,631,099.84	2,855,228.18	Provisiones a Largo Plazo	-	-
Activos Diferidos	-	-			
Estimación por Pérdida o Deterioro de Activos no Circulantes	-	-			
Otros Activos no Circulantes	-	-			
Total de Activos No Circulantes	37,801,105.88	37,245,865.56	Total de Pasivos No Circulantes	-	-
Total de Activos	76,880,098.01	56,496,670.08	Total de Pasivo	6,897,349.35	18,490,943.44

Hacienda Pública/Patrimonio

Hacienda Pública/Patrimonio Contribuido	33,395,378.24	33,547,379.53
Aportaciones	33,395,378.24	33,547,379.53
Donaciones de Capital	-	-
Actualización de la Hacienda Pública/Patrimonio		
Hacienda Pública/Patrimonio Generado	36,587,378.42	12,368,347.11
Resultados del Ejercicio (Ahorro/ Desahorro)	26,409,363.71	11,106,748.41
Resultados de Ejercicios Anteriores	18,134,298.45	9,028,050.04
Reservas	1,484,534.59	1,484,534.59
Reservas	-	-
Rectificaciones de Resultados de Ejercicios Anteriores	1,440,826.33	749,514.87
Exceso o Insuficiencia en la Actualización de la Hacienda Pública/Patrimonio		
Resultado por Posición Monetaria	-	-
Resultado por Tenencia de Activos no Monetarios	-	-
Total Hacienda Pública/Patrimonio	69,982,748.66	45,815,726.64
Total de Pasivo y Hacienda Pública/Patrimonio	76,880,098.01	56,486,678.88

*Bajo protesta de decir verdad declaramos que los Estados Financieros y sus Notas, son razonablemente correctos y son responsabilidad del emisor

C. Daniel Alberto Valenzuela
Elaboró

L. Manuel Orianna por seca
Revisó

M.C. Juan Miguel Arias Soto
Autorizó

Sistema Estat Evaluación
Estado de Situación Financiera - Detallado - LDF
INSTITUTO SUPERIOR DE SEGURIDAD PUBLICA DEL ESTADO
 Al 31 de DICIEMBRE de 2017 y al 30 de JUNIO de 2018 (b)

ETCA-

TRIMESTRE: SEGUNDO DEL 2018

(PESOS)

Concepto (c)	2018	31 de diciembre de 2017	Concepto (c)	2018	31 de diciembre de 2017
ACTIVO			PASIVO		
Activo Circulante			Pasivo Circulante		
a. Efectivo y Equivalentes (a=a1+a2+a3+a4+a5+a6+a7)	35,753,076.43	15,376,349.28	a. Cuentas por Pagar a Corto Plazo (a=a1+a2+a3+a4+a5+a6+a7+a8+a9)	6,897,349.35	9,783,943.44
a1) Efectivo	10,000.00	-	a1) Servicios Personales por Pagar a Corto Plazo	-	1,122,169.44
a2) Bancos/Tesorería	35,743,076.43	15,378,349.28	a2) Proveedores por Pagar a Corto Plazo	4,566,655.80	6,365,628.66
a3) Bancos/Dependencias y Otros	-	-	a3) Contratistas por Obras Públicas por Pagar a Corto Plazo	-	-
a4) Inversiones Temporales (Hasta 3 meses)	-	-	a4) Participaciones y Aportaciones por Pagar a Corto Plazo	-	-
a5) Fondos con Afectación Específica	-	-	a5) Transferencias Otorgadas por Pagar a Corto Plazo	-	-
a6) Depósitos de Fondos de Terceros en Garantía y/o Administración	-	-	a6) Intereses, Comisiones y Otros Gastos de la Deuda Pública por Pagar a Corto Plazo	-	-
a7) Otros Efectivos y Equivalentes	-	-	a7) Retenciones y Contribuciones por Pagar a Corto Plazo	2,330,693.55	2,296,145.34
b. Derechos a Recibir Efectivo o Equivalentes (b=b1+b2+b3+b4+b5+b6+b7)	3,325,915.70	3,762,455.24	a8) Devoluciones de la Ley de Ingresos por Pagar a Corto Plazo	-	-
b1) Inversiones Financieras de Corto Plazo	-	-	a9) Otras Cuentas por Pagar a Corto Plazo	-	-
b2) Cuentas por Cobrar a Corto Plazo	3,287,529.16	3,770,802.23	b. Documentos por Pagar a Corto Plazo (b=b1+b2+b3)	-	707,000.00
b3) Deudores Diversos por Cobrar a Corto Plazo	30,883.01	1,414.28	b1) Documentos Comerciales por Pagar a Corto Plazo	-	-
b4) Ingresos por Recuperar a Corto Plazo	-	-	b2) Documentos con Contratistas por Obras Públicas por Pagar a Corto Plazo	-	-
b5) Deudores por Anticipos de la Tesorería a Corto Plazo	-	-	b3) Otros Documentos por Pagar a Corto Plazo	-	707,000.00
b6) Préstamos Otorgados a Corto Plazo	-	-	c. Porción a Corto Plazo de la Deuda Pública a Largo Plazo (c=c1+c2)	-	-
b7) Otros Derechos a Recibir Efectivo o Equivalentes a Corto Plazo	7,503.53	10,238.73	c1) Porción a Corto Plazo de la Deuda Pública	-	-
c. Derechos a Recibir Bienes o Servicios (c=c1+c2+c3+c4+c5)	-	-	c2) Porción a Corto Plazo de Arrendamiento Financiero	-	-
c1) Anticipo a Proveedores por Adquisición de Bienes y Prestación de Servicios a Corto Plazo	-	-	d. Títulos y Valores a Corto Plazo	-	-
c2) Anticipo a Proveedores por Adquisición de Bienes Inmuebles y Muebles a Corto Plazo	-	-	e. Pasivos Diferidos a Corto Plazo (e=e1+e2+e3)	-	-
c3) Anticipo a Proveedores por Adquisición de Bienes Intangibles a Corto Plazo	-	-	e1) Ingresos Cobrados por Adelantado a Corto Plazo	-	-
c4) Anticipo a Contratistas por Obras Públicas a Corto Plazo	-	-	e2) Intereses Cobrados por Adelantado a Corto Plazo	-	-
c5) Otros Derechos a Recibir Bienes o Servicios a Corto Plazo	-	-	e3) Otros Pasivos Diferidos a Corto Plazo	-	-
d. Inventarios (d=d1+d2+d3+d4+d5)	-	-	f. Fondos y Bienes de Terceros en Garantía y/o Administración a Corto Plazo (f=f1+f2+f3+f4+f5+f6)	-	-
d1) Inventario de Mercancías para Venta	-	-	f1) Fondos en Garantía a Corto Plazo	-	-
d2) Inventario de Mercancías Terminadas	-	-	f2) Fondos en Administración a Corto Plazo	-	-
d3) Inventario de Mercancías en Proceso de Elaboración	-	-	f3) Fondos Contingentes a Corto Plazo	-	-
d4) Inventario de Materias Primas, Materiales y Suministros para Producción	-	-	f4) Fondos de Fideicomisos, Mandatos y Contratos Análogos a Corto Plazo	-	-
d5) Bienes en Tránsito	-	-	f5) Otros Fondos de Terceros en Garantía y/o Administración a Corto Plazo	-	-
e. Almacenes	-	-	f6) Valores y Bienes en Garantía a Corto Plazo	-	-

Concepto	2018	31 de diciembre de 2017	cepto (c)	2018	31 de diciembre de 2017
Estimación por Pérdida o Deterioro de Activos Circulantes (f=f1+f2)			g. Provisiones a Corto Plazo (g=g1+g2+g3)		
f1) Estimaciones para Cuentas Incobrables por Derechos a Recibir Efectivo o Equivalentes			g1) Provisión para Demandas y Juicios a Corto Plazo		
f2) Estimación por Deterioro de Inventarios			g2) Provisión para Contingencias a Corto Plazo		
g. Otros Activos Circulantes (g=g1+g2+g3+g4)			g3) Otras Provisiones a Corto Plazo		
g1) Valores en Garantía			h. Otros Pasivos a Corto Plazo (h=h1+h2+h3)		
g2) Bienes en Garantía (excluye depósitos de fondos)			h1) Ingresos por Clasificar		
g3) Bienes Derivados de Embargos, Decomisos, Aseguramientos y Dación en Pago			h2) Recaudación por Participar		
g4) Adquisición con Fondos de Terceros			h3) Otros Pasivos Circulantes		
IA. Total de Activos Circulantes (IA = a + b + c + d + e + f + g)	39,078,992.13	19,160,804.52	IA. Total de Pasivos Circulantes (IA = a + b + c + d + e + f + g + h)	6,897,349.35	10,490,943.44
Activo No Circulante			Pasivo No Circulante		
a. Inversiones Financieras a Largo Plazo			a. Cuentas por Pagar a Largo Plazo		
b. Derechos a Recibir Efectivo o Equivalentes a Largo Plazo			b. Documentos por Pagar a Largo Plazo		
c. Bienes inmuebles, infraestructura y Construcciones en Proceso	32,970,000.00	32,970,000.00	c. Deuda Pública a Largo Plazo		
d. Bienes Muebles	8,462,204.92	7,131,085.66	d. Pasivos Diferidos a Largo Plazo		
e. Activos Intangibles			e. Fondos y Bienes de Terceros en Garantía y/o en Administración a Largo Plazo		
f. Depreciación, Deterioro y Amortización Acumulada de Bienes	3,631,099.04	2,855,220.10	f. Provisiones a Largo Plazo		
g. Activos Diferidos			iiB. Total de Pasivos No Circulantes (iiB=a + b + c + d + e + f)		
h. Estimación por Pérdida o Deterioro de Activos no Circulantes					
i. Otros Activos no Circulantes			ii. Total del Pasivo (ii = IA + iiB)	6,897,349.35	10,490,943.44
IB. Total de Activos No Circulantes (IB = a + b + c + d + e + f + g + h + i)	37,801,105.88	37,245,865.56	HACIENDA PÚBLICA/PATRIMONIO		
I. Total del Activo (I = IA + IB)	76,880,098.01	56,406,670.08	iiA. Hacienda Pública/Patrimonio Contribuido (iiiA = a + b + c)	33,395,378.24	33,547,379.53
			a. Aportaciones	33,395,378.24	33,547,379.53
			b. Donaciones de Capital		
			c. Actualización de la Hacienda Pública/Patrimonio		
			iiiB. Hacienda Pública/Patrimonio Generado (iiiB = a + b + c + d + e)	36,587,370.42	12,368,347.11
			a. Resultados del Ejercicio (Ahorro/ Desahorro)	26,409,363.71	1,106,248.41
			b. Resultados de Ejercicios Anteriores	10,134,298.45	9,028,050.04
			c. Revalúos	1,484,534.59	1,484,534.59
			d. Reservas		
			e. Rectificaciones de Resultados de Ejercicios Anteriores	1,440,826.33	749,514.07
			iiiC. Exceso o Insuficiencia en la Actualización de la Hacienda Pública/Patrimonio (iiC=a+b)		
			a. Resultado por Posición Monetaria		
			b. Resultado por Tenencia de Activos no Monetarios		
			iii. Total Hacienda Pública/Patrimonio (iii = iiiA + iiiB + iiiC)	69,982,748.66	45,915,726.64
			iv. Total del Pasivo y Hacienda Pública/Patrimonio (IV = ii + iii)	76,880,098.01	56,406,670.08

C. Daniel Alberto Escalante Valenzuela
Elaboró

Lic. Manuel Orrantía Fonseca
Revisó

M.C. Juan Miguel Arias Soto
Autorizó


Sistema Estatal de Evaluación
Estado de Actividades
INSTITUTO SUPERIOR DE SEGURIDAD PUBLICA DEL ESTADO
Del 01 de ENERO al 30 de JUNIO de 2018
(PESOS)


ETCA-I-03

TRIMESTRE: SEGUNDO DEL 2018

	2018	2017
INGRESOS Y OTROS BENEFICIOS		
Ingresos de la Gestión:	44,692,368.51	3,771,740.00
Impuestos	-	-
Cuotas y Aportaciones de Seguridad Social	-	-
Contribuciones de Mejoras	-	-
Derechos	-	-
Productos de Tipo Corriente	-	-
Aprovechamientos de Tipo Corriente	-	-
Ingresos por Venta de Bienes y Servicios	44,692,368.51	3,771,740.00
Ingresos no Comprendidos en las Fracciones de la Ley de Ingresos Causados en Ejercicios Fiscales Anteriores Pendientes de Liquidación o Pago	-	-
Participaciones, Aportaciones, Transferencias, Asignaciones, Subsidios y Otras Ayudas	11,776,054.98	11,662,634.30
Participaciones y Aportaciones	-	4,892,048.94
Transferencia, Asignaciones, Subsidios y Otras Ayudas	11,776,054.98	6,770,585.36
Otros Ingresos y Beneficios	17,313.89	39,558.20
Ingresos Financieros	63.89	-
Incremento por Variación de Inventarios	-	-
Disminución del Exceso de Estimaciones por Pérdida o Deterioro u Obsolescencia	-	-
Disminución del Exceso de Provisiones	-	-
Otros Ingresos y Beneficios Varios	17,250.00	39,558.20
Total de Ingresos y Otros Beneficios	56,468,737.38	15,473,932.50
GASTOS Y OTRAS PÉRDIDAS		
Gastos de Funcionamiento	28,475,922.57	15,654,862.44
Servicios Personales	8,113,896.03	7,379,419.12
Materiales y Suministros	2,410,532.83	2,999,021.31
Servicios Generales	17,951,493.71	5,276,422.01
Transferencias, Asignaciones, Subsidios y Otras Ayudas	590,789.61	885,000.00
Transferencias Internas y Asignaciones al Sector Público	-	-
Transferencias al Resto del Sector Público	-	-
Subsidios y Subvenciones	-	-
Ayudas Sociales	573,576.28	805,000.00
Pensiones y Jubilaciones	17,213.33	-
Transferencias a Fideicomisos, Mandatos y Contratos Análogos	-	-
Transferencias a la Seguridad Social	-	-
Donativos	-	-
Transferencias al Exterior	-	-
Participaciones y Aportaciones	-	-
Participaciones	-	-
Aportaciones	-	-
Convenios	-	-
Intereses, Comisiones y Otros Gastos de la Deuda Pública	-	-
Intereses de la Deuda Pública	-	-
Comisiones de la Deuda Pública	-	-
Gastos de la Deuda Pública	-	-
Costo por Coberturas	-	-
Apoyos Financieros	-	-
Otros Gastos y Pérdidas Extraordinarias	1,009,661.49	681,132.11
Estimaciones, Depreciaciones, Deterioros, Obsolescencia y Amortizaciones	1,009,661.49	681,132.11
Provisiones	-	-
Disminución de Inventarios	-	-
Aumento por Insuficiencia de Estimaciones por Pérdida o Deterioro y Obsolescencia	-	-
Aumento por Insuficiencia de Provisiones	-	-
Otros Gastos	-	-
Inversión Pública	-	-
Inversión Pública no Capitalizable	-	-
Total de Gastos y Otras Pérdidas	30,076,373.67	17,140,994.55
Resultados del Ejercicio (Ahorro/Desahorro)	26,409,363.71	1,667,062.05

Bajo protesta de decir verdad declaramos que los Estados Financieros y sus Notas, son razonablemente correctos y son responsabilidad del emisor


C. Daniel Alberto Valenzuela
Elaboró


E.R. Manuel Oyarvide Fombría
Revisó


M.C. Juan Miguel Arias Soto
Autorizó

INSTITUTO SUPERIOR DE SEGURIDAD PUBLICA DEL ESTADO

ETCA-I-04

Estado de Variación en la Hacienda Pública

Del 01 de ENERO al 30 de JUNIO de 2018

TRIMESTRE: SEGUNDO DEL 2018

Concepto	Hacienda Pública / Patrimonio Contribuido	Hacienda Pública / Patrimonio Generado de Ejercicios Anteriores	Hacienda Pública / Patrimonio Generado del Ejercicio	Exceso o Insuficiencia en la Actualización de la Hacienda Pública / Patrimonio	Total
Hacienda Pública / Patrimonio Contribuido Neto de 2017	33,547,379.53				33,547,379.53
Aportaciones	33,547,379.53				33,547,379.53
Donaciones de Capital					-
Actualización de la Hacienda Pública/Patrimonio					-
Hacienda Pública / Patrimonio Generado Neto de 2017		11,262,898.78	1,106,248.41		12,369,147.19
Resultados del Ejercicio (Ahorro/Desahorro)			1,106,248.41		1,106,248.41
Resultados de Ejercicios Anteriores		9,029,688.94			9,029,688.94
Revalúos		1,454,834.59			1,454,834.59
Reservas					-
Rectificaciones de Resultados de Ejercicios Anteriores		749,514.85			749,514.85
Exceso o Insuficiencia en la Actualización de la Hacienda Pública / Patrimonio Neto de 2017					-
Resultado por Posición Monetaria					-
Resultado por Tenencia de Activos no Monetarios					-
Hacienda Pública / Patrimonio Neto Final de 2017	33,547,379.53	11,262,898.78	1,106,248.41		45,916,726.54
Cambios en la Hacienda Pública / Patrimonio Contribuido Neto de 2018	152,001.29				152,001.29
Aportaciones	152,001.29				152,001.29
Donaciones de Capital					-
Actualización de la Hacienda Pública/Patrimonio					-
Variaciones de la Hacienda Pública / Patrimonio Generado Neto de 2018		1,106,248.41	23,112,774.90		24,219,023.31
Resultados del Ejercicio (Ahorro/Desahorro)			23,112,774.90		23,112,774.90
Resultados de Ejercicios Anteriores		1,106,248.41	1,106,248.41		2,212,496.82
Revalúos					-
Reservas					-
Rectificaciones de Resultados de Ejercicios Anteriores			2,190,340.40		2,190,340.40
Cambios en el Exceso o Insuficiencia en la Actualización de la Hacienda Pública / Patrimonio Neto de 2018					-
Resultado por Posición Monetaria					-
Resultado por Tenencia de Activos no Monetarios					-
Hacienda Pública / Patrimonio Neto Final de 2018	33,699,380.82	12,369,147.19	24,219,023.31		60,287,551.32


 C. Daniel Alberto Escalante Valenzuela
 Elaboró


 Lic. Manuel Orián de Fonseca
 Revisó


 M.C. Juan Miguel Armas Soto
 Autorizó

Sistema Estatal de Evaluación
Estado de Cambios en la Situación Financiera
INSTITUTO SUPERIOR DE SEGURIDAD PUBLICA DEL ESTADO
 Del 01 de ENERO al 30 de JUNIO de 2018
 (PESOS)


ETCA-I-05

TRIMESTRE: SEGUNDO DEL 2018

	Origen	Aplicación
Activo	1,232,418.48	21,705,846.41
Activo Circulante	456,539.54	20,374,727.15
Efectivo y Equivalentes		20,374,727.15
Derechos a Recibir Efectivo o Equivalentes	456,539.54	
Derechos a Recibir Bienes o Servicios		
Inventario		
Almacenes		
Estimación por Pérdida o Deterioro de Activos Circulantes		
Otros Activos Circulantes		
Activo No Circulante	775,878.94	1,331,119.26
Inversiones Financieras a Largo Plazo		
Derechos a Recibir Efectivo o Equivalentes a Largo Plazo		
Bienes Inmuebles, Infraestructura y Construcciones en Proceso		
Bienes Muebles		1,331,119.26
Activos Intangibles		
Depreciación, Deterioro y Amortización Acumulada de Bienes	775,878.94	
Activos Diferidos		
Estimación por Pérdida o Deterioro de Activos no Circulantes		
Otros Activos no Circulantes		
Pasivo	0.00	3,593,594.09
Pasivo Circulante	0.00	3,593,594.09
Cuentas por Pagar a Corto Plazo		2,886,594.09
Documentos por Pagar a Corto Plazo		707,000.00
Porción a Corto Plazo de la Deuda Pública a Largo Plazo		
Títulos y Valores a Corto Plazo		
Pasivos Diferidos a Corto Plazo		
Fondos y Bienes de Terceros en Garantía y/o Administración a Corto Plazo		
Provisiones a Corto Plazo		
Otros Pasivos a Corto Plazo		
Pasivo No Circulante	0.00	0.00
Cuentas por Pagar a Largo Plazo		
Documentos por Pagar a Largo Plazo		
Deuda Pública a Largo Plazo		
Pasivos Diferidos a Largo Plazo		
Fondos y Bienes de Terceros en Garantía y/o en Administración a Largo Plazo		
Provisiones a Largo Plazo		
HACIENDA PUBLICA/PATRIMONIO	26,409,363.71	2,342,341.69
Hacienda Pública/Patrimonio Contribuido	0.00	152,001.29
Aportaciones		152,001.29
Donaciones de Capital		
Actualización de la Hacienda Pública/Patrimonio		
Hacienda Pública/Patrimonio Generado	26,409,363.71	2,190,340.40
Resultados del Ejercicio (Ahorro/ Desahorro)	25,303,115.30	
Resultados de Ejercicios Anteriores	1,106,248.41	
Revalúos		
Reservas		
Rectificaciones de Resultados de Ejercicios Anteriores		2,190,340.40
Excesos o insuficiencia en la Actualización de la Hacienda Pública/Patrimonio	0.00	0.00
Resultado por Posición Monetaria		
Resultado por Tenencia de Activos no Monetarios		

Bajo protesta de decir verdad declaramos que los Estados Financieros y sus Notas, son razonablemente correctos y son responsabilidad del emisor


 C. Diputado Alberto Escalante Valenzuela
 Elaboró


 Lic. Manuel Carranza Paniagua
 Revisó


 M.C. Juan Miguel Arias Soto
 Autorizó

Sistema Estatal de Evaluación
Estado de Flujos de Efectivo
INSTITUTO SUPERIOR DE SEGURIDAD PUBLICA DEL ESTADO
Al 30 de JUNIO de 2018
(PESOS) TRIMESTRE: SEGUNDO DEL 2018

ETCA-I-06

Concepto	2018	2017
Flujos de Efectivo de las Actividades de Operación		
Origen	56,485,737.38	15,473,932.50
Impuestos		
Cuotas y Aportaciones de Seguridad Social		
Contribuciones de mejoras		
Derechos		
Productos de Tipo Corriente		
Aprovechamientos de Tipo Corriente		
Ingresos por Venta de Bienes y Servicios	44,692,368.51	3,771,740.00
Ingresos no Comprendidos en las Fracciones de la Ley de Ingresos Causados en Ejercicios Fiscales Anteriores		
Pendientes de Liquidación o Pago		
Participaciones y Aportaciones		4,892,048.94
Transferencias, Asignaciones y Subsidios y Otras Ayudas	11,776,054.98	6,770,585.36
Otros Origenes de Operación	17,313.89	39,558.20
Aplicación	34,593,199.69	16,459,862.44
Servicios Personales	8,113,896.03	7,379,419.12
Materiales y Suministros	1,415,392.15	2,999,021.31
Servicios Generales	15,876,309.71	5,276,422.01
Transferencias Internas y Asignaciones al Sector Público		
Transferencias al resto del Sector Público		
Subsidios y Subvenciones		
Ayudas Sociales	573,576.28	805,000.00
Pensiones y Jubilaciones	14,690.94	
Transferencias a Fideicomisos, Mandatos y Contratos Análogos		
Transferencias a la Seguridad Social		
Donativos		
Transferencias al Exterior		
Participaciones		
Aportaciones		
Convenios		
Otras Aplicaciones de Operación	8,599,334.58	
Flujos Netos de Efectivo por Actividades de Operación	21,892,537.69	-985,929.94
Flujos de Efectivo de las Actividades de Inversión		
Origen	0.00	0.00
Bienes Inmuebles, Infraestructura y Construcciones en Proceso		
Bienes Muebles		
Otros Origenes de Inversión		
Aplicación	1,517,810.54	28,507.70
Bienes Inmuebles, Infraestructura y Construcciones en Proceso		
Bienes Muebles		
Otras Aplicaciones de Inversión	1,517,810.54	28,507.70
Flujos Netos de Efectivo por Actividades de Inversión	-1,517,810.54	-28,507.70
Flujo de Efectivo de las Actividades de Financiamiento		
Origen	0.00	5,859,003.65
Endeudamiento Neto		
Interno		
Externo		
Otros Origenes de Financiamiento		5,859,003.65
Aplicación	0.00	656,869.02
Servicios de la Deuda		
Interno		
Externo		
Otras Aplicaciones de Financiamiento		656,869.02
Flujos netos de Efectivo por Actividades de Financiamiento	0.00	5,202,134.63
Incremento/Disminución Neta en el Efectivo y Equivalentes al Efectivo	20,374,727.15	4,187,696.99
Efectivo y Equivalentes al Efectivo al Inicio del Ejercicio	15,378,349.28	4,777,719.12
Efectivo y Equivalentes al Efectivo al Final del Ejercicio	35,753,076.43	8,965,416.11

Bajo protesta de decir verdad declaramos que los Estados Financieros y sus Notas son razonablemente correctos y son responsabilidad del emisor

C. Daniel Alberto Esté ante Valenzuela
Elaboró

Lic. Manuel Ortanúa Fonseca
Revisó

M.C. Juan Miguel Arias Soto
Autorizó

Estado Analítico del Activo

INSTITUTO SUPERIOR DE SEGURIDAD PUBLICA DEL ESTADO

Del 01 de ENERO al 30 de JUNIO de 2018


(PESOS)


TRIMESTRE: SEGUNDO DEL 2018

Concepto	Saldo Inicial 1	Cargos del Periodo 2	Abonos del Periodo 3	Saldo Final 4 (1+2-3)	Variación del Periodo (4-1)
ACTIVO	56,406,670.08	108,362,154.34	87,888,726.41	76,880,098.01	20,473,427.93
Activo Circulante	19,160,804.52	106,812,796.93	86,894,609.32	39,078,992.13	19,918,187.61
Efectivo y Equivalentes	15,378,349.28	60,406,474.14	40,031,746.99	35,753,076.43	20,374,727.15
Derechos a Recibir Efectivo o Equivalentes	3,782,455.24	46,406,322.79	46,862,862.33	3,325,915.70	-456,539.54
Derechos a Recibir Bienes o Servicios				0.00	0.00
Inventarios				0.00	0.00
Almacenes				0.00	0.00
Estimación por Pérdida o Deterioro de Activos Circulantes				0.00	0.00
Otros Activos Circulantes				0.00	0.00
Activo No Circulante	37,245,865.56	1,549,357.41	994,117.09	37,801,105.88	555,240.32
Inversiones Financieras a Largo Plazo				0.00	0.00
Derechos a Recibir Efectivo o Equivalentes a Largo Plazo				0.00	0.00
Bienes Inmuebles, Infraestructura y Construcciones en Proceso	32,970,000.00	0.00	0.00	32,970,000.00	0.00
Bienes Muebles	7,131,085.67	1,528,890.86	197,771.60	8,462,204.93	1,331,119.26
Activos Intangibles		0.00	0.00	0.00	0.00
Depreciación, Deterioro y Amortización Acumulada de Bienes	-2,855,220.11	20,466.55	796,345.49	-3,631,099.05	-775,878.94
Activos Diferidos				0.00	0.00
Estimación por Pérdida o Deterioro de Activos no Circulantes				0.00	0.00
Otros Activos no Circulantes				0.00	0.00

Bajo protesta de decir verdad declaramos que los Estados Financieros y sus Notas, son razonablemente correctos y son responsabilidad del emisor


 C. Daniel Alberto Escalante Valenzuela
 Elaboró


 Lic. Manuel Orrantía Fonseca
 Revisó


 M.C. Juan Miguel Arias Soto
 Autorizó

Sistema Estatal de Evaluación
Estado Analítico de la Deuda y Otros Pasivos
INSTITUTO SUPERIOR DE SEGURIDAD PUBLICA DEL ESTADO
 Del 01 de ENERO al 30 de JUNIO de 2018


ETCA-I-08


(PESOS)


TRIMESTRE: SEGUNDO DEL 2018

DENOMINACIÓN DE LAS DEUDAS	MONEDA DE CONTRATACIÓN	INSTITUCIÓN O PAÍS ACREEDOR	SALDO INICIAL DEL PERIODO	SALDO FINAL DEL PERIODO
DEUDA PÚBLICA				
Corto Plazo				
Deuda Interna			0.00	0.00
Instituciones de Crédito			0.00	0.00
Títulos y Valores				
Arrendamientos Financieros				
Deuda Externa			0.00	0.00
Organismos Financieros Internacionales			0.00	
Deuda Bilateral				
Títulos y Valores				
Arrendamientos Financieros				
<i>Subtotal Corto Plazo</i>			<i>0.00</i>	<i>0.00</i>
Largo Plazo				
Deuda Interna			0.00	0.00
Instituciones de Crédito				
Títulos y Valores				
Arrendamientos Financieros				
Deuda Externa			0.00	0.00
Organismos Financieros Internacionales				
Deuda Bilateral				
Títulos y Valores				
Arrendamientos Financieros				
<i>Subtotal Largo Plazo</i>			<i>0.00</i>	<i>0.00</i>
Otros Pasivos			10,490,943.44	6,897,349.35
Total Deuda y Otros Pasivos			10,490,943.44	6,897,349.35

Bajo protesta de decir verdad, los datos que se muestran en los estados financieros y sus notas, son razonablemente correctos y son responsabilidad del emisor


 C. Daniel Alberto Escalante Valenzuela
 Elaboró


 Lic. Manuel Orrantía Fonseca
 Revisó


 M.C. Juan Miguel Arias Soto
 Autorizó

Sistema Estat. Evaluación
Informe Analítico de la Deuda Pública y Otros Pasivos - LDF
INSTITUTO SUPERIOR DE SEGURIDAD PUBLICA DEL ESTADO
 Del 01 de ENERO al 30 de JUNIO de 2018
 (PESOS)

ETCA-I-09

TRIMESTRE: SEGUNDO DEL 2018

Denominación de la Deuda Pública y Otros Pasivos (c)	Salde al 31 de diciembre de 2017(d)	Disposiciones del Periodo (e)	Amortizaciones del Periodo (f)	Revaluaciones, Reclasificaciones y Otros Ajustes (g)	Saldo Final del Periodo (h) h=d+e-f+g	Pago de intereses del Periodo (i)	Pago de Comisiones y demás costos asociados durante el Periodo (j)
1. Deuda Pública (1=A+B)							
A. Corto Plazo (A=a1+a2+a3)							
a1) Instituciones de Crédito							
a2) Títulos y Valores							
a3) Arrendamientos Financieros							
B. Largo Plazo (B=b1+b2+b3)							
b1) Instituciones de Crédito							
b2) Títulos y Valores							
b3) Arrendamientos Financieros							
2. Otros Pasivos	10,490,943.44				6,897,349.35		
3. Total de la Deuda Pública y Otros Pasivos (3=1+2)	10,490,943.44				6,897,349.35		
4. Deuda Contingente 1 (informativo)							
A. Deuda Contingente 1							
B. Deuda Contingente 2							
C. Deuda Contingente XX							
5. Valor de Instrumentos Bono Cupón Cero 2 (informativo)							
A. Instrumento Bono Cupón Cero 1							
B. Instrumento Bono Cupón Cero 2							
C. Instrumento Bono Cupón Cero XX							

1 Se refiere a cualquier Financiamiento sin fuente e garantía de pago definida, que sea asumida de manera solidaria o subsidiaria por las Entidades Federativas con sus Municipios, organismos descentralizados y empresas de participación estatal mayoritaria y fideicomisos, locales o municipales, y por los Municipios con sus respectivos organismos descentralizados y empresas de participación municipal mayoritaria.

2 Se refiere al valor del Bono Cupón Cero que respalde el pago de los créditos asociados al mismo (Activo).

Obligaciones a Corto Plazo (k)	Monto Contratado (l)	Plazo Pasado (m)	Tasa de Interés (n)	Comisiones y Costos Relacionados (o)	Tasa Efectiva (p)
6. Obligaciones a Corto Plazo (informativo)					
A. Crédito 1					
B. Crédito 2					
C. Crédito XX					


 C. Daniel Alberto Escalante Valenzuela
 Elaboró


 Lic. Maguel Oriantia Fonseca
 Revisó


 M.C. Juan Miguel Arias Soto
 Autorizó

Sistema Estatal de Evaluación
Informe Analítico de Obligaciones Diferentes de Financiamientos – LDF
INSTITUTO SUPERIOR DE SEGURIDAD PUBLICA DEL ESTADO

ETCA-I-10

Del 01 de ENERO al 30 de JUNIO de 2018


TRIMESTRE: SEGUNDO DEL 2018

(PESOS)

Denominación de las Obligaciones Diferentes de Financiamiento (c)	Fecha del Contrato (d)	Fecha de Inicio de operación del proyecto (e)	Fecha de vencimiento (f)	Monto de la inversión pactado (g)	Plazo pactado (h)	Monto promedio mensual del pago de la contraprestación (i)	Monto promedio mensual del pago de la contraprestación correspondiente al pago de Inversión (j)	Monto pagado de la inversión al XX de XXXXXX de 2018 (k)	Monto pagado de la inversión actualizado al XX de XXXXXX de 2018 (l)	Saldo pendiente por pagar de la inversión al XX de XXXXXX de 2018 (m = g – i)
A. Asociaciones Público Privadas (APP's) (A=a+b+c+d) a) APP 1 b) APP 2 c) APP 3 d) APP XX B. Otros Instrumentos (B=a+b+c+d) a) Otro Instrumento 1 b) Otro Instrumento 2 c) Otro Instrumento 3 d) Otro Instrumento XX C. Total de Obligaciones Diferentes de Financiamiento (C=A+B)										

NADA QUE INFORMAR EN ESTE FORMATO


 C. Daniel Alberto Escalante Valenzuela
 Elaboró


 Lic. Manuel Orrantía Fonseca
 Revisó


 M.C. Juan Miguel Arias Soto
 Autorizó


Sistema Estatal de Evaluación
Informe sobre Pasivos Contingentes
INSTITUTO SUPERIOR DE SEGURIDAD PUBLICA DEL ESTADO
Al 30 de JUNIO de 2018
(PESOS)

ETCA-I-11

TRIMESTRE: SEGUNDO DEL 2018

A Corto Plazo

A Mediano Plazo




A Largo Plazo

Demanda Laboral (5 EXPEDIENTES.)	3,289,476
Demanda Indemnizacion por muerte	<u>10,786,745</u>
	14,076,221

Bajo protesta de decir verdad declaramos que los Estados Financieros y sus Notas, son razonablemente correctos y son responsabilidad del emisor


C. Daniel Alberto Escalante Valenzuela
Elaboró


Lic. Manuel Orrantía Fonseca
Revisó


M.C. Juan Miguel Arias Soto
Autorizó

Al 30 de Junio de 2018
 (PESOS)

TRIMESTRE: SEGUNDO DEL 2018

a) NOTAS DE DESGLOSE

I) NOTAS AL ESTADO DE SITUACIÓN FINANCIERA

EFFECTIVO Y EQUIVALENTES

Las partidas que integran este rubro al 30 de junio de 2018 son las siguientes:

	2018
Efectivo	10,000
BBVA Bancomer Cta. 0104851579	32,975,362
BBVA Bancomer Cta. 0105699789	145,986
BBVA Bancomer Cta. 0150600164	70,672
BBVA Bancomer Cta. 0111639943	2,151,047
BBVA Bancomer Cta. 0111639838	400,009
TOTAL	35,753,076

DERECHOS A RECIBIR EFFECTIVO O EQUIVALENTES

Las partidas que integran este rubro al 30 de junio de 2018 son las siguientes:

	2018
Cuentas por Cobrar a Corto Plazo	3,287,529
Deudores Diversos por Cobrar a Corto Plazo	30,883
Otros Derechos a Recibir Efectivo o Equivalentes	7,504
TOTAL	3,325,916

El rubro de cuentas por cobrar está integrado de la siguiente manera:

Municipio de Hermosillo	\$ 2,076,498
Gobierno del Estado de Sonora	<u>1,211,031</u>
	\$ 3,287,529

Al 30 de Junio de 2018
 (PESOS)

TRIMESTRE: SEGUNDO DEL 2018

BIENES MUEBLES, INMUEBLES E INTANGIBLES

Las partidas que integran este rubro al 30 de junio de 2018 son las siguientes:

	2018
Terrenos	5,685,649
Edificios No Habitacionales	27,284,351
TOTAL	32,970,000

	2018
Mobiliario y Equipo de Administración	
Muebles de Oficina y Estantería	91,990
Muebles, excepto de Oficina y Estantería	120,383
Equipo de Cómputo y Tecnologías de la Información	1,364,889
Otros Mobiliarios y Equipos de Administración	628,171
Mobiliario y Eq. para Escuelas, Laboratorios y Talleres	427,765
Mobiliario y Equipo Educativo y Recreativo	
Equipos y Aparatos Audiovisuales	49,886
Cámaras Fotográficas y de Video	383
Otro Mobiliario y Equipo Educativo y Recreativo	3,276,497
Vehículos y Equipo de Transporte	
Automóviles y Equipo Terrestre	1,950,298
Maquinaria, Otros Equipos y Herramientas	
Maquinaria y Equipo Industrial	231,224
Sistemas de Aire Acond., Calefacción, y de Refrig.	197,778
Equipo de Comunicación y Telecomunicación	87,602
Otros Equipos	35,339
TOTAL	8,462,205

	2018
Depreciación Acum. Bienes Inmuebles	(1,575,671)
Depreciación Acum. Bienes Muebles	(2,055,428)
TOTAL	(3,631,099)

PASIVO CIRCULANTE

Las partidas que integran este rubro al 30 de junio de 2018 son las siguientes:

	2018
Servicios Personales por Pagar a Corto Plazo	0
Proveedores por Pagar a Corto Plazo	4,566,656
Retenciones y Contribuciones por pagar	2,330,694
Cuentas y Documentos por Pagar	0
TOTAL	6,897,349

Al 30 de Junio de 2018
 (PESOS)

TRIMESTRE: SEGUNDO DEL 2018

II) NOTAS AL ESTADO DE ACTIVIDADES

Las partidas que integran este rubro al 30 de junio de 2018 son las siguientes:

INGRESOS Y OTROS BENEFICIOS	2018
<i>Ingresos de Gestión</i>	
Ingresos por Venta de Bienes y Servicios	44,692,369
<i>Participaciones, Aportaciones, Transferencias, Asignaciones, Subsidios y Otras Ayudas</i>	
Transf., Asign., Subsidios y Otras Ayudas FEDERALES	3,101,440
Transf., Asign., Subsidios y Otras Ayudas ESTATALES	8,674,615
<i>Otros Ingresos y Beneficios</i>	
Otros Ingresos y Beneficios Varios	17,250
Ingresos Financieros	64
Total de Ingresos	56,485,737

GASTOS Y OTRAS PERDIDAS	
<i>Gastos de Funcionamiento</i>	
Servicios Personales	8,113,896
Materiales y Suministros	2,410,533
Servicios Generales	17,951,494
<i>Transferencias, Asignaciones, Subsidios y Otras Ayudas</i>	
Ayudas Sociales	573,576
Pensiones y Jubilaciones	17,213
<i>Otros Gastos y Pérdidas Extraordinarias</i>	
Estimaciones, Depreciaciones, Deterioros, Obsolescencia y Amortizaciones	1,009,661
Total Gastos y Otras Pérdidas	30,076,374

III) NOTAS AL ESTADO DE VARIACION EN LA HACIENDA PUBLICA

Se efectuaron rectificaciones a resultados de ejercicios anteriores por \$ 2,190,340.

IV) NOTAS AL ESTADO DE FLUJOS DE EFECTIVO

Efectivo y Equivalentes

El análisis de los saldos inicial y final que figuran en la última parte del estado de flujo de efectivo en la cuenta de efectivo y equivalentes es como sigue:

	2018	2017
Efectivo	10,000	0
Bancos/Tesorería	35,743,076	15,378,349
TOTAL	35,753,076	15,378,349

Al 30 de Junio de 2018
 (PESOS)

TRIMESTRE: SEGUNDO DEL 2018

V) CONCILIACIÓN ENTRE LOS INGRESOS PRESUPUESTARIOS Y CONTABLES, ASI COMO ENTRE LOS EGRESOS PRESUPUESTARIOS Y LOS GASTOS CONTABLES

Ingresos Presupuestales	56,485,673
(-) Ingresos Presupuestales No Contables	0
(+) Ingresos Contables No Presupuestales	64
Total Ingresos Contables	\$ 56,485,737

Egresos Presupuestales	30,595,603
(-) Egresos Presupuestales No Contables	(1,528,891)
(+) Egresos Contables No Presupuestales	1,009,661
Total Egresos Contables	\$ 30,076,374

b) NOTAS DE MEMORIA (CUENTAS DE ORDEN)

CONTABLES:

Pasivos Contingentes (Demandas y juicios) \$13,062,720

PRESUPUESTALES:

Concepto	Saldo Inicial	Debe	Haber	Saldo Final
Cuentas de Orden Presupuestarias	\$0.00	\$362,452,559.50	\$362,452,559.50	\$0.00
<u>Ley de Ingresos</u>	\$0.00	\$183,259,145.29	\$183,259,145.29	\$0.00
Ley de Ingresos Estimada	\$0.00	\$37,915,760.00	\$0.00	\$37,915,760.00
Ley de Ingresos por Ejecutar	\$0.00	\$56,485,673.49	\$70,287,798.31	-\$13,802,124.82
Modificaciones a la Ley de Ingresos Estimada	\$0.00	\$32,372,038.31	\$0.00	\$32,372,038.31
Ley de Ingresos Devengada	\$0.00	\$56,485,673.49	\$56,485,673.49	\$0.00
Ley de Ingresos Recaudada	\$0.00	\$0.00	\$56,485,673.49	-\$56,485,673.49
<u>Presupuesto de Egresos</u>	\$0.00	\$179,193,414.21	\$179,193,414.21	\$0.00
Presupuesto de Egresos Aprobado	\$0.00	\$0.00	\$37,915,760.00	-\$37,915,760.00
Presupuesto de Egresos por Ejercer	\$0.00	\$76,946,758.15	\$16,627,701.72	\$60,319,056.43
Modificaciones al Presupuesto de Egresos Aprobado	\$0.00	\$0.00	\$39,030,998.15	-\$39,030,998.15
Presupuesto de Egresos Comprometido	\$0.00	\$16,627,701.72	\$30,595,603.04	-\$13,967,901.32
Presupuesto de Egresos Devengado	\$0.00	\$30,595,603.04	\$27,511,675.65	\$3,083,927.39
Presupuesto de Egresos Ejercido	\$0.00	\$27,511,675.65	\$27,511,675.65	\$0.00
Presupuesto de Egresos Pagado	\$0.00	\$27,511,675.65	\$0.00	\$27,511,675.65

Al 30 de Junio de 2018
(PESOS)

TRIMESTRE: SEGUNDO DEL 2018

c) NOTAS DE GESTIÓN ADMINISTRATIVA

1.- Introducción

Los Estados Financieros de la Entidad, proveen de información financiera a sus principales usuarios; el objetivo del presente documento es la revelación del contexto y de los aspectos económicos financieros más relevantes que influyeron en las decisiones del periodo y que deberán ser considerados en la elaboración de los estados financieros para la mayor comprensión de los mismos.

2.- Panorama económico y financiero

El Instituto Superior de Seguridad Pública recibe ingresos de Subsidio Estatal, del Fondo de Aportaciones de Seguridad Pública y de Ingresos Propios.

3.- Autorización e Historia

Mediante Decreto de Ley publicado en el Boletín Oficial del Gobierno del Estado de Sonora, número 38 del 11 de Mayo de 1963, se creó en Cd. Obregón, Sonora, la “Escuela de Policía”. Posteriormente según Boletín oficial número 5, el 16 de Agosto de 1984 se realizó una reestructuración importante para transformar la “Escuela de Policía” en “Instituto de Policía”, cambiando su domicilio fiscal a Hermosillo, Sonora. Mediante Boletín Oficial No. 53 sección II de fecha el 30 de Diciembre de 1996 fue aprobada la nueva Ley No. 255 de Seguridad Pública para el Estado de Sonora, donde se establece la creación del Instituto de Seguridad Pública del Estado como un organismo público descentralizado, con personalidad jurídica y patrimonio propio.

El 17 de Noviembre del 2003 El Ing. Eduardo Bours Castelo, Gobernador Constitucional del Estado, en la ceremonia del 40 aniversario de fundación del Instituto de Seguridad Pública plantea la visión del ejecutivo acerca del nuevo papel que le corresponde desempeñar al Instituto en el periodo del 2004-2009. Un mes después, el día 18 de Diciembre del 2003, en el Boletín Oficial se publican el Decreto número 53 sección II, que reforma, adiciona y deroga diversas disposiciones de la Ley de Seguridad Pública para el Estado, agregando a su denominación la palabra “Superior”, quedando como Instituto Superior de Seguridad Pública del Estado.

Su estructura operativa se mantiene sin cambios.

4.- Organización y Objeto Social

El Instituto de Seguridad Pública del Estado, es una Entidad constituida por el Gobierno del Estado de Sonora al decretar la Ley No. 255 de Seguridad Pública para el Estado de Sonora en el capítulo III Sección Tercera publicada en el Boletín Oficial del Estado de Sonora el día 30 de Diciembre de 1996.

Al 30 de Junio de 2018
(PESOS)

TRIMESTRE: SEGUNDO DEL 2018

La Entidad es un organismo descentralizado con personalidad jurídica y patrimonio propios con sede en la ciudad de Hermosillo, Sonora, y tiene como objeto el de constituirse como la instancia estatal adecuada y responsable para la formación y capacitación científica y profesional de los elementos integrantes de las instituciones y corporaciones estatales y municipales dedicadas al cumplimiento de las funciones de seguridad pública y tránsito del personal penitenciario y de los centros de internamiento para menores infractores, así como también y conforme a los términos de la Ley No. 255. Se ocupará de la formación y capacitación profesional del personal penitenciario y del consejo tutelar para menores.

El patrimonio del Instituto está constituido por:

- I. Las aportaciones, bienes muebles e inmuebles y demás ingresos que el gobierno federal, estatal y municipal le otorguen o destinen;
- II. Las aportaciones, legados, donaciones y demás liberalidades que reciba de las personas de los sectores social y privado;
- III. Los rendimientos, recuperaciones, bienes, derechos y demás ingresos que le generen sus bienes, operaciones, actividades o eventos que realice;
- IV. Los ingresos por cuotas de recuperación que perciba en virtud de los servicios que preste;
- V. y
En general, los ingresos que obtenga por cualquier título legal.

Las cifras contenidas en los Estados Financieros y que se mencionan en estas notas se presentan al 30 de junio de 2018.

La entidad se encuentra inscrita en el RFC como Persona Moral sin Fines Lucrativos y no es sujeto del Impuesto Sobre la Renta (ISR), sin embargo tiene la obligación de retener y enterar la retención de ISR por los pagos que efectúa a terceros y exigir que la documentación reúna los requisitos fiscales cuando se efectúen pagos a terceros y estén obligados a ello, de acuerdo con las disposiciones fiscales vigentes.

Las Autoridades del Instituto según los estatutos sociales se integran como sigue:

- I. El Consejo Directivo; y
- II. La Dirección General.

El Consejo Directivo del Instituto se integrará por:

- I. Un Presidente, que será el Gobernador del Estado;
- II. Un Vicepresidente, que será el Secretario Ejecutivo, quien sustituirá al Presidente en sus ausencias;

Al 30 de Junio de 2018
(PESOS)

TRIMESTRE: SEGUNDO DEL 2018

III. En calidad de Vocales:

El Procurador General de Justicia del Estado.

El Secretario de Hacienda

El Secretario de Educación y Cultura

Tres presidentes municipales, a invitación del Presidente del Consejo Directivo.

Dos representantes, respectivamente, de los sectores social y privado, a invitación del Presidente del Consejo Directivo; y

IV. Un Secretario del Consejo, que será el Director General del Instituto y que asistirá sólo con voz.

Por cada miembro propietario del Consejo Directivo deberá haber un suplente.

5.- Bases de Preparación de los Estados Financieros

Antecedentes:

El 31 de Diciembre de 2008 se publicó en el Diario Oficial de la Federación la Ley General de Contabilidad Gubernamental (LGCG), que entró en vigor el 1 de enero de 2009, y es de observancia obligatoria para los poderes Ejecutivo, Legislativo y Judicial de la Federación, los Estados y el Distrito Federal; los Ayuntamientos de los Municipios; los Órganos Político-Administrativos de las Demarcaciones Territoriales del Distrito Federal; las Entidades de la Administración Pública Paraestatal, ya sean federales, estatales o municipales y los Órganos Autónomos Federales y Estatales.

La LGCG tiene como objeto establecer los criterios generales que regirán la contabilidad gubernamental y la emisión de la información financiera de los entes públicos, con la finalidad de lograr la armonización contable a nivel nacional, para facilitar a los entes públicos el registro y la fiscalización de los activos, pasivos, ingresos y gastos y, en general, contribuir a medir la eficacia, economía y eficiencia del gasto e ingreso público.

Para lo cual fue creado el Consejo Nacional de Armonización Contable gubernamental, el cual tiene por objeto la emisión de las normas contables y las (CONAC) como órgano de coordinación para la armonización de la contabilidad disposiciones presupuestales que se aplicarán para la generación de información financiera y presupuestal que emitirán los entes públicos.

Los instrumentos normativos, contables, económicos y financieros que emite del CONAC deben ser implementados por los entes públicos, a través de las modificaciones, adiciones o reformas a su marco jurídico:

Marco contable regulatorio:

Al 30 de Junio de 2018
(PESOS)

TRIMESTRE: SEGUNDO DEL 2018

Como resultado del análisis que se ha efectuado al conjunto de disposiciones emanadas de la LGCG y las publicaciones y acuerdos de la CONAC, en los ámbitos Municipales y Estatales, a continuación se indica el marco contable regulatorio aplicable:

Se tiene la obligación de realizar registros contables con base acumulativa y en apego al Marco Conceptual, Postulados Básicos, Normas y Metodologías que establezcan los momentos contables, clasificadores y Manuales de Contabilidad Gubernamental armonizados y de acuerdo con las respectivas matrices de conversión. Consecuentemente, se deberá emitir información contable, presupuestaria y programática sobre la base técnica prevista en los documentos técnico - contables siguientes:

- Marco Conceptual
- Postulados Básicos de Contabilidad Gubernamental
- Clasificador por Objeto del Gasto
- Clasificador por Tipo de Gasto
- Clasificador por Rubro de Ingresos
- Catálogo de Cuentas de Contabilidad
- Momentos Contables de los Egresos
- Momentos Contables de los Ingresos
- Manual de Contabilidad Gubernamental

Los estados financieros adjuntos del INSTITUTO SUPERIOR DE SEGURIDAD PUBLICA DEL ESTADO se prepararon de conformidad con las siguientes disposiciones normativas que le son aplicables en su carácter de Entidad del Gobierno del Estado de Sonora:

- a) Las disposiciones vigentes de la Ley General de Contabilidad Gubernamental (LGCG).
- b) Las Normas de Información Financiera Gubernamental Generales para el Sector Paraestatal (NIFGG) y las Normas de Información Financiera Gubernamentales Específicas para el Sector Paraestatal (NIFGE), emitidas por la Unidad de Contabilidad Gubernamental e Informes sobre la Gestión Pública (UCG) de la Secretaría de Hacienda y Crédito Público (SHCP).
- c) Las Normas de Información Financiera emitidas por el Consejo Mexicano de Normas de Información Financiera, A.C. que son aplicadas de manera supletoria y que han sido autorizadas por la UCG de la SHCP.
- d) Normas Internacionales de Contabilidad para el Sector Público. (NICSP).

Los estados financieros están preparados de acuerdo con principios básicos de contabilidad gubernamental derivados de la normatividad aplicable para la Entidad, mismos que la identifican y delimitan, y determinan las bases de valuación y revelación de la información financiera.

Postulados Básicos

1) Sustancia Económica

Al 30 de Junio de 2018
(PESOS)

TRIMESTRE: SEGUNDO DEL 2018

- 2) Entes Públicos
- 3) Existencia Permanente
- 4) Revelación Suficiente
- 5) Importancia Relativa
- 6) Registro e Integración Presupuestaria
- 7) Consolidación de la Información Financiera
- 8) Devengo Contable
- 9) Valuación
- 10) Dualidad Económica
- 11) Consistencia

Por disposiciones contenidas en los principios de contabilidad gubernamental, la Entidad no reconoce los efectos de la inflación en la información financiera conforme a las disposiciones del Norma B-10 por lo que las cifras de los estados financieros adjuntos fueron preparadas sobre la base de costo histórico, así como otras políticas contables que se describen posteriormente que en algunos casos difieren de las Normas de Información Financiera en México.

6.- Políticas de Contabilidad Significativas

Efectivo y Equivalentes de Efectivo

La administración de la Entidad opera y controla los recursos financieros presupuestales en diversas cuentas de cheques contratadas con las instituciones bancarias, procurando siempre contar para su control el operar con cuentas de cheques individuales por separado para que en ellas se registren las operaciones efectuadas de cada programa que la Universidad lleva a cabo en los ejercicios programáticos.

Bienes Muebles, Inmuebles y Equipo.

Se registran a su costo histórico de adquisición, según corresponda al monto erogado para su adquisición conforme a la documentación contable original justificativa y comprobatoria. La información reflejada en los estados financieros deberá ser revaluada aplicando los métodos y lineamientos que para tal efecto emita en CONAC.

Depreciaciones.

El monto de la depreciación se calculara considerando el costo de adquisición del activo menos su valor de desecho, entre los años correspondientes a su vida útil o su vida económica; registrándose en los gastos del periodo, con el objetivo de conocer el gasto patrimonial, por el servicio que está dando el activo.

Pagos por Servicios al Personal.

Al 30 de Junio de 2018
 (PESOS)

TRIMESTRE: SEGUNDO DEL 2018

Las remuneraciones al trabajo personal se cubren mediante la contratación de personal administrativo y docente especialistas en la materia de impartición de los cursos previamente programados en los ejercicios programáticos.

Control Presupuestario.

El sistema contable reconoce el registro presupuestal de los ingresos y egresos comprendidos en el presupuesto de la Entidad, así como su valuación con el avance financiero de los proyectos programados.

Obligaciones Laborales.

La entidad no reconoce los efectos contingentes de las obligaciones del personal contenidas en la NIF D-3, emitido por el Instituto Mexicano de Contadores Públicos.

7.- Posición en Moneda Extranjera y Protección por Riesgo Cambiario

No aplica

8.- Reporte Analítico del Activo

Saldo de Activo Neto	Saldo Inicial	Cargos del Periodo	Abonos del Periodo	Saldo Final	Flujo del Periodo
	56,406,670	108,362,154	87,888,726	76,880,098	20,473,428
Activo Circulante	19,160,805	106,812,797	86,894,609	39,078,992	19,918,188
Efectivo y Equivalentes	15,378,349	60,406,474	40,031,747	35,753,076	20,374,727
Derechos a Recibir Efectivo o Equivalentes	3,782,455	46,406,323	46,862,862	3,325,916	-456,540
Derechos a Recibir Bienes o Servicios	0	0	0	0	0
Estimación por Pérdida o Deterioro de Activos Circulantes	0	0	0	0	0
Otros Activos Circulantes	0	0	0	0	0
Activo No Circulante	37,245,866	1,549,357	994,117	37,801,106	555,240
Inversiones Financieras a Largo Plazo	0	0	0	0	0
Derechos a Recibir Efectivo o Equivalentes a Largo Plazo	0	0	0	0	0
Bienes Inmuebles, Infraestructura y Bienes Muebles	32,970,000	0	0	32,970,000	0
Activos Intangibles	7,131,086	1,528,891	197,772	8,462,205	1,331,119
Depreciación, Deterioro y Amortización Acumulada de Bienes	-2,855,220	20,467	796,345	-3,631,099	-775,879
Activos Diferidos	0.00	0.00	0.00	0.00	0.00
Estimación por Pérdida o Deterioro de Activos no Circulantes	0.00	0.00	0.00	0.00	0.00
Otros Activos no Circulantes	0	0	0	0	0

Al 30 de Junio de 2018
 (PESOS)

TRIMESTRE: SEGUNDO DEL 2018

A continuación se enlistan los porcentajes de depreciación:

% DEPRECIACIÓN.	NOMBRE DE LA CUENTA
	MOBILIARIO Y EQUIPO DE ADMINISTRACIÓN
10%	Muebles de Ofna. y Estantería
10%	Muebles excepto de Oficina y Estantería
33.30%	Equipo de Cómputo y Tecnología de la Información
10%	Otro Mobiliario y Eq. De Admón.
	MOBILIARIO Y EQ. EDUCACIONAL Y RECREATIVO
33.30%	Equipo y Aparatos Audiovisuales
33.30%	Cámaras Fotográficas y de Video
	Otro Mobiliario y Equipo Educativo y Recreativo
20%	
	EQUIPO DE TRANSPORTE
20%	Vehículo y Equipo de Transporte
20%	Carrocería y Remolques
	MAQUINARIA Y OTROS EQUIPOS Y HERRAMIENTAS
10%	Sistemas de Aire Acondicionado
10%	Equipo de Comunicación y Telecomunicación
10%	Equipos de Generación Eléctrica
10%	Herramientas
10%	Otros Equipos

9.- Fideicomisos, Mandatos y Análogos

No aplica

10.- Reporte de la Recaudación

En el periodo se recaudaron los siguientes ingresos:

TIPO DE INGRESO	RECAUDADO
Ingresos por Venta de Bienes y Servicios	44,692,369
Transferencias, Asignaciones, Subsidios y Ayudas FEDERALES	3,101,440
Transferencias, Asignaciones, Subsidios y Ayudas ESTATALES	8,674,615
Total Recaudado	56,485,673

Al 30 de Junio de 2018
(PESOS)

TRIMESTRE: SEGUNDO DEL 2018

11.- Información sobre la Deuda y el Reporte Analítico de la Deuda

No aplica

12.- Calificaciones Otorgadas

No aplica

13.- Proceso de Mejora

Principales políticas de control interno

- Revisión de los documentos probatorios del ejercicio del gasto.
- Las cuentas bancarias y firmas están registradas con firma mancomunada.
- Control de requisiciones de compra para adquisición de materiales y servicios.
- Se realizan arqueos al fondo fijo de caja trimestralmente.
- Bitácoras de consumo de Combustible y uso de vehículos oficiales.
- Control de correspondencia recibida y enviada.
- Registro de Ingresos y Egresos
- Control de Activo Fijo

14.- Información por Segmentos

No aplica

15.- Eventos Posteriores al Cierre

No aplica

16.- Partes Relacionadas

No aplica

17.- Responsabilidad Sobre la Presentación Razonable de la Información Contable

“Bajo protesta de decir verdad declaramos que los Estados Financieros y sus notas, son razonablemente correctos y son responsabilidad del emisor”.

INSTITUTO SUPERIOR DE SEGURIDAD PUBLICA DEL ESTADO

Del 01 de ENERO al 30 de JUNIO de 2018

(PESOS)

TRIMESTRE: SEGUNDO DEL 2018

Rubros de los Ingresos	Ingresos Estimado Original Anual (1)	Ampliaciones y Reducciones (+ ó -) (2)	Ingresos Modificado Anual (3= 1 +2)	Ingresos Devengado Acumulado (4)	Ingresos Recaudado Acumulado (5)	Diferencia (6= 5 - 1)
Impuestos			0			0
Cuotas y Aportaciones de Seguridad Social	0	0	0	0	0	0
Contribuciones de Mejoras			0			0
Derechos			0			0
Productos	0	0	0	0	0	0
Corriente			0			0
Capital			0			0
Aprovechamientos	0	0	0	0	0	0
Corriente			0			0
Capital			0			0
Ingresos por Ventas de Bienes y Servicios	22,922,500	22,246,819	45,169,319	44,709,619	44,709,619	21,787,119
Participaciones y Aportaciones			0			0
Transferencias, Asignaciones, Subsidios y Otras Ayudas FEDERALES	0	5,734,203	5,734,203	3,101,440	3,101,440	3,101,440
Transferencias, Asignaciones, Subsidios y Otras Ayudas ESTATALES	14,993,260	4,391,017	19,384,277	8,674,615	8,674,615	-6,318,645
Ingresos Derivados de Financiamientos			0			0
Total	37,915,760	32,372,038	70,287,798	56,485,673	56,485,673	18,569,913
					Ingresos Excedentes 1	18569913.49

Sistema Estata. ... Evaluación
 Estado Analítico de Ingresos
INSTITUTO SUPERIOR DE SEGURIDAD PUBLICA DEL ESTADO
 Del 01 de ENERO al 30 de JUNIO de 2018
 (PESOS)

ETCA-II-01

TRIMESTRE: SEGUNDO DEL 2018

Estado Analítico de Ingresos Por Fuente de Financiamiento	Ingresos Estimado Original Anual (1)	Ampliaciones y Reducciones (+ ó -) (2)	Ingresos Modificado Anual (3= 1 +2)	Ingresos Devengado Acumulado (4)	Ingresos Recaudado Acumulado (5)	Diferencia (6= 5 - 1)
Ingresos del Gobierno	0	0	0	0	0	0
Impuestos	0	0	0	0	0	0
Contribuciones de Mejoras			0	0	0	0
Derechos			0	0	0	0
Productos	0	0	0	0	0	0
Corriente			0	0	0	0
Capital			0	0	0	0
Aprovechamientos	0	0	0	0	0	0
Corriente			0	0	0	0
Capital			0	0	0	0
Participaciones y Aportaciones			0	0	0	0
Transferencias, Asignaciones, Subsidios y Otras Ayudas			0	0	0	0
Ingresos de Organismos y Empresas	37,915,760	32,372,038	70,287,798	56,485,673	56,485,673	18,569,913
Cuotas y aportaciones de Seguridad Social			0	0	0	0
Ingresos por ventas de Bienes y Servicios	22,922,500	22,246,819	45,169,319	44,709,619	44,709,619	21,787,119
Transferencias, Asignaciones, Subsidios y Otras Ayudas, FEDERALES	0	5,734,203	5,734,203	3,101,440	3,101,440	3,101,440
Transferencias, Asignaciones, Subsidios y Otras Ayudas, ESTATALES	14,993,260	4,391,017	19,384,277	8,674,615	8,674,615	-6,318,645
Ingresos derivados de Financiamiento	0	0	0	0	0	0
Ingresos Derivados de Financiamientos		0	0	0	0	0
Total	37,915,760	32,372,038	70,287,798	56,485,673	56,485,673	18,569,913
					Ingresos Excedentes 1	18,569,913.49


 C. Daniel Alberto Escalante Valenzuela
 Elaboró


 Lic. Manuel Oriantia Fonseca
 Revisó


 M.C. Juan Miguel Arias Soto
 Autorizó

Sistema Estatal de Evaluación
Estado Analítico de Ingresos Detallado – LDF
INSTITUTO SUPERIOR DE SEGURIDAD PUBLICA DEL ESTADO
Del 01 de ENERO al 30 de JUNIO de 2018

ETCA-II-02


(PESOS)

TRIMESTRE: SEGUNDO DEL 2018


Concepto (c)	Ingreso					Diferencia (e)
	Estimado (d)	Ampliaciones/ (Reducciones)	Modificado	Devengado	Recaudado	
Ingresos de Libre Disposición						
A. Impuestos	-	-	-	-	-	-
B. Cuotas y Aportaciones de Seguridad Social	-	-	-	-	-	-
C. Contribuciones de Mejoras	-	-	-	-	-	-
D. Derechos	-	-	-	-	-	-
E. Productos	-	-	-	-	-	-
F. Aprovechamientos	-	-	-	-	-	-
G. Ingresos por Ventas de Bienes y Servicios	22,922,500.00	22,246,818.51	45,169,318.51	44,709,618.51	44,709,618.51	21,787,118.51
H. Participaciones	-	-	-	-	-	-
(H=h1+h2+h3+h4+h5+h6+h7+h8+h9+h10+h11)	-	-	-	-	-	-
h1) Fondo General de Participaciones	-	-	-	-	-	-
h2) Fondo de Fomento Municipal	-	-	-	-	-	-
h3) Fondo de Fiscalización y Recaudación	-	-	-	-	-	-
h4) Fondo de Compensación	-	-	-	-	-	-
h5) Fondo de Extracción de Hidrocarburos	-	-	-	-	-	-
h6) Impuesto Especial Sobre Producción y Servicios	-	-	-	-	-	-
h7) 0.136% de la Recaudación Federal Participable	-	-	-	-	-	-
h8) 3.17% Sobre Extracción de Petróleo	-	-	-	-	-	-
h9) Gasolinas y Diésel	-	-	-	-	-	-
h10) Fondo del Impuesto Sobre la Renta	-	-	-	-	-	-
h11) Fondo de Estabilización de los Ingresos de las Entidades Federativas	-	-	-	-	-	-
I. Incentivos Derivados de la Colaboración Fiscal (I=i1+i2+i3+i4+i5)	-	-	-	-	-	-
i1) Tenencia o Uso de Vehículos	-	-	-	-	-	-
i2) Fondo de Compensación ISAN	-	-	-	-	-	-
i3) Impuesto Sobre Automóviles Nuevos	-	-	-	-	-	-

Concepto (c)	Ingreso					Diferencia (e)
	Estimado (d)	Ampliaciones/ (Reducciones)	Modificado	Devengado	Recaudado	
i4) Fondo de Compensación de Repecos-Intermedios	-	-	-	-	-	-
i5) Otros Incentivos Económicos	-	-	-	-	-	-
J. Transferencias	-	-	-	-	-	-
K. Convenios	14,993,260.00	4,391,016.81	19,384,276.81	8,674,614.58	8,674,614.58	6,318,645.42
k1) Otros Convenios y Subsidios	14,993,260.00	4,391,016.81	19,384,276.81	8,674,614.58	8,674,614.58	6,318,645.42
L. Otros Ingresos de Libre Disposición (L=I1+I2)	-	-	-	-	-	-
l1) Participaciones en Ingresos Locales	-	-	-	-	-	-
l2) Otros Ingresos de Libre Disposición	-	-	-	-	-	-
I. Total de Ingresos de Libre Disposición (I=A+B+C+D+E+F+G+H+I+J+K+L)	37,915,760.00	26,637,835.32	64,553,595.32	53,384,233.09	53,384,233.09	15,468,473.09
Ingresos Excedentes de ingresos de Libre Disposición						15,468,473.09
Transferencias Federales Etiquetadas						
A. Aportaciones (A=a1+a2+a3+a4+a5+a6+a7+a8)		5,734,202.99	5,734,202.99	3,101,440.40	3,101,440.40	3,101,440.40
a1) Fondo de Aportaciones para la Nómina Educativa y Gasto Operativo	-	-	-	-	-	-
a2) Fondo de Aportaciones para los Servicios de Salud	-	-	-	-	-	-
a3) Fondo de Aportaciones para la Infraestructura Social	-	-	-	-	-	-
a4) Fondo de Aportaciones para el Fortalecimiento de los Municipios y de las Demarcaciones Territoriales del Distrito Federal	-	-	-	-	-	-
a5) Fondo de Aportaciones Múltiples	-	-	-	-	-	-
a6) Fondo de Aportaciones para la Educación Tecnológica y de Adultos	-	-	-	-	-	-
a7) Fondo de Aportaciones para la Seguridad Pública de los Estados y del Distrito Federal	-	5,734,202.99	5,734,202.99	3,101,440.40	3,101,440.40	3,101,440.40
a8) Fondo de Aportaciones para el Fortalecimiento de las Entidades Federativas	-	-	-	-	-	-
B. Convenios (B=b1+b2+b3+b4)						
b1) Convenios de Protección Social en Salud	-	-	-	-	-	-
b2) Convenios de Descentralización	-	-	-	-	-	-
b3) Convenios de Reasignación	-	-	-	-	-	-
b4) Otros Convenios y Subsidios	-	-	-	-	-	-
C. Fondos Distintos de Aportaciones (C=c1+c2)						
c1) Fondo para Entidades Federativas y Municipios Productores de Hidrocarburos	-	-	-	-	-	-

Concepto (c)	Ingreso					Diferencia (e)
	Estimado (d)	Ampliaciones/ (Reducciones)	Modificado	Devengado	Recaudado	
c2) Fondo Minero	-	-	-	-	-	-
D. Transferencias, Subsidios y Subvenciones, y Pensiones y Jubilaciones	-	-	-	-	-	-
E. Otras Transferencias Federales Etiquetadas	-	-	-	-	-	-
II. Total de Transferencias Federales Etiquetadas (II = A + B + C + O + E)	-	5,734,202.99	5,734,202.99	3,101,440.40	3,101,440.40	3,101,440.40
III. Ingresos Derivados de Financiamientos (III = A)	-	-	-	-	-	-
A. Ingresos Derivados de Financiamientos	-	-	-	-	-	-
IV. Total de Ingresos (IV = I + II + III)	37,915,760.00	32,372,038.31	70,287,798.31	56,485,673.49	56,485,673.49	18,569,913.49
Datos Informativos						
1. Ingresos Derivados de Financiamientos con Fuente de Pago de Ingresos de Libre Disposición	-	-	-	-	-	-
2. Ingresos Derivados de Financiamientos con Fuente de Pago de Transferencias Federales Etiquetadas	-	-	-	-	-	-
3. Ingresos Derivados de Financiamientos (3 = 1 + 2)	-	-	-	-	-	-


 C. Daniel Alberto Escalante Valenzuela
 Elaboró


 Lic. Manuel Orrantía Fonseca
 Revisó


 M.C. Juan Miguel Arias Soto
 Autorizó

Sistema Estatal de Evaluación
Conciliación entre los Ingresos Presupuestarios y Contables
INSTITUTO SUPERIOR DE SEGURIDAD PÚBLICA DEL ESTADO

ETCA-II-03

Al 30 de JUNIO de 2018


TRIMESTRE: SEGUNDO DEL 2018

(PESOS)

1. Ingresos Presupuestarios		56,485,673.49
(MAS)		
2. Ingresos contables no presupuestarios		63.89
Incremento por variación de inventarios		
Disminución del exceso de estimaciones por pérdida o deterioro u obsolescencia		
Disminución del exceso de provisiones		
Otros Ingresos y beneficios varios	63.89	
Otros Ingresos contables no presupuestarios		
(MENOS)		
3. Ingresos presupuestarios no contables		0.00
Productos de capital		
Aprovechamientos de capital		
Ingresos derivados de financiamientos		
Otros Ingresos presupuestarios no contables		
4. Ingresos Contables (4= 1 + 2 - 3)		56,485,737.38


 C. Daniel Alberto Escalante Valenzuela
 Elaboró


 Lic. Manuel Orrantía Fonseca
 Revisó


 M.C. Juan Miguel Arias Soto
 Autorizó

Sistema Estatal de Evaluación
Estado Analítico del Ejercicio Presupuesto de Egresos
Clasificación por Objeto del Gasto (Capítulo y Concepto)
INSTITUTO SUPERIOR DE SEGURIDAD PÚBLICA DEL ESTADO
Del 01 de ENERO al 30 de JUNIO de 2018
(PESOS)

ETCA-II-04

TRIMESTRE: SEGUNDO DEL 2018

Ejercicio del Presupuesto por Capítulo del Gasto	Egresos Aprobado Anual (1)	Ampliaciones/ (Reducciones) (2)	Egresos Modificado Anual (3=1+2)	Egresos Devengado Acumulado (4)	Egresos Pagado Acumulado (5)	Subejercicio (6 = 3 - 4)
Servicios Personales	16,602,510	2,050,000	18,652,510	8,113,896	8,113,896	10,538,614
Remuneraciones al Personal de Carácter Permanente	11,295,576	0	11,295,576	4,824,317	4,824,317	6,471,260
Remuneraciones al Personal de Carácter Transitorio	0	2,050,000	2,050,000	831,882	831,882	1,218,118
Remuneraciones Adicionales y Especiales	421,018	0	421,016	59,029	59,029	361,987
Seguridad Social	3,276,668	0	3,276,868	1,654,568	1,654,568	1,622,100
Otras Prestaciones Sociales y Económicas	0	0	0	0	0	0
Previsiones	0	0	0	0	0	0
Pago de Estímulos a Servidores Públicos	1,609,250	0	1,609,250	744,100	744,100	865,150
Materiales y Suministros	5,043,115	538,635	5,581,750	2,410,533	1,415,392	3,171,217
Materiales de Administración, Emisión de Documentos y Artículos Oficiales	779,380	165,689	945,069	686,266	877,496	258,804
Alimentos y Utensilios	3,160,385	14,824	3,175,209	1,037,692	51,321	2,137,517
Materias Primas y Materiales de Producción y Comercialización	0	0	0	0	0	0
Materiales y Artículos de Construcción y de Reparación	296,350	40,354	336,704	263,985	263,985	72,719
Productos Químicos, Farmacéuticos y de Laboratorio	236,000	-23,555	214,445	187,326	187,326	27,119
Combustibles, Lubricantes y Aditivos	394,000	20,000	414,000	196,259	196,259	217,741
Vestuario, Blancos, Prendas de Protección y Artículos Deportivos	85,000	266,800	373,800	2,359	2,359	371,441
Materiales y Suministros Para Seguridad	0	0	0	0	0	0
Herramientas, Refacciones y Accesorios Menores	90,000	32,523	122,523	36,646	36,646	85,877
Servicios Generales	15,813,976	31,883,302	47,697,278	17,951,494	15,876,310	29,745,784
Servicios Básicos	1,636,256	129,601	1,765,857	687,408	687,408	1,078,449
Servicios de Arrendamiento	5,000	0	5,000	0	0	5,000
Servicios Profesionales, Científicos, Técnicos y Otros Servicios	12,131,909	31,225,037	43,356,946	15,661,171	13,638,071	27,695,776
Servicios Financieros, Bancarios y Comerciales	244,000	323,803	567,803	383,118	383,118	184,685
Servicios de Instalación, Reparación, Mantenimiento y Conservación	1,333,978	194,484	1,528,462	1,058,241	1,006,157	470,221
Servicios de Comunicación Social y Publicidad	0	0	0	0	0	0
Servicios de Traslado y Viáticos	394,833	0	394,833	109,735	109,735	285,098
Servicios Oficiales	43,000	0	43,000	18,445	16,445	26,555
Otros Servicios Generales	25,000	10,376	35,376	35,376	35,376	0
Transferencias, Asignaciones, Subsidios y Otras Ayudas	62,250	3,099,540	3,161,790	590,790	588,267	2,571,000
Transferencias Internas y Asignaciones al Sector Público	0	0	0	0	0	0
Transferencias al Resto del Sector Público	0	0	0	0	0	0
Subsidios y Subvenciones	0	0	0	0	0	0
Ayudas Sociales	62,250	3,082,326	3,144,576	573,576	573,576	2,571,000
Pensiones y Jubilaciones	0	17,213	17,213	17,213	14,691	0
Transferencias a Fideicomisos, Mandatos y Otros Análogos	0	0	0	0	0	0
Transferencias a la Seguridad Social	0	0	0	0	0	0
Donativos	0	0	0	0	0	0
Transferencias al Exterior	0	0	0	0	0	0
Bienes Muebles, Inmuebles e Intangibles	393,909	1,459,522	1,853,431	1,528,891	1,517,811	324,540
Mobiliario y Equipo de Administración	173,909	607,508	781,417	679,936	668,856	101,480
Mobiliario y Equipo Educativo y Recreativo	0	0	0	0	0	0
Equipo e Instrumental Médico y de Laboratorio	0	0	0	0	0	0
Vehículos y Equipo de Transporte	220,000	852,014	1,072,014	848,955	848,955	223,060
Equipo de Defensa y Seguridad	0	0	0	0	0	0
Maquinaria, Otros Equipos y Herramientas	0	0	0	0	0	0
Activos Biológicos	0	0	0	0	0	0
Bienes Inmuebles	0	0	0	0	0	0
Activos Intangibles	0	0	0	0	0	0
Inversión Pública	0	0	0	0	0	0
Obra Pública en Bienes de Dominio Público	0	0	0	0	0	0
Obra Pública en Bienes Propios	0	0	0	0	0	0
Proyectos Productivos y Acciones de Fomento	0	0	0	0	0	0
Inversiones Financieras y Otras Provisiones	0	0	0	0	0	0
Inversiones Para el Fomento de Actividades Productivas	0	0	0	0	0	0
Acciones y Participaciones de Capital	0	0	0	0	0	0

Compra de Títulos y Valores			0			0
Concesión de Préstamos			0			0
Inversiones en Fideicomisos, Mandatos y Otros Análogos			0			0
Otras Inversiones Financieras			0			0
Provisiones para Contingencias y Otras Erogaciones Especiales			0			0
Participaciones y Aportaciones	0	0	0	0	0	0
Participaciones			0			0
Aportaciones			0			0
Convenios			0			0
Deuda Pública	0	0	0	0	0	0
Amortización de la Deuda Pública			0			0
Intereses de la Deuda Pública			0			0
Comisiones de la Deuda Pública			0			0
Gastos de la Deuda Pública			0			0
Costo por Coberturas			0			0
Apoyos Financieros			0			0
Adeudos de Ejercicios Fiscales Anteriores (Adefas)			0			0
Total del Gasto	37,915,760	39,030,998	76,946,758	30,595,603	27,511,676	46,351,155


 C. Daniel Alberto Escalante Valenzuela
 Elaboró


 Lic. Manuel Quijano Fonseca
 Revisó


 M.C. Juan Miguel Arias Soto
 Autorizó

**Sistema Estatal de Evaluación
INSTITUTO SUPERIOR DE SEGURIDAD PUBLICA DEL ESTADO**

ETCA-II-05

Estado Analítico del Ejercicio del Presupuesto de Egresos Detallado - LDF

Clasificación por Objeto del Gasto (Capítulo y Concepto)

Del 01 de ENERO al 30 de JUNIO de 2018

TRIMESTRE: SEGUNDO DEL 2018

(PESOS)


Concepto (c)	Egresos					Subejercicio (e)
	Aprobado (d)	Ampliaciones/ (Reducciones)	Modificado	Devengado	Pagado	
I. Gasto No Etiquetado (I=A+B+C+D+E+F+G+H+I)	37,915,760.00	32,817,151.08	69,932,911.08	26,361,574.28	25,277,846.89	41,571,336.80
A. Servicios Personales (A=a1+a2+a3+a4+a5+a6+a7)	18,892,516.89	2,050,000.00	18,652,516.89	8,113,896.03	8,113,896.03	18,538,813.97
a1) Remuneraciones al Personal de Carácter Permanente	11,295,576.47	—	11,295,576.47	4,824,318.80	4,824,318.80	6,471,259.67
a2) Remuneraciones al Personal de Carácter Transitorio	—	2,050,000.00	2,050,000.00	831,882.15	831,882.15	1,218,117.85
a3) Remuneraciones Adicionales y Especiales	421,018.00	—	421,018.00	59,029.19	59,029.19	381,988.81
a4) Seguridad Social	3,276,887.53	—	3,276,887.53	1,654,567.89	1,654,567.89	1,822,099.64
a5) Otras Prestaciones Sociales y Económicas	—	—	—	—	—	—
a6) Previsiones	—	—	—	—	—	—
a7) Pago de Estímulos a Servidores Públicos	1,609,250.89	—	1,609,250.00	744,100.89	744,100.00	865,150.89
B. Materiales y Suministros (B=b1+b2+b3+b4+b5+b6+b7+b8+b9)	5,043,115.00	249,835.11	5,292,850.11	2,410,592.83	1,415,392.15	2,882,417.28
b1) Materiales de Administración, Emisión de Documentos y Artículos Oficiales	779,380.89	165,689.34	945,069.34	689,265.74	677,496.14	258,803.60
b2) Alimentos y Utensilios	3,189,385.00	14,823.57	3,175,209.57	1,037,691.80	51,320.72	2,137,516.77
b3) Materias Primas y Materiales de Producción y Comercialización	—	—	—	—	—	—
b4) Materiales y Artículos de Construcción y de Reparación	296,350.89	40,353.60	336,703.60	263,984.74	263,984.74	72,716.86
b5) Productos Químicos, Farmacéuticos y de Laboratorio	238,000.00	23,554.53	214,445.37	187,326.18	187,326.18	27,119.19
b6) Combustibles, Lubricantes y Aditivos	394,000.00	20,000.80	414,000.80	196,259.13	196,259.13	217,746.87
b7) Vestuario, Blancos, Prendas de Protección y Artículos Deportivos	85,000.89	—	85,000.89	2,358.84	2,358.84	82,641.18
b8) Materiales y Suministros Para Seguridad	—	—	—	—	—	—
b9) Herramientas, Refacciones y Accesorios Menores	89,609.89	32,523.23	122,523.23	38,846.40	36,846.40	65,878.83
C. Servicios Generales (C=c1+c2+c3+c4+c5+c6+c7+c8+c9)	18,913,976.00	29,617,778.38	45,431,752.36	17,891,597.21	15,526,413.21	27,830,155.15
c1) Servicios Básicos	1,838,255.86	129,891.41	1,765,857.27	807,408.15	887,408.15	1,978,449.12
c2) Servicios de Arrendamiento	5,809.80	—	5,809.00	—	—	5,809.80
c3) Servicios Profesionales, Científicos, Técnicos y Otros Servicios	12,131,909.19	28,959,511.94	41,091,421.12	15,311,274.02	13,288,174.02	25,789,147.16
c4) Servicios Financieros, Bancarios y Comerciales	244,000.00	323,803.49	567,803.48	383,118.06	383,118.06	184,885.42
c5) Servicios de Instalación, Reparación, Mantenimiento y Conservación	1,333,978.19	184,483.53	1,528,461.89	1,058,240.89	1,006,156.93	470,220.76
c6) Servicios de Comunicación Social y Publicidad	—	—	—	—	—	—
c7) Servicios de Traslado y Viáticos	394,832.80	—	394,832.80	109,735.05	109,735.05	285,097.75
c8) Servicios Oficiales	43,000.00	—	43,000.00	18,445.80	18,445.00	26,555.08
c9) Otros Servicios Generales	25,000.00	16,376.08	36,376.80	35,376.80	35,376.80	—
D. Transferencias, Asignaciones, Subsidios y Otras Ayudas (D=d1+d2+d3+d4+d5+d6+d7+d8+d9)	62,250.00	99,539.91	191,789.61	191,789.61	159,207.22	—
d1) Transferencias Internas y Asignaciones al Sector Público	—	—	—	—	—	—
d2) Transferencias al Resto del Sector Público	—	—	—	—	—	—
d3) Subsidios y Subvenciones	—	—	—	—	—	—
d4) Ayudas Sociales	92,250.89	82,326.26	144,576.28	144,576.28	144,576.28	—
d5) Pensiones y Jubilaciones	—	17,213.33	17,213.33	17,213.33	14,690.94	—
d6) Transferencias a Fideicomisos, Mandatos y Otros Análogos	—	—	—	—	—	—
d7) Transferencias a la Seguridad Social	—	—	—	—	—	—
d8) Donativos	—	—	—	—	—	—
d9) Transferencias al Exterior	—	—	—	—	—	—
E. Bienes Muebles, Inmuebles o Intangibles (E=e1+e2+e3+e4+e5+e6+e7+e8+e9)	393,909.00	—	393,909.00	73,758.60	73,758.60	—
e1) Mobiliario y Equipo de Administración	173,909.00	—	173,909.00	73,758.60	73,758.60	—
e2) Mobiliario y Equipo Educativo y Recreativo	—	—	—	—	—	—
e3) Equipo e Instrumental Médico y de Laboratorio	—	—	—	—	—	—
e4) Vehículos y Equipo de Transporte	220,000.00	—	220,000.00	—	—	—
e5) Equipo de Defensa y Seguridad	—	—	—	—	—	—
e6) Maquinaria, Otros Equipos y Herramientas	—	—	—	—	—	—
e7) Activos Biológicos	—	—	—	—	—	—
e8) Bienes Inmuebles	—	—	—	—	—	—
e9) Activos Intangibles	—	—	—	—	—	—
F. Inversión Pública (F=f1+f2+f3)	—	—	—	—	—	—
f1) Obra Pública en Bienes de Dominio Público	—	—	—	—	—	—
f2) Obra Pública en Bienes Propios	—	—	—	—	—	—
f3) Proyectos Productivos y Acciones de Fomento	—	—	—	—	—	—
G. Inversiones Financieras y Otras Provisiones (G=g1+g2+g3+g4+g5+g6+g7)	—	—	—	—	—	—
g1) Inversiones Para el Fomento de Actividades Productivas	—	—	—	—	—	—

g2) Acciones y Participaciones de Capital							
g3) Compra de Títulos y Valores							
g4) Concesión de Préstamos							
g5) Inversiones en Fideicomisos, Mandatos y Otros Análogos							
Fideicomiso de Desastres Naturales (Informativo)							
g6) Otras Inversiones Financieras							
g7) Provisiones para Contingencias y Otras Erogaciones Especiales							
H Participaciones y Aportaciones (H=h1+h2+h3)							
h1) Participaciones							
h2) Aportaciones							
h3) Convenios							
I. Deuda Pública (I=i1+i2+i3+i4+i5+i6+i7)							
i1) Amortización de la Deuda Pública							
i2) Intereses de la Deuda Pública							
i3) Comisiones de la Deuda Pública							
i4) Gastos de la Deuda Pública							
i5) Costo por Coberturas							
i6) Apoyos Financieros							
i7) Adeudos de Ejercicios Fiscales Anteriores (ADEFAS)							
II. Gasto Etiquetado (II=A+B+C+D+E+F+G+H+I)		7,013,847.07	7,013,847.07	2,234,028.76	2,234,028.76		4,779,818.31
A. Servicios Personales (A=a1+a2+a3+a4+a5+a6+a7)							
a1) Remuneraciones al Personal de Carácter Permanente							
a2) Remuneraciones al Personal de Carácter Transitorio							
a3) Remuneraciones Adicionales y Especiales							
a4) Seguridad Social							
a5) Otras Prestaciones Sociales y Económicas							
a6) Provisiones							
a7) Pago de Estímulos a Servidores Públicos							
B. Materiales y Suministros (B=b1+b2+b3+b4+b5+b6+b7+b8+b9)		288,800.00	288,800.00				288,800.00
b1) Materiales de Administración, Emisión de Documentos y Artículos Oficiales							
b2) Alimentos y Utensilios							
b3) Materias Primas y Materiales de Producción y Comercialización							
b4) Materiales y Artículos de Construcción y de Reparación							
b5) Productos Químicos, Farmacéuticos y de Laboratorio							
b6) Combustibles, Lubricantes y Aditivos							
b7) Vestuario, Blancos, Prendas de Protección y Artículos Deportivos		288,800.00	288,800.00				288,800.00
b8) Materiales y Suministros Para Seguridad							
b9) Herramientas, Relaciones y Accesorios Menores							
C. Servicios Generales (C=c1+c2+c3+c4+c5+c6+c7+c8+c9)		2,265,525.19	2,265,525.19	349,896.50	349,896.50		1,915,628.69
c1) Servicios Básicos							
c2) Servicios de Arrendamiento							
c3) Servicios Profesionales, Científicos, Técnicos y Otros Servicios		2,265,525.19	2,265,525.19	349,896.50	349,896.50		1,915,628.69
c4) Servicios Financieros, Bancarios y Comerciales							
c5) Servicios de Instalación, Reparación, Mantenimiento y Conservación							
c6) Servicios de Comunicación Social y Publicidad							
c7) Servicios de Traslado y Viáticos							
c8) Servicios Oficiales							
c9) Otros Servicios Generales							
D. Transferencias, Asignaciones, Subsidios y Otras Ayudas (D=d1+d2+d3+d4+d5+d6+d7+d8+d9)		3,000,000.00	3,000,000.00	429,000.00	429,000.00		2,571,000.00
d1) Transferencias Internas y Asignaciones al Sector Público							
d2) Transferencias al Resto del Sector Público							
d3) Subsidios y Subvenciones							
d4) Ayudas Sociales		3,000,000.00	3,000,000.00	429,000.00	429,000.00		2,571,000.00
d5) Pensiones y Jubilaciones							
d6) Transferencias a Fideicomisos, Mandatos y Otros Análogos							
d7) Transferencias a la Seguridad Social							
d8) Donativos							
d9) Transferencias al Exterior							
E. Bienes Muebles, Inmuebles e Intangibles (E=e1+e2+e3+e4+e5+e6+e7+e8+e9)		1,458,521.88	1,459,521.88	1,455,132.26	1,455,132.26		4,389.02
e1) Mobiliario y Equipo de Administración		607,507.80	607,507.88	606,177.75	606,177.75		1,330.05
e2) Mobiliario y Equipo Educativo y Recreativo							
e3) Equipo e Instrumental Médico y de Laboratorio							
e4) Vehículos y Equipo de Transporte		852,014.08	852,814.08	848,954.51	848,954.51		3,059.57
e5) Equipo de Defensa y Seguridad							
e6) Maquinaria, Otros Equipos y Herramientas							
e7) Activos Biológicos							

e8) Bienes Inmuebles						
e9) Activos Intangibles						
F. Inversión Pública (F=f1+f2+f3)						
f1) Otra Pública en Bienes de Dominio Público						
f2) Otra Pública en Bienes Propios						
f3) Proyectos Productivos y Acciones de Fomento						
G. Inversiones Financieras y Otras Provisiones (G=g1+g2+g3+g4+g5+g6+g7)						
g1) Inversiones Para el Fomento de Actividades Productivas						
g2) Acciones y Participaciones de Capital						
g3) Compra de Títulos y Valores						
g4) Concesión de Préstamos						
g5) Inversiones en Fideicomisos, Mandatos y Otros Análogos						
Fideicomiso de Desastres Naturales (Informativo)						
g6) Otras Inversiones Financieras						
g7) Provisiones para Contingencias y Otras erogaciones Especiales						
H. Participaciones y Aportaciones (H=h1+h2+h3)						
h1) Participaciones						
h2) Aportaciones						
h3) Convenios						
I. Deuda Pública (I=i1+i2+i3+i4+i5+i6+i7)						
i1) Amortización de la Deuda Pública						
i2) Intereses de la Deuda Pública						
i3) Comisiones de la Deuda Pública						
i4) Gastos de la Deuda Pública						
i5) Costo por Coberturas						
i6) Apoyos Financieros						
i7) Adeudos de Ejercicios Fiscales Anteriores (ADEFAS)						
III. Total de Egresos (III = I + II)	37,915,760.00	39,030,996.15	76,946,758.15	30,595,603.04	27,511,675.65	46,351,155.11


 C. Alberto Valenzuela
 Elaboró


 Lic. Manuel Quintanilla Fonseca
 Revisó


 M.C. Juan Miguel Arias Soto
 Autorizó

Sistema Estatal de Evaluación
Estado Analítico del Ejercicio Presupuesto de Egresos
Clasificación Económica (por Tipo de Gasto)
INSTITUTO SUPERIOR DE SEGURIDAD PUBLICA DEL ESTADO
Del 01 de ENERO al 30 de JUNIO de 2018


ETCA-II-06

(PESOS)

TRIMESTRE: SEGUNDO DEL 2018

Concepto	Egresos Aprobado Anual (1)	Ampliaciones/ (Reducciones) (2)	Egresos Modificado Anual (3=1+2)	Egresos Devengado Acumulado (4)	Egresos Pagado Acumulado (5)	Subejercicio (6 = 3 - 4)
Gasto Corriente	37,521,851	37,554,262.94	75,076,114	29,049,499	25,979,174	46,026,615
Gasto de Capital	393,909	1,459,522	1,853,431	1,528,891	1,517,811	324,540
Amortización del la Deuda y Disminución de Pasivos			0			0
Pensiones y Jubilaciones	0	17,213	17,213	17,213	14,691	0
Participaciones			0			0
Total del Gasto	37,915,760	39,030,998	76,946,758	30,595,603	27,511,676	46,351,155


 C. Daniel Alberto Escalante Valenzuela
 Elaboró


 Lic. Manuel Orrantía Fonseca
 Revisó


 M.C. Juan Miguel Arias Soto
 Autorizó

Sistema Estatal de Evaluación
 Estado Analítico del Ejercicio Presupuesto de Egresos
 Clasificación Administrativa (Por Unidad Administrativa)
 INSTITUTO SUPERIOR DE SEGURIDAD PUBLICA DEL ESTADO
 Del 01 de ENERO al 30 de JUNIO de 2018

ETCA-II-07

(PESOS)

TRIMESTRE: SEGUNDO DEL 2018

Clasificación Administrativa (Por Unidad Administrativa)	Egresos Aprobado Anual (1)	Ampliaciones/ (Reducciones) (2)	Egresos Modificado Anual (3=1+2)	Egresos Devengado Acumulado (4)	Egresos Pagado Acumulado (5)	Subejercicio (6 = 3 - 4)
DIRECCION GENERAL	2,165,395	5,771	2,171,166	910,220	910,220	1,260,947
DIRECCION JURIDICA	390,963	1,528	392,491	212,933	212,933	179,558
DIRECCION DE INVESTIGACION Y DESARROLLO ACADEMICO	19,092,047	38,098,802	57,190,849	21,621,301	19,729,982	35,569,548
DIRECCION DE ADMINISTRACION	12,696,347	910,065	13,606,412	6,288,067	5,095,458	7,318,345
COMANDANCIA DE INSTRUCCION Y DISCIPLINA	1,406,443	0	1,406,443	685,528	685,528	720,915
ORGANO DEL CONTROL Y DESARROLLO ADMINISTRATIVO	570,617	0	570,617	150,222	150,222	420,395
DIRECCION OPERATIVA	1,593,947	14,833	1,608,781	727,332	727,332	881,449
Total del Gasto	37,915,760	39,030,998	76,946,758	30,595,603	27,511,676	46,351,155


 C. Daniel Alberto Escalante Valenzuela
 Elaboró


 Lic. Manuel Ortíz Espinosa
 Revisó


 M.C. Juan Miguel Arias Soto
 Autorizó

Sistema Estatal de Ejecución
INSTITUTO SUPERIOR DE SEGURIDAD PUBLICA DEL ESTADO

ETCA-II-08

Estado Analítico del Ejercicio del Presupuesto de Egresos Detallado - LDF


Clasificación Administrativa


Del 01 de ENERO al 30 de JUNIO de 2018


(PESOS)

TRIMESTRE: SEGUNDO DEL 2018

Concepto (c)	Egresos					Subejercicio (e)
	Aprobado (d)	Ampliaciones/ (Reducciones)	Modificado	Devengado	Pagado	
I. Gasto No Etiquetado						
(I=A+B+C+D+E+F+G+H)	37,915,760.00	32,017,151.08	69,932,911.08	28,361,574.28	25,277,646.89	41,571,336.80
A. Direccion General	2,165,395.49	5,770.83	2,171,166.32	910,219.71	910,219.71	1,260,946.61
B. Unidad Juridica	390,962.95	1,527.78	392,490.73	212,933.18	212,933.18	179,557.55
C. Direccion de Investigacion y Desarrollo Academico	19,092,046.83	31,084,954.62	50,177,001.45	19,387,272.17	17,495,953.34	30,789,729.28
D. Comandancia de Instrucción y Disciplina	12,696,347.32	910,064.52	13,606,411.84	6,288,066.77	5,095,458.21	7,318,345.07
E. Direccion de Administracion	1,406,443.31		1,406,443.31	685,528.42	685,528.42	720,914.89
F. Organo de Control y Desarrollo Administrativo	570,616.70		570,616.70	150,221.95	150,221.95	420,394.75
G. Direccion Operativa	1,593,947.40	14,833.33	1,608,780.73	727,332.08	727,332.08	881,448.65
II. Gasto Etiquetado						
(II=A+B+C+D+E+F+G+H)		7,013,847.07	7,013,847.07	2,234,028.76	2,234,028.76	4,779,818.31
A. Direccion General						
B. Unidad Juridica						
C. Direccion de Investigacion y Desarrollo Academico		7,013,847.07	7,013,847.07	2,234,028.76	2,234,028.76	4,779,818.31
D. Comandancia de Instrucción y Disciplina						
E. Direccion de Administracion						
F. Organo de Control y Desarrollo Administrativo						
G. Direccion Operativa						
III. Total de Egresos (III = I + II)	37,915,760.00	39,030,998.15	76,946,758.15	30,595,603.04	27,511,675.65	46,351,155.11


C. Daniel Alberto Escalante Valenzuela
Elaboró


Lic. Manuel Orrantia Fonseca
Revisó


M.C. Juan Miguel Arias Soto
Autorizó

Sistema Estatal de Evaluación
Estado Analítico del Ejercicio Presupuesto de Egresos
Clasificación Administrativa (Por Poderes)
INSTITUTO SUPERIOR DE SEGURIDAD PUBLICA DEL ESTADO
Del 01 de ENERO al 30 de JUNIO de 2018
(PESOS)

ETCA-II-09

TRIMESTRE: SEGUNDO DEL 2018

Clasificación Administrativa (Por Poderes)	Egresos Aprobado Anual (1)	Ampliaciones/ (Reducciones) (2)	Egresos Modificado Anual (3=1+2)	Egresos Devengado Acumulado (4)	Egresos Pagado Acumulado (5)	Subejercicio (6 = 3 - 4)
Poder Ejecutivo	37,915,760	39,030,998	76,946,758	30,595,603	27,511,676	46,351,155
Poder Legislativo			0			0
Poder Judicial			0			0
Órganos Autónomos			0			0
Total del Gasto	37,915,760	39,030,998	76,946,758	30,595,603	27,511,676	46,351,155


 C. Daniel Alberto Escalante Valenzuela
 Elaboró


 Lic. Manuel Ortania Fonseca
 Revisó



 M.C. Juan Miguel Arias Soto
 Autorizó

Sistema Estatal de Evaluación
Estado Analítico del Ejercicio Presupuesto de Egresos
Clasificación Administrativa (Por Tipo de Organismos o Entidad Paraestatal)
INSTITUTO SUPERIOR DE SEGURIDAD PUBLICA DEL ESTADO
Del 01 de ENERO al 30 de JUNIO de 2018
(PESOS)


ETCA-II-10

TRIMESTRE: SEGUNDO DEL 2018

Concepto	Egresos Aprobado Anual (1)	Ampliaciones/ (Reducciones) (2)	Egresos Modificado Anual (3=1+2)	Egresos Devengado Acumulado (4)	Egresos Pagado Acumulado (5)	Subejercicio (6=3-4)
Entidades Paraestatales y Fideicomisos No Empresariales y No Financieros	37,915,760	39,030,998	76,946,758	30,595,603	27,511,676	46,351,155
Instituciones Públicas de la Seguridad Social			0			0
Entidades Paraestatales Empresariales No Financieras con Participación Estatal Mayoritaria			0			0
Fideicomisos Empresariales No Financieros con Participación Estatal Mayoritaria			0			0
Entidades Paraestatales Empresariales Financieras Monetarias con Participación Estatal Mayoritaria			0			0
Entidades Paraestatales Empresariales Financieras No Monetarias con Participación Estatal Mayoritaria			0			0
Fideicomisos Financieros Públicos con Participación Estatal Mayoritaria			0			0
Total del Gasto	37,915,760	39,030,998	76,946,758	30,595,603	27,511,676	46,351,155


 C. Daniel Alberto Escalante Valenzuela
 Elaboró


 Lic. Manuel Orrantia Fonseca
 Revisó


 M.C. Juan Miguel Arias Soto
 Autorizó

Sistema Estatal de Evaluación
 Estado Analítico del Ejercicio Presupuesto de Egresos
 Clasificación Funcional (Finalidad y Función)
INSTITUTO SUPERIOR DE SEGURIDAD PUBLICA DEL ESTADO
 Del 01 de ENERO al 30 de JUNIO de 2018
 (PESOS)

ETCA-II-11

TRIMESTRE: SEGUNDO DEL 2018

Concepto	Egresos Aprobado Anual (1)	Ampliaciones/ (Reducciones) (2)	Egresos Modificado Anual (3=1+2)	Egresos Devengado Acumulado (4)	Egresos Pagado Acumulado (5)	Subejercicio (6 = 3 - 4)
Gobierno	37,915,760	39,030,998	76,946,758	30,595,603	27,511,676	46,351,155
Legislación			0			0
Justicia			0			0
Coordinación de la Política de Gobierno			0			0
Relaciones Exteriores			0			0
Asuntos Financieros y Hacendarios			0			0
Seguridad Nacional			0			0
Asuntos de Orden Público y Seguridad Interior	37,915,760	39,030,998	76,946,758	30,595,603	27,511,676	46,351,155
Otros Servicios Generales			0			0
Desarrollo Social	0	0	0	0	0	0
Protección Ambiental			0			0
Viviendas y Servicios a la Comunidad			0			0
Salud			0			0
Recreación, Cultura y Otras Manifestaciones Sociales			0			0
Educación			0			0
Protección Social			0			0
Otros Asuntos Sociales			0			0
Desarrollo Económico	0	0	0	0	0	0
Asuntos Económicos, Comerciales y Laborales en General			0			0
Agropecuaria, Silvicultura, Pesca y Caza			0			0
Combustibles y Energía			0			0
Minería, Manufacturas y Construcción			0			0
Transporte			0			0
Comunicaciones			0			0
Turismo			0			0
Ciencia, Tecnología e Innovación			0			0
Otras Industrias y Otros Asuntos Económicos			0			0
Otras No Clasificadas en funciones anteriores	0	0	0	0	0	0
Transacciones de la Deuda Pública / Costo financiero de la Deuda	0	0	0	0	0	0
Transferencias, Participaciones y Aportaciones entre Diferentes Niveles y Órdenes de gobierno			0			0
Saneamiento del Sistema Financiero			0			0
Adeudos de ejercicios Fiscales Anteriores			0			0
Total del Gasto	37,915,760	39,030,998	76,946,758	30,595,603	27,511,676	46,351,155

C. Daniel Alberto Escalante Valenzuela
Elaboró

Lic. Manuel Antonio Fonseca
Revisó

M.C. Juan Miguel Arias Soto
Autorizó

Sistema Estatal de Evaluación
INSTITUTO SUPERIOR DE SEGURIDAD PUBLICA DEL ESTADO

ETCA-II-12

Estado Analítico del Ejercicio del Presupuesto de Egresos Detallado - LDF

Clasificación Funcional (Finalidad y Función)

Del 01 de ENERO al 30 de JUNIO de 2018

(PESOS)

TRIMESTRE: SEGUNDO DEL 2018

Concepto (c)	Egresos					Subejercicio (e)
	Aprobado (d)	Ampliaciones/ (Reducciones)	Modificado	Devengado	Pagado	
I. Gasto No Etiquetado (i=A+B+C+D)	37,915,760.00	32,017,151.08	69,932,911.08	28,361,574.28	25,277,646.89	41,571,336.80
A. Gobierno (A=a1+a2+a3+a4+a5+a6+a7+a8)	37,915,760.00	32,017,151.08	69,932,911.08	28,361,574.28	25,277,646.89	41,571,336.80
a1) Legislación			-			-
a2) Justicia			-			-
a3) Coordinación de la Política de Gobierno			-			-
a4) Relaciones Exteriores			-			-
a5) Asuntos Financieros y Hacendarios			-			-
a6) Seguridad Nacional			-			-
a7) Asuntos de Orden Público y de Seguridad Interior	37,915,760.00	32,017,151.08	69,932,911.08	28,361,574.28	25,277,646.89	41,571,336.80
a8) Otros Servicios Generales			-			-
B. Desarrollo Social (B=b1+b2+b3+b4+b5+b6+b7)	-	-	-	-	-	-
b1) Protección Ambiental			-			-
b2) Vivienda y Servicios a la Comunidad			-			-
b3) Salud			-			-
b4) Recreación, Cultura y Otras Manifestaciones Sociales			-			-
b5) Educación			-			-
b6) Protección Social			-			-
b7) Otros Asuntos Sociales			-			-
C. Desarrollo Económico (C=c1+c2+c3+c4+c5+c6+c7+c8+c9)	-	-	-	-	-	-
c1) Asuntos Económicos, Comerciales y Laborales en General			-			-
c2) Agropecuaria, Silvicultura, Pesca y Caza			-			-
c3) Combustibles y Energía			-			-
c4) Minería, Manufacturas y Construcción			-			-

Concepto (c)	Egresos					Subejercicio (e)
	Aprobado (d)	Ampliaciones/ (Reducciones)	Modificado	Devengado	Pagado	
c5) Transporte			-			-
c6) Comunicaciones			-			-
c7) Turismo			-			-
c8) Ciencia, Tecnología e Innovación			-			-
c9) Otras Industrias y Otros Asuntos Económicos			-			-
D. Otras No Clasificadas en Funciones Anteriores (D=d1+d2+d3+d4)			-			-
d1) Transacciones de la Deuda Pública / Costo Financiero de la Deuda			-			-
d2) Transferencias, Participaciones y Aportaciones Entre Diferentes Niveles y Ordenes de Gobierno			-			-
d3) Saneamiento del Sistema Financiero			-			-
d4) Adeudos de Ejercicios Fiscales Anteriores			-			-
II. Gasto Etiquetado (II=A+B+C+D)		7,013,847.07	7,013,847.07	2,234,028.76	2,234,028.76	4,779,818.31
A. Gobierno (A=a1+a2+a3+a4+a5+a6+a7+a8)		7,013,847.07	7,013,847.07	2,234,028.76	2,234,028.76	4,779,818.31
a1) Legislación			-			-
a2) Justicia			-			-
a3) Coordinación de la Política de Gobierno			-			-
a4) Relaciones Exteriores			-			-
a5) Asuntos Financieros y Hacendarios			-			-
a6) Seguridad Nacional			-			-
a7) Asuntos de Orden Público y de Seguridad Interior		7,013,847.07	7,013,847.07	2,234,028.76	2,234,028.76	4,779,818.31
a8) Otros Servicios Generales			-			-
B. Desarrollo Social (B=b1+b2+b3+b4+b5+b6+b7)			-			-
b1) Protección Ambiental			-			-
b2) Vivienda y Servicios a la Comunidad			-			-
b3) Salud			-			-
b4) Recreación, Cultura y Otras Manifestaciones Sociales			-			-
b5) Educación			-			-
b6) Protección Social			-			-
b7) Otros Asuntos Sociales			-			-

Concepto (c)	Egresos					Subejercicio (e)
	Aprobado (d)	Ampliaciones/ (Reducciones)	Modificado	Devengado	Pagado	
C. Desarrollo Económico (C=c1+c2+c3+c4+c5+c6+c7+c8+c9)						
c1) Asuntos Económicos, Comerciales y Laborales en General						
c2) Agropecuaria, Silvicultura, Pesca y Caza						
c3) Combustibles y Energía						
c4) Minería, Manufacturas y Construcción						
c5) Transporte						
c6) Comunicaciones						
c7) Turismo						
c8) Ciencia, Tecnología e Innovación						
c9) Otras Industrias y Otros Asuntos Económicos						
D. Otras No Clasificadas en Funciones Anteriores (D=d1+d2+d3+d4)						
d1) Transacciones de la Deuda Pública / Costo Financiero de la Deuda						
d2) Transferencias, Participaciones y Aportaciones Entre Diferentes Niveles y Órdenes de Gobierno						
d3) Saneamiento del Sistema Financiero						
d4) Adeudos de Ejercicios Fiscales Anteriores						
III. Total de Egresos (III = I + II)	37,915,760.00	39,030,998.15	76,946,758.15	30,595,603.04	27,511,675.65	46,351,155.11

C. Daniel Alberto Escalante Valenzuela

Lic. Manuel Oriantia Fonseca

M.C. Juan Miguel Arias Soto

Sistema Estatal de Evaluación
Estado Analítico del Ejercicio Presupuesto de Egresos
Por Partida del Gasto
INSTITUTO SUPERIOR DE SEGURIDAD PUBLICA DEL ESTADO
Del 01 de ENERO al 30 de JUNIO de 2018

ETCA-II-13

(PESOS)

TRIMESTRE: SEGUNDD DEL 2018

Ejercicio del Presupuesto por Partida / Descripción		Egresos Aprobado Anual (1)	Ampliaciones/ (Reducciones) (2)	Egresos Modificado Anual (3=1+2)	Egresos Devengado Acumulado (4)	Egresos Pagado Acumulado (5)	Subejercicio (6 = 3 - 4)	% Avance Anual (7= 4/3)
1000	Servicios personales	16,602,510.00	2,050,000.00	18,652,510.00	8,113,896.03	8,113,896.03	10,538,613.97	44%
1100	Remuneraciones al personal de carácter permanente	11,295,576.47	8.00	11,295,576.47	4,824,316.80	4,824,316.80	6,471,259.67	43%
113	Sueldo base al personal permanente	11,295,576.47	0.00	11,295,576.47	4,824,316.80	4,824,316.80	6,471,259.67	43%
11301	Sueldos	5,241,374.86	0.00	5,241,374.86	2,877,212.90	2,877,212.90	2,364,161.96	55%
11306	Riesgo laboral	4,283,233.42	0.00	4,283,233.42	1,251,703.74	1,251,703.74	3,031,529.68	29%
11307	Ayuda para habitación	1,066,580.77	0.00	1,066,580.77	410,958.80	410,958.80	655,621.97	39%
11310	Ayuda para energía eléctrica	704,387.42	0.00	704,387.42	284,441.36	284,441.36	419,946.06	40%
1200	Remuneraciones al personal de carácter transitorio	0.00	2,050,000.00	2,050,000.00	831,882.15	831,882.15	1,218,117.85	41%
121	Honorarios asimilables a salarios	0.00	2,050,000.00	2,050,000.00	831,882.15	831,882.15	1,218,117.85	41%
12101	Honorarios	0.00	2,050,000.00	2,050,000.00	831,882.15	831,882.15	1,218,117.85	41%
1300	Remuneraciones adicionales y especiales	421,016.00	0.00	421,016.00	59,029.19	59,029.19	361,986.81	14%
131	Primas por años de servicios efectivos prestados	171,543.00	0.00	171,543.00	59,029.19	59,029.19	112,513.81	34%
13101	Primas y acreditaciones por años de servicio efectivos	171,543.00	0.00	171,543.00	59,029.19	59,029.19	112,513.81	34%
132	Primas de vacaciones, dominical y gratificación de fin de año	249,473.00	0.00	249,473.00	0.00	0.00	249,473.00	0%
13201	Prima vacacional	87,704.00	0.00	87,704.00	0.00	0.00	87,704.00	0%
13202	Gratificación por fin de año	161,769.00	0.00	161,769.00	0.00	0.00	161,769.00	0%
1400	Seguridad Social	3,276,667.53	0.00	3,276,667.53	1,654,567.89	1,654,567.89	1,622,099.64	50%
141	Aportaciones de seguridad social	1,606,627.01	0.00	1,606,627.01	770,931.28	770,931.28	835,695.73	48%
14101	Cuotas por servicio médico del ISSSTESON	684,512.25	0	684,512.25	357,662.72	357,662.72	326,849.53	52%
14102	Cuotas por seguro de vida al ISSSTESON	144.00	0	144.00	48.20	48.20	95.80	33%
14103	Cuotas por seguro de retiro al ISSSTESON	1,950.00	0	1,950.00	958.06	958.06	991.94	49%
14104	Asignación para préstamos a corto plazo	49,044.98	0	49,044.98	20,431.04	20,431.04	28,613.94	42%
14105	Asignación para préstamos prendarios	49,044.98	0	49,044.98	20,431.04	20,431.04	28,613.94	42%
14106	Otras prestaciones de seguridad social	656,553.39	0	656,553.39	329,321.97	329,321.97	327,231.42	50%
14107	Cuotas para infraestructura, equipamiento y mantenimiento	165,377.41	0	165,377.41	42,078.25	42,078.25	123,299.16	25%
142	Aportaciones a fondos de vivienda	322,386.33	0.00	322,386.33	168,311.26	168,311.26	154,075.07	52%
14201	Cuotas al FOVISSSTESON	322,386.33	0	322,386.33	168,311.26	168,311.26	154,075.07	52%
143	Aportaciones al sistema para el retiro	1,347,654.19	0.00	1,347,654.19	715,325.35	715,325.35	632,328.84	53%
14301	Pagos de defunción, pensiones y jubilaciones	1,347,654.19	0	1,347,654.19	715,325.35	715,325.35	632,328.84	52%
1500	Otras prestaciones sociales y económicas	0.00	0.00	0.00	0.00	0.00	0.00	#DIV/0!
152	Indemnizaciones	0.00	0.00	0.00	0.00	0.00	0.00	#DIV/0!
15201	Indemnizaciones al personal	0.00	0	0.00	0.00	0.00	0.00	#DIV/0!
1700	Pago de estímulos a servidores públicos	1,609,250.00	0.00	1,609,250.00	744,100.00	744,100.00	865,150.00	46%
171	Estímulos	1,609,250.00	0.00	1,609,250.00	744,100.00	744,100.00	865,150.00	46%
17102	Estímulos al personal	1,609,250.00	0	1,609,250.00	744,100.00	744,100.00	865,150.00	46%
2000	Materiales y suministros	5,043,115.00	538,635.11	5,581,750.11	2,410,532.83	1,415,392.15	3,171,217.28	43%
2100	Materiales de administración	779,380.00	165,689.34	945,069.34	686,265.74	677,496.14	258,803.60	73%
211	Materiales, útiles y equipos menores de oficina	245,000.00	-25,000.00	220,000.00	91,943.71	91,943.71	128,056.29	42%
21101	Materiales, útiles y equipos menores de oficina	245,000.00	-25,000.00	220,000.00	91,943.71	91,943.71	128,056.29	42%
212	Materiales y útiles de impresión y reproducción	120,000.00	18,000.00	138,000.00	90,965.12	87,485.12	47,034.88	50%
21201	Materiales y útiles de impresión y reproducción	120,000.00	18,000.00	138,000.00	90,965.12	87,485.12	47,034.88	50%
214	Materiales, útiles y equipos menores de tecnologías de la información y comunicación	220,000.00	-83,212.06	136,787.94	136,787.94	131,498.34	0.00	100%
21401	Materiales, útiles para el procesamiento de equipos y bienes informáticos	220,000.00	-83,212.06	136,787.94	136,787.94	131,498.34	0.00	100%
215	Material impreso e información digital	25,000.00	255,901.40	280,901.40	280,901.40	280,901.40	0.00	100%
21501	Material para información	25,000.00	255,901.40	280,901.40	280,901.40	280,901.40	0.00	100%
216	Material de limpieza	125,000.00	0.00	125,000.00	67,183.37	67,183.37	57,816.63	54%
21601	Material de limpieza	125,000.00	0.00	125,000.00	67,183.37	67,183.37	57,816.63	54%
217	Materiales y útiles de enseñanza	25,000.00	0.00	25,000.00	10,231.20	10,231.20	14,768.80	41%
21701	Materiales educativos	25,000.00	0	25,000.00	10,231.20	10,231.20	14,768.80	41%
218	Materiales para el registro e identificación de bienes y personas	19,380.00	0.00	19,380.00	8,253.00	8,253.00	11,127.00	43%
21801	Placas, Engomados, Calcomanías y Hologramas	19,380.00	0	19,380.00	8,253.00	8,253.00	11,127.00	43%
2200	Alimentos y utensilios	3,160,385.00	14,823.57	3,175,208.57	1,037,691.80	51,320.72	2,137,516.77	33%

Ejercicio del Presupuesto por Partida / Descripción		Egresos Aprobado Anual	Ampliaciones/ (Reducciones)	Egresos Modificado Anual	Egresos Devengado Acumulado	Egresos Pagado Acumulado	Subejercicio	% Avance Anual
		(1)	(2)	(3=1+2)	(4)	(5)	(6 = 3 - 4)	(7= 4/3)
316	Servicios de telecomunicaciones y satélites	20,000.00	0.00	20,000.00	11,843.60	11,843.60	8,156.40	59%
31601	Servicios de telecomunicaciones y satélites	20,000.00	0.00	20,000.00	11,843.60	11,843.60	8,156.40	59%
317	Servicios de Acceso a Internet, Redes y Procesamiento de Información	188,664.00	18,000.00	206,664.00	25,314.84	25,314.84	181,349.16	12%
31701	Servicios de Acceso a Internet, Redes y Procesamiento de Información	188,664.00	18,000.00	206,664.00	25,314.84	25,314.84	181,349.16	12%
310	Servicios postales y telegráficos	28,000.00	23,601.41	51,601.41	51,601.41	51,601.41	0.00	100%
31801	Servicio postal	28,000.00	23,601.41	51,601.41	51,601.41	51,601.41	0.00	100%
3200	Servicio de arrendamiento	5,000.00	0.00	5,000.00	0.00	0.00	5,000.00	0%
323	Arrendamiento de mobiliario y equipo de administración, educacional u recreativo	5,000.00	0.00	5,000.00	0.00	0.00	5,000.00	0%
32301	Arrendamiento de muebles, maquinaria y equipo	5,000.00	0.00	5,000.00	0.00	0.00	5,000.00	0%
3300	Servicios profesionales, científicos, técnicos y otros servicios	12,131,909.18	31,225,037.13	43,356,946.31	15,661,170.52	13,636,070.52	27,695,775.79	36%
331	Servicios legales, de contabilidad, auditorías y relacionados	976,000.00	0.00	976,000.00	376,782.85	228,882.85	601,217.15	36%
33101	Servicios legales, de contabilidad, auditorías y relacionados	976,000.00	0.00	976,000.00	376,782.85	228,882.85	601,217.15	36%
333	Servicios de consultoría en tecnologías de la información	10,000.00	0.00	10,000.00	0.00	0.00	10,000.00	0%
33301	Servicios de informática	10,000.00	0.00	10,000.00	0.00	0.00	10,000.00	0%
33302	Servicios de Consultorías	0.00	0.00	0.00	0.00	0.00	0.00	100%
334	Servicios de capacitación	10,676,789.18	29,217,823.90	40,094,613.06	13,228,876.06	12,753,676.06	26,865,737.02	33%
33401	Servicios de capacitación	10,676,789.18	29,217,823.90	40,094,613.06	13,228,876.06	12,753,676.06	26,865,737.02	33%
335	Servicios de Investigación Científica y Desarrollo	6,000.00	0.00	6,000.00	0.00	0.00	8,000.00	0%
33501	Servicios de Investigación Científica y Desarrollo	6,000.00	0.00	6,000.00	0.00	0.00	8,000.00	0%
336	Servicios de apoyo administrativo, traducción, fotocopiado e impresión	0.00	0.00	0.00	0.00	0.00	0.00	100%
33605	Licitaciones, convenios y convocatorias	0.00	0.00	0.00	0.00	0.00	0.00	100%
336	Servicios de apoyo administrativo, traducción, fotocopiado e impresión	15,000.00	7,213.23	22,213.23	22,213.23	22,213.23	0.00	100%
33605	Licitaciones, convenios y convocatorias	15,000.00	7,213.23	22,213.23	22,213.23	22,213.23	0.00	100%
33605	Licitaciones, Convenios y Convocatorias	0.00	0.00	0.00	0.00	0.00	0.00	100%
336	Servicios Profesionales, Científicos y Técnicos Integrales	244,120.00	2,000,000.80	2,244,120.00	2,033,298.38	633,298.38	210,821.62	91%
33601	Servicios Profesionales, Científicos y Técnicos Integrales	244,120.00	2,000,000.80	2,244,120.00	2,033,298.38	633,298.38	210,821.62	91%
3400	Servicios financieros, bancarios y comerciales	244,000.00	323,603.48	567,603.48	383,118.06	383,118.06	184,685.42	67%
341	Servicios financieros y bancarios	49,000.00	0.00	49,000.00	5,073.84	5,073.84	43,926.16	10%
34101	Servicios financieros y bancarios	49,000.00	0.00	49,000.00	5,073.84	5,073.84	43,926.16	10%
344	Seguros de responsabilidad patrimonial y fianzas	180,000.00	323,603.48	503,603.48	374,564.22	374,564.22	129,239.26	74%
34401	Seguros de responsabilidad patrimonial y fianzas	180,000.00	323,603.48	503,603.48	374,564.22	374,564.22	129,239.26	74%
347	Fletes y maniobras	15,000.00	0.00	15,000.00	3,480.00	3,480.00	11,520.00	23%
34701	Fletes y maniobras	15,000.00	0.00	15,000.00	3,480.00	3,480.00	11,520.00	23%
3500	Servicios mantenimiento y conservación e instalación	1,333,978.16	194,483.53	1,528,461.69	1,058,240.93	1,006,156.93	470,220.76	89%
351	Conservación y mantenimiento menor de inmuebles	479,640.00	23,091.15	502,731.15	502,731.15	500,295.15	0.00	100%
35101	Mantenimiento y conservación de inmuebles	479,640.00	23,091.15	502,731.15	502,731.15	500,295.15	0.00	100%
352	Instalación, reparación y mantenimiento de mobiliario y equipo de administración, educacional u recreativo	125,000.00	0.00	125,000.00	22,249.44	22,249.44	102,750.56	18%
35201	Mantenimiento y conservación de mobiliario y equipo	125,000.00	0.00	125,000.00	22,249.44	22,249.44	102,750.56	18%
353	Instalación, reparación y mantenimiento de equipo de cómputo y tecnologías de la información	72,545.28	154,215.60	226,760.88	162,280.00	162,280.00	64,480.88	72%
35301	Instalaciones	0.00	154,215.60	154,215.60	154,215.60	154,215.60	0.00	100%
35302	Mantenimiento y conservación de bienes informáticos	72,545.28	0.00	72,545.28	8,064.40	8,064.40	64,480.88	11%
355	Reparación y mantenimiento de equipo de transporte	210,000.00	0.00	210,000.00	162,170.68	158,458.68	47,829.32	77%
35501	Mantenimiento de equipo de transporte	210,000.00	0.00	210,000.00	162,170.68	158,458.68	47,829.32	77%
357	Instalación, reparación y mantenimiento de maquinaria, otros equipos u herramientas	76,792.88	17,176.78	93,969.66	93,969.66	93,969.66	0.80	100%
35701	Mantenimiento y conservación de maquinaria y equipo	76,792.88	17,176.78	93,969.66	93,969.66	93,969.66	0.00	100%
358	Servicios de limpieza y manejo de desechos	370,000.00	0.00	370,000.00	114,840.00	68,904.00	255,160.00	31%
35801	Servicios de limpieza y manejo de desechos	355,000.00	0.00	355,000.00	114,840.00	68,904.00	240,160.00	32%
35901	Servicios de jardinería y fumigación	15,000.00	0.00	15,000.00	0.00	0.00	15,000.00	0%
3700	Servicios de traslado y viáticos	394,832.80	0.00	394,832.80	109,735.05	109,735.05	285,097.75	28%
371	Pasajes aéreos	165,000.00	0.00	165,000.00	48,853.00	48,853.00	116,147.00	30%
37101	Pasajes aéreos	165,000.00	0.00	165,000.00	48,853.00	48,853.00	116,147.00	30%
372	Pasajes terrestres	55,000.00	0.00	55,000.00	5,170.06	5,170.06	49,829.94	9%
37201	Pasajes terrestres	55,000.00	0.00	55,000.00	5,170.06	5,170.06	49,829.94	9%
375	Viáticos en el país	140,832.80	0.00	140,832.80	50,758.00	50,750.00	90,082.80	36%
37501	Viáticos en el país	120,832.80	0.00	120,832.80	45,250.00	45,250.00	75,582.80	37%
37502	Gastos de camino	20,000.00	0.00	20,000.00	5,500.00	5,500.00	14,500.00	28%
379	Otros servicios de traslado y hospedaje	34,000.00	0.00	34,000.00	4,961.99	4,961.99	29,038.01	15%
37901	Cuotas	3,000.00	0.00	3,000.00	942.00	942.00	2,058.00	31%
37903	Hospedaje al personal que participe en programas de Seguridad Pública	31,000.00	0.00	31,000.00	4,019.99	4,019.99	26,980.01	13%
3800	Servicios oficiales	43,000.00	0.00	43,000.00	16,445.00	16,445.00	26,555.00	36%

Ejercicio del Presupuesto por Partida / Descripción		Egresos Aprobado Anual	Ampliaciones/ (Reducciones)	Egresos Modificado Anual	Egresos Devengado Acumulado	Egresos Pagado Acumulado	Subejercicio	% Avance Anual
		(1)	(2)	(3=1+2)	(4)	(5)	(6=3-4)	(7=4/3)
381	Gastos de Ceremonial	8,000.00	0.00	8,000.00	1,160.00	1,160.00	6,840.00	15%
38101	Gastos de Ceremonial	8,000.00	0.00	8,000.00	1,160.00	1,160.00	6,840.00	15%
382	Gastos de Orden Social y Cultural	5,000.00	0.00	5,000.00	0.00	0.00	5,000.00	0%
38201	Gastos de Orden Social y Cultural	5,000.00	0.00	5,000.00	0.00	0.00	5,000.00	0%
383	Congresos y convenciones	30,000.00	0.00	30,000.00	15,285.00	15,285.00	14,715.00	51%
38301	Congresos y convenciones	30,000.00	0.00	30,000.00	15,285.00	15,285.00	14,715.00	51%
3900	Otros servicios generales	25,000.00	10,376.00	35,376.00	35,376.00	35,376.00	0.00	100%
392	Impuestos y derechos	25,000.00	10,376.00	35,376.00	35,376.00	35,376.00	0.00	100%
39201	Impuestos y derechos	25,000.00	10,376.00	35,376.00	35,376.00	35,376.00	0.00	100%
4000	Transferencias, asignaciones, subsidios y otras ayudas	62,250.00	3,099,539.61	3,161,789.61	590,789.61	588,267.22	2,571,000.00	18%
4400	Ayudas sociales	62,250.00	3,082,326.28	3,144,576.28	573,576.28	573,576.28	2,571,000.00	18%
442	Becas y otras ayudas para programas de capacitación	62,250.00	3,082,326.28	3,144,576.28	573,576.28	573,576.28	2,571,000.00	18%
44203	Becas de Educación Media y Superior	62,250.00	3,082,326.28	3,144,576.28	573,576.28	573,576.28	2,571,000.00	18%
4500	Pensiones y Jubilaciones	0.00	17,213.33	17,213.33	17,213.33	14,690.94	0.00	100%
452	Jubilaciones	0.00	17,213.33	17,213.33	17,213.33	14,690.94	0.00	100%
45201	Pago de pensiones y jubilaciones contractuales	0.00	17,213.33	17,213.33	17,213.33	14,690.94	0.00	100%
5000	Bienes muebles, inmuebles e Intangibles	393,909.00	1,459,521.88	1,853,430.88	1,528,890.86	1,517,810.54	324,540.02	82%
5100	Mobiliario y equipo de administración	173,909.00	607,507.00	781,416.80	679,936.35	668,856.03	101,486.45	87%
511	Muebles de Oficina y Estantería	48,000.00	0.00	48,000.00	5,104.00	5,104.00	42,896.00	11%
51101	Muebles de Oficina y Estantería	48,000.00	0.00	48,000.00	5,104.00	5,104.00	42,896.00	11%
515	Equipo de cómputo y tecnologías de la información	125,909.00	179,877.80	305,786.80	248,532.35	237,452.03	57,254.45	81%
51501	Bienes informáticos	125,909.00	179,877.80	305,786.80	248,532.35	237,452.03	57,254.45	81%
519	Otros Mobiliarios y Equipo de Administración	0.00	427,630.00	427,630.00	426,300.00	426,300.00	1,330.00	100%
51901	Otros Mobiliarios y Equipo de Administración	0.00	427,630.00	427,630.00	426,300.00	426,300.00	1,330.00	100%
5400	Vehículos y Equipo de Transporte	220,000.00	852,014.08	1,072,014.08	848,954.51	848,954.51	223,059.57	79%
541	Vehículos y Equipo de Transporte	220,000.00	852,014.08	1,072,014.08	848,954.51	848,954.51	223,059.57	79%
54101	Automóviles y Camiones	220,000.00	852,014.08	1,072,014.08	848,954.51	848,954.51	223,059.57	79%
				0			0	
	Total del Gasto	37,915,760.00	39,030,998.15	76,946,758.15	30,595,603.04	27,511,675.65	46,351,155.11	80%

C. Daniel Alberto Escalante Valenzuela
Elaboró

Lic. Mercedes Ornantia Fonseca
Revisó

M.C. Juan Miguel Arias Soto
Autorizó

Sistema Estatal de Evaluación
 Estado Analítico del Ejercicio de Presupuesto de Egresos- Detallado – LDF
 (Clasificación de Servicios Personales por Categoría)
 INSTITUTO SUPERIOR DE SEGURIDAD PUBLICA DEL ESTADO
 Del 01 de ENERO al 30 de JUNIO de 2018

ETCA-II-14

(PESOS)

TRIMESTRE: SEGUNDO DEL 2018

Concepto (c)	Egresos					Subejercicio (e)
	Aprobado (d)	Ampliaciones/ (Reducciones)	Modificado	Devengado	Pagado	
I. Gasto No Etiquetado (I=A+B+C+D+E+F)	16,602,510.00	2,050,000.00	18,652,510.00	8,113,896.03	8,113,896.03	10,538,613.97
A. Personal Administrativo y de Servicio Público	16,602,510.00	2,050,000.00	18,652,510.00	8,113,896.03	8,113,896.03	10,538,613.97
B. Magisterio						
C. Servicios de Salud (C=c1+c2)						
c1) Personal Administrativo						
c2) Personal Médico, Paramédico y afin						
D. Seguridad Pública						
E. Gastos asociados a la implementación de nuevas leyes federales o reformas a las mismas (E = e1 + e2)						
e1) Nombre del Programa o Ley 1						
e2) Nombre del Programa o Ley 2						
F. Sentencias laborales definitivas						
II. Gaste Etiquetado (II=A+B+C+D+E+F)						
Personal Administrativo y de Servicio Público						
B. Magisterio						
C. Servicios de Salud (C=c1+c2)						
c1) Personal Administrativo						
c2) Personal Médico, Paramédico y afin						
D. Seguridad Pública						
E. Gastos asociados a la implementación de nuevas leyes federales o reformas a las mismas (E = e1 + e2)						
e1) Nombre del Programa o Ley 1						
e2) Nombre del Programa o Ley 2						
F. Sentencias laborales definitivas						
III. Total del Gasto en Servicios Personales (III = I + II)	16,602,510.00	2,050,000.00	18,652,510.00	8,113,896.03	8,113,896.03	10,538,613.97

C. Daniel Alberto Escalante Valenzuela
 Elaboró

Lic. Mandel Orrantía Fonseca
 Revisó

M.C. Juan Miguel Arias Soto
 Autorizó