

Sistema Estatal de Evaluación  
Estado de Situación Financiera  
INSTITUTO SUPERIOR DE SEGURIDAD PUBLICA DEL ESTADO  
Al 31 de Diciembre de 2019  
(PESOS)

ETCA-I-01

TRIMESTRE: CUARTO DEL 2019

ACTIVO	2019	2018	PASIVO	2019	2018
<b>Activo Circulante</b>			<b>Pasivo Circulante</b>		
Efectivo y Equivalentes	51,840,880.44	31,796,045.28	Cuentas por Pagar a Corto Plazo	57,763,101.79	14,446,347.44
Derechos a Recibir Efectivo o Equivalentes	37,877,208.25	6,201,077.49	Documentos por Pagar a Corto Plazo	-	-
Derechos a Recibir Bienes o Servicios	-	-	Porción a Corto Plazo de la Deuda Pública a Largo Plazo	-	-
Inventarios	-	-	Títulos y Valores a Corto Plazo	-	-
Almacenes	-	-	Pasivos Diferidos a Corto Plazo	-	-
Estimación por Pérdida o Deterioro de Activos Circulantes	-	-	Fondos y Bienes de Terceros en Garantía y/o Administración a Corto Plazo	-	-
Otros Activos Circulantes	-	-	Provisiones a Corto Plazo	-	-
			Otros Pasivos a Corto Plazo	-	-
<b>Total de Activos Circulantes</b>	<b>89,718,088.69</b>	<b>37,997,122.77</b>	<b>Total de Pasivos Circulantes</b>	<b>57,763,101.79</b>	<b>14,446,347.44</b>
<b>Activo No Circulante</b>			<b>Pasivo No Circulante</b>		
Inversiones Financieras a Largo Plazo	-	-	Cuentas por Pagar a Largo Plazo	-	-
Derechos a Recibir Efectivo o Equivalentes a Largo Plazo	-	-	Documentos por Pagar a Largo Plazo	-	-
Bienes Inmuebles, Infraestructura y Construcciones en Proceso	34,682,988.31	32,970,000.00	Deuda Pública a Largo Plazo	-	-
Bienes Muebles	14,338,990.99	12,522,760.76	Pasivos Diferidos a Largo Plazo	-	-
Activos Intangibles	85,000.00	-	Fondos y Bienes de Terceros en Garantía y/o en Administración a Largo Plazo	-	-
Depreciación, Deterioro y Amortización Acumulada de Bienes	- 7,909,224.17	- 4,968,215.98	Provisiones a Largo Plazo	-	-
Activos Diferidos	-	-			
Estimación por Pérdida o Deterioro de Activos no Circulantes	-	-			
Otros Activos no Circulantes	-	-			
<b>Total de Activos No Circulantes</b>	<b>41,197,755.13</b>	<b>40,524,544.78</b>	<b>Total de Pasivos No Circulantes</b>	<b>-</b>	<b>-</b>
<b>Total de Activos</b>	<b>130,915,843.82</b>	<b>78,521,667.55</b>	<b>Total de Pasivo</b>	<b>57,763,101.79</b>	<b>14,446,347.44</b>
			<b>Hacienda Pública/Patrimonio</b>		
			<b>Hacienda Pública/Patrimonio Contribuido</b>	37,310,154.46	37,310,154.46
			Aportaciones	37,310,154.46	37,310,154.46
			Donaciones de Capital	-	-
			Actualización de la Hacienda Pública/Patrimonio		
			<b>Hacienda Pública/Patrimonio Generado</b>	35,842,587.57	26,765,165.65
			Resultados del Ejercicio (Ahorro/ Desahorro)	27,766,857.82	16,736,158.69
			Resultados de Ejercicios Anteriores	26,870,457.14	10,134,298.45
			Revalúos	1,484,534.59	1,484,534.59
			Reservas	-	-
			Rectificaciones de Resultados de Ejercicios Anteriores	- 20,279,261.98	- 1,589,826.08
			<b>Exceso o Insuficiencia en la Actualización de la Hacienda Pública/Patrimonio</b>	<b>-</b>	<b>-</b>
			Resultado por Posición Monetaria	-	-
			Resultado por Tenencia de Activos no Monetarios	-	-
			<b>Total Hacienda Pública/Patrimonio</b>	<b>73,152,742.03</b>	<b>64,075,320.11</b>
			<b>Total de Pasivo y Hacienda Pública/Patrimonio</b>	<b>130,915,843.82</b>	<b>78,521,667.55</b>

"Bajo protesta de decir verdad declaramos que los Estados Financieros y sus Notas, son razonablemente correctos y son responsabilidad del emisor"

*Kenia Favela Ibarra*

C. P. Kenia Favela Ibarra  
Elaboró

*Lic. Manuel Orrantía-Fonseca*  
Revisó

*M.C. Juan Miguel Arias Soto*  
Autorizó

**Sistema Estatal de Evaluación**  
**Estado de Situación Financiera - Detallado - LDF**  
**INSTITUTO SUPERIOR DE SEGURIDAD PUBLICA DEL ESTADO**  
 Al 31 de Diciembre de 2018 y al 31 de Diciembre de 2019 (b)

ETCA-I-02

**TRIMESTRE: CUARTO DEL 2019**

(PESOS)

Concepto (c)	2019	31 de diciembre de 2018	Concepto (c)	2019	31 de diciembre de 2018
<b>ACTIVO</b>			<b>PASIVO</b>		
Activo Circulante			Activo Circulante		
a. Efectivo y Equivalentes (a=a1+a2+a3+a4+a5+a6+a7)	51,840,880.44	31,796,045.28	a. Cuentas por Pagar a Corto Plazo (a=a1+a2+a3+a4+a5+a6+a7+a8+a9)	57,763,101.79	14,446,347.44
a1) Efectivo	-	-	a1) Servicios Personales por Pagar a Corto Plazo	-	-
a2) Bancos/Tesorería	51,840,880.44	31,796,045.28	a2) Proveedores por Pagar a Corto Plazo	55,339,450.37	12,001,022.44
a3) Bancos/Dependencias y Otros	-	-	a3) Contratistas por Obras Públicas por Pagar a Corto Plazo	-	-
a4) Inversiones Temporales (Hasta 3 meses)	-	-	a4) Participaciones y Aportaciones por Pagar a Corto Plazo	-	-
a5) Fondos con Afectación Específica	-	-	a5) Transferencias Otorgadas por Pagar a Corto Plazo	-	-
a6) Depósitos de Fondos de Terceros en Garantía y/o Administración	-	-	a6) Intereses, Comisiones y Otros Gastos de la Deuda Pública por Pagar a Corto Plazo	-	-
a7) Otros Efectivos y Equivalentes	-	-	a7) Retenciones y Contribuciones por Pagar a Corto Plazo	2,423,651.42	2,445,325.00
b. Derechos a Recibir Efectivo o Equivalentes (b=b1+b2+b3+b4+b5+b6+b7)	37,877,208.25	6,201,077.49	a8) Devoluciones de la Ley de Ingresos por Pagar a Corto Plazo	-	-
b1) Inversiones Financieras de Corto Plazo	-	-	a9) Otras Cuentas por Pagar a Corto Plazo	-	-
b2) Cuentas por Cobrar a Corto Plazo	37,826,032.68	6,178,194.32	b. Documentos por Pagar a Corto Plazo (b=b1+b2+b3)	-	-
b3) Deudores Diversos por Cobrar a Corto Plazo	45,820.56	15,377.60	b1) Documentos Comerciales por Pagar a Corto Plazo	-	-
b4) Ingresos por Recuperar a Corto Plazo	-	-	b2) Documentos con Contratistas por Obras Públicas por Pagar a Corto Plazo	-	-
b5) Deudores por Anticipos de la Tesorería a Corto Plazo	-	-	b3) Otros Documentos por Pagar a Corto Plazo	-	-
b6) Préstamos Otorgados a Corto Plazo	-	-	c. Porción a Corto Plazo de la Deuda Pública a Largo Plazo (c=c1+c2)	-	-
b7) Otros Derechos a Recibir Efectivo o Equivalentes a Corto Plazo	5,355.01	7,505.57	c1) Porción a Corto Plazo de la Deuda Pública	-	-
c. Derechos a Recibir Bienes o Servicios (c=c1+c2+c3+c4+c5)	-	-	c2) Porción a Corto Plazo de Arrendamiento Financiero	-	-
c1) Anticipo a Proveedores por Adquisición de Bienes y Prestación de Servicios a Corto Plazo	-	-	d. Títulos y Valores a Corto Plazo	-	-
c2) Anticipo a Proveedores por Adquisición de Bienes Inmuebles y Muebles a Corto Plazo	-	-	e. Pasivos Diferidos a Corto Plazo (e=e1+e2+e3)	-	-
c3) Anticipo a Proveedores por Adquisición de Bienes Intangibles a Corto Plazo	-	-	e1) Ingresos Cobrados por Adelantado a Corto Plazo	-	-
c4) Anticipo a Contratistas por Obras Públicas a Corto Plazo	-	-	e2) Intereses Cobrados por Adelantado a Corto Plazo	-	-
c5) Otros Derechos a Recibir Bienes o Servicios a Corto Plazo	-	-	e3) Otros Pasivos Diferidos a Corto Plazo	-	-
d. Inventarios (d=d1+d2+d3+d4+d5)	-	-	f. Fondos y Bienes de Terceros en Garantía y/o Administración a Corto Plazo (f=f1+f2+f3+f4+f5+f6)	-	-
d1) Inventario de Mercancías para Venta	-	-	f1) Fondos en Garantía a Corto Plazo	-	-
d2) Inventario de Mercancías Terminadas	-	-	f2) Fondos en Administración a Corto Plazo	-	-
d3) Inventario de Mercancías en Proceso de Elaboración	-	-	f3) Fondos Contingentes a Corto Plazo	-	-
d4) Inventario de Materias Primas, Materiales y Suministros para Producción	-	-	f4) Fondos de Fideicomisos, Mandatos y Contratos Análogos a Corto Plazo	-	-
d5) Bienes en Tránsito	-	-	f5) Otros Fondos de Terceros en Garantía y/o Administración a Corto Plazo	-	-
e. Almacenes	-	-	f6) Valores y Bienes en Garantía a Corto Plazo	-	-

Concepto (c)	2019	31 de diciembre de 2018	Concepto (c)	2019	31 de diciembre de 2018
f. Estimación por Pérdida o Deterioro de Activos Circulantes (f=f1+f2)	-	-	g. Provisiones a Corto Plazo (g=g1+g2+g3)	-	-
f1) Estimaciones para Cuentas Incoobrables por Derechos a Recibir Efectivo o Equivalentes	-	-	g1) Provisión para Demandas y Juicios a Corto Plazo	-	-
f2) Estimación por Deterioro de Inventarios	-	-	g2) Provisión para Contingencias a Corto Plazo	-	-
g. Otros Activos Circulantes (g=g1+g2+g3+g4)	-	-	g3) Otras Provisiones a Corto Plazo	-	-
g1) Valores en Garantía	-	-	h. Otros Pasivos a Corto Plazo (h=h1+h2+h3)	-	-
g2) Bienes en Garantía (excluye depósitos de fondos)	-	-	h1) Ingresos por Clasificar	-	-
g3) Bienes Derivados de Embargos, Decomisos, Aseguramientos y Dación en Pago	-	-	h2) Recaudación por Participar	-	-
g4) Adquisición con Fondos de Terceros	-	-	h3) Otros Pasivos Circulantes	-	-
IA. Total de Activos Circulantes (IA = a + b + c + d + e + f + g)	89,718,088.69	37,997,122.77	IIA. Total de Pasivos Circulantes (IIA = a + b + c + d + e + f + g + h)	57,763,101.79	14,446,347.44
Activo No Circulante	-	-	Pasivo No Circulante	-	-
a. Inversiones Financieras a Largo Plazo	-	-	a. Cuentas por Pagar a Largo Plazo	-	-
b. Derechos a Recibir Efectivo o Equivalentes a Largo Plazo	34,682,988.31	32,970,000.00	b. Documentos por Pagar a Largo Plazo	-	-
c. Bienes Inmuebles, Infraestructura y Construcciones en Proceso	14,338,990.99	12,522,760.76	c. Deuda Pública a Largo Plazo	-	-
d. Bienes Muebles	-	-	d. Pasivos Diferidos a Largo Plazo	-	-
e. Activos Intangibles	85,000.00	-	e. Fondos y Bienes de Terceros en Garantía y/o en Administración a Largo Plazo	-	-
f. Depreciación, Deterioro y Amortización Acumulada de Bienes	7,909,224.17	4,968,215.98	f. Provisiones a Largo Plazo	-	-
g. Activos Diferidos	-	-	IIIB. Total de Pasivos No Circulantes (IIIB=a + b + c + d + e + f)	-	-
h. Estimación por Pérdida o Deterioro de Activos no Circulantes	-	-	II. Total del Pasivo (II = IIA + IIIB)	57,763,101.79	14,446,347.44
i. Otros Activos no Circulantes	-	-	HACIENDA PÚBLICA/PATRIMONIO	-	-
IB. Total de Activos No Circulantes (IB = a + b + c + d + e + f + g + h + i)	41,197,755.13	40,524,544.78	IIIA. Hacienda Pública/Patrimonio Contribuido (IIIA = a + b + c)	37,310,154.46	37,310,154.46
I. Total del Activo (I = IA + IB)	130,915,843.82	78,521,667.55	a. Aportaciones	37,310,154.46	37,310,154.46
			b. Donaciones de Capital	-	-
			c. Actualización de la Hacienda Pública/Patrimonio	-	-
			IIIB. Hacienda Pública/Patrimonio Generado (IIIB = a + b + c + d + e)	35,842,587.57	26,765,165.65
			a. Resultados del Ejercicio (Ahorro/ Desahorro)	27,766,857.82	16,736,158.69
			b. Resultados de Ejercicios Anteriores	26,870,457.14	10,134,298.45
			c. Revalúos	1,484,534.59	1,484,534.59
			d. Reservas	-	-
			e. Rectificaciones de Resultados de Ejercicios Anteriores	20,279,261.98	1,589,826.08
			IIIC. Exceso o Insuficiencia en la Actualización de la Hacienda Pública/Patrimonio (IIIC=a+b)	-	-
			a. Resultado por Posición Monetaria	-	-
			b. Resultado por Tenencia de Activos no Monetarios	-	-
			III. Total Hacienda Pública/Patrimonio (III = IIIA + IIIB + IIIC)	73,152,742.03	64,075,320.11
			IV. Total del Pasivo y Hacienda Pública/Patrimonio (IV = III + IIII)	130,915,843.82	78,521,667.55

*Kenia Favela Ibarra*  
C. P. Kenia Favela Ibarra  
Elaboró

*Manuel Orrantia Fonseca*  
Lic. Manuel Orrantia Fonseca  
Revisó

*Juan Miguel Arias Soto*  
M.C. Juan Miguel Arias Soto  
Autorizó

Sistema Estatal de Evaluación  
Estado de Actividades  
INSTITUTO SUPERIOR DE SEGURIDAD PUBLICA DEL ESTADO  
Del 01 de Enero al 31 de Diciembre de 2019  
(PESOS)


ETCA-I-03

TRIMESTRE: CUARTO DEL 2019

	2019	2018
<b>INGRESOS Y OTROS BENEFICIOS</b>		
<b>Ingresos de Gestión</b>	<b>173,965,138.08</b>	<b>123,037,233.86</b>
Impuestos	-	-
Cuotas y Aportaciones de Seguridad Social	-	-
Contribuciones de Mejoras	-	-
Derechos	-	-
Productos	-	-
Aprovechamientos	-	-
Ingresos por Venta de Bienes y Prestación de Servicios	173,965,138.08	123,037,233.86
Participaciones, Aportaciones, Convenios, Incentivos Derivados de la Colaboración Fiscal, Fondos Distintos de Aportaciones, Transferencias, Asignaciones, Subsidios y Subvenciones, y Pensiones y Jubilaciones	32,295,119.25	25,000,108.32
Participaciones, Aportaciones, Convenios, Incentivos Derivados de la Colaboración Fiscal y Fondos Distintos de Aportaciones	8,243,754.00	-
Transferencias, Asignaciones, Subsidios y Subvenciones, y Pensiones y Jubilaciones	24,051,365.25	25,000,108.32
<b>Otros Ingresos y Beneficios</b>	<b>649.48</b>	<b>347.76</b>
Ingresos Financieros	649.48	347.76
Incremento por Variación de Inventarios	-	-
Disminución del Exceso de Estimaciones por Pérdida o Deterioro u Obsolescencia	-	-
Disminución del Exceso de Provisiones	-	-
Otros Ingresos y Beneficios Varios	-	-
<b>Total de Ingresos y Otros Beneficios</b>	<b>206,260,906.81</b>	<b>148,037,689.94</b>
<b>GASTOS Y OTRAS PÉRDIDAS</b>		
<b>Gastos de Funcionamiento</b>	<b>173,264,193.47</b>	<b>126,589,693.18</b>
Servicios Personales	15,865,158.71	18,499,288.37
Materiales y Suministros	10,557,568.74	6,120,615.81
Servicios Generales	146,841,466.02	101,969,789.00
<b>Transferencias, Asignaciones, Subsidios y Otras Ayudas</b>	<b>2,030,880.76</b>	<b>2,051,156.78</b>
Transferencias Internas y Asignaciones al Sector Público	-	-
Transferencias al Resto del Sector Público	-	-
Subsidios y Subvenciones	-	-
Ayudas Sociales	1,989,330.00	2,004,536.28
Pensiones y Jubilaciones	41,550.76	46,620.50
Transferencias a Fideicomisos, Mandatos y Contratos Análogos	-	-
Transferencias a la Seguridad Social	-	-
Donativos	-	-
Transferencias al Exterior	-	-
<b>Participaciones y Aportaciones</b>	<b>-</b>	<b>-</b>
Participaciones	-	-
Aportaciones	-	-
Convenios	-	-
<b>Intereses, Comisiones y Otros Gastos de la Deuda Pública</b>	<b>-</b>	<b>-</b>
Intereses de la Deuda Pública	-	-
Comisiones de la Deuda Pública	-	-
Gastos de la Deuda Pública	-	-
Costo por Coberturas	-	-
Apoyos Financieros	-	-
<b>Otros Gastos y Pérdidas Extraordinarias</b>	<b>3,198,974.76</b>	<b>2,660,681.29</b>
Estimaciones, Depreciaciones, Deterioros, Obsolescencia y Amortizaciones	3,198,974.76	2,660,681.29
Provisiones	-	-
Disminución de Inventarios	-	-
Aumento por Insuficiencia de Estimaciones por Pérdida o Deterioro u Obsolescencia	-	-
Aumento por Insuficiencia de Provisiones	-	-
Otros Gastos	-	-
<b>Inversión Pública</b>	<b>-</b>	<b>-</b>
Inversión Pública no Capitalizable	-	-
<b>Total de Gastos y Otras Pérdidas</b>	<b>178,494,048.99</b>	<b>131,301,531.25</b>
<b>Resultados del Ejercicio (Ahorro/Desahorro)</b>	<b>27,766,857.82</b>	<b>16,736,158.69</b>

Bajo protesta de decir verdad declaramos que los Estados Financieros y sus Notas, son razonablemente correctos y son responsabilidad del emisor

  
C. P. Kenia Favela Ibarra  
Elaboró

  
Lic. Manuel Orrantía Fonseca  
Revisó

  
M.C. Juan Miguel Arias Soto  
Autorizó

INSTITUTO SUPERIOR DE SEGURIDAD PUBLICA DEL ESTADO

ETCA-I-04

Estado de Variación en la Hacienda Pública  
Del 01 de Enero al 31 de Diciembre de 2019

TRIMESTRE: CUARTO DEL 2019

Concepto	Hacienda Pública / Patrimonio Contribuido	Hacienda Pública / Patrimonio Generado de Ejercicios Anteriores	Hacienda Pública / Patrimonio Generado del Ejercicio	Exceso o Insuficiencia en la Actualización de la Hacienda Pública / Patrimonio	Total
<b>Hacienda Pública / Patrimonio Contribuido Neto de 2017</b>	37,310,154.46				37,310,154.46
Aportaciones	37,310,154.46				37,310,154.46
Donaciones de Capital					-
Actualización de la Hacienda Pública/Patrimonio					-
<b>Hacienda Pública / Patrimonio Generado Neto de 2017</b>		10,029,006.96	16,736,158.69		26,765,165.65
Resultados del Ejercicio (Ahorro/Desahorro)			16,736,158.69		16,736,158.69
Resultados de Ejercicios Anteriores		10,134,298.45			10,134,298.45
Revalúos		1,484,534.59			1,484,534.59
Reservas					-
Rectificaciones de Resultados de Ejercicios Anteriores		-	1,589,826.08		1,589,826.08
<b>Exceso o Insuficiencia en la Actualización de la Hacienda Pública / Patrimonio Neto de 2017</b>				-	-
Resultado por Posición Monetaria					-
Resultado por Tenencia de Activos no Monetarios					-
<b>Hacienda Pública / Patrimonio Neto Final de 2017</b>	37,310,154.46	10,029,006.96	16,736,158.69	-	64,075,320.11
<b>Cambios en la Hacienda Pública / Patrimonio Contribuido Neto de 2018</b>					-
Aportaciones					-
Donaciones de Capital					-
Actualización de la Hacienda Pública/Patrimonio					-
<b>Variaciones de la Hacienda Pública / Patrimonio Generado Neto de 2018</b>		16,736,158.69	-	7,658,736.77	9,077,421.92
Resultados del Ejercicio (Ahorro/Desahorro)				27,766,857.82	27,766,857.82
Resultados de Ejercicios Anteriores		16,736,158.69	-	16,736,158.69	-
Revalúos					-
Reservas					-
Rectificaciones de Resultados de Ejercicios Anteriores			-	18,689,435.90	18,689,435.90
<b>Cambios en el Exceso o Insuficiencia en la Actualización de la Hacienda Pública / Patrimonio Neto de 2018</b>					-
Resultado por Posición Monetaria					-
Resultado por Tenencia de Activos no Monetarios					-
<b>Hacienda Pública / Patrimonio Neto Final de 2018</b>	37,310,154.46	26,765,165.65	9,077,421.92	-	73,152,742.03

*Kenia Favela Ibarra*

C. P. Kenia Favela Ibarra  
Elaboró

*[Signature]*  
Lic. Manuel Orrantia Fonseca  
Revisó

*[Signature]*  
M.C. Juan Miguel Arias Soto  
Autorizó

Sistema Estatal de Evaluación  
Estado de Cambios en la Situación Financiera  
INSTITUTO SUPERIOR DE SEGURIDAD PUBLICA DEL ESTADO  
Del 01 de Enero al 31 de Diciembre de 2019  
(PESOS)

ETCA-I-05

TRIMESTRE: CUARTO DEL 2019

	<u>Origen</u>	<u>Aplicación</u>
<b>Activo</b>	<b>2,941,008.19</b>	<b>55,335,184.46</b>
<b>Activo Circulante</b>	<b>0.00</b>	<b>51,720,965.92</b>
Efectivo y Equivalentes		20,044,835.16
Derechos a Recibir Efectivo o Equivalentes		31,676,130.76
Derechos a Recibir Bienes o Servicios		
Inventario		
Almacenes		
Estimación por Pérdida o Deterioro de Activos Circulantes		
Otros Activos Circulantes		
<b>Activo No Circulante</b>	<b>2,941,008.19</b>	<b>3,614,218.54</b>
Inversiones Financieras a Largo Plazo		
Derechos a Recibir Efectivo o Equivalentes a Largo Plazo		
Bienes Inmuebles, Infraestructura y Construcciones en Proceso		1,712,988.31
Bienes Muebles		1,816,230.23
Activos Intangibles		85,000.00
Depreciación, Deterioro y Amortización Acumulada de Bienes	2,941,008.19	
Activos Diferidos		
Estimación por Pérdida o Deterioro de Activos no Circulantes		
Otros Activos no Circulantes		
<b>Pasivo</b>	<b>43,316,754.35</b>	<b>0.00</b>
<b>Pasivo Circulante</b>	<b>43,316,754.35</b>	<b>0.00</b>
Cuentas por Pagar a Corto Plazo	43,316,754.35	
Documentos por Pagar a Corto Plazo		
Porción a Corto Plazo de la Deuda Pública a Largo Plazo		
Títulos y Valores a Corto Plazo		
Pasivos Diferidos a Corto Plazo		
Fondos y Bienes de Terceros en Garantía y/o Administración a Corto Plazo		
Provisiones a Corto Plazo		
Otros Pasivos a Corto Plazo		
<b>Pasivo No Circulante</b>	<b>0.00</b>	<b>0.00</b>
Cuentas por Pagar a Largo Plazo		
Documentos por Pagar a Largo Plazo		
Deuda Pública a Largo Plazo		
Pasivos Diferidos a Largo Plazo		
Fondos y Bienes de Terceros en Garantía y/o en Administración a Largo Plazo		
Provisiones a Largo Plazo		
<b>HACIENDA PUBLICA/PATRIMONIO</b>	<b>27,766,857.82</b>	<b>18,689,435.90</b>
<b>Hacienda Pública/Patrimonio Contribuido</b>	<b>0.00</b>	<b>0.00</b>
Aportaciones		
Donaciones de Capital		
Actualización de la Hacienda Pública/Patrimonio		
<b>Hacienda Pública/Patrimonio Generado</b>	<b>27,766,857.82</b>	<b>18,689,435.90</b>
Resultados del Ejercicio (Ahorro/ Desahorro)	11,030,699.13	
Resultados de Ejercicios Anteriores	16,736,158.69	
Revalúos		
Reservas		
Rectificaciones de Resultados de Ejercicios Anteriores		18,689,435.90
<b>Excesos o Insuficiencia en la Actualización de la Hacienda Pública/Patrimonio</b>	<b>0.00</b>	<b>0.00</b>
Resultado por Posición Monetaria		
Resultado por Tenencia de Activos no Monetarios		

Bajo protesta de decir verdad declaramos que los Estados Financieros y sus Notas, son razonablemente correctos y son responsabilidad del emisor

*Kenia Fevela Ibarra*

C. P. Kenia Fevela Ibarra  
Elaboró

*[Firma]*  
Lic. Manuel Orrantía Fonseca  
Revisó

*[Firma]*  
M.C. Juan Miguel Arias Soto  
Autorizó

**Sistema Estatal de Evaluación**  
**Estado de Flujos de Efectivo**  
**INSTITUTO SUPERIOR DE SEGURIDAD PUBLICA DEL ESTADO**  
 Del 01 de Enero al 31 de Diciembre de 2019  
 (PESOS) **TRIMESTRE: CUARTO DEL 2019**

ETCA-I-06

Concepto	2019	2018
<b>Flujos de Efectivo de las Actividades de Operación</b>		
<b>Origen</b>	<b>172,596,912.01</b>	<b>144,798,004.15</b>
Impuestos		
Cuotas y Aportaciones de Seguridad Social		
Contribuciones de mejoras		
Derechos		
Productos		
Aprovechamientos		
Ingresos por Venta de Bienes y Prestación de Servicios	140,301,792.76	119,797,895.83
Participaciones, Aportaciones, Convenios, Incentivos Derivados de la Colaboracion Fiscal y Fondos Distintos de Aportaciones	8,243,754.00	
Transferencias, Asignaciones, Subsidios y Subvenciones, y Pensiones y Jubilaciones	24,051,365.25	25,000,108.32
Otros Origenes de Operación		
<b>Aplicación</b>	<b>148,679,891.74</b>	<b>126,391,734.81</b>
Servicios Personales	15,865,158.71	18,161,852.91
Materiales y Suministros	10,155,022.44	6,111,330.50
Servicios Generales	92,238,876.05	89,918,766.90
Transferencias Internas y Asignaciones al Sector Público		
Transferencias al resto del Sector Público		
Subsidios y Subvenciones		
Ayudas Sociales	1,989,330.00	2,004,536.28
Pensiones y Jubilaciones	38,043.21	38,207.16
Transferencias a Fideicomisos, Mandatos y Contratos Análogos		
Transferencias a la Seguridad Social		
Donativos		
Transferencias al Exterior		
Participaciones		
Aportaciones		
Convenios		
Otras Aplicaciones de Operación	28,393,461.33	10,157,041.06
<b>Flujos Netos de Efectivo por Actividades de Operación</b>	<b>23,917,020.27</b>	<b>18,406,269.34</b>
<b>Flujos de Efectivo de las Actividades de Inversión</b>		
<b>Origen</b>	<b>0.00</b>	<b>0.00</b>
Bienes Inmuebles, Infraestructura y Construcciones en Proceso		
Bienes Muebles		
Otros Origenes de Inversión		
<b>Aplicación</b>	<b>3,872,185.11</b>	<b>1,988,573.34</b>
Bienes Inmuebles, Infraestructura y Construcciones en Proceso	1,712,988.31	
Bienes Muebles	2,074,196.80	-1,988,573.34
Otras Aplicaciones de Inversión	85,000.00	
<b>Flujos Netos de Efectivo por Actividades de Inversión</b>	<b>-3,872,185.11</b>	<b>-1,988,573.34</b>
<b>Flujo de Efectivo de las Actividades de Financiamiento</b>		
<b>Origen</b>	<b>0.00</b>	<b>0.00</b>
Endeudamiento Neto		
Interno		
Externo		
Otros Origenes de Financiamiento		
<b>Aplicación</b>	<b>0.00</b>	<b>0.00</b>
Servicios de la Deuda		
Interno		
Externo		
Otras Aplicaciones de Financiamiento		
<b>Flujos netos de Efectivo por Actividades de Financiamiento</b>	<b>0.00</b>	<b>0.00</b>
<b>Incremento/Disminución Neta en el Efectivo y Equivalentes al Efectivo</b>	<b>20,044,835.16</b>	<b>16,417,696.00</b>
<b>Efectivo y Equivalentes al Efectivo al Inicio del Ejercicio</b>	<b>31,796,045.28</b>	<b>15,378,349.28</b>
<b>Efectivo y Equivalentes al Efectivo al Final del Ejercicio</b>	<b>51,840,880.44</b>	<b>31,796,045.28</b>

Bajo protesta de decir verdad declaramos que los Estados Financieros y sus Notas, son razonablemente correctos y son responsabilidad del emisor

*Kenia Favela Ibarra*

C. P. Kenia Favela Ibarra  
Elaboró

*Manuel Orrantía Fonseca*  
Lic. Manuel Orrantía Fonseca  
Revisó

*Juan Miguel Arias Soto*  
M.C. Juan Miguel Arias Soto  
Autorizó

## INSTITUTO SUPERIOR DE SEGURIDAD PUBLICA DEL ESTADO

Del 01 de Enero al 31 de Diciembre de 2019

(PESOS)

TRIMESTRE: CUARTO DEL 2019

Concepto	Saldo Inicial 1	Cargos del Periodo 2	Abonos del Periodo 3	Saldo Final 4 (1+2-3)	Variación del Periodo (4-1)
<b>ACTIVO</b>	<b>78,521,667.55</b>	<b>391,928,941.66</b>	<b>339,534,765.39</b>	<b>130,915,843.82</b>	<b>52,394,176.27</b>
<b>Activo Circulante</b>	<b>37,997,122.77</b>	<b>387,886,594.83</b>	<b>336,165,628.91</b>	<b>89,718,088.69</b>	<b>51,720,965.92</b>
Efectivo y Equivalentes	31,796,045.28	177,962,487.41	157,917,652.25	51,840,880.44	20,044,835.16
Derechos a Recibir Efectivo o Equivalentes	6,201,077.49	209,924,107.42	178,247,976.66	37,877,208.25	31,676,130.76
Derechos a Recibir Bienes o Servicios				0.00	0.00
Inventarios				0.00	0.00
Almacenes				0.00	0.00
Estimación por Pérdida o Deterioro de Activos Circulantes				0.00	0.00
Otros Activos Circulantes				0.00	0.00
<b>Activo No Circulante</b>	<b>40,524,544.78</b>	<b>4,042,346.83</b>	<b>3,369,136.48</b>	<b>41,197,755.13</b>	<b>673,210.35</b>
Inversiones Financieras a Largo Plazo				0.00	0.00
Derechos a Recibir Efectivo o Equivalentes a Largo Plazo				0.00	0.00
Bienes Inmuebles, Infraestructura y Construcciones en Proceso	32,970,000.00	1,712,988.31	0.00	34,682,988.31	1,712,988.31
Bienes Muebles	12,522,760.77	2,074,196.80	257,966.57	14,338,991.00	1,816,230.23
Activos Intangibles		85,000.00		85,000.00	85,000.00
Depreciación, Deterioro y Amortización Acumulada de Bienes	-4,968,215.99	170,161.72	3,111,169.91	-7,909,224.18	-2,941,008.19
Activos Diferidos				0.00	0.00
Estimación por Pérdida o Deterioro de Activos no Circulantes				0.00	0.00
Otros Activos no Circulantes				0.00	0.00

Bajo protesta de decir verdad declaramos que los Estados Financieros y sus Notas, son razonablemente correctos y son responsabilidad del emisor

*Kenia Favela Ibarra*C. P. Kenia Favela Ibarra  
Elaboró*[Firma]*  
Lic. Manuel Orrantia Fonseca  
Revisó*[Firma]*  
M.C. Juan Miguel Arias Soto  
Autorizó



**Sistema Estatal de Evaluación**  
**Estado Analítico de la Deuda y Otros Pasivos**  
**INSTITUTO SUPERIOR DE SEGURIDAD PUBLICA DEL ESTADO**  
 Del 01 de Enero al 31 de Diciembre de 2019

ETCA-I-08

(PESOS)

TRIMESTRE: CUARTO DEL 2019

DENOMINACIÓN DE LAS DEUDAS	MONEDA DE CONTRATACIÓN	INSTITUCIÓN O PAÍS ACREEDOR	SALDO INICIAL DEL PERIODO	SALDO FINAL DEL PERIODO
<b>DEUDA PÚBLICA</b>				
<b>Corto Plazo</b>				
<b>Deuda Interna</b>			0.00	0.00
Instituciones de Crédito			0.00	0.00
Títulos y Valores				
Arrendamientos Financieros				
<b>Deuda Externa</b>			0.00	0.00
Organismos Financieros Internacionales			0.00	
Deuda Bilateral				
Títulos y Valores				
Arrendamientos Financieros				
<i>Subtotal Corto Plazo</i>			<i>0.00</i>	<i>0.00</i>
<b>Largo Plazo</b>				
<b>Deuda Interna</b>			0.00	0.00
Instituciones de Crédito				
Títulos y Valores				
Arrendamientos Financieros				
<b>Deuda Externa</b>			0.00	0.00
Organismos Financieros Internacionales				
Deuda Bilateral				
Títulos y Valores				
Arrendamientos Financieros				
<i>Subtotal Lago Plazo</i>			<i>0.00</i>	<i>0.00</i>
Otros Pasivos			14,446,347.44	57,763,101.79
<b>Total Deuda y Otros Pasivos</b>			<b>14,446,347.44</b>	<b>57,763,101.79</b>

Bajo protesta de decir verdad declaramos que los Estados Financieros y sus Notas, son razonablemente correctos y son responsabilidad del emisor

*KENIA FAVELA IBARRA*

C. P. Kenia Favela Ibarra  
Elaboró

*[Firma]*  
Lic. Manuel Orrantía Fonseca  
Revisó

*[Firma]*  
M.C. Juan Miguel Arias Soto  
Autorizó

**Sistema Estatal de Evaluación**  
**Informe Analítico de la Deuda Pública y Otros Pasivos - LDF**  
**INSTITUTO SUPERIOR DE SEGURIDAD PÚBLICA DEL ESTADO**  
 Del 01 de Enero al 31 de Diciembre de 2019  
 (PESOS)

ETCA-I-09

**TRIMESTRE: CUARTO DEL 2019**

Denominación de la Deuda Pública y Otros Pasivos (c)	Saldo al 31 de diciembre de 2018(d)	Disposiciones del Periodo (e)	Amortizaciones del Periodo (f)	Revaluaciones, Reclasificaciones y Otros Ajustes (g)	Saldo Final del Periodo (h) $h=d+e-f+g$	Pago de Intereses del Periodo (i)	Pago de Comisiones y demás costos asociados durante el Periodo (j)
<b>1. Deuda Pública (1=A+B)</b>							
<b>A. Corto Plazo (A=a1+a2+a3)</b>							
a1) Instituciones de Crédito							
a2) Títulos y Valores							
a3) Arrendamientos Financieros							
<b>B. Largo Plazo (B=b1+b2+b3)</b>							
b1) Instituciones de Crédito							
b2) Títulos y Valores							
b3) Arrendamientos Financieros							
<b>2. Otros Pasivos</b>	14,446,347.44				57,763,101.79		
<b>3. Total de la Deuda Pública y Otros Pasivos (3=1+2)</b>	14,446,347.44				57,763,101.79		
<b>4. Deuda Contingente 1 (Informativo)</b>							
A. Deuda Contingente 1							
B. Deuda Contingente 2							
C. Deuda Contingente XX							
<b>5. Valor de Instrumentos Bono Cupón Cero 2 (Informativo)</b>							
A. Instrumento Bono Cupón Cero 1							
B. Instrumento Bono Cupón Cero 2							
C. Instrumento Bono Cupón Cero XX							

Se refiere a cualquier financiamiento sin fuente o garantía de pago definida, que sea asumida de manera solidaria o subsidiaria por las Entidades Federativas con sus Municipios, organismos descentralizados y empresas de participación estatal mayoritaria y fideicomisos, locales o municipales, y por los Municipios con sus respectivos organismos descentralizados y empresas de participación municipal mayoritaria.

Se refiere al valor del Bono Cupón Cero que respalda el pago de los créditos asociados al mismo (Activo).

Obligaciones a Corto Plazo (k)	Monto Contratado (l)	Plazo Pactado (m)	Tasa de Interés (n)	Comisiones y Costos Relacionados (o)	Tasa Efectiva (p)
<b>6. Obligaciones a Corto Plazo (Informativo)</b>					
A. Crédito 1					
B. Crédito 2					
C. Crédito XX					

*Kenia Favela Ibarra*

C. P. Kenia Favela Ibarra  
Elaboró

Lic. Manuel Orrantía Fonseca  
Revisó

Mi. C. Juan Miguel Arias Soto  
Autorizó

Sistema Estatal de Evaluación  
Informe Analítico de Obligaciones Diferentes de Financiamientos – LDF  
INSTITUTO SUPERIOR DE SEGURIDAD PUBLICA DEL ESTADO

Del 01 de Enero al 31 de Diciembre de 2019  
(PESOS)

TRIMESTRE: CUARTO DEL 2019

Denominación de las Obligaciones Diferentes de Financiamiento (c)	Fecha del Contrato (d)	Fecha de inicio de operación del proyecto (e)	Fecha de vencimiento (f)	Monto de la inversión pactado (g)	Plazo pactado (h)	Monto promedio mensual del pago de la contraprestación (i)	Monto promedio mensual del pago correspondiente al pago de inversión (j)	Monto pagado de la inversión al XX de XXXXXX de 2019 (k)	Monto pagado de la inversión actualizado al XX de XXXXXX de 2019 (l)	Saldo pendiente por pagar de la inversión al XX de XXXXXX de 2019 (m = g - l)
A. Asociaciones Público Privadas (APP's) (A=a+b+c+d)										
a) APP 1										
b) APP 2										
c) APP 3										
d) APP XX										
B. Otros Instrumentos (B=a+b+c+d)										
a) Otro Instrumento 1										
b) Otro Instrumento 2										
c) Otro Instrumento 3										
d) Otro Instrumento XX										
C. Total de Obligaciones Diferentes de Financiamiento (C=A+B)										

NADA QUE INFORMAR EN ESTE FORMATO

*Kenia Favela Ibarra*

C. P. Kenia Favela Ibarra  
Elaboró

*Manuel Orrantia Fonseca*  
Lic. Manuel Orrantia Fonseca  
Revisó

*Juan Miguel Arias Soto*  
M. C. Juan Miguel Arias Soto  
Autorizó

Sistema Estatal de Evaluación  
Informe sobre Pasivos Contingentes  
INSTITUTO SUPERIOR DE SEGURIDAD PUBLICA DEL ESTADO  
Al 31 de Diciembre de 2019  
(PESOS)

ETCA-I-11

TRIMESTRE: CUARTO DEL 2019

A Corto Plazo							
A Mediano Plazo	<p><b>INFORME SOBRE PASIVOS CONTINGENTES:</b> Informar las obligaciones que tienen su origen en hechos específicos e independientes del pasado que en el futuro pueden ocurrir o no, y de acuerdo con lo que acontezca, desaparecen o se convierten en pasivos reales por ejemplo, juicios, garantías, avales, costos de planes de pensiones, jubilaciones, etc.</p>						
A Largo Plazo	<table><tr><td>Demandas Laborales</td><td>4,824,855</td></tr><tr><td>Demanda Indemnizacion por muerte</td><td><u>2,000,000</u></td></tr><tr><td></td><td>6,824,855</td></tr></table>	Demandas Laborales	4,824,855	Demanda Indemnizacion por muerte	<u>2,000,000</u>		6,824,855
Demandas Laborales	4,824,855						
Demanda Indemnizacion por muerte	<u>2,000,000</u>						
	6,824,855						

Bajo protesta de decir verdad declaramos que los Estados Financieros y sus Notas, son razonablemente correctos y son responsabilidad del emisor

Kenia Favela Ibarra  
C. P. Kenia Favela Ibarra  
Elaboró

  
Lic. Manuel Orrantía Fonseca  
Revisó

  
M.C. Juan Miguel Arias Soto  
Autorizó

Sistema Estatal de Evaluación  
**INSTITUTO SUPERIOR DE SEGURIDAD PÚBLICA DEL ESTADO**  
 Notas a los Estados Financieros

Al 31 de Diciembre de 2019

TRIMESTRE: CUARTO DEL 2019

**a) NOTAS DE DESGLOSE**

**I) NOTAS AL ESTADO DE SITUACIÓN FINANCIERA**

**EFFECTIVO Y EQUIVALENTES**

Las partidas que integran este rubro al 31 de diciembre de 2019 son las siguientes:

	2019
Efectivo	0
BBVA Bancomer Cta. 0104851579	43,544,501
BBVA Bancomer Cta. 0105699789	5,689,074
BBVA Bancomer Cta. 0150600164	24,151
BBVA Bancomer Cta. 0112839741	2,228,093
BBVA Bancomer Cta. 0112840715	355,061
<b>TOTAL</b>	<b>51,840,880</b>

**DERECHOS A RECIBIR EFECTIVO O EQUIVALENTES**

Las partidas que integran este rubro al 31 de diciembre de 2019 son las siguientes:

	2019
Cuentas por Cobrar a Corto Plazo	37,826,033
Deudores Diversos por Cobrar a Corto Plazo	45,821
Otros Derechos a Recibir Efectivo o Equivalentes	5,355
<b>TOTAL</b>	<b>37,877,208</b>

El rubro de cuentas por cobrar está integrado de la siguiente manera:

Municipio de Hermosillo	\$ 2,076,498
Municipios FORTASEG	31,972,446
Gobierno del Estado de Sonora	<u>3,777,089</u>
	<b>\$ 37,826,033</b>

Sistema Estatal de Evaluación  
**INSTITUTO SUPERIOR DE SEGURIDAD PÚBLICA DEL ESTADO**  
 Notas a los Estados Financieros

Al 31 de Diciembre de 2019

TRIMESTRE: CUARTO DEL 2019

**BIENES MUEBLES, INMUEBLES E INTANGIBLES**

Las partidas que integran este rubro al 31 de diciembre de 2019 son las siguientes:

	2019
Terrenos	5,685,649
Edificios No Habitacionales	27,284,351
Construcciones en Proceso	1,712,988
<b>TOTAL</b>	<b>34,682,988</b>

	2019
<b>Mobiliario y Equipo de Administración</b>	
Muebles de Oficina y Estantería	64,208
Muebles, excepto de Oficina y Estantería	76,228
Equipo de Cómputo y Tecnologías de la Información	2,360,428
Otros Mobiliarios y Equipos de Administración	625,670
Mobiliario y Eq. para Escuelas, Laboratorios y Talleres	345,667
<b>Mobiliario y Equipo Educacional y Recreativo</b>	
Equipos y Aparatos Audiovisuales	4,372
Cámaras Fotográficas y de Video	0
Otro Mobiliario y Equipo Educacional y Recreativo	7,065,309
<b>Vehículos y Equipo de Transporte</b>	
Automóviles y Equipo Terrestre	3,198,598
<b>Maquinaria, Otros Equipos y Herramientas</b>	
Maquinaria y Equipo Industrial	228,107
Sistemas de Aire Acond., Calefacción, y de Refrig.	232,566
Equipo de Comunicación y Telecomunicación	105,307
Otros Equipos	32,531
<b>TOTAL</b>	<b>14,338,991</b>

	2019
Software	85,000
<b>TOTAL</b>	<b>85,000</b>

	2019
Depreciación Acum. Bienes Inmuebles	(2,926,246)
Depreciación Acum. Bienes Muebles	(4,982,978)
<b>TOTAL</b>	<b>(7,909,224)</b>

Sistema Estatal de Evaluación  
**INSTITUTO SUPERIOR DE SEGURIDAD PÚBLICA DEL ESTADO**  
 Notas a los Estados Financieros

Al 31 de Diciembre de 2019

TRIMESTRE: CUARTO DEL 2019

	DEPRECIACION HISTORICA	CARGOS DEL PERIODO	ABONOS DEL PERIODO	DEPRECIACION ACUMULADA
Depreciación Acum. Bienes Inmuebles	2,025,863	0	900,384	2,926,247
Depreciación Acum. Bienes Muebles	2,942,353	170,162	2,210,786	4,982,978
<b>TOTAL</b>	<b>4,968,216</b>	<b>170,162</b>	<b>3,111,170</b>	<b>7,909,224</b>

A continuación se enlistan los porcentajes de depreciación:

% DEPRECIACIÓN.	NOMBRE DE LA CUENTA
	<b>MOBILIARIO Y EQUIPO DE ADMINISTRACIÓN</b>
10%	Muebles de Ofna. y Estantería
10%	Muebles excepto de Oficina y Estantería
33.30%	Equipo de Cómputo y Tecnología de la Información
10%	Otro Mobiliario y Eq. De Admón.
	<b>MOBILIARIO Y EQ. EDUCACIONAL Y RECREATIVO</b>
33.30%	Equipo y Aparatos Audiovisuales
33.30%	Cámaras Fotográficas y de Video
20%	Otro Mobiliario y Equipo Educativo y Recreativo
	<b>EQUIPO DE TRANSPORTE</b>
20%	Vehículo y Equipo de Transporte
20%	Carrocería y Remolques
	<b>MAQUINARIA Y OTROS EQUIPOS Y HERRAMIENTAS</b>
10%	Sistemas de Aire Acondicionado
10%	Equipo de Comunicación y Telecomunicación
10%	Equipos de Generación Eléctrica
10%	Herramientas
10%	Otros Equipos

### PASIVO CIRCULANTE

Las partidas que integran este rubro al 31 de diciembre de 2019 son las siguientes:

	2019
Servicios Personales por Pagar a Corto Plazo	0
Proveedores por Pagar a Corto Plazo	55,339,450
Retenciones y Contribuciones por pagar	2,423,652
Cuentas y Documentos por Pagar	0
<b>TOTAL</b>	<b>57,763,102</b>

Sistema Estatal de Evaluación  
**INSTITUTO SUPERIOR DE SEGURIDAD PÚBLICA DEL ESTADO**  
 Notas a los Estados Financieros

Al 31 de Diciembre de 2019

TRIMESTRE: CUARTO DEL 2019

	MAYOR A 365 DIAS	MENOR A 365 DIAS	MENOR A 180 DIAS	MENOR A 90 DIAS
PROVEEDORES POR PAGAR	0	0	373,939	54,965,511
RETENCIONES Y CONTRIBUCIONES POR PAGAR	580,625	0	0	1,843,026
<b>TOTAL</b>	<b>580,625</b>	<b>0</b>	<b>373,939</b>	<b>56,808,537</b>

## II) NOTAS AL ESTADO DE ACTIVIDADES

Las partidas que integran este rubro al 31 de diciembre de 2019 son las siguientes:

<b>INGRESOS Y OTROS BENEFICIOS</b>	<b>2019</b>
<i>Ingresos de Gestión</i>	
Ingresos por Venta de Bienes y Servicios	173,965,138
<i>Participaciones, Aportaciones, Transferencias, Asignaciones, Subsidios y Otras Ayudas</i>	
Transf., Asign., Subsidios y Otras Ayudas FEDERALES	8,243,754
Transf., Asign., Subsidios y Otras Ayudas ESTATALES	24,051,365
<i>Otros Ingresos y Beneficios</i>	
Otros Ingresos y Beneficios Varios	0
Ingresos Financieros	649
<b>Total de Ingresos</b>	<b>206,260,907</b>

<b>GASTOS Y OTRAS PERDIDAS</b>	
<i>Gastos de Funcionamiento</i>	
Servicios Personales	15,865,159
Materiales y Suministros	10,557,569
Servicios Generales	146,841,466
<i>Transferencias, Asignaciones, Subsidios y Otras Ayudas</i>	
Ayudas Sociales	1,989,330
Pensiones y Jubilaciones	41,551
<i>Otros Gastos y Pérdidas Extraordinarias</i>	
Estimaciones, Depreciaciones, Deterioros, Obsolescencia y Amortizaciones	3,198,975
<b>Total Gastos y Otras Pérdidas</b>	<b>178,494,049</b>

## III) NOTAS AL ESTADO DE VARIACION EN LA HACIENDA PUBLICA

Se efectuaron rectificaciones a resultados de ejercicios anteriores por \$ 18,689,436.



Sistema Estatal de Evaluación  
**INSTITUTO SUPERIOR DE SEGURIDAD PÚBLICA DEL ESTADO**  
 Notas a los Estados Financieros

Al 31 de Diciembre de 2019

TRIMESTRE: CUARTO DEL 2019

**IV) NOTAS AL ESTADO DE FLUJOS DE EFECTIVO****Efectivo y Equivalentes**

El análisis de los saldos inicial y final que figuran en la última parte del estado de flujo de efectivo en la cuenta de efectivo y equivalentes es como sigue:

	2019	2018
Efectivo	0	0
Bancos/Tesorería	51,840,880	15,378,349
<b>TOTAL</b>	<b>51,840,880</b>	<b>15,378,349</b>

**V) CONCILIACIÓN ENTRE LOS INGRESOS PRESUPUESTARIOS Y CONTABLES, ASI COMO ENTRE LOS EGRESOS PRESUPUESTARIOS Y LOS GASTOS CONTABLES**

Ingresos Presupuestales	206,260,257
(-) Ingresos Presupuestales No Contables	0
(+) Ingresos Contables No Presupuestales	<u>650</u>
Total Ingresos Contables	\$ 206,260,907

Egresos Presupuestales	179,167,259
(-) Egresos Presupuestales No Contables	(3,872,185)
(+) Egresos Contables No Presupuestales	<u>3,198,975</u>
Total Egresos Contables	\$ 178,494,049

**b) NOTAS DE MEMORIA (CUENTAS DE ORDEN)****CONTABLES:**

Pasivos Contingentes (Demandas y juicios)      \$6,824,855

**PRESUPUESTALES:**

Concepto	Saldo Inicial	Debe	Haber	Saldo Final
Cuentas de Orden Presupuestarias	\$0.00	\$1,240,725,701.80	\$1,240,725,701.80	\$0.00
<u>Ley de Ingresos</u>	\$0.00	\$587,286,702.02	\$587,286,702.02	\$0.00
Ley de Ingresos Estimada	\$0.00	\$73,652,010.00	\$0.00	\$73,652,010.00
Ley de Ingresos por Ejecutar	\$0.00	\$206,260,257.33	\$208,429,532.68	-\$2,169,275.35
Modificaciones a la Ley de Ingresos	\$0.00	\$134,777,522.68	\$0.00	\$134,777,522.68

Sistema Estatal de Evaluación  
**INSTITUTO SUPERIOR DE SEGURIDAD PÚBLICA DEL ESTADO**  
 Notas a los Estados Financieros

Al 31 de Diciembre de 2019

TRIMESTRE: CUARTO DEL 2019

<b>Estimada</b>				
Ley de Ingresos Devengada	\$0.00	\$172,596,912.01	\$206,260,257.33	-\$33,663,345.32
Ley de Ingresos Recaudada	\$0.00	\$0.00	\$172,596,912.01	-\$172,596,912.01
<u>Presupuesto de Egresos</u>	\$0.00	\$653,438,999.78	\$653,438,999.78	\$0.00
Presupuesto de Egresos Aprobado	\$0.00	\$0.00	\$73,652,010.00	-\$73,652,010.00
Presupuesto de Egresos por Ejercer	\$0.00	\$209,326,807.68	\$16,627,701.72	\$192,699,105.96
Modificaciones al Presupuesto de Egresos Aprobado	\$0.00	\$0.00	\$135,674,797.68	-\$135,674,797.68
Presupuesto de Egresos Comprometido	\$0.00	\$16,627,701.72	\$179,167,259.34	-\$162,539,557.62
Presupuesto de Egresos Devengado	\$0.00	\$179,167,259.34	\$124,158,615.52	\$55,008,643.82
Presupuesto de Egresos Ejercido	\$0.00	\$124,158,615.52	\$124,158,615.52	\$0.00
Presupuesto de Egresos Pagado	\$0.00	\$124,158,615.52	\$0.00	\$124,158,615.52

### c) NOTAS DE GESTIÓN ADMINISTRATIVA

#### 1.- Introducción

Los Estados Financieros de la Entidad, proveen de información financiera a sus principales usuarios; el objetivo del presente documento es la revelación del contexto y de los aspectos económicos financieros más relevantes que influyeron en las decisiones del periodo y que deberán ser considerados en la elaboración de los estados financieros para la mayor comprensión de los mismos.

#### 2.- Panorama económico y financiero

El Instituto Superior de Seguridad Pública recibe ingresos de Subsidio Estatal, del Fondo de Aportaciones de Seguridad Pública y de Ingresos Propios.

#### 3.- Autorización e Historia

Mediante Decreto de Ley publicado en el Boletín Oficial del Gobierno del Estado de Sonora, número 38 del 11 de Mayo de 1963, se creó en Cd. Obregón, Sonora, la “Escuela de Policía”. Posteriormente según Boletín oficial número 5, el 16 de Agosto de 1984 se realizó una reestructuración importante para transformar la “Escuela de Policía” en “Instituto de Policía”, cambiando su domicilio fiscal a Hermosillo, Sonora. Mediante Boletín Oficial No. 53 sección II de fecha el 30 de Enero de 1996 fue aprobada la nueva Ley No. 255 de Seguridad Pública para el Estado de Sonora, donde se establece la creación del Instituto de Seguridad Pública del Estado como un organismo público descentralizado, con personalidad jurídica y patrimonio propio.

El 17 de Noviembre del 2003 El Ing. Eduardo Bours Castelo, Gobernador Constitucional del Estado, en la ceremonia del 40 aniversario de fundación del Instituto de Seguridad Pública plantea

Sistema Estatal de Evaluación  
INSTITUTO SUPERIOR DE SEGURIDAD PÚBLICA DEL ESTADO  
Notas a los Estados Financieros

Al 31 de Diciembre de 2019

TRIMESTRE: CUARTO DEL 2019

la visión del ejecutivo acerca del nuevo papel que le corresponde desempeñar al Instituto en el periodo del 2004-2009. Un mes después, el día 18 de Enero del 2003, en el Boletín Oficial se publican el Decreto número 53 sección II, que reforma, adiciona y deroga diversas disposiciones de la Ley de Seguridad Pública para el Estado, agregando a su denominación la palabra "Superior", quedando como Instituto Superior de Seguridad Pública del Estado.

Su estructura operativa se mantiene sin cambios.

#### 4.- Organización y Objeto Social

El Instituto de Seguridad Pública del Estado, es una Entidad constituida por el Gobierno del Estado de Sonora al decretar la Ley No. 255 de Seguridad Pública para el Estado de Sonora en el capítulo III Sección Tercera publicada en el Boletín Oficial del Estado de Sonora el día 30 de Enero de 1996.

La Entidad es un organismo descentralizado con personalidad jurídica y patrimonio propios con sede en la ciudad de Hermosillo, Sonora, y tiene como objeto el de constituirse como la instancia estatal adecuada y responsable para la formación y capacitación científica y profesional de los elementos integrantes de las instituciones y corporaciones estatales y municipales dedicadas al cumplimiento de las funciones de seguridad pública y tránsito del personal penitenciario y de los centros de internamiento para menores infractores, así como también y conforme a los términos de la Ley No. 255. Se ocupará de la formación y capacitación profesional del personal penitenciario y del consejo tutelar para menores.

El patrimonio del Instituto está constituido por:

- I. Las aportaciones, bienes muebles e inmuebles y demás ingresos que el gobierno federal, estatal y municipal le otorguen o destinen;
- II. Las aportaciones, legados, donaciones y demás liberalidades que reciba de las personas de los sectores social y privado;
- III. Los rendimientos, recuperaciones, bienes, derechos y demás ingresos que le generen sus bienes, operaciones, actividades o eventos que realice;
- IV. Los ingresos por cuotas de recuperación que perciba en virtud de los servicios que preste;  
y
- V. En general, los ingresos que obtenga por cualquier título legal.

Las cifras contenidas en los Estados Financieros y que se mencionan en estas notas se presentan al 31 de diciembre de 2019.

La entidad se encuentra inscrita en el RFC como Persona Moral sin Fines Lucrativos y no es sujeto del Impuesto Sobre la Renta (ISR), sin embargo tiene la obligación de retener y enterar la retención de ISR por los pagos que efectúa a terceros y exigir que la documentación reúna los requisitos fiscales cuando se efectúen pagos a terceros y estén obligados a ello, de acuerdo con las disposiciones fiscales vigentes.

Sistema Estatal de Evaluación  
INSTITUTO SUPERIOR DE SEGURIDAD PÚBLICA DEL ESTADO  
Notas a los Estados Financieros

Al 31 de Diciembre de 2019

TRIMESTRE: CUARTO DEL 2019

Las Autoridades del Instituto según los estatutos sociales se integran como sigue:

- I. El Consejo Directivo; y
- II. La Dirección General.

El Consejo Directivo del Instituto se integrará por:

- I. Un Presidente, que será el Gobernador del Estado;
- II. Un Vicepresidente, que será el Secretario Ejecutivo, quien sustituirá al Presidente en sus ausencias;
- III. En calidad de Vocales:  
  
El Procurador General de Justicia del Estado.  
El Secretario de Hacienda  
El Secretario de Educación y Cultura  
Tres presidentes municipales, a invitación del Presidente del Consejo Directivo.  
Dos representantes, respectivamente, de los sectores social y privado, a invitación del Presidente del Consejo Directivo; y
- IV. Un Secretario del Consejo, que será el Director General del Instituto y que asistirá sólo con voz.

Por cada miembro propietario del Consejo Directivo deberá haber un suplente.

## 5.- Bases de Preparación de los Estados Financieros

### Antecedentes:

El 31 de Diciembre de 2008 se publicó en el Diario Oficial de la Federación la Ley General de Contabilidad Gubernamental (LGCG), que entró en vigor el 1 de enero de 2009, y es de observancia obligatoria para los poderes Ejecutivo, Legislativo y Judicial de la Federación, los Estados y el Distrito Federal; los Ayuntamientos de los Municipios; los Órganos Político-Administrativos de las Demarcaciones Territoriales del Distrito Federal; las Entidades de la Administración Pública Paraestatal, ya sean federales, estatales o municipales y los Órganos Autónomos Federales y Estatales.

La LGCG tiene como objeto establecer los criterios generales que regirán la contabilidad gubernamental y la emisión de la información financiera de los entes públicos, con la finalidad de lograr la armonización contable a nivel nacional, para facilitar a los entes públicos el registro y la fiscalización de los activos, pasivos,

Sistema Estatal de Evaluación  
INSTITUTO SUPERIOR DE SEGURIDAD PÚBLICA DEL ESTADO  
Notas a los Estados Financieros

Al 31 de Diciembre de 2019

TRIMESTRE: CUARTO DEL 2019

ingresos y gastos y, en general, contribuir a medir la eficacia, economía y eficiencia del gasto e ingreso público.

Para lo cual fue creado el Consejo Nacional de Armonización Contable gubernamental, el cual tiene por objeto la emisión de las normas contables y las (CONAC) como órgano de coordinación para la armonización de la contabilidad disposiciones presupuestales que se aplicarán para la generación de información financiera y presupuestal que emitirán los entes públicos.

Los instrumentos normativos, contables, económicos y financieros que emite del CONAC deben ser implementados por los entes públicos, a través de las modificaciones, adiciones o reformas a su marco jurídico:

Marco contable regulatorio:

Como resultado del análisis que se ha efectuado al conjunto de disposiciones emanadas de la LGCG y las publicaciones y acuerdos de la CONAC, en los ámbitos Municipales y Estatales, a continuación se indica el marco contable regulatorio aplicable:

Se tiene la obligación de realizar registros contables con base acumulativa y en apego al Marco Conceptual, Postulados Básicos, Normas y Metodologías que establezcan los momentos contables, clasificadores y Manuales de Contabilidad Gubernamental armonizados y de acuerdo con las respectivas matrices de conversión. Consecuentemente, se deberá emitir información contable, presupuestaria y programática sobre la base técnica prevista en los documentos técnico - contables siguientes:

- Marco Conceptual
- Postulados Básicos de Contabilidad Gubernamental
- Clasificador por Objeto del Gasto
- Clasificador por Tipo de Gasto
- Clasificador por Rubro de Ingresos
- Catálogo de Cuentas de Contabilidad
- Momentos Contables de los Egresos
- Momentos Contables de los Ingresos
- Manual de Contabilidad Gubernamental

Los estados financieros adjuntos del INSTITUTO SUPERIOR DE SEGURIDAD PUBLICA DEL ESTADO se prepararon de conformidad con las siguientes disposiciones normativas que le son aplicables en su carácter de Entidad del Gobierno del Estado de Sonora:

- a) Las disposiciones vigentes de la Ley General de Contabilidad Gubernamental (LGCG).
- b) Las Normas de Información Financiera Gubernamental Generales para el Sector Paraestatal (NIFGG) y las Normas de Información Financiera Gubernamentales Específicas para el Sector

Sistema Estatal de Evaluación  
INSTITUTO SUPERIOR DE SEGURIDAD PÚBLICA DEL ESTADO  
Notas a los Estados Financieros

Al 31 de Diciembre de 2019

TRIMESTRE: CUARTO DEL 2019

Paraestatal (NIFGE), emitidas por la Unidad de Contabilidad Gubernamental e Informes sobre la Gestión Pública (UCG) de la Secretaría de Hacienda y Crédito Público (SHCP).

- c) Las Normas de Información Financiera emitidas por el Consejo Mexicano de Normas de Información Financiera, A.C. que son aplicadas de manera supletoria y que han sido autorizadas por la UCG de la SHCP.
- d) Normas Internacionales de Contabilidad para el Sector Público. (NICSP).

Los estados financieros están preparados de acuerdo con principios básicos de contabilidad gubernamental derivados de la normatividad aplicable para la Entidad, mismos que la identifican y delimitan, y determinan las bases de valuación y revelación de la información financiera.

#### *Postulados Básicos*

- 1) Sustancia Económica
- 2) Entes Públicos
- 3) Existencia Permanente
- 4) Revelación Suficiente
- 5) Importancia Relativa
- 6) Registro e Integración Presupuestaria
- 7) Consolidación de la Información Financiera
- 8) Devengo Contable
- 9) Valuación
- 10) Dualidad Económica
- 11) Consistencia

Por disposiciones contenidas en los principios de contabilidad gubernamental, la Entidad no reconoce los efectos de la inflación en la información financiera conforme a las disposiciones del Norma B-10 por lo que las cifras de los estados financieros adjuntos fueron preparadas sobre la base de costo histórico, así como otras políticas contables que se describen posteriormente que en algunos casos difieren de las Normas de Información Financiera en México.

#### **6.- Políticas de Contabilidad Significativas**

##### *Efectivo y Equivalentes de Efectivo*

La administración de la Entidad opera y controla los recursos financieros presupuestales en diversas cuentas de cheques contratadas con las instituciones bancarias, procurando siempre contar para su control el operar con cuentas de cheques individuales por separado para que en ellas se registren las operaciones efectuadas de cada programa que la Universidad lleva a cabo en los ejercicios programáticos.

##### *Bienes Muebles, Inmuebles y Equipo.*

Sistema Estatal de Evaluación  
**INSTITUTO SUPERIOR DE SEGURIDAD PÚBLICA DEL ESTADO**  
 Notas a los Estados Financieros

Al 31 de Diciembre de 2019

TRIMESTRE: CUARTO DEL 2019

Se registran a su costo histórico de adquisición, según corresponda al monto erogado para su adquisición conforme a la documentación contable original justificativa y comprobatoria. La información reflejada en los estados financieros deberá ser revaluada aplicando los métodos y lineamientos que para tal efecto emita en CONAC.

***Depreciaciones.***

El monto de la depreciación se calculara considerando el costo de adquisición del activo menos su valor de desecho, entre los años correspondientes a su vida útil o su vida económica; registrándose en los gastos del periodo, con el objetivo de conocer el gasto patrimonial, por el servicio que está dando el activo.

***Pagos por Servicios al Personal.***

Las remuneraciones al trabajo personal se cubren mediante la contratación de personal administrativo y docente especialistas en la materia de impartición de los cursos previamente programados en los ejercicios programáticos.

***Control Presupuestario.***

El sistema contable reconoce el registro presupuestal de los ingresos y egresos comprendidos en el presupuesto de la Entidad, así como su valuación con el avance financiero de los proyectos programados.

***Obligaciones Laborales.***

La entidad no reconoce los efectos contingentes de las obligaciones del personal contenidas en la NIF D-3, emitido por el Instituto Mexicano de Contadores Públicos.

**7.- Posición en Moneda Extranjera y Protección por Riesgo Cambiario**

No aplica

**8.- Reporte Analítico del Activo**

Concepto	Saldo Inicial 1	Cargos del Periodo 2	Abonos del Periodo 3	Saldo Final 4 (1+2-3)	Variación del Periodo (4-1)
<b>ACTIVO</b>	78,521,667.55	391,928,941.66	339,534,765.39	130,915,843.82	52,394,176.27
<b><i>Activo Circulante</i></b>	37,997,122.77	387,886,594.83	336,165,628.91	89,718,088.69	51,720,965.92

**Sistema Estatal de Evaluación  
INSTITUTO SUPERIOR DE SEGURIDAD PÚBLICA DEL ESTADO  
Notas a los Estados Financieros**

Al 31 de Diciembre de 2019

TRIMESTRE: CUARTO DEL 2019

Efectivo y Equivalentes	31,796,045.28	177,962,487.41	157,917,652.25	51,840,880.44	20,044,835.16
Derechos a Recibir Efectivo o Equivalentes	6,201,077.49	209,924,107.42	178,247,976.66	37,877,208.25	31,676,130.76
Derechos a Recibir Bienes o Servicios				0.00	0.00
Inventarios				0.00	0.00
Almacenes				0.00	0.00
Estimación por Pérdida o Deterioro de Activos Circulantes				0.00	0.00
Otros Activos Circulantes				0.00	0.00
<b>Activo No Circulante</b>	<b>40,524,544.78</b>	<b>4,042,346.83</b>	<b>3,369,136.48</b>	<b>41,197,755.13</b>	<b>673,210.35</b>
Inversiones Financieras a Largo Plazo				0.00	0.00
Derechos a Recibir Efectivo o Equivalentes a Largo Plazo				0.00	0.00
Bienes Inmuebles, Infraestructura y Construcciones en Proceso	32,970,000.00	1,712,988.31	0.00	34,682,988.31	1,712,988.31
Bienes Muebles	12,522,760.77	2,074,196.80	257,966.57	14,338,991.00	1,816,230.23
Activos Intangibles		85,000.00		85,000.00	85,000.00
Depreciación, Deterioro y Amortización Acumulada de Bienes	-4,968,215.99	170,161.72	3,111,169.91	-7,909,224.18	-2,941,008.19
Activos Diferidos				0.00	0.00
Estimación por Pérdida o Deterioro de Activos no Circulantes				0.00	0.00
Otros Activos no Circulantes				0.00	0.00

### 9.- Fideicomisos, Mandatos y Análogos

No aplica

### 10.- Reporte de la Recaudación

En el periodo se recaudaron los siguientes ingresos:

TIPO DE INGRESO	RECAUDADO
Ingresos por Venta de Bienes y Servicios	140,301,793
Transferencias, Asignaciones, Subsidios y Ayudas FEDERALES	8,243,754
Transferencias, Asignaciones, Subsidios y Ayudas ESTATALES	24,051,365
<b>Total Recaudado</b>	<b>172,596,912</b>



Sistema Estatal de Evaluación  
INSTITUTO SUPERIOR DE SEGURIDAD PÚBLICA DEL ESTADO  
Notas a los Estados Financieros

Al 31 de Diciembre de 2019

TRIMESTRE: CUARTO DEL 2019

**11.- Información sobre la Deuda y el Reporte Analítico de la Deuda**

No aplica

**12.- Calificaciones Otorgadas**

No aplica

**13.- Proceso de Mejora**

**Principales políticas de control interno**

- Revisión de los documentos probatorios del ejercicio del gasto.
- Las cuentas bancarias y firmas están registradas con firma mancomunada.
- Control de requisiciones de compra para adquisición de materiales y servicios.
- Se realizan arqueos al fondo fijo de caja trimestralmente.
- Bitácoras de consumo de Combustible y uso de vehículos oficiales.
- Control de correspondencia recibida y enviada.
- Registro de Ingresos y Egresos
- Control de Activo Fijo

**14.- Información por Segmentos**

No aplica

**15.- Eventos Posteriores al Cierre**

No aplica

**16.- Partes Relacionadas**

No aplica

**17.- Responsabilidad Sobre la Presentación Razonable de la Información Contable**

“Bajo protesta de decir verdad declaramos que los Estados Financieros y sus notas, son razonablemente correctos y son responsabilidad del emisor”.

INSTITUTO SUPERIOR DE SEGURIDAD PUBLICA DEL ESTADO

Del 01 de Enero al 31 de Diciembre de 2019

TRIMESTRE: CUARTO DEL 2019

(PESOS)

Rubros de Ingresos	Ingreso					Diferencia (6= 5 - 1)
	Estimado (1)	Ampliaciones y Reducciones (+ ó -) (2)	Modificado (3= 1 +2)	Devengado (4)	Recaudado (5)	
Impuestos	0	0	0	0	0	0
Cuotas y Aportaciones de Seguridad Social	0	0	0	0	0	0
Contribuciones de Mejoras	0	0	0	0	0	0
Derechos	0	0	0	0	0	0
Productos	0	0	0	0	0	0
Aprovechamientos	0	0	0	0	0	0
Ingresos por Ventas de Bienes, Prestación de Servicios y Otros Ingresos	57,861,307	116,303,831	173,965,138	173,965,138	140,301,793	82,640,486
Participaciones, Aportaciones, Convenios, Incentivos Derivados de la Colaboración Fiscal y Fondos Distintos de Aportaciones	0	8,243,754	8,243,754	8,243,754	8,243,754	8,243,754
Transferencias, Asignaciones, Subsidios y Subvenciones, y Pensiones y Jubilaciones	15,990,703	10,229,938	26,220,641	24,051,365	24,051,365	8,060,662
Ingresos Derivados de Financiamientos	0	0	0	0	0	0
<b>Total</b>	<b>73,652,010</b>	<b>134,777,523</b>	<b>208,429,533</b>	<b>206,260,257</b>	<b>172,596,912</b>	<b>98,944,902</b>
					Ingresos Excedentes	989,4902,01

INSTITUTO SUPERIOR DE SEGURIDAD PÚBLICA DEL ESTADO

Del 01 de Enero al 31 de Diciembre de 2019

TRIMESTRE: CUARTO DEL 2019

(PESOS)

Estado Analítico de Ingresos Por Fuente de Financiamiento	Ingreso					Diferencia
	Estimado (1)	Ampliaciones y Reducciones (+ 6 -) (2)	Modificado (3= 1 +2)	Devengado (4)	Recaudado (5)	
Ingresos del Poder Ejecutivo Federal o Estatal y de los Municipios	0	8,243,754	8,243,754	8,243,754	8,243,754	8,243,754
Impuestos	0	0	0	0	0	0
Cuotas y Aportaciones de Seguridad Social						
Contribuciones de Mejoras						
Derechos						
Productos <sup>1</sup>						
Aprovechamientos <sup>2</sup>						
Participaciones, Aportaciones, Convenios, Incentivos Derivados de la Colaboración Fiscal y Fondos Distintos de Aportaciones		8,243,754	8,243,754	8,243,754	8,243,754	8,243,754
Transferencias, Asignaciones, Subsidios y Subvenciones, y Pensiones y Jubilaciones			0			0
Ingresos De los Entes Públicos de los Poderes Legislativo y Judicial, de los Órganos Autonomos y del Sector Paraestatal o Paramunicipal, así como de las Empresas Productivas del Estado	73,652,010	126,533,769	200,185,779	198,016,503	164,353,158	90,701,148
Cuotas y Aportaciones de Seguridad Social	0		0			0
Productos <sup>1</sup>	0					
Ingresos por ventas de Bienes, Prestación de Servicios y Otros Ingresos <sup>3</sup>	57,661,307	116,303,831	173,965,138	173,965,138	140,301,793	82,640,486
Transferencias, Asignaciones, Subsidios y Subvenciones, y Pensiones y Jubilaciones	15,990,703	10,229,938	26,220,641	24,051,365	24,051,365	8,060,662
Ingresos derivados de Financiamiento	0	0	0	0	0	0
Ingresos Derivados de Financiamientos	0		0			0
<b>Total</b>	<b>73,652,010</b>	<b>134,777,523</b>	<b>208,429,533</b>	<b>206,260,257</b>	<b>172,596,912</b>	<b>98,944,902</b>
						Ingresos Excedentes 98,944,902.01

*Kenia Favela Ibarra*

C. P. Kenia Favela Ibarra  
Elaboró

*Manuel Oriantia-Fonseca*  
Lic. Manuel Oriantia-Fonseca  
Revisó

*Juan Miguel Arias Soto*  
M. C. Juan Miguel Arias Soto  
Autorizó

**Sistema Estatal de Evaluación**  
**Estado Analítico de Ingresos Detallado – LDF**  
**INSTITUTO SUPERIOR DE SEGURIDAD PUBLICA DEL ESTADO**

ETCA-II-02

Del 01 de Enero al 31 de Diciembre de 2019

(PESOS)

**TRIMESTRE: CUARTO DEL 2019**

Concepto (c)	Ingreso				Diferencia (e)
	Estimado (d)	Ampliaciones/ (Reducciones)	Modificado	Devengado	
Ingresos de Libre Disposición					
A. Impuestos	-	-	-	-	-
B. Cuotas y Aportaciones de Seguridad Social	-	-	-	-	-
C. Contribuciones de Mejoras	-	-	-	-	-
D. Derechos	-	-	-	-	-
E. Productos	-	-	-	-	-
F. Aprovechamientos	-	-	-	-	-
G. Ingresos por Ventas de Bienes y Prestación de Servicios	57,661,307.00	116,303,831.08	173,965,138.08	173,965,138.08	140,301,792.76
H. Participaciones					
(H=h1+h2+h3+h4+h5+h6+h7+h8+h9+h10+h11)					
h1) Fondo General de Participaciones	-	-	-	-	-
h2) Fondo de Fomento Municipal	-	-	-	-	-
h3) Fondo de Fiscalización y Recaudación	-	-	-	-	-
h4) Fondo de Compensación	-	-	-	-	-
h5) Fondo de Extracción de Hidrocarburos	-	-	-	-	-
h6) Impuesto Especial Sobre Producción y Servicios	-	-	-	-	-
h7) 0.136% de la Recaudación Federal Participable	-	-	-	-	-
h8) 3.17% Sobre Extracción de Petróleo	-	-	-	-	-
h9) Gasolinas y Diésel	-	-	-	-	-
h10) Fondo del Impuesto Sobre la Renta	-	-	-	-	-
h11) Fondo de Estabilización de los Ingresos de las Entidades Federativas	-	-	-	-	-
I. Incentivos Derivados de la Colaboración Fiscal (I=i1+i2+i3+i4+i5)					
i1) Tenencia o Uso de Vehículos	-	-	-	-	-
i2) Fondo de Compensación ISAN	-	-	-	-	-
i3) Impuesto Sobre Automóviles Nuevos	-	-	-	-	-

Concepto (c)	Ingreso					Diferencia (e)
	Estimado (d)	Ampliaciones/ (Reducciones)	Modificado	Devengado	Recatado	
i4) Fondo de Compensación de Repesos-Intermedios	-	-	-	-	-	-
i5) Otros Incentivos Económicos	-	-	-	-	-	-
J. Transferencias y Asignaciones	-	-	-	-	-	-
K. Convenios	15,990,703.00	10,229,938.06	26,220,641.06	24,051,365.25	24,051,365.25	8,060,662.25
k1) Otros Convenios y Subsidios	15,990,703.00	10,229,938.06	26,220,641.06	24,051,365.25	24,051,365.25	8,060,662.25
L. Otros Ingresos de Libre Disposición (L=1+2)	-	-	-	-	-	-
l1) Participaciones en Ingresos Locales	-	-	-	-	-	-
l2) Otros Ingresos de Libre Disposición	-	-	-	-	-	-
<b>I. Total de Ingresos de Libre Disposición (I=A+B+C+D+E+F+G+H+I+J+K+L)</b>	<b>73,652,010.00</b>	<b>126,533,769.14</b>	<b>200,185,779.14</b>	<b>198,016,503.33</b>	<b>164,353,158.01</b>	<b>90,701,148.01</b>
<b>Ingresos Excedentes de Ingresos de Libre Disposición</b>						<b>90,701,148.01</b>
<b>Transferencias Federales Etiquetadas</b>						
A. Aportaciones (A=a1+a2+a3+a4+a5+a6+a7+a8)	-	8,243,753.54	8,243,753.54	8,243,754.00	8,243,754.00	8,243,754.00
a1) Fondo de Aportaciones para la Nómina Educativa y Gasto Operativo	-	-	-	-	-	-
a2) Fondo de Aportaciones para los Servicios de Salud	-	-	-	-	-	-
a3) Fondo de Aportaciones para la Infraestructura Social	-	-	-	-	-	-
a4) Fondo de Aportaciones para el Fortalecimiento de los Municipios y de las Demarcaciones Territoriales del Distrito Federal	-	-	-	-	-	-
a5) Fondo de Aportaciones Múltiples	-	-	-	-	-	-
a6) Fondo de Aportaciones para la Educación Tecnológica y de Adultos	-	-	-	-	-	-
a7) Fondo de Aportaciones para la Seguridad Pública de los Estados y del Distrito Federal	-	8,243,753.54	8,243,753.54	8,243,754.00	8,243,754.00	8,243,754.00
a8) Fondo de Aportaciones para el Fortalecimiento de las Entidades Federativas	-	-	-	-	-	-
B. Convenios (B=b1+b2+b3+b4)	-	-	-	-	-	-
b1) Convenios de Protección Social en Salud	-	-	-	-	-	-
b2) Convenios de Descentralización	-	-	-	-	-	-
b3) Convenios de Reasignación	-	-	-	-	-	-
b4) Otros Convenios y Subsidios	-	-	-	-	-	-
C. Fondos Distintos de Aportaciones (C=c1+c2)	-	-	-	-	-	-
c1) Fondo para Entidades Federativas y Municipios Productores de Hidrocarburos	-	-	-	-	-	-

Concepto (c)	Ingreso					Diferencia (e)
	Estimado (d)	Ampliaciones/ (Reducciones)	Modificado	Devengado	Recaudado	
c2) Fondo Minero	-	-	-	-	-	-
D. Transferencias, Asignaciones, Subsidios y Subvenciones, y Pensiones y Jubilaciones	-	-	-	-	-	-
E. Otras Transferencias Federales Etiquetadas	-	-	-	-	-	-
III. Total de Transferencias Federales Etiquetadas (II = A + B + C + D + E)	-	8,243,753.54	8,243,753.54	8,243,754.00	8,243,754.00	8,243,754.00
III. Ingresos Derivados de Financiamientos (III = A)	-	-	-	-	-	-
A. Ingresos Derivados de Financiamientos	-	-	-	-	-	-
IV. Total de Ingresos (IV = I + II + III)	73,652,010.00	134,777,522.68	208,429,532.68	206,260,257.33	172,596,912.01	98,944,902.01
Datos Informativos						
1. Ingresos Derivados de Financiamientos con Fuente de Pago de Ingresos de Libre Disposición	-	-	-	-	-	-
2. Ingresos Derivados de Financiamientos con Fuente de Pago de Transferencias Federales Etiquetadas	-	-	-	-	-	-
3. Ingresos Derivados de Financiamientos (3 = 1 + 2)	-	-	-	-	-	-

*KENIA FAVELA IBARRA*

C. P. Kenia Favela Ibarra  
Elaboró

*[Signature]*  
Lic. Manuel Orrantia Fonseca  
Revisó

*[Signature]*

M.C. Juan Miguel Arias Soto  
Autorizó

**Sistema Estatal de Evaluación**  
**Conciliación entre los Ingresos Presupuestarios y Contables**  
**INSTITUTO SUPERIOR DE SEGURIDAD PUBLICA DEL ESTADO**

ETCA-II-03

Al 31 de Diciembre de 2019

(PESOS)

TRIMESTRE: CUARTO DEL 2019

<b>1. Total de Ingresos Presupuestarios</b>		<b>206,260,257.33</b>
<b>2. Mas Ingresos contables No Presupuestarios</b>		<b>649.48</b>
Ingresos Financieros	649.48	
Incremento por Variación de Inventarios		
Disminución del Exceso de Estimaciones por Pérdida o Deterioro u Obsolescencia		
Disminución del Exceso de Provisiones		
Otros Ingresos y Beneficios Varios		
Otros Ingresos Contables No Presupuestarios		
<b>3. Menos Ingresos Presupuestarios No Contables</b>		<b>0.00</b>
Aprovechamientos Patrimoniales		
Ingresos Derivados de Financiamientos		
Otros Ingresos Presupuestarios No Contables		
<b>4. Total de Ingresos Contables (4= 1 + 2 - 3)</b>		<b>206,260,906.81</b>

Kenia Favela Ibarra

C. P. Kenia Favela Ibarra  
Elaboró

  
 Lic. Manuel Orrantia Fonseca  
 Revisó

  
 M.C. Juan Miguel Arias Soto  
 Autorizó

**Sistema Estatal de Evaluación**  
**Estado Analítico del Ejercicio Presupuesto de Egresos**  
**Clasificación por Objeto del Gasto (Capítulo y Concepto)**  
**INSTITUTO SUPERIOR DE SEGURIDAD PUBLICA DEL ESTADO**

ETCA-II-04

Del 01 de Enero al 31 de Diciembre de 2019

(PESOS)

TRIMESTRE: CUARTO DEL 2019

Ejercicio del Presupuesto por Capítulo del Gasto	Egresos Aprobado Anual (1)	Ampliaciones/ (Reducciones) (2)	Egresos Modificado Anual (3=1+2)	Egresos Devengado Acumulado (4)	Egresos Pagado Acumulado (5)	Subejercicio (6 = 3 - 4)
Servicios Personales	18,044,945	-2,141,051	15,903,895	15,865,159	15,865,159	38,736
Remuneraciones al Personal de Carácter Permanente	10,971,349	-2,001,071	8,970,278	8,932,457	8,932,457	37,821
Remuneraciones al Personal de Carácter Transitorio	0	138,576	138,576	137,661	137,661	915
Remuneraciones Adicionales y Especiales	289,309	577,148	866,457	866,457	866,457	0
Seguridad Social	4,605,243	-513,190	4,092,053	4,092,053	4,092,053	0
Otras Prestaciones Sociales y Económicas	0	351,763	351,763	351,763	351,763	0
Previsiones	654,527	-654,527	0	0	0	0
Pago de Estímulos a Servidores Públicos	1,524,517	-39,749	1,484,768	1,484,768	1,484,768	0
Materiales y Suministros	6,633,604	4,297,077	10,930,681	10,557,569	10,155,022	373,112
Materiales de Administración, Emisión de Documentos y Artículos Oficiales	1,362,317	1,296,077	2,658,393	2,560,122	2,230,017	98,271
Alimentos y Utensilios	3,049,454	967,262	4,016,717	4,016,717	4,016,717	0
Materias Primas y Materiales de Producción y Comercialización	0	0	0	0	0	0
Materiales y Artículos de Construcción y de Reparación	750,071	1,317,441	2,067,511	1,918,510	1,918,510	149,001
Productos Químicos, Farmacéuticos y de Laboratorio	248,068	77,808	325,877	325,877	325,877	0
Combustibles, Lubricantes y Aditivos	499,516	6,071	505,587	501,593	501,593	3,994
Vestuario, Blancos, Prendas de Protección y Artículos Deportivos	381,386	531,335	912,721	790,875	718,434	121,846
Materiales y Suministros Para Seguridad	0	0	0	0	0	0
Herramientas, Refacciones y Accesorios Menores	342,793	101,082	443,875	443,875	443,875	0
Servicios Generales	48,940,210	123,138,208	172,078,418	146,841,466	92,238,876	25,236,952
Servicios Básicos	2,921,640	-20,921	2,900,720	2,442,044	2,353,604	458,676
Servicios de Arrendamiento	144,000	-87,104	56,896	56,896	56,896	0
Servicios Profesionales, Científicos, Técnicos y Otros Servicios	41,733,044	120,860,796	162,593,840	138,945,328	84,431,651	23,648,513
Servicios Financieros, Bancarios y Comerciales	310,934	66,019	376,953	376,953	376,953	0
Servicios de Instalación, Reparación, Mantenimiento y Conservación	3,432,321	1,584,101	5,016,423	3,886,659	3,886,186	1,129,764
Servicios de Comunicación Social y Publicidad.	0	0	0	0	0	0
Servicios de Traslado y Viáticos	234,808	517,866	752,674	752,674	752,674	0
Servicios Oficiales	102,970	-30,068	72,902	72,902	72,902	0
Otros Servicios Generales	60,492	247,518	308,010	308,010	308,010	0
Transferencias, Asignaciones, Subsidios y Otras Ayudas	33,250	2,635,051	2,668,301	2,030,881	2,027,373	637,420
Transferencias Internas y Asignaciones al Sector Público	0	0	0	0	0	0
Transferencias al Resto del Sector Público	0	0	0	0	0	0
Subsidios y Subvenciones	0	0	0	0	0	0
Ayudas Sociales	33,250	2,593,500	2,626,750	1,989,330	1,989,330	637,420
Pensiones y Jubilaciones	0	41,551	41,551	41,551	38,043	0
Transferencias a Fideicomisos, Mandatos y Otros Análogos	0	0	0	0	0	0
Transferencias a la Seguridad Social	0	0	0	0	0	0
Donativos	0	0	0	0	0	0
Transferencias al Exterior	0	0	0	0	0	0
Bienes Muebles, Inmuebles e Intangibles	0	2,277,907	2,277,907	2,159,197	2,159,197	118,710
Mobiliario y Equipo de Administración	0	769,718	769,718	756,900	756,900	12,818
Mobiliario y Equipo Educativo y Recreativo	0	0	0	0	0	0
Equipo e Instrumental Médico y de Laboratorio	0	0	0	0	0	0
Vehículos y Equipo de Transporte	0	1,326,309	1,326,309	1,248,300	1,248,300	78,009
Equipo de Defensa y Seguridad	0	0	0	0	0	0
Maquinaria, Otros Equipos y Herramientas	0	96,880	96,880	68,997	68,997	27,883
Activos Biológicos	0	0	0	0	0	0
Bienes Inmuebles	0	0	0	0	0	0
Activos Intangibles	0	85,000	85,000	85,000	85,000	0
Inversión Pública	0	5,467,606	5,467,606	1,712,988	1,712,988	3,754,618
Obra Pública en Bienes de Dominio Público	0	0	0	0	0	0
Obra Pública en Bienes Propios	0	5,467,606	5,467,606	1,712,988	1,712,988	3,754,618
Proyectos Productivos y Acciones de Fomento	0	0	0	0	0	0
Inversiones Financieras y Otras Provisiones	0	0	0	0	0	0
Inversiones Para el Fomento de Actividades Productivas.	0	0	0	0	0	0
Acciones y Participaciones de Capital	0	0	0	0	0	0




Compra de Títulos y Valores				0			0
Concesión de Préstamos				0			0
Inversiones en Fideicomisos, Mandatos y Otros Análogos				0			0
Otras Inversiones Financieras				0			0
Provisiones para Contingencias y Otras Erogaciones Especiales				0			0
Participaciones y Aportaciones	0	0		0	0	0	0
Participaciones				0			0
Aportaciones				0			0
Convenios				0			0
Deuda Pública	0	0		0	0	0	0
Amortización de la Deuda Pública				0			0
Intereses de la Deuda Pública				0			0
Comisiones de la Deuda Pública				0			0
Gastos de la Deuda Pública				0			0
Costo por Coberturas				0			0
Apoyos Financieros				0			0
Adeudos de Ejercicios Fiscales Anteriores (Adefas)				0			0
<b>Total del Gasto</b>	<b>73,652,010</b>	<b>135,674,798</b>	<b>209,326,808</b>	<b>179,167,259</b>	<b>124,158,616</b>	<b>30,159,548</b>	

*Kenia Favela Ibarra*

C. P. Kenia Favela Ibarra  
Elaboró

  
Lic. Manuel Orrantía Fonseca  
Revisó

  
M.C. Juan Miguel Arias Soto  
Autorizó

**Sistema Estatal de Evaluación**  
**INSTITUTO SUPERIOR DE SEGURIDAD PUBLICA DEL ESTADO**

ETCA-II-05

Estado Analítico del Ejercicio del Presupuesto de Egresos Detallado - LDF

Clasificación por Objeto del Gasto (Capítulo y Concepto)

Del 01 de Enero al 31 de Diciembre de 2019

**TRIMESTRE: CUARTO DEL 2019**

(PESOS)

Concepto (c)	Egresos					Subejercicio (e)
	Aprobado (d)	Ampliaciones/ (Reducciones)	Modificado	Devengado	Pagado	
<b>I. Gasto No Etiquetado (I=A+B+C+D+E+F+G+H+I)</b>	<b>73,652,010.00</b>	<b>126,533,769.14</b>	<b>200,185,779.14</b>	<b>172,036,377.38</b>	<b>117,027,733.56</b>	<b>28,149,401.76</b>
<b>A. Servicios Personales (A=a1+a2+a3+a4+a5+a6+a7)</b>	<b>18,044,945.25</b>	<b>2,141,050.60</b>	<b>15,903,894.65</b>	<b>15,865,158.71</b>	<b>15,865,158.71</b>	<b>38,735.94</b>
a1) Remuneraciones al Personal de Carácter Permanente	10,971,349.06	2,001,070.90	8,970,278.16	8,932,457.39	8,932,457.39	37,820.77
a2) Remuneraciones al Personal de Carácter Transitorio	-	138,576.06	138,576.06	137,660.89	137,660.89	915.17
a3) Remuneraciones Adicionales y Especiales	289,309.03	577,147.60	866,456.63	866,456.63	866,456.63	-
a4) Seguridad Social	4,605,243.49	513,190.44	4,092,053.05	4,092,053.05	4,092,053.05	-
a5) Otras Prestaciones Sociales y Económicas	-	351,763.09	351,763.09	351,763.09	351,763.09	-
a6) Previsiones	654,527.00	654,527.00	-	-	-	-
a7) Pago de Estímulos a Servidores Públicos	1,524,516.67	39,749.01	1,484,767.66	1,484,767.66	1,484,767.66	-
<b>B. Materiales y Suministros (B=b1+b2+b3+b4+b5+b6+b7+b8+b9)</b>	<b>6,633,604.41</b>	<b>3,658,404.79</b>	<b>10,492,009.20</b>	<b>10,240,742.65</b>	<b>9,838,196.35</b>	<b>251,266.55</b>
b1) Materiales de Administración, Emisión de Documentos y Artículos Oficiales	1,362,316.71	1,296,076.53	2,658,393.24	2,560,121.99	2,230,016.62	98,271.25
b2) Alimentos y Utensilios	3,049,454.29	967,262.39	4,016,716.68	4,016,716.68	4,016,716.68	-
b3) Materias Primas y Materiales de Producción y Comercialización	-	-	-	-	-	-
b4) Materiales y Artículos de Construcción y de Reparación	750,070.73	1,317,440.55	2,067,511.28	1,918,509.83	1,918,509.83	149,001.45
b5) Productos Químicos, Farmacéuticos y de Laboratorio	248,088.14	77,808.48	325,876.62	325,876.62	325,876.62	-
b6) Combustibles, Lubrificantes y Aditivos	499,515.93	6,071.37	505,587.30	501,593.45	501,593.45	3,993.85
b7) Vestuario, Blancos, Prendas de Protección y Artículos Deportivos	381,385.60	92,663.45	474,049.05	474,049.05	401,608.12	-
b8) Materiales y Suministros Para Seguridad	-	-	-	-	-	-
b9) Herramientas, Refacciones y Accesorios Menores	342,793.01	101,082.02	443,875.03	443,875.03	443,875.03	-
<b>C. Servicios Generales (C=c1+c2+c3+c4+c5+c6+c7+c8+c9)</b>	<b>48,940,210.34</b>	<b>118,778,258.19</b>	<b>167,718,468.53</b>	<b>143,647,490.15</b>	<b>89,044,900.18</b>	<b>24,070,978.38</b>
c1) Servicios Básicos	2,921,640.43	20,920.67	2,900,719.76	2,442,044.06	2,353,603.86	458,675.70
c2) Servicios de Arrendamiento	144,000.00	87,104.00	56,896.00	56,896.00	56,896.00	-
c3) Servicios Profesionales, Científicos, Técnicos y Otros Servicios	41,733,044.37	116,500,846.49	158,233,890.86	135,751,351.80	81,237,674.75	22,482,539.06
c4) Servicios Financieros, Bancarios y Comerciales	310,933.87	66,019.32	376,953.19	376,953.19	376,953.19	-
c5) Servicios de Instalación, Reparación, Mantenimiento y Conservación	3,432,321.45	1,584,101.31	5,016,422.76	3,886,659.14	3,886,186.42	1,129,763.62
c6) Servicios de Comunicación Social y Publicidad	-	-	-	-	-	-
c7) Servicios de Traslado y Viáticos	234,808.10	517,865.73	752,673.83	752,673.83	752,673.83	-
c8) Servicios Oficiales	102,970.48	30,068.42	72,902.06	72,902.06	72,902.06	-
c9) Otros Servicios Generales	60,491.64	247,518.43	308,010.07	308,010.07	308,010.07	-
<b>D. Transferencias, Asignaciones, Subsidios y Otras Ayudas (D=d1+d2+d3+d4+d5+d6+d7+d8+d9)</b>	<b>33,250.00</b>	<b>41,550.76</b>	<b>74,800.76</b>	<b>68,880.76</b>	<b>65,373.21</b>	<b>5,920.00</b>
d1) Transferencias Internas y Asignaciones al Sector Público	-	-	-	-	-	-
d2) Transferencias al Resto del Sector Público	-	-	-	-	-	-
d3) Subsidios y Subvenciones	-	-	-	-	-	-
d4) Ayudas Sociales	33,250.00	-	33,250.00	27,330.00	27,330.00	5,920.00
d5) Pensiones y Jubilaciones	-	41,550.76	41,550.76	41,550.76	38,043.21	-
d6) Transferencias a Fideicomisos, Mandatos y Otros Análogos	-	-	-	-	-	-
d7) Transferencias a la Seguridad Social	-	-	-	-	-	-
d8) Donativos	-	-	-	-	-	-
d9) Transferencias al Exterior	-	-	-	-	-	-
<b>E. Bienes Muebles, Inmuebles e Intangibles (E=e1+e2+e3+e4+e5+e6+e7+e8+e9)</b>	<b>-</b>	<b>529,000.00</b>	<b>529,000.00</b>	<b>501,116.80</b>	<b>501,116.80</b>	<b>27,883.20</b>
e1) Mobiliario y Equipo de Administración	-	8,120.00	8,120.00	8,120.00	8,120.00	-
e2) Mobiliario y Equipo Educativo y Recreativo	-	-	-	-	-	-
e3) Equipo e Instrumental Médico y de Laboratorio	-	-	-	-	-	-
e4) Vehículos y Equipo de Transporte	-	339,000.00	339,000.00	339,000.00	339,000.00	-
e5) Equipo de Defensa y Seguridad	-	-	-	-	-	-
e6) Maquinaria, Otros Equipos y Herramientas	-	96,880.00	96,880.00	68,996.80	68,996.80	27,883.20
e7) Activos Biológicos	-	-	-	-	-	-
e8) Bienes Inmuebles	-	-	-	-	-	-
e9) Activos Intangibles	-	85,000.00	85,000.00	85,000.00	85,000.00	-
<b>F. Inversión Pública (F=f1+f2+f3)</b>	<b>-</b>	<b>5,467,606.00</b>	<b>5,467,606.00</b>	<b>1,712,988.31</b>	<b>1,712,988.31</b>	<b>3,754,617.69</b>
f1) Obra Pública en Bienes de Dominio Público	-	-	-	-	-	-
f2) Obra Pública en Bienes Propios	-	5,467,606.00	5,467,606.00	1,712,988.31	1,712,988.31	3,754,617.69
f3) Proyectos Productivos y Acciones de Fomento	-	-	-	-	-	-
<b>G. Inversiones Financieras y Otras Provisiones (G=g1+g2+g3+g4+g5+g6+g7)</b>	<b>-</b>	<b>-</b>	<b>-</b>	<b>-</b>	<b>-</b>	<b>-</b>
g1) Inversiones Para el Fomento de Actividades Productivas	-	-	-	-	-	-

g2) Acciones y Participaciones de Capital				-			-
g3) Compra de Títulos y Valores				-			-
g4) Concesión de Préstamos				-			-
g5) Inversiones en Fideicomisos, Mandatos y Otros Análogos				-			-
Fideicomiso de Desastres Naturales (Informativo)				-			-
g6) Otras Inversiones Financieras				-			-
g7) Provisiones para Contingencias y Otras Erogaciones Especiales				-			-
H. Participaciones y Aportaciones (H=h1+h2+h3)				-			-
h1) Participaciones				-			-
h2) Aportaciones				-			-
h3) Convenios				-			-
I. Deuda Pública (I=i1+i2+i3+i4+i5+i6+i7)				-			-
i1) Amortización de la Deuda Pública				-			-
i2) Intereses de la Deuda Pública				-			-
i3) Comisiones de la Deuda Pública				-			-
i4) Gastos de la Deuda Pública				-			-
i5) Costo por Coberturas				-			-
i6) Apoyos Financieros				-			-
i7) Adeudos de Ejercicios Fiscales Anteriores (ADEFAS)				-			-
II. Gasto Etiquetado (II=I+A+B+C+D+E+F+G+H+I)	-	9,141,028.54	9,141,028.54	7,130,881.96	7,130,881.96		2,010,146.58
A. Servicios Personales (A=a1+a2+a3+a4+a5+a6+a7)	-	-	-	-	-		-
a1) Remuneraciones al Personal de Carácter Permanente				-			-
a2) Remuneraciones al Personal de Carácter Transitorio				-			-
a3) Remuneraciones Adicionales y Especiales				-			-
a4) Seguridad Social				-			-
a5) Otras Prestaciones Sociales y Económicas				-			-
a6) Previsiones				-			-
a7) Pago de Estímulos a Servidores Públicos				-			-
B. Materiales y Suministros (B=b1+b2+b3+b4+b5+b6+b7+b8+b9)	-	438,672.00	438,672.00	316,826.09	316,826.09		121,845.91
b1) Materiales de Administración, Emisión de Documentos y Artículos Oficiales				-			-
b2) Alimentos y Utensilios				-			-
b3) Materias Primas y Materiales de Producción y Comercialización				-			-
b4) Materiales y Artículos de Construcción y de Reparación				-			-
b5) Productos Químicos, Farmacéuticos y de Laboratorio				-			-
b6) Combustibles, Lubrificantes y Aditivos				-			-
b7) Vestuario, Blancos, Prendas de Protección y Artículos Deportivos		438,672.00	438,672.00	316,826.09	316,826.09		121,845.91
b8) Materiales y Suministros Para Seguridad				-			-
b9) Herramientas, Refacciones y Accesorios Menores				-			-
C. Servicios Generales (C=c1+c2+c3+c4+c5+c6+c7+c8+c9)	-	4,359,949.54	4,359,949.54	3,193,975.87	3,193,975.87		1,165,973.67
c1) Servicios Básicos				-			-
c2) Servicios de Arrendamiento				-			-
c3) Servicios Profesionales, Científicos, Técnicos y Otros Servicios	-	4,359,949.54	4,359,949.54	3,193,975.87	3,193,975.87		1,165,973.67
c4) Servicios Financieros, Bancarios y Comerciales				-			-
c5) Servicios de Instalación, Reparación, Mantenimiento y Conservación				-			-
c6) Servicios de Comunicación Social y Publicidad				-			-
c7) Servicios de Traslado y Viáticos				-			-
c8) Servicios Oficiales				-			-
c9) Otros Servicios Generales				-			-
D. Transferencias, Asignaciones, Subsidios y Otras Ayudas (D=d1+d2+d3+d4+d5+d6+d7+d8+d9)	-	2,593,500.00	2,593,500.00	1,962,000.00	1,962,000.00		631,500.00
d1) Transferencias Internas y Asignaciones al Sector Público				-			-
d2) Transferencias al Resto del Sector Público				-			-
d3) Subsidios y Subvenciones				-			-
d4) Ayudas Sociales	-	2,593,500.00	2,593,500.00	1,962,000.00	1,962,000.00		631,500.00
d5) Pensiones y Jubilaciones				-			-
d6) Transferencias a Fideicomisos, Mandatos y Otros Análogos				-			-
d7) Transferencias a la Seguridad Social				-			-
d8) Donativos				-			-
d9) Transferencias al Exterior				-			-
E. Bienes Muebles, Inmuebles e Intangibles (E=e1+e2+e3+e4+e5+e6+e7+e8+e9)	-	1,748,907.00	1,748,907.00	1,658,080.00	1,658,080.00		90,827.00
e1) Mobiliario y Equipo de Administración	-	761,598.00	761,598.00	748,780.00	748,780.00		12,818.00
e2) Mobiliario y Equipo Educativo y Recreativo				-			-
e3) Equipo e Instrumental Médico y de Laboratorio				-			-
e4) Vehículos y Equipo de Transporte		987,309.00	987,309.00	909,300.00	909,300.00		78,009.00
e5) Equipo de Defensa y Seguridad				-			-
e6) Maquinaria, Otros Equipos y Herramientas				-			-
e7) Archivos Biológicos				-			-

e8) Bienes Inmuebles	-	-	-	-	-	-
e9) Activos Intangibles	-	-	-	-	-	-
F. Inversión Pública (F=f1+f2+f3)	-	-	-	-	-	-
f1) Obra Pública en Bienes de Dominio Público	-	-	-	-	-	-
f2) Obra Pública en Bienes Propios	-	-	-	-	-	-
f3) Proyectos Productivos y Acciones de Fomento	-	-	-	-	-	-
G. Inversiones Financieras y Otras Provisiones (G=g1+g2+g3+g4+g5+g6+g7)	-	-	-	-	-	-
g1) Inversiones Para el Fomento de Actividades Productivas	-	-	-	-	-	-
g2) Acciones y Participaciones de Capital	-	-	-	-	-	-
g3) Compra de Títulos y Valores	-	-	-	-	-	-
g4) Concesión de Préstamos	-	-	-	-	-	-
g5) Inversiones en Fideicomisos, Mandatos y Otros Análogos	-	-	-	-	-	-
Fideicomiso de Desastres Naturales (Informativo)	-	-	-	-	-	-
g6) Otras Inversiones Financieras	-	-	-	-	-	-
g7) Provisiones para Contingencias y Otras Erogaciones Especiales	-	-	-	-	-	-
H. Participaciones y Aportaciones (H=h1+h2+h3)	-	-	-	-	-	-
h1) Participaciones	-	-	-	-	-	-
h2) Aportaciones	-	-	-	-	-	-
h3) Convenios	-	-	-	-	-	-
I. Deuda Pública (I=i1+i2+i3+i4+i5+i6+i7)	-	-	-	-	-	-
i1) Amortización de la Deuda Pública	-	-	-	-	-	-
i2) Intereses de la Deuda Pública	-	-	-	-	-	-
i3) Comisiones de la Deuda Pública	-	-	-	-	-	-
i4) Gastos de la Deuda Pública	-	-	-	-	-	-
i5) Costo por Coberturas	-	-	-	-	-	-
i6) Apoyos Financieros	-	-	-	-	-	-
i7) Adeudos de Ejercicios Fiscales Anteriores (ADEFAS)	-	-	-	-	-	-
III. Total de Egresos (III = I + II)	73,652,010.00	135,674,797.68	209,326,807.68	179,167,259.34	124,158,615.52	30,159,548.34

*Kenia Favela Ibarra*  
 C. P. Kenia Favela Ibarra  
 Elaboró

*Manuel Orrantía Fonseca*  
 Lic. Manuel Orrantía Fonseca  
 Revisó

*Juan Miguel Arias Soto*  
 M.C. Juan Miguel Arias Soto  
 Autorizó

Sistema Estatal de Evaluación  
 Estado Analítico del Ejercicio Presupuesto de Egresos  
 Clasificación Económica (por Tipo de Gasto)  
**INSTITUTO SUPERIOR DE SEGURIDAD PUBLICA DEL ESTADO**

ETCA-II-06

Del 01 de Enero al 31 de Diciembre de 2019  
 (PESOS)

**TRIMESTRE: CUARTO DEL 2019**

Concepto	Egresos Aprobado Anual (1)	Ampliaciones/ (Reducciones) (2)	Egresos Modificado Anual (3=1+2)	Egresos Devengado Acumulado (4)	Egresos Pagado Acumulado (5)	Subejercicio (6 = 3 - 4)
Gasto Corriente	73,652,010	127,887,734	201,539,744	175,253,523	120,244,880	26,286,220
Gasto de Capital		7,745,513	7,745,513	3,872,185	3,872,185	3,873,328
Amortización del la Deuda y Disminución de Pasivos			0			0
Pensiones y Jubilaciones		41,551	41,551	41,551	41,551	0
Participaciones			0			0
<b>Total del Gasto</b>	<b>73,652,010</b>	<b>135,674,798</b>	<b>209,326,808</b>	<b>179,167,259</b>	<b>124,158,616</b>	<b>30,159,548</b>

*Kenia Favela Ibarra*

C. P. Kenia Favela Ibarra  
 Elaboró



Lic. Manuel Orrantía Fonseca  
 Revisó



M.C. Juan Miguel Arias Soto  
 Autorizó

Sistema Estatal de Evaluación  
 Estado Analítico del Ejercicio Presupuesto de Egresos  
 Clasificación Administrativa (Por Unidad Administrativa)  
**INSTITUTO SUPERIOR DE SEGURIDAD PUBLICA DEL ESTADO**  
 Del 01 de Enero al 31 de Diciembre de 2019

(PESOS) TRIMESTRE: CUARTO DEL 2019

Clasificación Administrativa (Por Unidad Administrativa)	Egresos Aprobado Anual (1)	Ampliaciones/ (Reducciones) (2)	Egresos Modificado Anual (3=1+2)	Egresos Devengado Acumulado (4)	Egresos Pagado Acumulado (5)	Subejercicio (6 = 3 - 4)
DIRECCION GENERAL	2,550,984	-143,808	2,407,177	2,403,072	2,403,072	4,105
DIRECCION DE INVESTIGACION Y DESARROLLO ACADEMICO	45,306,480	126,883,262	172,189,743	148,204,638	93,750,173	23,985,104
DIRECCION DE ADMINISTRACION	22,738,646	9,268,141	32,006,787	25,888,713	25,334,534	6,118,074
COMANDANCIA DE INSTRUCCION Y DISCIPLINA	1,802,410	-35,505	1,766,905	1,763,108	1,763,108	3,797
DIRECCION JURIDICA	1,188,489	-322,903	865,586	847,617	847,617	17,968
ORGANO DEL CONTROL Y DESARROLLO ADMINISTRATIVO	65,000	25,611	90,611	60,111	60,111	30,500
		0				
<b>Total del Gasto</b>	<b>73,652,010</b>	<b>135,674,798</b>	<b>209,326,808</b>	<b>179,167,259</b>	<b>124,158,616</b>	<b>30,159,548</b>

*Kenia Favela Ibarra*  
 C.P. Kenia Favela Ibarra  
 Elaboró

*Manuel Orantía Fonseca*  
 Lic. Manuel Orantía Fonseca  
 Revisó

*M. C. Juan Miguel Arias Soto*  
 M.C. Juan Miguel Arias Soto  
 Autorizó

<p style="text-align: center;"><b>Sistema Estatal de Evaluación</b>  <b>ETCA-II-08</b>  <b>INSTITUTO SUPERIOR DE SEGURIDAD PUBLICA DEL ESTADO</b>  Estado Analítico del Ejercicio del Presupuesto de Egresos Detallado - LDF  Clasificación Administrativa  Del 01 de Enero al 31 de Diciembre de 2019  <b>TRIMESTRE: CUARTO DEL 2019</b>  (PESOS)</p>						
Concepto (c)	Egresos					
	Aprobado (d)	Ampliaciones/ (Reducciones)	Modificado	Devengado	Pagado	Subejercicio (e)
<b>I. Gasto No Etiquetado</b> <b>(I=A+B+C+D+E+F+G+H)</b>						
A. Dirección General	73,652,010.00	126,533,769.15	200,185,779.15	172,036,377.38	117,027,733.55	28,149,401.77
B. Dirección de Investigación y Desarrollo Académico	2,550,984.12	143,807.50	2,407,176.62	2,403,071.99	2,403,071.99	4,104.63
C. Dirección de Administración	45,306,480.42	117,742,233.57	163,048,713.99	141,073,756.15	86,619,290.98	21,974,957.84
D. Comandancia de Instrucción y Disciplina	22,738,646.21	9,268,140.51	32,006,786.72	25,888,712.78	25,334,534.12	6,118,073.94
E. Dirección Jurídica	1,802,410.39	35,505.27	1,766,905.12	1,763,108.18	1,763,108.18	3,796.94
F. Organismo de Control y Desarrollo Administrativo	1,188,488.86	322,903.16	865,585.70	847,617.28	847,617.28	17,968.42
	65,000.00	25,611.00	90,611.00	60,111.00	60,111.00	30,500.00
<b>II. Gasto Etiquetado</b> <b>(II=A+B+C+D+E+F+G+H)</b>						
A. Dirección General	-	9,141,028.54	9,141,028.54	7,130,881.96	7,130,881.96	2,010,146.58
B. Dirección de Investigación y Desarrollo Académico	-	9,141,028.54	9,141,028.54	7,130,881.96	7,130,881.96	2,010,146.58
C. Dirección de Administración	-	-	-	-	-	-
D. Comandancia de Instrucción y Disciplina	-	-	-	-	-	-
E. Dirección Jurídica	-	-	-	-	-	-
F. Organismo de Control y Desarrollo Administrativo	-	-	-	-	-	-
<b>III. Total de Egresos (III = I + II)</b>	73,652,010.00	135,674,797.69	209,326,807.69	179,167,259.34	124,168,615.51	30,159,548.35

*KENIA FAVELA IBARRA*  
C.P. Kenia Favela Ibarra  
Elaboró

*Manuel Orrantia Fonseca*  
Lic. Manuel Orrantia Fonseca  
Revisó


*Juan Miguel Arias Soto*  
M.C. Juan Miguel Arias Soto  
Autorizó


Sistema Estatal de Evaluación  
 Estado Analítico del Ejercicio Presupuesto de Egresos  
 Clasificación Administrativa (Por Poderes)  
**INSTITUTO SUPERIOR DE SEGURIDAD PUBLICA DEL ESTADO**  
 Del 01 de Enero al 31 de Diciembre de 2019  
 (PESOS)

TRIMESTRE: CUARTO DEL 2019

Clasificación Administrativa (Por Poderes)	Egresos Aprobado Anual (1)	Ampliaciones/ (Reducciones) (2)	Egresos Modificado Anual (3=1+2)	Egresos Devengado Acumulado (4)	Egresos Pagado Acumulado (5)	Subejercicio (6 = 3 - 4)
Poder Ejecutivo	73,652,010	135,674,798	209,326,808	179,167,259	124,158,616	30,159,548
Poder Legislativo			0			0
Poder Judicial			0			0
Órganos Autónomos			0			0
<b>Total del Gasto</b>	<b>73,652,010</b>	<b>135,674,798</b>	<b>209,326,808</b>	<b>179,167,259</b>	<b>124,158,616</b>	<b>30,159,548</b>

  
 Lic. Manuel Orantia Fonseca  
 Revisó

  
 M.C. Juan Miguel Arias Soto  
 Autorizó

  
 C. P. Kenia Favela Ibarra  
 Elaboró



Sistema Estatal de Evaluación

ETCA-II-10

Estado Analítico del Ejercicio Presupuesto de Egresos

Clasificación Administrativa (Por Tipo de Organismos o Entidad Paraestatal)

INSTITUTO SUPERIOR DE SEGURIDAD PÚBLICA DEL ESTADO

Del 01 de Enero al 31 de Diciembre de 2019

(PESOS)

TRIMESTRE: CUARTO DEL 2019

Concepto	Egresos Aprobado Anual (1)	Ampliaciones/ (Reducciones) (2)	Egresos Modificado Anual (3=1+2)	Egresos Devengado Acumulado (4)	Egresos Pagado Acumulado (5)	Subejercicio (6 = 3 - 4)
Entidades Paraestatales y Fideicomisos No Empresariales y No Financieros	73,652,010	135,674,798	209,326,808	179,167,259	124,158,616	30,159,548
Instituciones Públicas de la Seguridad Social			0			0
Entidades Paraestatales Empresariales No Financieras con Participación Estatal Mayoritaria			0			0
Fideicomisos Empresariales No Financieros con Participación Estatal Mayoritaria			0			0
Entidades Paraestatales Empresariales Financieras Monetarias con Participación Estatal Mayoritaria			0			0
Entidades Paraestatales Empresariales Financieras No Monetarias con Participación Estatal Mayoritaria			0			0
Fideicomisos Financieros Públicos con Participación Estatal Mayoritaria			0			0
<b>Total del Gasto</b>	<b>73,652,010</b>	<b>135,674,798</b>	<b>209,326,808</b>	<b>179,167,259</b>	<b>124,158,616</b>	<b>30,159,548</b>

*Kenia Favela Ibarra*

C. P. Kenia Favela Ibarra  
Elaboró

*Manuel Orrantía Fonseca*  
Lic. Manuel Orrantía Fonseca  
Revisó

*Juan Miguel Arias Soto*

M.C. Juan Miguel Arias Soto  
Autorizó

Sistema Estatal de Evaluación  
 Estado Analítico del Ejercicio Presupuesto de Egresos  
 Clasificación Funcional (Finalidad y Función)  
**INSTITUTO SUPERIOR DE SEGURIDAD PUBLICA DEL ESTADO**  
 Del 01 de Enero al 31 de Diciembre de 2019  
 (PESOS)

ETCA-II-11

TRIMESTRE: CUARTO DEL 2019

Concepto	Egresos Aprobado Anual (1)	Ampliaciones/ (Reducciones) (2)	Egresos Modificado Anual (3=1+2)	Egresos Devengado Acumulado (4)	Egresos Pagado Acumulado (5)	Subejercicio (6 = 3 - 4)
<b>Gobierno</b>	<b>73,652,010</b>	<b>135,674,798</b>	<b>209,326,808</b>	<b>179,167,259</b>	<b>124,158,616</b>	<b>30,159,548</b>
Legislación			0			0
Justicia			0			0
Coordinación de la Política de Gobierno			0			0
Relaciones Exteriores			0			0
Asuntos Financieros y Hacendarios			0			0
Seguridad Nacional			0			0
Asuntos de Orden Público y Seguridad Interior	73,652,010	135,674,798	209,326,808	179,167,259	124,158,616	30,159,548
Otros Servicios Generales			0			0
<b>Desarrollo Social</b>	<b>0</b>	<b>0</b>	<b>0</b>	<b>0</b>	<b>0</b>	<b>0</b>
Protección Ambiental			0			0
Viviendas y Servicios a la Comunidad			0			0
Salud			0			0
Recreación, Cultura y Otras Manifestaciones Sociales			0			0
Educación			0			0
Protección Social			0			0
Otros Asuntos Sociales			0			0
<b>Desarrollo Económico</b>	<b>0</b>	<b>0</b>	<b>0</b>	<b>0</b>	<b>0</b>	<b>0</b>
Asuntos Económicos, Comerciales y Laborales en General			0			0
Agropecuaria, Silvicultura, Pesca y Caza			0			0
Combustibles y Energía			0			0
Minería, Manufacturas y Construcción			0			0
Transporte			0			0
Comunicaciones			0			0
Turismo			0			0
Ciencia, Tecnología e Innovación			0			0
Otras Industrias y Otros Asuntos Económicos			0			0
<b>Otras No Clasificadas en funciones anteriores</b>	<b>0</b>	<b>0</b>	<b>0</b>	<b>0</b>	<b>0</b>	<b>0</b>
Transacciones de la Deuda Pública / Costo financiero de la Deuda	0	0	0	0	0	0
Transferencias, Participaciones y Aportaciones entre Diferentes Niveles y Órdenes de gobierno			0			0
Saneamiento del Sistema Financiero			0			0
Adeudos de ejercicios Fiscales Anteriores			0			0
<b>Total del Gasto</b>	<b>73,652,010</b>	<b>135,674,798</b>	<b>209,326,808</b>	<b>179,167,259</b>	<b>124,158,616</b>	<b>30,159,548</b>

*Kenia Favela Ibarra*

C. P. Kenia Favela Ibarra  
Elaboró

*Manuel Orrantía Fonseca*  
Lic. Manuel Orrantía Fonseca  
Revisó

*Juan Miguel Arias Soto*  
M.C. Juan Miguel Arias Soto  
Autorizó

**Sistema Estatal de Evaluación**  
**INSTITUTO SUPERIOR DE SEGURIDAD PUBLICA DEL ESTADO**

ETCA-II-12

Estado Analítico del Ejercicio del Presupuesto de Egresos Detallado - LDF  
Clasificación Funcional (Finalidad y Función)  
Del 01 de Enero al 31 de Diciembre de 2019  
(PESOS)


**TRIMESTRE: CUARTO DEL 2019**

Concepto (c)	Egresos					Subejercicio (e)
	Aprobado (d)	Ampliaciones/ (Reducciones)	Modificado	Devengado	Pagado	
I. Gasto No Etiquetado (I=A+B+C+D)	73,652,010.00	126,533,769.14	200,185,779.14	172,036,377.38	117,027,733.56	28,149,401.76
A. Gobierno (A=a1+a2+a3+a4+a5+a6+a7+a8)	73,652,010.00	126,533,769.14	200,185,779.14	172,036,377.38	117,027,733.56	28,149,401.76
a1) Legislación		-	-	-	-	-
a2) Justicia		-	-	-	-	-
a3) Coordinación de la Política de Gobierno		-	-	-	-	-
a4) Relaciones Exteriores		-	-	-	-	-
a5) Asuntos Financieros y Hacendarios		-	-	-	-	-
a6) Seguridad Nacional		-	-	-	-	-
a7) Asuntos de Orden Público y de Seguridad Interior	73,652,010.00	126,533,769.14	200,185,779.14	172,036,377.38	117,027,733.56	28,149,401.76
a8) Otros Servicios Generales		-	-	-	-	-
B. Desarrollo Social (B=b1+b2+b3+b4+b5+b6+b7)	-	-	-	-	-	-
b1) Protección Ambiental		-	-	-	-	-
b2) Vivienda y Servicios a la Comunidad		-	-	-	-	-
b3) Salud		-	-	-	-	-
b4) Recreación, Cultura y Otras Manifestaciones Sociales		-	-	-	-	-
b5) Educación		-	-	-	-	-
b6) Protección Social		-	-	-	-	-
b7) Otros Asuntos Sociales		-	-	-	-	-
C. Desarrollo Económico (C=c1+c2+c3+c4+c5+c6+c7+c8+c9)	-	-	-	-	-	-
c1) Asuntos Económicos, Comerciales y Laborales en General		-	-	-	-	-
c2) Agropecuaria, Silvicultura, Pesca y Caza		-	-	-	-	-
c3) Combustibles y Energía		-	-	-	-	-
c4) Minería, Manufacturas y Construcción		-	-	-	-	-

Concepto (c)	Egresos					Subejercicio (e)
	Aprobado (d)	Ampliaciones/ (Reducciones)	Modificado	Devengado	Pagado	
c5) Transporte	-	-	-	-	-	-
c6) Comunicaciones	-	-	-	-	-	-
c7) Turismo	-	-	-	-	-	-
c8) Ciencia, Tecnología e Innovación	-	-	-	-	-	-
c9) Otras Industrias y Otros Asuntos Económicos	-	-	-	-	-	-
D. Otras No Clasificadas en Funciones Anteriores (D=d1+d2+d3+d4)	-	-	-	-	-	-
d1) Transacciones de la Deuda Pública / Costo Financiero de la Deuda	-	-	-	-	-	-
d2) Transferencias, Participaciones y Aportaciones Entre Diferentes Niveles y Ordenes de Gobierno	-	-	-	-	-	-
d3) Saneamiento del Sistema Financiero	-	-	-	-	-	-
d4) Adeudos de Ejercicios Fiscales Anteriores	-	-	-	-	-	-
III. Gasto Etiquetado (II=A+B+C+D)	-	9,141,028.54	9,141,028.54	7,130,881.96	7,130,881.96	2,010,146.58
A. Gobierno (A=a1+a2+a3+a4+a5+a6+a7+a8)	-	9,141,028.54	9,141,028.54	7,130,881.96	7,130,881.96	2,010,146.58
a1) Legislación	-	-	-	-	-	-
a2) Justicia	-	-	-	-	-	-
a3) Coordinación de la Política de Gobierno	-	-	-	-	-	-
a4) Relaciones Exteriores	-	-	-	-	-	-
a5) Asuntos Financieros y Hacendarios	-	-	-	-	-	-
a6) Seguridad Nacional	-	-	-	-	-	-
a7) Asuntos de Orden Público y de Seguridad Interior	-	9,141,028.54	9,141,028.54	7,130,881.96	7,130,881.96	2,010,146.58
a8) Otros Servicios Generales	-	-	-	-	-	-
B. Desarrollo Social (B=b1+b2+b3+b4+b5+b6+b7)	-	-	-	-	-	-
b1) Protección Ambiental	-	-	-	-	-	-
b2) Vivienda y Servicios a la Comunidad	-	-	-	-	-	-
b3) Salud	-	-	-	-	-	-
b4) Recreación, Cultura y Otras Manifestaciones Sociales	-	-	-	-	-	-
b5) Educación	-	-	-	-	-	-
b6) Protección Social	-	-	-	-	-	-
b7) Otros Asuntos Sociales	-	-	-	-	-	-

Concepto (c)	Egresos					Subejercicio (e)
	Aprobado (d)	Ampliaciones/ (Reducciones)	Modificado	Devengado	Pagado	
C. Desarrollo Económico (C=c1+c2+c3+c4+c5+c6+c7+c8+c9) c1) Asuntos Económicos, Comerciales y Laborales en General c2) Agropecuaria, Silvicultura, Pesca y Caza c3) Combustibles y Energía c4) Minería, Manufacturas y Construcción c5) Transporte c6) Comunicaciones c7) Turismo c8) Ciencia, Tecnología e Innovación c9) Otras Industrias y Otros Asuntos Económicos	-	-	-	-	-	-
D. Otras No Clasificadas en Funciones Anteriores (D=d1+d2+d3+d4) d1) Transacciones de la Deuda Pública / Costo Financiero de la Deuda d2) Transferencias, Participaciones y Aportaciones Entre Diferentes Niveles y Ordenes de Gobierno d3) Saneamiento del Sistema Financiero d4) Adeudos de Ejercicios Fiscales Anteriores	-	-	-	-	-	-
III. Total de Egresos (III = I + II)	73,652,010.00	135,674,797.68	209,326,807.68	179,167,259.34	124,158,615.52	30,159,548.34

  
Lic. Manuel Orrantía Fonseca  
Revisó

  
C. P. Kenia Favela Ibarra  
Elaboró

  
M.C. Juan Miguel Arias Soto  
Autorizó

**Sistema Estatal de Evaluación**  
**Estado Analítico del Ejercicio Presupuesto de Egresos**  
**Por Partida del Gasto**  
**INSTITUTO SUPERIOR DE SEGURIDAD PUBLICA DEL ESTADO**  
**Del 1 de Enero al 31 de Diciembre de 2019**

CPCA-II-13

TRIMESTRE: CUARTO DEL 2019

(PESOS)

Ejercicio del Presupuesto por Partida / Descripción		Egresos Aprobado Anual (1)	Ampliaciones/ (Reducciones) (2)	Egresos Modificado Anual (3=1+2)	Egresos Devengado Acumulado (4)	Egresos Pagado Acumulado (5)	Subejercicio (6 = 3 - 4)	% Avance Anual (7= 4/3)
1000	<b>Servicios personales</b>	18,044,945.25	-2,141,050.60	15,903,894.65	15,865,158.71	15,865,158.71	38,735.94	100%
1100	<b>Remuneraciones al personal de carácter permanente</b>	10,971,349.06	-2,001,070.90	8,970,278.16	8,932,457.39	8,932,457.39	37,820.77	100%
113	<b>Sueldo base al personal permanente</b>	10,971,349.06	-2,001,070.90	8,970,278.16	8,932,457.39	8,932,457.39	37,820.77	100%
11301	Sueldos	5,909,973.90	-300,221.85	5,609,752.05	5,571,931.28	5,571,931.28	37,820.77	99%
11306	Riesgo laboral	3,658,605.20	-1,402,165.63	2,256,439.57	2,256,439.57	2,256,439.57	0.00	100%
11307	Ayuda para habitación	828,683.58	-198,016.23	630,667.35	630,667.35	630,667.35	0.00	100%
11310	Ayuda para energía eléctrica	574,086.38	-100,667.19	473,419.19	473,419.19	473,419.19	0.00	100%
1200	<b>Remuneraciones al personal de carácter transitorio</b>	0.00	138,576.06	138,576.06	137,660.89	137,660.89	915.17	99%
121	<b>Honorarios asimilables a salarios</b>	0.00	138,576.06	138,576.06	137,660.89	137,660.89	915.17	99%
12101	Honorarios	0.00	138,576.06	138,576.06	137,660.89	137,660.89	915.17	99%
1300	<b>Remuneraciones adicionales y especiales</b>	289,309.03	577,147.60	866,456.63	866,456.63	866,456.63	0.00	100%
131	<b>Primas por años de servicios efectivos prestados</b>	122,209.22	-2,078.43	120,130.79	120,130.79	120,130.79	0.00	100%
13101	Primas y acreditaciones por años de servicio efectivos	122,209.22	-2,078.43	120,130.79	120,130.79	120,130.79	0.00	100%
132	<b>Primas de vacaciones, dominical y gratificación de fin</b>	167,099.81	579,226.03	746,325.84	746,325.84	746,325.84	0.00	100%
13201	Prima vacacional	55,699.94	2,169.37	57,869.31	57,869.31	57,869.31	0.00	100%
13202	Gratificación por fin de año	111,399.87	577,056.66	688,456.53	688,456.53	688,456.53	0.00	100%
1400	<b>Seguridad Social</b>	4,605,243.49	-513,190.44	4,092,053.05	4,092,053.05	4,092,053.05	0.00	100%
141	<b>Aportaciones de seguridad social</b>	2,393,289.16	-779,485.02	1,613,804.14	1,613,804.14	1,613,804.14	0.00	100%
14101	Cuotas por servicio médico del ISSSTESON	895,002.44	-156,414.99	738,587.45	738,587.45	738,587.45	0.00	100%
14102	Cuotas por seguro de vida al ISSSTESON	1,026.78	-590.73	436.05	436.05	436.05	0.00	100%
14103	Cuotas por seguro de retiro al ISSSTESON	1,951.01	-96.27	1,854.74	1,854.74	1,854.74	0.00	100%
14104	Asignación para préstamos a corto plazo	52,814.50	-9,368.52	43,445.98	43,445.98	43,445.98	0.00	100%
14105	Asignación para préstamos prendarios	52,814.50	-9,368.52	43,445.98	43,445.98	43,445.98	0.00	100%
14106	Otras prestaciones de seguridad social	1,284,309.77	-585,169.02	699,140.75	699,140.75	699,140.75	0.00	100%
14107	Cuotas para infraestructura, equipamiento y mantenimiento hospitalario	105,370.16	-18,476.97	86,893.19	86,893.19	86,893.19	0.00	100%
142	<b>Aportaciones a fondos de vivienda</b>	421,208.90	-73,638.88	347,570.02	347,570.02	347,570.02	0.00	100%
14201	Cuotas al FOVISSSTESON	421,208.90	-73,638.88	347,570.02	347,570.02	347,570.02	0.00	100%
143	<b>Aportaciones al sistema para el retiro</b>	1,790,745.43	-313,570.82	1,477,174.61	1,477,174.61	1,477,174.61	0.00	100%
14301	Pagas de defunción, pensiones y jubilaciones	1,790,745.43	-313,570.82	1,477,174.61	1,477,174.61	1,477,174.61	0.00	100%
144	<b>Aportaciones al sistema para el retiro</b>	0.00	653,504.28	653,504.28	653,504.28	653,504.28	0.00	100%
14401	Aportaciones para el Seguro de Vida del Personal	0.00	653,504.28	653,504.28	653,504.28	653,504.28	0.00	100%
1500	<b>Otras prestaciones sociales y económicas</b>	0.00	351,763.09	351,763.09	351,763.09	351,763.09	0.00	100%
152	<b>Indemnizaciones</b>	0.00	351,763.09	351,763.09	351,763.09	351,763.09	0.00	100%
15201	Indemnizaciones al personal	0.00	351,763.09	351,763.09	351,763.09	351,763.09	0.00	100%
1600	<b>Previsiones</b>	654,527.00	-654,527.00	0.00	0.00	0.00	0.00	#DIV/0!
161	<b>Previsiones de Carácter Laboral, Económica y de Seguridad Social</b>	654,527.00	-654,527.00	0.00	0.00	0.00	0.00	#DIV/0!
16101	Prevision para incremento de sueldo	654,527.00	-654,527.00	0.00	0.00	0.00	0.00	#DIV/0!
1700	<b>Pago de estímulos a servidores públicos</b>	1,524,516.67	-39,749.01	1,484,767.66	1,484,767.66	1,484,767.66	0.00	100%
171	<b>Estímulos</b>	1,524,516.67	-39,749.01	1,484,767.66	1,484,767.66	1,484,767.66	0.00	100%
17102	Estímulos al personal	1,524,516.67	-39,749.01	1,484,767.66	1,484,767.66	1,484,767.66	0.00	100%
2000	<b>Materiales y suministros</b>	6,633,604.41	4,297,076.79	10,930,681.20	10,557,568.74	10,155,022.44	373,112.46	97%
2100	<b>Materiales de administración</b>	1,362,316.71	1,296,076.53	2,658,393.24	2,560,121.99	2,230,016.62	98,271.25	96%
211	<b>Materiales, útiles y equipos menores de oficina</b>	200,210.72	79,118.93	279,329.65	279,329.65	278,889.32	0.00	100%
21101	Materiales, útiles y equipos menores de oficina	200,210.72	79,118.93	279,329.65	279,329.65	278,889.32	0.00	100%
212	<b>Materiales y útiles de impresión y reproducción</b>	263,656.32	0.00	263,656.32	165,385.07	165,385.07	98,271.25	63%
21201	Materiales y útiles de impresión y reproducción	263,656.32	0.00	263,656.32	165,385.07	165,385.07	98,271.25	63%
214	<b>Materiales, útiles y Equipos menores de tecnologías de la información y Comunicación</b>	220,000.00	979,532.46	1,199,532.46	1,199,532.46	869,867.42	0.00	100%
21401	Materiales, útiles para el procesamiento de equipos y bienes informáticos	220,000.00	979,532.46	1,199,532.46	1,199,532.46	869,867.42	0.00	100%
215	<b>Material impreso e información digital</b>	425,633.23	-5,463.83	420,169.40	420,169.40	420,169.40	0.00	100%
21501	Material para información	425,633.23	-246,395.83	179,237.40	179,237.40	179,237.40	0.00	100%
21502	Formatos Impresos	0.00	240,932.00	240,932.00	240,932.00	240,932.00	0.00	100%

Ejercicio del Presupuesto por Partida / Descripción		Egresos Aprobado Anual (1)	Ampliaciones/ (Reducciones) (2)	Egresos Modificado Anual (3=1+2)	Egresos Devengado Acumulado (4)	Egresos Pagado Acumulado (5)	Subejercicio (6 = 3 - 4)	% Avance Anual (7= 4/3)
216	Material de limpieza	219,000.00	140,126.95	359,126.95	359,126.95	359,126.95	0.00	100%
21601	Material de limpieza	219,000.00	140,126.95	359,126.95	359,126.95	359,126.95	0.00	100%
217	Materiales y útiles de enseñanza	20,694.17	111,376.29	132,070.46	132,070.46	132,070.46	0.00	100%
21701	Materiales educativos	20,694.17	111,376.29	132,070.46	132,070.46	132,070.46	0.00	100%
218	Materiales para el registro e identificación de bienes y personas	13,122.27	-8,614.27	4,508.00	4,508.00	4,508.00	0.00	100%
21801	Placas, Engomados, Calcomanías y Hologramas	13,122.27	-8,614.27	4,508.00	4,508.00	4,508.00	0.00	100%
2200	Alimentos y utensilios	3,049,454.29	967,262.39	4,016,716.68	4,016,716.68	4,016,716.68	0.00	100%
221	Productos alimenticios para personas	3,012,586.58	961,631.62	3,974,218.20	3,974,218.20	3,974,218.20	0.00	100%
22101	Productos alimenticios para el personal en las instalaciones	2,928,654.93	895,206.93	3,823,861.86	3,823,861.86	3,823,861.86	0.00	100%
22106	Adquisición de agua potable	83,931.65	66,424.69	150,356.34	150,356.34	150,356.34	0.00	100%
223	Utensilios para el servicio de alimentación	36,867.71	5,630.77	42,498.48	42,498.48	42,498.48	0.00	100%
22301	Utensilios para el servicio de alimentación	36,867.71	5,630.77	42,498.48	42,498.48	42,498.48	0.00	100%
2400	Materiales y artículos de construcción y de reparación	750,070.73	1,317,440.55	2,067,511.28	1,918,509.83	1,918,509.83	149,001.45	93%
242	Cemento y Productos de Concreto	16,237.99	15,857.97	32,095.96	32,095.96	32,095.96	0.00	100%
24201	Cemento y Productos de Concreto	16,237.99	15,857.97	32,095.96	32,095.96	32,095.96	0.00	100%
243	Cal y Yeso	0.00	280,724.04	280,724.04	131,722.59	131,722.59	149,001.45	47%
24301	Cal y Yeso	0.00	280,724.04	280,724.04	131,722.59	131,722.59	149,001.45	47%
244	Madera y Productos de Madera	0.00	8,667.25	8,667.25	8,667.25	8,667.25	0.00	100%
24401	Madera y Productos de Madera	0.00	8,667.25	8,667.25	8,667.25	8,667.25	0.00	100%
245	Vidrio y Productos de Vidrio	0.00	0.00	0.00	0.00	0.00	0.00	0%
24501	Vidrio y Productos de Vidrio	0.00	0.00	0.00	0.00	0.00	0.00	0%
246	Material eléctrico y electrónico	220,000.00	317,816.07	537,816.07	537,816.07	537,816.07	0.00	100%
24601	Material eléctrico y electrónico	220,000.00	317,816.07	537,816.07	537,816.07	537,816.07	0.00	100%
247	Artículos Metálicos para la Construcción	0.00	541,070.02	541,070.02	541,070.02	541,070.02	0.00	100%
24701	Artículos Metálicos para la Construcción	0.00	541,070.02	541,070.02	541,070.02	541,070.02	0.00	100%
248	Materiales complementarios	263,832.74	-146,278.34	117,554.40	117,554.40	117,554.40	0.00	100%
24801	Materiales complementarios	263,832.74	-146,278.34	117,554.40	117,554.40	117,554.40	0.00	100%
249	Materiales complementarios	250,000.00	299,583.54	549,583.54	549,583.54	549,583.54	0.00	100%
24901	Otros Materiales y Artículos de Construcción	250,000.00	299,583.54	549,583.54	549,583.54	549,583.54	0.00	100%
2500	Productos químicos, farmacéuticos y de laboratorio	248,068.14	77,808.48	325,876.62	325,876.62	325,876.62	0.00	100%
253	Medicinas y productos farmacéuticos	241,000.00	84,222.62	325,222.62	325,222.62	325,222.62	0.00	100%
25301	Medicinas y productos farmacéuticos	241,000.00	84,222.62	325,222.62	325,222.62	325,222.62	0.00	100%
254	Materiales, Accesorios y Suministros Médicos	7,068.14	-6,414.14	654.00	654.00	654.00	0.00	100%
25401	Materiales, Accesorios y Suministros Médicos	7,068.14	-6,414.14	654.00	654.00	654.00	0.00	100%
2600	Combustibles, lubricantes y aditivos	499,515.93	6,071.37	505,587.30	501,593.45	501,593.45	3,993.85	99%
261	Combustibles, lubricantes y aditivos	499,515.93	6,071.37	505,587.30	501,593.45	501,593.45	3,993.85	99%
26101	Combustibles	474,515.93	24,408.40	498,924.33	494,930.48	494,930.48	3,993.85	99%
26102	Lubricantes y Aditivos	25,000.00	-18,337.03	6,662.97	6,662.97	6,662.97	0.00	100%
2700	Vestuarios, blancos, prendas de producción y artículos deportivos	381,385.60	531,335.45	912,721.05	790,875.14	718,434.21	121,845.91	87%
271	Vestuario y uniformes	179,143.76	474,864.09	654,007.85	532,161.94	459,721.01	121,845.91	81%
27101	Vestuario y uniformes	179,143.76	474,864.09	654,007.85	532,161.94	459,721.01	121,845.91	81%
273	Artículos Deportivos	2,241.84	4,602.16	6,844.00	6,844.00	6,844.00	0.00	100%
27301	Artículos Deportivos	2,241.84	4,602.16	6,844.00	6,844.00	6,844.00	0.00	100%
275	Blancos y Otros productos textiles, excepto prendas de vestir	200,000.00	51,869.20	251,869.20	251,869.20	251,869.20	0.00	100%
27501	Blancos y Otros productos textiles, excepto prendas de vestir	200,000.00	51,869.20	251,869.20	251,869.20	251,869.20	0.00	100%
2900	Herramientas, refacciones y accesorios menores	342,793.01	101,082.02	443,875.03	443,875.03	443,875.03	0.00	100%
291	Herramientas Menores	2,766.60	60,979.44	63,746.04	63,746.04	63,746.04	0.00	100%
29101	Herramientas Menores	2,766.60	60,979.44	63,746.04	63,746.04	63,746.04	0.00	100%
292	Refacciones y Accesorios Menores de Edificios	6,393.90	25,867.07	32,260.97	32,260.97	32,260.97	0.00	100%
29201	Refacciones y Accesorios Menores de Edificios	6,393.90	25,867.07	32,260.97	32,260.97	32,260.97	0.00	100%
293	Refacciones y Accesorios Menores de Mobiliario y Equipo	47,880.37	17,729.30	65,609.67	65,609.67	65,609.67	0.00	100%
29301	Refacciones y Accesorios Menores de Mobiliario y Equipo	47,880.37	17,729.30	65,609.67	65,609.67	65,609.67	0.00	100%
294	Refacciones y accesorios menores de equipo de cómputo	85,727.07	133,041.37	218,768.44	218,768.44	218,768.44	0.00	100%
29401	Refacciones y accesorios menores de equipo de cómputo	85,727.07	133,041.37	218,768.44	218,768.44	218,768.44	0.00	100%
296	Refacciones y accesorios menores de equipo de transporte	200,025.07	-136,535.16	63,489.91	63,489.91	63,489.91	0.00	100%
29601	Refacciones y accesorios menores de equipo de transporte	200,025.07	-136,535.16	63,489.91	63,489.91	63,489.91	0.00	100%
3000	Servicios generales	48,940,210.34	123,138,207.73	172,078,418.07	146,841,466.02	92,238,876.05	25,236,952.05	85%

Ejercicio del Presupuesto por Partida / Descripción		Egresos Aprobado Anual (1)	Ampliaciones/ (Reducciones) (2)	Egresos Modificado Anual (3=1+2)	Egresos Devengado Acumulado (4)	Egresos Pagado Acumulado (5)	Subejercicio (6 = 3 - 4)	% Avance Anual (7= 4/3)
3100	Servicios básicos	2,921,640.43	-20,920.67	2,900,719.76	2,442,044.06	2,353,603.86	458,675.70	84%
311	Energía eléctrica	1,271,782.48	0.00	1,271,782.48	1,050,687.00	1,050,687.00	221,095.48	83%
31101	Energía eléctrica	1,271,782.48	0.00	1,271,782.48	1,050,687.00	1,050,687.00	221,095.48	83%
312	Gas	292,548.54	0.00	292,548.54	272,046.17	272,046.17	20,502.37	93%
31201	Gas	292,548.54	0.00	292,548.54	272,046.17	272,046.17	20,502.37	93%
313	Agua	873,835.53	0.00	873,835.53	675,589.00	675,589.00	198,246.53	77%
31301	Agua potable	873,835.53	0.00	873,835.53	675,589.00	675,589.00	198,246.53	77%
314	Telefonía tradicional	265,889.76	-217,810.76	48,079.00	48,079.00	9,615.80	0.00	100%
31401	Telefonía tradicional	265,889.76	-217,810.76	48,079.00	48,079.00	9,615.80	0.00	100%
315	Telefonía celular	0.00	0.00	0.00	0.00	0.00	0.00	0%
31501	Telefonía celular	0.00	0.00	0.00	0.00	0.00	0.00	0%
316	Servicios de telecomunicaciones y satélites	18,831.32	0.00	18,831.32	0.00	0.00	18,831.32	0%
31601	Servicios de telecomunicaciones y satélites	18,831.32	0.00	18,831.32	0.00	0.00	18,831.32	0%
317	Servicios de Acceso a Internet, Redes y Procesamiento de información	78,208.35	120,353.50	198,561.85	198,561.85	148,584.85	0.00	100%
31701	Servicios de Acceso a Internet, Redes y Procesamiento de información	78,208.35	120,353.50	198,561.85	198,561.85	148,584.85	0.00	100%
318	Servicios postales y telegráficos	120,544.45	76,536.59	197,081.04	197,081.04	197,081.04	0.00	100%
31801	Servicio postal	120,544.45	76,536.59	197,081.04	197,081.04	197,081.04	0.00	100%
3200	Servicio de arrendamiento	144,000.00	-87,104.00	56,896.00	56,896.00	56,896.00	0.00	100%
323	Arrendamiento de mobiliario y equipo de administración, educacional y recreativo	144,000.00	-94,526.00	49,474.00	49,474.00	49,474.00	0.00	100%
32301	Arrendamiento de muebles, maquinaria y equipo	144,000.00	-94,526.00	49,474.00	49,474.00	49,474.00	0.00	100%
325	Arrendamiento Equipo de Transporte	0.00	7,422.00	7,422.00	7,422.00	7,422.00	0.00	100%
32501	Arrendamiento Equipo de Transporte	0.00	7,422.00	7,422.00	7,422.00	7,422.00	0.00	100%
3300	Servicios profesionales, científicos, técnicos y otros servicios	41,733,044.37	120,860,796.03	162,593,840.40	138,945,327.67	84,431,650.62	23,648,512.73	85%
331	Servicios legales, de contabilidad, auditorías y relacionados	758,640.00	1,344,760.67	2,103,400.67	1,677,898.89	1,657,932.39	425,501.78	80%
33101	Servicios legales, de contabilidad, auditorías y relacionados	758,640.00	1,344,760.67	2,103,400.67	1,677,898.89	1,657,932.39	425,501.78	80%
333	Servicios de consultoría en tecnologías de la información	636,800.00	679,569.96	1,316,369.96	939,569.96	838,649.96	376,800.00	71%
33301	Servicios de Informática	80,000.00	500,000.00	580,000.00	203,200.00	203,200.00	376,800.00	35%
33302	Servicios de Consultorías	556,800.00	179,569.96	736,369.96	736,369.96	635,449.96	0.00	100%
334	Servicios de capacitación	39,792,604.37	115,402,140.74	155,194,745.11	133,327,402.94	79,152,585.16	21,867,342.17	86%
33401	Servicios de capacitación	39,792,604.37	115,402,140.74	155,194,745.11	133,327,402.94	79,152,585.16	21,867,342.17	86%
335	Servicios de Investigación Científica y Desarrollo	400,000.00	702,135.09	1,102,135.09	843,887.09	843,887.09	258,248.00	77%
33501	Servicios de Investigación Científica y Desarrollo	400,000.00	702,135.09	1,102,135.09	843,887.09	843,887.09	258,248.00	77%
336	Servicios de apoyo administrativo, traducción, fotocopiado e impresión	145,000.00	-37,495.55	107,504.45	107,504.45	107,504.45	0.00	100%
33603	Impresiones y Publicaciones	100,000.00	-97,016.00	2,984.00	2,984.00	2,984.00	0.00	100%
33605	Licitaciones, Convenios y Convocatorias	45,000.00	59,520.45	104,520.45	104,520.45	104,520.45	0.00	100%
338	Servicios de Vigilancia	0.00	591,400.32	591,400.32	426,953.31	426,953.31	164,447.01	72%
33801	Servicios de Vigilancia	0.00	591,400.32	591,400.32	426,953.31	426,953.31	164,447.01	72%
339	Servicios Profesionales, Científicos y Técnicos Integrales	0.00	2,178,284.80	2,178,284.80	1,622,111.03	1,404,138.26	556,173.77	74%
33901	Servicios Profesionales, Científicos y Técnicos Integrales	0.00	1,751,421.56	1,751,421.56	1,549,218.96	1,331,246.19	202,202.60	88%
33902	Servicios Integrales	0.00	426,863.24	426,863.24	72,892.07	72,892.07	353,971.17	17%
3400	Servicios financieros, bancarios y comerciales	310,933.87	66,019.32	376,953.19	376,953.19	376,953.19	0.00	100%
341	Servicios financieros y bancarios	9,843.56	82,597.38	92,440.94	92,440.94	92,440.94	0.00	100%
34101	Servicios financieros y bancarios	9,843.56	82,597.38	92,440.94	92,440.94	92,440.94	0.00	100%
344	Seguros de responsabilidad patrimonial y fianzas	295,557.11	-11,044.86	284,512.25	284,512.25	284,512.25	0.00	100%
34401	Seguros de responsabilidad patrimonial y fianzas	295,557.11	-11,044.86	284,512.25	284,512.25	284,512.25	0.00	100%
347	Fletes y maniobras	5,533.20	-5,533.20	0.00	0.00	0.00	0.00	#DIV/0!
34701	Fletes y maniobras	5,533.20	-5,533.20	0.00	0.00	0.00	0.00	#DIV/0!
3500	Servicios mantenimiento y conservación e instalación	3,432,321.45	1,584,101.31	5,016,422.76	3,886,659.14	3,886,186.42	1,129,763.62	77%
351	Conservación y mantenimiento menor de inmuebles	1,729,923.34	1,349,775.00	3,079,698.34	2,521,697.73	2,521,697.73	558,000.61	82%
35101	Mantenimiento y conservación de inmuebles	1,729,923.34	1,349,775.00	3,079,698.34	2,521,697.73	2,521,697.73	558,000.61	82%
352	Instalación, reparación y mantenimiento de mobiliario y equipo de administración, educacional y recreativo	109,948.45	248,194.67	358,143.12	356,160.92	356,160.92	1,982.20	99%
35201	Mantenimiento y conservación de mobiliario y equipo	109,948.45	248,194.67	358,143.12	356,160.92	356,160.92	1,982.20	99%
353	Instalación, reparación y mantenimiento de equipo de cómputo y tecnologías de información	447,725.20	31,637.82	479,363.02	272,382.22	272,382.22	206,980.80	57%
35301	Instalaciones	245,202.80	0.00	245,202.80	38,222.00	38,222.00	206,980.80	16%
35302	Mantenimiento y conservación de bienes informáticos	202,522.40	31,637.82	234,160.22	234,160.22	234,160.22	0.00	100%
355	Reparación y mantenimiento de equipo de transporte	599,678.86	0.00	599,678.86	361,898.92	361,898.92	237,779.94	60%
35501	Mantenimiento de equipo de transporte	599,678.86	0.00	599,678.86	361,898.92	361,898.92	237,779.94	60%




Ejercicio del Presupuesto por Partida / Descripción		Egresos Aprobado Anual (1)	Ampliaciones/ (Reducciones) (2)	Egresos Modificado Anual (3=1+2)	Egresos Devengado Acumulado (4)	Egresos Pagado Acumulado (5)	Subejercicio (6 = 3 - 4)	% Avance Anual (7= 4/3)
357	Instalación, reparación y mantenimiento de maquinaria, otros accesorios y herramientas	149,411.76	0.00	149,411.76	24,391.69	24,391.69	125,020.07	16%
35701	Mantenimiento y conservación de maquinaria y equipo	149,411.76	0.00	149,411.76	24,391.69	24,391.69	125,020.07	16%
358	Servicios de limpieza y manejo de desechos	395,633.84	-45,506.18	350,127.66	350,127.66	349,654.94	0.00	100%
35801	Servicios de limpieza y manejo de desechos	385,633.84	-38,498.98	347,134.86	347,134.86	346,662.14	0.00	100%
35901	Servicios de jardinería y fumigación	10,000.00	-7,007.20	2,992.80	2,992.80	2,992.80	0.00	100%
3700	Servicios de traslado y viáticos	234,808.10	517,865.73	752,673.83	752,673.83	752,673.83	0.00	100%
371	Pasajes aéreos	106,343.97	300,756.05	407,100.02	407,100.02	407,100.02	0.00	100%
37101	Pasajes aéreos	106,343.97	300,756.05	407,100.02	407,100.02	407,100.02	0.00	100%
372	Pasajes terrestres	18,072.04	44,814.18	62,886.22	62,886.22	62,886.22	0.00	100%
37201	Pasajes terrestres	18,072.04	44,814.18	62,886.22	62,886.22	62,886.22	0.00	100%
375	Viáticos en el país	89,358.00	91,957.84	181,315.84	181,315.84	181,315.84	0.00	100%
37501	Viáticos en el país	79,341.00	74,475.10	153,816.10	153,816.10	153,816.10	0.00	100%
37502	Gastos de camino	10,017.00	17,482.74	27,499.74	27,499.74	27,499.74	0.00	100%
376	Viáticos en el extranjero	0.00	14,572.50	14,572.50	14,572.50	14,572.50	0.00	100%
37601	Viáticos en el extranjero	0.00	14,572.50	14,572.50	14,572.50	14,572.50	0.00	100%
379	Otros servicios de traslado y hospedaje	21,034.09	65,765.16	86,799.25	86,799.25	86,799.25	0.00	100%
37901	Cuotas	2,860.41	2,273.59	5,134.00	5,134.00	5,134.00	0.00	100%
37903	Hospedaje al personal que participe en programas de Seguridad Privada	18,173.68	63,491.57	81,665.25	81,665.25	81,665.25	0.00	100%
3800	Servicios oficiales	102,970.48	-30,068.42	72,902.06	72,902.06	72,902.06	0.00	100%
381	Gastos de Ceremonial	1,844.40	4,171.60	6,016.00	6,016.00	6,016.00	0.00	100%
38101	Gastos de Ceremonial	1,844.40	4,171.60	6,016.00	6,016.00	6,016.00	0.00	100%
382	Gastos de Orden Social y Cultural	2,028.84	-2,028.84	0.00	0.00	0.00	0.00	#DIV/0!
38201	Gastos de Orden Social y Cultural	2,028.84	-2,028.84	0.00	0.00	0.00	0.00	#DIV/0!
383	Congresos y convenciones	89,097.24	-22,211.18	66,886.06	66,886.06	66,886.06	0.00	100%
38301	Congresos y convenciones	89,097.24	-22,211.18	66,886.06	66,886.06	66,886.06	0.00	100%
384	Exposiciones	10,000.00	-10,000.00	0.00	0.00	0.00	0.00	#DIV/0!
38401	Exposiciones	10,000.00	-10,000.00	0.00	0.00	0.00	0.00	#DIV/0!
3900	Otros servicios generales	60,491.64	247,518.43	308,010.07	308,010.07	308,010.07	0.00	100%
392	Impuestos y derechos	58,929.85	194,721.15	253,651.00	253,651.00	253,651.00	0.00	100%
39201	Impuestos y derechos	58,929.85	194,721.15	253,651.00	253,651.00	253,651.00	0.00	100%
395	Penas, multas, accesorios y actualizaciones	1,561.79	-1,207.62	354.17	354.17	354.17	0.00	100%
39501	Penas, multas, accesorios y actualizaciones	1,561.79	-1,207.62	354.17	354.17	354.17	0.00	100%
399	Servicios Asistenciales	0.00	54,004.90	54,004.90	54,004.90	54,004.90	0.00	100%
39901	Servicios Asistenciales	0.00	54,004.90	54,004.90	54,004.90	54,004.90	0.00	100%
4000	Transferencias, asignaciones, subsidios y otras ayudas	33,250.00	2,635,050.76	2,668,300.76	2,030,880.76	2,027,373.21	637,420.00	76%
4400	Ayudas sociales	33,250.00	2,593,500.00	2,626,750.00	1,989,330.00	1,989,330.00	637,420.00	76%
442	Becas y otras ayudas para programas de capacitación	33,250.00	2,593,500.00	2,626,750.00	1,989,330.00	1,989,330.00	637,420.00	76%
44203	Becas de Educación Media y Superior	33,250.00	2,593,500.00	2,626,750.00	1,989,330.00	1,989,330.00	637,420.00	76%
4500	Pensiones y Jubilaciones	0.00	41,550.76	41,550.76	41,550.76	38,043.21	0.00	100%
452	Jubilaciones	0.00	41,550.76	41,550.76	41,550.76	38,043.21	0.00	100%
45201	Pago de pensiones y jubilaciones contractuales	0.00	41,550.76	41,550.76	41,550.76	38,043.21	0.00	100%
5000	Bienes muebles, inmuebles e intangibles	0.00	2,277,907.00	2,277,907.00	2,159,196.80	2,159,196.80	118,710.20	0%
5100	Mobiliario y equipo de administración	0.00	769,718.00	769,718.00	756,900.00	756,900.00	12,818.00	0%
511	Muebles de Oficina y Estantería	0.00	0.00	0.00	0.00	0.00	0.00	0%
51101	Muebles de Oficina y Estantería	0.00	0.00	0.00	0.00	0.00	0.00	0%
515	Equipo de cómputo y tecnologías de la información	0.00	769,718.00	769,718.00	756,900.00	756,900.00	12,818.00	0%
51501	Bienes informáticos	0.00	769,718.00	769,718.00	756,900.00	756,900.00	12,818.00	0%
519	Otros Mobiliarios y Equipo de Administración	0.00	0.00	0.00	0.00	0.00	0.00	0%
51901	Otros Mobiliarios y Equipo de Administración	0.00	0.00	0.00	0.00	0.00	0.00	0%
5400	Vehículos y Equipo de Transporte	0.00	1,326,309.00	1,326,309.00	1,248,300.00	1,248,300.00	78,009.00	0%
541	Vehículos y Equipo de Transporte	0.00	1,326,309.00	1,326,309.00	1,248,300.00	1,248,300.00	78,009.00	0%
54101	Automóviles y Camiones	0.00	1,326,309.00	1,326,309.00	1,248,300.00	1,248,300.00	78,009.00	0%
5600	Maquinaria, otros equipos y herramientas	0.00	96,880.00	96,880.00	68,996.80	68,996.80	27,883.20	0%
566	Equipo de generación Eléctrica	0.00	96,880.00	96,880.00	68,996.80	68,996.80	27,883.20	0%
56601	Equipo de generación Eléctrica	0.00	96,880.00	96,880.00	68,996.80	68,996.80	27,883.20	0%
5900	Activos Intangibles	0.00	85,000.00	85,000.00	85,000.00	85,000.00	0.00	0%
591	Software	0.00	85,000.00	85,000.00	85,000.00	85,000.00	0.00	0%

Ejercicio del Presupuesto por Partida / Descripción		Egresos Aprobado Anual (1)	Ampliaciones/ (Reducciones) (2)	Egresos Modificado Anual (3=1+2)	Egresos Devengado Acumulado (4)	Egresos Pagado Acumulado (5)	Subejercicio (6 = 3 - 4)	% Avance Anual (7= 4/3)
59101	Software	0.00	85,000.00	85,000.00	85,000.00	85,000.00	0.00	0%
6000	Inversión Pública	0.00	5,467,606.00	5,467,606.00	1,712,988.31	1,712,988.31	3,754,617.69	0%
6100	Construcción	0.00	5,467,606.00	5,467,606.00	1,712,988.31	1,712,988.31	3,754,617.69	0%
612	Construcción	0.00	5,467,606.00	5,467,606.00	1,712,988.31	1,712,988.31	3,754,617.69	0%
61201	Construcción	0.00	5,343,660.00	5,343,660.00	1,589,042.31	1,589,042.31	3,754,617.69	0%
61207	Estudios y Proyectos	0.00	123,946.00	123,946.00	123,946.00	123,946.00	0.00	
	Total del Gasto	73,652,010.00	135,674,797.68	209,326,807.68	179,167,259.34	124,158,615.52	30,159,548.34	80%

*Kenia Favela Ibarra*

C. P. Kenia Favela Ibarra  
Elaboró

  
Lic. Manuel Orrantía Fonseca  
Revisó

  
M.C. Juan Miguel Arias Soto  
Autorizó

**Sistema Estatal de Evaluación**  
**Estado Analítico del Ejercicio de Presupuesto de Egresos- Detallado – LDF**  
**(Clasificación de Servicios Personales por Categoría)**  
**INSTITUTO SUPERIOR DE SEGURIDAD PUBLICA DEL ESTADO**  
**Del 01 de Enero al 31 de Diciembre de 2019**

ETCA-II-14

(PESOS)

TRIMESTRE: CUARTO DEL 2019

Concepto (c)	Egresos					Subejercicio (e)
	Aprobado (d)	Ampliaciones/ (Reducciones)	Modificado	Devengado	Pagado	
<b>I. Gasto No Etiquetado (I=A+B+C+D+E+F)</b>	18,044,945.25	2,141,050.60	15,903,894.65	15,865,158.71	15,865,158.71	38,735.94
A. Personal Administrativo y de Servicio Público	18,044,945.25	2,141,050.60	15,903,894.65	15,865,158.71	15,865,158.71	38,735.94
B. Magisterio						
C. Servicios de Salud (C=c1+c2)						
c1) Personal Administrativo						
c2) Personal Médico, Paramédico y afin						
D. Seguridad Pública						
E. Gastos asociados a la implementación de nuevas leyes federales o reformas a las mismas (E = e1 + e2)						
e1) Nombre del Programa o Ley 1						
e2) Nombre del Programa o Ley 2						
F. Sentencias laborales definitivas						
<b>II. Gasto Etiquetado (II=A+B+C+D+E+F)</b>						
A. Personal Administrativo y de Servicio Público						
B. Magisterio						
C. Servicios de Salud (C=c1+c2)						
c1) Personal Administrativo						
c2) Personal Médico, Paramédico y afin						
D. Seguridad Pública						
E. Gastos asociados a la implementación de nuevas leyes federales o reformas a las mismas (E = e1 + e2)						
e1) Nombre del Programa o Ley 1						
e2) Nombre del Programa o Ley 2						
F. Sentencias laborales definitivas						
<b>III. Total del Gasto en Servicios Personales (III = I + II)</b>	18,044,945.25	2,141,050.60	15,903,894.65	15,865,158.71	15,865,158.71	38,735.94

*Kenia Favela Ibarra*

C. P. Kenia Favela Ibarra  
Elaboró

Lic. Manuel Orrantia Fonseca  
Revisó

M.C. Juan Miguel Arias Soto  
Autorizó

**Sistema Estatal de Evaluación**  
**Conciliación entre los Egresos Presupuestarios y los Gastos Contables**  
**INSTITUTO SUPERIOR DE SEGURIDAD PUBLICA DEL ESTADO**  
 Al 31 de Diciembre de 2019  
 (Pesos)

ETCA-II-15

TRIMESTRE: SEGUNDO DEL 2019

<b>1. Total de Egresos Presupuestarios</b>		179,167,259.34
--	--	----------------

<b>2. Menos Egresos Presupuestarios No Contables</b>		3,872,185.11
Materias Primas y Materiales de Producción y Comercialización		
Materiales y Suministros		
Mobiliario y Equipo de Administración	756,900.00	
Mobiliario y Equipo Educativo y Recreativo		
Equipo e Instrumental Médico y de Laboratorio		
Vehículos y Equipo de Transporte	1,248,300.00	
Equipo de Defensa y Seguridad		
Maquinaria, Otros Equipos y Herramientas	68,996.80	
Archivos Biológicos		
Bienes Inmuebles		
Activos Intangibles	85,000.00	
Obra Pública en Bienes de Dominio Público		
Obra Pública en Bienes Propios	1,712,988.31	
Acciones y Participaciones de Capital		
Compra de Títulos y Valores		
Concesión de Préstamos		
Inversiones en Fideicomisos, Mandatos y Otros Análogos		
Provisiones para Contingencias y Otras Erogaciones Especiales		
Armonización de la Deuda Pública		
Adeudos de Ejercicios Fiscales Anteriores (ADEFAS)		
Otros Egresos Presupuestales No Contables		

<b>3. Más Gastos Contables No Presupuestarios</b>		3,198,974.76
Estimaciones, Depreciaciones, Deterioros, Obsolescencia y Amortizaciones	3,198,974.76	
Provisiones		
Disminución de Inventarios		
Aumento por Insuficiencia de Estimaciones por Pérdida o Deterioro u Obsolescencia		
Aumento por Insuficiencia de Provisiones		
Otros Gastos		
Otros Gastos Contables No Presupuestales		
<b>4. Total de Gasto Contable (4= 1 - 2 + 3)</b>		178,494,048.99

*Kenia Favela Ibarra*  
 C. P. Kenia Favela Ibarra  
 Elaboró

*Manuel Orrantía Fonseca*  
 Lic. Manuel Orrantía Fonseca  
 Revisó

*Juan Miguel Arias Soto*  
 M.C. Juan Miguel Arias Soto  
 Autorizó

Sistema Estatal de Evaluación  
 Endeudamiento Neto  
 INSTITUTO SUPERIOR DE SEGURIDAD PUBLICA DEL ESTADO  
 Del 01 de Enero al 31 de Diciembre de 2019  
 (pesos) TRIMESTRE: CUARTO DEL 2019

ETCA-II-16

Identificación del crédito o Instrumento	Contratacion / Colocación	Amortización	Endeudamiento Neto
	A	B	C=A-B
<b>Créditos Bancarios</b>			
1			
2			0.00
3			
4			
5			
6			
7			
8			
9			
10			
<b>Total Créditos Bancarios</b>	0.00	0.00	0.00
<b>Otros Instrumentos de Deuda</b>			
1			
2			
3			
4			
5			
6			
7			
8			
9			
10			
<b>Total Otros Instrumentos de Deuda</b>	0.00	0.00	0.00
<b>TOTAL</b>	<b>0.00</b>	<b>0.00</b>	<b>0.00</b>

"Bajo protesta de decir verdad declaramos que los Estados Financieros y sus Notas, son razonablemente correctos y son responsabilidad del emisor"

*Kenia Favela Ibarra*

C. P. Kenia Favela Ibarra  
Elaboró

*[Signature]*  
Lic. Manuel Orrantía Fonseca  
Revisó

*[Signature]*  
M.C. Juan Miguel Arias Soto  
Autorizó

Sistema Estatal de Evaluación  
Intereses de la Deuda  
INSTITUTO SUPERIOR DE SEGURIDAD PUBLICA DEL ESTADO  
Del 01 de Enero al 31 de Diciembre de 2019  
(pesos) TRIMESTRE: CUARTO DEL 2019

ETCA-II-17

Identificación del crédito o Instrumento	Devengado	Pagado
<b>Créditos Bancarios</b>		
1		
2		
3		
4		
5		
6		
7		
8		
9		
10		
Total de Interéses Créditos Bancarios	0.00	0.00
<b>Otros Instrumentos de Deuda</b>		
1		
2		
3		
4		
5		
6		
7		
8		
9		
10		
Total Intereses Otros Instrumentos de Deuda	0.00	0.00
<b>TOTAL</b>	<b>0.00</b>	<b>0.00</b>

"Bajo protesta de decir verdad declaramos que los Estados Financieros y sus Notas, son razonablemente correctos y son responsabilidad del emisor"

*Kenia Favela Ibarra*  
C. P. Kenia Favela Ibarra  
Elaboró

*[Signature]*  
Lic. Manuel Orrantia Fonseca  
Revisó

*[Signature]*  
M.C. Juan Miguel Arias Soto  
Autorizó

**Sistema Estatal de Evaluación**  
**Gasto Por Categoría Programática**  
**INSTITUTO SUPERIOR DE SEGURIDAD PUBLICA DEL ESTADO**  
 Del 01 de Enero al 31 de Diciembre de 2019

ETCA-III-01

(PESOS)

TRIMESTRE: CUARTO DEL 2019

Concepto	Egresos Aprobado Anual (1)	Ampliaciones/ (Reducciones) (2)	Egresos Modificado Anual (3=1+2)	Egresos Devengado Anual (4)	Egresos Pagado Anual (5)	Subejercicio (6 = 3 - 4)
<b>Programas</b>						
Subsidios: Sector Social y Privado o Estados y Municipios	0	0	0	0	0	0
Sujetos a Reglas de Operación			0			0
Otros Subsidios			0			0
<b>Desempeño de las Funciones:</b>	73,652,010	135,674,798	209,326,808	179,167,259	124,158,616	30,159,548
Prestación de Servicios Públicos	73,652,010	135,674,798	209,326,808	179,167,259	124,158,616	30,159,548
Provisión de Bienes Públicos			0			0
Planeación, Seguimiento y Evaluación de Políticas Públicas			0			0
Promoción y Fomento			0			0
Regulación y Supervisión			0			0
Funciones de las Fuerzas Armadas (Unicamente el Gobierno Federal)			0			0
Específicos			0			0
Proyectos de Inversión			0			0
<b>Administrativos y de Apoyos</b>	0	0	0	0	0	0
Apoyo al Proceso Presupuestario y para Mejorar la Eficiencia Institucional			0			0
Apoyo a la Función Pública y al Mejoramiento de la Gestión			0			0
Operaciones Ajenas			0			0
<b>Compromisos</b>	0	0	0	0	0	0
Obligaciones de Cumplimiento de Resolución Jurisdiccional			0			0
Desastres Naturales			0			0
<b>Obligaciones</b>	0	0	0	0	0	0
Pensiones y Jubilaciones			0			0
Aportaciones a la Seguridad Social			0			0
Aportaciones a Fondos de Estabilización			0			0
Aportaciones a Fondos de Inversión y Reestructura de Pensiones			0			0
<b>Programas de gasto Federalizado ( Gobierno Federal)</b>	0	0	0	0	0	0
Gasto Federalizado			0			0
<b>Participaciones a Entidades Federativas y Municipios</b>			0			0
<b>Costo Financiero, Deuda o Apoyo a Deudores y Ahorradores de la Banca</b>			0			0
<b>Adeudos de Ejercicios Fiscales Anteriores</b>			0			0
<b>Total del Gasto</b>	<b>73,652,010</b>	<b>135,674,798</b>	<b>209,326,808</b>	<b>179,167,259</b>	<b>124,158,616</b>	<b>30,159,548</b>

*Kenia Favela Ibarra*

C. P. Kenia Favela Ibarra  
Elaboró

*Manuel Orrantia Fonseca*  
Lic. Manuel Orrantia Fonseca  
Revisó

*Juan Miguel Arias Soto*  
M.C. Juan Miguel Arias Soto  
Autorizó

Sistema Estatal de Evaluación  
Gastos por proyectos de Inversión  
INSTITUTO SUPERIOR DE SEGURIDAD PUBLICA DEL ESTADO  
Del 01 de Enero al 31 de Diciembre de 2019  
(pesos)

ETCA-III-03

TRIMESTRE: CUARTO DEL 2019

GASTO DE INVERSION EJERCIDO:		
NOMBRE DEL PROYECTO	MONTO EROGADO	ORIGEN DEL RECURSO*
NADA QUE INFORMAR EN ESTE FORMATO		

\* Se deberán informar con todas las fuentes del recurso.

Ya sean obras con Recurso Federal, Recurso Estatal e Ingresos Propios del ente Público.

"Bajo protesta de decir verdad declaramos que los Estados Financieros y sus Notas, son razonablemente correctos y son responsabilidad del emisor"

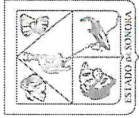


C. P. Kenia Favela Ibarra  
Elaboró

  
Lic. Manuel Orrantía Fonseca  
Revisó

  
M.C. Juan Miguel Arias Soto  
Autorizó





Gobierno del  
Estado de Sonora

GOBIERNO DEL ESTADO DE SONORA

INFORME DE AVANCE PROGRAMÁTICO 2019

ETCA-III-04

TRIMESTRE: CUARTO

CLAVE	NOMBRE DEL INDICADOR	UNI MEDIDA	TIPO META	VAL ACUM	DATOS	PROGRAMADO ORIGINAL				MODIFICADO				REALIZADO				% DE AVANCE TRIMESTRAL
						PRIMERO	SEGUNDO	TERCERO	CUARTO	ANUAL	PRIMERO	SEGUNDO	TERCERO	CUARTO	ANUAL	PRIMERO	SEGUNDO	

DEPENDENCIA / ENTIDAD 11 INSTITUTO SUPERIOR DE SEGURIDAD PÚBLICA

UNIDAD ADMINISTRATIVA 001 DIRECCIÓN GENERAL

EVALUACIÓN Y PROFESIONALIZACIÓN DE LOS CUERPOS DE SEGURIDAD PÚBLICA																														
287 COORDINACIÓN ADMINISTRATIVA																														
EBO3E03	SESIONES ORDINARIAS DE CONSEJO DIRECTIVO	ACTA	P	SI	MET NUM	100%	100%	100%	100%	100%	100%	100%	100%	100%	100%	100%	100%													
																		DEN	1.00	1.00	1.00	1.00	1.00	1.00	1.00	1.00	1.00	1.00	1.00	1.00
EVALUACIÓN CUALITATIVA																														
LAS SESIONES DE CONSEJO SE HAN REALIZADO UNA VEZ QUE SE CERRÓ CONTABLEMENTE EL TRIMESTRE, POR LO QUE SE HA DADO CUMPLIMIENTO A ESTE INDICADOR Y PARA LA CORRESPONDIENTE AL CUARTO TRIMESTRE, LA SESIÓN SE LLEVARÁ A CABO A FINALES DEL MES DE ENERO 2020.																														

UNIDAD ADMINISTRATIVA 002 DIRECCIÓN DE INVESTIGACIÓN Y DESARROLLO ACADÉMICO

EVALUACIÓN CUALITATIVA																	
SE REBASÓ LA META, DEBIDO A LA GRAN AFILIENCIA DE ELEMENTOS QUE LAS DISTINTAS CORPORACIONES POLICIALES ENVIARON PARA QUE TUVIERAN UNA MAYOR CAPACITACIÓN, YA QUE SOLO CONTABAN CON FORMACIÓN INICIAL.																	
288	PROFESIONALIZACIÓN DE ELEMENTOS DE SEGURIDAD PÚBLICA	PERSONA	P	SI	MET NUM	100%	100%	100%	100%	100%	100%	100%	100%	100%	100%	100%	100%
	FORMACIÓN CONTINUA A ELEMENTOS DE LAS DIVERSAS ÁREAS DE LA SEGURIDAD PÚBLICA				DEN	50.00	50.00	50.00	50.00	50.00	50.00	50.00	50.00	50.00	50.00	50.00	50.00
						50.00	50.00	50.00	50.00	50.00	50.00	50.00	50.00	50.00	50.00	50.00	50.00
EVALUACIÓN CUALITATIVA																	
SE LLEVARON A CABO LOS 6 DIPLOMADOS QUE SE TENIAN CONTEMPLADOS PARA ESTE AÑO 2019																	

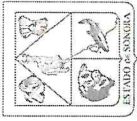
EVALUACIÓN CUALITATIVA																	
NO FUE POSIBLE LLEVAR A CABO EL CONGRESO QUE SE HABÍA PROGRAMADO, YA QUE NO SE TUVO LA RESPUESTA ESPERADA.																	
	DIPLOMADOS DESTINADOS A ELEMENTOS DE SEGURIDAD PÚBLICA ESTATAL Y MUNICIPAL	SERVICIOS	P	SI	MET NUM	100%	100%	100%	100%	100%	100%	100%	100%	100%	100%	100%	100%
					DEN	2.00	2.00	2.00	2.00	2.00	2.00	2.00	2.00	2.00	2.00	2.00	2.00
						2.00	2.00	2.00	2.00	2.00	2.00	2.00	2.00	2.00	2.00	2.00	2.00
EVALUACIÓN CUALITATIVA																	
SE LLEVARON A CABO LOS 6 DIPLOMADOS QUE SE TENIAN CONTEMPLADOS PARA ESTE AÑO 2019																	

EVALUACIÓN CUALITATIVA																	
NO SE ALCANZÓ LA META, DEBIDO A QUE POR FALTA DE PERSONAL EN EL C3 NO SE ALCANZÓ A REALIZAR LA EVALUACIÓN DE ELEMENTOS ASI COMO, DEBIDO TAMBIEN A QUE MUCHOS ELEMENTOS NO APROBARON LA EVALUACIÓN DEL C3.																	
	CONGRESO REGIONAL EN MATERIA DE SEGURIDAD PÚBLICA Y PREVENCIÓN DEL DELITO	SERVICIOS	P	SI	MET NUM	0.00%	0.00%	0.00%	0.00%	0.00%	0.00%	0.00%	0.00%	0.00%	0.00%	0.00%	0.00%
					DEN	0.00	0.00	0.00	0.00	0.00	0.00	0.00	0.00	0.00	0.00	0.00	0.00
						0.00	0.00	0.00	0.00	0.00	0.00	0.00	0.00	0.00	0.00	0.00	0.00
EVALUACIÓN CUALITATIVA																	
NO FUE POSIBLE LLEVAR A CABO EL CONGRESO QUE SE HABÍA PROGRAMADO, YA QUE NO SE TUVO LA RESPUESTA ESPERADA.																	

EVALUACIÓN CUALITATIVA																	
NO SE ALCANZÓ LA META, DEBIDO A QUE POR FALTA DE PERSONAL EN EL C3 NO SE ALCANZÓ A REALIZAR LA EVALUACIÓN DE ELEMENTOS ASI COMO, DEBIDO TAMBIEN A QUE MUCHOS ELEMENTOS NO APROBARON LA EVALUACIÓN DEL C3.																	
	EVALUACIÓN DE COMPETENCIAS BÁSICAS DE LA FUNCIÓN POLICIAL	PERSONA	P	SI	MET NUM	0.00%	0.00%	0.00%	0.00%	0.00%	0.00%	0.00%	0.00%	0.00%	0.00%	0.00%	0.00%
					DEN	0.00	0.00	0.00	0.00	0.00	0.00	0.00	0.00	0.00	0.00	0.00	0.00
						0.00	0.00	0.00	0.00	0.00	0.00	0.00	0.00	0.00	0.00	0.00	0.00
EVALUACIÓN CUALITATIVA																	
NO SE ALCANZÓ LA META, DEBIDO A QUE POR FALTA DE PERSONAL EN EL C3 NO SE ALCANZÓ A REALIZAR LA EVALUACIÓN DE ELEMENTOS ASI COMO, DEBIDO TAMBIEN A QUE MUCHOS ELEMENTOS NO APROBARON LA EVALUACIÓN DEL C3.																	

EVALUACIÓN CUALITATIVA																	
ES EN EL MES DE DICIEMBRE QUE SE TIENE LA CONCLUSIÓN DE LA LICENCIATURA DE LA PRIMERA GENERACIÓN.																	
	PROFESIONALIZACIÓN A NIVEL LICENCIATURA DE ELEMENTOS DE SEGURIDAD PÚBLICA	PERSONA	P	SI	MET NUM	0.00%	0.00%	0.00%	0.00%	0.00%	0.00%	0.00%	0.00%	0.00%	0.00%	0.00%	0.00%
					DEN	0.00	0.00	0.00	0.00	0.00	0.00	0.00	0.00	0.00	0.00	0.00	0.00
						0.00	0.00	0.00	0.00	0.00	0.00	0.00	0.00	0.00	0.00	0.00	0.00
EVALUACIÓN CUALITATIVA																	
ES EN EL MES DE DICIEMBRE QUE SE TIENE LA CONCLUSIÓN DE LA LICENCIATURA DE LA PRIMERA GENERACIÓN.																	

EVALUACIÓN CUALITATIVA																	
CUMPLIMIENTO EN LA EVALUACIÓN DE ELEMENTOS DE EMPRESAS DE SEGURIDAD PRIVADA																	
	CUMPLIMIENTO EN LA EVALUACIÓN DE ELEMENTOS DE EMPRESAS DE SEGURIDAD PRIVADA	PERSONA	P	SI	MET NUM	100%	100%	100%	100%	100%	100%	100%	100%	100%	100%	100%	100%
					DEN	53.00	53.00	52.00	52.00	52.00	52.00	52.00	52.00	52.00	52.00	52.00	52.00
						53.00	53.00	52.00	52.00	52.00	52.00	52.00	52.00	52.00	52.00	52.00	52.00
EVALUACIÓN CUALITATIVA																	
CUMPLIMIENTO EN LA EVALUACIÓN DE ELEMENTOS DE EMPRESAS DE SEGURIDAD PRIVADA																	



Gobierno del Estado de Sonora

GOBIERNO DEL ESTADO DE SONORA

INFORME DE AVANCE PROGRAMÁTICO 2019

ETCA-III-04

TRIMESTRE: CUARTO

CLAVE	NOMBRE DEL INDICADOR	UNI MEDIDA	TPO META	VAL ACUM	PROGRAMADO ORIGINAL				MODIFICADO				REALIZADO				% DE AVANCE TRIMESTRAL
					PRIMERO	SEGUNDO	TERCERO	CUARTO	ANUAL	PRIMERO	SEGUNDO	TERCERO	CUARTO	ANUAL	PRIMERO	SEGUNDO	

DEPENDENCIA / ENTIDAD 11 INSTITUTO SUPERIOR DE SEGURIDAD PUBLICA

EVALUACIÓN CUALITATIVA

EL PORCENTAJE AL CIERRE DEL CUARTO TRIMESTRE QUEDÓ POR DEBAJO, DEBIDO A QUE LAS EMPRESAS NO RESPONDIERON COMO SE ESPERABA CON EL ENVÍO DE SUS ELEMENTOS DE SEGURIDAD PRIVADA PARA QUE FUERAN EVALUADOS.

FORMACIÓN INICIAL PARA ELEMENTOS DE SEGURIDAD PUBLICA Y ASPIRANTES	PERSONA	P	SI	PROGRAMADO ORIGINAL				MODIFICADO				REALIZADO				% DE AVANCE TRIMESTRAL		
				PRIMERO	SEGUNDO	TERCERO	CUARTO	ANUAL	PRIMERO	SEGUNDO	TERCERO	CUARTO	ANUAL	PRIMERO	SEGUNDO		TERCERO	CUARTO
MET	0.00%	0.00%	0.00%	0.00%	0.00%	0.00%	0.00%	100%	100%	100%	100%	100%	100%	100%	100%	100%	100%	100%
NUM	0.00	0.00	0.00	0.00	0.00	0.00	0.00	20.00	100.00	80.00	200.00	0.00	83.00	120.00	0.00	83.00	120.00	100.00%
DEN	0.00	0.00	0.00	0.00	0.00	0.00	0.00	20.00	100.00	80.00	200.00	0.00	83.00	120.00	0.00	83.00	120.00	100.00%

EVALUACIÓN CUALITATIVA

EN ESTE TRIMESTRE FUE POSIBLE LOGRAR LAS METAS, YA QUE LOS MUNICIPIOS RESPONDIERON A SU NECESIDAD DE CAPACITAR A SUS ELEMENTOS POLICIALES

UNIDAD ADMINISTRATIVA 004 DIRECCIÓN DE ADMINISTRACIÓN

280 CONTROL Y VIGILANCIA

REVISIÓN DEL CONTROL INTERNO	PORCENTAJE	P	SI	PROGRAMADO ORIGINAL				MODIFICADO				REALIZADO				% DE AVANCE TRIMESTRAL			
				PRIMERO	SEGUNDO	TERCERO	CUARTO	ANUAL	PRIMERO	SEGUNDO	TERCERO	CUARTO	ANUAL	PRIMERO	SEGUNDO		TERCERO	CUARTO	
MET	10%	100%	100%	100%	100%	100%	100%	100%	100%	100%	100%	100%	100%	100%	100%	100%	100%	100%	9.99%
NUM	1.00	1.00	1.00	1.00	10.01	13.01	1.00	1.00	1.00	1.00	4.00	1.00	1.00	1.00	1.00	1.00	1.00	1.00	9.99%
DEN	10.00	1.00	1.00	1.00	1.00	13.00	1.00	1.00	1.00	4.00	1.00	1.00	1.00	1.00	1.00	1.00	1.00	1.00	9.99%

EVALUACIÓN CUALITATIVA

SE HA LLEVADO A CABO LAS REUNIONES TRIMESTRALES MEDIANTE LAS CUALES SE REVISÓ EL CONTROL INTERNO MEDIANTE EL SISTEMA COCCODI

287 COORDINACIÓN ADMINISTRATIVA

DECREMENTO EN NÚMERO DE RECURSOS EN LA AUDITORIA DE CUENTA PÚBLICA	PUNTOS	P	NO	PROGRAMADO ORIGINAL				MODIFICADO				REALIZADO				% DE AVANCE TRIMESTRAL			
				PRIMERO	SEGUNDO	TERCERO	CUARTO	ANUAL	PRIMERO	SEGUNDO	TERCERO	CUARTO	ANUAL	PRIMERO	SEGUNDO		TERCERO	CUARTO	
MET	0.00%	0.00%	0.00%	0.00%	0.00%	0.00%	0.00%	0.00%	0.00%	0.00%	0.00%	0.00%	0.00%	0.00%	0.00%	0.00%	0.00%	0.00%	0.00%
NUM	0.00	0.00	0.00	0.00	90.00	90.00	0.00	0.00	0.00	90.00	90.00	0.00	100.00	100.00	0.00	100.00	100.00	0.00%	0.00%
DEN	0.00	0.00	0.00	0.00	90.00	90.00	0.00	0.00	0.00	90.00	90.00	0.00	100.00	100.00	0.00	100.00	100.00	0.00%	0.00%

EVALUACIÓN CUALITATIVA

EN EL TERCER TRIMESTRE, SE LOGRÓ CUMPLIR CON ESTA META, YA QUE SE ATENDIERON LAS OBSERVACIONES Y RECOMENDACIONES DE LOS ÓRGANOS FISCALIZADORES Y CADA VEZ SE REDUCEN LOS HALLAZGOS POR PARTE DE DICHS OS ÓRGANOS, YA QUE SE ATIENEN LAS CAUSAS QUE LAS ORIGINARON.

288 CUMPLIMIENTO DE LAS OBLIGACIONES DE LOS SUJETOS OBLIGADOS DEL PODER EJECUTIVO

CUMPLIMIENTO DE LAS OBLIGACIONES DE LOS SUJETOS OBLIGADOS DEL PODER EJECUTIVO	PORCENTAJE	P	NO	PROGRAMADO ORIGINAL				MODIFICADO				REALIZADO				% DE AVANCE TRIMESTRAL			
				PRIMERO	SEGUNDO	TERCERO	CUARTO	ANUAL	PRIMERO	SEGUNDO	TERCERO	CUARTO	ANUAL	PRIMERO	SEGUNDO		TERCERO	CUARTO	
MET	100%	100%	100%	100%	100%	100%	100%	100%	100%	100%	100%	100%	100%	100%	100%	100%	100%	100%	100.00%
NUM	100.00	100.00	100.00	100.00	100.00	100.00	100.00	100.00	100.00	100.00	100.00	100.00	100.00	100.00	100.00	100.00	100.00	100.00	100.00%
DEN	100.00	100.00	100.00	100.00	100.00	100.00	100.00	100.00	100.00	100.00	100.00	100.00	100.00	100.00	100.00	100.00	100.00	100.00	100.00%

EVALUACIÓN CUALITATIVA

SE HA DADO CUMPLIMIENTO A LA OBLIGACIÓN DE ATENDER LOS PORTALES DE TRANSPARENCIA Y SUBIR LA INFORMACIÓN A LA QUE ESTÁ SUJETO EL INSTITUTO.

289 ÍNDICE DE CALIDAD EN LOS INFORMES TRIMESTRALES

ÍNDICE DE CALIDAD EN LOS INFORMES TRIMESTRALES	LOCALIDAD	P	NO	PROGRAMADO ORIGINAL				MODIFICADO				REALIZADO				% DE AVANCE TRIMESTRAL			
				PRIMERO	SEGUNDO	TERCERO	CUARTO	ANUAL	PRIMERO	SEGUNDO	TERCERO	CUARTO	ANUAL	PRIMERO	SEGUNDO		TERCERO	CUARTO	
MET	100%	100%	100%	100%	100%	100%	100%	100%	100%	100%	100%	100%	100%	100%	100%	100%	100%	100%	100.00%
NUM	100.00	100.00	100.00	100.00	100.00	100.00	100.00	100.00	100.00	100.00	100.00	100.00	100.00	100.00	100.00	100.00	100.00	100.00	100.00%
DEN	100.00	100.00	100.00	100.00	100.00	100.00	100.00	100.00	100.00	100.00	100.00	100.00	100.00	100.00	100.00	100.00	100.00	100.00	100.00%

EVALUACIÓN CUALITATIVA

SE DIO CUMPLIMIENTO A LA ELABORACIÓN DE LOS INFORMES TRIMESTRALES CON BASE EN LAS DISPOSICIONES DE LA CONAC

290 ÍNDICE DE CALIDAD EN LOS INFORMES DEL GASTO FEDERALIZADO

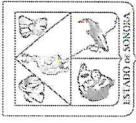
ÍNDICE DE CALIDAD EN LOS INFORMES DEL GASTO FEDERALIZADO	PUNTOS	P	NO	PROGRAMADO ORIGINAL				MODIFICADO				REALIZADO				% DE AVANCE TRIMESTRAL			
				PRIMERO	SEGUNDO	TERCERO	CUARTO	ANUAL	PRIMERO	SEGUNDO	TERCERO	CUARTO	ANUAL	PRIMERO	SEGUNDO		TERCERO	CUARTO	
MET	100%	100%	100%	100%	100%	100%	100%	100%	100%	100%	100%	100%	100%	100%	100%	100%	100%	100%	100.00%
NUM	100.00	100.00	100.00	100.00	100.00	100.00	100.00	100.00	100.00	100.00	100.00	100.00	100.00	100.00	100.00	100.00	100.00	100.00	100.00%
DEN	100.00	100.00	100.00	100.00	100.00	100.00	100.00	100.00	100.00	100.00	100.00	100.00	100.00	100.00	100.00	100.00	100.00	100.00	100.00%

EVALUACIÓN CUALITATIVA

SE DIO CUMPLIMIENTO A LA OBLIGACIÓN DE PRESENTAR EN TIEMPO Y FORMA LOS INFORMES RELATIVOS AL GASTO FEDERALIZADO

291 CONTROL PRESUPUESTAL

CONTROL PRESUPUESTAL	PORCENTAJE	P	SI	PROGRAMADO ORIGINAL				MODIFICADO				REALIZADO				% DE AVANCE TRIMESTRAL			
				PRIMERO	SEGUNDO	TERCERO	CUARTO	ANUAL	PRIMERO	SEGUNDO	TERCERO	CUARTO	ANUAL	PRIMERO	SEGUNDO		TERCERO	CUARTO	
MET	100%	100%	100%	100%	100%	100%	100%	100%	100%	100%	100%	100%	100%	100%	100%	100%	100%	100%	100.00%
NUM	1.00	1.00	1.00	1.00	1.00	4.00	1.00	1.00	1.00	4.00	1.00	1.00	1.00	1.00	1.00	1.00	1.00	1.00	100.00%
DEN	1.00	1.00	1.00	1.00	1.00	4.00	1.00	1.00	1.00	4.00	1.00	1.00	1.00	1.00	1.00	1.00	1.00	1.00	100.00%



Gobierno del  
Estado de Sonora

GOBIERNO DEL ESTADO DE SONORA

ETCA-III-04

TRIMESTRE: CUARTO

INFORME DE AVANCE PROGRAMÁTICO 2019

CLAVE	NOMBRE DEL INDICADOR	UNI MEDIDA	TPO META	VAL ACUM	DATOS	PROGRAMADO ORIGINAL				MODIFICADO				REALIZADO				% DE AVANCE TRIMESTRAL
						PRIMERO	SEGUNDO	TERCERO	CUARTO	ANUAL	PRIMERO	SEGUNDO	TERCERO	CUARTO	ANUAL	PRIMERO	SEGUNDO	

DEPENDENCIA / ENTIDAD 11 INSTITUTO SUPERIOR DE SEGURIDAD PUBLICA

EVALUACIÓN CUALITATIVA	
EN CUANTO A ESTE INDICADOR, SE HAN PRESENTADO EN TIEMPO Y FORMA LOS INFORMES TRIMESTRALES QUE REFLEJAN EL CONTROL DEL PRESUPUESTO ASIGNADO AL INSTITUTO PARA SU OPERACIÓN.	

UNIDAD ADMINISTRATIVA 005 COMANDANCIA DE INSTRUCCIÓN Y DISCIPLINA

EVALUACIÓN CUALITATIVA		PROFESIONALIZACIÓN DE ELEMENTOS DE SEGURIDAD PÚBLICA		ORIENTACIÓN DE CADETES		PORCENTAJE		NO		SI		P		E		DEN		MET NUM		MET DEN		%		
289																								
		100%	100%	100%	100%	100%	100%	100%	100%	100%	100%	100%	100%	100%	100%	100%	100%	100%	100%	100%	100%	100%	100%	100%
		0.00%	0.00%	0.00%	0.00%	0.00%	0.00%	0.00%	0.00%	0.00%	0.00%	0.00%	0.00%	0.00%	0.00%	0.00%	0.00%	0.00%	0.00%	0.00%	0.00%	0.00%	0.00%	0.00%
		100.00	100.00	100.00	100.00	100.00	100.00	100.00	100.00	100.00	100.00	100.00	100.00	100.00	100.00	100.00	100.00	100.00	100.00	100.00	100.00	100.00	100.00	100.00
		0.00	0.00	0.00	0.00	0.00	0.00	0.00	0.00	0.00	0.00	0.00	0.00	0.00	0.00	0.00	0.00	0.00	0.00	0.00	0.00	0.00	0.00	0.00
		100.00	100.00	100.00	100.00	100.00	100.00	100.00	100.00	100.00	100.00	100.00	100.00	100.00	100.00	100.00	100.00	100.00	100.00	100.00	100.00	100.00	100.00	100.00
		0.00	0.00	0.00	0.00	0.00	0.00	0.00	0.00	0.00	0.00	0.00	0.00	0.00	0.00	0.00	0.00	0.00	0.00	0.00	0.00	0.00	0.00	0.00
		100.00	100.00	100.00	100.00	100.00	100.00	100.00	100.00	100.00	100.00	100.00	100.00	100.00	100.00	100.00	100.00	100.00	100.00	100.00	100.00	100.00	100.00	100.00
		0.00	0.00	0.00	0.00	0.00	0.00	0.00	0.00	0.00	0.00	0.00	0.00	0.00	0.00	0.00	0.00	0.00	0.00	0.00	0.00	0.00	0.00	0.00
		100.00	100.00	100.00	100.00	100.00	100.00	100.00	100.00	100.00	100.00	100.00	100.00	100.00	100.00	100.00	100.00	100.00	100.00	100.00	100.00	100.00	100.00	100.00
		0.00	0.00	0.00	0.00	0.00	0.00	0.00	0.00	0.00	0.00	0.00	0.00	0.00	0.00	0.00	0.00	0.00	0.00	0.00	0.00	0.00	0.00	0.00
		100.00	100.00	100.00	100.00	100.00	100.00	100.00	100.00	100.00	100.00	100.00	100.00	100.00	100.00	100.00	100.00	100.00	100.00	100.00	100.00	100.00	100.00	100.00

DURANTE TODO EL PROCESO DE CAPACITACIÓN A LOS CADETES (ASPIRANTES) SE HA DADO LA ORIENTACIÓN NECESARIA PARA QUE PUEDAN CONCLUIR Y APROVECHAR SU FORMACIÓN INICIAL.

UNIDAD ADMINISTRATIVA 006 DIRECCIÓN JURÍDICA

EVALUACIÓN CUALITATIVA		COORDINACIÓN ADMINISTRATIVA		SEGUIMIENTO A DEMANDAS		PORCENTAJE		SI		NO		P		E		DEN		MET NUM		MET DEN		%	
287																							
		100%	100%	100%	100%	100%	100%	100%	100%	100%	100%	100%	100%	100%	100%	100%	100%	100%	100%	100%	100%	100%	100%
		1.00	1.00	1.00	1.00	1.00	1.00	1.00	1.00	1.00	1.00	1.00	1.00	1.00	1.00	1.00	1.00	1.00	1.00	1.00	1.00	1.00	1.00
		100.00%	100.00%	100.00%	100.00%	100.00%	100.00%	100.00%	100.00%	100.00%	100.00%	100.00%	100.00%	100.00%	100.00%	100.00%	100.00%	100.00%	100.00%	100.00%	100.00%	100.00%	100.00%
		1.00	1.00	1.00	1.00	1.00	1.00	1.00	1.00	1.00	1.00	1.00	1.00	1.00	1.00	1.00	1.00	1.00	1.00	1.00	1.00	1.00	1.00
		1.00	1.00	1.00	1.00	1.00	1.00	1.00	1.00	1.00	1.00	1.00	1.00	1.00	1.00	1.00	1.00	1.00	1.00	1.00	1.00	1.00	1.00
		4.00	4.00	4.00	4.00	4.00	4.00	4.00	4.00	4.00	4.00	4.00	4.00	4.00	4.00	4.00	4.00	4.00	4.00	4.00	4.00	4.00	4.00
		1.00	1.00	1.00	1.00	1.00	1.00	1.00	1.00	1.00	1.00	1.00	1.00	1.00	1.00	1.00	1.00	1.00	1.00	1.00	1.00	1.00	1.00
		100%	100%	100%	100%	100%	100%	100%	100%	100%	100%	100%	100%	100%	100%	100%	100%	100%	100%	100%	100%	100%	100%
		1.00	1.00	1.00	1.00	1.00	1.00	1.00	1.00	1.00	1.00	1.00	1.00	1.00	1.00	1.00	1.00	1.00	1.00	1.00	1.00	1.00	1.00
		4.00	4.00	4.00	4.00	4.00	4.00	4.00	4.00	4.00	4.00	4.00	4.00	4.00	4.00	4.00	4.00	4.00	4.00	4.00	4.00	4.00	4.00
		1.00	1.00	1.00	1.00	1.00	1.00	1.00	1.00	1.00	1.00	1.00	1.00	1.00	1.00	1.00	1.00	1.00	1.00	1.00	1.00	1.00	1.00
		100%	100%	100%	100%	100%	100%	100%	100%	100%	100%	100%	100%	100%	100%	100%	100%	100%	100%	100%	100%	100%	100%
		1.00	1.00	1.00	1.00	1.00	1.00	1.00	1.00	1.00	1.00	1.00	1.00	1.00	1.00	1.00	1.00	1.00	1.00	1.00	1.00	1.00	1.00
		4.00	4.00	4.00	4.00	4.00	4.00	4.00	4.00	4.00	4.00	4.00	4.00	4.00	4.00	4.00	4.00	4.00	4.00	4.00	4.00	4.00	4.00
		1.00	1.00	1.00	1.00	1.00	1.00	1.00	1.00	1.00	1.00	1.00	1.00	1.00	1.00	1.00	1.00	1.00	1.00	1.00	1.00	1.00	1.00
		100%	100%	100%	100%	100%	100%	100%	100%	100%	100%	100%	100%	100%	100%	100%	100%	100%	100%	100%	100%	100%	100%

TRIMESTRE TRAS TRIMESTRE SE DIO SEGUIMIENTO A LAS DEMANDAS EXISTENTES EN EL INSTITUTO.

SECRETARÍA EJECUTIVA DE SEGURIDAD PÚBLICA												
EJES DE PROFESIONALIZACIÓN Y EVALUACIÓN DE LOS CUERPOS DE SEGURIDAD PÚBLICA												
EJE 6. GOBIERNO PROMOTOR DE LOS DERECHOS HUMANOS E IGUALDAD DE GÉNERO												
RETO 6. FOMENTAR LA PROFESIONALIZACIÓN DE LAS INSTITUCIONES DE SEGURIDAD PÚBLICA RESPONSABLES DE PREVENIR, PROCURAR Y PROTEGER LOS DERECHOS HUMANOS DE TODA LA POBLACIÓN, INDEPENDIENTEMENTE DE SU SITUACIÓN JURÍDICA												
PERSONAL DE SEGURIDAD PÚBLICA												
Beneficiarios:												
Resumen narrativo												
Objetivos	Nombre	Fórmula	Sentido	Unidad de medida	Frecuencia	Línea base Valor 2016	Meta Anual 2019	Medios de verificación (Fuentes)		Supuestos	Avance del periodo (Ene.- Dic.)	% de Avance
FIN	Contribuir a la disminución de la incidencia de crímenes del Estado de Sonora mediante la profesionalización y evaluación de los cuerpos de seguridad pública	Tasa de incidencia delictiva por cada 100 mil habitantes	Descendente	Delito	Anual	(39,432/003,385) *100,000= 1,968	(35,602/040,876) *100,000= 1,738	INEGIEMPRE CONAPO	proyecciones de la población, Secretariado Ejecutivo del Sistema Nacional de Seguridad Pública	Se pretende bajar el índice delictivo	1424	83%
PROPÓSITO	Contar con elementos de seguridad pública en el estado con formación profesional	Porcentaje de elementos de seguridad pública que se capacitan	Ascendente	Persona	Trimestral	(6578 / 7022) *100=79.43%	(2458/2498)*100=37%		Documentos de inscripción, Listas de asistencia, constancias, Dirección General de Investigación y Desarrollo Académico	Se cuenta con las instalaciones, infraestructura y planta docente certificadas con conocimiento, habilidades y actitudes que requieren para prestar el servicio	5074	206%
COMPONENTES	C1: Formación y capacitación profesional para la seguridad pública otorgada para profesionalizar a las corporaciones de seguridad pública y otorgar el conocimiento de formación especializada y desarrollo de habilidades de policía basado en la ética, para que obtenga el reconocimiento de la sociedad civil como agente a su servicio.	Porcentaje de elementos para capacitación	Ascendente	Persona	Trimestral	(6578 / 6805) *100 =81.96%	(2458/2498)*100=100%		Documentos de inscripción, Listas de asistencia, constancias, Dirección General de Investigación y Desarrollo Académico	Autorización y liberación oportuna de los recursos asignados.	5,074	206%
	A1-C1: Emisión de Convocatorias	Numero de convocatorias emitidas	Ascendente	Convocatoria	Anual	1	1		Publicación de Convocatoria Dirección General de Investigación y Desarrollo Académico	Se publica convocatoria de manera impresa y a través de la página oficial del Instituto (ISPPE GOB MX)	1	100%
	A2-C1: Capacitación inicial y Continua de elementos de las diversas áreas de Seguridad Pública.	Porcentaje de elementos capacitados en formación continua	Ascendente	Personas	Trimestral	(17020/100)=85%	(600/600)*100=100%		Documentos de inscripción, Listas de asistencia, constancias, Investigación y Desarrollo Académico	Los directores y jefes de las distintas corporaciones están profesionalizando de sus elementos.	3,786	475%
	A3-C1: Profesionalización a nivel licenciatura de elementos de las diversas áreas de Seguridad Pública.	Porcentaje de elementos capacitados	Ascendente	Persona	Trimestral	(13 / 5) *100=260%	(50/50) *100=100%		Documentos de inscripción, Listas de asistencia, constancias, Dirección General de Investigación y Desarrollo Académico	Los directores y jefes de las distintas corporaciones están abriendo a la profesionalización de sus elementos.	128	266%
ACTIVIDADES	A4-C1: Evaluación de competencias básicas de la función policial de las diversas áreas de seguridad pública.	Porcentaje de elementos de las diversas áreas de seguridad pública evaluados en habilidades, destrezas, conocimientos y desempeño	Ascendente	Persona	Trimestral	(459 / 800)*100= 57.37%	(400/400)*100=100%		Documentos de inscripción, Listas de asistencia, constancias, Investigación y Desarrollo Académico	Los directores y jefes de las distintas corporaciones están profesionalizando de sus elementos	228	57%
	A5-C1: Capacitación y evaluación de elementos de empresas de seguridad privada	Porcentaje de elementos de empresas de seguridad privada capacitados y evaluados	Ascendente	Elemento	Trimestral	(2109 / 650) *100=324.46%	(1200/1200)*100=100%		Oficina de evaluación, relación de elementos Evaluados, etc. Dirección General Operativa	Privada, están dispuestas a brindar un mejor servicio a sus clientes.	915	76%
	A6-C1: Diplomados destinados a elementos activos de seguridad pública de la PESP y Preventivos Municipales	Porcentaje de diplomados impartidos	Ascendente	Servicios	Trimestral	0	(86)*100=100%		Registro de inscripción y asistencia, Diplomas	Se cuenta con las instalaciones, infraestructura y planta docente certificadas con conocimiento, habilidades y actitudes que requieren para prestar el servicio	6	100%
	A7-C1: Congresos regionales en materia de seguridad pública y prevención del delito.	Numero de congresos realizados	Ascendente	Servicios	Anual	0	1		Registros de inscripción y asistencia, Constancias	Se cuenta con las instalaciones, infraestructura y planta docente certificadas con conocimiento, habilidades y actitudes que requieren para prestar el servicio	0	0%

NOTA.- LA MATRIZ FUE MODIFICADA EN LAS METAS CUMPLIDAS ACUMULADAS, DEBIDO A QUE FUE NECESARIO MODIFICAR TAMBIEN EN EL FOA LAS METAS REPORTADAS EN LOS TRIMESTRES 1 Y 2 EN DIFERENTES INDICADORES, ACTIVIDADES EN LA MIR, LOS CUALES SON LA A2-C1, A4-C1 Y A5-C1, DEBIDO A INCOSISTENCIAS DETERMINADAS EN LOS REPORTES DE METAS CUMPLIDAS QUE PROPORCIONA EL AREA RESPONSABLE DE OPERAR DICHAS METAS

**Sistema Estatal de Evaluación**  
**Indicadores de Postura Fiscal**  
**INSTITUTO SUPERIOR DE SEGURIDAD PUBLICA DEL ESTADO**  
 Del 01 de Enero al 31 de Diciembre de 2019

ETCA-IV-01

(pesos)

TRIMESTRE: CUARTO DEL 2019

Concepto	Estimado Original Anual	Devengado	Pagado 3
<b>I. Ingresos Presupuestarios (I= 1 + 2 )</b>	73,652,010.00	206,260,257.33	172,596,912.01
1. Ingresos Gobierno del Estado 1			
2. Ingresos Sector Paraestatal 1	73,652,010.00	206,260,257.33	172,596,912.01
<b>II. Egresos Presupuestarios ( II= 3+4 )</b>	73,652,010.00	179,167,259.34	124,158,615.52
3. Egresos del Gobierno de la Entidad Federativa 2			
4. Egresos del Sector Paraestatal 2	73,652,010.00	179,167,259.34	124,158,615.52
<b>III. Balance Presupuestario (Superávit o Déficit) (III= I-II)</b>	0.00	27,092,997.99	48,438,296.49
Concepto	Estimado Original Anual	Devengado	Pagado 3
III. Balance Presupuestario (Superávit o Déficit)	0.00	27,092,997.99	48,438,296.49
IV. Interés, Comisiones y Gastos de la Deuda			
V. Balance Primario (superávit o Déficit) (V= III-IV)	0.00	27,092,997.99	48,438,296.49
Concepto	Estimado Original Anual	Devengado	Pagado 3
A. Financiamiento			
B. Amortización de la Deuda			
C. Endeudamiento o Desendeudamiento (C=A-B)	0.00	0.00	0.00

"Bajo protesta de decir verdad declaramos que los Estados Financieros y sus Notas, son razonablemente correctos y son responsabilidad del emisor"

*Kenia Favela Ibarra*

C. P. Kenia Favela Ibarra  
Elaboró

*Manuel Orrantia Fonseca*  
Lic. Manuel Orrantia Fonseca  
Revisó

*Juan Miguel Arias Soto*  
M.C. Juan Miguel Arias Soto  
Autorizó

**Sistema Estatal de Evaluación**  
**Balance Presupuestario - LDF**  
**INSTITUTO SUPERIOR DE SEGURIDAD PUBLICA DEL ESTADO**  
**Del 01 de Enero al 31 de Diciembre de 2019**  
**(PESOS)**

ETCA-IV-02

**TRIMESTRE: CUARTO DEL 2019**

Concepto (c)	Estimado/ Aprobado (d)	Devengado	Recaudado/ Pagado
<b>A. Ingresos Totales (A = A1+A2+A3)</b>	73,652,010	206,260,257	172,596,912
A1. Ingresos de Libre Disposición	73,652,010	198,016,503.33	164,353,158
A2. Transferencias Federales Etiquetadas	-	8,243,754	8,243,754
A3. Financiamiento Neto	-	-	-
<b>B. Egresos Presupuestarios<sup>1</sup> (B = B1+B2)</b>	73,652,010	179,167,259	124,158,616
B1. Gasto No Etiquetado (sin incluir Amortización de la Deuda Pública)	73,652,010	172,036,377.38	117,027,733.56
B2. Gasto Etiquetado (sin incluir Amortización de la Deuda Pública)	-	7,130,882	7,130,882
<b>C. Remanentes del Ejercicio Anterior (C = C1 + C2)</b>	-	897,275	897,275
C1. Remanentes de Ingresos de Libre Disposición aplicados en el periodo	-	-	-
C2. Remanentes de Transferencias Federales Etiquetadas aplicados en el periodo	-	897,275	897,275
<b>I. Balance Presupuestario (I = A - B + C)</b>	-	27,990,273	49,335,571
<b>II. Balance Presupuestario sin Financiamiento Neto (II = I - A3)</b>	-	27,990,273	49,335,571
<b>III. Balance Presupuestario sin Financiamiento Neto y sin Remanentes del Ejercicio Anterior (III= II - C)</b>	-	27,092,998	48,438,296

Concepto	Aprobado	Devengado	Pagado
<b>E. Intereses, Comisiones y Gastos de la Deuda (E = E1+E2)</b>	-	-	-
E1. Intereses, Comisiones y Gastos de la Deuda con Gasto No Etiquetado	-	-	-
E2. Intereses, Comisiones y Gastos de la Deuda con Gasto Etiquetado	-	-	-
<b>IV. Balance Primario (IV = III + E)</b>	-	27,092,998	48,438,296

Concepto	Estimado/ Aprobado	Devengado	Recaudado/ Pagado
<b>F. Financiamiento (F = F1 + F2)</b>	-	-	-
F1. Financiamiento con Fuente de Pago de Ingresos de Libre Disposición	-	-	-
F2. Financiamiento con Fuente de Pago de Transferencias Federales Etiquetadas	-	-	-
<b>G. Amortización de la Deuda (G = G1 + G2)</b>	-	-	-
G1. Amortización de la Deuda Pública con Gasto No Etiquetado	-	-	-
G2. Amortización de la Deuda Pública con Gasto Etiquetado	-	-	-
<b>A3. Financiamiento Neto (A3 = F - G)</b>	-	-	-

**Sistema Estatal de Evaluación**  
**Balance Presupuestario - LDF**  
**INSTITUTO SUPERIOR DE SEGURIDAD PUBLICA DEL ESTADO**  
**Del 01 de Enero al 31 de Diciembre de 2019**  
**(PESOS)**

**ETCA-IV-02**

**TRIMESTRE: CUARTO DEL 2019**

Concepto	Estimado/ Aprobado	Devengado	Recaudado/ Pagado
A1. Ingresos de Libre Disposición	73,652,010	198,016,503	164,353,158
A3.1 Financiamiento Neto con Fuente de Pago de Ingresos de Libre Disposición (A3.1 = F1 – G1)	-	-	-
F1. Financiamiento con Fuente de Pago de Ingresos de Libre Disposición	-	-	-
G1. Amortización de la Deuda Pública con Gasto No Etiquetado	-	-	-
B1. Gasto No Etiquetado (sin incluir Amortización de la Deuda Pública)	73,652,010	172,036,377	117,027,734
C1. Remanentes de Ingresos de Libre Disposición aplicados en el periodo	-	-	-
<b>V. Balance Presupuestario de Recursos Disponibles (V = A1 + A3.1 – B 1 + C1)</b>	-	<b>25,980,126</b>	<b>47,325,424</b>
<b>VI. Balance Presupuestario de Recursos Disponibles sin Financiamiento Neto (VI = V – A3.1)</b>	-	<b>25,980,126</b>	<b>47,325,424</b>

Concepto	Estimado/ Aprobado	Devengado	Recaudado/ Pagado
A2. Transferencias Federales Etiquetadas	-	8,243,754	8,243,754
A3.2 Financiamiento Neto con Fuente de Pago de Transferencias Federales Etiquetadas (A3.2 = F2 – G2)	-	-	-
F2. Financiamiento con Fuente de Pago de Transferencias Federales Etiquetadas	-	-	-
G2. Amortización de la Deuda Pública con Gasto Etiquetado	-	-	-
B2. Gasto Etiquetado (sin incluir Amortización de la Deuda Pública)	-	7,130,882	7,130,882
C2. Remanentes de Transferencias Federales Etiquetadas aplicados en el periodo	-	897,275	897,275
<b>VII. Balance Presupuestario de Recursos Etiquetados (VII = A2 + A3.2 – B2 + C2)</b>	-	<b>2,010,147</b>	<b>2,010,147</b>
<b>VIII. Balance Presupuestario de Recursos Etiquetados sin Financiamiento Neto (VIII = VII – A3.2)</b>	-	<b>2,010,147</b>	<b>2,010,147</b>

*Kenia Favela Ibarra*

C. P. Kenia Favela Ibarra  
Elaboró

*Manuel Orrantía Fonseca*  
Lic. Manuel Orrantía Fonseca  
Revisó

*Juan Miguel Arias Soto*  
M.C. Juan Miguel Arias Soto  
Autorizó

Sistema Estatal de Evaluación  
 Relación de Cuentas Bancarias Productivas Específicas  
 INSTITUTO SUPERIOR DE SEGURIDAD PUBLICA DEL ESTADO  
 Del 01 de Enero al 31 de Diciembre de 2019  
 (pesos) TRIMESTRE: CUARTO DEL 2019

ETCA-IV-03

Fondo, Programa o Convenio	Datos de la Cuenta Bancaria	
	Institución Bancaria	Número de Cuenta
1 FONDO DE APORTACIONES PARA LA SEGURIDAD PUBLICA	BBVA BANCOMER	0111639838
2 FONDO DE APORTACIONES PARA LA SEGURIDAD PUBLICA	BBVA BANCOMER	0111639943
3 FONDO DE APORTACIONES PARA LA SEGURIDAD PUBLICA	BBVA BANCOMER	0112839741
4 FONDO DE APORTACIONES PARA LA SEGURIDAD PUBLICA	BBVA BANCOMER	0112840715
5		
6		
7		
8		
9		
10		

"Bajo protesta de decir verdad declaramos que los Estados Financieros y sus Notas, son razonablemente correctos y son responsabilidad del emisor"

Kenia Favela Ibarra  
 C. P. Kenia Favela Ibarra  
 Elaboró

Lic. Manuel Orrantia Fonseca  
 Revisó

M.C. Juan Miguel Arias Soto  
 Autorizó



SISTEMA ESTATAL DE EVALUACIÓN  
INSTITUTO SUPERIOR DE SEGURIDAD PÚBLICA  
ANÁLISIS DE VARIACIONES PROGRAMÁTICO-PRESUPUESTAL

**TRIMESTRE 2019****Metas Programadas y Realizadas a más del 100%**

Meta 1: Capacitación Inicial y Continua de los Elementos de Seguridad Pública. (411%)

Meta 2: Evaluación y Habilidades y Técnicas de la Función Policial. No se programó meta a cumplir en este trimestre.

**Metas Programadas y Realizadas a menos del 100%**

Meta 3: Profesionalización a Nivel Licenciatura. (72%)

Meta 4: Evaluación y Capacitación de Elementos de Empresas de Seguridad Privada. (34%)

- De la meta programada para el cierre del ejercicio 2019 (50), concluyeron la licenciatura 32 alumnos.
- En este trimestre que se informa, no se alcanzaron las metas relativas a seguridad privada, anual se logró alcanzar el 76% de la meta.

**PARTIDAS****1000 Servicios Personales**

**11301 Sueldos.** - Se redujo por \$300,221.85, el presupuesto autorizado no fue ejercido en su totalidad, esto derivado de las bajas que se dieron durante el ejercicio.

**11306 Riesgo Laboral.** - Se redujo por \$1,402,165.63, el presupuesto autorizado no fue ejercido en su totalidad, esto derivado de las bajas que se dieron durante el ejercicio.

**11307 Ayuda para Habitación.** - Se redujo por \$198,016.23, el presupuesto autorizado no fue ejercido en su totalidad, esto derivado de las bajas que se dieron durante el ejercicio.

**11310 Ayuda para Energía Eléctrica.** - Se redujo por \$100,667.19, el presupuesto autorizado no fue ejercido en su totalidad, esto derivado de las bajas que se dieron durante el ejercicio.

**12101 Honorarios.** - La ampliación de \$138,576.06, se deriva del remanente de FASP 2018, el cual fue comprometido y devengado totalmente al cierre del mes de marzo 2019.

**13101 Primas y Acreditaciones por Años de Servicios Efectivos Prestados al Personal.** - Se redujo por \$2,078.43, el presupuesto autorizado no fue ejercido en su totalidad, esto derivado de las bajas que se dieron durante el ejercicio.

**13201 Prima Vacacional.** - Se amplió por 2,169.37 debido a que no fue suficiente para cumplir con lo que se pagó en el ejercicio 2019.

**13202 Gratificación por fin de año.** - La ampliación por \$577,056.66, se realizó para pago de indemnizaciones, ya que fue necesario por el redimensionamiento que se dio al finalizar el ejercicio 2018.

**14101 Cuotas por Servicio Médico del ISSSTESON.** - Se redujo por \$156,414.99, el presupuesto autorizado no fue ejercido en su totalidad, esto derivado de las bajas que se dieron durante el ejercicio.

**14102 Cuotas por Seguro de vida al ISSSTESON.** - Se redujo por \$590.73, el presupuesto autorizado no fue ejercido en su totalidad, esto derivado de las bajas que se dieron durante el ejercicio.

**SISTEMA ESTATAL DE EVALUACIÓN  
INSTITUTO SUPERIOR DE SEGURIDAD PÚBLICA  
ANÁLISIS DE VARIACIONES PROGRAMÁTICO-PRESUPUESTAL**

**14103 Cuotas por Seguro de Retiro al ISSSTESON.** – Se redujo por \$96.27, el presupuesto autorizado no fue ejercido en su totalidad, esto derivado de las bajas que se dieron durante el ejercicio.

**14104 Asignación para Préstamos a Corto Plazo.** – Se redujo por \$9,368.52, el presupuesto autorizado no fue ejercido en su totalidad, esto derivado de las bajas que se dieron durante el ejercicio.

**14105 Asignación para Préstamos Prendarios.** – Se redujo por \$9,368.52, el presupuesto autorizado no fue ejercido en su totalidad, esto derivado de las bajas que se dieron durante el ejercicio.

**14106 Otras Prestaciones de Seguridad Social.** – Se redujo por \$585,169.02, el presupuesto autorizado no fue ejercido en su totalidad, esto derivado de las bajas que se dieron durante el ejercicio.

**14107 Cuotas para Infraestructura, Equipamiento y Mantenimiento Hospitalario.** – Se redujo por \$18,476.97, el presupuesto autorizado no fue ejercido en su totalidad, esto derivado de las bajas que se dieron durante el ejercicio.

**14201 Cuotas al FOVISSSTESON.** – Se redujo por \$73,638.88, el presupuesto autorizado no fue ejercido en su totalidad, esto derivado de las bajas que se dieron durante el ejercicio.

**14301 Pago de Defunción, Pensiones y Jubilaciones.** – Se redujo por \$313,570.82, el presupuesto autorizado no fue ejercido en su totalidad, esto derivado de las bajas que se dieron durante el ejercicio.

**14401 Aportaciones para el seguro de vida del personal.** - La ampliación de \$653,504.28 en esta partida, proviene del subsidio estatal, el cual se generó, debido a la necesidad de adquirir los seguros de vida para el personal del Instituto, y el cual correspondientes al pago del ejercicio.

**15201 Indemnizaciones al personal.** - La ampliación por \$351,763.09 es debido a que nos se había contemplado la necesidad de bajas de personal, sin embargo, por el redimensionamiento administrativo que se dio al final del ejercicio 2018, se tuvieron que pagar indemnizaciones al inicio del presente ejercicio.

**16101 previsiones para Incremento de Sueldo.** – Se redujo por \$654,527.00, el presupuesto autorizado no fue ejercido en su totalidad, esto derivado de las bajas que se dieron durante el ejercicio.

**17102 Estímulos al Personas.** – Se redujo por 39,749.01, el presupuesto autorizado no fue ejercido en su totalidad, esto derivado de las bajas que se dieron durante el ejercicio.

Es importante mencionar que el presupuesto autorizado para capítulo 1000 es procesado y determinado por la Dirección General de Recursos Humanos del Gobierno del Estado.

## **2000 Materiales y Suministros**

**21101 Materiales, Útiles y Equipos Menores de Oficina.** - La ampliación de \$79,118.93, se debe al incremento en cuanto a curso de capacitación que se imparten a las diferentes corporaciones tanto a nivel Nacional como Estatal y Municipal, esto gracias a la aceptación que el Instituto en cuanto a la calidad de los cursos que imparte, tanto a nivel Nacional como Estatal.

**21401 Materiales y útiles para el procesamiento de equipo de bienes informáticos.**- La ampliación de \$979,532.46 se debe al incremento del uso de insumos para la grabación e impresión de datos, uso de toners, materiales para limpieza de los equipos, así como también a la necesidad de impresión de un mayor número de constancias por las evaluaciones y cursos impartidos, que va en aumento, recurso que proviene de ingresos propios por la venta de servicios a distintos Estados y Municipios de la República Mexicana, así como en lo local a las corporaciones policiales del Gobierno del Estado y Municipio de Hermosillo.

**21501 Materiales para Información.** – El presupuesto de esta partida se redujo por 246,395.83 esto debido a que no hubo necesidad de ejercer la totalidad del presupuesto autorizado.

**SISTEMA ESTATAL DE EVALUACIÓN**  
**INSTITUTO SUPERIOR DE SEGURIDAD PÚBLICA**  
**ANÁLISIS DE VARIACIONES PROGRAMÁTICO-PRESUPUESTAL**

**21502 Formatos impresos.** - La ampliación de \$240,932, se debe al incremento en cuanto a curso de capacitación que se imparten a las diferentes corporaciones tanto a nivel Nacional como Estatal y Municipal, esto gracias a la aceptación que el Instituto en cuanto a la calidad de los cursos que imparte, tanto a nivel Nacional como Estatal.

**21601 Material de Limpieza.** - Se amplió el presupuesto por \$140,126.95, esto se origina debido a que fue necesario realizar trabajos de limpieza en todas las áreas del Instituto ya que fue elevado el número de elementos que se capacitaron en las instalaciones. Esto se debe al incremento en cuanto a curso de capacitación que se imparten a las diferentes corporaciones tanto a nivel Nacional como Estatal y Municipal, esto gracias a la aceptación que el Instituto en cuanto a la calidad de los cursos que imparte, tanto a nivel Nacional como Estatal.

**21701 Materiales educativos.** - Fue necesario la ampliación de \$111,376.29. Esto se debe al incremento en cuanto a curso de capacitación que se imparten a las diferentes corporaciones tanto a nivel Nacional como Estatal y Municipal, esto gracias a la aceptación que el Instituto en cuanto a la calidad de los cursos que imparte, tanto a nivel Nacional como Estatal.

**21801 Placas, Engomados, Calcomanías y Homologramas.** - Fue posible reducir el presupuesto de esta partida por \$8,614.27, debido a que se logró tener un ahorro en este gasto.

**22101 Productos Alimenticios para el Personal en las Instalaciones.** - Se amplió el presupuesto de esta partida por \$895,206.93, esto se debe al incremento en cuanto a curso de capacitación que se imparten a las diferentes corporaciones tanto a nivel Nacional como Estatal y Municipal, esto gracias a la aceptación que el Instituto en cuanto a la calidad de los cursos que imparte, tanto a nivel Nacional como Estatal.

**22106 Adquisición de Agua Potable.** - Se amplió el presupuesto de esta partida por \$66,424.69, esto se debe al incremento en cuanto a curso de capacitación que se imparten a las diferentes corporaciones tanto a nivel Nacional como Estatal y Municipal, esto gracias a la aceptación que el Instituto en cuanto a la calidad de los cursos que imparte, tanto a nivel Nacional como Estatal.

**22301 Utensilios para el Servicio de Alimentación.** - Se amplió esta partida por \$5,630.77, esto se debe al incremento en cuanto a curso de capacitación que se imparten a las diferentes corporaciones tanto a nivel Nacional como Estatal y Municipal, esto gracias a la aceptación que el Instituto en cuanto a la calidad de los cursos que imparte, tanto a nivel Nacional como Estatal.

**24201 Cemento y productos de concreto.** - Esta partida presenta una ampliación presupuestal de \$15,857.97, la cual se dio por la necesidad de cubrir los costos correspondientes en la remodelación de oficinas del área académica.

**24301 Cal y Yeso.** - El incremento de \$280,724.04 proviene de subsidio estatal, para aplicarse en trabajo de albañilería en las instalaciones del Instituto.

**24401 Madera y Productos de Madera.** - Se amplió el presupuesto de esta partida por 8,667.25, para aplicarse en los trabajos de remodelación que se realizaron en las diferentes áreas del Instituto.

**24601 Material eléctrico y electrónico.** - La ampliación en esta partida fue de \$317,816.07 lo cual fue necesario en la reestructuración de las oficinas académicas, y el recurso proviene de los ingresos propios derivados de la venta de servicios de capacitación que va en aumento.

**24701 Materiales metálicos para la construcción.** - Esta partida se incrementó con \$541,070.02 para llevar a cabo trabajos en las instalaciones del pueblo fantasma (campo de prácticas), cuyo recurso proviene del subsidio derivado del remanente de los ingresos propios del 2018.

**24801 Materiales complementarios.** - Esta partida fue posible disminuirla por 146,278.34 gracias al ahorro que logro generarse.

**24901 Otros materiales y artículos de construcción.** - Esta partida se incrementó con \$299,583.54 para llevar a cabo trabajos en las instalaciones del Instituto y el recurso proviene de ingresos propios derivado de la venta de servicios de capacitación que va en aumento.

**SISTEMA ESTATAL DE EVALUACIÓN**  
**INSTITUTO SUPERIOR DE SEGURIDAD PÚBLICA**  
**ANÁLISIS DE VARIACIONES PROGRAMÁTICO-PRESUPUESTAL**

**25301 Medicinas y productos farmacéuticos.** - Fue necesario ampliar esta partida con \$84,222.62 para abastecer las necesidades del consultorio, puesto que se han presentado casos que han requerido atención a los elementos en capacitación y el recurso proviene de ingresos propios derivado de la venta de servicios de capacitación.

**25401 Materiales, Accesorios y Suministros Médicos.** - Esta partida disminuyó por \$6,414.14 debido a que no hubo necesidad de ejercerla en su totalidad.

**26101 Combustible.** - Se incrementó esta partida por \$24,408.40 esto debido a que se llevaron a cabo capacitación fuera de las Instalaciones del Instituto.

**26102 Lubricantes y Aditivos.** - Esta partida disminuyó por \$18,337.03 debido a que no hubo necesidad de ejercerla en su totalidad.

**27101 Vestuarios y uniformes.** - El incremento de \$474,864.09 proviene del recurso federal FASP 2019, el cual se obtuvo a partir del mes de abril 2019, y que no se contempla en el presupuesto original aprobado porque la federación autoriza sus participaciones dentro del primer trimestre.

**27301 Artículos Deportivos.** - Se incrementó por \$4,602.16 debido a la necesidad de adquirir cierto material el cual se utiliza para realizar actividades deportivas durante la capacitación que se imparte.

**27501 Blancos y otros productos textiles.** - El incremento en esta partida por \$51,869.20 se debe a la necesidad de adquirir ropa de cama y demás productos textiles para reemplazar los existentes en los dormitorios de los cadetes, ya que no estaban en buenas condiciones y el recurso proviene de recursos propios derivado de la venta de servicios de capacitación.

**29101 Herramientas menores.** - Este partido se amplió por \$60,979.44 para la adquisición de diversas herramientas para reparaciones en las instalaciones del Instituto, y su suficiencia proviene de la reducción por la misma cantidad en la partida 29601 Refacciones y accesorios menores de equipo de transporte.

**29201 Refacciones y accesorios menores de edificios.** - El incremento de \$25,867.07 se debe a diversas compras de refacciones utilizadas en reparaciones a las instalaciones del Instituto.

**29301 Refacciones y accesorios menores de mobiliario y equipo.** - El incremento de \$17,729.30 se debe a que fue necesario realizar reparaciones mesabancos y escritorios de las aulas de capacitación, con recursos de los ingresos propios.

**29401 Refacciones y accesorios menores de equipo de cómputo.** - El incremento de \$133,041.37 que se tiene en esta partida, fue por la necesidad de realizar algunas reparaciones a equipos de cómputo, así como para la compra de accesorios indispensables en su operación.

**29601 Refacciones y accesorios menores de equipo de transporte.** - La disminución que se refleja en esta partida por \$136,535.16 debido al ahorro que logro conseguirse al mejorar el funcionamiento de las unidades que integran el parque vehicular.

### **3000 Servicios Generales**

**31401 Telefonía tradicional.**- La disminución en esta partida por \$217,810.76 se realizó debido a que durante el ejercicio no se ejerció el total del presupuesto autorizado.

**31701 Servicio de acceso a internet, redes y procesamiento de información.**- La ampliación en esta partida por \$120,353.50 se debe a la necesidad de mejoras en la comunicación vía internet, para eficientar la operatividad del Instituto.

**31801 Servicio postal.**- El incremento que se dio a esta partida por \$76,536.59, se debe a que derivado del aumento en la venta de servicios de capacitación fuera del estado, se generó la necesidad de utilizar en mayor medida este servicio.

**SISTEMA ESTATAL DE EVALUACIÓN**  
**INSTITUTO SUPERIOR DE SEGURIDAD PÚBLICA**  
**ANÁLISIS DE VARIACIONES PROGRAMÁTICO-PRESUPUESTAL**

---

**32301 Arrendamiento de Muebles, Maquinaria y Equipo.** - Se redujo esta partida por 94,526, debido a que no fue necesario ejercer el total del presupuesto autorizado.

**32501 Arrendamiento equipo de transporte.**- El incremento de \$7,422 en esta partida, es por la renta de un retroexcavadora, ya que se tenía la necesidad de hacer mejoras y limpieza en el predio que ocupa el Instituto.

**33101 Servicios legales, de contabilidad, auditorías y relacionados.**- La ampliación por \$1,344,760.67 se originó debido a que durante el ejercicio 2019 no se autorizó el gasto de honorarios asimilables a sueldos por los meses de febrero a diciembre, por lo que el personal contratado con este régimen se envió como prestadores de servicio.

**33301 Servicios de informática.**- El incremento en esta partida por \$500,000.00 proviene de subsidio estatal para la adquisición de un software java scrip php.

**33302 Servicios de consultoría.**- El incremento de \$179,569.96 proviene tanto de recursos propios como de subsidio, de este último para el pago de servicios de actuario.

**33401 Servicios de capacitación.**- El incremento de \$115,405,140.74 proviene de FASP 2019 así como de la venta de servicios de capacitación a los distintos estados y municipios del país, lo cual va en aumento y permite una mayor captación de ingresos por este concepto.

**33501 Servicios de investigación científica y desarrollo.**- La ampliación de \$702,135.09 que se refleja en esta partida, proviene de subsidio estatal derivado del remanente de recursos propios de 2018, asimismo, de ingresos propios por venta de servicios de capacitación en el presente ejercicio y, se contempló para el desarrollo de proyecto de licenciatura, certificación de maestros y entidad.

**33603 Impresiones y publicaciones.** - Se redujo esta partida por \$97,016.00, debido a que no fue necesario ejercer el total del presupuesto autorizado.

**33605 Licitaciones, convenios y Convocatorias.** – Se incrementó esta partida por \$59,520.45, debido a que durante el ejercicio se realizaron diversos procesos de licitación.

**33801 Servicios de vigilancia.**- El incremento en esta partida por \$591,400.32 es para el pago de contrato de personal de vigilancia, ya que fue necesario incrementar la misma por las múltiples ocasiones en que han presentado daños en la periferia de las instalaciones del Instituto y el recurso proviene del subsidio

**33901 Servicios profesionales, científicos y técnicos integrales.**- La ampliación de \$1'751,421.56 proviene del recurso FASP 2019 para el pago de contrato a personal que presta servicios profesionales en el Instituto, así como de los recursos propios derivado de la venta de servicios de capacitación.

**33902 Servicios integrales.** – El incremento por \$426,863.24 se deriva de la necesidad de realizar la contratación de personal de apoyo para el área de comedor, el cual es necesario para atender al personal que se encuentra en capacitación dentro de las instalaciones del Instituto.

**34101 Servicios financieros y bancarios.**- El incremento en esta partida por \$82,597.38 se debe a que a los municipios de los diferentes Estados de la República a los que se le brinda capacitación, requieren de pago de fianzas o cheques certificados, que garanticen el cumplimiento de los convenio que con ellos celebra el Instituto.

**34401 Seguros de responsabilidad patrimonial y fianzas.**- La disminución por \$11,044.86 se debe a que se logró una reducción en el costo del servicio.

**34701 Fletes y maniobras.**- Se redujo esta partida por \$5,533.20 debido a que no fue necesario ejercer el total del presupuesto autorizado.

**35101 Mantenimiento y conservación de inmuebles.**- La ampliación por \$1'349,775.00, proviene de recursos propios derivado de la venta de servicios de capacitación, para dar mantenimiento a las instalaciones del Instituto.

**SISTEMA ESTATAL DE EVALUACIÓN**  
**INSTITUTO SUPERIOR DE SEGURIDAD PÚBLICA**  
**ANÁLISIS DE VARIACIONES PROGRAMÁTICO-PRESUPUESTAL**

**35201 Mantenimiento y conservación de mobiliario y equipo.**- Esta partida se incrementó por \$248,194.67 para dar mantenimiento a los equipos de las aulas, dormitorios y oficinas.

**35302 Mantenimiento y Conservación de Bienes Informáticos.** - Fue necesario incrementar el presupuesto de esta partida por \$31,637.82, debido a la necesidad de realizar ciertos servicios al equipo instalado en las diferentes áreas de este Instituto.

**35801 Servicio de Limpieza y Manejo de Desechos.** - Se redujo esta partida por \$38,498.98, debido a que no fue necesario ejercer el 100% del presupuesto autorizado.

**35901 Servicios de jardinería y fumigación.**- Se redujo esta partida por \$7,007.20, debido a que no fue necesario ejercer el 100% del presupuesto autorizado.

**37101 Pasajes aéreos.**- El incremento de \$300,756.05 se debe a que también se han incrementado el uso de este servicio para atender diversos asuntos relacionados con la capacitación que brinda el Instituto en distintos estados y municipios del país, así como asuntos de gestión ante el Secretariado Ejecutivo Nacional de Seguridad Pública.

**37201 Pasajes terrestres.**- El incremento por \$44,814.18 se dio para traslado de personal para la atención de diversas comisiones.

**37501 Viáticos en el país.**- El incremento por \$74,475.10 se dio para traslado de personal para la atención de diversas comisiones, mismas que se han incrementado conforme aumenta también la celebración de convenios con distintos estados y municipios de país.

**37502 Gastos de camino.**- El incremento por \$17,482.74 se dio para traslado de personal para la atención de diversas comisiones.

**37601 Viáticos en el extranjero.**- La suficiencia presupuestal que se dio a esta partida por \$14,572.50 se debe a que fue necesario acudir Phoenix AZ. y al Estado de Nuevo México E.E.U.U. a eventos de Cumbres 2019 de la comisiones Sonora-Arizona Arizona-México y a evento de la comisión Sonora-Nuevo México.

**37901 Cuotas.**- El incremento por \$2,273.59 se dio para traslado de personal para la atención de diversas comisiones.

**37903 Hospedaje a personal que participa en programas de seguridad pública.**- El incremento de \$63,491.57 se debe a que aumentó el número de elementos en capacitación que tuvieron la necesidad de hospedarse en las instalaciones del Instituto.

**38101 Gastos de ceremonial.**- El incremento por \$4,171.60 en esta partida, se debe a los gastos cubiertos de diversos eventos que se han realizado en ISSPE con visita de diversas personalidades en beneficio del Instituto.

**38201 Gastos de Orden Social y Cultural.** - Se redujo esta partida por \$2,028.84, debido a que no fue necesario ejercer el 100% del presupuesto autorizado.

**38301 Congresos y Convenciones.** - Se redujo esta partida por \$22,211.18, debido a que no fue necesario ejercer el 100% del presupuesto autorizado.

**38401 Exposiciones.** - Se redujo esta partida por \$10,000.00, debido a que no fue necesario ejercer el 100% del presupuesto autorizado.

**39201 Impuestos y derechos.**- El incremento por \$194,721.15 corresponde al pago de impuestos.

**39501 Penas, Multas, Accesorios y Actualizaciones.** - Se redujo esta partida por \$1,207.62, debido a que no fue necesario ejercer el 100% del presupuesto autorizado.

**39901 Servicios asistenciales.**- El incremento por \$54,004.90 en esta partida, se debe a erogaciones con motivo de material para demostraciones y simulacros de protección civil.

**SISTEMA ESTATAL DE EVALUACIÓN  
INSTITUTO SUPERIOR DE SEGURIDAD PÚBLICA  
ANÁLISIS DE VARIACIONES PROGRAMÁTICO-PRESUPUESTAL**

---

**44203 Becas de educación media y superior.-** La ampliación en esta partida por \$2'593,500.00 proviene del recurso FASP 2019 y con ella se pagan las becas que se otorgan a los aspirantes de nuevo ingreso (cadetes) que se encuentran en cursos de formación inicial.

**45201 Pensiones y jubilaciones.-** El recurso que refleja esta partida por \$41,550.76 proviene de subsidio estatal y es una ampliación para poder pagar pensiones y jubilaciones ya que el presupuesto que se tenía era insuficiente.

**51501 Bienes informáticos.-** El incremento por \$769,718.00 proviene del recurso federal FASP 2019, destinado para la adquisición de servidores y computadoras de escritorio.

**54101 Automóviles y camiones.-** El incremento por \$1,326,309.00 proviene del recurso federal FASP 2019 y recurso propio, está destinado a la adquisición de 3 vehículos.

**56601 Equipo de generación eléctrica.-** El incremento en esta partida por \$96,880 proviene de subsidio estatal y corresponde a la adquisición de regulador de voltaje y switch de 24 puertos.

**59101 Software.-** La ampliación en esta partida por \$85,000.00 proviene de subsidio estatal y está destinado a la adquisición de software java scrip php.

**61201 Construcción.-** La ampliación en esta partida por \$5'343,660.00 proviene de subsidio estatal para la construcción de aulas, archivo y cancha de futbol con pasto sintético.

**61207 Estudios y proyectos.-** La suficiencia que se dio a esta partida por \$123,946.00 se debe a la necesidad de cubrir con recursos propios los costos de estudios para el proyecto de obra consistente en construcción de aulas, archivos y cancha de futbol, las cuales se llevarán a cabo con recursos del subsidio proveniente del remanente del ingreso propio de 2018.

"Cifras preliminares en tanto que son las observadas por la dependencia en el Sistema SAP a la fecha de entrega de su evaluación programática trimestral, en la inteligencia de que cifras que sobre ellas tendrán validez, serán las que se generen como cierre del trimestre a los 30 días posteriores de que este haya concluido, por lo que las mismas pueden diferir de los datos inicialmente observados por la dependencia que reporta su evaluación programática"

Desglose de saldo en Bancos e Inversiones  
**INSTITUTO SUPERIOR DE SEGURIDAD PUBLICA DEL ESTADO**  
 Al 31 de Diciembre de 2019  
 (pesos)

TRIMESTRE: CUARTO DEL 2019

Desglose del saldo presentado en el formato ETCA-I-02, en el inciso A2), de la Cuenta: BANCOS/TESORERÍA				
Datos de la Cuenta Bancaria				Tipo de Recurso (1)
	Institución Bancaria	Número de Cuenta	Saldo	
1	BBVA BANCOMER	104851579	43544500.59	INGRESOS PROPIOS
2	BBVA BANCOMER	105699789	5689073.87	ESTATAL
3	BBVA BANCOMER	150600164	24151.46	ESTATAL
4	BBVA BANCOMER	0111639838	0	FEDERAL
5	BBVA BANCOMER	0111639943	0	ESTATAL
6	BBVA BANCOMER	0112839741	2228093.17	FEDERAL
7	BBVA BANCOMER	0112840715	355061.35	ESTATAL
8				
9				
10				
11				
12				
13				
14				
15				
16				
17				
18				
19				
20				
<b>TOTAL</b>			<b>51840880.44</b>	

"Bajo protesta de decir verdad declaramos que los Estados Financieros y sus Notas, son razonablemente correctos y son responsabilidad del emisor"

1) Tipo de Recurso: Federal o Estatal (incluye Ingresos Propios)

Nota: En caso de que la cuenta bancaria tenga los dos tipos de recursos, presentar dos veces la misma cuenta separando los saldos por tipo de recurso.



Desglose del saldo presentado en el formato ETCA-I-02, en el inciso A4), de la Cuenta: INVERSIONES TEMPORALES (HASTA 3 MESES)				
Datos de la Cuenta Bancaria				Tipo de Recurso (1)
	Institución Bancaria	Número de Cuenta	Saldo	
1				
2				
3				
4				
5				
6				
7				
8				
9				
<b>INCLUIR TODAS LAS CUENTAS</b>				
TOTAL				0

Desglose del saldo presentado en el formato ETCA-I-02, en el inciso B1), de la Cuenta: INVERSIONES FINANCIERAS DE CORTO PLAZO				
Datos de la Cuenta Bancaria				Tipo de Recurso (1)
	Institución Bancaria	Número de Cuenta	Saldo	
1				
2				
3				
4				
5				
6				
7				
8				
9				
<b>INCLUIR TODAS LAS CUENTAS</b>				
TOTAL				0

Desglose del saldo presentado en el formato ETCA-I-02, en el inciso A) del Activo No Circulante, de la Cuenta: INVERSIONES FINANCIERAS A LARGO PLAZO				
Datos de la Cuenta Bancaria				Tipo de Recurso (1)
	Institución Bancaria	Número de Cuenta	Saldo	
1				
2				
3				
4				
5				
6				
7				
8				
9				
<b>INCLUIR TODAS LAS CUENTAS</b>				
TOTAL				0

"Bajo protesta de decir verdad declaramos que los Estados Financieros y sus Notas, son razonablemente correctos y son responsabilidad del emisor"

1) Tipo de Recurso: Federal o Estatal (incluye Ingresos Propios)

Nota: En caso de que la cuenta bancaria tenga los dos tipos de recursos, presentar dos veces la misma cuenta separando los saldos por tipo de recurso.