



DIRECCIÓN DE ADMINISTRADOR  
OFICIO DA/003/2021  
Hermosillo, Sonora 13 de enero de 2021  
"2021: AÑO DE LAS TRABAJADORAS Y TRABAJADORES DE LA SALUD"

**C.P. GUSTAVO L. RODRIGUEZ LOZANO**

Subsecretario de Egresos de la Secretaría de Hacienda  
Presente.-

Por la presente remito a usted Informe correspondiente al Cuarto Informe 2020 de este Instituto, mismo que fue integrado cumpliendo con los lineamientos vigentes establecidos por la Comisión Nacional de Armonización Contable (CONAC).

Asimismo, hago de su conocimiento que dicha información fue enviada vía electrónica en formato Excel y Word a los siguientes correos:

[organismos@egresos.sonora.gob.mx](mailto:organismos@egresos.sonora.gob.mx)

[elenacp2012@hotmail.com](mailto:elenacp2012@hotmail.com) de Elena Núñez Ortega

Sin más por el momento, quedo de usted.

**ATENTAMENTE**

**ISSPE**  
INSTITUTO SUPERIOR DE SEGURIDAD  
PÚBLICA DEL ESTADO

**LIC. MANUEL ORRANTIA FONSECA**  
**DIRECTOR DE ADMINISTRACIÓN DEL ISSPE**

C.C.P. Mtro. Juan Miguel Arias Soto, Director General del ISSPE. Para su Conocimiento.  
Archivo MOF/kab

**Unidos logramos más**

Carretera Internacional a Guaymas Col. "Y" Griega Km. 3.5 Tel. (662) 690 3700  
Hermosillo, Sonora, México [www.isspe.gob.mx](http://www.isspe.gob.mx)

INSTITUTO SUPERIOR DE SEGURIDAD PUBLICA DEL ESTADO  
Estado de Situación Financiera  
Al 31 de DICIEMBRE de 2020

ETCA-I-01

TRIMESTRE: CUARTO DEL 2020

ACTIVO	2020	2019	PASIVO	2020	2019
<b>Activo Circulante</b>			<b>Pasivo Circulante</b>		
Efectivo y Equivalentes	27,446,379.05	51,840,880.44	Cuentas por Pagar a Corto Plazo	28,027,385.22	57,763,101.79
Derechos a Recibir Efectivo o Equivalentes	12,377,225.43	37,877,208.25	Documentos por Pagar a Corto Plazo	-	-
Derechos a Recibir Bienes o Servicios	-	-	Porción a Corto Plazo de la Deuda Pública a Largo Plazo	-	-
Inventarios	-	-	Títulos y Valores a Corto Plazo	-	-
Almacenes	-	-	Pasivos Diferidos a Corto Plazo	-	-
Estimación por Pérdida o Deterioro de Activos Circulantes	-	-	Fondos y Bienes de Terceros en Garantía y/o Administración a Corto Plazo	-	-
Otros Activos Circulantes	8,000.00	-	Provisiones a Corto Plazo	-	-
			Otros Pasivos a Corto Plazo	-	-
<b>Total de Activos Circulantes</b>	<b>39,831,604.48</b>	<b>89,718,088.69</b>	<b>Total de Pasivos Circulantes</b>	<b>28,027,385.22</b>	<b>57,763,101.79</b>
<b>Activo No Circulante</b>			<b>Pasivo No Circulante</b>		
Inversiones Financieras a Largo Plazo	-	-	Cuentas por Pagar a Largo Plazo	-	-
Derechos a Recibir Efectivo o Equivalentes a Largo Plazo	-	-	Documentos por Pagar a Largo Plazo	-	-
Bienes Inmuebles, Infraestructura y Construcciones en Proceso	38,390,754.72	34,682,988.31	Deuda Pública a Largo Plazo	-	-
Bienes Muebles	15,277,124.65	14,338,990.99	Pasivos Diferidos a Largo Plazo	-	-
Activos Intangibles	357,600.00	85,000.00	Fondos y Bienes de Terceros en Garantía y/o en Administración a Largo Plazo	-	-
Depreciación, Deterioro y Amortización Acumulada de Bienes	-	-	Provisiones a Largo Plazo	-	-
Activos Diferidos	11,377,202.32	7,909,224.17			
Estimación por Pérdida o Deterioro de Activos no Circulantes	-	-			
Otros Activos no Circulantes	-	-			
<b>Total de Activos No Circulantes</b>	<b>42,648,277.05</b>	<b>41,197,755.13</b>	<b>Total de Pasivos No Circulantes</b>	<b>-</b>	<b>-</b>
<b>Total de Activos</b>	<b>82,479,881.53</b>	<b>130,915,843.82</b>	<b>Total de Pasivo</b>	<b>28,027,385.22</b>	<b>57,763,101.79</b>
			<b>Hacienda Pública/Patrimonio</b>		
			<b>Hacienda Pública/Patrimonio Contribuido</b>		
			Aportaciones	37,457,171.56	37,310,154.46
			Donaciones de Capital	37,457,171.56	37,310,154.46
			Actualización de la Hacienda Pública/Patrimonio		
			<b>Hacienda Pública/Patrimonio Generado</b>	<b>16,995,324.75</b>	<b>35,842,587.57</b>
			Resultados del Ejercicio (Ahorro/ Desahorro)	3,377,781.35	27,766,857.82
			Resultados de Ejercicios Anteriores	54,637,314.96	26,870,457.14
			Revalúos	1,484,534.59	1,484,534.59
			Reservas	-	-
			Rectificaciones de Resultados de Ejercicios Anteriores	35,748,743.45	20,279,261.98
			<b>Exceso o Insuficiencia en la Actualización de la Hacienda Pública/Patrimonio</b>	<b>-</b>	<b>-</b>
			Resultado por Posición Monetaria	-	-
			Resultado por Tenencia de Activos no Monetarios	-	-
			<b>Total Hacienda Pública/Patrimonio</b>	<b>54,452,496.31</b>	<b>73,152,742.03</b>
			<b>Total de Pasivo y Hacienda Pública/Patrimonio</b>	<b>82,479,881.53</b>	<b>130,915,843.82</b>

"Bajo protesta de decir verdad declaramos que los Estados Financieros y sus Notas, son razonablemente correctos y son responsabilidad del emisor"

*Kenia Favela Ibarra*  
C. P. Kenia Favela Ibarra  
Elaboró

*Lic. Manuel Orrantía Fonseca*  
Lic. Manuel Orrantía Fonseca  
Revisó

*M.C. Juan Miguel Arias Soto*  
M.C. Juan Miguel Arias Soto  
Autorizó



INSTITUTO SUPERIOR DE SEGURIDAD PUBLICA DEL ESTADO

ETCA-I-02

Estado de Situación Financiera - Detallado - LDF

Al 31 de DICIEMBRE de 2019 y al 31 de DICIEMBRE de 2020 (b)

TRIMESTRE: CUARTO DEL 2020

Concepto (c)	2020	31 de diciembre de 2019	Concepto (c)	2020	31 de diciembre de 2019
<b>ACTIVO</b>			<b>PASIVO</b>		
Activo Circulante			Activo Circulante		
a. Efectivo y Equivalentes (a=a1+a2+a3+a4+a5+a6+a7)	27,446,379.05	51,840,880.44	a. Cuentas por Pagar a Corto Plazo (e=a1+a2+a3+a4+a5+a6+a7+a8+a9)	28,027,385.22	57,763,101.79
a1) Efectivo	-	-	a1) Servicios Personales por Pagar a Corto Plazo	35,531.96	-
a2) Bancos/Tesorería	27,446,379.05	51,840,880.44	a2) Proveedores por Pagar a Corto Plazo	25,690,722.07	55,339,450.37
a3) Bancos/Depositos y Otros	-	-	a3) Contratistas por Obras Públicas por Pagar a Corto Plazo	-	-
a4) Inversiones Temporales (Hasta 3 meses)	-	-	a4) Participaciones y Aportaciones por Pagar a Corto Plazo	-	-
a5) Fondos con Afectación Específica	-	-	a5) Transferencias Otorgadas por Pagar a Corto Plazo	-	-
a6) Depósitos de Fondos de Terceros en Garantía y/o Administración	-	-	a6) Intereses, Comisiones y Otros Gastos de la Deuda Pública por Pagar a Corto Plazo	-	-
a7) Otros Efectivos y Equivalentes	-	-	a7) Retenciones y Contribuciones por Pagar a Corto Plazo	-	-
b. Derechos a Recibir Efectivo o Equivalentes (b=b1+b2+b3+b4+b5+b6+b7)	12,377,225.43	37,877,208.25	a8) Devoluciones de la Ley de Ingresos por Pagar a Corto Plazo	2,301,131.19	2,423,651.42
b1) Inversiones Financieras de Corto Plazo	-	-	a9) Otras Cuentas por Pagar a Corto Plazo	-	-
b2) Cuentas por Cobrar a Corto Plazo	12,334,552.97	37,826,032.88	b. Documentos por Pagar a Corto Plazo (b=b1+b2+b3)	-	-
b3) Deudores Diversos por Cobrar a Corto Plazo	42,672.46	45,820.56	b1) Documentos Comerciales por Pagar a Corto Plazo	-	-
b4) Ingresos por Recuperar a Corto Plazo	-	-	b2) Documentos con Contratistas por Obras Públicas por Pagar a Corto Plazo	-	-
b5) Deudores por Anticipos de la Tesorería a Corto Plazo	-	-	b3) Otros Documentos por Pagar a Corto Plazo	-	-
b6) Préstamos Otorgados a Corto Plazo	-	-	c. Porción a Corto Plazo de la Deuda Pública a Largo Plazo (c=c1+c2)	-	-
b7) Otros Derechos a Recibir Efectivo o Equivalentes a Corto Plazo	-	-	c1) Porción a Corto Plazo de la Deuda Pública	5,355.01	-
c. Derechos a Recibir Bienes o Servicios (c=c1+c2+c3+c4+c5)	-	-	c2) Porción a Corto Plazo de Arrendamiento Financiero	-	-
c1) Anticipo a Proveedores por Adquisición de Bienes y Prestación de Servicios a Corto Plazo	-	-	d. Títulos y Valores a Corto Plazo	-	-
c2) Anticipo a Proveedores por Adquisición de Bienes Inmuebles y Muebles a Corto Plazo	-	-	e. Pasivos Diferidos a Corto Plazo (e=e1+e2+e3)	-	-
c3) Anticipo a Proveedores por Adquisición de Bienes Intangibles a Corto Plazo	-	-	e1) Ingresos Cobrados por Adelantado a Corto Plazo	-	-
c4) Anticipo a Contratistas por Obras Públicas a Corto Plazo	-	-	e2) Intereses Cobrados por Adelantado a Corto Plazo	-	-
c5) Otros Derechos a Recibir Bienes o Servicios a Corto Plazo	-	-	e3) Otros Pasivos Diferidos a Corto Plazo	-	-
d. Inventarios (d=d1+d2+d3+d4+d5)	-	-	f. Fondos y Bienes de Terceros en Garantía y/o Administración a Corto Plazo (f=f1+f2+f3+f4+f5+f6)	-	-
d1) Inventario de Mercancías para Venta	-	-	f1) Fondos en Garantía a Corto Plazo	-	-
d2) Inventario de Mercancías Terminadas	-	-	f2) Fondos en Administración a Corto Plazo	-	-
d3) Inventario de Mercancías en Proceso de Elaboración	-	-	f3) Fondos Contingentes a Corto Plazo	-	-
d4) Inventario de Materias Primas, Materiales y Suministros para Producción	-	-	f4) Fondos de Fideicomisos, Mandatos y Contratos Análogos a Corto Plazo	-	-
d5) Bienes en Tránsito	-	-	f5) Otros Fondos de Terceros en Garantía y/o Administración a Corto Plazo	-	-
e. Almacenes	-	-	f6) Valores y Bienes en Garantía a Corto Plazo	-	-

Concepto (c)	2020	31 de diciembre de 2019	Concepto (c)	2020	31 de diciembre de 2019
<b>f. Estimación por Pérdida o Deterioro de Activos Circulantes (f=f1+i2)</b>			<b>g. Provisiones a Corto Plazo (g=g1+g2+g3)</b>		
f1) Estimaciones para Cuentas Incobrables por Derechos a Recibir Efectivo o Equivalentes			g1) Provisión para Demandas y Juicios a Corto Plazo		
f2) Estimación por Deterioro de Inventarios			g2) Provisión para Contingencias a Corto Plazo		
<b>g. Otros Activos Circulantes (g=g1+g2+g3+g4)</b>	8,000.00		g3) Otras Provisiones a Corto Plazo		
g1) Valores en Garantía	8,000.00		<b>h. Otros Pasivos a Corto Plazo (h=h1+h2+h3)</b>		
g2) Bienes en Garantía (excluye depósitos de fondos)			h1) Ingresos por Clasificar		
g3) Bienes Derivados de Embargos, Decomisos, Aseguramientos y Dación en Pago			h2) Recaudación por Participar		
g4) Adquisición con Fondos de Terceros			h3) Otros Pasivos Circulantes		
<b>IA. Total de Activos Circulantes (IA = a + b + c + d + e + f + g)</b>	39,831,604.48	89,718,088.69	<b>IIA. Total de Pasivos Circulantes (IIA = a + b + c + d + e + f + g + h)</b>	28,027,385.22	57,763,101.79
<b>Activo No Circulante</b>			<b>Pasivo No Circulante</b>		
a. Inversiones Financieras a Largo Plazo			a. Cuentas por Pagar a Largo Plazo		
b. Derechos a Recibir Efectivo o Equivalentes a Largo Plazo	38,390,754.72	34,682,988.31	b. Documentos por Pagar a Largo Plazo		
c. Bienes Inmuebles, Infraestructura y Construcciones en Proceso	15,277,124.65	14,338,990.99	c. Deuda Pública a Largo Plazo		
d. Bienes Muebles			d. Pasivos Diferidos a Largo Plazo		
e. Activos Intangibles	357,600.00	85,000.00	e. Fondos y Bienes de Terceros en Garantía y/o en Administración a Largo Plazo		
f. Depreciación, Deterioro y Amortización Acumulada de Bienes	11,377,202.32	7,909,224.17	f. Provisiones a Largo Plazo		
g. Activos Diferidos					
h. Estimación por Pérdida o Deterioro de Activos no Circulantes			<b>IIIB. Total de Pasivos No Circulantes (IIIB=a + b + c + d + e + f)</b>		
i. Otros Activos no Circulantes			<b>II. Total del Pasivo (II = IIA + IIIB)</b>	28,027,385.22	57,763,101.79
<b>IB. Total de Activos No Circulantes (IB = a + b + c + d + e + f + g + h + i)</b>	42,648,277.05	41,197,755.13	<b>HACIENDA PÚBLICA/PATRIMONIO</b>		
<b>I. Total del Activo (I = IA + IB)</b>	82,479,881.53	130,915,843.82	<b>IIIA. Hacienda Pública/Patrimonio Contribuido (IIIA = a + b + c)</b>	37,457,171.56	37,310,154.46
			a. Aportaciones	37,457,171.56	37,310,154.46
			b. Donaciones de Capital		
			c. Actualización de la Hacienda Pública/Patrimonio		
			<b>IIIB. Hacienda Pública/Patrimonio Generado (IIIB = a + b + c + d + e)</b>	16,995,324.75	35,842,587.57
			a. Resultados del Ejercicio (Ahorro/ Desahorro)	3,377,781.35	27,766,857.82
			b. Resultados de Ejercicios Anteriores	54,637,314.96	26,870,457.14
			c. Revalúos	1,484,534.59	1,484,534.59
			d. Reservas		
			e. Rectificaciones de Resultados de Ejercicios Anteriores	35,748,743.45	20,279,261.98
			<b>IIIC. Exceso o Insuficiencia en la Actualización de la Hacienda Pública/Patrimonio (IIIC=a+b)</b>		
			a. Resultado por Posición Monetaria		
			b. Resultado por Tenencia de Activos no Monetarios	54,452,496.31	73,152,742.03
			<b>IIII. Total Hacienda Pública/Patrimonio (IIII = IIIA + IIIB + IIIC)</b>	82,479,881.53	130,915,843.82
			<b>IV. Total del Pasivo y Hacienda Pública/Patrimonio (IV =II+IIII)</b>		

*Kenia Favela Ibarra*  
**C. P. Kenia Favela Ibarra**  
 Elaboró

*Manuel Orrantía Fonseca*  
**Lic. Manuel Orrantía Fonseca**  
 Revisó

*M.C. Juan Miguel Arias Soto*  
**M.C. Juan Miguel Arias Soto**  
 Autorizó



INSTITUTO SUPERIOR DE SEGURIDAD PUBLICA DEL ESTADO

Estado de Actividades

ETCA-I-03

Del 01 de ENERO al 31 de DICIEMBRE de 2020

TRIMESTRE: CUARTO DEL 2020

	2020	2019
<b>INGRESOS Y OTROS BENEFICIOS</b>		
<b>Ingresos de Gestión</b>		
Impuestos	23,335,503.11	173,965,138.08
Cuotas y Aportaciones de Seguridad Social	-	-
Contribuciones de Mejoras	-	-
Derechos	-	-
Productos	-	-
Aprovechamientos	567.31	-
Ingresos por Venta de Bienes y Prestación de Servicios	-	-
<b>Participaciones, Aportaciones, Convenios, Incentivos Derivados de la Colaboración Fiscal, Fondos Distintos de Aportaciones, Transferencias, Asignaciones, Subsidios y Subvenciones, y Pensiones y Juvilaciones</b>	<b>23,334,935.80</b>	<b>173,965,138.08</b>
<b>Transferencias, Asignaciones, Subsidios y Subvenciones, y Pensiones y Jubilaciones</b>	<b>117,792,802.39</b>	<b>32,295,119.25</b>
Participaciones, Aportaciones, Convenios, Incentivos Derivados de la Colaboración Fiscal y Fondos Distintos de Aportaciones	-	8,243,754.00
Transferencias, Asignaciones, Subsidios y Subvenciones, y Pensiones y Jubilaciones	117,792,802.39	24,051,365.25
<b>Otros Ingresos y Beneficios</b>		
Ingresos Financieros	-	649.48
Incremento por Variación de Inventarios	-	649.48
Disminución del Exceso de Estimaciones por Pérdida o Deterioro u Obsolescencia	-	-
Disminución del Exceso de Provisiones	-	-
Otros Ingresos y Beneficios Varios	-	-
<b>Total de Ingresos y Otros Beneficios</b>	<b>141,128,305.50</b>	<b>206,260,906.81</b>
<b>GASTOS Y OTRAS PÉRDIDAS</b>		
<b>Gastos de Funcionamiento</b>		
Servicios Personales	138,503,687.06	173,264,193.47
Materiales y Suministros	15,250,210.40	15,865,158.71
Servicios Generales	8,524,990.17	10,557,568.74
<b>Transferencias, Asignaciones, Subsidios y Otras Ayudas</b>	<b>114,728,486.49</b>	<b>146,841,466.02</b>
Transferencias Internas y Asignaciones al Sector Público	2,364,939.54	2,030,880.76
Transferencias al Resto del Sector Público	-	-
Subsidios y Subvenciones	-	-
Ayudas Sociales	-	-
Pensionamientos y Jubilaciones	2,313,000.00	1,989,330.00
Transferencias a Fideicomisos, Mandatos y Contratos Análogos	51,939.54	41,550.76
Transferencias a la Seguridad Social	-	-
Donativos	-	-
Transferencias al Exterior	-	-
<b>Participaciones y Aportaciones</b>		
Participaciones	-	-
Aportaciones	-	-
Convenios	-	-
<b>Intereses, Comisiones y Otros Gastos de la Deuda Pública</b>		
Intereses de la Deuda Pública	-	-
Comisiones de la Deuda Pública	-	-
Gastos de la Deuda Pública	-	-
Costo por Coberturas	-	-
Apoyos Financieros	-	-
<b>Otros Gastos y Pérdidas Extraordinarias</b>		
Estimaciones, Depreciaciones, Deterioros, Obsolescencia y Amortizaciones	3,637,460.25	3,198,974.76
Provisiones	3,637,460.25	3,198,974.76
Disminución de Inventarios	-	-
Aumento por Insuficiencia de Estimaciones por Pérdida o Deterioro u Obsolescencia	-	-
Aumento por Insuficiencia de Provisiones	-	-
Otros Gastos	-	-
<b>Inversión Pública</b>		
Inversión Pública no Capitalizable	-	-
<b>Total de Gastos y Otras Pérdidas</b>	<b>144,506,086.85</b>	<b>178,494,048.99</b>
<b>Resultados del Ejercicio (Ahorro/Desahorro)</b>	<b>3,377,781.35</b>	<b>27,766,857.82</b>

Bajo protesta de decir verdad declaramos que los Estados Financieros y sus Notas, son razonablemente correctos y son responsabilidad del emisor

*Kenia Favela Ibarra*  
 C. P. Kenia Favela Ibarra  
 Elaboró

*Lic. Manuel Ortantia Fonseca*  
 Lic. Manuel Ortantia Fonseca  
 Revisó

*M.C. Juan Miguel Arias Soto*  
 M.C. Juan Miguel Arias Soto  
 Autorizó



INSTITUTO SUPERIOR DE SEGURIDAD PUBLICA DEL ESTADO

Estado de Variación en la Hacienda Pública

ETCA-I-04

Del 01 de ENERO al 31 de DICIEMBRE de 2020

TRIMESTRE: CUARTO DEL 2020

Concepto	Hacienda Pública / Patrimonio Contribuido	Hacienda Pública / Patrimonio Generado de Ejercicios Anteriores	Hacienda Pública / Patrimonio Generado del Ejercicio	Exceso o Insuficiencia en la Actualización de la Hacienda Pública / Patrimonio	Total
<b>Hacienda Pública / Patrimonio Contribuido Neto de 2019</b>	37,310,154.46				
Aportaciones	37,310,154.46				37,310,154.46
Donaciones de Capital					37,310,154.46
Actualización de la Hacienda Pública/Patrimonio					-
<b>Hacienda Pública / Patrimonio Generado Neto de 2019</b>		8,075,729.75	27,766,857.82		35,842,587.57
Resultados del Ejercicio (Ahorro/Desahorro)			27,766,857.82		27,766,857.82
Resultados de Ejercicios Anteriores		26,870,457.14			26,870,457.14
Revalúos		1,484,534.59			1,484,534.59
Reservas					1,484,534.59
Rectificaciones de Resultados de Ejercicios Anteriores		20,279,261.98			20,279,261.98
<b>Exceso o Insuficiencia en la Actualización de la Hacienda Pública / Patrimonio Neto de 2019</b>					-
Resultado por Posición Monetaria					-
Resultado por Tenencia de Activos no Monetarios					-
<b>Hacienda Pública / Patrimonio Neto Final de 2019</b>	37,310,154.46	8,075,729.75	27,766,857.82		73,152,742.03
<b>Cambios en la Hacienda Pública / Patrimonio Contribuido Neto de 2020</b>	147,017.10				147,017.10
Aportaciones					147,017.10
Donaciones de Capital	147,017.10				
Actualización de la Hacienda Pública/Patrimonio					147,017.10
<b>Variaciones de la Hacienda Pública / Patrimonio Generado Neto de 2020</b>		27,766,857.82	46,614,120.64		18,847,262.82
Resultados del Ejercicio (Ahorro/Desahorro)			3,377,781.35		3,377,781.35
Resultados de Ejercicios Anteriores		27,766,857.82	27,766,857.82		
Revalúos					
Reservas					
Rectificaciones de Resultados de Ejercicios Anteriores			15,469,481.47		15,469,481.47
<b>Cambios en el Exceso o Insuficiencia en la Actualización de la Hacienda Pública / Patrimonio Neto de 2020</b>					-
Resultado por Posición Monetaria					-
Resultado por Tenencia de Activos no Monetarios					-
<b>Hacienda Pública / Patrimonio Neto Final de 2020</b>	37,457,171.56	35,842,587.57	18,847,262.82		54,452,496.31

*Kenia Favela Ibarra*

C. P. Kenia Favela Ibarra  
Elaboró

*[Signature]*  
Lic. Manuel Orrantía Fonseca  
Revisó

*[Signature]*  
M.C. Juan Miguel Arias Soto  
Autorizó



INSTITUTO SUPERIOR DE SEGURIDAD PUBLICA DEL ESTADO

ETCA-I-05

Estado de Cambios en la Situación Financiera

Del 01 de ENERO al 31 de DICIEMBRE de 2020


TRIMESTRE: CUARTO DEL 2020


	Origen	Aplicación
<b>Activo</b>	<b>53,362,462.47</b>	<b>4,926,500.07</b>
<b>Activo Circulante</b>	<b>49,894,484.32</b>	<b>8,000.00</b>
Efectivo y Equivalentes	24,394,501.50	
Derechos a Recibir Efectivo o Equivalentes	25,499,982.82	
Derechos a Recibir Bienes o Servicios		
Inventario		
Almacenes		
Estimación por Pérdida o Deterioro de Activos Circulantes		
Otros Activos Circulantes		8,000.00
<b>Activo No Circulante</b>	<b>3,467,978.15</b>	<b>4,918,500.07</b>
Inversiones Financieras a Largo Plazo		
Derechos a Recibir Efectivo o Equivalentes a Largo Plazo		
Bienes Inmuebles, Infraestructura y Construcciones en Proceso		
Bienes Muebles		3,707,766.41
Activos Intangibles		938,133.66
Depreciación, Deterioro y Amortización Acumulada de Bienes		272,600.00
Activos Diferidos		
Estimación por Pérdida o Deterioro de Activos no Circulantes		
Otros Activos no Circulantes	3,467,978.15	
<b>Pasivo</b>	<b>0.00</b>	<b>29,735,716.53</b>
<b>Pasivo Circulante</b>	<b>0.00</b>	<b>29,735,716.53</b>
Cuentas por Pagar a Corto Plazo		
Documentos por Pagar a Corto Plazo		29,735,716.53
Porción a Corto Plazo de la Deuda Pública a Largo Plazo		
Títulos y Valores a Corto Plazo		
Pasivos Diferidos a Corto Plazo		
Fondos y Bienes de Terceros en Garantía y/o Administración a Corto Plazo		
Provisiones a Corto Plazo		
Otros Pasivos a Corto Plazo		
<b>Pasivo No Circulante</b>	<b>0.00</b>	<b>0.00</b>
Cuentas por Pagar a Largo Plazo		
Documentos por Pagar a Largo Plazo		
Deuda Pública a Largo Plazo		
Pasivos Diferidos a Largo Plazo		
Fondos y Bienes de Terceros en Garantía y/o en Administración a Largo Plazo		
Provisiones a Largo Plazo		
<b>HACIENDA PUBLICA/PATRIMONIO</b>	<b>27,913,874.92</b>	<b>46,614,120.79</b>
<b>Hacienda Pública/Patrimonio Contribuido</b>	<b>147,017.10</b>	<b>0.00</b>
Aportaciones		
Donaciones de Capital	147,017.10	
Actualización de la Hacienda Pública/Patrimonio		
<b>Hacienda Pública/Patrimonio Generado</b>	<b>27,766,857.82</b>	<b>46,614,120.79</b>
Resultados del Ejercicio (Ahorro/ Desahorro)		31,144,639.32
Resultados de Ejercicios Anteriores	27,766,857.82	
Revalúos		
Reservas		
Rectificaciones de Resultados de Ejercicios Anteriores		15,469,481.47
<b>Excesos o Insuficiencia en la Actualización de la Hacienda Pública/Patrimonio</b>	<b>0.00</b>	<b>0.00</b>
Resultado por Posición Monetaria		
Resultado por Tenencia de Activos no Monetarios		

Bajo protesta de decir verdad declaramos que los Estados Financieros y sus Notas son razonablemente correctos y son responsabilidad del emisor



C. P. Kenia Favela Ibarra  
Elaboró

  
Lic. Manuel Orrantía Fonseca  
Revisó

  
M.C. Juan Miguel Arias Soto  
Autorizó

**INSTITUTO SUPERIOR DE SEGURIDAD PUBLICA DEL ESTADO**  
**Estado de Flujos de Efectivo**  
**Al 31 de DICIEMBRE de 2020**

**ETCA-I-06**

**TRIMESTRE: CUARTO DEL 2020**

Concepto	2020	2019
<b>Flujos de Efectivo de las Actividades de Operación</b>		
<b>Origen</b>		
Impuestos	135,298,547.68	172,596,912.01
Cuotas y Aportaciones de Seguridad Social		
Contribuciones de mejoras		
Derechos		
Productos		
Aprovechamientos	567.31	
Ingresos por Venta de Bienes y Prestación de Servicios		
Participaciones, Aportaciones, Convenios, Incentivos Derivados de la Colaboracion Fiscal y Fondos Distintos de Aportaciones	17,505,177.98	140,301,792.76
Transferencias, Asignaciones, Subsidios y Subvenciones, y Pensiones y Jubilaciones		8,243,754.00
Otros Orígenes de Operación	117,792,802.39	24,051,365.25
<b>Aplicación</b>		
Servicios Personales	155,024,684.00	148,679,891.74
Materiales y Suministros	15,232,156.03	15,865,158.71
Servicios Generales	7,712,096.74	10,155,022.44
Transferencias Internas y Asignaciones al Sector Público	91,444,966.86	92,238,876.05
Transferencias al resto del Sector Público		
Subsidios y Subvenciones		
Ayudas Sociales		
Pensiones y Jubilaciones	2,313,000.00	1,989,330.00
Transferencias a Fideicomisos, Mandatos y Contratos Análogos		38,043.21
Transferencias a la Seguridad Social		
Donativos		
Transferencias al Exterior		
Participaciones		
Aportaciones		
Convenios		
Otras Aplicaciones de Operación		
<b>Flujos Netos de Efectivo por Actividades de Operación</b>	<b>38,322,464.37</b>	<b>28,393,461.33</b>
	<b>-19,726,136.32</b>	<b>23,917,020.27</b>
<b>Flujos de Efectivo de las Actividades de Inversión</b>		
<b>Origen</b>		
Bienes Inmuebles, Infraestructura y Construcciones en Proceso	0.00	0.00
Bienes Muebles		
Otros Orígenes de Inversión		
<b>Aplicación</b>		
Bienes Inmuebles, Infraestructura y Construcciones en Proceso	4,668,365.07	3,872,185.11
Bienes Muebles	3,707,766.41	1,712,988.31
Otras Aplicaciones de Inversión	960,598.66	2,074,196.80
<b>Flujos Netos de Efectivo por Actividades de Inversión</b>	<b>0.00</b>	<b>85,000.00</b>
	<b>-4,668,365.07</b>	<b>-3,872,185.11</b>
<b>Flujo de Efectivo de las Actividades de Financiamiento</b>		
<b>Origen</b>		
Endeudamiento Neto	0.00	0.00
Interno	0.00	0.00
Externo	0.00	0.00
Otros Orígenes de Financiamiento	0.00	0.00
<b>Aplicación</b>		
Servicios de la Deuda	0.00	0.00
Interno	0.00	0.00
Externo		
Otras Aplicaciones de Financiamiento		
<b>Flujos netos de Efectivo por Actividades de Financiamiento</b>	<b>0.00</b>	<b>0.00</b>
<b>Incremento/Disminución Neta en el Efectivo y Equivalentes al Efectivo</b>	<b>-24,394,501.39</b>	<b>20,044,835.16</b>
<b>Efectivo y Equivalentes al Efectivo al Inicio del Ejercicio</b>	<b>51,840,880.44</b>	<b>31,796,045.28</b>
<b>Efectivo y Equivalentes al Efectivo al Final del Ejercicio</b>	<b>27,446,379.05</b>	<b>51,840,880.44</b>

Bajo protesta de decir verdad declaramos que los Estados Financieros y sus Notas, son razonablemente correctos y son responsabilidad del emisor

*Kenia Favela Ibarra*

C. P. Kenia Favela Ibarra  
Elaboró

*[Firma]*

Lic. Manuel Orrantía Fonseca  
Revisó

*[Firma]*

M.C. Juan Miguel Arias Soto  
Autorizó



INSTITUTO SUPERIOR DE SEGURIDAD PUBLICA DEL ESTADO

ETCA-I-07

Estado Analítico del Activo

Del 01 de ENERO al 31 de DICIEMBRE de 2020

TRIMESTRE: CUARTO DEL 2020

Concepto	Saldo Inicial 1	Cargos del Periodo 2	Abonos del Periodo 3	Saldo Final 4 (1+2-3)	Variación del Periodo (4-1)
<b>ACTIVO</b>	130,915,843.82	323,470,451.16	371,906,413.45	82,479,881.53	-48,435,962.29
<b>Activo Circulante</b>	89,718,088.69	312,801,058.71	362,687,542.92	39,831,604.48	-49,886,484.21
Efectivo y Equivalentes	51,840,880.44	167,591,075.56	191,985,576.95	27,446,379.05	-24,394,501.39
Derechos a Recibir Efectivo o Equivalentes	37,877,208.25	145,201,983.15	170,701,965.97	12,377,225.43	-25,499,982.82
Derechos a Recibir Bienes o Servicios				0.00	0.00
Inventarios				0.00	0.00
Almacenes				0.00	0.00
Estimación por Pérdida o Deterioro de Activos Circulantes				0.00	0.00
Otros Activos Circulantes		8,000.00		8,000.00	8,000.00
<b>Activo No Circulante</b>	41,197,755.13	10,669,392.45	9,218,870.53	42,648,277.05	1,450,521.92
Inversiones Financieras a Largo Plazo				0.00	0.00
Derechos a Recibir Efectivo o Equivalentes a Largo Plazo				0.00	0.00
Bienes Inmuebles, Infraestructura y Construcciones en Proceso	34,682,988.31	9,128,521.13	5,420,754.72	38,390,754.72	3,707,766.41
Bienes Muebles	14,338,991.00	1,107,615.76	169,482.10	15,277,124.66	938,133.66
Activos Intangibles	85,000.00	272,600.00		357,600.00	272,600.00
Depreciación, Deterioro y Amortización Acumulada de Bienes	-7,909,224.18	160,655.56	3,628,633.71	-11,377,202.33	-3,467,978.15
Activos Diferidos				0.00	0.00
Estimación por Pérdida o Deterioro de Activos no Circulantes				0.00	0.00
Otros Activos no Circulantes				0.00	0.00

Bajo protesta de decir verdad declaramos que los Estados Financieros y sus Notas, son razonablemente correctos y son responsabilidad del emisor

*Kenia Favela Ibarra*

C. P. Kenia Favela Ibarra  
Elaboró

*[Signature]*  
Lic. Manuel Orrantía Fonseca  
Revisó

*[Signature]*  
M.C. Juan Miguel Arias Soto  
Autorizó

INSTITUTO SUPERIOR DE SEGURIDAD PUBLICA DEL ESTADO

ETCA-I-08

Estado Analítico de la Deuda y Otros Pasivos

Del 01 de ENERO al 31 de DICIEMBRE de 2020

TRIMESTRE: CUARTO DEL 2020

DENOMINACIÓN DE LAS DEUDAS	MONEDA DE CONTRATACIÓN	INSTITUCIÓN O PAÍS ACREEDOR	SALDO INICIAL DEL PERIODO	SALDO FINAL DEL PERIODO
<b>DEUDA PÚBLICA</b>				
<b>Corto Plazo</b>				
<b>Deuda Interna</b>			0.00	0.00
Instituciones de Crédito			0.00	0.00
Títulos y Valores				
Arrendamientos Financieros				
<b>Deuda Externa</b>			0.00	0.00
Organismos Financieros Internacionales			0.00	
Deuda Bilateral				
Títulos y Valores				
Arrendamientos Financieros				
<i>Subtotal Corto Plazo</i>			0.00	0.00
<b>Largo Plazo</b>				
<b>Deuda Interna</b>			0.00	0.00
Instituciones de Crédito				
Títulos y Valores				
Arrendamientos Financieros				
<b>Deuda Externa</b>			0.00	0.00
Organismos Financieros Internacionales				
Deuda Bilateral				
Títulos y Valores				
Arrendamientos Financieros				
<i>Subtotal Largo Plazo</i>			0.00	0.00
Otros Pasivos			57,763,101.79	28,027,385.22
<b>Total Deuda y Otros Pasivos</b>			<b>57,763,101.79</b>	<b>28,027,385.22</b>

Bajo protesta de decir verdad declaramos que los Estados Financieros y sus Notas, son razonablemente correctos y son responsabilidad del emisor

*Kenia Favela Ibarra*

C. P. Kenia Favela Ibarra  
Elaboró

*[Signature]*

Lic. Manuel Orrantía Fonseca  
Revisó

*[Signature]*

M.C. Juan Miguel Arias Soto  
Autorizó



**INSTITUTO SUPERIOR DE SEGURIDAD PUBLICA DEL ESTADO**  
**Informe Analítico de la Deuda Pública y Otros Pasivos - LDF**  
**Del 01 de ENERO al 31 de DICIEMBRE de 2020**

ETCA-I-09

**TRIMESTRE: CUARTO DEL 2020**

(PESOS)

Denominación de la Deuda Pública y Otros Pasivos (c)	Saldo al 31 de diciembre de 2019 (d)	Disposiciones del Periodo (e)	Amortizaciones del Periodo (f)	Revaluaciones, Reclasificaciones y Otros Ajustes (g)	Saldo Final del Periodo (h) h=d+e+f+g	Pago de Intereses del Periodo (i)	Pago de Comisiones y demás costos asociados durante el Periodo (j)
<b>1. Deuda Pública (1=A+E)</b>							
<b>A. Corto Plazo (A=a1+a2+a3)</b>							
a1) Instituciones de Crédito							
a2) Títulos y Valores							
a3) Arrendamientos Financieros							
<b>B. Largo Plazo (B=b1+b2+b3)</b>							
b1) Instituciones de Crédito							
b2) Títulos y Valores							
b3) Arrendamientos Financieros							
<b>2. Otros Pasivos</b>	57,763,101.79				57,763,101.79		
<b>3. Total de la Deuda Pública y Otros Pasivos (3=1+2)</b>	57,763,101.79				57,763,101.79		
<b>4. Deuda Contingente 1 (informativo)</b>							
A. Deuda Contingente 1							
B. Deuda Contingente 2							
C. Deuda Contingente XX							
<b>5. Valor de Instrumentos Bono Cupón Cero 2 (Informativo)</b>							
A. Instrumento Bono Cupón Cero 1							
B. Instrumento Bono Cupón Cero 2							
C. Instrumento Bono Cupón Cero XX							

Se refiere a cualquier Financiamiento sin fuente o garantía de pago definida, que sea asumida de manera solidaria o subsidiaria por las Entidades Federativas con sus Municipios, organismos descentralizados y empresas de participación estatal mayoritaria y fideicomisos, locales o municipales, y por los Municipios con sus respectivos organismos descentralizados y empresas de participación municipal mayoritaria.  
 Se refiere al valor del Bono Cupón Cero que respalda el pago de los créditos asociados al mismo (Activo).

1

2

Obligaciones a Corto Plazo (k)	Monto Contratado (l)	Plazo Pactado (m)	Tasa de Interés (n)	Comisiones y Costos Relacionados (o)	Tasa Efectiva (p)
<b>6. Obligaciones a Corto Plazo (Informativo)</b>					
A. Crédito 1					
B. Crédito 2					
C. Crédito XX					

*Kenia Favela Ibarra*

C. P. Kenia Favela Ibarra  
 Elaboró

Lic. Manuel Oriantía Fonseca  
 Revisó

*[Signature]*

M. C. Juan Miguel Arias Soto  
 Autorizó

**INSTITUTO SUPERIOR DE SEGURIDAD PUBLICA DEL ESTADO**  
**Informe Analítico de Obligaciones Diferentes de Financiamientos – LDF**  
 Del 01 de ENERO al 31 de DICIEMBRE de 2020

ETCA-I-10

TRIMESTRE: CUARTO DEL 2020

Denominación de las Obligaciones Diferentes de Financiamiento (c)	Fecha del Contrato (d)	Fecha de inicio de operación del proyecto (e)	Fecha de vencimiento (f)	Monto de la inversión pactado (g)	Plazo pactado (h)	Monto promedio mensual del pago de la contraprestación (i)	Monto promedio mensual del pago de la contraprestación correspondiente al pago de inversión (j)	Monto pagado de la inversión al XX de XXXXXX de 2020 (k)	Monto pagado de la inversión actualizado al XX de XXXXXX de 2020 (l)	Saldo pendiente por pagar de la inversión al XX de XXXXXX de 2020 (m = g - l)
A. Asociaciones Público Privadas (APP's) (A=a+b+c+d) a) APP 1 b) APP 2 c) APP 3 d) APP XX										
B. Otros Instrumentos (B=a+b+c+d) a) Otro Instrumento 1 b) Otro Instrumento 2 c) Otro Instrumento 3 d) Otro Instrumento XX										
NADA QUE INFORMAR EN ESTE FORMATO										
C. Total de Obligaciones Diferentes de Financiamiento (C=A+B)										

*Kenia Favela Ibarra*

C. P. Kenia Favela Ibarra  
Elaboró

*Manuel Orrantia Fonseca*  
Lic. Manuel Orrantia Fonseca  
Revisó

*Juan Miguel Arias Soto*  
M.C. Juan Miguel Arias Soto  
Autorizó



A Corto Plazo

A Mediano Plazo

INFORME SOBRE PASIVOS CONTINGENTES: Informar las obligaciones que tienen su origen en

hechos específicos e independientes del pasado que en el futuro pueden ocurrir o no, y de

acuerdo con lo que acontezca, desaparecen o se convierten en pasivos reales por ejemplo,

juicios, garantías, avales, costos de planes de pensiones, jubilaciones, etc.

A Largo Plazo

Demandas Laborales	5,939,767
Demanda Indemnizacion por muerte	2,000,000
	<hr/>
	7,939,767

Bajo protesta de decir verdad declaramos que los Estados Financieros y sus Notas, son razonablemente correctos y son responsabilidad del emisor

*Kenia Favela Ibarra*

C. P. Kenia Favela Ibarra  
Elaboró

*[Signature]*  
Lic. Manuel Orrantia Fonseca  
Revisó

*[Signature]*  
M.C. Juan Miguel Arias Soto  
Autorizó

Al 31 de Diciembre de 2020

TRIMESTRE: CUARTO DEL 2020

a) NOTAS DE DESGLOSE

I) NOTAS AL ESTADO DE SITUACIÓN FINANCIERA

EFFECTIVO Y EQUIVALENTES

Las partidas que integran este rubro al 31 de diciembre de 2020 son las siguientes:

	2020	2019
Efectivo	10,000	0
BBVA Bancomer Cta. 0104851579	22,264,351	43,544,501
BBVA Bancomer Cta. 0105699789	2,563,009	5,689,074
BBVA Bancomer Cta. 0150600164	19,568	24,151
BBVA Bancomer Cta. 0112839741	0	2,228,093
BBVA Bancomer Cta. 0112840715	0	355,061
BBVA Bancomer Cta. 0114752031	2,599,450	0
<b>TOTAL</b>	<b>27,446,379</b>	<b>51,840,880</b>

DERECHOS A RECIBIR EFFECTIVO O EQUIVALENTES

Las partidas que integran este rubro al 31 de diciembre de 2020 son las siguientes:

	2020	2019
Cuentas por Cobrar a Corto Plazo	12,334,553	37,826,033
Deudores Diversos por Cobrar a Corto Plazo	42,672	45,821
Otros Derechos a Recibir Efectivo o Equivalentes	0	5,355
<b>TOTAL</b>	<b>12,377,225</b>	<b>37,877,208</b>

El rubro de cuentas por cobrar está integrado de la siguiente manera:

Municipio de Hermosillo	\$ 2,076,498
Municipios FORTASEG	7,658,839
Gobierno del Estado de Sonora	<u>2,599,216</u>
	\$ 12,334,553

	MAYOR A 365 DIAS	MENOR A 365 DIAS	MENOR A 180 DIAS	MENOR A 90 DIAS
Cuentas por Cobrar a Corto Plazo	5,795,586	0	0	6,538,967
Deudores Diversos por Cobrar a Corto Plazo	22,165	2,161		18,346
<b>TOTAL</b>	<b>5,817,751</b>	<b>2,161</b>	<b>0</b>	<b>6,557,313</b>



Al 31 de Diciembre de 2020

TRIMESTRE: CUARTO DEL 2020

**BIENES MUEBLES, INMUEBLES E INTANGIBLES**

Las partidas que integran este rubro al 31 de diciembre de 2020 son las siguientes:

	2020	2019
Terrenos	5,685,649	5,685,649
Edificios No Habitacionales	32,705,106	27,284,351
Construcciones en Proceso	0	1,712,988
<b>TOTAL</b>	<b>38,390,755</b>	<b>34,682,988</b>

	2020	2019
<b>Mobiliario y Equipo de Administración</b>		
Muebles de Oficina y Estantería	177,099	64,208
Muebles, excepto de Oficina y Estantería	76,228	76,228
Equipo de Cómputo y Tecnologías de la Información	2,732,377	2,360,428
Otros Mobiliarios y Equipos de Administración	797,220	625,670
Mobiliario y Eq. para Escuelas, Laboratorios y Talleres	345,667	345,667
<b>Mobiliario y Equipo Educacional y Recreativo</b>		
Equipos y Aparatos Audiovisuales	4,372	4,372
Cámaras Fotográficas y de Video	24,070	0
Otro Mobiliario y Equipo Educacional y Recreativo	7,065,309	7,065,309
<b>Vehículos y Equipo de Transporte</b>		
Automóviles y Equipo Terrestre	3,144,043	3,198,598
<b>Maquinaria, Otros Equipos y Herramientas</b>		
Maquinaria y Equipo Industrial	425,767	228,107
Sistemas de Aire Acond., Calefacción, y de Refrig.	190,817	232,566
Equipo de Comunicación y Telecomunicación	7,152	105,307
Equipos de Generación Eléctrica, Aparatos y Acc.	268,354	0
Otros Equipos	18,648	32,531
<b>TOTAL</b>	<b>15,277,125</b>	<b>14,338,991</b>

	2020	2019
Software	357,600	85,000
<b>TOTAL</b>	<b>357,600</b>	<b>85,000</b>

	2020	2019
Depreciación Acum. Bienes Inmuebles	(3,886,258)	(2,926,246)
Depreciación Acum. Bienes Muebles	(7,490,944)	(4,982,978)
<b>TOTAL</b>	<b>(11,377,202)</b>	<b>(7,909,224)</b>

INSTITUTO SUPERIOR DE SEGURIDAD PÚBLICA DEL ESTADO  
Notas a los Estados Financieros

ETCA-I-12

Al 31 de Diciembre de 2020

TRIMESTRE: CUARTO DEL 2020

	DEPRECIACION HISTORICA	CARGOS DEL PERIODO	ABONOS DEL PERIODO	DEPRECIACION ACUMULADA
Depreciación Acum. Bienes Inmuebles	2,926,247	0	960,011	3,886,258
Depreciación Acum. Bienes Muebles	4,982,978	160,656	2,668,622	7,490,944
<b>TOTAL</b>	<b>7,909,225</b>	<b>160,656</b>	<b>3,628,633</b>	<b>11,377,202</b>

A continuación se enlistan los porcentajes de depreciación:

% DEPRECIACIÓN.	NOMBRE DE LA CUENTA
	<b>MOBILIARIO Y EQUIPO DE ADMINISTRACIÓN</b>
10%	Muebles de Ofna. y Estantería
10%	Muebles excepto de Oficina y Estantería
33.30%	Equipo de Cómputo y Tecnología de la Información
10%	Otro Mobiliario y Eq. De Admón.
	<b>MOBILIARIO Y EQ. EDUCACIONAL Y RECREATIVO</b>
33.30%	Equipo y Aparatos Audiovisuales
33.30%	Cámaras Fotográficas y de Video
20%	Otro Mobiliario y Equipo Educativo y Recreativo
	<b>EQUIPO DE TRANSPORTE</b>
20%	Vehículo y Equipo de Transporte
20%	Carrocería y Remolques
	<b>MAQUINARIA Y OTROS EQUIPOS Y HERRAMIENTAS</b>
10%	Sistemas de Aire Acondicionado
10%	Equipo de Comunicación y Telecomunicación
10%	Equipos de Generación Eléctrica
10%	Herramientas
10%	Otros Equipos

**PASIVO CIRCULANTE**

Las partidas que integran este rubro al 31 de diciembre de 2020 son las siguientes:

	2020	2019
Servicios Personales por Pagar a Corto Plazo	35,532	0
Proveedores por Pagar a Corto Plazo	25,690,722	55,339,450
Retenciones y Contribuciones por pagar	2,301,131	2,423,652
Otras Cuentas y Documentos por Pagar	0	0
<b>TOTAL</b>	<b>28,027,385</b>	<b>57,763,102</b>



**INSTITUTO SUPERIOR DE SEGURIDAD PÚBLICA DEL ESTADO**  
Notas a los Estados Financieros

Al 31 de Diciembre de 2020

TRIMESTRE: CUARTO DEL 2020

	MAYOR A 365 DIAS	MENOR A 365 DIAS	MENOR A 180 DIAS	MENOR A 90 DIAS
SERVICIOS PERSONALES POR PAGAR A CP	20,352	0		15,180
PROVEEDORES POR PAGAR	1,350,819	0	0	24,339,902
RETENCIONES Y CONTRIBUCIONES POR PAGAR	740,847	15,659	0	1,544,625
<b>TOTAL</b>	<b>2,112,018</b>	<b>15,659</b>	<b>0</b>	<b>25,899,707</b>

**II) NOTAS AL ESTADO DE ACTIVIDADES**

Las partidas que integran este rubro al 31 de diciembre de 2020 son las siguientes:

<b>INGRESOS Y OTROS BENEFICIOS</b>	<b>2020</b>	<b>2019</b>
<i>Ingresos de Gestión</i>		
Ingresos por Venta de Bienes y Servicios	23,334,936	173,965,138
<i>Participaciones, Aportaciones, Transferencias, Asignaciones, Subsidios y Otras Ayudas</i>		
Transf., Asign., Subsidios y Otras Ayudas FEDERALES	8,814,359	8,243,754
Transf., Asign., Subsidios y Otras Ayudas ESTATALES	108,978,443	24,051,365
<i>Otros Ingresos y Beneficios</i>		
Otros Ingresos y Beneficios Varios	0	0
Ingresos Financieros	567	649
<b>Total de Ingresos</b>	<b>141,128,305</b>	<b>206,260,907</b>

<b>GASTOS Y OTRAS PERDIDAS</b>		
<i>Gastos de Funcionamiento</i>		
Servicios Personales	15,250,210	15,865,159
Materiales y Suministros	8,524,990	10,557,569
Servicios Generales	114,728,486	146,841,466
<i>Transferencias, Asignaciones, Subsidios y Otras Ayudas</i>		
Ayudas Sociales	2,313,000	1,989,330
Pensiones y Jubilaciones	51,940	41,551
<i>Otros Gastos y Pérdidas Extraordinarias</i>		
Estimaciones, Depreciaciones, Deterioros, Obsolescencia y Amortizaciones	3,637,460	3,198,975
<b>Total Gastos y Otras Pérdidas</b>	<b>144,506,087</b>	<b>178,494,049</b>

**III) NOTAS AL ESTADO DE VARIACION EN LA HACIENDA PUBLICA**

Se efectuaron rectificaciones a resultados de ejercicios anteriores por \$ 15,469,481.

**IV) NOTAS AL ESTADO DE FLUJOS DE EFECTIVO**

Al 31 de Diciembre de 2020

TRIMESTRE: CUARTO DEL 2020

### Efectivo y Equivalentes

El análisis de los saldos inicial y final que figuran en la última parte del estado de flujo de efectivo en la cuenta de efectivo y equivalentes es como sigue:

	2020	2019
Efectivo	0	0
Bancos/Tesorería	27,446,379	51,840,880
<b>TOTAL</b>	<b>27,446,379</b>	<b>51,840,880</b>

### V) CONCILIACIÓN ENTRE LOS INGRESOS PRESUPUESTARIOS Y CONTABLES, ASI COMO ENTRE LOS EGRESOS PRESUPUESTARIOS Y LOS GASTOS CONTABLES

Ingresos Presupuestales	141,127,738
(-) Ingresos Presupuestales No Contables	0
(+) Ingresos Contables No Presupuestales	567
<b>Total Ingresos Contables</b>	<b>\$ 141,128,305</b>

Egresos Presupuestales	145,809,592
(-) Egresos Presupuestales No Contables	( 4,940,965)
(+) Egresos Contables No Presupuestales	3,637,460
<b>Total Egresos Contables</b>	<b>\$ 144,506,087</b>

### b) NOTAS DE MEMORIA (CUENTAS DE ORDEN)

#### CONTABLES:

Pasivos Contingentes (Demandas y juicios) \$7,939,767

#### PRESUPUESTALES:

Concepto	Saldo Inicial	Debe	Haber	Saldo Final
Cuentas de Orden Presupuestarias	\$0.00	\$995,174,432.66	\$995,174,432.66	\$0.00
<u>Ley de Ingresos</u>	\$0.00	\$430,815,910.75	\$430,815,910.75	\$0.00
Ley de Ingresos Estimada	\$0.00	\$102,253,940.00	\$0.00	\$102,253,940.00
Ley de Ingresos por Ejecutar	\$0.00	\$141,127,738.19	\$154,390,192.19	-\$13,262,454.00
Modificaciones a la Ley de Ingresos Estimada	\$0.00	\$52,136,252.19	\$0.00	\$52,136,252.19
Ley de Ingresos Devengada	\$0.00	\$135,297,980.37	\$141,127,738.19	-\$5,829,757.82
Ley de Ingresos Recaudada	\$0.00	\$0.00	\$135,297,980.37	-\$135,297,980.37
<u>Presupuesto de Egresos</u>	\$0.00	\$564,358,521.91	\$564,358,521.91	\$0.00



Al 31 de Diciembre de 2020

TRIMESTRE: CUARTO DEL 2020

Presupuesto de Egresos Aprobado	\$0.00	\$0.00	\$102,253,940.00	-\$102,253,940.00
Presupuesto de Egresos por Ejercer	\$0.00	\$159,180,059.12	\$16,627,701.72	\$142,552,357.40
Modificaciones al Presupuesto de Egresos Aprobado	\$0.00	\$0.00	\$56,926,119.12	-\$56,926,119.12
Presupuesto de Egresos Comprometido	\$0.00	\$16,627,701.72	\$145,809,591.67	-\$129,181,889.95
Presupuesto de Egresos Devengado	\$0.00	\$145,809,591.67	\$121,370,584.70	\$24,439,006.97
Presupuesto de Egresos Ejercido	\$0.00	\$121,370,584.70	\$121,370,584.70	\$0.00
Presupuesto de Egresos Pagado	\$0.00	\$121,370,584.70	\$0.00	\$121,370,584.70

### c) NOTAS DE GESTIÓN ADMINISTRATIVA

#### 1.- Introducción

Los Estados Financieros de la Entidad, proveen de información financiera a sus principales usuarios; el objetivo del presente documento es la revelación del contexto y de los aspectos económicos financieros más relevantes que influyeron en las decisiones del periodo y que deberán ser considerados en la elaboración de los estados financieros para la mayor comprensión de los mismos.

#### 2.- Panorama económico y financiero

El Instituto Superior de Seguridad Pública recibe ingresos de Subsidio Estatal, del Fondo de Aportaciones de Seguridad Pública y de Ingresos Propios.

#### 3.- Autorización e Historia

Mediante Decreto de Ley publicado en el Boletín Oficial del Gobierno del Estado de Sonora, número 38 del 11 de Mayo de 1963, se creó en Cd. Obregón, Sonora, la "Escuela de Policía". Posteriormente según Boletín oficial número 5, el 16 de Agosto de 1984 se realizó una reestructuración importante para transformar la "Escuela de Policía" en "Instituto de Policía", cambiando su domicilio fiscal a Hermosillo, Sonora. Mediante Boletín Oficial No. 53 sección II de fecha el 30 de Enero de 1996 fue aprobada la nueva Ley No. 255 de Seguridad Pública para el Estado de Sonora, donde se establece la creación del Instituto de Seguridad Pública del Estado como un organismo público descentralizado, con personalidad jurídica y patrimonio propio.

El 17 de Noviembre del 2003 El Ing. Eduardo Bours Castelo, Gobernador Constitucional del Estado, en la ceremonia del 40 aniversario de fundación del Instituto de Seguridad Pública plantea la visión del ejecutivo acerca del nuevo papel que le corresponde desempeñar al Instituto en el periodo del 2004-2009. Un mes después, el día 18 de Diciembre del 2003, en el Boletín Oficial se publican el Decreto número 53 sección II, que reforma, adiciona y deroga diversas disposiciones de la Ley de Seguridad Pública para el Estado, agregando a su denominación la palabra "Superior", quedando como Instituto Superior de Seguridad Pública del Estado.

Su estructura operativa se mantiene sin cambios.



#### 4.- Organización y Objeto Social

El Instituto de Seguridad Pública del Estado, es una Entidad constituida por el Gobierno del Estado de Sonora al decretar la Ley No. 255 de Seguridad Pública para el Estado de Sonora en el capítulo III Sección Tercera publicada en el Boletín Oficial del Estado de Sonora el día 30 de Enero de 1996.

La Entidad es un organismo descentralizado con personalidad jurídica y patrimonio propios con sede en la ciudad de Hermosillo, Sonora, y tiene como objeto el de constituirse como la instancia estatal adecuada y responsable para la formación y capacitación científica y profesional de los elementos integrantes de las instituciones y corporaciones estatales y municipales dedicadas al cumplimiento de las funciones de seguridad pública y tránsito del personal penitenciario y de los centros de internamiento para menores infractores, así como también y conforme a los términos de la Ley No. 255. Se ocupará de la formación y capacitación profesional del personal penitenciario y del consejo tutelar para menores.

El patrimonio del Instituto está constituido por:

- I. Las aportaciones, bienes muebles e inmuebles y demás ingresos que el gobierno federal, estatal y municipal le otorguen o destinen;
- II. Las aportaciones, legados, donaciones y demás liberalidades que reciba de las personas de los sectores social y privado;
- III. Los rendimientos, recuperaciones, bienes, derechos y demás ingresos que le generen sus bienes, operaciones, actividades o eventos que realice;
- IV. Los ingresos por cuotas de recuperación que perciba en virtud de los servicios que preste; y
- V. En general, los ingresos que obtenga por cualquier título legal.

Las cifras contenidas en los Estados Financieros y que se mencionan en estas notas se presentan al 31 de diciembre de 2020.

La entidad se encuentra inscrita en el RFC como Persona Moral sin Fines Lucrativos y no es sujeto del Impuesto Sobre la Renta (ISR), sin embargo tiene la obligación de retener y enterar la retención de ISR por los pagos que efectúa a terceros y exigir que la documentación reúna los requisitos fiscales cuando se efectúen pagos a terceros y estén obligados a ello, de acuerdo con las disposiciones fiscales vigentes.

Las Autoridades del Instituto según los estatutos sociales se integran como sigue:

- I. El Consejo Directivo; y
- II. La Dirección General.



Al 31 de Diciembre de 2020

TRIMESTRE: CUARTO DEL 2020

El Consejo Directivo del Instituto se integrará por:

- I. Un Presidente, que será el Gobernador del Estado;
- II. Un Vicepresidente, que será el Secretario Ejecutivo, quien sustituirá al Presidente en sus ausencias;
- III. En calidad de Vocales:  
  
El Procurador General de Justicia del Estado.  
El Secretario de Hacienda  
El Secretario de Educación y Cultura  
Tres presidentes municipales, a invitación del Presidente del Consejo Directivo.  
Dos representantes, respectivamente, de los sectores social y privado, a invitación del Presidente del Consejo Directivo; y
- IV. Un Secretario del Consejo, que será el Director General del Instituto y que asistirá sólo con voz.

Por cada miembro propietario del Consejo Directivo deberá haber un suplente.

## 5.- Bases de Preparación de los Estados Financieros

### Antecedentes:

El 31 de Diciembre de 2008 se publicó en el Diario Oficial de la Federación la Ley General de Contabilidad Gubernamental (LGCG), que entró en vigor el 1 de enero de 2009, y es de observancia obligatoria para los poderes Ejecutivo, Legislativo y Judicial de la Federación, los Estados y el Distrito Federal; los Ayuntamientos de los Municipios; los Órganos Político-Administrativos de las Demarcaciones Territoriales del Distrito Federal; las Entidades de la Administración Pública Paraestatal, ya sean federales, estatales o municipales y los Órganos Autónomos Federales y Estatales.

La LGCG tiene como objeto establecer los criterios generales que regirán la contabilidad gubernamental y la emisión de la información financiera de los entes públicos, con la finalidad de lograr la armonización contable a nivel nacional, para facilitar a los entes públicos el registro y la fiscalización de los activos, pasivos, ingresos y gastos y, en general, contribuir a medir la eficacia, economía y eficiencia del gasto e ingreso público.

Para lo cual fue creado el Consejo Nacional de Armonización Contable gubernamental, el cual tiene por objeto la emisión de las normas contables y las (CONAC) como órgano de coordinación para la armonización de la contabilidad disposiciones presupuestales que se aplicarán para la generación de información financiera y presupuestal que emitirán los entes públicos.



Al 31 de Diciembre de 2020

TRIMESTRE: CUARTO DEL 2020

Los instrumentos normativos, contables, económicos y financieros que emite del CONAC deben ser implementados por los entes públicos, a través de las modificaciones, adiciones o reformas a su marco jurídico:

Marco contable regulatorio:

Como resultado del análisis que se ha efectuado al conjunto de disposiciones emanadas de la LGCG y las publicaciones y acuerdos de la CONAC, en los ámbitos Municipales y Estatales, a continuación se indica el marco contable regulatorio aplicable:

Se tiene la obligación de realizar registros contables con base acumulativa y en apego al Marco Conceptual, Postulados Básicos, Normas y Metodologías que establezcan los momentos contables, clasificadores y Manuales de Contabilidad Gubernamental armonizados y de acuerdo con las respectivas matrices de conversión. Consecuentemente, se deberá emitir información contable, presupuestaria y programática sobre la base técnica prevista en los documentos técnico - contables siguientes:

- Marco Conceptual
- Postulados Básicos de Contabilidad Gubernamental
- Clasificador por Objeto del Gasto
- Clasificador por Tipo de Gasto
- Clasificador por Rubro de Ingresos
- Catálogo de Cuentas de Contabilidad
- Momentos Contables de los Egresos
- Momentos Contables de los Ingresos
- Manual de Contabilidad Gubernamental

Los estados financieros adjuntos del INSTITUTO SUPERIOR DE SEGURIDAD PUBLICA DEL ESTADO se prepararon de conformidad con las siguientes disposiciones normativas que le son aplicables en su carácter de Entidad del Gobierno del Estado de Sonora:

- a) Las disposiciones vigentes de la Ley General de Contabilidad Gubernamental (LGCG).
- b) Las Normas de Información Financiera Gubernamental Generales para el Sector Paraestatal (NIFGG) y las Normas de Información Financiera Gubernamentales Especificas para el Sector Paraestatal (NIFGE), emitidas por la Unidad de Contabilidad Gubernamental e Informes sobre la Gestión Pública (UCG) de la Secretaría de Hacienda y Crédito Público (SHCP).
- c) Las Normas de Información Financiera emitidas por el Consejo Mexicano de Normas de Información Financiera, A.C. que son aplicadas de manera supletoria y que han sido autorizadas por la UCG de la SHCP.
- d) Normas Internacionales de Contabilidad para el Sector Público. (NICSP).



Al 31 de Diciembre de 2020

TRIMESTRE: CUARTO DEL 2020

Los estados financieros están preparados de acuerdo con principios básicos de contabilidad gubernamental derivados de la normatividad aplicable para la Entidad, mismos que la identifican y delimitan, y determinan las bases de valuación y revelación de la información financiera.

*Postulados Básicos*

- 1) Sustancia Económica
- 2) Entes Públicos
- 3) Existencia Permanente
- 4) Revelación Suficiente
- 5) Importancia Relativa
- 6) Registro e Integración Presupuestaria
- 7) Consolidación de la Información Financiera
- 8) Devengo Contable
- 9) Valuación
- 10) Dualidad Económica
- 11) Consistencia

Por disposiciones contenidas en los principios de contabilidad gubernamental, la Entidad no reconoce los efectos de la inflación en la información financiera conforme a las disposiciones del Norma B-10 por lo que las cifras de los estados financieros adjuntos fueron preparadas sobre la base de costo histórico, así como otras políticas contables que se describen posteriormente que en algunos casos difieren de las Normas de Información Financiera en México.

**6.- Políticas de Contabilidad Significativas**

*Efectivo y Equivalentes de Efectivo*

La administración de la Entidad opera y controla los recursos financieros presupuestales en diversas cuentas de cheques contratadas con las instituciones bancarias, procurando siempre contar para su control el operar con cuentas de cheques individuales por separado para que en ellas se registren las operaciones efectuadas de cada programa que la Universidad lleva a cabo en los ejercicios programáticos.

*Bienes Muebles, Inmuebles y Equipo.*

Se registran a su costo histórico de adquisición, según corresponda al monto erogado para su adquisición conforme a la documentación contable original justificativa y comprobatoria. La información reflejada en los estados financieros deberá ser revaluada aplicando los métodos y lineamientos que para tal efecto emita en CONAC.

*Depreciaciones.*

El monto de la depreciación se calculara considerando el costo de adquisición del activo menos su valor de desecho, entre los años correspondientes a su vida útil o su vida económica; registrándose



Al 31 de Diciembre de 2020

TRIMESTRE: CUARTO DEL 2020

en los gastos del periodo, con el objetivo de conocer el gasto patrimonial, por el servicio que está dando el activo.

### ***Pagos por Servicios al Personal.***

Las remuneraciones al trabajo personal se cubren mediante la contratación de personal administrativo y docente especialistas en la materia de impartición de los cursos previamente programados en los ejercicios programáticos.

### ***Control Presupuestario.***

El sistema contable reconoce el registro presupuestal de los ingresos y egresos comprendidos en el presupuesto de la Entidad, así como su valuación con el avance financiero de los proyectos programados.

### ***Obligaciones Laborales.***

La entidad no reconoce los efectos contingentes de las obligaciones del personal contenidas en la NIF D-3, emitido por el Instituto Mexicano de Contadores Públicos.

### **7.- Posición en Moneda Extranjera y Protección por Riesgo Cambiario**

No aplica

### **8.- Reporte Analítico del Activo**

Saldo de Activo Neto	Saldo Inicial	Cargos del Periodo	Abonos del Periodo	Saldo Final	Flujo del Periodo
	<b>130,915,843.82</b>	<b>323,450,464.87</b>	<b>371,886,427.16</b>	<b>82,479,881.53</b>	<b>-48,435,962.29</b>
<b>Activo Circulante</b>	<b>89,718,088.69</b>	<b>312,781,072.42</b>	<b>362,667,556.63</b>	<b>39,831,604.48</b>	<b>-49,886,484.21</b>
Efectivo y Equivalentes	51,840,880.44	167,591,075.56	191,985,577.06	27,446,378.94	-24,394,501.50
Derechos a Recibir Efectivo o Equivalentes	37,877,208.25	145,189,996.86	170,681,979.57	12,385,225.54	-25,491,982.71
Derechos a Recibir Bienes o Servicios	0.00	0.00	0.00	0.00	0.00
Estimación por Pérdida o Deterioro de Activos Circulantes	0.00	0.00	0.00	0.00	0.00
Otros Activos Circulantes	0.00	0.00	0.00	0.00	0.00
<b>Activo No Circulante</b>	<b>41,197,755.13</b>	<b>10,669,392.45</b>	<b>9,218,870.53</b>	<b>42,648,277.05</b>	<b>1,450,521.92</b>
Inversiones Financieras a Largo Plazo	0.00	0.00	0.00	0.00	0.00
Derechos a Recibir Efectivo o Equivalentes a Largo Plazo	0.00	0.00	0.00	0.00	0.00
Bienes Inmuebles, Infraestructura y Construcciones en Proceso	34,682,988.31	9,128,521.13	5,420,754.72	38,390,754.72	3,707,766.41
Bienes Muebles	14,338,991.00	1,107,615.76	169,482.10	15,277,124.66	938,133.66
Activos Intangibles	85,000.00	272,600.00	0.00	357,600.00	272,600.00



**INSTITUTO SUPERIOR DE SEGURIDAD PÚBLICA DEL ESTADO**  
**Notas a los Estados Financieros**

ETCA-I-12

Al 31 de Diciembre de 2020

TRIMESTRE: CUARTO DEL 2020

Depreciación, Deterioro y Amortización Acumulada de Bienes	-7,909,224.18	160,655.56	3,628,633.71	-11,377,202.33	-3,467,978.15
Activos Diferidos	0.00	0.00	0.00	0.00	0.00
Estimación por Pérdida o Deterioro de Activos no Circulantes	0.00	0.00	0.00	0.00	0.00
Otros Activos no Circulantes	0	0	0	0	0

**9.- Fideicomisos, Mandatos y Análogos**

No aplica

**10.- Reporte de la Recaudación**

En el periodo se recaudaron los siguientes ingresos:

TIPO DE INGRESO	RECAUDADO
Ingresos por Venta de Bienes y Servicios	17,505,178
Transferencias, Asignaciones, Subsidios y Ayudas FEDERALES	8,814,359
Transferencias, Asignaciones, Subsidios y Ayudas ESTATALES	108,978,443
<b>Total Recaudado</b>	<b>135,297,980</b>

**11.- Información sobre la Deuda y el Reporte Analítico de la Deuda**

No aplica

**12.- Calificaciones Otorgadas**

No aplica

**13.- Proceso de Mejora**

**Principales políticas de control interno**

- Revisión de los documentos probatorios del ejercicio del gasto.
- Las cuentas bancarias y firmas están registradas con firma mancomunada.
- Control de requisiciones de compra para adquisición de materiales y servicios.
- Se realizan arquezos al fondo fijo de caja trimestralmente.
- Bitácoras de consumo de Combustible y uso de vehículos oficiales.
- Control de correspondencia recibida y enviada.
- Registro de Ingresos y Egresos
- Control de Activo Fijo

**14.- Información por Segmentos**

No aplica

Al 31 de Diciembre de 2020

TRIMESTRE: CUARTO DEL 2020

**15.- Eventos Posteriores al Cierre**

No aplica

**16.- Partes Relacionadas**

No aplica

**17.- Responsabilidad Sobre la Presentación Razonable de la Información Contable**

"Bajo protesta de decir verdad declaramos que los Estados Financieros y sus notas, son razonablemente correctos y son responsabilidad del emisor".

*Kenia Favela Ibarra*

Elaboró:  
C.P. Kenia Favela Ibarra  
Contador

*Manuel Orrantia Fonseca*  
Revisó:  
Lic. Manuel Orrantia Fonseca  
Director de Administración

*Juan Miguel Arias Soto*  
Autorizó:  
M.C. Juan Miguel Arias Soto  
Director General



INSTITUTO SUPERIOR DE SEGURIDAD PUBLICA DEL ESTADO

ETCA-II-01

Estado Analítico de Ingresos

Del 01 de ENERO al 31 de DICIEMBRE de 2020

TRIMESTRE: CUARTO DEL 2020

Rubros de Ingresos	Ingreso						Diferencia
	Estimado (1)	Ampliaciones y Reducciones (+ ó -) (2)	Modificado (3= 1 +2)	Devengado (4)	Recaudado (5)	Diferencia (6= 5 - 1)	
Impuestos			0			0	
Cuotas y Aportaciones de Seguridad Social	0	0	0	0	0	0	
Contribuciones de Mejoras	0	0	0	0	0	0	
Derechos	0	0	0	0	0	0	
Productos	0	567	567	567	567	567	
Aprovechamientos	0	0	0	0	0	0	
Ingresos por Ventas de Bienes, Prestación de Servicios y Otros Ingresos	4,524,659	18,810,277	23,334,936	23,334,936	17,505,178	12,980,519	
Participaciones, Aportaciones, Convenios, Incentivos Derivados de la Colaboración Fiscal y Fondos Distintos de Aportaciones			0	0	0	0	
Transferencias, Asignaciones, Subsidios y Subvenciones, y Pensiones y Jubilaciones	97,729,281	33,325,975	131,055,256	117,792,802	117,792,802	20,063,521	
Ingresos Derivados de Financiamientos			0			0	
<b>Total</b>	<b>102,253,940</b>	<b>52,136,820</b>	<b>154,390,760</b>	<b>141,128,306</b>	<b>135,298,548</b>	<b>33,044,608</b>	
					Ingresos Excedentes	33044607.68	

Estado Analítico de Ingresos Por Fuente de Financiamiento	Ingreso					Diferencia (6= 5 - 1)
	Estimado (1)	Ampliaciones y Reducciones (+ ó -) (2)	Modificado (3= 1 +2)	Devengado (4)	Recaudado (5)	
<b>Ingresos del Poder Ejecutivo Federal o Estatal y de los Municipios</b>	0	0	0	0	0	0
Impuestos	0	0	0	0	0	0
Cuotas y Aportaciones de Seguridad Social	0	0	0	0	0	0
Contribuciones de Mejoras	0	0	0	0	0	0
Derechos	0	0	0	0	0	0
Productos <sup>1</sup>	0	0	0	0	0	0
Aprovechamientos <sup>2</sup>	0	0	0	0	0	0
Participaciones, Aportaciones, Convenios, Incentivos Derivados de la Colaboración Fiscal y Fondos Distintos de Aportaciones	0	0	0	0	0	0
Transferencias, Asignaciones, Subsidios y Subvenciones, y Pensiones y Jubilaciones	0	0	0	0	0	0
<b>Ingresos De los Entes Públicos de los Poderes Legislativo y Judicial, de los Órganos Autonomos y del Sector Paraestatal o Paramunicipal, así como de las Empresas Productivas del Estado</b>	102,253,940	52,136,820	154,390,192	141,128,306	135,298,548	33,044,040
Cuotas y Aportaciones de Seguridad Social	0	0	0	0	0	0
Productos <sup>1</sup>	0	567	0	567	567	0
Ingresos por ventas de Bienes, Prestación de Servicios y Otros Ingresos <sup>3</sup>	4,524,659	18,810,277	23,334,936	23,334,936	17,505,178	12,980,519
Transferencias, Asignaciones, Subsidios y Subvenciones, y Pensiones y Jubilaciones	97,729,281	33,325,975	131,055,256	117,792,802	117,792,802	20,063,521
<b>Ingresos derivados de Financiamiento</b>	0	0	0	0	0	0
Ingresos Derivados de Financiamientos	0	0	0	0	0	0
<b>Total</b>	<b>102,253,940</b>	<b>52,136,820</b>	<b>154,390,192</b>	<b>141,128,306</b>	<b>135,298,548</b>	<b>33,044,040</b>
					Ingresos Excedentes	33,044,607.68

*Kenia Favela Ibarra*

C. P. Kenia Favela Ibarra

Elaboró

Revisó

Lic. Manuel Orrantía Fonseca

M.C. Juan Miguel Arias Soto

Autorizó

<sup>1</sup> Incluye intereses que generan las cuentas bancarias de los entes públicos en productos.  
<sup>2</sup> Incluye derivativos en efectivo del Poder Ejecutivo, entre otros aprovechamientos.  
<sup>3</sup> Se refiere a los ingresos propios obtenidos por los Poderes Legislativo y Judicial, Los Órganos Autónomos y Judicial, Las Entidades de la Administración Pública Paralegislal y Paramunicipal, por sus actividades diversas no inherentes a su operación que general recursos y que no sean ingresos por venta de bienes o prestación de servicios, tales como derechos en efectivo, entre otros.



INSTITUTO SUPERIOR DE SEGURIDAD PUBLICA DEL ESTADO

ETCA-II-02

Estado Analítico de Ingresos Detallado – LDF

Del 01 de ENERO al 31 de DICIEMBRE de 2020

TRIMESTRE: CUARTO DEL 2020

Concepto (c)	Ingreso					Diferencia (e)
	Estimado (d)	Ampliaciones/ (Reducciones)	Modificado	Devengado	Recaudado	
<b>Ingresos de Libre Disposición</b>						
A. Impuestos	-	-	-	-	-	-
B. Cuotas y Aportaciones de Seguridad Social	-	-	-	-	-	-
C. Contribuciones de Mejoras	-	-	-	-	-	-
D. Derechos	-	-	-	-	-	-
E. Productos	-	567.31	567.31	567.31	567.31	567.31
F. Aprovechamientos	-	-	-	-	-	-
G. Ingresos por Ventas de Bienes y Prestación de Servicios	4,524,659.00	18,810,276.80	23,334,935.80	23,334,935.80	17,505,177.98	12,980,518.98
H. Participaciones (H=h1+h2+h3+h4+h5+h6+h7+h8+h9+h10+h11)	-	-	-	-	-	-
h1) Fondo General de Participaciones	-	-	-	-	-	-
h2) Fondo de Fomento Municipal	-	-	-	-	-	-
h3) Fondo de Fiscalización y Recaudación	-	-	-	-	-	-
h4) Fondo de Compensación	-	-	-	-	-	-
h5) Fondo de Extracción de Hidrocarburos	-	-	-	-	-	-
h6) Impuesto Especial Sobre Producción y Servicios	-	-	-	-	-	-
h7) 0.136% de la Recaudación Federal Participable	-	-	-	-	-	-
h8) 3.17% Sobre Extracción de Petróleo	-	-	-	-	-	-
h9) Gasolinas y Diésel	-	-	-	-	-	-
h10) Fondo del Impuesto Sobre la Renta	-	-	-	-	-	-
h11) Fondo de Estabilización de los Ingresos de las Entidades Federativas	-	-	-	-	-	-
I. Incentivos Derivados de la Colaboración Fiscal (I=i1+i2+i3+i4+i5)	-	-	-	-	-	-
i1) Tenencia o Uso de Vehículos	-	-	-	-	-	-
i2) Fondo de Compensación ISAN	-	-	-	-	-	-
i3) Impuesto Sobre Automóviles Nuevos	-	-	-	-	-	-
i4) Fondo de Compensación de Repecos-Intermedios	-	-	-	-	-	-
i5) Otros Incentivos Económicos	-	-	-	-	-	-
J. Transferencias y Asignaciones	97,729,281.00	24,511,616.39	122,240,897.39	108,978,443.39	108,978,443.39	11,249,162.39
K. Convenios	-	-	-	-	-	-
k1) Otros Convenios y Subsidios	-	-	-	-	-	-
L. Otros Ingresos de Libre Disposición (L=l1+l2)	-	-	-	-	-	-
l1) Participaciones en Ingresos Locales	-	-	-	-	-	-
l2) Otros Ingresos de Libre Disposición	-	-	-	-	-	-
<b>I. Total de Ingresos de Libre Disposición (I=A+B+C+D+E+F+G+H+I+J+K+L)</b>	<b>102,253,940.00</b>	<b>43,322,460.50</b>	<b>145,576,400.50</b>	<b>132,313,946.50</b>	<b>126,484,188.68</b>	<b>24,230,248.68</b>
<b>Ingresos Excedentes de Ingresos de Libre Disposición</b>						<b>24,230,248.68</b>
<b>Transferencias Federales Etiquetadas</b>						
A. Aportaciones (A=a1+a2+a3+a4+a5+a6+a7+a8)	-	8,814,359.00	8,814,359.00	8,814,359.00	8,814,359.00	8,814,359.00
a1) Fondo de Aportaciones para la Nómina Educativa y Gasto Operativo	-	-	-	-	-	-
a2) Fondo de Aportaciones para los Servicios de Salud	-	-	-	-	-	-
a3) Fondo de Aportaciones para la Infraestructura Social	-	-	-	-	-	-

Concepto (c)	Ingreso					Diferencia (e)
	Estimado (d)	Ampliaciones/ (Reducciones)	Modificado	Devengado	Recaudado	
a4) Fondo de Aportaciones para el Fortalecimiento de los Municipios y de las Demarcaciones Territoriales del Distrito Federal	-	-	-	-	-	-
a5) Fondo de Aportaciones Múltiples	-	-	-	-	-	-
a6) Fondo de Aportaciones para la Educación Tecnológica y de Adultos	-	-	-	-	-	-
a7) Fondo de Aportaciones para la Seguridad Pública de los Estados y del Distrito Federal	-	8,814,359.00	8,814,359.00	8,814,359.00	8,814,359.00	8,814,359.00
a8) Fondo de Aportaciones para el Fortalecimiento de las Entidades Federativas	-	-	-	-	-	-
B. Convenios (B=b1+b2+b3+b4)	-	-	-	-	-	-
b1) Convenios de Protección Social en Salud	-	-	-	-	-	-
b2) Convenios de Descentralización	-	-	-	-	-	-
b3) Convenios de Reasignación	-	-	-	-	-	-
b4) Otros Convenios y Subsidios	-	-	-	-	-	-
C. Fondos Distintos de Aportaciones (C=c1+c2)	-	-	-	-	-	-
c1) Fondo para Entidades Federativas y Municipios Productores de Hidrocarburos	-	-	-	-	-	-
c2) Fondo Minero	-	-	-	-	-	-
D. Transferencias, Asignaciones, Subsidios y Subvenciones, y Pensiones y Jubilación	-	-	-	-	-	-
E. Otras Transferencias Federales Etiquetadas	-	-	-	-	-	-
II. Total de Transferencias Federales Etiquetadas (II = A + B + C + D + E)	-	8,814,359.00	8,814,359.00	8,814,359.00	8,814,359.00	8,814,359.00
III. Ingresos Derivados de Financiamientos (III = A)	-	-	-	-	-	-
A. Ingresos Derivados de Financiamientos	-	-	-	-	-	-
IV. Total de Ingresos (IV = I + II + III)	102,253,940.00	52,136,819.50	154,390,759.50	141,128,305.50	135,298,547.68	33,044,607.68
<b>Datos Informativos</b>						
1. Ingresos Derivados de Financiamientos con Fuente de Pago de Ingresos de Libre Disposición	-	-	-	-	-	-
2. Ingresos Derivados de Financiamientos con Fuente de Pago de Transferencias Federales Etiquetadas	-	-	-	-	-	-
3. Ingresos Derivados de Financiamientos (3 = 1 + 2)	-	-	-	-	-	-

*Kenia Favela Ibarra*

C. P. Kenia Favela Ibarra  
Elaboró

*[Signature]*  
Lic. Manuel Orrantia Fonseca  
Revisó

*[Signature]*

M.C. Juan Miguel Arias Soto  
Autorizó



**INSTITUTO SUPERIOR DE SEGURIDAD PUBLICA DEL ESTADO**  
**Conciliacion entre los Ingresos Presupuestarios y Contables**  
 Al 31 de DICIEMBRE de 2020

ETCA-II-03


**TRIMESTRE: CUARTO DEL 2020**

<b>1. Total de Ingresos Presupuestarios</b>		<b>141,128,305.50</b>
<b>2. Mas Ingresos contables No Presupuestarios</b>		<b>0.00</b>
Ingresos Financieros	-	
Incremento por Variación de Inventarios		
Disminución del Exceso de Estimaciones por Pérdida o Deterioro u Obsolescencia		
Disminución del Exceso de Provisiones		
Otros Ingresos y Beneficios Varios		
Otros Ingresos Contables No Presupuestarios		
<b>3. Menos Ingresos Presupuestarios No Contables</b>		<b>0.00</b>
Aprovechamientos Patrimoniales		
Ingresos Derivados de Financiamientos		
Otros Ingresos Presupuestarios No Contables		
<b>4. Total de Ingresos Contables (4= 1 + 2 - 3)</b>		<b>141,128,305.50</b>

1. Se deberán incluir los Ingresos Contables No Presupuestarios que no se regularizaron presupuestariamente durante el ejercicio
2. Los Ingresos Financieros y otros ingresos se regularizarán presupuestariamente de acuerdo a la legislación aplicable

  
 C. P. Kenia Favela Ibarra  
 Elaboró

  
 Lic. Manuel Orrantía Fonseca  
 Revisó

  
 M.C. Juan Miguel Arias Soto  
 Autorizó

**INSTITUTO SUPERIOR DE SEGURIDAD PUBLICA DEL ESTADO**  
**Estado Análítico del Ejercicio Presupuesto de Egresos**  
**Clasificación por Objeto del Gasto (Capítulo y Concepto)**  
**Del 01 de ENERO al 31 de DICIEMBRE de 2020**

ETCA-II-04

**TRIMESTRE: CUARTO DEL 2020**

Ejercicio del Presupuesto por Capítulo del Gasto	Egresos	Ampliaciones/ (Reducciones)	Egresos	Egresos	Egresos Pagado	Subejercicio (6 = 3 - 4)
	Aprobado Anual (1)	(2)	Modificado Anual (3=1+2)	Devengado Acumulado (4)	Acumulado (5)	
Servicios Personales	15,960,597	-710,387	15,250,210	15,250,210	15,232,156	0
Remuneraciones al Personal de Carácter Permanente	9,271,349	-748,113	8,523,236	8,523,236	8,523,236	0
Remuneraciones al Personal de Carácter Transitorio	0	0	0	0	0	0
Remuneraciones Adicionales y Especiales	893,205	841,788	1,734,993	1,734,993	1,716,939	0
Seguridad Social	3,655,243	-170,449	3,484,794	3,484,794	3,484,794	0
Otras Prestaciones Sociales y Económicas	0	75,999	75,999	75,999	75,999	0
Previsiones	616,283	-616,283	0	0	0	0
Pago de Estímulos a Servidores Públicos	1,524,517	-93,329	1,431,188	1,431,188	1,431,188	0
Materiales y Suministros	10,563,645	-2,002,784	8,560,861	8,524,990	7,712,097	35,871
Materiales de Administración, Emisión de Documentos y Artículos Oficiales	3,105,119	-206,133	2,898,986	2,898,986	2,479,740	0
Alimentos y Utensilios	4,720,543	-2,577,629	2,142,914	2,142,914	2,139,532	0
Materias Primas y Materiales de Producción y Comercialización	0	0	0	0	0	0
Materiales y Artículos de Construcción y de Reparación	948,041	33,073	981,115	981,115	980,722	0
Productos Químicos, Farmacéuticos y de Laboratorio	315,979	255,754	571,733	571,733	571,733	0
Combustibles, Lubricantes y Aditivos	588,720	-75,139	513,581	513,581	494,576	0
Vestuario, Blancos, Prendas de Protección y Artículos Deportivos	381,700	222,434	604,134	568,263	199,780	35,871
Materiales y Suministros Para Seguridad	0	276,252	276,252	276,252	276,252	0
Herramientas, Refacciones y Accesorios Menores	503,543	68,604	572,147	572,147	569,762	0
Servicios Generales	51,029,382	76,964,701	127,994,083	114,728,486	91,444,967	13,265,596
Servicios Básicos	3,003,680	-695,581	2,308,100	2,308,100	2,291,441	0
Servicios de Arrendamiento	149,000	-112,054	36,946	36,946	36,946	0
Servicios Profesionales, Científicos, Técnicos y Otros Servicios	43,306,020	78,526,530	121,832,551	108,566,954	85,335,231	13,265,596
Servicios Financieros, Bancarios y Comerciales	340,934	-39,886	301,048	301,048	301,048	0
Servicios de Instalación, Reparación, Mantenimiento y Conservación	3,247,921	-597,061	2,650,860	2,650,860	2,642,135	0
Servicios de Comunicación Social y Publicidad.	0	60,181	60,181	60,181	60,181	0
Servicios de Traslado y Viáticos	495,208	-297,996	197,212	197,212	197,212	0
Servicios Oficiales	166,126	-139,704	26,422	26,422	26,422	0
Otros Servicios Generales	320,492	260,271	580,763	580,763	554,352	0
Transferencias, Asignaciones, Subsidios y Otras Ayudas	33,250	2,400,690	2,433,940	2,364,940	2,313,000	69,000
Transferencias Internas y Asignaciones al Sector Público			0		0	0
Transferencias al Resto del Sector Público			0		0	0
Subsidios y Subvenciones			0		0	0
Ayudas Sociales	33,250	2,348,750	2,382,000	2,313,000	2,313,000	69,000
Pensiones y Jubilaciones		51,940	51,940	51,940	0	0
Transferencias a Fideicomisos, Mandatos y Otros Análogos			0		0	0
Transferencias a la Seguridad Social			0		0	0
Donativos			0		0	0
Transferencias al Exterior			0		0	0
Bienes Muebles, Inmuebles e Intangibles	10,500	1,222,699	1,233,199	1,233,199	960,599	0
Mobiliario y Equipo de Administración	10,500	529,011	539,511	539,511	539,511	0
Mobiliario y Equipo Educativo y Recreativo		24,070	24,070	24,070	24,070	0
Equipo e Instrumental Médico y de Laboratorio			0		0	0
Vehículos y Equipo de Transporte		0	0		0	0
Equipo de Defensa y Seguridad			0		0	0
Maquinaria, Otros Equipos y Herramientas		397,018	397,018	397,018	397,018	0
Activos Biológicos			0		0	0
Bienes Inmuebles		0	0	0	0	0
Activos Intangibles		272,600	272,600	272,600	0	0
Inversión Pública	0	3,707,766	3,707,766	3,707,766	3,707,766	0
Obra Pública en Bienes de Dominio Público			0		0	0
Obra Pública en Bienes Propios		3,707,766	3,707,766	3,707,766	3,707,766	0
Proyectos Productivos y Acciones de Fomento			0		0	0
Inversiones Financieras y Otras Provisiones	24,656,566	-24,656,566	0	0	0	0
Inversiones Para el Fomento de Actividades Productivas.			0		0	0
Acciones y Participaciones de Capital			0		0	0



Compra de Títulos y Valores			0			0
Concesión de Préstamos			0			0
Inversiones en Fideicomisos, Mandatos y Otros Análogos			0			0
Otras Inversiones Financieras			0			0
Provisiones para Contingencias y Otras Erogaciones Especiales	24,656,566	-24,656,566	0	0	0	0
Participaciones y Aportaciones	0	0	0	0	0	0
Participaciones			0			0
Aportaciones			0			0
Convenios			0			0
Deuda Pública	0	0	0	0	0	0
Amortización de la Deuda Pública			0			0
Intereses de la Deuda Pública			0			0
Comisiones de la Deuda Pública			0			0
Gastos de la Deuda Pública			0			0
Costo por Coberturas			0			0
Apoyos Financieros			0			0
Adeudos de Ejercicios Fiscales Anteriores (Adefas)			0			0
<b>Total del Gasto</b>	<b>102,253,940</b>	<b>56,926,119</b>	<b>159,180,059</b>	<b>145,809,592</b>	<b>121,370,585</b>	<b>13,370,467</b>

*Kenia Favela Ibarra*  
 C. P. Kenia Favela Ibarra  
 Elaboró

*Lic. Maquet Orrantía Fonseca*  
 Lic. Maquet Orrantía Fonseca  
 Revisó

*M.C. Juan Miguel Arias Soto*  
 M.C. Juan Miguel Arias Soto  
 Autorizó

**INSTITUTO SUPERIOR DE SEGURIDAD PUBLICA DEL ESTADO**

**ETCA-II-05**

Estado Analítico del Ejercicio del Presupuesto de Egresos Detallado - LDF

Clasificación por Objeto del Gasto (Capítulo y Concepto)

Del 01 de ENERO al 31 de DICIEMBRE de 2020

**TRIMESTRE: CUARTO DEL 2020**

(PESOS)

Concepto (c)	Egresos					Subejercicio (e)
	Aprobado (d)	Ampliaciones/ (Reducciones)	Modificado	Devengado	Pagado	
<b>I. Gasto No Etiquetado (I=A+B+C+D+E+F+G+H+I)</b>	<b>102,253,940.00</b>	<b>47,029,659.60</b>	<b>149,283,599.80</b>	<b>138,006,528.70</b>	<b>114,072,895.13</b>	<b>11,277,070.90</b>
<b>A. Servicios Personales (A=a1+a2+a3+a4+a5+a6+a7)</b>	<b>15,960,597.26</b>	<b>710,386.86</b>	<b>15,250,210.40</b>	<b>15,250,210.40</b>	<b>15,232,156.03</b>	<b>-</b>
a1) Remuneraciones al Personal de Carácter Permanente	9,271,349.06	748,112.69	8,523,236.37	8,523,236.37	8,523,236.37	-
a2) Remuneraciones al Personal de Carácter Transitorio	-	-	-	-	-	-
a3) Remuneraciones Adicionales y Especiales	893,205.04	841,788.10	1,734,993.14	1,734,993.14	1,716,938.77	-
a4) Seguridad Social	3,655,243.49	170,449.27	3,484,794.22	3,484,794.22	3,484,794.22	-
a5) Otras Prestaciones Sociales y Económicas	-	75,999.00	75,999.00	75,999.00	75,999.00	-
a6) Previsiones	616,283.00	616,283.00	-	-	-	-
a7) Pago de Estímulos a Servidores Públicos	1,524,516.67	93,329.00	1,431,187.67	1,431,187.67	1,431,187.67	-
<b>B. Materiales y Suministros (B=b1+b2+b3+b4+b5+b6+b7+b8+b9)</b>	<b>10,563,644.81</b>	<b>2,374,028.04</b>	<b>8,189,616.77</b>	<b>8,189,616.77</b>	<b>7,712,096.74</b>	<b>-</b>
b1) Materiales de Administración, Emisión de Documentos y Artículos Oficiales	3,105,118.80	206,133.25	2,898,985.55	2,898,985.55	2,479,739.86	-
b2) Alimentos y Utensilios	4,720,543.34	2,577,629.22	2,142,914.12	2,142,914.12	2,139,531.52	-
b3) Materias Primas y Materiales de Producción y Comercialización	-	-	-	-	-	-
b4) Materiales y Artículos de Construcción y de Reparación	948,041.44	33,073.28	981,114.72	981,114.72	980,722.00	-
b5) Productos Químicos, Farmacéuticos y de Laboratorio	315,978.51	255,754.40	571,732.91	571,732.91	571,732.91	-
b6) Combustibles, Lubricantes y Aditivos	588,720.00	75,139.17	513,580.83	513,580.83	494,576.11	-
b7) Vestuario, Blancos, Prendas de Protección y Artículos Deportivos	381,699.71	148,809.83	232,889.88	232,889.88	199,780.00	-
b8) Materiales y Suministros Para Seguridad	-	276,251.91	276,251.91	276,251.91	276,251.91	-
b9) Herramientas, Refacciones y Accesorios Menores	503,543.01	68,603.84	572,146.85	572,146.85	569,762.43	-
<b>C. Servicios Generales (C=c1+c2+c3+c4+c5+c6+c7+c8+c9)</b>	<b>51,029,381.93</b>	<b>69,812,485.49</b>	<b>120,841,867.42</b>	<b>109,564,796.92</b>	<b>86,451,277.29</b>	<b>11,277,070.50</b>
c1) Servicios Básicos	3,003,680.43	695,580.81	2,308,099.62	2,308,099.62	2,291,440.62	-
c2) Servicios de Arrendamiento	149,000.00	112,054.00	36,946.00	36,946.00	36,946.00	-
c3) Servicios Profesionales, Científicos, Técnicos y Otros Servicios	43,306,020.36	71,374,314.91	114,680,335.27	103,403,264.77	80,341,540.94	11,277,070.50
c4) Servicios Financieros, Bancarios y Comerciales	340,933.87	39,885.79	301,048.08	301,048.08	301,048.08	-
c5) Servicios de Instalación, Reparación, Mantenimiento y Conservación	3,247,921.44	597,061.12	2,650,860.32	2,650,860.32	2,642,134.52	-
c6) Servicios de Comunicación Social y Publicidad	-	60,180.80	60,180.80	60,180.80	60,180.80	-
c7) Servicios de Traslado y Viáticos	495,208.10	297,995.64	197,212.46	197,212.46	197,212.46	-
c8) Servicios Oficiales	166,126.08	139,704.08	26,422.00	26,422.00	26,422.00	0.00
c9) Otros Servicios Generales	320,491.65	260,271.22	580,762.87	580,762.87	554,351.87	-
<b>D. Transferencias, Asignaciones, Subsidios y Otras Ayudas (D=d1+d2+d3+d4+d5+d6+d7+d8+d9)</b>	<b>33,250.00</b>	<b>27,689.54</b>	<b>60,939.54</b>	<b>60,939.54</b>	<b>9,000.00</b>	<b>-</b>
d1) Transferencias Internas y Asignaciones al Sector Público	-	-	-	-	-	-
d2) Transferencias al Resto del Sector Público	-	-	-	-	-	-
d3) Subsidios y Subvenciones	-	-	-	-	-	-
d4) Ayudas Sociales	33,250.00	24,250.00	9,000.00	9,000.00	9,000.00	-
d5) Pensiones y Jubilaciones	-	51,939.54	51,939.54	51,939.54	-	-
d6) Transferencias a Fideicomisos, Mandatos y Otros Análogos	-	-	-	-	-	-
d7) Transferencias a la Seguridad Social	-	-	-	-	-	-
d8) Donativos	-	-	-	-	-	-
d9) Transferencias al Exterior	-	-	-	-	-	-
<b>E. Bienes Muebles, Inmuebles e Intangibles (E=e1+e2+e3+e4+e5+e6+e7+e8+e9)</b>	<b>10,500.00</b>	<b>1,222,699.06</b>	<b>1,233,199.06</b>	<b>1,233,198.66</b>	<b>960,598.66</b>	<b>0.40</b>
e1) Mobiliario y Equipo de Administración	10,500.00	529,011.06	539,511.06	539,511.06	539,511.06	-
e2) Mobiliario y Equipo Educativo y Recreativo	-	24,070.00	24,070.00	24,070.00	24,070.00	-
e3) Equipo e Instrumental Médico y de Laboratorio	-	-	-	-	-	-
e4) Vehículos y Equipo de Transporte	-	-	-	-	-	-
e5) Equipo de Defensa y Seguridad	-	-	-	-	-	-
e6) Maquinaria, Otros Equipos y Herramientas	-	397,018.00	397,018.00	397,017.60	397,017.60	0.40
e7) Activos Biológicos	-	-	-	-	-	-
e8) Bienes Inmuebles	-	-	-	-	-	-
e9) Activos Intangibles	-	272,600.00	272,600.00	272,600.00	-	-
<b>F. Inversión Pública (F=f1+f2+f3)</b>	<b>-</b>	<b>3,707,766.41</b>	<b>3,707,766.41</b>	<b>3,707,766.41</b>	<b>3,707,766.41</b>	<b>-</b>
f1) Obra Pública en Bienes de Dominio Público	-	-	-	-	-	-
f2) Obra Pública en Bienes Propios	-	3,707,766.41	3,707,766.41	3,707,766.41	3,707,766.41	-
f3) Proyectos Productivos y Acciones de Fomento	-	-	-	-	-	-
<b>G. Inversiones Financieras y Otras Provisiones (G=g1+g2+g3+g4+g5+g6+g7)</b>	<b>24,656,566.00</b>	<b>24,656,566.00</b>	<b>-</b>	<b>-</b>	<b>-</b>	<b>-</b>
g1) Inversiones Para el Fomento de Actividades Productivas	-	-	-	-	-	-
g2) Acciones y Participaciones de Capital	-	-	-	-	-	-



g3) Compra de Títulos y Valores						
g4) Concesión de Préstamos						
g5) Inversiones en Fideicomisos, Mandatos y Otros Análogos						
Fideicomiso de Desastres Naturales (Informativo)						
g6) Otras Inversiones Financieras						
g7) Provisiones para Contingencias y Otras Erogaciones Especiales	24,656,566.00	24,656,566.00				
H. Participaciones y Aportaciones (H=h1+h2+h3)						
h1) Participaciones						
h2) Aportaciones						
h3) Convenios						
I. Deuda Pública (I=i1+i2+i3+i4+i5+i6+i7)						
i1) Amortización de la Deuda Pública						
i2) Intereses de la Deuda Pública						
i3) Comisiones de la Deuda Pública						
i4) Gastos de la Deuda Pública						
i5) Costo por Coberturas						
i6) Apoyos Financieros						
i7) Adeudos de Ejercicios Fiscales Anteriores (ADEFAS)						
II. Gasto Etiquetado (II=A+B+C+D+E+F+G+H+I)		9,896,459.52	9,896,459.52	7,803,062.97	7,297,689.57	2,093,396.55
A. Servicios Personales (A=a1+a2+a3+a4+a5+a6+a7)						
a1) Remuneraciones al Personal de Carácter Permanente						
a2) Remuneraciones al Personal de Carácter Transitorio						
a3) Remuneraciones Adicionales y Especiales						
a4) Seguridad Social						
a5) Otras Prestaciones Sociales y Económicas						
a6) Previsiones						
a7) Pago de Estímulos a Servidores Públicos						
B. Materiales y Suministros (B=b1+b2+b3+b4+b5+b6+b7+b8+b9)		371,244.00	371,244.00	335,373.40		35,870.60
b1) Materiales de Administración, Emisión de Documentos y Artículos Oficiales						
b2) Alimentos y Utensilios						
b3) Materias Primas y Materiales de Producción y Comercialización						
b4) Materiales y Artículos de Construcción y de Reparación						
b5) Productos Químicos, Farmacéuticos y de Laboratorio						
b6) Combustibles, Lubricantes y Aditivos						
b7) Vestuario, Blancos, Prendas de Protección y Artículos Deportivos	371,244.00	371,244.00	335,373.40			35,870.60
b8) Materiales y Suministros Para Seguridad						
b9) Herramientas, Refacciones y Accesorios Menores						
C. Servicios Generales (C=c1+c2+c3+c4+c5+c6+c7+c8+c9)		7,152,215.52	7,152,215.52	5,163,689.57	4,993,689.57	1,988,525.95
c1) Servicios Básicos						
c2) Servicios de Arrendamiento						
c3) Servicios Profesionales, Científicos, Técnicos y Otros Servicios	7,152,215.52	7,152,215.52	5,163,689.57	4,993,689.57	1,988,525.95	
c4) Servicios Financieros, Bancarios y Comerciales						
c5) Servicios de Instalación, Reparación, Mantenimiento y Conservación						
c6) Servicios de Comunicación Social y Publicidad						
c7) Servicios de Traslado y Viáticos						
c8) Servicios Oficiales						
c9) Otros Servicios Generales						
D. Transferencias, Asignaciones, Subsidios y Otras Ayudas (D=d1+d2+d3+d4+d5+d6+d7+d8+d9)		2,373,000.00	2,373,000.00	2,304,000.00	2,304,000.00	69,000.00
d1) Transferencias Internas y Asignaciones al Sector Público						
d2) Transferencias al Resto del Sector Público						
d3) Subsidios y Subvenciones						
d4) Ayudas Sociales	2,373,000.00	2,373,000.00	2,304,000.00	2,304,000.00	69,000.00	
d5) Pensiones y Jubilaciones						
d6) Transferencias a Fideicomisos, Mandatos y Otros Análogos						
d7) Transferencias a la Seguridad Social						
d8) Donativos						
d9) Transferencias al Exterior						
E. Bienes Muebles, Inmuebles e Intangibles (E=e1+e2+e3+e4+e5+e6+e7+e8+e9)						
e1) Mobiliario y Equipo de Administración						
e2) Mobiliario y Equipo Educativo y Recreativo						
e3) Equipo e Instrumental Médico y de Laboratorio						
e4) Vehículos y Equipo de Transporte						
e5) Equipo de Defensa y Seguridad						
e6) Maquinaria, Otros Equipos y Herramientas						
e7) Activos Biológicos						
e8) Bienes Inmuebles						

e9) Activos Intangibles							
F. Inversión Pública (F=f1+f2+f3)							
f1) Obra Pública en Bienes de Dominio Público							
f2) Obra Pública en Bienes Propios							
f3) Proyectos Productivos y Acciones de Fomento							
G. Inversiones Financieras y Otras Provisiones (G=g1+g2+g3+g4+g5+g6+g7)							
g1) Inversiones Para el Fomento de Actividades Productivas							
g2) Acciones y Participaciones de Capital							
g3) Compra de Títulos y Valores							
g4) Concesión de Préstamos							
g5) Inversiones en Fideicomisos, Mandatos y Otros Análogos							
Fideicomiso de Desastres Naturales (Informativo)							
g6) Otras Inversiones Financieras							
g7) Provisiones para Contingencias y Otras Erogaciones Especiales							
H. Participaciones y Aportaciones (H=h1+h2+h3)							
h1) Participaciones							
h2) Aportaciones							
h3) Convenios							
I. Deuda Pública (I=i1+i2+i3+i4+i5+i6+i7)							
i1) Amortización de la Deuda Pública							
i2) Intereses de la Deuda Pública							
i3) Comisiones de la Deuda Pública							
i4) Gastos de la Deuda Pública							
i5) Costo por Coberturas							
i6) Apoyos Financieros							
i7) Adeudos de Ejercicios Fiscales Anteriores (ADEFAS)							
III. Total de Egresos (III = I + II)	102,253,940.00	56,926,119.12	159,180,059.12	145,809,591.67	121,370,584.70	13,370,467.45	

*Kenia Favela Ibarra*

C. P. Kenia Favela Ibarra  
Elaboró

*[Signature]*  
Lic. Manuel Orantía Fonseca  
Revisó

*[Signature]*  
M.C. Juan Miguel Arias Soto  
Autorizó




**INSTITUTO SUPERIOR DE SEGURIDAD PUBLICA DEL ESTADO**  
**Estado Analítico del Ejercicio Presupuesto de Egresos**  
**Clasificación Económica (por Tipo de Gasto)**  
**Del 01 de ENERO al 31 de DICIEMBRE de 2020**

ETCA-II-06

**TRIMESTRE: CUARTO DEL 2020**

Concepto	Egresos Aprobado Anual (1)	Ampliaciones/ (Reducciones) (2)	Egresos Modificado Anual (3=1+2)	Egresos Devengado Acumulado (4)	Egresos Pagado Acumulado (5)	Subejercicio (6 = 3 - 4)
Gasto Corriente	102,243,440	51,943,714	154,187,154	140,816,687	116,702,220	13,370,467
Gasto de Capital	10,500	4,930,465	4,940,965	4,940,965	4,668,365	0
Amortización del la Deuda y Disminución de Pasivos			0			0
Pensiones y Jubilaciones		51,940	51,940	51,940	0	0
Participaciones			0			0
<b>Total del Gasto</b>	<b>102,253,940</b>	<b>56,926,119</b>	<b>159,180,059</b>	<b>145,809,592</b>	<b>121,370,585</b>	<b>13,370,467</b>

  
 C. P. Kenia Favella Ibarra  
 Elaboró

  
 Lic. Manuel Orrantia Fonseca  
 Revisó

  
 M.C. Juan Miguel Arias Soto  
 Autorizó

INSTITUTO SUPERIOR DE SEGURIDAD PUBLICA DEL ESTADO

Estado Analítico del Ejercicio Presupuesto de Egresos

Clasificación Administrativa (Por Unidad Administrativa)

Del 01 de ENERO al 31 de DICIEMBRE de 2020

TRIMESTRE: CUARTO DEL 2020

Clasificación Administrativa (Por Unidad Administrativa)	Egresos Aprobado Anual (1)	Ampliaciones/ (Reducciones) (2)	Egresos Modificado Anual (3=1+2)	Egresos Devengado Acumulado (4)	Egresos Pagado Acumulado (5)	Subejercicio (6 = 3 - 4)
DIRECCION GENERAL	2,724,761	-185,501	2,539,260	2,539,260	2,539,260	0
DIRECCION DE INVESTIGACION Y DESARROLLO ACADEMICO	61,398,186	67,495,216	128,893,402	115,522,935	91,851,783	13,370,467
DIRECCION DE ADMINISTRACION	35,135,957	-10,012,163	25,123,793	25,123,793	24,355,938	0
COMANDANCIA DE INSTRUCCION Y DISCIPLINA	1,801,632	-12,391	1,789,241	1,789,241	1,789,241	0
DIRECCION JURIDICA	1,126,115	-291,753	834,362	834,362	834,362	0
ORGANO DEL CONTROL Y DESARROLLO ADMINISTRATIVO	67,289	-67,289	0	0	0	0
<b>Total del Gasto</b>	<b>102,253,940</b>	<b>56,926,119</b>	<b>159,180,059</b>	<b>145,809,592</b>	<b>121,370,585</b>	<b>13,370,467</b>

*Kenia Favela Ibarra*

C. P. Kenia Favela Ibarra  
Elaboró

Lic. Manuel Orrantía Fonseca

Revisó

M. C. Juan Miguel Arias Soto

Autorizó



**INSTITUTO SUPERIOR DE SEGURIDAD PUBLICA DEL ESTADO**

ETCA-II-08

Estado Analítico del Ejercicio del Presupuesto de Egresos Detallado - LDF

Clasificación Administrativa

Del 01 de ENERO al 31 de DICIEMBRE de 2020

**TRIMESTRE: CUARTO DEL 2020**

(PESOS)

Concepto (c)	Egresos					Subejercicio (e)
	Aprobado (d)	Ampliaciones/ (Reducciones)	Modificado	Devengado	Pagado	
<b>I. Gasto No Etiquetado</b> <b>(I=A+B+C+D+E+F+G+H)</b>						
DIRECCION GENERAL	102,253,940.00	47,029,659.60	149,283,599.60	138,006,528.70	114,072,895.13	11,277,070.90
DIRECCION DE INVESTIGACION Y DESARROLLO ACADEMICO	2,724,760.76	185,500.75	2,539,260.01	2,539,260.01	2,539,260.01	-
DIRECCION DE ADMINISTRACION	61,398,186.04	57,598,756.58	118,996,942.62	107,719,871.72	84,554,093.75	11,277,070.90
COMANDANCIA DE INSTRUCCIÓN Y DISCIPLINA	35,135,956.77	10,012,163.29	25,123,793.48	25,123,793.48	24,355,937.88	-
DIRECCION JURIDICA	1,801,632.36	12,391.04	1,789,241.32	1,789,241.32	1,789,241.32	-
ORGANO DEL CONTROL Y DESARROLLO ADMINISTRATIVO	1,126,114.89	291,752.72	834,362.17	834,362.17	834,362.17	-
	67,289.18	67,289.18	-	-	-	-
<b>II. Gasto Etiquetado</b> <b>(II=A+B+C+D+E+F+G+H)</b>						
DIRECCION GENERAL	-	9,896,459.52	9,896,459.52	7,803,062.97	7,297,689.57	2,093,396.55
DIRECCION DE INVESTIGACION Y DESARROLLO ACADEMICO	-	9,896,459.52	9,896,459.52	7,803,062.97	7,297,689.57	2,093,396.55
DIRECCION DE ADMINISTRACION	-	-	-	-	-	-
COMANDANCIA DE INSTRUCCIÓN Y DISCIPLINA	-	-	-	-	-	-
DIRECCION JURIDICA	-	-	-	-	-	-
ORGANO DEL CONTROL Y DESARROLLO ADMINISTRATIVO	-	-	-	-	-	-
<b>III. Total de Egresos (III = I + II)</b>	102,253,940.00	56,926,119.12	159,180,059.12	145,809,591.67	121,370,584.70	13,370,467.45

*Kenia Favala Ibarra*

C. P. Kenia Favala Ibarra  
Elaboró

*Manuel Orrantia Fonseca*

Lic. Manuel Orrantia Fonseca  
Revisó

*Juan Miguel Arias Soto*

M.C. Juan Miguel Arias Soto  
Autorizó

INSTITUTO SUPERIOR DE SEGURIDAD PUBLICA DEL ESTADO

ETCA-II-09

Estado Analítico del Ejercicio Presupuesto de Egresos

Clasificación Administrativa (Por Poderes)

Del 01 de ENERO al 31 de DICIEMBRE de 2020

TRIMESTRE: CUARTO DEL 2020

Clasificación Administrativa (Por Poderes)	Egresos Aprobado Anual (1)	Ampliaciones/ (Reducciones) (2)	Egresos Modificado Anual (3=1+2)	Egresos Devengado Acumulado (4)	Egresos Pagado Acumulado (5)	Subejercicio (6 = 3 - 4)
Poder Ejecutivo	102,253,940	56,926,119	159,180,059	145,809,592	121,370,585	13,370,467
Poder Legislativo			0			0
Poder Judicial			0			0
Órganos Autónomos			0			0
<b>Total del Gasto</b>	<b>102,253,940</b>	<b>56,926,119</b>	<b>159,180,059</b>	<b>145,809,592</b>	<b>121,370,585</b>	<b>13,370,467</b>

*Kenia Favela Ibarra*

C. P. Kenia Favela Ibarra  
Elaboró

*Manuel Orrantia Fonseca*  
Lic: Manuel Orrantia Fonseca  
Revisó

*Miguel Arias Soto*

M.C. Juan Miguel Arias Soto  
Autorizó



INSTITUTO SUPERIOR DE SEGURIDAD PUBLICA DEL ESTADO

ETCA-II-10

Estado Analítico del Ejercicio Presupuesto de Egresos  
Clasificación Administrativa (Por Tipo de Organismos o Entidad Paraestatal)


Del 01 de ENERO al 31 de DICIEMBRE de 2020

TRIMESTRE: CUARTO DEL 2020

Concepto	Egresos Aprobado Anual (1)	Ampliaciones/ (Reducciones) (2)	Egresos Modificado Anual (3=1+2)	Egresos Devengado Acumulado (4)	Egresos Pagado Acumulado (5)	Subejercicio (6 = 3 - 4)
Entidades Paraestatales y Fideicomisos No Empresariales y No Financieros	102,253,940	56,926,119	159,180,059	145,809,592	121,370,585	13,370,467
Instituciones Públicas de la Seguridad Social			0			0
Entidades Paraestatales Empresariales No Financieras con Participación Estatal Mayoritaria			0			0
Fideicomisos Empresariales No Financieros con Participación Estatal Mayoritaria			0			0
Entidades Paraestatales Empresariales Financieras Monetarias con Participación Estatal Mayoritaria			0			0
Entidades Paraestatales Empresariales Financieras No Monetarias con Participación Estatal Mayoritaria			0			0
Fideicomisos Financieros Públicos con Participación Estatal Mayoritaria			0			0
<b>Total del Gasto</b>	<b>102,253,940</b>	<b>56,926,119</b>	<b>159,180,059</b>	<b>145,809,592</b>	<b>121,370,585</b>	<b>13,370,467</b>

  
Lic. Manuel Orrantia Fonseca  
Revisó

  
M.C. Juan Miguel Arias Soto  
Autorizó

  
C. P. Kenia Favela Ibarra  
Elaboró

INSTITUTO SUPERIOR DE SEGURIDAD PUBLICA DEL ESTADO

ETCA-II-11

Estado Analítico del Ejercicio Presupuesto de Egresos

Clasificación Funcional (Finalidad y Función)

Del 01 de ENERO al 31 de DICIEMBRE de 2020

TRIMESTRE: CUARTO DEL 2020

Concepto	Egresos Aprobado Anual (1)	Ampliaciones/ (Reducciones) (2)	Egresos Modificado Anual (3=1+2)	Egresos Devengado Acumulado (4)	Egresos Pagado Acumulado (5)	Subejercicio (6 = 3 - 4)
<b>Gobierno</b>	102,253,940	56,926,119	159,180,059	145,809,592	121,370,585	13,370,467
Legislación			0			0
Justicia			0			0
Coordinación de la Política de Gobierno			0			0
Relaciones Exteriores			0			0
Asuntos Financieros y Hacendarios			0			0
Seguridad Nacional			0			0
Asuntos de Orden Público y Seguridad Interior	102,253,940	56,926,119	159,180,059	145,809,592	121,370,585	13,370,467
Otros Servicios Generales			0			0
<b>Desarrollo Social</b>	0	0	0	0	0	0
Protección Ambiental			0			0
Viviendas y Servicios a la Comunidad			0			0
Salud			0			0
Recreación, Cultura y Otras Manifestaciones Sociales			0			0
Educación			0			0
Protección Social			0			0
Otros Asuntos Sociales			0			0
<b>Desarrollo Económico</b>	0	0	0	0	0	0
Asuntos Económicos, Comerciales y Laborales en General			0			0
Agropecuaria, Silvicultura, Pesca y Caza			0			0
Combustibles y Energía			0			0
Minería, Manufacturas y Construcción			0			0
Transporte			0			0
Comunicaciones			0			0
Turismo			0			0
Ciencia, Tecnología e Innovación			0			0
Otras Industrias y Otros Asuntos Económicos			0			0
<b>Otras No Clasificadas en funciones anteriores</b>	0	0	0	0	0	0
Transacciones de la Deuda Pública / Costo financiero de la Deuda	0	0	0	0	0	0
Transferencias, Participaciones y Aportaciones entre Diferentes Niveles y Órdenes de gobierno			0			0
Saneamiento del Sistema Financiero			0			0
Adeudos de ejercicios Fiscales Anteriores			0			0
<b>Total del Gasto</b>	102,253,940	56,926,119	159,180,059	145,809,592	121,370,585	13,370,467

*Kenia Favela Ibarra*

C. P. Kenia Favela Ibarra  
Elaboró

*Manuel Orlantia Fonseca*  
Lic. Manuel Orlantia Fonseca  
Revisó

*Juan Miguel Arias Soto*  
M.C. Juan Miguel Arias Soto  
Autorizó



**INSTITUTO SUPERIOR DE SEGURIDAD PUBLICA DEL ESTADO**

Estado Analítico del Ejercicio del Presupuesto de Egresos Detallado - LDF

**ETCA-II-12**

Clasificación Funcional (Finalidad y Función)

Del 01 de ENERO al 31 de DICIEMBRE de 2020

(PESOS)

**TRIMESTRE: CUARTO DEL 2020**

Concepto (c)	Egresos					Subejercicio (e)
	Aprobado (d)	Ampliaciones/ (Reducciones)	Modificado	Devengado	Pagado	
<b>I. Gasto No Etiquetado (I=A+B+C+D)</b>	102,253,940.00	47,029,659.60	149,283,599.60	138,006,528.70	114,072,895.13	11,277,070.90
<b>A. Gobierno (A=a1+a2+a3+a4+a5+a6+a7+a8)</b>	102,253,940.00	47,029,659.60	149,283,599.60	138,006,528.70	114,072,895.13	11,277,070.90
a1) Legislación			-			-
a2) Justicia			-			-
a3) Coordinación de la Política de Gobierno			-			-
a4) Relaciones Exteriores			-			-
a5) Asuntos Financieros y Hacendarios			-			-
a6) Seguridad Nacional			-			-
a7) Asuntos de Orden Público y de Seguridad Interior	102,253,940.00	47,029,659.60	149,283,599.60	138,006,528.70	114,072,895.13	11,277,070.90
a8) Otros Servicios Generales			-			-
<b>B. Desarrollo Social (B=b1+b2+b3+b4+b5+b6+b7)</b>	-	-	-	-	-	-
b1) Protección Ambiental			-			-
b2) Vivienda y Servicios a la Comunidad			-			-
b3) Salud			-			-
b4) Recreación, Cultura y Otras Manifestaciones Sociales			-			-
b5) Educación			-			-
b6) Protección Social			-			-
b7) Otros Asuntos Sociales			-			-
<b>C. Desarrollo Económico (C=c1+c2+c3+c4+c5+c6+c7+c8+c9)</b>	-	-	-	-	-	-
c1) Asuntos Económicos, Comerciales y Laborales en General			-			-
c2) Agropecuaria, Silvicultura, Pesca y Caza			-			-
c3) Combustibles y Energía			-			-
c4) Minería, Manufacturas y Construcción			-			-
c5) Transporte			-			-
c6) Comunicaciones			-			-
c7) Turismo			-			-
c8) Ciencia, Tecnología e Innovación			-			-
c9) Otras Industrias y Otros Asuntos Económicos			-			-
<b>D. Otras No Clasificadas en Funciones Anteriores (D=d1+d2+d3+d4)</b>	-	-	-	-	-	-
d1) Transacciones de la Deuda Publica / Costo Financiero de la Deuda			-			-
d2) Transferencias, Participaciones y Aportaciones Entre Diferentes Niveles y Ordenes de Gobierno			-			-
d3) Saneamiento del Sistema Financiero			-			-
d4) Adeudos de Ejercicios Fiscales Anteriores			-			-
<b>II. Gasto Etiquetado (II=A+B+C+D)</b>	-	9,896,459.52	9,896,459.52	7,803,062.97	7,297,689.57	2,093,396.55
<b>A. Gobierno (A=a1+a2+a3+a4+a5+a6+a7+a8)</b>	-	9,896,459.52	9,896,459.52	7,803,062.97	7,297,689.57	2,093,396.55
a1) Legislación			-			-
a2) Justicia			-			-
a3) Coordinación de la Política de Gobierno			-			-
a4) Relaciones Exteriores			-			-
a5) Asuntos Financieros y Hacendarios			-			-

Concepto (c)	Egresos					Subejercicio (e)
	Aprobado (d)	Ampliaciones/ (Reducciones)	Modificado	Devengado	Pagado	
a6) Seguridad Nacional			-			-
a7) Asuntos de Orden Público y de Seguridad Interior	-	9,896,459.52	9,896,459.52	7,803,062.97	7,297,689.57	2,093,396.55
a8) Otros Servicios Generales			-			-
B. Desarrollo Social (B=b1+b2+b3+b4+b5+b6+b7)	-	-	-	-	-	-
b1) Protección Ambiental			-			-
b2) Vivienda y Servicios a la Comunidad			-			-
b3) Salud			-			-
b4) Recreación, Cultura y Otras Manifestaciones Sociales			-			-
b5) Educación			-			-
b6) Protección Social			-			-
b7) Otros Asuntos Sociales			-			-
C. Desarrollo Económico (C=c1+c2+c3+c4+c5+c6+c7+c8+c9)	-	-	-	-	-	-
c1) Asuntos Económicos, Comerciales y Laborales en General			-			-
c2) Agropecuaria, Silvicultura, Pesca y Caza			-			-
c3) Combustibles y Energía			-			-
c4) Minería, Manufacturas y Construcción			-			-
c5) Transporte			-			-
c6) Comunicaciones			-			-
c7) Turismo			-			-
c8) Ciencia, Tecnología e Innovación			-			-
c9) Otras Industrias y Otros Asuntos Económicos			-			-
D. Otras No Clasificadas en Funciones Anteriores (D=d1+d2+d3+d4)	-	-	-	-	-	-
d1) Transacciones de la Deuda Pública / Costo Financiero de la Deuda	-		-			-
d2) Transferencias, Participaciones y Aportaciones Entre Diferentes Niveles y	-		-			-
d3) Saneamiento del Sistema Financiero	-		-			-
d4) Adeudos de Ejercicios Fiscales Anteriores	-		-			-
III. Total de Egresos (III = I + II)	102,253,940.00	56,926,119.12	159,180,059.12	145,809,591.67	121,370,584.70	13,370,467.45

*Kenia Favela Ibarra*

C. P. Kenia Favela Ibarra  
Elaboró

Lic. Manuel Orfantía Fonseca  
Revisó

M.C. Juan Miguel Arias Soto  
Autorizó



INSTITUTO SUPERIOR DE SEGURIDAD PUBLICA DEL ESTADO

ETCA-II-13

Estado Analítico del Ejercicio Presupuesto de Egresos

Por Partida del Gasto

Del 01 de ENERO al 31 de DICIEMBRE de 2020

TRIMESTRE: CUARTO DEL 2020

Ejercicio del Presupuesto por Partida / Descripción		Egresos Aprobado Anual (1)	Ampliaciones/ (Reducciones) (2)	Egresos Modificado Anual (3=1+2)	Egresos Devengado Acumulado (4)	Egresos Pagado Acumulado (5)	Subejercicio (6 = 3 - 4)	% Avance Anual (7= 4/3)
1000	<b>Servicios personales</b>	15,960,597.26	-710,386.86	15,250,210.40	15,250,210.40	15,232,156.03	0.00	100%
1100	<b>Remuneraciones al personal de carácter permanente</b>	9,271,349.06	-748,112.69	8,523,236.37	8,523,236.37	8,523,236.37	0.00	100%
113	<b>Sueldo base al personal permanente</b>	9,271,349.06	-748,112.69	8,523,236.37	8,523,236.37	8,523,236.37	0.00	100%
11301	Sueldos	5,609,973.90	1,353,021.07	6,962,994.97	6,962,994.97	6,962,994.97	0.00	100%
11306	Riesgo laboral	2,458,605.20	-1,248,736.20	1,209,869.00	1,209,869.00	1,209,869.00	0.00	100%
11307	Ayuda para habitación	678,683.58	-483,203.94	195,479.64	195,479.64	195,479.64	0.00	100%
11310	Ayuda para energía eléctrica	524,086.38	-369,193.62	154,892.76	154,892.76	154,892.76	0.00	100%
1300	<b>Remuneraciones adicionales y especiales</b>	893,205.04	841,788.10	1,734,993.14	1,734,993.14	1,716,938.77	0.00	100%
131	<b>Primas por años de servicios efectivos prestados</b>	122,209.22	233,586.23	355,795.45	355,795.45	355,795.45	0.00	100%
13101	Primas y acreditaciones por años de servicio efectivos	122,209.22	233,586.23	355,795.45	355,795.45	355,795.45	0.00	100%
132	<b>Primas de vacaciones, dominical y gratificación de fin</b>	770,995.82	608,201.87	1,379,197.69	1,379,197.69	1,361,143.32	0.00	100%
13201	Prima vacacional	65,699.94	376,698.14	442,398.08	442,398.08	439,575.88	0.00	100%
13202	Gratificación por fin de año	705,295.88	209.86	705,505.74	705,505.74	690,273.57	0.00	100%
13203	Compensación por Ajuste de Calendario	0.00	126,160.27	126,160.27	126,160.27	126,160.27	0.00	100%
13204	Compensación por Bono Navideño	0.00	105,133.60	105,133.60	105,133.60	105,133.60	0.00	100%
1400	<b>Seguridad Social</b>	3,655,243.49	-170,449.27	3,484,794.22	3,484,794.22	3,484,794.22	0.00	100%
141	<b>Aportaciones de seguridad social</b>	1,793,289.16	-174,500.21	1,618,788.95	1,618,788.95	1,618,788.95	0.00	100%
14109	Cuotas por servicio médico del ISSSTESON	795,002.44	-39715.34	755,287.10	755,287.10	755,287.10	0.00	100%
14102	Cuotas por seguro de vida al ISSSTESON	1,026.78	-597.57	429.21	429.21	429.21	0.00	100%
14103	Cuotas por seguro de retiro al ISSSTESON	1,951.01	149.88	2,100.89	2,100.89	2,100.89	0.00	100%
14104	Asignación para préstamos a corto plazo	52,814.50	-8385.75	44,428.75	44,428.75	44,428.75	0.00	100%
14110	Asignación para préstamos prendarios	52,814.50	-8385.75	44,428.75	44,428.75	44,428.75	0.00	100%
14106	Otras prestaciones de seguridad social	784,309.77	-101052.55	683,257.22	683,257.22	683,257.22	0.00	100%
14107	Cuotas para infraestructura, equipamiento y mantenimiento hospitalario	105,370.16	-16513.13	88,857.03	88,857.03	88,857.03	0.00	100%
142	<b>Aportaciones a fondos de vivienda</b>	371,208.90	-15,779.52	355,429.38	355,429.38	355,429.38	0.00	100%
14201	Cuotas al FOVISSSTESON	371,208.90	-15779.52	355,429.38	355,429.38	355,429.38	0.00	100%
143	<b>Aportaciones al sistema para el retiro</b>	1,490,745.43	19,830.46	1,510,575.89	1,510,575.89	1,510,575.89	0.00	100%
14303	Pagos de defunción, pensiones y jubilaciones	1,490,745.43	19830.46	1,510,575.89	1,510,575.89	1,510,575.89	0.00	100%
1500	<b>Otras prestaciones sociales y económicas</b>	0.00	75,999.00	75,999.00	75,999.00	75,999.00	0.00	100%
152	<b>Indemnizaciones</b>	0.00	0.00	0.00	0.00	0.00	0.00	#DIV/0!
15201	Indemnizaciones al personal	0.00	0	0.00	0.00	0.00	0.00	#DIV/0!
154	<b>Otras prestaciones</b>	0.00	75,999.00	75,999.00	75,999.00	75,999.00	0.00	100%
15409	Bono para Despensa	0.00	30,240.00	30,240.00	30,240.00	30,240.00	0.00	100%
15417	Apoyo para desarrollo y capacitación	0.00	16,224.00	16,224.00	16,224.00	16,224.00	0.00	100%
15419	Ayuda para Servicio de Transporte	0.00	18,072.00	18,072.00	18,072.00	18,072.00	0.00	100%
15425	Apoyo para compra de material de construcción	0.00	8,808.00	8,808.00	8,808.00	8,808.00	0.00	100%
15427	Bono de Productividad	0.00	2,655.00	2,655.00	2,655.00	2,655.00	0.00	100%
1600	<b>Previsiones</b>	616,283.00	-616,283.00	0.00	0.00	0.00	0.00	#DIV/0!
161	<b>Previsiones de Carácter Laboral, Económica y de Seguridad Social</b>	616,283.00	-616,283.00	0.00	0.00	0.00	0.00	#DIV/0!
16101	Prevision para incremento de sueldo	616,283.00	-616283	0.00	0.00	0.00	0.00	#DIV/0!
1700	<b>Pago de estímulos a servidores públicos</b>	1,524,516.67	-93,329.00	1,431,187.67	1,431,187.67	1,431,187.67	0.00	100%
171	<b>Estímulos</b>	1,524,516.67	-93,329.00	1,431,187.67	1,431,187.67	1,431,187.67	0.00	100%
17102	Estímulos al personal	1,524,516.67	-93329	1,431,187.67	1,431,187.67	1,431,187.67	0.00	100%
2000	<b>Materiales y suministros</b>	10,563,644.81	-2,002,784.04	8,560,860.77	8,524,990.17	7,712,096.74	35,870.60	100%
2100	<b>Materiales de administración</b>	3,105,118.80	-206,133.25	2,898,985.55	2,898,985.55	2,479,739.86	0.00	100%
211	<b>Materiales, útiles y equipos menores de oficina</b>	466,500.17	-42,817.75	423,682.42	423,682.42	423,682.42	0.00	100%
21101	Materiales, útiles y equipos menores de oficina	466,500.17	-42,817.75	423,682.42	423,682.42	423,682.42	0.00	100%
212	<b>Materiales y útiles de impresión y reproducción</b>	234,550.00	-185,658.00	48,892.00	48,892.00	48,892.00	0.00	100%
21201	Materiales y útiles de impresión y reproducción	234,550.00	-185,658.00	48,892.00	48,892.00	48,892.00	0.00	100%
214	<b>Materiales, útiles y Equipos menores de tecnologías de la información y Comunicación</b>	1,284,142.23	164,579.74	1,448,721.97	1,448,721.97	1,448,721.97	0.00	100%



Ejercicio del Presupuesto por Partida / Descripción		Egresos Aprobado Anual (1)	Ampliaciones/ (Reducciones) (2)	Egresos Modificado Anual (3=1+2)	Egresos Devengado Acumulado (4)	Egresos Pagado Acumulado (5)	Subejercicio (6 = 3 - 4)	% Avance Anual (7= 4/3)
21401	Materiales, útiles para el procesamiento de equipos y bienes informáticos	1,284,142.23	164,579.74	1,448,721.97	1,448,721.97	1,448,721.97	0.00	100%
215	Material impreso e información digital	270,000.00	-16,250.60	253,749.40	253,749.40	253,749.40	0.00	100%
21501	Material para información	270,000.00	-16,250.60	253,749.40	253,749.40	253,749.40	0.00	100%
216	Material de limpieza	635,476.73	-25,540.45	609,936.28	609,936.28	190,690.59	0.00	100%
21601	Material de limpieza	635,476.73	-25,540.45	609,936.28	609,936.28	190,690.59	0.00	100%
217	Materiales y útiles de enseñanza	176,327.40	-62,323.92	114,003.48	114,003.48	114,003.48	0.00	100%
21701	Materiales educativos	176,327.40	-62,323.92	114,003.48	114,003.48	114,003.48	0.00	100%
218	Materiales para el registro e identificación de bienes y personas	38,122.27	-38,122.27	0.00	0.00	0.00	0.00	#DIV/0!
21801	Placas, Engomados, Calcomanías y Hologramas	38,122.27	-38,122.27	0.00	0.00	0.00	0.00	#DIV/0!
2200	Alimentos y utensilios	4,720,543.34	-2,577,629.22	2,142,914.12	2,142,914.12	2,139,531.52	0.00	100%
221	Productos alimenticios para personas	4,683,675.64	-2,560,487.11	2,123,188.53	2,123,188.53	2,119,805.93	0.00	100%
22101	Productos alimenticios para el personal en las instalaciones	4,599,744.00	-2,557,732.34	2,042,011.66	2,042,011.66	2,042,011.66	0.00	100%
22106	Adquisición de agua potable	83,931.64	-2754.77	81,176.87	81,176.87	77,794.27	0.00	100%
223	Utensilios para el servicio de alimentación	36,867.70	-17,142.11	19,725.59	19,725.59	19,725.59	0.00	100%
22301	Utensilios para el servicio de alimentación	36,867.70	-17,142.11	19,725.59	19,725.59	19,725.59	0.00	100%
2400	Materiales y artículos de construcción y de reparación	948,041.44	33,073.28	981,114.72	981,114.72	980,722.00	0.00	100%
241	Productos Minerales no Metálicos	0.00	2,950.00	2,950.00	2,950.00	2,950.00	0.00	100%
24101	Productos Minerales no Metálicos	0.00	2,950.00	2,950.00	2,950.00	2,950.00	0.00	100%
242	Cemento y Productos de Concreto	133,800.00	-36,270.56	97,529.44	97,529.44	97,529.44	0.00	100%
24201	Cemento y Productos de Concreto	133,800.00	-36,270.56	97,529.44	97,529.44	97,529.44	0.00	100%
243	Cal y Yeso	40,000.00	-39,305.94	694.06	694.06	694.06	0.00	100%
24301	Cal y Yeso	40,000.00	-39,305.94	694.06	694.06	694.06	0.00	100%
245	Vidrio y Productos de Vidrio	24,000.00	-24,000.00	0.00	0.00	0.00	0.00	0%
24501	Vidrio y Productos de Vidrio	24,000.00	-24,000.00	0.00	0.00	0.00	0.00	0%
246	Material eléctrico y electrónico	236,408.70	23,797.82	260,206.52	260,206.52	260,206.52	0.00	100%
24601	Material eléctrico y electrónico	236,408.70	23,797.82	260,206.52	260,206.52	260,206.52	0.00	100%
247	Artículos Metálicos para la Construcción	0.00	113,549.87	113,549.87	113,549.87	113,549.87	0.00	100%
24701	Artículos Metálicos para la Construcción	0.00	113,549.87	113,549.87	113,549.87	113,549.87	0.00	100%
248	Materiales complementarios	263,832.74	-35,348.85	228,483.89	228,483.89	228,483.89	0.00	100%
24801	Materiales complementarios	263,832.74	-35,348.85	228,483.89	228,483.89	228,483.89	0.00	100%
249	Materiales complementarios	250,000.00	27,700.94	277,700.94	277,700.94	277,308.22	0.00	100%
24901	Otros Materiales y Artículos de Construcción	250,000.00	27,700.94	277,700.94	277,700.94	277,308.22	0.00	100%
2500	Productos químicos, farmacéuticos y de laboratorio	315,978.51	255,754.40	571,732.91	571,732.91	571,732.91	0.00	100%
253	Medicinas y productos farmacéuticos	308,910.37	-31,429.16	277,481.21	277,481.21	277,481.21	0.00	100%
25301	Medicinas y productos farmacéuticos	308,910.37	-31,429.16	277,481.21	277,481.21	277,481.21	0.00	100%
254	Materiales, Accesorios y Suministros Médicos	7,068.14	68,871.56	75,939.70	75,939.70	75,939.70	0.00	100%
25401	Materiales, Accesorios y Suministros Médicos	7,068.14	68,871.56	75,939.70	75,939.70	75,939.70	0.00	100%
255	Materiales, Accesorios y Suministros de Laboratorio	0.00	218,312.00	218,312.00	218,312.00	218,312.00	0.00	100%
25501	Materiales, Accesorios y Suministros de Laboratorio	0.00	218,312.00	218,312.00	218,312.00	218,312.00	0.00	100%
2600	Combustibles, lubricantes y aditivos	588,720.00	-75,139.17	513,580.83	513,580.83	494,576.11	0.00	100%
261	Combustibles, lubricantes y aditivos	588,720.00	-75,139.17	513,580.83	513,580.83	494,576.11	0.00	100%
26101	Combustibles	513,720.00	-3,033.20	510,686.80	510,686.80	491,682.08	0.00	100%
26102	Lubricantes y Aditivos	75,000.00	-72,105.97	2,894.03	2,894.03	2,894.03	0.00	100%
2700	Vestuario, blancos, prendas de producción y artículos deportivos	381,699.71	222,434.17	604,133.88	568,263.28	199,780.00	35,870.60	94%
271	Vestuario y uniformes	179,399.71	233,654.17	413,053.88	377,183.28	8,700.00	35,870.60	91%
27101	Vestuario y uniformes	179,399.71	233,654.17	413,053.88	377,183.28	8,700.00	35,870.60	91%
273	Artículos Deportivos	2,300.00	-2,300.00	0.00	0.00	0.00	0.00	#DIV/0!
27301	Artículos Deportivos	2,300.00	-2,300.00	0.00	0.00	0.00	0.00	#DIV/0!
275	Blancos y Otros productos textiles, excepto prendas de vestir	200,000.00	-8,920.00	191,080.00	191,080.00	191,080.00	0.00	100%
27501	Blancos y Otros productos textiles, excepto prendas de vestir	200,000.00	-8,920.00	191,080.00	191,080.00	191,080.00	0.00	100%
2800	Materiales y Suministro para Seguridad	0.00	276,251.91	276,251.91	276,251.91	276,251.91	0.00	0%
283	Prendas de protección para la Seguridad Pública	0.00	276,251.91	276,251.91	276,251.91	276,251.91	0.00	0%
28301	Prendas de protección para la Seguridad Pública	0.00	276,251.91	276,251.91	276,251.91	276,251.91	0.00	0%
2900	Herramientas, refacciones y accesorios menores	503,543.01	68,603.84	572,146.85	572,146.85	569,762.43	0.00	100%
291	Herramientas Menores	32,766.60	-3,425.89	29,340.71	29,340.71	29,340.71	0.00	100%



Ejercicio del Presupuesto por Partida / Descripción		Egresos Aprobado Anual	Ampliaciones/ (Reducciones)	Egresos Modificado Anual	Egresos Devengado Acumulado	Egresos Pagado Acumulado	Subejercicio	% Avance Anual
		(1)	(2)	(3=1+2)	(4)	(5)	(6 = 3 - 4)	(7= 4/3)
29101	Herramientas Menores	32,766.60	-3,425.89	29,340.71	29,340.71	29,340.71	0.00	100%
292	Refacciones y Accesorios Menores de Edificios	26,393.90	56,904.41	83,298.31	83,298.31	82,713.95	0.00	100%
29201	Refacciones y Accesorios Menores de Edificios	26,393.90	56,904.41	83,298.31	83,298.31	82,713.95	0.00	100%
293	Refacciones y Accesorios Menores de Mobiliario y Equipo	54,630.37	45,057.65	99,688.02	99,688.02	99,688.02	0.00	100%
29301	Refacciones y Accesorios Menores de Mobiliario y Equipo	54,630.37	45,057.65	99,688.02	99,688.02	99,688.02	0.00	100%
294	Refacciones y accesorios menores de equipo de cómputo	185,727.07	88,262.72	273,989.79	273,989.79	273,989.79	0.00	100%
29401	Refacciones y accesorios menores de equipo de cómputo	185,727.07	88,262.72	273,989.79	273,989.79	273,989.79	0.00	100%
296	Refacciones y accesorios menores de equipo de transporte	204,025.07	-118,195.05	85,830.02	85,830.02	84,029.96	0.00	100%
29601	Refacciones y accesorios menores de equipo de transporte	204,025.07	-118,195.05	85,830.02	85,830.02	84,029.96	0.00	100%
3000	<b>Servicios generales</b>	<b>51,029,381.93</b>	<b>76,964,701.01</b>	<b>127,994,082.94</b>	<b>114,728,486.49</b>	<b>91,444,966.86</b>	<b>13,265,596.45</b>	<b>90%</b>
3100	<b>Servicios básicos</b>	<b>3,003,680.43</b>	<b>-695,580.81</b>	<b>2,308,099.62</b>	<b>2,308,099.62</b>	<b>2,291,440.62</b>	<b>0.00</b>	<b>100%</b>
311	<b>Energía eléctrica</b>	<b>1,269,822.48</b>	<b>-542,233.48</b>	<b>727,589.00</b>	<b>727,589.00</b>	<b>727,589.00</b>	<b>0.00</b>	<b>100%</b>
31101	Energía eléctrica	1,269,822.48	-542,233.48	727,589.00	727,589.00	727,589.00	0.00	100%
312	<b>Gas</b>	<b>292,548.54</b>	<b>-106,116.27</b>	<b>186,432.27</b>	<b>186,432.27</b>	<b>186,432.27</b>	<b>0.00</b>	<b>100%</b>
31201	Gas	292,548.54	-106,116.27	186,432.27	186,432.27	186,432.27	0.00	100%
313	<b>Agua</b>	<b>837,835.53</b>	<b>100,248.47</b>	<b>938,084.00</b>	<b>938,084.00</b>	<b>938,084.00</b>	<b>0.00</b>	<b>100%</b>
31301	Agua potable	837,835.53	100,248.47	938,084.00	938,084.00	938,084.00	0.00	100%
314	<b>Telefonía tradicional</b>	<b>265,889.76</b>	<b>-265,889.76</b>	<b>0.00</b>	<b>0.00</b>	<b>0.00</b>	<b>0.00</b>	<b>#,DIV/0!</b>
31401	Telefonía tradicional	265,889.76	-265,889.76	0.00	0.00	0.00	0.00	#,DIV/0!
315	<b>Telefonía celular</b>	<b>0.00</b>	<b>0.00</b>	<b>0.00</b>	<b>0.00</b>	<b>0.00</b>	<b>0.00</b>	<b>0%</b>
31501	Telefonía celular	0.00	0.00	0.00	0.00	0.00	0.00	0%
316	<b>Servicios de telecomunicaciones y satélites</b>	<b>18,831.32</b>	<b>-18,831.32</b>	<b>0.00</b>	<b>0.00</b>	<b>0.00</b>	<b>0.00</b>	<b>#,DIV/0!</b>
31601	Servicios de telecomunicaciones y satélites	18,831.32	-18,831.32	0.00	0.00	0.00	0.00	#,DIV/0!
317	<b>Servicios de Acceso a Internet, Redes y Procesamiento de información</b>	<b>198,208.35</b>	<b>42,760.51</b>	<b>240,968.86</b>	<b>240,968.86</b>	<b>224,309.86</b>	<b>0.00</b>	<b>100%</b>
31701	Servicios de Acceso a Internet, Redes y Procesamiento de información	198,208.35	42,760.51	240,968.86	240,968.86	224,309.86	0.00	100%
318	<b>Servicios postales y telegráficos</b>	<b>120,544.45</b>	<b>94,481.04</b>	<b>215,025.49</b>	<b>215,025.49</b>	<b>215,025.49</b>	<b>0.00</b>	<b>100%</b>
31801	Servicio postal	120,544.45	94,481.04	215,025.49	215,025.49	215,025.49	0.00	100%
3200	<b>Servicio de arrendamiento</b>	<b>149,000.00</b>	<b>-112,054.00</b>	<b>36,946.00</b>	<b>36,946.00</b>	<b>36,946.00</b>	<b>0.00</b>	<b>100%</b>
323	<b>Arrendamiento de mobiliario y equipo de administración, educacional y recreativo</b>	<b>149,000.00</b>	<b>-112,054.00</b>	<b>36,946.00</b>	<b>36,946.00</b>	<b>36,946.00</b>	<b>0.00</b>	<b>100%</b>
32301	Arrendamiento de muebles, maquinaria y equipo	149,000.00	-112,054.00	36,946.00	36,946.00	36,946.00	0.00	100%
3300	<b>Servicios profesionales, científicos, técnicos y otros servicios</b>	<b>43,306,020.36</b>	<b>78,526,530.43</b>	<b>121,832,550.79</b>	<b>108,566,954.34</b>	<b>85,335,230.51</b>	<b>13,265,596.45</b>	<b>89%</b>
331	<b>Servicios legales, de contabilidad, auditorías y relacionados</b>	<b>1,021,360.00</b>	<b>-272,551.00</b>	<b>748,809.00</b>	<b>748,809.00</b>	<b>748,809.00</b>	<b>0.00</b>	<b>100%</b>
33101	Servicios legales, de contabilidad, auditorías y relacionados	1,021,360.00	-272,551.00	748,809.00	748,809.00	748,809.00	0.00	100%
333	<b>Servicios de consultoría en tecnologías de la información</b>	<b>1,436,800.00</b>	<b>-757,902.70</b>	<b>678,897.30</b>	<b>678,897.30</b>	<b>678,897.30</b>	<b>0.00</b>	<b>100%</b>
33301	Servicios de Informática	880,000.00	-479,502.70	400,497.30	400,497.30	400,497.30	0.00	100%
33302	Servicios de Consultorías	556,800.00	-278,400.00	278,400.00	278,400.00	278,400.00	0.00	100%
334	<b>Servicios de capacitación</b>	<b>38,008,809.96</b>	<b>77,799,732.71</b>	<b>115,808,542.67</b>	<b>102,930,447.63</b>	<b>79,868,723.80</b>	<b>12,878,095.04</b>	<b>89%</b>
33401	Servicios de capacitación	38,008,809.96	77,799,732.71	115,808,542.67	102,930,447.63	79,868,723.80	12,878,095.04	89%
335	<b>Servicios de Investigación Científica y Desarrollo</b>	<b>400,000.00</b>	<b>-163,360.00</b>	<b>236,640.00</b>	<b>236,640.00</b>	<b>236,640.00</b>	<b>0.00</b>	<b>100%</b>
33501	Servicios de Investigación Científica y Desarrollo	400,000.00	-163,360.00	236,640.00	236,640.00	236,640.00	0.00	100%
336	<b>Servicios de apoyo administrativo, traducción, fotocopiado e impresión</b>	<b>149,000.00</b>	<b>-126,598.01</b>	<b>22,401.99</b>	<b>22,401.99</b>	<b>22,401.99</b>	<b>0.00</b>	<b>100%</b>
33603	Impresiones y Publicaciones	100,000.00	-100,000.00	0.00	0.00	0.00	0.00	#,DIV/0!
33605	Licitaciones, Convenios y Convocatorias	49,000.00	-26,598.01	22,401.99	22,401.99	22,401.99	0.00	100%
338	<b>Servicios de Vigilancia</b>	<b>165,000.00</b>	<b>-552.91</b>	<b>164,447.09</b>	<b>164,447.09</b>	<b>164,447.09</b>	<b>0.00</b>	<b>0%</b>
33801	Servicios de Vigilancia	165,000.00	-552.91	164,447.09	164,447.09	164,447.09	0.00	0%
339	<b>Servicios Profesionales, Científicos y Técnicos Integrales</b>	<b>2,125,050.40</b>	<b>2,047,762.34</b>	<b>4,172,812.74</b>	<b>3,785,311.33</b>	<b>3,615,311.33</b>	<b>387,501.41</b>	<b>0%</b>
33901	Servicios Profesionales, Científicos y Técnicos Integrales	45,000.00	1,679,126.71	1,724,126.71	1,336,625.30	1,166,625.30	387,501.41	0%
33902	Servicios Integrales	2,080,050.40	368,635.63	2,448,686.03	2,448,686.03	2,448,686.03	0.00	0%
3400	<b>Servicios financieros, bancarios y comerciales</b>	<b>340,933.87</b>	<b>-39,885.79</b>	<b>301,048.08</b>	<b>301,048.08</b>	<b>301,048.08</b>	<b>0.00</b>	<b>100%</b>
341	<b>Servicios financieros y bancarios</b>	<b>39,843.56</b>	<b>-26,357.65</b>	<b>13,485.91</b>	<b>13,485.91</b>	<b>13,485.91</b>	<b>0.00</b>	<b>100%</b>
34101	Servicios financieros y bancarios	39,843.56	-26,357.65	13,485.91	13,485.91	13,485.91	0.00	100%
344	<b>Seguros de responsabilidad patrimonial y fianzas</b>	<b>295,557.11</b>	<b>-49,406.94</b>	<b>246,150.17</b>	<b>246,150.17</b>	<b>246,150.17</b>	<b>0.00</b>	<b>100%</b>
34401	Seguros de responsabilidad patrimonial y fianzas	295,557.11	-49,406.94	246,150.17	246,150.17	246,150.17	0.00	100%
347	<b>Fletes y maniobras</b>	<b>5,533.20</b>	<b>35,878.80</b>	<b>41,412.00</b>	<b>41,412.00</b>	<b>41,412.00</b>	<b>0.00</b>	<b>100%</b>
34701	Fletes y maniobras	5,533.20	35,878.80	41,412.00	41,412.00	41,412.00	0.00	100%



Ejercicio del Presupuesto por Partida / Descripción		Egresos Aprobado Anual (1)	Ampliaciones/ (Reducciones) (2)	Egresos Modificado Anual (3=1+2)	Egresos Devengado Acumulado (4)	Egresos Pagado Acumulado (5)	Subejercicio (6 = 3 - 4)	% Avance Anual (7 = 4/3)
3500	Servicios mantenimiento y conservación e instalación	3,247,921.44	-597,061.12	2,650,860.32	2,650,860.32	2,642,134.52	0.00	100%
351	Conservación y mantenimiento menor de inmuebles	1,524,923.34	-315,467.89	1,209,455.45	1,209,455.45	1,209,455.45	0.00	100%
35101	Mantenimiento y conservación de inmuebles	1,524,923.34	-315,467.89	1,209,455.45	1,209,455.45	1,209,455.45	0.00	100%
352	Instalación, reparación y mantenimiento de mobiliario y equipo de administración, educacional y recreativo	109,948.45	129,414.55	239,363.00	239,363.00	239,363.00	0.00	100%
35201	Mantenimiento y conservación de mobiliario y equipo	109,948.45	129,414.55	239,363.00	239,363.00	239,363.00	0.00	100%
353	Instalación, reparación y mantenimiento de equipo de cómputo y tecnologías de información	467,725.19	-232,230.46	235,494.73	235,494.73	235,494.73	0.00	100%
35301	Instalaciones	245,202.80	-180,946.92	64,255.88	64,255.88	64,255.88	0.00	100%
35302	Mantenimiento y conservación de bienes informáticos	222,522.39	-51,283.54	171,238.85	171,238.85	171,238.85	0.00	100%
355	Reparación y mantenimiento de equipo de transporte	599,678.86	-329,506.65	270,172.21	270,172.21	268,760.21	0.00	100%
35501	Mantenimiento de equipo de transporte	599,678.86	-329,506.65	270,172.21	270,172.21	268,760.21	0.00	100%
357	Instalación, reparación y mantenimiento de maquinaria, otros equipos y herramientas	149,411.76	-78,187.76	71,224.00	71,224.00	66,700.00	0.00	100%
35701	Mantenimiento y conservación de maquinaria y equipo	149,411.76	-78,187.76	71,224.00	71,224.00	66,700.00	0.00	100%
358	Servicios de limpieza y manejo de desechos	396,233.84	228,917.09	625,150.93	625,150.93	622,361.13	0.00	100%
35801	Servicios de limpieza y manejo de desechos	385,633.84	239,517.09	625,150.93	625,150.93	622,361.13	0.00	100%
35901	Servicios de jardinería y fumigación	10,600.00	-10,600.00	0.00	0.00	0.00	0.00	#DIV/0!
3600	Difusión por radio, televisión y otros medios de mensajes	0.00	60,180.80	60,180.80	60,180.80	60,180.80	0.00	100%
361	Difusión por radio, televisión y otros medios de mensajes	0.00	60,180.80	60,180.80	60,180.80	60,180.80	0.00	100%
36101	Difusión por radio, televisión y otros medios de mensajes	0.00	60,180.80	60,180.80	60,180.80	60,180.80	0.00	100%
3700	Servicios de traslado y viáticos	495,208.10	-297,995.64	197,212.46	197,212.46	197,212.46	0.00	100%
371	Pasajes aéreos	206,343.97	-141,059.97	65,284.00	65,284.00	65,284.00	0.00	100%
37101	Pasajes aéreos	206,343.97	-141,059.97	65,284.00	65,284.00	65,284.00	0.00	100%
372	Pasajes terrestres	28,872.04	-20,351.58	8,520.46	8,520.46	8,520.46	0.00	100%
37201	Pasajes terrestres	28,872.04	-20,351.58	8,520.46	8,520.46	8,520.46	0.00	100%
375	Viáticos en el país	209,358.00	-107,658.00	101,700.00	101,700.00	101,700.00	0.00	100%
37501	Viáticos en el país	179,341.00	-99,241.00	80,100.00	80,100.00	80,100.00	0.00	100%
37502	Gastos de camino	30,017.00	-8,417.00	21,600.00	21,600.00	21,600.00	0.00	100%
379	Otros servicios de traslado y hospedaje	50,634.09	-28,926.09	21,708.00	21,708.00	21,708.00	0.00	100%
37901	Cuotas	12,460.41	-10,322.41	2,138.00	2,138.00	2,138.00	0.00	100%
37903	Hospedaje al personal que participe en programas de Seguridad Pública	38,173.68	-18,603.68	19,570.00	19,570.00	19,570.00	0.00	100%
3800	Servicios oficiales	166,126.08	-139,704.08	26,422.00	26,422.00	26,422.00	0.00	100%
381	Gastos de Ceremonial	5,000.00	-3,750.00	1,250.00	1,250.00	1,250.00	0.00	100%
38101	Gastos de Ceremonial	5,000.00	-3,750.00	1,250.00	1,250.00	1,250.00	0.00	100%
382	Gastos de Orden Social y Cultural	2,028.84	-2,028.84	0.00	0.00	0.00	0.00	#DIV/0!
38201	Gastos de Orden Social y Cultural	2,028.84	-2,028.84	0.00	0.00	0.00	0.00	#DIV/0!
383	Congresos y convenciones	149,097.24	-123,925.24	25,172.00	25,172.00	25,172.00	0.00	100%
38301	Congresos y convenciones	149,097.24	-123,925.24	25,172.00	25,172.00	25,172.00	0.00	100%
384	Exposiciones	10,000.00	-10,000.00	0.00	0.00	0.00	0.00	#DIV/0!
38401	Exposiciones	10,000.00	-10,000.00	0.00	0.00	0.00	0.00	#DIV/0!
385	Gastos de Atención y Promoción	0.00	0.00	0.00	0.00	0.00	0.00	0%
38501	Gastos de Atención y Promoción	0.00	0.00	0.00	0.00	0.00	0.00	0%
3900	Otros servicios generales	320,491.65	260,271.22	580,762.87	580,762.87	554,351.87	0.00	100%
391	Servicios Funerarios y de Cementerios	0.00	1,276.00	1,276.00	1,276.00	1,276.00	0.00	100%
39101	Servicios Funerarios y de Cementerios	0.00	1,276.00	1,276.00	1,276.00	1,276.00	0.00	100%
392	Impuestos y derechos	268,929.85	48,043.15	316,973.00	316,973.00	290,562.00	0.00	100%
39201	Impuestos y derechos	268,929.85	48,043.15	316,973.00	316,973.00	290,562.00	0.00	100%
395	Penas, multas, accesorios y actualizaciones	1,561.80	-1,561.80	0.00	0.00	0.00	0.00	#DIV/0!
39501	Penas, multas, accesorios y actualizaciones	1,561.80	-1,561.80	0.00	0.00	0.00	0.00	#DIV/0!
399	Servicios Asistenciales	50,000.00	212,513.87	262,513.87	262,513.87	262,513.87	0.00	100%
39901	Servicios Asistenciales	50,000.00	212,513.87	262,513.87	262,513.87	262,513.87	0.00	100%
4000	Transferencias, asignaciones, subsidios y otras ayudas	33,250.00	2,400,689.54	2,433,939.54	2,364,939.54	2,313,000.00	69,000.00	97%
4400	Ayudas sociales	33,250.00	2,348,750.00	2,382,000.00	2,313,000.00	2,313,000.00	69,000.00	97%
442	Becas y otras ayudas para programas de capacitación	33,250.00	2,348,750.00	2,382,000.00	2,313,000.00	2,313,000.00	69,000.00	97%
44203	Becas de Educación Media y Superior	33,250.00	2,348,750.00	2,382,000.00	2,313,000.00	2,313,000.00	69,000.00	97%
4500	Pensiones y Jubilaciones	0.00	51,939.54	51,939.54	51,939.54	0.00	0.00	100%
452	Jubilaciones	0.00	51,939.54	51,939.54	51,939.54	0.00	0.00	100%



Ejercicio del Presupuesto por Partida / Descripción		Egresos Aprobado Anual (1)	Ampliaciones/ (Reducciones) (2)	Egresos Modificado Anual (3=1+2)	Egresos Devengado Acumulado (4)	Egresos Pagado Acumulado (5)	Subejercicio (6 = 3 - 4)	% Avance Anual (7= 4/3)
45201	Pago de pensiones y jubilaciones contractuales	0.00	51,939.54	51,939.54	51,939.54	0.00	0.00	100%
5000	Bienes muebles, inmuebles e intangibles	10,500.00	1,222,699.06	1,233,199.06	1,233,198.66	960,598.66	0.40	0%
5100	Mobiliario y equipo de administración	10,500.00	529,011.06	539,511.06	539,511.06	539,511.06	0.00	0%
511	Muebles de Oficina y Estantería	0.00	130,485.86	130,485.86	130,485.86	130,485.86	0.00	0%
51101	Muebles de Oficina y Estantería	0.00	130,485.86	130,485.86	130,485.86	130,485.86	0.00	0%
515	Equipo de cómputo y tecnologías de la información	10,500.00	226,975.20	237,475.20	237,475.20	237,475.20	0.00	0%
51501	Bienes informáticos	10,500.00	226,975.20	237,475.20	237,475.20	237,475.20	0.00	0%
519	Otros Mobiliarios y Equipo de Administración	0.00	171,550.00	171,550.00	171,550.00	171,550.00	0.00	0%
51901	Otros Mobiliarios y Equipo de Administración	0.00	171,550.00	171,550.00	171,550.00	171,550.00	0.00	0%
5200	Mobiliario y equipo educación y recreativo	0.00	24,070.00	24,070.00	24,070.00	24,070.00	0.00	0%
523	Camaras Fotograficas y de Video	0.00	24,070.00	24,070.00	24,070.00	24,070.00	0.00	0%
52301	Camaras Fotograficas y de Video	0.00	24,070.00	24,070.00	24,070.00	24,070.00	0.00	0%
5400	Vehiculos y Equipo de Transporte	0.00	0.00	0.00	0.00	0.00	0.00	0%
541	Vehiculos y Equipo de Transporte	0.00	0.00	0.00	0.00	0.00	0.00	0%
54101	Automoviles y Camiones	0.00	0.00	0.00	0.00	0.00	0.00	0%
5600	Maquinaria y Otros Equipos y Herramientas	0.00	397,018.00	397,018.00	397,017.60	397,017.60	0.40	0%
562	Maquinaria y Equipo Industrial	0.00	197,660.00	197,660.00	197,660.00	197,660.00	0.00	0%
56201	Maquinaria y Equipo Industrial	0.00	197,660.00	197,660.00	197,660.00	197,660.00	0.00	0%
566	Equipo de Generación Electrica Aparatos y Acc	0.00	199,358.00	199,358.00	199,357.60	199,357.60	0.40	0%
56601	Equipo de Generación Electrica Aparatos y Acc	0.00	199,358.00	199,358.00	199,357.60	199,357.60	0.40	0%
5800	Bienes Inmuebles	0.00	0.00	0.00	0.00	0.00	0.00	0%
581	Terrenos	0.00	0.00	0.00	0.00	0.00	0.00	0%
58101	Terrenos	0.00	0.00	0.00	0.00	0.00	0.00	0%
5900	Bienes Intangibles	0.00	272,600.00	272,600.00	272,600.00	0.00	0.00	0%
591	Software	0.00	272,600.00	272,600.00	272,600.00	0.00	0.00	0%
59101	Software	0.00	272,600.00	272,600.00	272,600.00	0.00	0.00	0%
6000	Inversion Pública	0.00	3,707,766.41	3,707,766.41	3,707,766.41	3,707,766.41	0.00	0%
6200	Obra Pública en Bienes Propios	0.00	3,707,766.41	3,707,766.41	3,707,766.41	3,707,766.41	0.00	0%
622	Edificación No Habitacional	0.00	3,707,766.41	3,707,766.41	3,707,766.41	3,707,766.41	0.00	0%
62201	Construcción	0.00	3,707,766.41	3,707,766.41	3,707,766.41	3,707,766.41	0.00	0%
7000	Inversiones Financieras y Otras Provisiones	24,656,566.00	-24,656,566.00	0.00	0.00	0.00	0.00	0%
7900	Provisiones para Contingencias y Otras Erogaciones Especiales	24,656,566.00	-24,656,566.00	0.00	0.00	0.00	0.00	0%
799	Otras Erogaciones Especiales	24,656,566.00	-24,656,566.00	0.00	0.00	0.00	0.00	0%
79901	Otras Erogaciones Especiales	24,656,566.00	-24,656,566.00	0.00	0.00	0.00	0.00	0%
	Total del Gasto	102,253,940.00	56,926,119.12	159,180,059.12	145,809,591.67	121,370,584.70	13,370,467.45	92%

*Kenia Favela Ibarra*

C. P. Kenia Favela Ibarra  
Elaboró

Lic. Manuel Orantía Fonseca  
Revisó

M.C. Juan Miguel Arias Soto  
Autorizó

**INSTITUTO SUPERIOR DE SEGURIDAD PUBLICA DEL ESTADO**  
**Estado Analítico del Ejercicio de Presupuesto de Egresos- Detallado – LDF**  
**(Clasificación de Servicios Personales por Categoría)**  
**Del 01 de ENERO al 31 de DICIEMBRE de 2020**

ETCA-II-14

(PESOS)

TRIMESTRE: CUARTO DEL 2020

Concepto (c)	Egresos					Subejercicio (e)
	Aprobado (d)	Ampliaciones/ (Reducciones)	Modificado	Devengado	Pagado	
<b>I. Gasto No Etiquetado (I=A+B+C+D+E+F)</b>	15,960,597.26	- 710,386.86	15,250,210.40	15,250,210.40	15,232,156.03	
A. Personal Administrativo y de Servicio Público	15,960,597.26	- 710,386.86	15,250,210.40	15,250,210.40	15,232,156.03	
B. Magisterio						
C. Servicios de Salud (C=c1+c2)						
c1) Personal Administrativo						
c2) Personal Médico, Paramédico y afin						
D. Seguridad Pública						
E. Gastos asociados a la implementación de nuevas leyes federales o reformas a las mismas (E = e1 + e2)						
e1) Nombre del Programa o Ley 1						
e2) Nombre del Programa o Ley 2						
F. Sentencias laborales definitivas						
<b>II. Gasto Etiquetado (II=A+B+C+D+E+F)</b>						
A. Personal Administrativo y de Servicio Público						
B. Magisterio						
C. Servicios de Salud (C=c1+c2)						
c1) Personal Administrativo						
c2) Personal Médico, Paramédico y afin						
D. Seguridad Pública						
E. Gastos asociados a la implementación de nuevas leyes federales o reformas a las mismas (E = e1 + e2)						
e1) Nombre del Programa o Ley 1						
e2) Nombre del Programa o Ley 2						
F. Sentencias laborales definitivas						
<b>III. Total del Gasto en Servicios Personales (III = I + II)</b>	15,960,597.26	- 710,386.86	15,250,210.40	15,250,210.40	15,232,156.03	

*Kenia Favela Ibarra*

C. P. Kenia Favela Ibarra  
Elaboró

*Manuel Ortantía Fonseca*  
Lic. Manuel Ortantía Fonseca  
Revisó

*Juan Miguel Arias Soto*

M.C. Juan Miguel Arias Soto  
Autorizó



**INSTITUTO SUPERIOR DE SEGURIDAD PUBLICA DEL ESTADO**  
**Conciliacion entre los Egresos Presupuestarios y los Gastos Contables**  
 Al 31 de DICIEMBRE de 2020  
 (Pesos)

ETCA-II-15

TRIMESTRE: CUARTO DEL 2020

<b>1. Total de Egresos Presupuestarios</b>		<b>145,809,591.67</b>
<b>2. Menos Egresos Presupuestarios No Contables</b>		<b>4,940,965.07</b>
Materias Primas y Materiales de Producción y Comercialización		
Materiales y Suministros		
Mobiliario y Equipo de Administración	539,511.06	
Mobiliario y Equipo Educativo y Recreativo	24,070.00	
Equipo e Instrumental Médico y de Laboratorio		
Vehículos y Equipo de Transporte		
Equipo de Defensa y Seguridad		
Maquinaria, Otros Equipos y Herramientas	397,017.60	
Archivos Biológicos		
Bienes Inmuebles		
Activos Intangibles	272,600.00	
Obra Pública en Bienes de Dominio Público		
Obra Pública en Bienes Propios	3,707,766.41	
Acciones y Participaciones de Capital		
Compra de Títulos y Valores		
Concesión de Préstamos		
Inversiones en Fideicomisos, Mandatos y Otros Análogos		
Provisiones para Contingencias y Otras Erogaciones Especiales		
Armonización de la Deuda Pública		
Adeudos de Ejercicios Fiscales Anteriores (ADEFAS)		
Otros Egresos Presupuestales No Contables		
<b>3. Más Gastos Contables No Presupuestarios</b>		<b>3,637,460.25</b>
Estimaciones, Depreciaciones, Deterioros, Obsolescencia y Amortizaciones	3,637,460.25	
Provisiones		
Disminución de Inventarios		
Aumento por Insuficiencia de Estimaciones por Pérdida o Deterioro u Obsolescencia		
Aumento por Insuficiencia de Provisiones		
Otros Gastos		
Otros Gastos Contables No Presupuestales		
<b>4. Total de Gasto Contable (4= 1 - 2 + 3)</b>		<b>144,506,086.85</b>

*Kenia Favela Ibarra*

C. P. Kenia Favela Ibarra  
Elaboró

*Manuel Orrantía Fonseca*

Lic. Manuel Orrantía Fonseca  
Revisó

*Juan Miguel Arias Soto*

M.C. Juan Miguel Arias Soto  
Autorizó

INSTITUTO SUPERIOR DE SEGURIDAD PUBLICA DEL ESTADO

ETCA-II-16

Endeudamiento Neto

Del 01 de ENERO al 31 de DICIEMBRE de 2020

(pesos)

TRIMESTRE: CUARTO DEL 2020

Identificación del crédito o Instrumento	Contratación / Colocación	Amortización	Endeudamiento Neto
	A	B	C=A-B
<b>Créditos Bancarios</b>			
1			
2			0.00
3			
4			
5			
6			
7			
8			
9			
10			
<b>Total Créditos Bancarios</b>	0.00	0.00	0.00
<b>Otros Instrumentos de Deuda</b>			
1			
2			
3			
4			
5			
6			
7			
8			
9			
10			
<b>Total Otros Instrumentos de Deuda</b>	0.00	0.00	0.00
<b>TOTAL</b>	0.00	0.00	0.00

"Bajo protesta de decir verdad declaramos que los Estados Financieros y sus Notas, son razonablemente correctos y son responsabilidad del emisor"

*Kenia Favela Ibarra*

C. P. Kenia Favela Ibarra  
Elaboró

*[Signature]*  
Lic. Manuel Orrantia Fonseca  
Revisó

*[Signature]*  
M.C. Juan Miguel Arias Soto  
Autorizó



INSTITUTO SUPERIOR DE SEGURIDAD PUBLICA DEL ESTADO

ETCA-II-17

Intereses de la Deuda

Del 01 de ENERO al 31 de DICIEMBRE de 2020

TRIMESTRE: CUARTO DEL 2020

Identificacion del crédito o Instrumento	Devengado	Pagado
<b>Créditos Bancarios</b>		
1		
2		
3		
4		
5		
6		
7		
8		
9		
10		
<b>Total de Interéses Créditos Bancarios</b>	0.00	0.00
<b>Otros Instrumentos de Deuda</b>		
1		
2		
3		
4		
5		
6		
7		
8		
9		
10		
<b>Total Intereses Otros Instrumentos de Deuda</b>	0.00	0.00
<b>TOTAL</b>	<b>0.00</b>	<b>0.00</b>

"Bajo protesta de decir verdad declaramos que los Estados Financieros y sus Notas, son razonablemente correctos y son responsabilidad del emisor"

*Kenia Favela Ibarra*

C. P. Kenia Favela Ibarra  
Elaboró

*[Signature]*

Lic. Manuel Orrantia Fonseca  
Revisó

*[Signature]*

M.C. Juan Miguel Arias Soto  
Autorizó

INSTITUTO SUPERIOR DE SEGURIDAD PUBLICA DEL ESTADO

Gasto Por Categoría Programática

ETCA-III-01

Del 01 de ENERO al 31 de DICIEMBRE de 2020

(PESOS)

TRIMESTRE: CUARTO DEL 2020

Concepto	Egresos Aprobado Anual (1)	Ampliaciones/ (Reducciones) (2)	Egresos Modificado Anual (3=1+2)	Egresos Devengado Anual (4)	Egresos Pagado Anual (5)	Subejercicio (6 = 3 - 4)
<b>Programas</b>						
<b>Subsidios: Sector Social y Privado o Estados y Municipios</b>	0	0	0	0	0	0
Sujetos a Reglas de Operación			0			0
Otros Subsidios			0			0
<b>Desempeño de las Funciones:</b>	102,253,940	56,926,119	159,180,059	145,809,592	121,370,585	13,370,467
Prestación de Servicios Públicos	102,253,940	56,926,119	159,180,059	145,809,592	121,370,585	13,370,467
Provisión de Bienes Públicos			0			0
Planeación, Seguimiento y Evaluación de Políticas Públicas			0			0
Promoción y Fomento			0			0
Regulación y Supervisión			0			0
Funciones de las Fuerzas Armadas (Unicamente el Gobierno Federal)			0			0
Especificos			0			0
Proyectos de Inversión			0			0
<b>Administrativos y de Apoyos</b>	0	0	0	0	0	0
Apoyo al Proceso Presupuestario y para Mejorar la Eficiencia Institucional			0			0
Apoyo a la Función Pública y al Mejoramiento de la Gestión			0			0
Operaciones Ajenas			0			0
<b>Compromisos</b>	0	0	0	0	0	0
Obligaciones de Cumplimiento de Resolución Jurisdiccional			0			0
Desastres Naturales			0			0
<b>Obligaciones</b>	0	0	0	0	0	0
Pensiones y Jubilaciones			0			0
Aportaciones a la Seguridad Social			0			0
Aportaciones a Fondos de Estabilización			0			0
Aportaciones a Fondos de Inversión y Reestructura de Pensiones			0			0
<b>Programas de gasto Federalizado ( Gobierno Federal)</b>	0	0	0	0	0	0
Gasto Federalizado			0			0
<b>Participaciones a Entidades Federativas y Municipios</b>			0			0
<b>Costo Financiero, Deuda o Apoyo a Deudores y Ahorradores de la Banca</b>			0			0
<b>Adeudos de Ejercicios Fiscales Anteriores</b>			0			0
<b>Total del Gasto</b>	<b>102,253,940</b>	<b>56,926,119</b>	<b>159,180,059</b>	<b>145,809,592</b>	<b>121,370,585</b>	<b>13,370,467</b>

*Kenia Favela Ibarra*

C. P. Kenia Favela Ibarra  
Elaboró

*Manuel Orrantia Fonseca*  
Lic. Manuel Orrantia Fonseca  
Revisó

*Juan Miguel Arias Soto*

M.C. Juan Miguel Arias Soto  
Autorizó



INSTITUTO SUPERIOR DE SEGURIDAD PUBLICA DEL ESTADO

ETCA-III-03

Gastos por proyectos de Inversión

Del 01 de ENERO al 31 de DICIEMBRE de 2020

TRIMESTRE: CUARTO DEL 2020

GASTO DE INVERSION EJERCIDO:		
NOMBRE DEL PROYECTO	MONTO EROGADO	ORIGEN DEL RECURSO*
NADA QUE INFORMAR EN ESTE FORMATO.		

\* Se deberán informar con todas las fuentes del recurso.

Ya sean obras con Recurso Federal, Recurso Estatal e Ingresos Propios del ente Público.

"Bajo protesta de decir verdad declaramos que los Estados Financieros y sus Notas, son razonablemente correctos y son responsabilidad del emisor"

*Kenia Favela Ibarra*

C. P. Kenia Favela Ibarra  
Elaboró

*[Signature]*  
Lic. Manuel Orrantía Fonseca

Revisó

*[Signature]*  
M.C. Juan Miguel Arias Soto

Autorizó













Nivel	Objetivo	Nombre	Fórmula	Indicadores		Frecuencia	Línea Base 2019	Meta Anual 2020	Medios de verificación (Evidencias)	Supuestos	Avance al periodo	% de Avance
				Sentido	Unidad de medida							
COMPONENTE 1	Perfeccionar los sistemas de actuación policial en la prevención y persecución del delito mediante la profesionalización y evaluación de los cuerpos de seguridad pública	Tasa de incidencia delictiva por cada 100 mil habitantes	Total de delitos ocurridos en la entidad / Población de 18 años o más residente en la entidad x 100,000 habitantes.	Descendente	Delito	Anual	(35480/0.050473) * 100,000 = 116.3	0	INEGI, ENVIPE, CONAPO, proyecciones de la población, Secretariado Ejecutivo del Sistema Nacional de Información Estadística y Demográfica y del INEGI. <a href="https://inecivice.sistemaeficiente.gob.mx/jobs/87716507/new">https://inecivice.sistemaeficiente.gob.mx/jobs/87716507/new</a>	El marco jurídico está en constante actualización y finaliza la primera etapa de disminuir el índice delictivo	0	0.00%
		Porcentaje de elementos de seguridad pública que se capacitan	Número de elementos de Seguridad Pública en capacitación / Total de plantilla de elementos de Seguridad Pública x 100	Ascendente	Persona	Trimestral	(2458/6510) * 100 = 37.7%	0	Documentos de inscripción, listas de asistencia, constancias: Dirección General de Investigación y Desarrollo Académico	Se cuenta con las instalaciones, infraestructura y planta docente certificados con conocimiento, habilidades y actitudes que se requieren para prestar el servicio.	1907	32.13%
		Porcentaje de elementos para capacitación	Número de elementos para capacitación x 100	Ascendente	Persona	Trimestral	(5578 / 6805) * 100 = 81.96%	0	Documentos de inscripción, listas de asistencia, constancias: Dirección General de Investigación y Desarrollo Académico	La autorización y liberación oportuna de los recursos asignados fortalece estas acciones.	1	100.00%
		Número de convocatorias emitidas	Número de convocatorias emitidas	Ascendente	Convocatoria	Anual	1	1	Publicación de Convocatoria Dirección General de Investigación y Desarrollo Académico, página oficial del Instituto (ISPE.GOB.MX)	La emisión y difusión de la convocatoria atrajo resultados favorables para la realización de cursos de formación inicial para aspirantes	1	100.00%
		Porcentaje de elementos capacitados en formación inicial	Número de elementos en formación inicial programados x 100	Ascendente	Persona	Trimestral	(200/200) * 100 = 100%	0	Informe de avance de metas que se presenta al Consejo Directivo, e informes del gasto federalizado ubicados en los archivos de la Dirección de Administración del ISPE	Las distintas corporaciones policiales del estado y municipios, envían a sus elementos activos que no tenían la formación inicial a capacitarse, asimismo, el propio Instituto provee la formación inicial a aspirantes	232	116.00%
		Porcentaje de elementos capacitados	Número de elementos en formación continua programados x 100	Ascendente	Persona	Trimestral	(600/600) * 100 = 100%	0	Informe de avance de metas que se presenta al Consejo Directivo, e informes de los recursos que les otorga la Federación, para capacitación continua, envían a sus elementos policiales a capacitación	Las distintas corporaciones policiales del estado y municipios, en ejecución de los recursos que les otorga la Federación, para capacitación continua, envían a sus elementos policiales a capacitación	349	58.17%
ACTIVIDAD 1.5	Realización de cursos de profesionalización a nivel licenciatura de elementos de las diversas áreas de Seguridad Pública.	Porcentaje de elementos capacitados	Número de elementos en capacitación / Número de elementos en capacidad programados x 100	Ascendente	Persona	Trimestral	(50/50) * 100 = 100%	0	Informe de avance de metas que se presenta al Consejo Directivo ubicados en los archivos de la Dirección de Administración del ISPE	La legislación y Normatividad en el tema favorece la exigencia de contar con elementos capacitados a nivel profesional	59	118.00%
		Porcentaje de elementos de las diversas áreas de seguridad pública evaluados en habilidades, destrezas, conocimientos y desempeño.	Número de elementos de seguridad pública de las diversas áreas evaluados / Número de elementos de seguridad pública programados x 100	Ascendente	Persona	Trimestral	(400/400) * 100 = 100%	0	Informe de avance de metas que se presenta al Consejo Directivo ubicados en los archivos de la Dirección de Administración del ISPE	Los directores y jefes de las distintas corporaciones están abiertos a la profesionalización de sus elementos.	100	25.00%
ACTIVIDAD 1.6	Evaluación de competencias básicas de la función policial de las diversas áreas de seguridad pública	Porcentaje de elementos de empresas de seguridad privada capacitados y evaluados	Número de elementos de seguridad privada capacitados y evaluados / Número de elementos de seguridad privada programados x 100	Ascendente	Elemento	Trimestral	(1200/1200) * 100 = 100%	0	Informe de avance de metas que se presenta al Consejo Directivo ubicados en los archivos de la Dirección de Administración del ISPE	Las empresas de seguridad privada, están dispuestas a profesionalizar a sus elementos en función de brindar un mejor servicio a sus clientes.	1150	96.83%

Actividad	Resumen narrativo	Indicadores					Medios de verificación			Unidad	Meta	Porcentaje de cumplimiento
		Porcentaje de diplomados impartidos	Número de diplomados impartidos / Número de diplomados programados x 100	Ascendente	Servicios	Trimestral	(6/6)*100-100-0%	(6/6)*100-100%	Informe de avance de metas que se presenta al Consejo Directivo ubicados en los archivos de la Dirección de Administración del ISPE			
ACTIVIDAD 1.7	Realización de Diplomados destinados a elementos activos de seguridad pública de la PEP y Policías Municipales	Porcentaje de diplomados impartidos	Número de diplomados impartidos / Número de diplomados programados x 100	Ascendente	Servicios	Trimestral	(6/6)*100-100-0%	(6/6)*100-100%	Informe de avance de metas que se presenta al Consejo Directivo ubicados en los archivos de la Dirección de Administración del ISPE	16	266.67%	
ACTIVIDAD 1.8	Realización de congreso regional en materia de seguridad pública y prevención del delito	Número de congresos realizados	Número de congresos realizados	Constante	Servicios	Anual	1	1	Informe de avance de metas que se presenta al Consejo Directivo ubicados en los archivos de la Dirección de Administración del ISPE	0	0.00%	
COMPONENTE 2	Personal de seguridad pública de dependencias estatales y municipales evaluados	Porcentaje de personal de Seguridad Pública de dependencias estatales y municipales evaluados	Número de personal de Seguridad Pública de dependencias estatales y municipales evaluados/Número de personas programadas para evaluación x 100	Ascendente	Persona	Trimestral	(2348/4104)*100=57%	(3632/3632)*100=100%	Centro Nacional de Certificación y Acreditamiento dependiente de la Secretaría de Gobernación	0	14.62%	
ACTIVIDAD 2.1	Evaluaciones Psicológicas aplicadas	Porcentaje de evaluaciones Psicológicas	Número de evaluaciones psicológicas realizadas/Número de evaluaciones psicológicas programadas x 100	Ascendente	Evaluación	Trimestral	(2348/4104)*100=57%	(3632/3632)*100=100%	Centro Nacional de Certificación y Acreditamiento dependiente de la Secretaría de Gobernación	0	14.62%	
ACTIVIDAD 2.2	Evaluaciones Poligráficas aplicadas	Porcentaje de evaluaciones poligráficas	Número de evaluaciones poligráficas realizadas/Número de evaluaciones poligráficas programadas x 100	Ascendente	Evaluación	Trimestral	(2348/4104)*100=57%	(3632/3632)*100=100%	Centro Nacional de Certificación y Acreditamiento dependiente de la Secretaría de Gobernación	0	14.62%	



INSTITUTO SUPERIOR DE SEGURIDAD PUBLICA DEL ESTADO

ETCA-IV-01

Indicadores de Postura Fiscal

Del 01 de ENERO al 31 de DICIEMBRE de 2020

TRIMESTRE: CUARTO DEL 2020

Concepto	Estimado Original Anual	Devengado	Pagado 3
I. Ingresos Presupuestarios (I= 1 + 2 )	102,253,940.00	141,128,305.50	135,298,547.68
1. Ingresos Gobierno del Estado 1			
2. Ingresos Sector Paraestatal 1	102,253,940.00	141,128,305.50	135,298,547.68
II. Egresos Presupuestarios (II= 3+4 )	102,253,940.00	145,809,591.67	121,370,584.70
3. Egresos del Gobierno de la Entidad Federativa 2			
4. Egresos del Sector Paraestatal 2	102,253,940.00	145,809,591.67	121,370,584.70
III. Balance Presupuestario (Superávit o Déficit) (III= I-II)	0.00	-4,681,286.17	13,927,962.98
Concepto	Estimado Original Anual	Devengado	Pagado 3
III. Balance Presupuestario (Superávit o Déficit)	0.00	-4,681,286.17	13,927,962.98
IV. Interés, Comisiones y Gastos de la Deuda			
V. Balance Primario (superávit o Déficit) (V= III-IV)	0.00	-4,681,286.17	13,927,962.98
Concepto	Estimado Original Anual	Devengado	Pagado 3
A. Financiamiento			
B. Amortización de la Deuda			
C. Endeudamiento o Desendeudamiento (C=A-B)	0.00	0.00	0.00

"Bajo protesta de decir verdad declaramos que los Estados Financieros y sus Notas, son razonablemente correctos y son responsabilidad del emisor"

*Kenia Favela Ibarra*

C. P. Kenia Favela Ibarra  
Elaboró

*[Signature]*  
Lic. Manuel Orrantía Fonseca  
Revisó

*[Signature]*  
M.C. Juan Miguel Arias Soto  
Autorizó

Balance Presupuestario - LDF

Del 01 de ENERO al 31 de DICIEMBRE de 2020

(PESOS)

TRIMESTRE: CUARTO DEL 2020

Concepto (c)	Estimado/ Aprobado (d)	Devengado	Recaudado/ Pagado
<b>A. Ingresos Totales (A = A1+A2+A3)</b>	102,253,940	141,128,306	135,298,548
A1. Ingresos de Libre Disposición	102,253,940	132,313,946.50	126,484,188.68
A2. Transferencias Federales Etiquetadas	-	8,814,359	8,814,359
A3. Financiamiento Neto	-	-	-
<b>B. Egresos Presupuestarios<sup>1</sup> (B = B1+B2)</b>	102,253,940	145,809,592	121,370,585
B1. Gasto No Etiquetado (sin incluir Amortización de la Deuda Pública)	102,253,940	138,006,528.70	114,072,895.13
B2. Gasto Etiquetado (sin incluir Amortización de la Deuda Pública)	-	7,803,063	7,297,690
<b>C. Remanentes del Ejercicio Anterior (C = C1 + C2)</b>	-	4,789,867	4,789,867
C1. Remanentes de Ingresos de Libre Disposición aplicados en el periodo	-	3,707,766	3,707,766
C2. Remanentes de Transferencias Federales Etiquetadas aplicados en el periodo	-	1,082,101	1,082,101
<b>I. Balance Presupuestario (I = A - B + C)</b>	-	108,581	18,717,830
<b>II. Balance Presupuestario sin Financiamiento Neto (II = I - A3)</b>	-	108,581	18,717,830
<b>III. Balance Presupuestario sin Financiamiento Neto y sin Remanentes del Ejercicio Anterior (III= II - C)</b>	-	4,681,286	13,927,963

Concepto	Aprobado	Devengado	Pagado
<b>E. Intereses, Comisiones y Gastos de la Deuda (E = E1+E2)</b>	-	-	-
E1. Intereses, Comisiones y Gastos de la Deuda con Gasto No Etiquetado	-	-	-
E2. Intereses, Comisiones y Gastos de la Deuda con Gasto Etiquetado	-	-	-
<b>IV. Balance Primario (IV = III + E)</b>	-	4,681,286	13,927,963

Concepto	Estimado/ Aprobado	Devengado	Recaudado/ Pagado
<b>F. Financiamiento (F = F1 + F2)</b>	-	-	-
F1. Financiamiento con Fuente de Pago de Ingresos de Libre Disposición	-	-	-
F2. Financiamiento con Fuente de Pago de Transferencias Federales Etiquetadas	-	-	-
<b>G. Amortización de la Deuda (G = G1 + G2)</b>	-	-	-
G1. Amortización de la Deuda Pública con Gasto No Etiquetado	-	-	-
G2. Amortización de la Deuda Pública con Gasto Etiquetado	-	-	-
<b>A3. Financiamiento Neto (A3 = F - G)</b>	-	-	-



Balance Presupuestario - LDF

Del 01 de ENERO al 31 de DICIEMBRE de 2020

(PESOS)

TRIMESTRE: CUARTO DEL 2020

Concepto	Estimado/ Aprobado	Devengado	Recaudado/ Pagado
A1. Ingresos de Libre Disposición	102,253,940	132,313,947	126,484,189
A3.1 Financiamiento Neto con Fuente de Pago de Ingresos de Libre Disposición (A3.1 = F1 - G1)	-	-	-
F1. Financiamiento con Fuente de Pago de Ingresos de Libre Disposición	-	-	-
G1. Amortización de la Deuda Pública con Gasto No Etiquetado	-	-	-
B1. Gasto No Etiquetado (sin incluir Amortización de la Deuda Pública)	102,253,940	138,006,529	114,072,895
C1. Remanentes de Ingresos de Libre Disposición aplicados en el periodo		3,707,766	3,707,766
<b>V. Balance Presupuestario de Recursos Disponibles (V = A1 + A3.1 - B1 + C1)</b>	-	<b>1,984,816</b>	<b>16,119,060</b>
<b>VI. Balance Presupuestario de Recursos Disponibles sin Financiamiento Neto (VI = V - A3.1)</b>	-	<b>1,984,816</b>	<b>16,119,060</b>

Concepto	Estimado/ Aprobado	Devengado	Recaudado/ Pagado
A2. Transferencias Federales Etiquetadas	-	8,814,359	8,814,359
A3.2 Financiamiento Neto con Fuente de Pago de Transferencias Federales Etiquetadas (A3.2 = F2 - G2)	-	-	-
F2. Financiamiento con Fuente de Pago de Transferencias Federales Etiquetadas	-	-	-
G2. Amortización de la Deuda Pública con Gasto Etiquetado	-	-	-
B2. Gasto Etiquetado (sin incluir Amortización de la Deuda Pública)	-	7,803,063	7,297,690
C2. Remanentes de Transferencias Federales Etiquetadas aplicados en el periodo		1,082,101	1,082,101
<b>VII. Balance Presupuestario de Recursos Etiquetados (VII = A2 + A3.2 - B2 + C2)</b>	-	<b>2,093,397</b>	<b>2,598,770</b>
<b>VIII. Balance Presupuestario de Recursos Etiquetados sin Financiamiento Neto (VIII = VII - A3.2)</b>	-	<b>2,093,397</b>	<b>2,598,770</b>

*Kenia Favela Ibarra*

C. P. Kenia Favela Ibarra  
Elaboró

*[Signature]*  
Lic. Manuel Orrantía Fonseca  
Revisó

*[Signature]*  
M.C. Juan Miguel Arias Soto  
Autorizó

INSTITUTO SUPERIOR DE SEGURIDAD PUBLICA DEL ESTADO  
 Relación de Cuentas Bancarias Productivas Específicas  
 Del 01 de ENERO al 31 de DICIEMBRE de 2020  
 (pesos)

ETCA-IV-03

TRIMESTRE: CUARTO DEL 2020

Fondo, Programa o Convenio	Datos de la Cuenta Bancaria	
	Institución Bancaria	Número de Cuenta
1 FONDO DE APORTACIONES PARA LA SEGURIDAD PUBLICA	BBVA BANCOMER	0111639838
2 FONDO DE APORTACIONES PARA LA SEGURIDAD PUBLICA	BBVA BANCOMER	0111639943
3 FONDO DE APORTACIONES PARA LA SEGURIDAD PUBLICA	BBVA BANCOMER	0112839741
4 FONDO DE APORTACIONES PARA LA SEGURIDAD PUBLICA	BBVA BANCOMER	0112840715
5 FONDO DE APORTACIONES PARA LA SEGURIDAD PUBLICA	BBVA BANCOMER	0114752031
6		
7		
8		
9		
10		

"Bajo protesta de decir verdad declaramos que los Estados Financieros y sus Notas, son razonablemente correctos y son responsabilidad del emisor"

*Kenia Favola Ibarra*

C. P. Kenia Favola Ibarra  
Elaboró

*[Signature]*  
Lic. Manuel Orrantía Fonseca  
Revisó

*[Signature]*  
M.C. Juan Miguel Arias Soto  
Autorizó



INSTITUTO SUPERIOR DE SEGURIDAD PUBLICA DEL ESTADO  
 CLASIFICACION ECONOMICA DE LOS INGRESOS, DE LOS GASTOS Y DEL FINANCIAMIENTO  
 Al 31 de DICIEMBRE de 2020

ETCA-IV-06

**TRIMESTRE : CUARTO DEL 2020**

Código	Concepto	Referencia: Clasificador por Rubros de Ingresos (CRI), Clasificador por Objeto del Gasto (COG), Plan de Cuentas (PC).
1	<b>INGRESOS</b>	
1.1	<b>INGRESOS CORRIENTES</b>	141,128,305.50
1.1.1	<b>Impuestos</b>	
1.1.1.1	<b>Impuesto sobre el Ingreso, las Utilidades y las Ganancias de Capital</b>	
1.1.1.1.1	<i>De Personas Físicas</i>	
1.1.1.1.1.1	Impuesto sobre los Ingresos	
1.1.1.1.2	<i>De Empresas y Otras Corporaciones (Personas Morales)</i>	
1.1.1.1.2.1	Impuesto sobre los Ingresos	
1.1.1.1.3	<i>No Clasificables</i>	
1.1.1.2	<b>Impuesto sobre Nómina y la Fuerza de Trabajo</b>	
1.1.1.2.1	Impuesto sobre Nómina y Asimilables	
1.1.1.3	<b>Impuesto sobre la Propiedad</b>	
1.1.1.4	<b>Impuesto sobre los Bienes y Servicios</b>	
1.1.1.4.1	Impuesto sobre la Producción, el Consumo y las Transacciones	
1.1.1.4.1.1	Impuesto al Valor Agregado	
1.1.1.4.1.2	Impuesto especial sobre Producción y Servicios	
1.1.1.4.1.3	Otros Impuestos Sobre Bienes y Servicios	
1.1.1.5	<b>Impuesto sobre el Comercio y las Transacciones Internacionales / Comercio Exterior</b>	
1.1.1.5.1	Impuesto a la Importación	
1.1.1.5.2	Impuesto a la Exportación	
1.1.1.6	<b>Impuestos Ecológicos</b>	
1.1.1.7	<b>Impuesto a los Rendimientos Petroleros</b>	
1.1.1.8	<b>Otros Impuestos</b>	
1.1.1.9	<b>Accesorios</b>	
1.1.2	<b>Contribuciones a la Seguridad Social</b>	
1.1.2.1	Contribuciones de los Empleados	
1.1.2.2	Contribuciones de los Empleadores	
1.1.2.3	Contribuciones de los Trabajadores Por Cuenta Propia o No Empleados	
1.1.2.4	Contribuciones no Clasificables	
1.1.3	<b>Contribuciones de Mejoras</b>	
1.1.4	<b>Derechos, Productos y Aprovechamientos Corrientes</b>	567.31
1.1.4.1	Derechos No Incluidos en Otros Conceptos	
1.1.4.2	Productos Corrientes No Incluidos en Otros Conceptos	567.31
1.1.4.3	Aprovechamientos Corrientes No Incluidos en Otros Conceptos	
1.1.5	<b>Rentas de la Propiedad</b>	
1.1.5.1	Intereses	
1.1.5.1.1	Internos	
1.1.5.1.2	Externos	
1.1.5.2	Dividendos y Retiros de las Cuasisociedades	
1.1.5.3	Arrendamiento de Tierras y Terrenos	
1.1.5.4	Otros	
1.1.6	<b>Venta de Bienes y Servicios de Entidades del Gobierno General / Ingresos de Explotación de Entidades Empresariales</b>	23,334,935.80
1.1.6.1	Venta de Establecimientos No de Mercado	



Código	Concepto	Referencia: Clasificador por Rubros de Ingresos (CRI), Clasificador por Objeto del Gasto (COG), Plan de Cuentas (PC).
1.1.6.2	Venta de Establecimientos de Mercado	
1.1.6.3	Derechos Administrativos	23,334,935.80
<b>1.1.7</b>	<b>Subsidios y Subvenciones Recibidos por Entidades Empresariales Públicas</b>	<b>117,792,802.39</b>
1.1.7.1	Subsidios y Subvenciones Recibidos por Entidades Empresariales Públicas No Financieras	117,792,802.39
1.1.7.2	Subsidios y Subvenciones Recibidos por Entidades Empresariales Públicas Financieras	
<b>1.1.8</b>	<b>Transferencias, Asignaciones y Donativos Corrientes Recibidos</b>	
1.1.8.1	Del Sector Privado	
1.1.8.2	Del Sector Público	
1.1.8.2.1	De la Federación	
1.1.8.2.1.1	Transferencias Internas y Asignaciones	
1.1.8.2.1.2	Transferencias del Resto del Sector Público	
1.1.8.2.1.3	Pensiones y Jubilaciones	
1.1.8.2.1.4	Transferencias de Fideicomisos, Mandatos y Contratos Análogos	
1.1.8.2.2	De Entidades Federativas	
1.1.8.2.3	De Municipios	
1.1.8.3	Del Sector Externo	
1.1.8.3.1	De Gobiernos Extranjeros	
1.1.8.3.2	De Organismos Internacionales	
1.1.8.3.3	Del Sector Privado Externo	
<b>1.1.9</b>	<b>Participaciones</b>	
<b>1.2</b>	<b>INGRESOS DE CAPITAL</b>	<b>0.00</b>
<b>1.2.1</b>	<b>Venta (Disposición) de Activos</b>	
1.2.1.1	Venta de Activos Fijos	
1.2.1.2	Venta de Objetos de Valor	
1.2.1.3	Venta de Activos No Producidos	
<b>1.2.2</b>	<b>Disminución de Existencias</b>	
1.2.2.1	Materiales y Suministros	
1.2.2.2	Materias Primas	
1.2.2.3	Trabajos en Curso	
1.2.2.4	Bienes Terminados	
1.2.2.5	Bienes para venta	
1.2.2.6	Bienes en tránsito	
1.2.2.7	Existencias de Material de Seguridad y Defensa	
<b>1.2.3</b>	<b>Incremento de la Depreciación, Amortización, Estimaciones y Provisiones Acumuladas</b>	
1.2.3.1	Depreciación y Amortización	
1.2.3.2	Estimaciones por Deterioro de Inventarios	
1.2.3.3	Otras Estimaciones por pérdida o deterioro	
1.2.3.4	Provisiones	
<b>1.2.4</b>	<b>Transferencias, Asignaciones y Donativos de Capital Recibidas</b>	
1.2.4.1	Del Sector Privado	
1.2.4.2	Del Sector Público	
1.2.4.2.1	De la Federación	
1.2.4.2.1.1	Transferencias Internas y Asignaciones	
1.2.4.2.1.2	Transferencias del Resto del Sector Público	
1.2.4.2.1.3	Pensiones y Jubilaciones	
1.2.4.2.1.4	Transferencias de Fideicomisos, Mandatos y Contratos Análogos	
1.2.4.2.2	De Entidades Federativas	
1.2.4.2.3	De Municipios	
1.2.4.3	Del Sector Externo	
1.2.4.3.1	De Gobiernos Extranjeros	
1.2.4.3.2	De Organismos Internacionales	
1.2.4.3.3	Del Sector Privado Externo	
<b>1.2.5</b>	<b>Recuperación de Inversiones Financieras Realizadas con Fines de Política</b>	



Código	Concepto	Referencia: Clasificador por Rubros de Ingresos (CRI), Clasificador por Objeto del Gasto (COG), Plan de Cuentas (PC).
1.2.5.1	Venta de Acciones y Participaciones de Capital Adquiridas con Fines de Política	
1.2.5.2	Valores Representativos de Deuda Adquiridos con Fines de Política	
1.2.5.3	Venta de Obligaciones Negociables Adquiridas con Fines de Política	
1.2.5.4	Recuperación de Préstamos Realizados con Fines de Política	
	<b>TOTAL DE INGRESOS</b>	<b>141,128,305.50</b>
<b>2</b>	<b>GASTOS</b>	
<b>2.1</b>	<b>GASTOS CORRIENTES</b>	<b>144,506,086.85</b>
<b>2.1.1</b>	<b>Gastos de Consumo de los Entes del Gobierno General/ Gastos de Explotación de las Entidades Empresariales</b>	<b>142,141,147.31</b>
2.1.1.1	Remuneraciones	
2.1.1.1.1	Sueldos y Salarios	15,250,210.40
2.1.1.1.2	Contribuciones Sociales	
2.1.1.1.3	Impuestos sobre Nóminas	
2.1.1.2	Compra de Bienes y Servicios	123,253,476.66
2.1.1.3	Variación de Existencias (Disminución (+) Incremento (-))	
2.1.1.4	Depreciación y Amortización	3,637,460.25
2.1.1.5	Estimaciones por Deterioro de Inventarios	
2.1.1.6	Impuestos sobre los Productos, la Producción y las Importaciones de las Entidades Empresariales	
<b>2.1.2</b>	<b>Prestaciones de la Seguridad Social (MEFP 6.69)</b>	
<b>2.1.3</b>	<b>Gasto de la Propiedad</b>	
2.1.3.1	Intereses	
2.1.3.1.1	Intereses de la Deuda Interna	
2.1.3.1.2	Intereses de la Deuda Externa	
2.1.3.2	Gastos de la Propiedad Distintos de Intereses	
2.1.3.2.1	Dividendos y Retiros de las Cuasisociedades	
2.1.3.2.2	Arrendamientos de Tierras y Terrenos (MEFP 6.81)	
<b>2.1.4</b>	<b>Subsidios y Subvenciones a Empresas (MEFP 6.61)</b>	
2.1.4.1	A Entidades Empresariales del Sector Privado	
2.1.4.1.1	A Entidades Empresariales no Financieras	
2.1.4.1.2	A Entidades Empresariales Financieras	
2.1.4.2	A Entidades Empresariales del Sector Público	
2.1.4.2.1	A Entidades Empresariales No Financieras	
2.1.4.2.2	A Entidades Empresariales Financieras	
<b>2.1.5</b>	<b>Transferencias, Asignaciones y Donativos Corrientes Otorgados</b>	<b>2,364,939.54</b>
<b>2.1.5.1</b>	<b>Al Sector Privado</b>	
2.1.5.1.1	Ayuda a Personas	
2.1.5.1.2	Becas	2,313,000.00
2.1.5.1.3	Ayuda a Instituciones	
2.1.5.1.4	Instituciones de Interés Público	
2.1.5.1.5	Desastres Naturales	
2.1.5.1.6	Fideicomisos, Mandatos y Contratos Análogos	
2.1.5.1.7	Otras	51,939.54
<b>2.1.5.2</b>	<b>Al Sector Público</b>	
2.1.5.2.1	A la Federación	
2.1.5.2.1.1	Transferencias Internas y Asignaciones	
2.1.5.2.1.2	Transferencias del Resto del Sector Público	
2.1.5.2.1.3	Organismos de la Seguridad Social	
2.1.5.2.1.4	Transferencias de Fideicomisos, Mandatos y Contratos Análogos	
2.1.5.2.2	A Entidades Federativas	
2.1.5.2.3	A Municipios	
2.1.5.3	Al Sector Externo	
2.1.5.3.1	A Gobiernos Extranjeros	
2.1.5.3.2	A Organismos Internacionales	



Código	Concepto	Referencia: Clasificador por Rubros de Ingresos (CRI), Clasificador por Objeto del Gasto (COG), Plan de Cuentas (PC).
2.1.5.3.3	Al Sector Privado Externo	
2.1.6	<b>Impuesto sobre los Ingresos, la Riqueza y Otros a las Entidades Empresariales Públicas</b>	
2.1.7	<b>Participaciones</b>	
2.1.8	<b>Provisiones y Otras Estimaciones</b>	
2.1.8.1	Provisiones a Corto Plazo	
2.1.8.2	Provisiones a Largo Plazo	
2.1.8.3	Estimaciones por Pérdida o Deterioro a Corto Plazo	
2.1.8.4	Estimaciones por Pérdida o Deterioro a Largo Plazo	
2.2	<b>GASTOS DE CAPITAL</b>	<b>0.00</b>
2.2.1	<b>Construcciones en Proceso</b>	COG 6000 + (1000, 2000, 3000 T.G.2)
2.2.2	<b>Activos Fijos (Formación Bruta de Capital Fijo)</b>	
2.2.2.1	Viviendas, Edificios y Estructuras	
2.2.2.1.1	Viviendas	
2.2.2.1.2	Edificios No Residenciales	
2.2.2.1.3	Otras Estructuras	
2.2.2.2	Maquinaria y Equipo	
2.2.2.2.1	Equipo de Transporte	
2.2.2.2.2	Equipo de Tecnología de la Información y Comunicaciones	
2.2.2.2.3	Otra Maquinaria y Equipo	
2.2.2.3	Equipo de Defensa y Seguridad	
2.2.2.4	Activos Biológicos Cultivados	
2.2.2.4.1	Ganado para Cría, Leche, Tiro, etc., que dan Productos Recurrentes	
2.2.2.4.2	Árboles, Cultivos y Otras Plantaciones que dan Productos Recurrentes	
2.2.2.5	Activos Fijos Intangibles	
2.2.2.5.1	Investigación y Desarrollo	
2.2.2.5.2	Exploración y Evaluación Minera	
2.2.2.5.3	Programas de Informática y Base de Datos	
2.2.2.5.4	Originales para Esparcimiento, Literarios o Artísticos	
2.2.2.5.5	Otros Activos Fijos Intangibles	
2.2.3	<b>Incremento de Existencias</b>	
2.2.3.1	Materiales y Suministros	
2.2.3.2	Materias Primas	
2.2.3.3	Trabajos en Curso	
2.2.3.4	Bienes Terminados	
2.2.3.5	Bienes de Venta	
2.2.3.6	Bienes en Tránsito	
2.2.3.7	Existencias de Materiales de Seguridad y Defensa	
2.2.4	<b>Objetos de Valor</b>	
2.2.4.1	Metales y Piedras Preciosas	
2.2.4.2	Antigüedades y Otros Objetos de Arte	
2.2.4.3	Otros Objetos de Valor	
2.2.5	<b>Activos No Producidos</b>	
2.2.5.1	Activos Intangibles No Producidos de Origen Natural	
2.2.5.1.1	Tierras y Terrenos (MEFP 7.70)	
2.2.5.1.2	Recursos Minerales y Energéticos	
2.2.5.1.3	Recursos Biológicos No Cultivados	
2.2.5.1.4	Recursos Hídricos	
2.2.5.1.5	Otros Activos de Origen Natural	
2.2.5.2	Activos Intangibles No Producidos (MEFP 7.78)	
2.2.5.2.1	Derechos Patentados	
2.2.5.2.2	Arrendamientos Operativos Comerciales	
2.2.5.2.3	Fondos de Comercio Adquiridos	
2.2.5.2.4	Otros Activos Intangibles No Producidos	
2.2.6	<b>Transferencias y Asignaciones y Donativos de Capital Otorgados</b>	
2.2.6.1	Al Sector Privado	
2.2.6.1.1	Ayuda a Personas	



Código	Concepto	Referencia:
		Clasificador por Rubros de Ingresos (CRI), Clasificador por Objeto del Gasto (COG), Plan de Cuentas (PC).
2.2.6.1.2	Ayuda a Instituciones	
2.2.6.1.3	Instituciones de Interés Público	
2.2.6.1.4	Desastres Naturales	
2.2.6.2	Al Sector Público	
2.2.6.2.1	A la Federación	
2.1.6.2.1.1	Transferencias Internas y Asignaciones	
2.1.6.2.1.2	Transferencias al resto del sector público	
2.1.6.2.1.3	Transferencias de Fideicomisos, Mandatos y Contratos análogos	
2.2.6.2.2	A Entidades Federativas	
2.2.6.2.3	A Municipios	
2.2.6.3	Al Sector Externo	
2.2.6.3.1	A Gobiernos Extranjeros	
2.2.6.3.2	A Organismos Internacionales	
2.2.6.3.3	Al Sector Privado Externo	
<b>2.2.7</b>	<b>Inversión Financiera con Fines de Política Económica</b>	
2.2.7.1	Acciones y Participaciones de Capital	
2.2.7.1.1	Interna	
2.2.7.1.1.1	Sector Público	
2.2.7.1.1.2	Sector Privado	
2.2.7.1.2	Externa	
2.2.7.2	Valores Representativos de Deuda Adquiridos con Fines de Política Económica	
2.2.7.3	Obligaciones Negociables Adquiridas con Fines de Política Económica	
2.2.7.4	Concesión de Préstamos	
2.2.7.4.1	Interna	
2.2.7.4.1.1	Sector Público	
2.2.7.4.1.2	Sector Privado	
2.2.7.4.2	Externa	
	<b>TOTAL DEL GASTO</b>	<b>144,506,086.85</b>
<b>3</b>	<b>FINANCIAMIENTO</b>	
<b>3.1</b>	<b>FUENTES FINANCIERAS</b>	<b>- 79,665,732.74</b>
<b>3.1.1</b>	<b>Disminución de Activos Financieros</b>	<b>- 49,894,484.21</b>
3.1.1.1	Disminución de Activos Financieros Corrientes (Circulantes)	- 49,894,484.21
3.1.1.1.1	Disminución de Caja y Bancos (Efectivo y Equivalentes)	- 24,394,501.39
3.1.1.1.1.1	Efectivo	
3.1.1.1.1.2	Bancos / Tesorería	
3.1.1.1.1.3	Bancos / Dependencias y Otros	- 24,394,501.39
3.1.1.1.1.4	Inversiones Temporales (Hasta 3 meses)	
3.1.1.1.1.5	Fondos con Afectación Específica	
3.1.1.1.1.6	Depósitos de Fondos de Terceros en garantía y Administración	
3.1.1.1.1.7	Otro Efectivo y Equivalentes	
3.1.1.1.2	Disminución de Inversiones Financieras de Corto Plazo (Derechos a Recibir Efectivo o Equivalentes)	
3.1.1.1.2.1	Títulos y Valores	
3.1.1.1.2.2	Acciones y Participaciones de Capital	
3.1.1.1.2.3	Otras Inversiones Financieras	
3.1.1.1.3	Disminución de Cuentas por Cobrar	
3.1.1.1.3.1	Cuentas por Cobrar	- 25,494,627.81
3.1.1.1.3.2	Deudores Diversos por Cobrar	- 25,491,479.71
3.1.1.1.3.3	Ingresos por Recuperar	3,148.10
3.1.1.1.3.4	Deudores por Anticipos de la Tesorería	
3.1.1.1.4	Disminución de Documentos por Cobrar	
3.1.1.1.4.1	Otros Derechos a Recibir Efectivo o Equivalentes	- 5,355.01
3.1.1.1.5	Recuperación de Préstamos Otorgados de Corto Plazo	- 5,355.01
3.1.1.1.6	Disminución de Otros Activos Financieros Corrientes	



Código	Concepto	Referencia: Clasificador por Rubros de Ingresos (CRI), Clasificador por Objeto del Gasto (COG), Plan de Cuentas (PC).
3.1.1.1.6.1	Anticipo a Proveedores por Adquisición de Bienes y Prestación de Servicios	
3.1.1.1.6.2	Anticipo a Proveedores por Adquisición de Bienes Inmuebles y Muebles	
3.1.1.1.6.3	Anticipo a Proveedores por Adquisición de Bienes Intangibles	
3.1.1.1.6.4	Anticipo a Contratistas por Obras Públicas	
3.1.1.1.6.5	Otros Derechos a Recibir Bienes o Servicios	
3.1.1.1.6.6	Disminución de Otros Activos Circulantes	
3.1.1.2	Disminución de Activos Financieros No Corrientes	
3.1.1.2.1	Recuperación de Inversiones Financieras a Largo Plazo con Fines de Liquidez	
3.1.1.2.1.1	Venta de Acciones y Participaciones de Capital	
3.1.1.2.1.1.1	Internos	
3.1.1.2.1.1.2	Externos	
3.1.1.2.1.2	Venta de Títulos y Valores Representativos de la Deuda	
3.1.1.2.1.3	Venta de Obligaciones Negociables	
3.1.1.2.1.4	Recuperación de Préstamos	
3.1.1.2.1.4.1	Internos	
3.1.1.2.1.4.2	Externos	
3.1.1.2.2	Disminución de Otros Activos Financieros No Corrientes	
3.1.1.2.2.1	Documentos por Cobrar	
3.1.1.2.2.2	Deudores Diversos	
3.1.1.2.2.3	Otros Derechos a Recibir Efectivo o Equivalentes	
3.1.1.2.2.4	Activos Diferidos	
3.1.1.2.2.5	Otros Activos	
<b>3.1.2</b>	<b>Incremento de Pasivos</b>	
3.1.2.1	Incremento de Pasivos Corrientes	- 29,771,248.53
3.1.2.1.1	Incremento de Cuentas por Pagar	- 29,771,248.53
3.1.2.1.1.1	Servicios Personales	- 29,771,248.53
3.1.2.1.1.2	Proveedores por Pagar	- 29,648,728.30
3.1.2.1.1.3	Contratistas por Obras Públicas por Pagar	
3.1.2.1.1.4	Participaciones y Aportaciones por Pagar	
3.1.2.1.1.5	Transferencias Otorgadas por Pagar	
3.1.2.1.1.6	Intereses y Comisiones por Pagar	
3.1.2.1.1.7	Retenciones y Contribuciones por Pagar	- 122,520.23
3.1.2.1.1.8	Devoluciones de Contribuciones por Pagar	
3.1.2.1.1.9	Otras Cuentas por Pagar	
3.1.2.1.2	Incremento de Documentos por Pagar	
3.1.2.1.2.1	Documentos Comerciales por Pagar	
3.1.2.1.2.2	Documentos con Contratistas por Obras Públicas por Pagar	
3.1.2.1.2.3	Otros Documentos por Pagar	
3.1.2.1.2.4	Títulos y Valores de la Deuda Pública Interna	
3.1.2.1.2.5	Títulos y Valores de la Deuda Pública Externa	
3.1.2.1.3	Conversión de Deuda Pública a Largo Plazo en Porción Circulante	
3.1.2.1.3.1	Conversión de Títulos y Valores de Largo Plazo en Corto Plazo	
3.1.2.1.3.1.1	Porción de Corto Plazo de Títulos y Valores de la Deuda Pública Interna de L.P.	
3.1.2.1.3.1.2	Porción de Corto Plazo de Títulos y Valores de la Deuda Pública Externa de L.P.	
3.1.2.1.3.2	Conversión de Préstamos de Largo Plazo en Corto Plazo	
3.1.2.1.3.2.1	Porción a Corto Plazo de Préstamos de la Deuda Pública Interna de L.P.	
3.1.2.1.3.2.2	Porción a Corto Plazo de Préstamos de la Deuda Pública Externa de L.P.	
3.1.2.1.4	Incremento de Otros Pasivos de Corto Plazo	
3.1.2.1.4.1	Pasivos Diferidos	
3.1.2.1.4.2	Fondos y Bienes de Terceros	
3.1.2.1.4.3	Otros Pasivos	
3.1.2.2	Incremento de Pasivo No Corrientes	
3.1.2.2.1	Incremento de Cuentas por Pagar a Largo Plazo	
3.1.2.2.1.1	Proveedores por Pagar	



Código	Concepto	Referencia: Clasificador por Rubros de Ingresos (CRI), Clasificador por Objeto del Gasto (COG), Plan de Cuentas (PC).
3.1.2.2.1.2	Contratistas por Obras Públicas por Pagar	
3.1.2.2.2	Incremento de Documentos por Pagar a Largo Plazo	
3.1.2.2.2.1	Documentos Comerciales por Pagar	
3.1.2.2.2.2	Documentos con Contratistas por Obras Públicas por Pagar	
3.1.2.2.2.3	Otros documentos por Pagar	
3.1.2.2.3	Colocación de Títulos y Valores a Largo Plazo	
3.1.2.2.3.1	Colocación de Títulos y Valores de la Deuda Pública Interna	
3.1.2.2.3.2	Colocación de Títulos y Valores de la Deuda Pública Externa	
3.1.2.2.4	Obtención de Préstamos de la Deuda Pública a Largo Plazo	
3.1.2.2.4.1	Obtención de Préstamos Internos	
3.1.2.2.4.2	Obtención de Préstamos Externos	
3.1.2.2.5	Incremento de Otros Pasivos a Largo Plazo	
3.1.2.2.5.1	Pasivos Diferidos	
3.1.2.2.5.2	Fondos y Bienes de Terceros	
3.1.2.2.5.3	Otros Pasivos	
3.1.3	<b>Incremento de Patrimonio</b>	
	<b>TOTAL DE FUENTES FINANCIERAS</b>	- 79,665,732.74
3.2	<b>APLICACIONES FINANCIERAS (Usos)</b>	35,531.96
3.2.1	<b>Incremento de Activos Financieros</b>	0.00
3.2.1.1	Incremento de Activos Financieros Corrientes (Circulantes)	
3.2.1.1.1	Incremento de Caja y Bancos (Efectivo y Equivalentes)	
3.2.1.1.1.1	Efectivo	
3.2.1.1.1.2	Bancos / Tesorería	
3.2.1.1.1.3	Bancos / Dependencias y Otros	
3.2.1.1.1.4	Inversiones Temporales ( Hasta 3 Meses)	
3.2.1.1.1.5	Fondos con Afectación Específica	
3.2.1.1.1.6	Depósitos de Fondo de Terceros en Garantía y/o Administración	
3.2.1.1.1.7	Otro Efectivo y Equivalentes	
3.2.1.1.2	Incremento de Inversiones Financieras de Corto Plazo (Derechos a recibir Efectivo o Equivalentes)	
3.2.1.1.2.1	Títulos y Valores	
3.2.1.1.2.2	Acciones y Participaciones de Capital	
3.2.1.1.2.3	Otras Inversiones Financieras	
3.2.1.1.3	Incremento de Cuentas por Cobrar	
3.2.1.1.3.1	Cuentas por Cobrar	
3.2.1.1.3.2	Deudores Diversos por Cobrar	
3.2.1.1.3.3	Ingresos por Recuperar	
3.2.1.1.3.4	Deudores por Anticipos de Tesorería	
3.2.1.1.4	Incremento de Documentos por Cobrar	
3.2.1.1.4.1	Otros Derechos a Recibir Efectivo o Equivalentes	
3.2.1.1.5	Préstamos Otorgados de Corto Plazo	
3.2.1.1.6	Incremento de Otros Activos Financieros Corrientes	
3.2.1.1.6.1	Anticipo a Proveedores por Adquisición de Bienes y Prestación de Servicios	
3.2.1.1.6.2	Anticipo a Proveedores por Adquisición de Bienes Inmuebles y Muebles	
3.2.1.1.6.3	Anticipo a Proveedores por Adquisición de Bienes Intangibles	
3.2.1.1.6.4	Anticipo a Contratistas por Obras Públicas	
3.2.1.1.6.5	Otros Derechos a Recibir Bienes y Servicios	
3.2.1.1.6.6	Otros Activos Circulantes	
3.2.1.2	Incremento de Activos Financieros No Corrientes	
3.2.1.2.1	Inversiones Financieras a Largo Plazo con Fines de Liquidez	
3.2.1.2.1.1	Compra de Acciones y Participaciones de Capital	
3.2.1.2.1.1.1	Internos	



Código	Concepto	Referencia: Clasificador por Rubros de Ingresos (CRI), Clasificador por Objeto del Gasto (COG), Plan de Cuentas (PC).
3.2.1.2.1.2	Externos	
3.2.1.2.1.2	Compra de Títulos y Valores Representativos de la Deuda	
3.2.1.2.1.3	Compra de Obligaciones negociables	
3.2.1.2.1.4	Concesión de Préstamos	
3.2.1.2.1.4.1	Internos	
3.2.1.2.1.4.2	Externos	
3.2.1.2.2	Incremento de Otros Activos Financieros No Corrientes	
3.2.1.2.2.1	Documentos por Cobrar	
3.2.1.2.2.2	Deudores Diversos	
3.2.1.2.2.3	Otros Derechos a Recibir Efectivo y Equivalentes	
3.2.1.2.2.4	Activos Diferidos	
3.2.1.2.2.5	Otros Activos	
<b>3.2.2</b>	<b>Disminución de Pasivos</b>	
3.2.2.1	Disminución de Pasivos Corrientes	<b>35,531.96</b>
3.2.2.1.1	Disminución de Cuentas por Pagar	<b>35,531.96</b>
3.2.2.1.1.1	Servicios Personales por Pagar	<b>35,531.96</b>
3.2.2.1.1.2	Proveedores por Pagar	<b>35,531.96</b>
3.2.2.1.1.3	Contratistas por Obras Públicas por Pagar	
3.2.2.1.1.4	Participaciones y Aportaciones por Pagar	
3.2.2.1.1.5	Transferencias Otorgadas por Pagar	
3.2.2.1.1.6	Intereses y Comisiones y otros gastos de la Deuda Pública por Pagar	
3.2.2.1.1.7	Retenciones y Contribuciones por Pagar	
3.2.2.1.1.8	Devoluciones de la Ley de Ingresos por Pagar	
3.2.2.1.1.9	Otras Cuentas por Pagar	
3.2.2.1.2	Disminución de Documentos por Pagar	
3.2.2.1.2.1	Documentos Comerciales por Pagar	
3.2.2.1.2.2	Documentos con Contratistas por Obras Públicas por Pagar	
3.2.2.1.2.3	Otros Documentos por Pagar	
3.2.2.1.2.4	Títulos y Valores de la Deuda Pública Interna	
3.2.2.1.2.5	Títulos y Valores de la Deuda Pública Externa	
3.2.2.1.3	Amortización de la Porción Circulante de la Deuda Pública de Largo Plazo	
3.2.2.1.3.1	Amortización de la Porción Circulante de la Deuda Pública de L.P. en Títulos y Valores	
3.2.2.1.3.1.1	Amortización de la Porción Circulante de la Deuda Pública Interna de L.P. en Títulos y Valores	
3.2.2.1.3.1.2	Amortización de la Porción de la Deuda Pública Externa de L.P. En Títulos y Valores	
3.2.2.1.3.2	Amortización de la Porción Circulante de la Deuda Pública de L.P. en Préstamos	
3.2.2.1.3.2.1	Amortización de la Porción Circulante de la Deuda Pública Interna de L.P. en Préstamos	
3.2.2.1.3.2.2	Amortización de la Porción Circulante de la Deuda Pública Externa de L.P. en Préstamos	
3.2.2.1.4	Disminución de Otros Pasivos de Corto Plazo	
3.2.2.1.4.1	Pasivos Diferidos	
3.2.2.1.4.2	Fondos y Bienes de Terceros en Garantía y/o Administración	
3.2.2.1.4.3	Otros Pasivos	
3.2.2.2	Disminución de Pasivos No Corrientes	
3.2.2.2.1	Disminución de Cuentas por Pagar a Largo Plazo	
3.2.2.2.1.1	Proveedores por Pagar	
3.2.2.2.1.2	Contratistas por Obras Públicas por Pagar	
3.2.2.2.2	Disminución de Documentos por Pagar a Largo Plazo	
3.2.2.2.2.1	Documentos Comerciales por Pagar	
3.2.2.2.2.2	Documentos con Contratistas por Obras Públicas por Pagar	
3.2.2.2.2.3	Otros Documentos por Pagar	
3.2.2.2.3	Conversión de Deuda Pública de Largo Plazo en Porción Circulante	
3.2.2.2.3.1	Conversión de Títulos y Valores de Largo Plazo en Corto Plazo	
3.2.2.2.3.1.1	Porción de Corto Plazo de Títulos y Valores de la Deuda Pública Interna	
3.2.2.2.3.1.2	Porción de Corto Plazo de Títulos y Valores de la Deuda Pública Externa	
3.2.2.2.3.2	Conversión de Préstamos de Largo Plazo en Corto Plazo	



Código	Concepto	Referencia: Clasificador por Rubros de Ingresos (CRI), Clasificador por Objeto del Gasto (COG), Plan de Cuentas (PC).
3.2.2.2.3.2.1	Porción a Corto Plazo de Préstamos de la Deuda Pública Interna	
3.2.2.2.3.2.2	Porción a Corto Plazo de Préstamos de la Deuda Pública Externa	
3.2.2.2.4	Disminución de Otros Pasivos de Largo Plazo	
3.2.2.2.4.1	Pasivos Diferidos	
3.2.2.2.4.2	Fondos y Bienes de Terceros en Garantía y/o Administración	
3.2.2.2.4.3	Otros Pasivos	
<b>3.2.3</b>	<b>Disminución de Patrimonio</b>	
	<b>TOTAL APLICACIONES FINANCIERAS</b>	<b>35,531.96</b>

X\* Refiere a la desagregación que obtuvieron las unidades administrativas o instancias competentes en materia de Contabilidad Gubernamental y de Ingresos, de cada orden de gobierno, del Clasificador por Rubros de Ingresos, armonizado a 2 dígitos, de acuerdo a sus necesidades en tercer y cuarto dígito, Clase y Concepto respectivamente.

X† Refiere a la desagregación que obtuvieron las unidades administrativas o instancias competentes en materia de Contabilidad Gubernamental y de Ingresos, de cada orden de gobierno, del Clasificador por Rubros de Ingresos, armonizado a 2 dígitos, de acuerdo a sus necesidades en tercer y cuarto dígito, Clase y Concepto respectivamente.

**SISTEMA ESTATAL DE EVALUACIÓN**  
**INSTITUTO SUPERIOR DE SEGURIDAD PÚBLICA**  
**01 DE ENERO AL 31 DE DICIEMBRE DE 2020**  
**ANÁLISIS DE LAS VARIACIONES PROGRAMÁTICO-PRESUPUESTAL**

En el marco de las disposiciones contenidas en la Ley de Presupuesto de Egresos y Gasto Público Estatal, la Ley General de Contabilidad Gubernamental, la Ley de Disciplina Financiera de las Entidades Federativas y Municipios y en apego a la Guía para la elaboración de los Informes Trimestrales para el ejercicio 2020 emitida por la Subsecretaría de Desarrollo describe lo siguiente:

Justificación de las modificaciones al presupuesto original: Variaciones presupuestales manifestadas en las partidas del gasto según formato ETCA-II-13, denominado "Estado Analítico del Ejercicio Presupuesto de Egresos por Partida del Gasto" del 01 de enero al 31 de diciembre de 2020.

**1000 Servicios Personales**

Ejercicio del Presupuesto por Partida / Descripción		Egresos Aprobado Anual	Ampliaciones/ (Reducciones)	Egresos Modificado Anual
<b>1000</b>	<b>Servicios Personales</b>	<b>15,960,597.26</b>	<b>-710,386.85</b>	<b>15,250,210.41</b>
11301	Sueldos	5,609,973.90	1,353,021.07	6,962,994.97
11306	Riesgo laboral	2,458,605.20	-1,248,736.20	1,209,869.00
11307	Ayuda para habitación	678,683.58	-483,203.94	195,479.64
11310	Ayuda para energía eléctrica	524,086.38	-369,193.62	154,892.76
12101	Honorarios	0.00	0.00	0.00
13101	Primas y acreditaciones por años efectivos	122,209.22	233,586.23	355,795.45
13201	Prima vacacional	65,699.94	376,698.14	442,398.08
13202	Gratificación por fin de año	705,295.88	209.86	705,505.74
13203	Ajuste Calendario		126,160.27	126,160.27
13204	Bono Navideño		105,133.60	105,133.60
14101	Cuotas por servicio medico	795,002.44	-39,715.34	755,287.10
14102	Cuotas seguro de vida	1,026.78	-597.57	429.21
14103	Cuotas seguro retiro	1,951.01	149.88	2,100.89
14104	Asignación Prestamo corto plazo	52,814.50	-8,385.75	44,428.75
14105	Asignación prestamo prendario	52,814.50	-8,385.75	44,428.75
14106	Otras prestaciones de seguridad social	784,309.77	-101,052.54	683,257.23
14107	Cuotas para infraestructura	105,370.16	-16,513.13	88,857.03
14201	Cuotas FOVISSTESON	371,208.90	-15,779.52	355,429.38
14301	Pago defunción, pensiones y jubilaciones	1,490,745.43	19,830.46	1,510,575.89
14401	Aportaciones para el seguro	0.00	0.00	0.00
15201	Indemnizaciones al personal	0.00	0.00	0.00
15409	Bono para despensa	0.00	30,240.00	30,240.00
15417	Apoyo capacitación	0.00	16,224.00	16,224.00
15419	Bono servicio de transporte	0.00	18,072.00	18,072.00
15425	Apoyo material de construcción	0.00	8,808.00	8,808.00
15427	Bono productividad	0.00	2,655.00	2,655.00
16101	Previsión para incremento de sueldos	616,283.00	-616,283.00	0.00
17102	Estimulo personal de confianza	1,524,516.67	-93,329.00	1,431,187.67

**(ADECUACIONES)**

En lo que se refiere a la programación presupuestal del Capítulo 1000 (Servicios Personales), le informamos que esta la realiza la Subdirección de Recursos Humanos del Gobierno del Estado, por tanto, en este capítulo se realizan las adecuaciones en base a lo que efectivamente se recibió y ejerció. La disminución presentada es por un monto de 710,386.85, el motivo es que la plantilla del Instituto al inicio del año fue de 34 empleados y al cierre del ejercicio fue de 31.

Estas variaciones no impactan la Estructura Programática, ya que no modifican las metas del programa Presupuestario.



**SISTEMA ESTATAL DE EVALUACIÓN**  
**INSTITUTO SUPERIOR DE SEGURIDAD PÚBLICA**  
**01 DE ENERO AL 31 DE DICIEMBRE DE 2020**  
**ANÁLISIS DE LAS VARIACIONES PROGRAMÁTICO-PRESUPUESTAL**

ANEXO A

**2000 Materiales y Suministros**

<b>2000</b>	<b>Materiales y Suministros</b>	<b>10,563,644.81</b>	<b>-2,002,784.04</b>	<b>8,560,860.77</b>
21101	Materiales, utiles y eq. menores de oficina	466,500.17	-42,817.75	423,682.42
21201	Materiales y utiles de impresion y reproduccion	234,550.00	-185,658.00	48,892.00
21401	Materiales y utiles para el procesamiento de bienes informaticos	1,284,142.23	164,579.74	1,448,721.97
21501	Materiales para Información	270,000.00	-16,250.60	253,749.40
21601	Material de limpieza	635,476.73	-25,540.45	609,936.28
21701	Materiales educativos	176,327.40	-62,323.92	114,003.48
21801	Placas, engomados y calcomanias	38,122.27	-38,122.27	0.00
22101	Productos alimenticios para personas	4,599,744.00	-2,557,732.34	2,042,011.66
22106	Adquisición de Agua Potable	83,931.64	-2,754.77	81,176.87
22301	Utensilios para servicio alimentación	36,867.70	-17,142.11	19,725.59
24101	Productos Minerales no Metalicos	0.00	2,950.00	2,950.00
24201	Cemento y productos de concreto	133,800.00	-36,270.56	97,529.44
24301	Cal yeso y productos de yeso	40,000.00	-39,305.94	694.06
24401	Madera y productos de madera	0.00	0.00	0.00
24501	Vidrio y productos de Vidrio	24,000.00	-24,000.00	0.00
24601	Material electrico y electronico	236,408.70	23,797.82	260,206.52
24701	Articulos metalicos	0.00	113,549.87	113,549.87
24801	Materiales complementarios	263,832.74	-35,348.85	228,483.89
24901	Otros materiales y articulos	250,000.00	27,700.94	277,700.94
25301	Medicinas y productos farmaceuticos	308,910.37	-31,429.16	277,481.21
25401	Mat accesorios y suministros médicos	7,068.14	68,871.56	75,939.70
25501	Mat., Accesorios y suministros	0.00	218,312.00	218,312.00
26101	Combustible	513,720.00	-1,951.17	511,768.83
26102	Lubricantes y aditivos	75,000.00	-73,188.00	1,812.00
27101	Vestuario y uniformes	179,399.71	233,654.17	413,053.88
27201	Prendas de Protección y seguridad	0.00	276,251.91	276,251.91
27301	Articulos deportivos	2,300.00	-2,300.00	0.00
27501	Blancos y otros textiles	200,000.00	-8,920.00	191,080.00
29101	Herramientas menores	32,766.60	-3,425.89	29,340.71
29201	Refacciones y accesorios menores de edificios	26,393.90	56,904.41	83,298.31
29301	Refacciones y accesorios menores de mobiliario y equipo	54,630.37	45,057.65	99,688.02
29401	Refacciones y accesorios menores equipo comp.	185,727.07	88,262.72	273,989.79
29601	Ref. y acceso. menores eq. Transporte	204,025.07	-118,195.05	85,830.02

**(ADECUACIONES)**

El Instituto tiene como actividad la Formación Inicial (aspirantes y activos) y Continua de los elementos que se incorporaran y que ya forman parte de las Corporaciones de Seguridad Pública, por lo que para llevarla a cabo requiere material para el desarrollo de las capacitaciones, productos alimenticios para cocina, así como material para mantenimiento y mejoras de las diferentes áreas del Instituto (aulas, habitaciones, comedor, baños, oficinas administrativas, áreas deportivas).

Por lo anterior expuesto es necesario realizar la programación de recursos para las partidas que se detallan en el cuadro que antecede, sin embargo, derivado de la contingencia que se presentó durante 2020, se realizaron ciertos ajustes debido a que la operatividad del Instituto fue diferente, disminuyendo con mayor impacto la partida 22101 "Productos Alimenticios", ya que la capacitación en su mayor parte se desarrolló a distancia; el incremento de las partidas 25501 "Materiales, Accesorios y Suministros Médicos" y 27201 "Prendas de Protección", se presentó por la necesidad de adquirir pruebas para COVID, así como también mascarillas de uso del personal que ingreso para capacitación al Instituto. Es importante mencionar que la operatividad en las oficinas de las diferentes áreas del Instituto no se detuvo.

Estas variaciones no impactan la Estructura Programática, ya que no modifican las metas del programa Presupuestario.

**3000 Servicios Generales**



**SISTEMA ESTATAL DE EVALUACIÓN**  
**INSTITUTO SUPERIOR DE SEGURIDAD PÚBLICA**  
**01 DE ENERO AL 31 DE DICIEMBRE DE 2020**  
**ANÁLISIS DE LAS VARIACIONES PROGRAMÁTICO-PRESUPUESTAL**

**ANEXO A**

<b>3000</b>	<b>Servicios Generales</b>	<b>51,029,381.93</b>	<b>76,964,701.08</b>	<b>127,994,083.01</b>
31101	Energía eléctrica	1,269,822.48	-542,233.48	727,589.00
31201	Gas	292,548.54	-106,116.27	186,432.27
31301	Agua	837,835.53	100,248.47	938,084.00
31401	Telefonía tradicional	265,889.76	-265,889.76	0.00
31501	Telefonía celular	0.00	0.00	0.00
31601	Servicios de telecomunicación y satélites	18,831.32	-18,831.32	0.00
31701	Servicio de acceso a internet	198,208.35	42,760.51	240,968.86
31801	Servicios postales y telegráficos	120,544.45	94,481.04	215,025.49
32301	Arrendamiento Muebles, Maq. y Equipo	149,000.00	-112,054.00	36,946.00
32501	Arrendamiento eq. Transporte	0.00	0.00	0.00
33101	Servicios legales, de contabilidad, auditoría	1,021,360.00	-272,551.00	748,809.00
33301	Servicios de informática	880,000.00	-479,502.70	400,497.30
33302	Servicio de consultorías	556,800.00	-278,400.00	278,400.00
33401	Servicios de capacitación	38,008,809.96	77,799,732.71	115,808,542.67
33501	Serv. de inv. científica y desarrollo	400,000.00	-163,360.00	236,640.00
33603	Impresiones y publicaciones	100,000.00	-100,000.00	0.00
33605	Licitaciones, convenios y convocatorias	49,000.00	-26,598.01	22,401.99
33801	Servicio de vigilancia	165,000.00	-552.91	164,447.09
33901	Servicios profesionales, científicos y técnicos integrales	45,000.00	1,679,126.71	1,724,126.71
33902	Servicios integrales	2,080,050.40	368,635.70	2,448,686.10
34101	Servicios financieros y bancarios	39,843.56	-26,357.65	13,485.91
34401	Seguros	295,557.11	-49,406.94	246,150.17
34701	Fletes y maniobras	5,533.20	35,878.80	41,412.00
35101	Conservación y mto. menor de inmueble	1,524,923.34	-315,467.89	1,209,455.45
35201	Inst. rep. y mto. mob. y eq. de admon., educación	109,948.45	129,414.55	239,363.00
35301	Instalaciones	245,202.80	-161,041.32	84,161.48
35302	Mtto. y conservación de bienes informáticos	222,522.39	-71,189.14	151,333.25
35501	Rep. y mto. equipo transporte	599,678.86	-329,506.65	270,172.21
35701	Mtto. y conservación de maquinaria y equipo	149,411.76	-78,187.76	71,224.00
35801	Servicio de limpieza y manejo de desechos	385,633.84	239,517.09	625,150.93
35901	Servicios de jardinería y fumigación	10,600.00	-10,600.00	0.00
36201	Dif. Radio, Tv y Otros Medios Venta Prod. y Serv.	0.00	60,180.80	60,180.80
37101	Pasajes aéreos	206,343.97	-141,059.97	65,284.00
37201	Pasajes terrestres	28,872.04	-20,351.58	8,520.46
37501	Viáticos en el país	179,341.00	-99,241.00	80,100.00
37502	Gastos de camino	30,017.00	-8,417.00	21,600.00
37601	Viáticos en el extranjero	0.00	0.00	0.00
37901	Cuotas	12,460.41	-5,682.41	6,778.00
37903	Hospedaje al personal	38,173.68	-23,243.68	14,930.00
38101	Gasto ceremonial	5,000.00	-3,750.00	1,250.00
38201	Gastos de orden social y cultural	2,028.84	-2,028.84	0.00
38301	Congresos y convenciones	149,097.24	-123,925.24	25,172.00
38401	Exposiciones	10,000.00	-10,000.00	0.00
38501	Gastos de atención y promoción	0.00	0.00	0.00
39101	Servicios Funerarios	0.00	1,276.00	1,276.00
39201	Impuestos y derechos	268,929.85	48,043.15	316,973.00
39501	Penas, Multas, Accesorios y Actualizaciones	1,561.80	-1,561.80	0.00
39901	Servicios asistenciales	50,000.00	212,513.87	262,513.87

**(ADECUACIONES)**

Como se puede observar en el cuadro que se detalla, este capítulo se incrementó por \$76,964,701.08, esto fue posible debido a que se celebraron diversos convenios de capacitación con varios Estados y Municipios de la República, como lo son: Oaxaca, Sinaloa, Baja California, Tlaxcala, Chihuahua, Tabasco, Puebla, Quintana Roo, Estado de México, Guanajuato, Veracruz, Durango, Nayarit y Sonora. Para cumplir con los convenios celebrados fue necesario incrementar



**SISTEMA ESTATAL DE EVALUACIÓN**  
**INSTITUTO SUPERIOR DE SEGURIDAD PÚBLICA**  
**01 DE ENERO AL 31 DE DICIEMBRE DE 2020**  
**ANÁLISIS DE LAS VARIACIONES PROGRAMÁTICO-PRESUPUESTAL**

el presupuesto de las partidas 33401 "Servicio de Capacitación" y 33901 "Servicios Profesionales, Científicos y Técnicos Integrales". Derivado de la contingencia "COVID" fue necesario sanitizar tanto aulas, como oficinas del Instituto, por lo que se incrementó la partida 35801 "Servicio de Limpieza y Manejo de Desechos".

Existen partidas que disminuyeron su gasto en relación al programado, como lo son: pago de energía eléctrica, gas, mantenimiento de inmuebles, instalaciones, pasajes, viáticos, congresos, entre otros, ya que por la contingencia la operatividad del Instituto, la cual es en modalidad de internado, durante 2020 en su mayoría se desarrolló a distancia.

Estas variaciones no impactan la Estructura Programática, ya que no modifican las metas del programa Presupuestario.

#### 4000 Transferencias

4000	Transferencias, asignaciones, subsidios y otras ayudas	33,250.00	2,400,689.54	2,433,939.54
44203	Becas de Educación Media y Superior	33,250.00	2,348,750.00	2,382,000.00
45201	Pensiones y jubilaciones	0.00	51,939.54	51,939.54

#### (ADECUACIONES)

La ampliación en esta partida proviene del recurso FASP 2019 y con ella se pagan las becas que se otorgan a los aspirantes de nuevo ingreso (cadetes) que se encuentran en cursos de formación inicial, así como también por el recurso FASP 2020.

#### 5000 Bienes Muebles e Inmuebles

5000	Bienes Muebles e Inmuebles	10,500.00	1,222,699.06	1,233,199.06
51101	Muebles de oficina y estantería	0.00	130,485.86	130,485.86
51501	Bienes informáticos	10,500.00	226,975.20	237,475.20
51901	Otros mobiliarios y equipos de administración	0.00	171,550.00	171,550.00
52301	Cámaras Fotográficas y de Video		24,070.00	24,070.00
54101	Automóviles y camiones	0.00	0.00	0.00
56201	Maquinaria y Equipo Industrial	0.00	197,660.00	197,660.00
56601	Equipos de generación eléctrica, aparatos y accesorios eléctricos	0.00	199,358.00	199,358.00
58101	Terrenos		0.00	0.00
59101	Software	0.00	272,600.00	272,600.00

#### (ADECUACIONES)

Fue necesario realizar la adquisición de bienes, los cuales apoyan en realizar las actividades que desarrolla el Instituto, como lo son: bienes informáticos, mobiliario de administración, maquinaria y equipo, así como la compra de software, el cual se utiliza en control docente.

#### 6000 Inversión Pública

**61201 Construcción.** - La ampliación en esta partida por \$3,707,766.41 proviene de subsidio estatal para la construcción de aulas, archivo y cancha de fútbol con pasto sintético, recurso del ejercicio 2019.



**SISTEMA ESTATAL DE EVALUACIÓN**  
**INSTITUTO SUPERIOR DE SEGURIDAD PÚBLICA**  
**01 DE ENERO AL 31 DE DICIEMBRE DE 2020**  
**ANÁLISIS DE LAS VARIACIONES PROGRAMÁTICO-PRESUPUESTAL**

**ANEXO A**

<b>70000</b>	<b>Inversiones Financieras</b>	<b>24,656,566.00</b>	<b>-24,656,566.00</b>	<b>0.00</b>
79901	Otras erogaciones especiales	24,656,566.00	-24,656,566.00	0.00

La disminución de este capítulo se deriva de la aplicación de la ampliación que se dio al presupuesto por los convenios que fueron celebrados con diferentes Estados y Municipios de la Republica.

**Metas Programadas y Realizadas al 100%**

Meta 1: Capacitación Inicial y Continua de los Elementos de Seguridad Pública. Esta meta fue posible lograrla debido a los esfuerzos que se realizaron ya que a pesar de la contingencia que se está presentando, se logró trabajar con los elementos tanto de formación inicial, como de continua para poder realizar la capacitación que se programó para este trimestre. Se tenía programado capacitación de 282 elementos y se capacitaron a 544.

Meta 3: Profesionalización a Nivel Licenciatura. Esta meta fue posible lograrla debido a los esfuerzos que se realizaron ya que a pesar de la contingencia que se está presentando, se logró trabajar con los alumnos de la licenciatura para poder concluir con esta. Se tenía programado que concluyeran 50 personas y al cierre del 4to. Trimestre fueron de 59 personas.

Meta 4: Evaluación y Capacitación de Elementos de Empresas de Seguridad Privada. El total de elementos programados para evaluación durante este trimestre fue de 300 y en total fueron evaluados 1150.

**Metas Programadas y Realizadas a menos del 100%**

Meta 2: Evaluación y Habilidades y Técnicas de la Función Policial. En lo que respecta a la evaluación de los elementos que forman parte de las diversas corporaciones de seguridad, no fue posible concluir con el total de las evaluaciones programadas, debido a que, a pesar de haber realizado una programación efectiva de capacitación, no fue posible evaluarlos en su totalidad.

"Cifras preliminares en tanto que son las observadas por la dependencia en el Sistema SAP a la fecha de entrega de su evaluación programática trimestral, en la inteligencia de que cifras que sobre ellas tendrán validez, serán las que se generen como cierre del trimestre a los 30 días posteriores de que este haya concluido, por lo que las mismas pueden diferir de los datos inicialmente observados por la dependencia que reporta su evaluación programática"



INSTITUTO SUPERIOR DE SEGURIDAD PUBLICA DEL ESTADO

Anexo B

Desglose de saldo en Bancos e Inversiones

Al 31 de DICIEMBRE de 2020

(pesos)

TRIMESTRE: CUARTO DEL 2020

Desglose del saldo presentado en el formato ETCA-I-02, en el inciso A2), de la Cuenta: BANCOS/TESORERÍA				
Datos de la Cuenta Bancaria				Tipo de Recurso (1)
	Institución Bancaria	Número de Cuenta	Saldo	
1	BBVA BANCOMER	104851579	22,264,351.44	INGRESOS PROPIOS
2	BBVA BANCOMER	105699789	2,563,008.99	ESTATAL
3	BBVA BANCOMER	150600164	19,568.30	ESTATAL
4	BBVA BANCOMER	0112839741	0.00	FEDERAL
5	BBVA BANCOMER	0112840715	0.00	ESTATAL
6	BBVA BANCOMER	0114752031	2,599,450.25	FEDERAL
7				
8				
9				
10				
11				
12				
13				
14				
15				
16				
17				
18				
19				
20				
<b>TOTAL</b>			<b>27446378.98</b>	

"Bajo protesta de decir verdad declaramos que los Estados Financieros y sus Notas, son razonablemente correctos y son responsabilidad del emisor"

1) Tipo de Recurso: Federal o Estatal (incluye Ingresos Propios)

Nota: En caso de que la cuenta bancaria tenga los dos tipos de recursos, presentar dos veces la misma cuenta separando los saldos por tipo de recurso.

Desglose del saldo presentado en el formato ETCA-I-02, en el inciso A4), de la Cuenta: INVERSIONES TEMPORALES (HASTA 3 MESES)				
Datos de la Cuenta Bancaria				Tipo de Recurso (1)
	Institución Bancaria	Número de Cuenta	Saldo	
1				
2				
3				
4				
5				
6				
7				
8				
9				
			<b>INCLUIR TODAS LAS CUENTAS</b> Nota : Este formato No Aplica Órganos Autónomos Poder Legislativo, Poder Judicial	
TOTAL				0

Desglose del saldo presentado en el formato ETCA-I-02, en el inciso B1), de la Cuenta: INVERSIONES FINANCIERAS DE CORTO PLAZO				
Datos de la Cuenta Bancaria				Tipo de Recurso (1)
	Institución Bancaria	Número de Cuenta	Saldo	
1				
2				
3				
4				
5				
6				
7				
8				
9				
			<b>INCLUIR TODAS LAS CUENTAS</b> Nota : Este formato No Aplica Órganos Autónomos Poder Legislativo, Poder Judicial	
TOTAL				0

Desglose del saldo presentado en el formato ETCA-I-02, en el inciso A) del Activo No Circulante, de la Cuenta: INVERSIONES FINANCIERAS A LARGO PLAZO				
Datos de la Cuenta Bancaria				Tipo de Recurso (1)
	Institución Bancaria	Número de Cuenta	Saldo	
1				
2				
3				
4				
5				
6				
7				
8				
9				
			<b>INCLUIR TODAS LAS CUENTAS</b> Nota : Este formato No Aplica Órganos Autónomos Poder Legislativo, Poder Judicial	
TOTAL				0

"Bajo protesta de decir verdad declaramos que los Estados Financieros y sus Notas, son razonablemente correctos y son responsabilidad del emisor"

1) Tipo de Recurso: Federal o Estatal (incluye Ingresos Propios)

Nota: En caso de que la cuenta bancaria tenga los dos tipos de recursos, presentar dos veces la misma cuenta separando los saldos por tipo de recurso.

*Kenia Favela Ibarra*

C. P. Kenia Favela Ibarra  
Elaboró

*[Signature]*

Lic. Manuel Orrantía Fonseca  
Revisó

*[Signature]*

M.C. Juan Miguel Arias Soto  
Autorizó













