



DIRECCIÓN DE ADMINISTRADOR

OFICIO DA/047/2021

Hermosillo, Sonora 14 de abril de 2021

"2021: AÑO DE LAS TRABAJADORAS Y TRABAJADORES DE LA SALUD"

**C.P. GUSTAVO L. RODRIGUEZ LOZANO**

Subsecretario de Egresos de la Secretaría de Hacienda

Presente.-

Por la presente remito a usted Informe correspondiente al Primer Informe Trimestral 2021 de este Instituto, mismo que fue integrado cumpliendo con los lineamientos vigentes establecidos por la Comisión Nacional de Armonización Contable (CONAC).

Asimismo, hago de su conocimiento que dicha información fue enviada vía electrónica en formato

Excel y Word a los siguientes correos:

[organismos@egresos.sonora.gob.mx](mailto:organismos@egresos.sonora.gob.mx)

[elenacp2012@hotmail.com](mailto:elenacp2012@hotmail.com) de Elena Núñez Ortega

Sin más por el momento, quedo de usted.

ATENTAMENTE

**ISSPE**  
INSTITUTO SUPERIOR DE SEGURIDAD  
PÚBLICA DEL ESTADO

LIC. MANUEL ORRANTIA FONSECA

DIRECTOR DE ADMINISTRACIÓN DEL ISSPE

C.C.P. Mtro. Juan Miguel Arias Soto, Director General del ISSPE Para su Conocimiento.  
Archivo MOF/kab

**Unidos logramos más**

Carretera Internacional a Guaymas Col. "Y" Griega Km. 3.5 Tel. (662) 690 3700  
Hermosillo, Sonora, Mexico [www.isspe.gob.mx](http://www.isspe.gob.mx)

INSTITUTO SUPERIOR DE SEGURIDAD PUBLICA DEL ESTADO

Estado de Situación Financiera

Al 31 de MARZO de 2021

ETCA-I-01

TRIMESTRE: PRIMERO DEL 2021

ACTIVO	2021	2020	PASIVO	2021	2020
<b>Activo Circulante</b>			<b>Pasivo Circulante</b>		
Efectivo y Equivalentes	25,753,378.49	27,446,379.05	Cuentas por Pagar a Corto Plazo	10,104,179.81	28,027,385.22
Derechos a Recibir Efectivo o Equivalentes	3,189,745.38	12,377,225.43	Documentos por Pagar a Corto Plazo	-	-
Derechos a Recibir Bienes o Servicios	-	-	Porción a Corto Plazo de la Deuda Pública a Largo Plazo	-	-
Inventarios	-	-	Títulos y Valores a Corto Plazo	-	-
Almacenes	-	-	Pasivos Diferidos a Corto Plazo	-	-
Estimación por Pérdida o Deterioro de Activos Circulantes	-	-	Fondos y Bienes de Terceros en Garantía y/o Administración a Corto Plazo	-	-
Otros Activos Circulantes	8,000.00	8,000.00	Provisiones a Corto Plazo	-	-
			Otros Pasivos a Corto Plazo	-	-
<b>Total de Activos Circulantes</b>	<b>28,951,123.87</b>	<b>39,831,604.48</b>	<b>Total de Pasivos Circulantes</b>	<b>10,104,179.81</b>	<b>28,027,385.22</b>
<b>Activo No Circulante</b>			<b>Pasivo No Circulante</b>		
Inversiones Financieras a Largo Plazo	-	-	Cuentas por Pagar a Largo Plazo	-	-
Derechos a Recibir Efectivo o Equivalentes a Largo Plazo	-	-	Documentos por Pagar a Largo Plazo	-	-
Bienes Inmuebles, Infraestructura y Construcciones en Proceso	38,390,754.72	38,390,754.72	Deuda Pública a Largo Plazo	-	-
Bienes Muebles	15,277,124.65	15,277,124.65	Pasivos Diferidos a Largo Plazo	-	-
Activos Intangibles	357,600.00	357,600.00	Fondos y Bienes de Terceros en Garantía y/o en Administración a Largo Plazo	-	-
Depreciación, Deterioro y Amortización Acumulada de Bienes	-	-	Provisiones a Largo Plazo	-	-
Activos Diferidos	13,151,125.25	11,377,202.32			
Estimación por Pérdida o Deterioro de Activos no Circulantes	-	-			
Otros Activos no Circulantes	-	-			
<b>Total de Activos No Circulantes</b>	<b>40,874,354.12</b>	<b>42,648,277.05</b>	<b>Total de Pasivos No Circulantes</b>		
<b>Total de Activos</b>	<b>69,825,477.99</b>	<b>82,479,881.53</b>	<b>Total de Pasivo</b>	<b>10,104,179.81</b>	<b>28,027,385.22</b>
			<b>Hacienda Pública/Patrimonio</b>		
			<b>Hacienda Pública/Patrimonio Contribuido</b>	<b>37,457,171.56</b>	<b>37,457,171.56</b>
			Aportaciones	37,310,154.46	37,310,154.46
			Donaciones de Capital	147,017.10	147,017.10
			Actualización de la Hacienda Pública/Patrimonio		
			<b>Hacienda Pública/Patrimonio Generado</b>	<b>22,264,126.62</b>	<b>16,995,324.75</b>
			Resultados del Ejercicio (Ahorro/ Desahorro)	11,770,560.93	3,377,781.35
			Resultados de Ejercicios Anteriores	47,142,111.42	54,637,314.96
			Revalúos	1,484,534.59	1,484,534.59
			Reservas		
			Rectificaciones de Resultados de Ejercicios Anteriores	38,133,080.32	35,748,743.45
			<b>Exceso o Insuficiencia en la Actualización de la Hacienda Pública/Patrimonio</b>		
			Resultado por Posición Monetaria		
			Resultado por Tenencia de Activos no Monetarios		
			<b>Total Hacienda Pública/Patrimonio</b>	<b>59,721,298.18</b>	<b>54,452,496.31</b>
			<b>Total de Pasivo y Hacienda Pública/Patrimonio</b>	<b>69,825,477.99</b>	<b>82,479,881.53</b>

"Bajo protesta de decir verdad declaramos que los Estados Financieros y sus Notas, son razonablemente correctos y son responsabilidad del emisor"

*Kenia Favela Ibarra*  
C. P. Kenia Favela Ibarra  
Elaboró

*Manuel Orrantía Fonseca*  
Lic. Manuel Orrantía Fonseca  
Revisó

*Juan Miguel Arias Soto*  
M.C. Juan Miguel Arias Soto  
Autorizó



INSTITUTO SUPERIOR DE SEGURIDAD PUBLICA DEL ESTADO

ETCA-I-02

Estado de Situación Financiera - Detallado - LDF  
Al 31 de DICIEMBRE de 2020 y al 31 de MARZO de 2021 (b)

TRIMESTRE: PRIMERO DEL 2021

Concepto (c)	2021	31 de diciembre de 2020	Concepto (c)	2021	31 de diciembre de 2020
<b>ACTIVO</b>			<b>PASIVO</b>		
<b>Activo Circulante</b>			<b>Activo Circulante</b>		
<b>a. Efectivo y Equivalentes (a=a1+a2+a3+a4+a5+a6+a7)</b>	<b>25,753,378.49</b>	<b>27,446,379.05</b>	<b>a. Cuentas por Pagar a Corto Plazo (a=a1+a2+a3+a4+a5+a6+a7+a8+a9)</b>	<b>10,104,179.81</b>	<b>28,027,385.22</b>
a1) Efectivo	10,000.00	-	a1) Servicios Personales por Pagar a Corto Plazo	20,351.90	35,531.96
a2) Bancos/Tesorería	25,743,378.49	27,446,379.05	a2) Proveedores por Pagar a Corto Plazo	8,030,095.83	25,690,722.07
a3) Bancos/Dependencias y Otros	-	-	a3) Contratistas por Obras Públicas por Pagar a Corto Plazo	-	-
a4) Inversiones Temporales (Hasta 3 meses)	-	-	a4) Participaciones y Aportaciones por Pagar a Corto Plazo	-	-
a5) Fondos con Afectación Específica	-	-	a5) Transferencias Otorgadas por Pagar a Corto Plazo	-	-
a6) Depósitos de Fondos de Terceros en Garantía y/o Administración	-	-	a6) Intereses, Comisiones y Otros Gastos de la Deuda Pública por Pagar a Corto Plazo	-	-
a7) Otros Efectivos y Equivalentes	-	-	a7) Retenciones y Contribuciones por Pagar a Corto Plazo	-	-
<b>b. Derechos a Recibir Efectivo o Equivalentes (b=b1+b2+b3+b4+b5+b6+b7)</b>	<b>3,189,745.38</b>	<b>12,377,225.43</b>	a8) Devoluciones de la Ley de Ingresos por Pagar a Corto Plazo	2,053,732.08	2,301,131.19
b1) Inversiones Financieras de Corto Plazo	-	-	a9) Otras Cuentas por Pagar a Corto Plazo	-	-
b2) Cuentas por Cobrar a Corto Plazo	3,149,098.67	12,334,552.97	<b>b. Documentos por Pagar a Corto Plazo (b=b1+b2+b3)</b>	-	-
b3) Deudores Diversos por Cobrar a Corto Plazo	40,646.71	42,672.46	b1) Documentos Comerciales por Pagar a Corto Plazo	-	-
b4) Ingresos por Recuperar a Corto Plazo	-	-	b2) Documentos con Contratistas por Obras Públicas por Pagar a Corto Plazo	-	-
b5) Deudores por Anticipos de la Tesorería a Corto Plazo	-	-	b3) Otros Documentos por Pagar a Corto Plazo	-	-
b6) Préstamos Otorgados a Corto Plazo	-	-	<b>c. Porción a Corto Plazo de la Deuda Pública a Largo Plazo (c=c1+c2)</b>	-	-
b7) Otros Derechos a Recibir Efectivo o Equivalentes a Corto Plazo	-	-	c1) Porción a Corto Plazo de la Deuda Pública	-	-
<b>c. Derechos a Recibir Bienes o Servicios (c=c1+c2+c3+c4+c5)</b>	-	-	c2) Porción a Corto Plazo de Arrendamiento Financiero	-	-
c1) Anticipo a Proveedores por Adquisición de Bienes y Prestación de Servicios a Corto Plazo	-	-	d. Títulos y Valores a Corto Plazo	-	-
c2) Anticipo a Proveedores por Adquisición de Bienes Inmuebles y Muebles a Corto Plazo	-	-	<b>e. Pasivos Diferidos a Corto Plazo (e=e1+e2+e3)</b>	-	-
c3) Anticipo a Proveedores por Adquisición de Bienes Intangibles a Corto Plazo	-	-	e1) Ingresos Cobrados por Adelantado a Corto Plazo	-	-
c4) Anticipo a Contratistas por Obras Públicas a Corto Plazo	-	-	e2) Intereses Cobrados por Adelantado a Corto Plazo	-	-
c5) Otros Derechos a Recibir Bienes o Servicios a Corto Plazo	-	-	e3) Otros Pasivos Diferidos a Corto Plazo	-	-
<b>d. Inventarios (d=d1+d2+d3+d4+d5)</b>	-	-	<b>f. Fondos y Bienes de Terceros en Garantía y/o Administración a Corto Plazo (f=f1+f2+f3+f4+f5+f6)</b>	-	-
d1) Inventario de Mercancías para Venta	-	-	f1) Fondos en Garantía a Corto Plazo	-	-
d2) Inventario de Mercancías Terminadas	-	-	f2) Fondos en Administración a Corto Plazo	-	-
d3) Inventario de Mercancías en Proceso de Elaboración	-	-	f3) Fondos Contingentes a Corto Plazo	-	-
d4) Inventario de Materias Primas, Materiales y Suministros para Producción	-	-	f4) Fondos de Fideicomisos, Mandatos y Contratos Análogos a Corto Plazo	-	-
d5) Bienes en Tránsito	-	-	f5) Otros Fondos de Terceros en Garantía y/o Administración a Corto Plazo	-	-
e. Almacenes	-	-	f6) Valores y Bienes en Garantía a Corto Plazo	-	-

Concepto (c)	2021	31 de diciembre de 2020	Concepto (c)	2021	31 de diciembre de 2020
f. Estimación por Pérdida o Deterioro de Activos Circulantes (f=f1+f2)					
f1) Estimaciones para Cuentas Incobrables por Derechos a Recibir Efectivo o Equivalentes			g. Provisiones a Corto Plazo (g=g1+g2+g3)		
f2) Estimación por Deterioro de Inventarios			g1) Provisión para Demandas y Juicios a Corto Plazo		
g. Otros Activos Circulantes (g=g1+g2+g3+g4)	8,000.00	8,000.00	g2) Provisión para Contingencias a Corto Plazo		
g1) Valores en Garantía	8,000.00	8,000.00	g3) Otras Provisiones a Corto Plazo		
g2) Bienes en Garantía (excluye depósitos de fondos)			h. Otros Pasivos a Corto Plazo (h=h1+h2+h3)		
g3) Bienes Derivados de Embargos, Decomisos, Aseguramientos y Dación en Pago			h1) Ingresos por Clasificar		
g4) Adquisición con Fondos de Terceros			h2) Recaudación por Participar		
IA. Total de Activos Circulantes (IA = a + b + c + d + e + f + g)	28,951,123.87	39,831,604.48	h3) Otros Pasivos Circulantes		
Activo No Circulante			IIA. Total de Pasivos Circulantes (IIA = a + b + c + d + e + f + g + h)	10,104,179.81	28,027,385.22
a. Inversiones Financieras a Largo Plazo			Pasivo No Circulante		
b. Derechos a Recibir Efectivo o Equivalentes a Largo Plazo	38,390,754.72	38,390,754.72	a. Cuentas por Pagar a Largo Plazo		
c. Bienes Inmuebles, Infraestructura y Construcciones en Proceso	15,277,124.65	15,277,124.65	b. Documentos por Pagar a Largo Plazo		
d. Bienes Muebles			c. Deuda Pública a Largo Plazo		
e. Activos Intangibles	357,600.00	357,600.00	d. Pasivos Diferidos a Largo Plazo		
f. Depreciación, Deterioro y Amortización Acumulada de Bienes			e. Fondos y Bienes de Terceros en Garantía y/o en Administración a Largo Plazo		
g. Activos Diferidos	13,151,125.25	11,377,202.32	f. Provisiones a Largo Plazo		
h. Estimación por Pérdida o Deterioro de Activos no Circulantes			II. Total de Pasivos No Circulantes (II = IIA + IIB)	10,104,179.81	28,027,385.22
i. Otros Activos no Circulantes			HACIENDA PÚBLICA/PATRIMONIO		
IB. Total de Activos No Circulantes (IB = a + b + c + d + e + f + g + h + i)	40,874,354.12	42,648,277.05	IIIA. Hacienda Pública/Patrimonio Contribuido (IIIA = a + b + c)	37,457,171.56	37,457,171.56
I. Total del Activo (I = IA + IB)	69,825,477.99	82,479,881.53	a. Aportaciones	37,310,154.46	37,310,154.46
			b. Donaciones de Capital	147,017.10	147,017.10
			c. Actualización de la Hacienda Pública/Patrimonio		
			IIIB. Hacienda Pública/Patrimonio Generado (IIIB = a + b + c + d + e)	22,264,126.62	16,995,324.75
			a. Resultados del Ejercicio (Ahorro/Desahorro)	11,770,560.93	3,377,781.35
			b. Resultados de Ejercicios Anteriores	47,142,111.42	54,637,314.96
			c. Revalúos	1,484,534.59	1,484,534.59
			d. Reservas		
			e. Rectificaciones de Resultados de Ejercicios Anteriores	38,133,080.32	35,748,743.45
			IIIC. Exceso o Insuficiencia en la Actualización de la Hacienda Pública/Patrimonio (IIIC=a+b)		
			a. Resultado por Posición Monetaria		
			b. Resultado por Tenencia de Activos no Monetarios		
			III. Total Hacienda Pública/Patrimonio (III = IIIA + IIIB + IIIC)	59,721,298.18	54,452,496.31
			IV. Total del Pasivo y Hacienda Pública/Patrimonio (IV = III + IIII)	69,825,477.99	89,479,881.53

*Kenia Favela Ibarra*  
C. P. Kenia Favela Ibarra  
Elaboró

*Manuel Orrantia Fonseca*  
Lic. Manuel Orrantia Fonseca  
Revisó

*M. C. Juan Miguel Arias Soto*  
M. C. Juan Miguel Arias Soto  
Autorizó



INSTITUTO SUPERIOR DE SEGURIDAD PUBLICA DEL ESTADO

Estado de Actividades

ETCA-I-03

Del 01 de ENERO al 31 de MARZO de 2021

TRIMESTRE: PRIMERO DEL 2021

	2021	2020
<b>INGRESOS Y OTROS BENEFICIOS</b>		
<b>Ingresos de Gestión</b>		
Impuestos	1,904,785.26	374,809.00
Cuotas y Aportaciones de Seguridad Social	-	-
Contribuciones de Mejoras	-	-
Derechos	-	-
Productos	-	-
Aprovechamientos	94.26	-
Ingresos por Venta de Bienes y Prestación de Servicios	-	-
<b>Participaciones, Aportaciones, Convenios, Incentivos Derivados de la Colaboración Fiscal, Fondos Distintos de Aportaciones, Transferencias, Asignaciones, Subsidios y Subvenciones, y Pensiones y Jubilaciones</b>	<b>1,904,691.00</b>	<b>374,809.00</b>
Participaciones, Aportaciones, Convenios, Incentivos Derivados de la Colaboración Fiscal y Fondos Distintos de Aportaciones	17,395,904.21	3,779,116.52
Transferencias, Asignaciones, Subsidios y Subvenciones, y Pensiones y Jubilaciones	-	-
<b>Otros Ingresos y Beneficios</b>	<b>17,395,904.21</b>	<b>3,779,116.52</b>
Ingresos Financieros	-	97.63
Incremento por Variación de Inventarios	-	97.63
Disminución del Exceso de Estimaciones por Pérdida o Deterioro u Obsolescencia	-	-
Disminución del Exceso de Provisiones	-	-
Otros Ingresos y Beneficios Varios	-	-
<b>Total de Ingresos y Otros Beneficios</b>	<b>19,300,689.47</b>	<b>4,154,023.15</b>
<b>GASTOS Y OTRAS PÉRDIDAS</b>		
<b>Gastos de Funcionamiento</b>		
Servicios Personales	6,546,318.06	8,431,384.49
Materiales y Suministros	3,644,185.57	3,519,903.77
Servicios Generales	459,466.37	1,640,112.95
<b>Transferencias, Asignaciones, Subsidios y Otras Ayudas</b>	<b>2,442,666.12</b>	<b>3,271,367.77</b>
Transferencias Internas y Asignaciones al Sector Público	24,182.39	348,000.00
Transferencias al Resto del Sector Público	-	-
Subsidios y Subvenciones	-	-
Ayudas Sociales	-	-
Pensiones y Jubilaciones	-	348,000.00
Transferencias a Fideicomisos, Mandatos y Contratos Análogos	24,182.39	-
Transferencias a la Seguridad Social	-	-
Donativos	-	-
Transferencias al Exterior	-	-
<b>Participaciones y Aportaciones</b>		
Participaciones	-	-
Aportaciones	-	-
Convenios	-	-
<b>Intereses, Comisiones y Otros Gastos de la Deuda Pública</b>		
Intereses de la Deuda Pública	-	-
Comisiones de la Deuda Pública	-	-
Gastos de la Deuda Pública	-	-
Costo por Coberturas	-	-
Apoyos Financieros	-	-
<b>Otros Gastos y Pérdidas Extraordinarias</b>		
Estimaciones, Depreciaciones, Deterioros, Obsolescencia y Amortizaciones	959,628.09	870,016.83
Provisiones	959,628.09	870,016.83
Disminución de Inventarios	-	-
Aumento por Insuficiencia de Estimaciones por Pérdida o Deterioro u Obsolescencia	-	-
Aumento por Insuficiencia de Provisiones	-	-
Otros Gastos	-	-
<b>Inversión Pública</b>		
Inversión Pública no Capitalizable	-	-
<b>Total de Gastos y Otras Pérdidas</b>	<b>7,530,128.54</b>	<b>9,649,401.32</b>
<b>Resultados del Ejercicio (Ahorro/Desahorro)</b>	<b>11,770,560.93</b>	<b>5,495,378.17</b>

Bajo protesta de decir verdad declaramos que los Estados Financieros y sus Notas, son razonablemente correctos y son responsabilidad del emisor

*Kenia Favela Ibarra*  
C. P. Kenia Favela Ibarra  
Elaboró

*Manuel Orrantía Fonseca*  
Lic. Manuel Orrantía Fonseca  
Revisó

*Juan Miguel Arias Soto*  
M.C. Juan Miguel Arias Soto  
Autorizó



INSTITUTO SUPERIOR DE SEGURIDAD PUBLICA DEL ESTADO

Estado de Variación en la Hacienda Pública

ETCA-I-04

Del 01 de ENERO al 31 de MARZO de 2021

TRIMESTRE: PRIMERO DEL 2021

Concepto	Hacienda Pública / Patrimonio Contribuido	Hacienda Pública / Patrimonio Generado de Ejercicios Anteriores	Hacienda Pública / Patrimonio Generado del Ejercicio	Exceso o Insuficiencia en la Actualización de la Hacienda Pública / Patrimonio	Total
<b>Hacienda Pública / Patrimonio Contribuido Neto de 2019</b>	37,457,171.56				
Aportaciones					37,457,171.56
Donaciones de Capital	37,310,154.46				37,310,154.46
Actualización de la Hacienda Pública/Patrimonio	147,017.10				147,017.10
<b>Hacienda Pública / Patrimonio Generado Neto de 2019</b>		20,373,106.10	3,377,781.35		
Resultados del Ejercicio (Ahorro/Desahorro)			3,377,781.35		16,995,324.75
Resultados de Ejercicios Anteriores			3,377,781.35		3,377,781.35
Revalúos		54,637,314.96			54,637,314.96
Reservas		1,484,534.59			1,484,534.59
Rectificaciones de Resultados de Ejercicios Anteriores		35,748,743.45			35,748,743.45
<b>Exceso o Insuficiencia en la Actualización de la Hacienda Pública / Patrimonio Neto de 2020</b>					
Resultado por Posición Monetaria					
Resultado por Tenencia de Activos no Monetarios					
<b>Hacienda Pública / Patrimonio Neto Final de 2019</b>	37,457,171.56	20,373,106.10	3,377,781.35		54,452,496.31
<b>Cambios en la Hacienda Pública / Patrimonio Contribuido Neto de 2020</b>					
Aportaciones					
Donaciones de Capital					
Actualización de la Hacienda Pública/Patrimonio					
<b>Variaciones de la Hacienda Pública / Patrimonio Generado Neto de 2020</b>		7,495,203.54	12,764,005.41		
Resultados del Ejercicio (Ahorro/Desahorro)			11,770,560.93		5,268,801.87
Resultados de Ejercicios Anteriores			3,377,781.35		11,770,560.93
Revalúos		7,495,203.54			4,117,422.19
Reservas					
Rectificaciones de Resultados de Ejercicios Anteriores			2,384,336.87		2,384,336.87
<b>Cambios en el Exceso o Insuficiencia en la Actualización de la Hacienda Pública / Patrimonio Neto de 2020</b>					
Resultado por Posición Monetaria					
Resultado por Tenencia de Activos no Monetarios					
<b>Hacienda Pública / Patrimonio Neto Final de 2021</b>	37,457,171.56	12,877,902.56	9,386,224.06		59,721,298.18

Kenia Favela Ibarra

C. P. Kenia Favela Ibarra  
Elaboró

Lic. Manuel Iborrancia Fonseca  
Revisó

M.C. Juan Miguel Arias Soto  
Autorizó



INSTITUTO SUPERIOR DE SEGURIDAD PUBLICA DEL ESTADO  
 Estado de Cambios en la Situación Financiera  
 Del 01 de ENERO al 31 de MARZO de 2021

ETCA-I-05

TRIMESTRE: PRIMERO DEL 2021

	Origen	Aplicación
<b>Activo</b>		
<b>Activo Circulante</b>	12,654,403.54	0.00
Efectivo y Equivalentes	10,880,480.61	0.00
Derechos a Recibir Efectivo o Equivalentes	1,693,000.56	
Derechos a Recibir Bienes o Servicios	9,187,480.05	
Inventario		
Almacenes		
Estimación por Pérdida o Deterioro de Activos Circulantes		
Otros Activos Circulantes		
<b>Activo No Circulante</b>	1,773,922.93	0.00
Inversiones Financieras a Largo Plazo		
Derechos a Recibir Efectivo o Equivalentes a Largo Plazo		
Bienes Inmuebles, Infraestructura y Construcciones en Proceso		
Bienes Muebles		
Activos Intangibles		
Depreciación, Deterioro y Amortización Acumulada de Bienes		
Activos Diferidos	1,773,922.93	
Estimación por Pérdida o Deterioro de Activos no Circulantes		
Otros Activos no Circulantes		
<b>Pasivo</b>		
<b>Pasivo Circulante</b>	0.00	17,923,205.41
Cuentas por Pagar a Corto Plazo	0.00	17,923,205.41
Documentos por Pagar a Corto Plazo		17,923,205.41
Porción a Corto Plazo de la Deuda Pública a Largo Plazo		
Títulos y Valores a Corto Plazo		
Pasivos Diferidos a Corto Plazo		
Fondos y Bienes de Terceros en Garantía y/o Administración a Corto Plazo		
Provisiones a Corto Plazo		
Otros Pasivos a Corto Plazo		
<b>Pasivo No Circulante</b>	0.00	0.00
Cuentas por Pagar a Largo Plazo		
Documentos por Pagar a Largo Plazo		
Deuda Pública a Largo Plazo		
Pasivos Diferidos a Largo Plazo		
Fondos y Bienes de Terceros en Garantía y/o en Administración a Largo Plazo		
Provisiones a Largo Plazo		
<b>HACIENDA PUBLICA/PATRIMONIO</b>		
<b>Hacienda Pública/Patrimonio Contribuido</b>	15,148,342.28	9,879,540.41
Aportaciones	0.00	0.00
Donaciones de Capital		
Actualización de la Hacienda Pública/Patrimonio		
<b>Hacienda Pública/Patrimonio Generado</b>	15,148,342.28	9,879,540.41
Resultados del Ejercicio (Ahorro/ Desahorro)		
Resultados de Ejercicios Anteriores	15,148,342.28	
Revalúos		7,495,203.54
Reservas		
Rectificaciones de Resultados de Ejercicios Anteriores		2,384,336.87
<b>Excesos o Insuficiencia en la Actualización de la Hacienda Pública/Patrimonio</b>	0.00	0.00
Resultado por Posición Monetaria		
Resultado por Tenencia de Activos no Monetarios		

Bajo protesta de decir verdad declaramos que los Estados Financieros y sus Notas, son razonablemente correctos y son responsabilidad del emisor

*Kenia Favela Ibarra*  
 C. P. Kenia Favela Ibarra  
 Elaboró

*[Firma]*  
 Lic. Manuel Orrantía Fonseca  
 Revisó

*[Firma]*  
 M.C. Juan Miguel Arias Soto  
 Autorizó

INSTITUTO SUPERIOR DE SEGURIDAD PUBLICA DEL ESTADO

Estado de Flujos de Efectivo

ETCA-I-06

Al 31 de MARZO de 2021

TRIMESTRE: PRIMERO DEL 2021

Concepto	2021	2020
<b>Flujos de Efectivo de las Actividades de Operación</b>		
<b>Origen</b>		
Impuestos	19,300,689.47	4,153,925.52
Cuotas y Aportaciones de Seguridad Social		
Contribuciones de mejoras		
Derechos		
Productos		
Aprovechamientos	94.26	
Ingresos por Venta de Bienes y Prestación de Servicios		
Participaciones, Aportaciones, Convenios, Incentivos Derivados de la Colaboracion Fiscal y Fondos Distintos de Aportaciones	1,904,691.00	374,809.00
Transferencias, Asignaciones, Subsidios y Subvenciones, y Pensiones y Jubilaciones		
Otros Origenes de Operación	17,395,904.21	3,779,116.52
<b>Aplicación</b>		
Servicios Personales	20,993,690.03	25,058,418.72
Materiales y Suministros	3,644,185.57	3,519,903.77
Servicios Generales	373,958.89	882,441.32
Transferencias Internas y Asignaciones al Sector Público	2,409,349.10	3,171,334.93
Transferencias al resto del Sector Público		
Subsidios y Subvenciones		
Ayudas Sociales		
Pensiones y Jubilaciones		348,000.00
Transferencias a Fideicomisos, Mandatos y Contratos Análogos	24,182.39	
Transferencias a la Seguridad Social		
Donativos		
Transferencias al Exterior		
Participaciones		
Aportaciones		
Convenios		
Otras Aplicaciones de Operación		
<b>Flujos Netos de Efectivo por Actividades de Operación</b>	14,542,014.08	17,136,738.70
	-1,693,000.56	-20,904,493.20
<b>Flujos de Efectivo de las Actividades de Inversión</b>		
<b>Origen</b>		
Bienes Inmuebles, Infraestructura y Construcciones en Proceso	0.00	0.00
Bienes Muebles		
Otros Origenes de Inversión		
<b>Aplicación</b>		
Bienes Inmuebles, Infraestructura y Construcciones en Proceso	0.00	0.00
Bienes Muebles		
Otras Aplicaciones de Inversión		
<b>Flujos Netos de Efectivo por Actividades de Inversión</b>	0.00	0.00
<b>Flujo de Efectivo de las Actividades de Financiamiento</b>		
<b>Origen</b>		
Endeudamiento Neto	0.00	0.00
Interno	0.00	0.00
Externo	0.00	0.00
Otros Origenes de Financiamiento	0.00	0.00
<b>Aplicación</b>	0.00	0.00
Servicios de la Deuda	0.00	0.00
Interno	0.00	0.00
Externo		
Otras Aplicaciones de Financiamiento		
<b>Flujos netos de Efectivo por Actividades de Financiamiento</b>	0.00	0.00
<b>Incremento/Disminución Neta en el Efectivo y Equivalentes al Efectivo</b>	-1,693,000.56	-20,904,493.20
<b>Efectivo y Equivalentes al Efectivo al Inicio del Ejercicio</b>	27,446,379.05	51,840,880.44
<b>Efectivo y Equivalentes al Efectivo al Final del Ejercicio</b>	25,753,378.49	30,936,387.24

Bajo protesta de decir verdad declaramos que los Estados Financieros y sus Notas, son razonablemente correctos y son responsabilidad del emisor

*Kenia Favela Ibarra*

C. P. Kenia Favela Ibarra  
Elaboró

*Manuel Orrantia Fonseca*  
Lic. Manuel Orrantia Fonseca  
Revisó

*Juan Miguel Arias Soto*  
M.C. Juan Miguel Arias Soto  
Autorizó



INSTITUTO SUPERIOR DE SEGURIDAD PUBLICA DEL ESTADO

ETCA-I-07

Estado Analítico del Activo

Del 01 de ENERO al 31 de MARZO de 2021

TRIMESTRE: PRIMERO DEL 2021

Concepto	Saldo Inicial 1	Cargos del Periodo 2	Abonos del Periodo 3	Saldo Final 4 (1+2-3)	Variación del Periodo (4-1)
<b>ACTIVO</b>	82,479,881.53	45,814,895.85	58,469,299.39	69,825,477.99	-12,654,403.54
<b>Activo Circulante</b>	39,831,604.48	45,814,895.85	56,695,376.46	28,951,123.87	-10,880,480.61
Efectivo y Equivalentes	27,446,379.05	25,371,789.77	27,064,790.33	25,753,378.49	-1,693,000.56
Derechos a Recibir Efectivo o Equivalentes	12,377,225.43	20,443,106.08	29,630,586.13	3,189,745.38	-9,187,480.05
Derechos a Recibir Bienes o Servicios				0.00	0.00
Inventarios				0.00	0.00
Almacenes				0.00	0.00
Estimación por Pérdida o Deterioro de Activos Circulantes				0.00	0.00
Otros Activos Circulantes	8,000.00			8,000.00	0.00
<b>Activo No Circulante</b>	42,648,277.05	0.00	1,773,922.93	40,874,354.12	-1,773,922.93
Inversiones Financieras a Largo Plazo				0.00	0.00
Derechos a Recibir Efectivo o Equivalentes a Largo Plazo				0.00	0.00
Bienes Inmuebles, Infraestructura y Construcciones en Proceso	38,390,754.72	0.00	0.00	38,390,754.72	0.00
Bienes Muebles	15,277,124.66	0.00	0.00	15,277,124.66	0.00
Activos Intangibles	357,600.00	0.00	0.00	357,600.00	0.00
Depreciación, Deterioro y Amortización Acumulada de Bienes	-11,377,202.33	0.00	1,773,922.93	-13,151,125.26	-1,773,922.93
Activos Diferidos				0.00	0.00
Estimación por Pérdida o Deterioro de Activos no Circulantes				0.00	0.00
Otros Activos no Circulantes				0.00	0.00

Bajo protesta de decir verdad declaramos que los Estados Financieros y sus Notas, son razonablemente correctos y son responsabilidad del emisor

Kenia Favela Ibarra  
C. P. Kenia Favela Ibarra  
Elaboró

Lic. Manuel Orrantia Fonseca  
Revisó

M.C. Juan Miguel Arias Soto  
Autorizó

**INSTITUTO SUPERIOR DE SEGURIDAD PUBLICA DEL ESTADO**  
**Estado Análítico de la Deuda y Otros Pasivos**  
 Del 01 de ENERO al 31 de MARZO de 2021

ETCA-I-08

**TRIMESTRE: PRIMERO DEL 2021**

DENOMINACIÓN DE LAS DEUDAS	MONEDA DE CONTRATACIÓN	INSTITUCIÓN O PAÍS ACREEDOR	SALDO INICIAL DEL PERIODO	SALDO FINAL DEL PERIODO
<b>DEUDA PÚBLICA</b>				
<b>Corto Plazo</b>				
<b>Deuda Interna</b>				
Instituciones de Crédito			0.00	0.00
Títulos y Valores			0.00	0.00
Arrendamientos Financieros				
<b>Deuda Externa</b>				
Organismos Financieros Internacionales			0.00	0.00
Deuda Bilateral			0.00	
Títulos y Valores				
Arrendamientos Financieros				
<i>Subtotal Corto Plazo</i>			<i>0.00</i>	<i>0.00</i>
<b>Largo Plazo</b>				
<b>Deuda Interna</b>				
Instituciones de Crédito			0.00	0.00
Títulos y Valores				
Arrendamientos Financieros				
<b>Deuda Externa</b>				
Organismos Financieros Internacionales			0.00	0.00
Deuda Bilateral				
Títulos y Valores				
Arrendamientos Financieros				
<i>Subtotal Largo Plazo</i>			<i>0.00</i>	<i>0.00</i>
Otros Pasivos			28,027,385.22	10,104,179.81
<b>Total Deuda y Otros Pasivos</b>			<b>28,027,385.22</b>	<b>10,104,179.81</b>

Bajo protesta de decir verdad declaramos que los Estados Financieros y sus Notas, son razonablemente correctos y son responsabilidad del emisor

*Kenia Favela Ibarra*  
 C. P. Kenia Favela Ibarra  
 Elaboró

*[Signature]*  
 Lic. Manuel Orrantía Fonseca  
 Revisó

*[Signature]*  
 M.C. Juan Miguel Arias Soto  
 Autorizó



**INSTITUTO SUPERIOR DE SEGURIDAD PUBLICA DEL ESTADO**  
**Informe Analítico de la Deuda Pública y Otros Pasivos - LDF**

Del 01 de ENERO al 31 de MARZO de 2021

ETCA-I-09

**TRIMESTRE: PRIMERO DEL 2021**

(PESOS)

Denominación de la Deuda Pública y Otros Pasivos (c)	Saldo al 31 de diciembre de 2019 (d)	Disposiciones del Periodo (e)	Amortizaciones del Periodo (f)	Revaluaciones, Reclasificaciones y Otros Ajustes (g)	Saldo Final del Periodo (h) h=d+e+f+g	Pago de Intereses del Periodo (i)	Pago de Comisiones y demás costos asociados durante el Periodo (j)
<b>1. Deuda Pública (1=A+B)</b>							
<b>A. Corto Plazo (A=a1+a2+a3)</b>							
a1) Instituciones de Crédito							
a2) Títulos y Valores							
a3) Arrendamientos Financieros							
<b>B. Largo Plazo (B=b1+b2+b3)</b>							
b1) Instituciones de Crédito							
b2) Títulos y Valores							
b3) Arrendamientos Financieros							
<b>2. Otros Pasivos</b>	28,027,385.22				10,104,179.81		
<b>3. Total de la Deuda Pública y Otros Pasivos (3=1+2)</b>	28,027,385.22				10,104,179.81		
<b>4. Deuda Contingente 1 (informativo)</b>							
A. Deuda Contingente 1							
B. Deuda Contingente 2							
C. Deuda Contingente XX							
<b>5. Valor de Instrumentos Bono Cupón Cero 2 (informativo)</b>							
A. Instrumento Bono Cupón Cero 1							
B. Instrumento Bono Cupón Cero 2							
C. Instrumento Bono Cupón Cero XX							

Se refiere a cualquier financiamiento sin fuente o garantía de pago definida, que sea asumida de manera solidaria o subsidiaria por las Entidades Federativas con sus Municipios, organismos descentralizados y empresas de participación estatal mayoritaria y fideicomisos, locales o municipales, y por los Municipios con sus respectivos organismos descentralizados y empresas de participación municipal mayoritaria.  
 Se refiere al valor del Bono Cupón Cero que respalda el pago de los créditos asociados al mismo (Activo).

Obligaciones a Corto Plazo (k)	Monto Contratado (l)	Plazo Pactado (m)	Tasa de Interés (n)	Comisiones y Costos Relacionados (o)	Tasa Efectiva (p)
<b>6. Obligaciones a Corto Plazo (informativo)</b>					
A. Crédito 1					
B. Crédito 2					
C. Crédito XX					

*Kenia Favela Ibarra*

C. P. Kenia Favela Ibarra  
 Elaboró

*Manuel Orrantía Fonseca*

Lic. Manuel Orrantía Fonseca  
 Revisó

*Miguel Arias Soto*

M. C. Juan Miguel Arias Soto  
 Autorizó

**INSTITUTO SUPERIOR DE SEGURIDAD PUBLICA DEL ESTADO**  
**Informe Analítico de Obligaciones Diferentes de Financiamientos – LDF**

ETCA-I-10

Del 01 de ENERO al 31 de MARZO de 2021

(PESOS)

TRIMESTRE: PRIMERO DEL 2021

Denominación de las Obligaciones Diferentes de Financiamiento (c)	Fecha del Contrato (d)	Fecha de inicio de operación del proyecto (e)	Fecha de vencimiento (f)	Monto de la inversión pactado (g)	Plazo pactado (h)	Monto promedio mensual del pago de la contraprestación (i)	Monto promedio mensual del pago de la contraprestación correspondiente al pago de inversión (j)	Monto pagado de la inversión actualizado al XX de XXXXXX de 2021 (l)	Monto pagado de la inversión al XX de XXXXXX de 2021 (k)	Saldo pendiente por pagar de la inversión al XX de XXXXXX de 2021 (m = g - l)
NADA QUE INFORMAR EN ESTE FORMATO										
<b>A. Asociaciones Público Privadas (APPs) (A=a+b+c+d)</b>										
a) APP 1										
b) APP 2										
c) APP 3										
d) APP XX										
<b>B. Otros Instrumentos (B=a+b+c+d)</b>										
a) Otro Instrumento 1										
b) Otro Instrumento 2										
c) Otro Instrumento 3										
d) Otro Instrumento XX										
<b>C. Total de Obligaciones Diferentes de Financiamiento (C=A+B)</b>										

*KENIA FAVELA IBARRA*

C. P. Kenia Favela Ibarra  
Elaboró

*Manuel Orrantia Fonseca*  
Lic. Manuel Orrantia Fonseca  
Revisó

*Juan Miguel Arias Soto*  
M. C. Juan Miguel Arias Soto  
Autorizó



INSTITUTO SUPERIOR DE SEGURIDAD PUBLICA DEL ESTADO  
Informe sobre Pasivos Contingentes  
Al 31 de MARZO de 2021

ETCA-I-11

TRIMESTRE: PRIMERO DEL 2021

A Corto Plazo

A Mediano Plazo

A Largo Plazo

Demandas Laborales	6,218,744
Demanda Indemnizacion por muerte	<u>2,000,000</u>
	8,218,744

Bajo protesta de decir verdad declaramos que los Estados Financieros y sus Notas, son razonablemente correctos y son responsabilidad del emisor

*Kenia Favela Ibarra*  
C. P. Kenia Favela Ibarra  
Elaboró

*[Signature]*  
Lic. Manuel Orrantía Fonseca  
Revisó

*[Signature]*  
M.C. Juan Miguel Arias Soto  
Autorizó

Al 31 de Marzo de 2021

TRIMESTRE: PRIMERO DEL 2021

a) NOTAS DE DESGLOSE

I) NOTAS AL ESTADO DE SITUACIÓN FINANCIERA

EFFECTIVO Y EQUIVALENTES

Las partidas que integran este rubro al 31 de marzo de 2021 son las siguientes:

	2021	2020
Efectivo	10,000	0
BBVA Bancomer Cta. 0104851579	22,049,394	22,264,351
BBVA Bancomer Cta. 0105699789	2,550,690	2,563,009
BBVA Bancomer Cta. 0150600164	18,434	19,568
BBVA Bancomer Cta. 0112839741	0	0
BBVA Bancomer Cta. 0112840715	0	0
BBVA Bancomer Cta. 0114752031	289	2,599,450
BBVA Bancomer Cta. 0116367526	1,124,572	0
<b>TOTAL</b>	<b>25,753,378</b>	<b>27,446,379</b>

DERECHOS A RECIBIR EFECTIVO O EQUIVALENTES

Las partidas que integran este rubro al 31 de marzo de 2021 son las siguientes:

	2021	2020
Cuentas por Cobrar a Corto Plazo	3,149,098	12,334,553
Deudores Diversos por Cobrar a Corto Plazo	40,647	42,672
Otros Derechos a Recibir Efectivo o Equivalentes	0	0
<b>TOTAL</b>	<b>3,189,745</b>	<b>12,377,225</b>

El rubro de cuentas por cobrar está integrado de la siguiente manera:

Municipio de Hermosillo	\$ 2,076,498
Municipios FORTASEG	330,000
Gobierno del Estado de Sonora	<u>742,600</u>
	\$ 3,149,098

	MAYOR A 365 DIAS	MENOR A 365 DIAS	MENOR A 180 DIAS	MENOR A 90 DIAS
Cuentas por Cobrar a Corto Plazo	2,076,498	0	0	1,072,600
Deudores Diversos por Cobrar a Corto Plazo	22,165	2,161	15,317	1,004
<b>TOTAL</b>	<b>2,098,663</b>	<b>2,161</b>	<b>15,317</b>	<b>1,073,604</b>



Al 31 de Marzo de 2021

TRIMESTRE: PRIMERO DEL 2021

**BIENES MUEBLES, INMUEBLES E INTANGIBLES**

Las partidas que integran este rubro al 31 de marzo de 2021 son las siguientes:

	2021	2020
Terrenos	5,685,649	5,685,649
Edificios No Habitacionales	32,705,106	32,705,106
Construcciones en Proceso	0	0
<b>TOTAL</b>	<b>38,390,755</b>	<b>38,390,755</b>

	2021	2020
<b>Mobiliario y Equipo de Administración</b>		
Muebles de Oficina y Estantería	177,099	177,099
Muebles, excepto de Oficina y Estantería	76,228	76,228
Equipo de Cómputo y Tecnologías de la Información	2,732,377	2,732,377
Otros Mobiliarios y Equipos de Administración	797,220	797,220
Mobiliario y Eq. para Escuelas, Laboratorios y Talleres	345,667	345,667
<b>Mobiliario y Equipo Educacional y Recreativo</b>		
Equipos y Aparatos Audiovisuales	4,372	4,372
Cámaras Fotográficas y de Video	24,070	24,070
Otro Mobiliario y Equipo Educacional y Recreativo	7,065,309	7,065,309
<b>Vehículos y Equipo de Transporte</b>		
Automóviles y Equipo Terrestre	3,144,043	3,144,043
<b>Maquinaria, Otros Equipos y Herramientas</b>		
Maquinaria y Equipo Industrial	425,767	425,767
Sistemas de Aire Acond., Calefacción, y de Refrig.	190,817	190,817
Equipo de Comunicación y Telecomunicación	7,152	7,152
Equipos de Generación Eléctrica, Aparatos y Acc.	268,354	268,354
Otros Equipos	18,648	18,648
<b>TOTAL</b>	<b>15,277,125</b>	<b>15,277,125</b>

	2021	2020
Software	357,600	357,600
<b>TOTAL</b>	<b>357,600</b>	<b>357,600</b>

	2021	2020
Depreciación Acum. Bienes Inmuebles	(4,156,075)	(3,886,258)
Depreciación Acum. Bienes Muebles	(8,995,050)	(7,490,944)
<b>TOTAL</b>	<b>(13,151,125)</b>	<b>(11,377,202)</b>

INSTITUTO SUPERIOR DE SEGURIDAD PÚBLICA DEL ESTADO  
Notas a los Estados Financieros

ETCA-I-12

Al 31 de Marzo de 2021

TRIMESTRE: PRIMERO DEL 2021

	DEPRECIACION HISTORICA	CARGOS DEL PERIODO	ABONOS DEL PERIODO	DEPRECIACION ACUMULADA
Depreciación Acum. Bienes Inmuebles	3,886,258	0	269,817	4,156,075
Depreciación Acum. Bienes Muebles	7,490,944	0	1,504,106	8,995,050
<b>TOTAL</b>	<b>11,377,202</b>	<b>0</b>	<b>1,773,923</b>	<b>13,151,125</b>

A continuación se enlistan los porcentajes de depreciación:

% DEPRECIACIÓN.	NOMBRE DE LA CUENTA
	<b>MOBILIARIO Y EQUIPO DE ADMINISTRACIÓN</b>
10%	Muebles de Ofna. y Estantería
10%	Muebles excepto de Oficina y Estantería
33.30%	Equipo de Cómputo y Tecnología de la Información
10%	Otro Mobiliario y Eq. De Admón.
	<b>MOBILIARIO Y EQ. EDUCACIONAL Y RECREATIVO</b>
33.30%	Equipo y Aparatos Audiovisuales
33.30%	Cámaras Fotográficas y de Video
20%	Otro Mobiliario y Equipo Educativo y Recreativo
	<b>EQUIPO DE TRANSPORTE</b>
20%	Vehículo y Equipo de Transporte
20%	Carrocería y Remolques
	<b>MAQUINARIA Y OTROS EQUIPOS Y HERRAMIENTAS</b>
10%	Sistemas de Aire Acondicionado
10%	Equipo de Comunicación y Telecomunicación
10%	Equipos de Generación Eléctrica
10%	Herramientas
10%	Otros Equipos

**PASIVO CIRCULANTE**

Las partidas que integran este rubro al 31 de marzo de 2021 son las siguientes:

	2021	2020
Servicios Personales por Pagar a Corto Plazo	20,352	35,532
Proveedores por Pagar a Corto Plazo	8,030,096	25,690,722
Retenciones y Contribuciones por pagar	2,053,732	2,301,131
Otras Cuentas y Documentos por Pagar	0	0
<b>TOTAL</b>	<b>10,104,180</b>	<b>28,027,385</b>



INSTITUTO SUPERIOR DE SEGURIDAD PÚBLICA DEL ESTADO  
Notas a los Estados Financieros

ETCA-I-12

Al 31 de Marzo de 2021

TRIMESTRE: PRIMERO DEL 2021

	MAYOR A 365 DIAS	MENOR A 365 DIAS	MENOR A 180 DIAS	MENOR A 90 DIAS
SERVICIOS PERSONALES POR PAGAR A CP	20,352	0		0
PROVEEDORES POR PAGAR	934,859	0	0	7,095,237
RETENCIONES Y CONTRIBUCIONES POR PAGAR	740,847	15,659	0	1,297,226
<b>TOTAL</b>	<b>1,696,058</b>	<b>15,659</b>	<b>0</b>	<b>8,392,463</b>

**II) NOTAS AL ESTADO DE ACTIVIDADES**

Las partidas que integran este rubro al 31 de marzo de 2021 son las siguientes:

<b>INGRESOS Y OTROS BENEFICIOS</b>	<b>2021</b>	<b>2020</b>
<i>Ingresos de Gestión</i>		
<i>Productos</i>		
Ingresos por Venta de Bienes y Servicios	94	567
<i>Participaciones, Aportaciones, Transferencias, Asignaciones, Subsidios y Otras Ayudas</i>	1,904,691	23,334,936
Transf., Asign., Subsidios y Otras Ayudas FEDERALES	0	8,814,359
Transf., Asign., Subsidios y Otras Ayudas ESTATALES	17,395,904	108,978,443
<i>Otros Ingresos y Beneficios</i>		
Otros Ingresos y Beneficios Varios	0	0
Ingresos Financieros	0	0
<b>Total de Ingresos</b>	<b>19,300,689</b>	<b>141,128,305</b>

<b>GASTOS Y OTRAS PERDIDAS</b>		
<i>Gastos de Funcionamiento</i>		
<i>Servicios Personales</i>	3,644,186	15,250,210
<i>Materiales y Suministros</i>	459,466	8,524,990
<i>Servicios Generales</i>	2,442,666	114,728,486
<i>Transferencias, Asignaciones, Subsidios y Otras Ayudas</i>		
Ayudas Sociales	0	2,313,000
Pensiones y Jubilaciones	24,182	51,940
<i>Otros Gastos y Pérdidas Extraordinarias</i>		
Estimaciones, Depreciaciones, Deterioros, Obsolescencia y Amortizaciones	959,628	3,637,460
<b>Total Gastos y Otras Pérdidas</b>	<b>7,530,128</b>	<b>144,506,087</b>

**III) NOTAS AL ESTADO DE VARIACION EN LA HACIENDA PUBLICA**

Se efectuaron rectificaciones a resultados de ejercicios anteriores por \$ 2,384,337 y se afectó al resultado de ejercicios anteriores por \$4,117,422.

Al 31 de Marzo de 2021

TRIMESTRE: PRIMERO DEL 2021

#### IV) NOTAS AL ESTADO DE FLUJOS DE EFECTIVO

##### Efectivo y Equivalentes

El análisis de los saldos inicial y final que figuran en la última parte del estado de flujo de efectivo en la cuenta de efectivo y equivalentes es como sigue:

	2021	2020
Efectivo	10,000	0
Bancos/Tesorería	25,743,378	27,446,379
<b>TOTAL</b>	<b>25,753,378</b>	<b>27,446,379</b>

Conciliación de los Flujos de Efectivo Netos de las Actividades de Operación y los saldos de Resultados del Ejercicio (Ahorro/Desahorro). A continuación, se presenta la elaboración de la conciliación:

	2021	2020
<b>Resultados del Ejercicio Ahorro/Desahorro</b>	<b>11,770,561</b>	<b>(3,377,781)</b>
<b>Movimientos de partidas (o rubros) que no afectan al efectivo.</b>	<b>(13,463,562)</b>	<b>(16,348,355)</b>
Depreciación	959,628	3,637,460
Amortización		
Incrementos en las provisiones	(17,923,205)	(29,735,717)
Incremento en inversiones producido por revaluación	0	0
Ganancia/pérdida en venta de bienes muebles, inmuebles e intangibles	0	0
Incremento en cuentas por cobrar	9,187,480	25,491,983
Partidas extraordinarias	(5,687,465)	(15,742,081)
<b>Flujos de Efectivo Netos de las Actividades de Operación</b>	<b>(1,693,001)</b>	<b>(19,726,136)</b>

En el rubro de los Flujos Netos de Efectivo por Actividades de Operación en el renglón de "Otras Aplicaciones de Operación" asciende a \$14,542,014 correspondiente a pagos de proveedores del ejercicio anterior, entre otras salidas de efectivo que no afectaron el resultado del ejercicio del 2021.



Al 31 de Marzo de 2021

TRIMESTRE: PRIMERO DEL 2021

**V) CONCILIACIÓN ENTRE LOS INGRESOS PRESUPUESTARIOS Y CONTABLES, ASI COMO ENTRE LOS EGRESOS PRESUPUESTARIOS Y LOS GASTOS CONTABLES**

Ingresos Presupuestales	19,300,689
(-) Ingresos Presupuestales No Contables	0
(+) Ingresos Contables No Presupuestales	0
Total Ingresos Contables	\$ 19,300,689

Egresos Presupuestales	6,570,500
(-) Egresos Presupuestales No Contables	0
(+) Egresos Contables No Presupuestales	959,628
Total Egresos Contables	\$ 7,530,128

**b) NOTAS DE MEMORIA (CUENTAS DE ORDEN)**

CONTABLES:

Pasivos Contingentes (Demandas y juicios)	\$8,218,744
---	-------------

PRESUPUESTALES:

Concepto	Saldo Inicial	Debe	Haber	Saldo Final
Cuentas de Orden Presupuestarias	\$0.00	\$308,196,061.52	\$308,196,061.52	\$0.00
<u>Ley de Ingresos</u>	\$0.00	\$155,347,943.20	\$155,347,943.20	\$0.00
Ley de Ingresos Estimada	\$0.00	\$110,682,179.00	\$0.00	\$110,682,179.00
Ley de Ingresos por Ejecutar	\$0.00	\$19,300,689.47	\$116,746,564.26	-\$97,445,874.79
Modificaciones a la Ley de Ingresos Estimada	\$0.00	\$6,064,385.26	\$0.00	\$6,064,385.26
Ley de Ingresos Devengada	\$0.00	\$19,300,689.47	\$19,300,689.47	\$0.00
Ley de Ingresos Recaudada	\$0.00	\$0.00	\$19,300,689.47	-\$19,300,689.47
<u>Presupuesto de Egresos</u>	\$0.00	\$152,848,118.32	\$152,848,118.32	\$0.00
Presupuesto de Egresos Aprobado	\$0.00	\$0.00	\$110,682,179.00	-\$110,682,179.00
Presupuesto de Egresos por Ejercer	\$0.00	\$116,746,564.26	\$16,627,701.72	\$100,118,862.54
Modificaciones al Presupuesto de Egresos Aprobado	\$0.00	\$0.00	\$6,064,385.26	-\$6,064,385.26
Presupuesto de Egresos Comprometido	\$0.00	\$16,627,701.72	\$6,570,500.44	\$10,057,201.28
Presupuesto de Egresos Devengado	\$0.00	\$6,570,500.44	\$6,451,675.95	\$118,824.49
Presupuesto de Egresos Ejercido	\$0.00	\$6,451,675.95	\$6,451,675.95	\$0.00
Presupuesto de Egresos Pagado	\$0.00	\$6,451,675.95	\$0.00	\$6,451,675.95



Al 31 de Marzo de 2021

TRIMESTRE: PRIMERO DEL 2021

## c) NOTAS DE GESTIÓN ADMINISTRATIVA

### 1.- Introducción

Los Estados Financieros de la Entidad, proveen de información financiera a sus principales usuarios; el objetivo del presente documento es la revelación del contexto y de los aspectos económicos financieros más relevantes que influyeron en las decisiones del periodo y que deberán ser considerados en la elaboración de los estados financieros para la mayor comprensión de los mismos.

### 2.- Panorama económico y financiero

El Instituto Superior de Seguridad Pública recibe ingresos de Subsidio Estatal, del Fondo de Aportaciones de Seguridad Pública y de Ingresos Propios.

### 3.- Autorización e Historia

Mediante Decreto de Ley publicado en el Boletín Oficial del Gobierno del Estado de Sonora, número 38 del 11 de Mayo de 1963, se creó en Cd. Obregón, Sonora, la "Escuela de Policía". Posteriormente según Boletín oficial número 5, el 16 de Agosto de 1984 se realizó una reestructuración importante para transformar la "Escuela de Policía" en "Instituto de Policía", cambiando su domicilio fiscal a Hermosillo, Sonora. Mediante Boletín Oficial No. 53 sección II de fecha el 30 de Enero de 1996 fue aprobada la nueva Ley No. 255 de Seguridad Pública para el Estado de Sonora, donde se establece la creación del Instituto de Seguridad Pública del Estado como un organismo público descentralizado, con personalidad jurídica y patrimonio propio.

El 17 de Noviembre del 2003 El Ing. Eduardo Bours Castelo, Gobernador Constitucional del Estado, en la ceremonia del 40 aniversario de fundación del Instituto de Seguridad Pública plantea la visión del ejecutivo acerca del nuevo papel que le corresponde desempeñar al Instituto en el periodo del 2004-2009. Un mes después, el día 18 de Diciembre del 2003, en el Boletín Oficial se publican el Decreto número 53 sección II, que reforma, adiciona y deroga diversas disposiciones de la Ley de Seguridad Pública para el Estado, agregando a su denominación la palabra "Superior", quedando como Instituto Superior de Seguridad Pública del Estado.

Su estructura operativa se mantiene sin cambios.

### 4.- Organización y Objeto Social

El Instituto de Seguridad Pública del Estado, es una Entidad constituida por el Gobierno del Estado de Sonora al decretar la Ley No. 255 de Seguridad Pública para el Estado de Sonora en el capítulo III Sección Tercera publicada en el Boletín Oficial del Estado de Sonora el día 30 de Enero de 1996.



Al 31 de Marzo de 2021

TRIMESTRE: PRIMERO DEL 2021

La Entidad es un organismo descentralizado con personalidad jurídica y patrimonio propios con sede en la ciudad de Hermosillo, Sonora, y tiene como objeto el de constituirse como la instancia estatal adecuada y responsable para la formación y capacitación científica y profesional de los elementos integrantes de las instituciones y corporaciones estatales y municipales dedicadas al cumplimiento de las funciones de seguridad pública y tránsito del personal penitenciario y de los centros de internamiento para menores infractores, así como también y conforme a los términos de la Ley No. 255. Se ocupará de la formación y capacitación profesional del personal penitenciario y del consejo tutelar para menores.

El patrimonio del Instituto está constituido por:

- I. Las aportaciones, bienes muebles e inmuebles y demás ingresos que el gobierno federal, estatal y municipal le otorguen o destinen;
- II. Las aportaciones, legados, donaciones y demás liberalidades que reciba de las personas de los sectores social y privado;
- III. Los rendimientos, recuperaciones, bienes, derechos y demás ingresos que le generen sus bienes, operaciones, actividades o eventos que realice;
- IV. Los ingresos por cuotas de recuperación que perciba en virtud de los servicios que preste; y
- V. En general, los ingresos que obtenga por cualquier título legal.

Las cifras contenidas en los Estados Financieros y que se mencionan en estas notas se presentan al 31 de marzo de 2021.

La entidad se encuentra inscrita en el RFC como Persona Moral sin Fines Lucrativos y no es sujeto del Impuesto Sobre la Renta (ISR), sin embargo tiene la obligación de retener y enterar la retención de ISR por los pagos que efectúa a terceros y exigir que la documentación reúna los requisitos fiscales cuando se efectúen pagos a terceros y estén obligados a ello, de acuerdo con las disposiciones fiscales vigentes.

Las Autoridades del Instituto según los estatutos sociales se integran como sigue:

- I. El Consejo Directivo; y
- II. La Dirección General.

El Consejo Directivo del Instituto se integrará por:

- I. Un Presidente, que será el Gobernador del Estado;
- II. Un Vicepresidente, que será el Secretario Ejecutivo, quien sustituirá al Presidente en sus ausencias;



Al 31 de Marzo de 2021

TRIMESTRE: PRIMERO DEL 2021

III. En calidad de Vocales:

El Procurador General de Justicia del Estado.

El Secretario de Hacienda

El Secretario de Educación y Cultura

Tres presidentes municipales, a invitación del Presidente del Consejo Directivo.

Dos representantes, respectivamente, de los sectores social y privado, a invitación del Presidente del Consejo Directivo; y

IV. Un Secretario del Consejo, que será el Director General del Instituto y que asistirá sólo con voz.

Por cada miembro propietario del Consejo Directivo deberá haber un suplente.

## 5.- Bases de Preparación de los Estados Financieros

### Antecedentes:

El 31 de Diciembre de 2008 se publicó en el Diario Oficial de la Federación la Ley General de Contabilidad Gubernamental (LGCG), que entró en vigor el 1 de enero de 2009, y es de observancia obligatoria para los poderes Ejecutivo, Legislativo y Judicial de la Federación, los Estados y el Distrito Federal; los Ayuntamientos de los Municipios; los Órganos Político-Administrativos de las Demarcaciones Territoriales del Distrito Federal; las Entidades de la Administración Pública Paraestatal, ya sean federales, estatales o municipales y los Órganos Autónomos Federales y Estatales.

La LGCG tiene como objeto establecer los criterios generales que regirán la contabilidad gubernamental y la emisión de la información financiera de los entes públicos, con la finalidad de lograr la armonización contable a nivel nacional, para facilitar a los entes públicos el registro y la fiscalización de los activos, pasivos, ingresos y gastos y, en general, contribuir a medir la eficacia, economía y eficiencia del gasto e ingreso público.

Para lo cual fue creado el Consejo Nacional de Armonización Contable gubernamental, el cual tiene por objeto la emisión de las normas contables y las (CONAC) como órgano de coordinación para la armonización de la contabilidad disposiciones presupuestales que se aplicarán para la generación de información financiera y presupuestal que emitirán los entes públicos.

Los instrumentos normativos, contables, económicos y financieros que emite del CONAC deben ser implementados por los entes públicos, a través de las modificaciones, adiciones o reformas a su marco jurídico:

Marco contable regulatorio:



Al 31 de Marzo de 2021

TRIMESTRE: PRIMERO DEL 2021

Como resultado del análisis que se ha efectuado al conjunto de disposiciones emanadas de la LGCG y las publicaciones y acuerdos de la CONAC, en los ámbitos Municipales y Estatales, a continuación se indica el marco contable regulatorio aplicable:

Se tiene la obligación de realizar registros contables con base acumulativa y en apego al Marco Conceptual, Postulados Básicos, Normas y Metodologías que establezcan los momentos contables, clasificadores y Manuales de Contabilidad Gubernamental armonizados y de acuerdo con las respectivas matrices de conversión. Consecuentemente, se deberá emitir información contable, presupuestaria y programática sobre la base técnica prevista en los documentos técnico - contables siguientes:

- Marco Conceptual
- Postulados Básicos de Contabilidad Gubernamental
- Clasificador por Objeto del Gasto
- Clasificador por Tipo de Gasto
- Clasificador por Rubro de Ingresos
- Catálogo de Cuentas de Contabilidad
- Momentos Contables de los Egresos
- Momentos Contables de los Ingresos
- Manual de Contabilidad Gubernamental

Los estados financieros adjuntos del INSTITUTO SUPERIOR DE SEGURIDAD PUBLICA DEL ESTADO se prepararon de conformidad con las siguientes disposiciones normativas que le son aplicables en su carácter de Entidad del Gobierno del Estado de Sonora:

- a) Las disposiciones vigentes de la Ley General de Contabilidad Gubernamental (LGCG).
- b) Las Normas de Información Financiera Gubernamental Generales para el Sector Paraestatal (NIFGG) y las Normas de Información Financiera Gubernamentales Especificas para el Sector Paraestatal (NIFGE), emitidas por la Unidad de Contabilidad Gubernamental e Informes sobre la Gestión Pública (UCG) de la Secretaría de Hacienda y Crédito Público (SHCP).
- c) Las Normas de Información Financiera emitidas por el Consejo Mexicano de Normas de Información Financiera, A.C. que son aplicadas de manera supletoria y que han sido autorizadas por la UCG de la SHCP.
- d) Normas Internacionales de Contabilidad para el Sector Público. (NICSP).

Los estados financieros están preparados de acuerdo con principios básicos de contabilidad gubernamental derivados de la normatividad aplicable para la Entidad, mismos que la identifican y delimitan, y determinan las bases de valuación y revelación de la información financiera.

#### *Postulados Básicos*

- 1) Sustancia Económica



Al 31 de Marzo de 2021

TRIMESTRE: PRIMERO DEL 2021

- 2) Entes Públicos
- 3) Existencia Permanente
- 4) Revelación Suficiente
- 5) Importancia Relativa
- 6) Registro e Integración Presupuestaria
- 7) Consolidación de la Información Financiera
- 8) Devengo Contable
- 9) Valuación
- 10) Dualidad Económica
- 11) Consistencia

Por disposiciones contenidas en los principios de contabilidad gubernamental, la Entidad no reconoce los efectos de la inflación en la información financiera conforme a las disposiciones del Norma B-10 por lo que las cifras de los estados financieros adjuntos fueron preparadas sobre la base de costo histórico, así como otras políticas contables que se describen posteriormente que en algunos casos difieren de las Normas de Información Financiera en México.

## **6.- Políticas de Contabilidad Significativas**

### ***Efectivo y Equivalentes de Efectivo***

La administración de la Entidad opera y controla los recursos financieros presupuestales en diversas cuentas de cheques contratadas con las instituciones bancarias, procurando siempre contar para su control el operar con cuentas de cheques individuales por separado para que en ellas se registren las operaciones efectuadas de cada programa que la Universidad lleva a cabo en los ejercicios programáticos.

### ***Bienes Muebles, Inmuebles y Equipo.***

Se registran a su costo histórico de adquisición, según corresponda al monto erogado para su adquisición conforme a la documentación contable original justificativa y comprobatoria. La información reflejada en los estados financieros deberá ser revaluada aplicando los métodos y lineamientos que para tal efecto emita en CONAC.

### ***Depreciaciones.***

El monto de la depreciación se calculara considerando el costo de adquisición del activo menos su valor de desecho, entre los años correspondientes a su vida útil o su vida económica; registrándose en los gastos del periodo, con el objetivo de conocer el gasto patrimonial, por el servicio que está dando el activo.

### ***Pagos por Servicios al Personal.***



Al 31 de Marzo de 2021

TRIMESTRE: PRIMERO DEL 2021

Las remuneraciones al trabajo personal se cubren mediante la contratación de personal administrativo y docente especialistas en la materia de impartición de los cursos previamente programados en los ejercicios programáticos.

### Control Presupuestario.

El sistema contable reconoce el registro presupuestal de los ingresos y egresos comprendidos en el presupuesto de la Entidad, así como su valuación con el avance financiero de los proyectos programados.

### Obligaciones Laborales.

La entidad no reconoce los efectos contingentes de las obligaciones del personal contenidas en la NIF D-3, emitido por el Instituto Mexicano de Contadores Públicos.

### 7.- Posición en Moneda Extranjera y Protección por Riesgo Cambiario

No aplica

### 8.- Reporte Analítico del Activo

Saldo de Activo Neto	Saldo Inicial	Cargos del Periodo	Abonos del Periodo	Saldo Final	Flujo del Periodo
	<b>82,479,881.53</b>	<b>45,814,895.85</b>	<b>58,469,299.39</b>	<b>69,825,477.99</b>	<b>-12,654,403.54</b>
<b>Activo Circulante</b>	<b>39,831,604.48</b>	<b>45,814,895.85</b>	<b>56,695,376.46</b>	<b>28,951,123.87</b>	<b>-10,880,480.61</b>
Efectivo y Equivalentes	27,446,378.94	25,371,789.77	27,064,790.33	25,753,378.38	-1,693,000.56
Derechos a Recibir Efectivo o Equivalentes	12,385,225.54	20,443,106.08	29,630,586.13	3,197,745.49	-9,187,480.05
Derechos a Recibir Bienes o Servicios	0.00	0.00	0.00	0.00	0.00
Estimación por Pérdida o Deterioro de Activos Circulantes	0.00	0.00	0.00	0.00	0.00
Otros Activos Circulantes	0.00	0.00	0.00	0.00	0.00
<b>Activo No Circulante</b>	<b>42,648,277.05</b>	<b>0.00</b>	<b>1,773,922.93</b>	<b>40,874,354.12</b>	<b>-1,773,922.93</b>
Inversiones Financieras a Largo Plazo	0.00	0.00	0.00	0.00	0.00
Derechos a Recibir Efectivo o Equivalentes a Largo Plazo	0.00	0.00	0.00	0.00	0.00
Bienes Inmuebles, Infraestructura y Construcciones en Proceso	38,390,754.72	0.00	0.00	38,390,754.72	0.00
Bienes Muebles	15,277,124.66	0.00	0.00	15,277,124.66	0.00
Activos Intangibles	357,600.00	0.00	0.00	357,600.00	0.00
Depreciación, Deterioro y Amortización Acumulada de Bienes	-11,377,202.33	0.00	1,773,922.93	-13,151,125.26	-1,773,922.93
Activos Diferidos	0.00	0.00	0.00	0.00	0.00
Estimación por Pérdida o Deterioro de Activos no Circulantes	0.00	0.00	0.00	0.00	0.00
Otros Activos no Circulantes	0	0	0	0	0

Al 31 de Marzo de 2021

TRIMESTRE: PRIMERO DEL 2021

A continuación se enlistan los porcentajes de depreciación:

<b>% DEPRECIACIÓN.</b>	<b>NOMBRE DE LA CUENTA</b>
	<b>MOBILIARIO Y EQUIPO DE ADMINISTRACIÓN</b>
10%	Muebles de Ofna. y Estantería
10%	Muebles excepto de Oficina y Estantería
33.30%	Equipo de Cómputo y Tecnología de la Información
10%	Otro Mobiliario y Eq. De Admón.
	<b>MOBILIARIO Y EQ. EDUCACIONAL Y RECREATIVO</b>
33.30%	Equipo y Aparatos Audiovisuales
33.30%	Cámaras Fotográficas y de Video
20%	Otro Mobiliario y Equipo Educativo y Recreativo
	<b>EQUIPO DE TRANSPORTE</b>
20%	Vehículo y Equipo de Transporte
20%	Carrocería y Remolques
	<b>MAQUINARIA Y OTROS EQUIPOS Y HERRAMIENTAS</b>
10%	Sistemas de Aire Acondicionado
10%	Equipo de Comunicación y Telecomunicación
10%	Equipos de Generación Eléctrica
10%	Herramientas
10%	Otros Equipos

### 9.- Fideicomisos, Mandatos y Análogos

No aplica

### 10.- Reporte de la Recaudación

En el periodo se recaudaron los siguientes ingresos:

TIPO DE INGRESO	RECAUDADO
Productos	94
Ingresos por Venta de Bienes y Servicios	1,904,691
Transferencias, Asignaciones, Subsidios y Ayudas FEDERALES	0
Transferencias, Asignaciones, Subsidios y Ayudas ESTATALES	17,395,904
<b>Total Recaudado</b>	<b>19,300,689</b>



Al 31 de Marzo de 2021

TRIMESTRE: PRIMERO DEL 2021

**11.- Información sobre la Deuda y el Reporte Analítico de la Deuda**

No aplica

**12.- Calificaciones Otorgadas**

No aplica

**13.- Proceso de Mejora**

**Principales políticas de control interno**

- Revisión de los documentos probatorios del ejercicio del gasto.
- Las cuentas bancarias y firmas están registradas con firma mancomunada.
- Control de requisiciones de compra para adquisición de materiales y servicios.
- Se realizan arqueos al fondo fijo de caja trimestralmente.
- Bitácoras de consumo de Combustible y uso de vehículos oficiales.
- Control de correspondencia recibida y enviada.
- Registro de Ingresos y Egresos
- Control de Activo Fijo

**14.- Información por Segmentos**

No aplica

**15.- Eventos Posteriores al Cierre**

No aplica

**16.- Partes Relacionadas**

No aplica

**17.- Responsabilidad Sobre la Presentación Razonable de la Información Contable**

“Bajo protesta de decir verdad declaramos que los Estados Financieros y sus notas, son razonablemente correctos y son responsabilidad del emisor”.

*Kenia Favela Ibarra*

Elaboró:

C.P. Kenia Favela Ibarra  
Contador

*Manuel Orrantía Fonseca*

Revisó:

Lic. Manuel Orrantía Fonseca  
Director de Administración

*Juan Miguel Arias Soto*

Autorizó:

M.C. Juan Miguel Arias Soto  
Director General





Estado Analítico de Ingresos Por Fuente de Financiamiento	Ingreso					Diferencia
	Estimado (1)	Ampliaciones y Reducciones (+ ó -) (2)	Modificado (3= 1+2)	Devengado (4)	Recaudado (5)	
Ingresos del Poder Ejecutivo Federal o Estatal y de los Municipios	0	0	0	0	0	0
Impuestos	0	0	0	0	0	0
Cuotas y Aportaciones de Seguridad Social						
Contribuciones de Mejoras						
Derechos						
Productos <sup>1</sup>						
Aprovechamientos <sup>2</sup>						
Participaciones, Aportaciones, Convenios, Incentivos Derivados de la Colaboración Fiscal y Fondos Distintos de Aportaciones						
Transferencias, Asignaciones, Subsidios y Subvenciones, y Pensiones y Jubilaciones						
<b>Ingresos De los Entes Públicos de los Poderes Legislativo y Judicial, de los Órganos Autonomos y del Sector Paraestatal o Paramunicipal, así como de las Empresas Productivas del Estado</b>	<b>110,682,179</b>	<b>6,064,385</b>	<b>116,746,564</b>	<b>19,300,689</b>	<b>19,300,689</b>	<b>-91,381,490</b>
Cuotas y Aportaciones de Seguridad Social	0		0			0
Productos <sup>1</sup>	0	94	94	94	94	94
Ingresos por ventas de Bienes, Prestación de Servicios y Otros Ingresos <sup>3</sup>	0	1,904,691	1,904,691	1,904,691	1,904,691	1,904,691
Transferencias, Asignaciones, Subsidios y Subvenciones, y Pensiones y Jubilaciones	110,682,179	4,159,600	114,841,779	17,395,904	17,395,904	-93,286,275
<b>Ingresos derivados de Financiamiento</b>	<b>0</b>	<b>0</b>	<b>0</b>	<b>0</b>	<b>0</b>	<b>0</b>
Ingresos Derivados de Financiamientos	0		0			0
<b>Total</b>	<b>110,682,179</b>	<b>6,064,385</b>	<b>116,746,564</b>	<b>19,300,689</b>	<b>19,300,689</b>	<b>-91,381,490</b>
					Ingresos Excedentes	

*Kenia Favela Ibarra*

C. P. Kenia Favela Ibarra  
Elaboró

*Manuel Orrantía Fonseca*

Lic. Manuel Orrantía Fonseca  
Revisó

*Juan Miguel Arias Soto*

M. C. Juan Miguel Arias Soto  
Autorizó

<sup>1</sup> Incluye intersección gubernamental en cuentas bancarias de los entes públicos en proyectos.

<sup>2</sup> Incluye donativos en efectivo del Poder Ejecutivo, a través de otros apoyos ambientales.

<sup>3</sup> Se refiere a los ingresos procedentes de los Poderes Legislativo y Judicial, los Organos Autonomos y las entidades de administración pública municipal por sus actividades orientadas a promover el desarrollo económico que generan ingresos por venta de bienes o prestación de servicios, tales como: canchales en efectivo, entre otros.

INSTITUTO SUPERIOR DE SEGURIDAD PUBLICA DEL ESTADO

ETCA-II-02

Estado Analítico de Ingresos Detallado – LDF

Del 01 de ENERO al 31 de MARZO de 2021

TRIMESTRE: PRIMERO DEL 2021

Concepto (c)	Ingreso					Diferencia (e)
	Estimado (d)	Ampliaciones/ (Reducciones)	Modificado	Devengado	Recaudado	
Ingresos de Libre Disposición						
A. Impuestos	-	-	-	-	-	-
B. Cuotas y Aportaciones de Seguridad Social	-	-	-	-	-	-
C. Contribuciones de Mejoras	-	-	-	-	-	-
D. Derechos	-	-	-	-	-	-
E. Productos	-	94.26	94.26	94.26	94.26	94.26
F. Aprovechamientos	-	-	-	-	-	-
G. Ingresos por Ventas de Bienes y Prestación de Servicios	-	1,904,691.00	1,904,691.00	1,904,691.00	1,904,691.00	1,904,691.00
H. Participaciones	-	-	-	-	-	-
(H=H1+H2+H3+H4+H5+H6+H7+H8+H9+H10+H11)	-	-	-	-	-	-
h1) Fondo General de Participaciones	-	-	-	-	-	-
h2) Fondo de Fomento Municipal	-	-	-	-	-	-
h3) Fondo de Fiscalización y Recaudación	-	-	-	-	-	-
h4) Fondo de Compensación	-	-	-	-	-	-
h5) Fondo de Extracción de Hidrocarburos	-	-	-	-	-	-
h6) Impuesto Especial Sobre Producción y Servicios	-	-	-	-	-	-
h7) 0.136% de la Recaudación Federal Participable	-	-	-	-	-	-
h8) 3.17% Sobre Extracción de Petróleo	-	-	-	-	-	-
h9) Gasolinas y Diésel	-	-	-	-	-	-
h10) Fondo del Impuesto Sobre la Renta	-	-	-	-	-	-
h11) Fondo de Estabilización de los Ingresos de las Entidades Federativas	-	-	-	-	-	-
I. Incentivos Derivados de la Colaboración Fiscal (I=I1+I2+I3+I4+I5)	-	-	-	-	-	-
i1) Tenencia o Uso de Vehículos	-	-	-	-	-	-
i2) Fondo de Compensación ISAN	-	-	-	-	-	-
i3) Impuesto Sobre Automóviles Nuevos	-	-	-	-	-	-
i4) Fondo de Compensación de Repesos-Intermedios	-	-	-	-	-	-



Concepto (c)	Ingreso					Diferencia (e)
	Estimado (d)	Ampliaciones/ (Reducciones)	Modificado	Devengado	Recaudado	
i5) Otros Incentivos Económicos	-	-	-	-	-	-
J. Transferencias y Asignaciones	110,682,179.00	-	110,682,179.00	16,148,024.21	16,148,024.21	94,534,154.79
K. Convenios	-	-	-	-	-	-
k1) Otros Convenios y Subsidios	-	-	-	-	-	-
L. Otros Ingresos de Libre Disposición (L=i1+i2)	-	-	-	-	-	-
l1) Participaciones en Ingresos Locales	-	-	-	-	-	-
l2) Otros Ingresos de Libre Disposición	-	-	-	-	-	-
<b>I. Total de Ingresos de Libre Disposición</b> <b>(I=A+B+C+D+E+F+G+H+I+J+K+L)</b>	<b>110,682,179.00</b>	<b>1,904,785.26</b>	<b>112,586,964.26</b>	<b>18,052,809.47</b>	<b>18,052,809.47</b>	<b>92,629,369.53</b>
<b>Ingresos Excedentes de Ingresos de Libre Disposición</b>						
<b>Transferencias Federales Etiquetadas</b>						
A. Aportaciones (A=a1+a2+a3+a4+a5+a6+a7+a8)	-	4,159,600.00	4,159,600.00	1,247,880.00	1,247,880.00	1,247,880.00
a1) Fondo de Aportaciones para la Nómina Educativa y Gasto Operativo	-	-	-	-	-	-
a2) Fondo de Aportaciones para los Servicios de Salud	-	-	-	-	-	-
a3) Fondo de Aportaciones para la Infraestructura Social	-	-	-	-	-	-
a4) Fondo de Aportaciones para el Fortalecimiento de los Municipios y de las Demarcaciones Territoriales del Distrito Federal	-	-	-	-	-	-
a5) Fondo de Aportaciones Múltiples	-	-	-	-	-	-
a6) Fondo de Aportaciones para la Educación Tecnológica y de Adultos	-	-	-	-	-	-
a7) Fondo de Aportaciones para la Seguridad Pública de los Estados y del Distrito Federal	-	-	-	-	-	-
a8) Fondo de Aportaciones para el Fortalecimiento de las Entidades Federativas	-	4,159,600.00	4,159,600.00	1,247,880.00	1,247,880.00	1,247,880.00
B. Convenios (B=b1+b2+b3+b4)	-	-	-	-	-	-
b1) Convenios de Protección Social en Salud	-	-	-	-	-	-
b2) Convenios de Descentralización	-	-	-	-	-	-
b3) Convenios de Reasignación	-	-	-	-	-	-
b4) Otros Convenios y Subsidios	-	-	-	-	-	-
C. Fondos Distintos de Aportaciones (C=c1+c2)	-	-	-	-	-	-
c1) Fondo para Entidades Federativas y Municipios Productores de Hidrocarburos	-	-	-	-	-	-
c2) Fondo Minero	-	-	-	-	-	-

Concepto (c)	Ingreso					Diferencia (e)
	Estimado (d)	Ampliaciones/ (Reducciones)	Modificado	Devengado	Recaudado	
D. Transferencias, Asignaciones, Subsidios y Subvenciones, y Pensiones y Jubilaciones	-	-	-	-	-	-
E. Otras Transferencias Federales Etiquetadas	-	-	-	-	-	-
II. Total de Transferencias Federales Etiquetadas (II = A + B + C + D + E)	-	4,159,600.00	4,159,600.00	1,247,880.00	1,247,880.00	1,247,880.00
III. Ingresos Derivados de Financiamientos (III = A)	-	-	-	-	-	-
A. Ingresos Derivados de Financiamientos	-	-	-	-	-	-
IV. Total de Ingresos (IV = I + II + III)	110,682,179.00	6,064,385.26	116,746,564.26	19,300,689.47	19,300,689.47	91,381,489.53
<b>Datos Informativos</b>						
1. Ingresos Derivados de Financiamientos con Fuente de Pago de Ingresos de Libre Disposición	-	-	-	-	-	-
2. Ingresos Derivados de Financiamientos con Fuente de Pago de Transferencias Federales Etiquetadas	-	-	-	-	-	-
3. Ingresos Derivados de Financiamientos (3 = 1 + 2)	-	-	-	-	-	-

Kenia Favela Ibarra  
C. P. Kenia Favela Ibarra  
Elaboró

Manuel Orrantia Fonseca  
Lic. Manuel Orrantia Fonseca  
Revisó

Miguel Arias Soto  
M.C. Juan Miguel Arias Soto  
Autorizó



**INSTITUTO SUPERIOR DE SEGURIDAD PUBLICA DEL ESTADO**  
**Conciliacion entre los Ingresos Presupuestarios y Contables**  
 Al 31 de MARZO de 2021

ETCA-II-03

**TRIMESTRE: PRIMERO DEL 2021**

<b>1. Total de Ingresos Presupuestarios</b>		<b>19,300,689.47</b>
<b>2. Mas Ingresos contables No Presupuestarios</b>		
		<b>0.00</b>
Ingresos Financieros		
Incremento por Variación de Inventarios		
Disminución del Exceso de Estimaciones por Pérdida o Deterioro u Obsolescencia		
Disminución del Exceso de Provisiones		
Otros Ingresos y Beneficios Varios		
Otros Ingresos Contables No Presupuestarios		
<b>3. Menos Ingresos Presupuestarios No Contables</b>		
		<b>0.00</b>
Aprovechamientos Patrimoniales		
Ingresos Derivados de Financiamientos		
Otros Ingresos Presupuestarios No Contables		
<b>4. Total de Ingresos Contables (4= 1 + 2 - 3)</b>		<b>19,300,689.47</b>

1. Se deberán incluir los Ingresos Contables No Presupuestarios que no se regularizaron presupuestariamente durante el ejercicio
2. Los ingresos Financieros y otros ingresos se regularizarán presupuestariamente de acuerdo a la legislación aplicable

Kenia Favela Ibarra  
 C. P. Kenia Favela Ibarra  
 Elaboró

  
 Lic. Manuel Orrantia Fonseca  
 Revisó

  
 M.C. Juan Miguel Arias Soto  
 Autorizó

**INSTITUTO SUPERIOR DE SEGURIDAD PUBLICA DEL ESTADO**  
**Estado Analítico del Ejercicio Presupuesto de Egresos**  
**Clasificación por Objeto del Gasto (Capítulo y Concepto)**  
**Del 01 de ENERO al 31 de MARZO de 2021**

ETCA-II-04

**TRIMESTRE: PRIMERO DEL 2021**

Ejercicio del Presupuesto por Capítulo del Gasto	Egresos Aprobado Anual (1)	Ampliaciones/ (Reducciones) (2)	Egresos Modificado Anual (3=1+2)	Egresos Devengado Acumulado (4)	Egresos Pagado Acumulado (5)	Subejercicio (6 = 3 - 4)
Servicios Personales	15,991,849	0	15,991,849	3,644,186	3,644,186	12,347,663
Remuneraciones al Personal de Carácter Permanente	8,968,445	-6,815	8,961,630	2,299,837	2,299,837	6,661,792
Remuneraciones al Personal de Carácter Transitorio	0	0	0	0	0	0
Remuneraciones Adicionales y Especiales	1,763,598	4,160	1,767,757	91,183	91,183	1,676,574
Seguridad Social	3,621,314	0	3,621,314	894,866	894,866	2,726,448
Otras Prestaciones Sociales y Económicas	113,976	2,655	116,631	31,149	31,149	85,482
Previsiones	0	0	0	0	0	0
Pago de Estímulos a Servidores Públicos	1,524,517	0	1,524,517	327,150	327,150	1,197,367
Materiales y Suministros	8,050,583	0	8,050,583	459,466	373,959	7,591,117
Materiales de Administración, Emisión de Documentos y Artículos Oficiales	3,628,280	-2,059,394	1,568,886	167,702	167,702	1,401,184
Alimentos y Utensilios	1,350,360	2,059,394	3,409,755	99,660	14,152	3,310,095
Materias Primas y Materiales de Producción y Comercialización	0	0	0	0	0	0
Materiales y Artículos de Construcción y de Reparación	1,165,580	0	1,165,580	37,757	37,757	1,127,823
Productos Químicos, Farmacéuticos y de Laboratorio	331,777	0	331,777	698	698	331,079
Combustibles, Lubricantes y Aditivos	658,182	0	658,182	105,802	105,802	552,380
Vestuario, Blancos, Prendas de Protección y Artículos Deportivos	212,415	0	212,415	0	0	212,415
Materiales y Suministros Para Seguridad	0	0	0	0	0	0
Herramientas, Refacciones y Accesorios Menores	703,988	0	703,988	47,847	47,847	656,141
Servicios Generales	61,795,268	5,440,203	67,235,471	2,442,666	2,409,349	64,792,805
Servicios Básicos	3,522,677	0	3,522,677	402,239	368,922	3,120,438
Servicios de Arrendamiento	156,450	0	156,450	0	0	156,450
Servicios Profesionales, Científicos, Técnicos y Otros Servicios	52,275,954	5,415,053	57,691,007	1,664,429	1,664,429	56,026,578
Servicios Financieros, Bancarios y Comerciales	380,646	94	380,740	1,171	1,171	379,569
Servicios de Instalación, Reparación, Mantenimiento y Conservación	4,000,298	0	4,000,298	237,869	237,869	3,762,429
Servicios de Comunicación Social y Publicidad.	0	25,056	25,056	25,056	25,056	0
Servicios de Traslado y Viáticos	876,155	0	876,155	23,703	23,703	852,453
Servicios Oficiales	244,932	0	244,932	0	0	244,932
Otros Servicios Generales	338,156	0	338,156	88,199	88,199	249,957
Transferencias, Asignaciones, Subsidios y Otras Ayudas	34,913	624,182	659,095	24,182	24,182	634,913
Transferencias Internas y Asignaciones al Sector Público	0	0	0	0	0	0
Transferencias al Resto del Sector Público	0	0	0	0	0	0
Subsidios y Subvenciones	0	0	0	0	0	0
Ayudas Sociales	34,913	600,000	634,913	0	0	634,913
Pensiones y Jubilaciones	0	24,182	24,182	24,182	24,182	0
Transferencias a Fideicomisos, Mandatos y Otros Análogos	0	0	0	0	0	0
Transferencias a la Seguridad Social	0	0	0	0	0	0
Donativos	0	0	0	0	0	0
Transferencias al Exterior	0	0	0	0	0	0
Bienes Muebles, Inmuebles e Intangibles	153,000	0	153,000	0	0	153,000
Mobiliario y Equipo de Administración	153,000	0	153,000	0	0	153,000
Mobiliario y Equipo Educativo y Recreativo	0	0	0	0	0	0
Equipo e Instrumental Médico y de Laboratorio	0	0	0	0	0	0
Vehículos y Equipo de Transporte	0	0	0	0	0	0
Equipo de Defensa y Seguridad	0	0	0	0	0	0
Maquinaria, Otros Equipos y Herramientas	0	0	0	0	0	0
Activos Biológicos	0	0	0	0	0	0
Bienes Inmuebles	0	0	0	0	0	0
Activos Intangibles	0	0	0	0	0	0
Inversión Pública	0	0	0	0	0	0
Obra Pública en Bienes de Dominio Público	0	0	0	0	0	0
Obra Pública en Bienes Propios	0	0	0	0	0	0
Proyectos Productivos y Acciones de Fomento	0	0	0	0	0	0
Inversiones Financieras y Otras Provisiones	24,656,566	0	24,656,566	0	0	24,656,566
Inversiones Para el Fomento de Actividades Productivas.	0	0	0	0	0	0
Acciones y Participaciones de Capital	0	0	0	0	0	0



Compra de Títulos y Valores			0			0
Concesión de Préstamos			0			0
Inversiones en Fideicomisos, Mandatos y Otros Análogos			0			0
Otras Inversiones Financieras			0			0
Provisiones para Contingencias y Otras Erogaciones Especiales	24,656,566	0	24,656,566	0	0	24,656,566
Participaciones y Aportaciones	0	0	0	0	0	0
Participaciones			0			0
Aportaciones			0			0
Convenios			0			0
Deuda Pública	0	0	0	0	0	0
Amortización de la Deuda Pública			0			0
Intereses de la Deuda Pública			0			0
Comisiones de la Deuda Pública			0			0
Gastos de la Deuda Pública			0			0
Costo por Coberturas			0			0
Apoyos Financieros			0			0
Adeudos de Ejercicios Fiscales Anteriores (Adefas)			0			0
<b>Total del Gasto</b>	<b>110,682,179</b>	<b>6,064,385</b>	<b>116,746,564</b>	<b>6,570,500</b>	<b>6,451,676</b>	<b>110,176,064</b>

*Kenia Favela Ibarra*  
 C. P. Kenia Favela Ibarra  
 Elaboró

\_\_\_\_\_  
 Lic. Manuel Orrantia Fonseca  
 Revisó

*M.C. Juan Miguel Arias Soto*  
 M.C. Juan Miguel Arias Soto  
 Autorizó

**INSTITUTO SUPERIOR DE SEGURIDAD PUBLICA DEL ESTADO**

ETCA-II-05

Estado Analítico del Ejercicio del Presupuesto de Egresos Detallado - LDF

Clasificación por Objeto del Gasto (Capítulo y Concepto)

Del 01 de ENERO al 31 de MARZO de 2021

**TRIMESTRE: PRIMERO DEL 2021**

(PESOS)

Concepto (c)	Egresos					Subejercicio (e)
	Aprobado (d)	Ampliaciones/ (Reducciones)	Modificado	Devengado	Pagado	
<b>L.Gasto No Etiquetado (I=A+B+C+D+E+F+G+H+I)</b>	<b>110,682,179.00</b>	<b>1,904,785.26</b>	<b>112,586,964.26</b>	<b>6,435,559.52</b>	<b>6,316,735.03</b>	<b>106,151,404.74</b>
<b>A. Servicios Personales (A=a1+a2+a3+a4+a5+a6+a7)</b>	<b>15,991,849.00</b>	<b>-</b>	<b>15,991,849.00</b>	<b>3,644,185.57</b>	<b>3,644,185.57</b>	<b>12,347,663.43</b>
a1) Remuneraciones al Personal de Carácter Permanente	8,968,444.63	6,814.68	8,961,629.95	2,299,837.49	2,299,837.49	6,661,792.46
a2) Remuneraciones al Personal de Carácter Transitorio	-	-	-	-	-	-
a3) Remuneraciones Adicionales y Especiales	1,763,597.67	4,159.68	1,767,757.35	91,183.38	91,183.38	1,676,573.97
a4) Seguridad Social	3,621,314.03	-	3,621,314.03	894,865.70	894,865.70	2,726,448.33
a5) Otras Prestaciones Sociales y Económicas	113,976.00	2,655.00	116,631.00	31,149.00	31,149.00	85,482.00
a6) Previsiones	-	-	-	-	-	-
a7) Pago de Estímulos a Servidores Públicos	1,524,516.67	-	1,524,516.67	327,150.00	327,150.00	1,197,366.67
<b>B. Materiales y Suministros (B=b1+b2+b3+b4+b5+b6+b7+b8+b9)</b>	<b>8,050,583.05</b>	<b>-</b>	<b>8,050,583.05</b>	<b>459,466.37</b>	<b>373,958.89</b>	<b>7,591,116.68</b>
b1) Materiales de Administración, Emisión de Documentos y Artículos Oficiales	3,628,280.32	2,059,394.33	1,568,885.99	167,702.38	167,702.38	1,401,183.61
b2) Alimentos y Utensilios	1,350,360.27	2,059,394.33	3,409,754.60	99,659.72	14,152.24	3,310,094.88
b3) Materias Primas y Materiales de Producción y Comercialización	-	-	-	-	-	-
b4) Materiales y Artículos de Construcción y de Reparación	1,165,579.65	-	1,165,579.65	37,757.08	37,757.08	1,127,822.57
b5) Productos Químicos, Farmacéuticos y de Laboratorio	331,777.44	-	331,777.44	698.00	698.00	331,079.44
b6) Combustibles, Lubricantes y Aditivos	658,182.00	-	658,182.00	105,801.82	105,801.82	552,380.18
b7) Vestuario, Blancos, Prendas de Protección y Artículos Deportivos	212,415.00	-	212,415.00	-	-	212,415.00
b8) Materiales y Suministros Para Seguridad	-	-	-	-	-	-
b9) Herramientas, Refacciones y Accesorios Menores	703,988.37	-	703,988.37	47,847.37	47,847.37	656,141.00
<b>C. Servicios Generales (C=c1+c2+c3+c4+c5+c6+c7+c8+c9)</b>	<b>61,795,268.45</b>	<b>1,880,602.87</b>	<b>63,675,871.32</b>	<b>2,307,725.19</b>	<b>2,274,408.18</b>	<b>61,368,146.13</b>
c1) Servicios Básicos	3,522,677.07	-	3,522,677.07	402,239.19	368,922.18	3,120,437.88
c2) Servicios de Arrendamiento	156,450.00	-	156,450.00	-	-	156,450.00
c3) Servicios Profesionales, Científicos, Técnicos y Otros Servicios	52,275,954.01	1,855,452.61	54,131,406.62	1,529,487.97	1,529,487.97	52,601,918.65
c4) Servicios Financieros, Bancarios y Comerciales	380,645.60	94.26	380,739.86	1,171.23	1,171.23	379,568.63
c5) Servicios de Instalación, Reparación, Mantenimiento y Conservación	4,000,297.91	-	4,000,297.91	237,869.08	237,869.08	3,762,428.83
c6) Servicios de Comunicación Social y Publicidad	-	25,056.00	25,056.00	25,056.00	25,056.00	-
c7) Servicios de Traslado y Viáticos	876,155.37	-	876,155.37	23,702.72	23,702.72	852,452.65
c8) Servicios Oficiales	244,932.38	-	244,932.38	-	-	244,932.38
c9) Otros Servicios Generales	338,156.11	-	338,156.11	88,199.00	88,199.00	249,957.11
<b>D. Transferencias, Asignaciones, Subsidios y Otras Ayudas (D=d1+d2+d3+d4+d5+d6+d7+d8+d9)</b>	<b>34,912.50</b>	<b>24,182.39</b>	<b>59,094.89</b>	<b>24,182.39</b>	<b>24,182.39</b>	<b>34,912.50</b>
d1) Transferencias Internas y Asignaciones al Sector Público	-	-	-	-	-	-
d2) Transferencias al Resto del Sector Público	-	-	-	-	-	-
d3) Subsidios y Subvenciones	-	-	-	-	-	-
d4) Ayudas Sociales	34,912.50	-	34,912.50	-	-	34,912.50
d5) Pensiones y Jubilaciones	-	24,182.39	24,182.39	24,182.39	24,182.39	-
d6) Transferencias a Fideicomisos, Mandatos y Otros Análogos	-	-	-	-	-	-
d7) Transferencias a la Seguridad Social	-	-	-	-	-	-
d8) Donativos	-	-	-	-	-	-
d9) Transferencias al Exterior	-	-	-	-	-	-
<b>E. Bienes Muebles, Inmuebles e Intangibles (E=e1+e2+e3+e4+e5+e6+e7+e8+e9)</b>	<b>153,000.00</b>	<b>-</b>	<b>153,000.00</b>	<b>-</b>	<b>-</b>	<b>153,000.00</b>
e1) Mobiliario y Equipo de Administración	153,000.00	-	153,000.00	-	-	153,000.00
e2) Mobiliario y Equipo Educativo y Recreativo	-	-	-	-	-	-
e3) Equipo e Instrumental Médico y de Laboratorio	-	-	-	-	-	-
e4) Vehículos y Equipo de Transporte	-	-	-	-	-	-
e5) Equipo de Defensa y Seguridad	-	-	-	-	-	-
e6) Maquinaria, Otros Equipos y Herramientas	-	-	-	-	-	-
e7) Activos Biológicos	-	-	-	-	-	-
e8) Bienes Inmuebles	-	-	-	-	-	-
e9) Activos Intangibles	-	-	-	-	-	-
<b>F. Inversión Pública (F=f1+f2+f3)</b>	<b>-</b>	<b>-</b>	<b>-</b>	<b>-</b>	<b>-</b>	<b>-</b>
f1) Obra Pública en Bienes de Dominio Público	-	-	-	-	-	-
f2) Obra Pública en Bienes Propios	-	-	-	-	-	-
f3) Proyectos Productivos y Acciones de Fomento	-	-	-	-	-	-
<b>G. Inversiones Financieras y Otras Provisiones (G=g1+g2+g3+g4+g5+g6+g7)</b>	<b>24,656,566.00</b>	<b>-</b>	<b>24,656,566.00</b>	<b>-</b>	<b>-</b>	<b>24,656,566.00</b>
g1) Inversiones Para el Fomento de Actividades Productivas	-	-	-	-	-	-
g2) Acciones y Participaciones de Capital	-	-	-	-	-	-



g3) Compra de Títulos y Valores						
g4) Concesión de Préstamos						
g5) Inversiones en Fideicomisos, Mandatos y Otros Análogos						
Fideicomiso de Desastres Naturales (Informativo)						
g6) Otras Inversiones Financieras						
g7) Provisiones para Contingencias y Otras Erogaciones Especiales	24,656,566.00		24,656,566.00			24,656,566.00
H. Participaciones y Aportaciones (H=h1+h2+h3)						
h1) Participaciones						
h2) Aportaciones						
h3) Convenios						
I. Deuda Pública (I=i1+i2+i3+i4+i5+i6+i7)						
i1) Amortización de la Deuda Pública						
i2) Intereses de la Deuda Pública						
i3) Comisiones de la Deuda Pública						
i4) Gastos de la Deuda Pública						
i5) Costo por Coberturas						
i6) Apoyos Financieros						
i7) Adeudos de Ejercicios Fiscales Anteriores (ADEFAS)						
II. Gasto Etiquetado (II=A+B+C+D+E+F+G+H+I)		4,159,600.00	4,159,600.00	134,940.92	134,940.92	4,024,659.08
A. Servicios Personales (A=a1+a2+a3+a4+a5+a6+a7)						
a1) Remuneraciones al Personal de Carácter Permanente						
a2) Remuneraciones al Personal de Carácter Transitorio						
a3) Remuneraciones Adicionales y Especiales						
a4) Seguridad Social						
a5) Otras Prestaciones Sociales y Económicas						
a6) Previsiones						
a7) Pago de Estímulos a Servidores Públicos						
B. Materiales y Suministros (B=b1+b2+b3+b4+b5+b6+b7+b8+b9)						
b1) Materiales de Administración, Emisión de Documentos y Artículos Oficiales						
b2) Alimentos y Utensilios						
b3) Materias Primas y Materiales de Producción y Comercialización						
b4) Materiales y Artículos de Construcción y de Reparación						
b5) Productos Químicos, Farmacéuticos y de Laboratorio						
b6) Combustibles, Lubricantes y Aditivos						
b7) Vestuario, Blancos, Prendas de Protección y Artículos Deportivos						
b8) Materiales y Suministros Para Seguridad						
b9) Herramientas, Refacciones y Accesorios Menores						
C. Servicios Generales (C=c1+c2+c3+c4+c5+c6+c7+c8+c9)		3,559,600.00	3,559,600.00	134,940.92	134,940.92	3,424,659.08
c1) Servicios Básicos						
c2) Servicios de Arrendamiento						
c3) Servicios Profesionales, Científicos, Técnicos y Otros Servicios		3,559,600.00	3,559,600.00	134,940.92	134,940.92	3,424,659.08
c4) Servicios Financieros, Bancarios y Comerciales						
c5) Servicios de Instalación, Reparación, Mantenimiento y Conservación						
c6) Servicios de Comunicación Social y Publicidad						
c7) Servicios de Traslado y Viáticos						
c8) Servicios Oficiales						
c9) Otros Servicios Generales						
D. Transferencias, Asignaciones, Subsidios y Otras Ayudas (D=d1+d2+d3+d4+d5+d6+d7+d8+d9)		600,000.00	600,000.00			600,000.00
d1) Transferencias Internas y Asignaciones al Sector Público						
d2) Transferencias al Resto del Sector Público						
d3) Subsidios y Subvenciones						
d4) Ayudas Sociales		600,000.00	600,000.00			600,000.00
d5) Pensiones y Jubilaciones						
d6) Transferencias a Fideicomisos, Mandatos y Otros Análogos						
d7) Transferencias a la Seguridad Social						
d8) Donativos						
d9) Transferencias al Exterior						
E. Bienes Muebles, Inmuebles e Intangibles (E=e1+e2+e3+e4+e5+e6+e7+e8+e9)						
e1) Mobiliario y Equipo de Administración						
e2) Mobiliario y Equipo Educativo y Recreativo						
e3) Equipo e Instrumental Médico y de Laboratorio						
e4) Vehículos y Equipo de Transporte						
e5) Equipo de Defensa y Seguridad						
e6) Maquinaria, Otros Equipos y Herramientas						
e7) Activos Biológicos						
e8) Bienes Inmuebles						

e9) Activos Intangibles							
F. Inversión Pública (F=1+2+3)							
1) Obra Pública en Bienes de Dominio Público							
2) Obra Pública en Bienes Propios							
3) Proyectos Productivos y Acciones de Fomento							
G. Inversiones Financieras y Otras Provisiones (G=g1+g2+g3+g4+g5+g6+g7)							
g1) Inversiones Para el Fomento de Actividades Productivas							
g2) Acciones y Participaciones de Capital							
g3) Compra de Títulos y Valores							
g4) Concesión de Préstamos							
g5) Inversiones en Fideicomisos, Mandatos y Otros Análogos							
Fideicomiso de Desastres Naturales (Informativo)							
g6) Otras Inversiones Financieras							
g7) Provisiones para Contingencias y Otras Erogaciones Especiales							
H. Participaciones y Aportaciones (H=h1+h2+h3)							
h1) Participaciones							
h2) Aportaciones							
h3) Convenios							
I. Deuda Pública (I=i1+i2+i3+i4+i5+i6+i7)							
1) Amortización de la Deuda Pública							
2) Intereses de la Deuda Pública							
3) Comisiones de la Deuda Pública							
4) Gastos de la Deuda Pública							
5) Costo por Coberturas							
6) Apoyos Financieros							
7) Adeudos de Ejercicios Fiscales Anteriores (ADEFAS)							
III. Total de Egresos (III = I + II)	110,682,179.00	6,064,385.26	116,746,564.26	6,570,500.44	6,451,675.95	110,176,063.82	

*Kenia Favela Ibarra*

C. P. Kenia Favela Ibarra  
Elaboró

*[Signature]*  
Lic. Manuel Orrantía Fonseca  
Revisó

*[Signature]*  
M.C. Juan Miguel Arias Soto  
Autorizó



**INSTITUTO SUPERIOR DE SEGURIDAD PUBLICA DEL ESTADO**  
**Estado Analítico del Ejercicio Presupuesto de Egresos**  
**Clasificación Económica (por Tipo de Gasto)**  
**Del 01 de ENERO al 31 de MARZO de 2021**

ETCA-II-06

**TRIMESTRE: PRIMERO DEL 2021**

Concepto	Egresos Aprobado Anual (1)	Ampliaciones/ (Reducciones) (2)	Egresos Modificado Anual (3=1+2)	Egresos Devengado Acumulado (4)	Egresos Pagado Acumulado (5)	Subejercicio (6 = 3 - 4)
Gasto Corriente	110,529,179	6,040,203	116,569,382	6,546,318	6,427,494	110,023,064
Gasto de Capital	153,000	0	153,000	0	0	153,000
Amortización del la Deuda y Disminución de Pasivos	0	0	0	0	0	0
Pensiones y Jubilaciones	0	24,182	24,182	24,182	24,182	0
Participaciones	0	0	0	0	0	0
<b>Total del Gasto</b>	<b>110,682,179</b>	<b>6,064,385</b>	<b>116,746,564</b>	<b>6,570,500</b>	<b>6,451,676</b>	<b>110,176,064</b>

*Kenia Favela Ibarra*

C. P. Kenia Favela Ibarra  
Elaboró



Lic. Manuel Orrantia Fonseca  
Revisó



M.C. Juan Miguel Arias Soto  
Autorizó

INSTITUTO SUPERIOR DE SEGURIDAD PUBLICA DEL ESTADO  
 Estado Analítico del Ejercicio Presupuesto de Egresos  
 Clasificación Administrativa (Por Unidad Administrativa)  
 Del 01 de ENERO al 31 de MARZO de 2021

TRIMESTRE: PRIMERO DEL 2021

Clasificación Administrativa (Por Unidad Administrativa)	Egresos Aprobado Anual (1)	Ampliaciones/ (Reducciones) (2)	Egresos Modificado Anual (3=1+2)	Egresos Devengado Acumulado (4)	Egresos Pagado Acumulado (5)	Subejercicio (6 = 3 - 4)
DIRECCION GENERAL	2,954,187	-39,039	2,915,148	609,269	609,269	2,305,879
DIRECCION DE INVESTIGACION Y DESARROLLO ACADEMICO	81,421,414	4,370,024	85,791,438	2,107,026	2,107,026	83,684,412
DIRECCION DE ADMINISTRACION	23,322,421	1,749,641	25,072,063	3,320,290	3,201,465	21,751,773
COMANDANCIA DE INSTRUCCION Y DISCIPLINA	1,828,327	1,846	1,830,173	368,747	368,747	1,461,426
DIRECCION JURIDICA	1,086,831	-18,087	1,068,744	165,169	165,169	903,575
ORGANO DEL CONTROL Y DESARROLLO ADMINISTRATIVO	68,999	0	68,999	0	0	68,999
<b>Total del Gasto</b>	<b>110,682,179</b>	<b>6,064,385</b>	<b>116,746,564</b>	<b>6,570,500</b>	<b>6,451,676</b>	<b>110,176,064</b>

*Kenia Favela Ibarra*

C. P. Kenia Favela Ibarra  
 Elaboró

*Manuel Ojantia Fonseca*  
 Revisó

*Juan Miguel Arias Soto*  
 Autorizó



**INSTITUTO SUPERIOR DE SEGURIDAD PUBLICA DEL ESTADO**

Estado Analítico del Ejercicio del Presupuesto de Egresos Detallado - LDF

Clasificación Administrativa

Del 01 de ENERO al 31 de MARZO de 2021

ETCA-II-08

**TRIMESTRE: PRIMERO DEL 2021**

(PESOS)

Concepto (c)	Egresos						Subejercicio (e)
	Aprobado (d)	Ampliaciones/ (Reducciones)	Modificado	Devengado	Pagado		
<b>I. Gasto No Etiquetado</b> <b>(I=A+B+C+D+E+F+G+H)</b>							
DIRECCION GENERAL	110,682,179.00	1,904,785.26	112,586,964.26	6,435,559.52	6,316,735.03	106,151,404.74	
DIRECCION DE INVESTIGACION Y DESARROLLO ACADEMICO	2,954,187.43	39,038.96	2,915,148.47	609,269.32	609,269.32	2,305,879.15	
DIRECCION DE ADMINISTRACION	81,421,414.25	210,423.64	81,631,837.89	1,972,084.67	1,972,084.67	79,659,753.22	
COMANDANCIA DE INSTRUCCION Y DISCIPLINA	23,322,421.13	1,749,641.48	25,072,062.61	3,320,289.77	3,201,465.28	21,751,772.84	
DIRECCION JURIDICA	1,828,326.66	1,846.00	1,830,172.66	368,746.51	368,746.51	1,461,426.15	
ORGANO DEL CONTROL Y DESARROLLO ADMINISTRATIVO	1,068,830.94	18,086.90	1,068,744.04	165,169.25	165,169.25	903,574.79	
	68,998.59	-	68,998.59	-	-	68,998.59	
<b>II. Gasto Etiquetado</b> <b>(II=A+B+C+D+E+F+G+H)</b>							
DIRECCION GENERAL	-	4,159,600.00	4,159,600.00	134,940.92	134,940.92	4,024,659.08	
DIRECCION DE INVESTIGACION Y DESARROLLO ACADEMICO	-	4,159,600.00	4,159,600.00	134,940.92	134,940.92	4,024,659.08	
DIRECCION DE ADMINISTRACION	-	-	-	-	-	-	
COMANDANCIA DE INSTRUCCION Y DISCIPLINA	-	-	-	-	-	-	
DIRECCION JURIDICA	-	-	-	-	-	-	
ORGANO DEL CONTROL Y DESARROLLO ADMINISTRATIVO	-	-	-	-	-	-	
<b>III. Total de Egresos (III = I + II)</b>	110,682,179.00	6,064,385.26	116,746,564.26	6,570,500.44	6,451,675.95	110,176,063.82	

*Kenia Favela Ibarra*

C. P. Kenia Favela Ibarra  
Elaboró

*Manuel Orrantia Fonseca*  
Lic. Manuel Orrantia Fonseca  
Revisó

*M.C. Juan Miguel Arias Soto*  
M.C. Juan Miguel Arias Soto  
Autorizó

INSTITUTO SUPERIOR DE SEGURIDAD PUBLICA DEL ESTADO

ETCA-II-09

Estado Analítico del Ejercicio Presupuesto de Egresos

Clasificación Administrativa (Por Poderes)

Del 01 de ENERO al 31 de MARZO de 2021

TRIMESTRE: PRIMERO DEL 2021

Clasificación Administrativa (Por Poderes)	Egresos Aprobado Anual (1)	Ampliaciones/ (Reducciones) (2)	Egresos Modificado Anual (3=1+2)	Egresos Devengado Acumulado (4)	Egresos Pagado Acumulado (5)	Subejercicio (6=3-4)
Poder Ejecutivo	110,682,179	6,064,385	116,746,564	6,570,500	6,451,676	110,176,064
Poder Legislativo			0			0
Poder Judicial			0			0
Órganos Autónomos			0			0
<b>Total del Gasto</b>	<b>110,682,179</b>	<b>6,064,385</b>	<b>116,746,564</b>	<b>6,570,500</b>	<b>6,451,676</b>	<b>110,176,064</b>

*Kenia Favela Ibarra*

C. P. Kenia Favela Ibarra  
Elaboró

*Manuel Orrantia Fonseca*

Lic. Manuel Orrantia Fonseca  
Revisó

*Miguel Arias Soto*

M.C. Juan Miguel Arias Soto  
Autorizó



INSTITUTO SUPERIOR DE SEGURIDAD PUBLICA DEL ESTADO

ETCA-II-10

Estado Analítico del Ejercicio Presupuesto de Egresos


Clasificación Administrativa (Por Tipo de Organismos o Entidad Paraestatal)

Del 01 de ENERO al 31 de MARZO de 2021

TRIMESTRE: PRIMERO DEL 2021

Concepto	Egresos Aprobado Anual (1)	Ampliaciones/ (Reducciones) (2)	Egresos Modificado Anual (3=1+2)	Egresos Devengado Acumulado (4)	Egresos Pagado Acumulado (5)	Subejercicio (6 = 3 - 4)
Entidades Paraestatales y Fideicomisos No Empresariales y No Financieros	110,682,179	6,064,385	116,746,564	6,570,500	6,451,676	110,176,064
Instituciones Públicas de la Seguridad Social			0			0
Entidades Paraestatales Empresariales No Financieras con Participación Estatal Mayoritaria			0			0
Fideicomisos Empresariales No Financieros con Participación Estatal Mayoritaria			0			0
Entidades Paraestatales Empresariales Financieras Monetarias con Participación Estatal Mayoritaria			0			0
Entidades Paraestatales Empresariales Financieras No Monetarias con Participación Estatal Mayoritaria			0			0
Fideicomisos Financieros Públicos con Participación Estatal Mayoritaria			0			0
<b>Total del Gasto</b>	<b>110,682,179</b>	<b>6,064,385</b>	<b>116,746,564</b>	<b>6,570,500</b>	<b>6,451,676</b>	<b>110,176,064</b>

  
Lic. Manuel Orrantía Fonseca  
Revisó

  
C. P. Kenia Favela Ibarra  
Elaboró

  
M.C. Juan Miguel Arias Soto  
Autorizó

INSTITUTO SUPERIOR DE SEGURIDAD PUBLICA DEL ESTADO

ETCA-II-11

Estado Analítico del Ejercicio Presupuesto de Egresos

Clasificación Funcional (Finalidad y Función)

Del 01 de ENERO al 31 de MARZO de 2021

TRIMESTRE: PRIMERO DEL 2021

Concepto	Egresos Aprobado Anual (1)	Ampliaciones/ (Reducciones) (2)	Egresos Modificado Anual (3=1+2)	Egresos Devengado Acumulado (4)	Egresos Pagado Acumulado (5)	Subejercicio (6 = 3 - 4)
<b>Gobierno</b>	110,682,179	6,064,385	116,746,564	6,570,500	6,451,676	110,176,064
Legislación			0			0
Justicia			0			0
Coordinación de la Política de Gobierno			0			0
Relaciones Exteriores			0			0
Asuntos Financieros y Hacendarios			0			0
Seguridad Nacional			0			0
Asuntos de Orden Público y Seguridad Interior	110,682,179	6,064,385	116,746,564	6,570,500	6,451,676	110,176,064
Otros Servicios Generales			0			0
<b>Desarrollo Social</b>	0	0	0	0	0	0
Protección Ambiental			0			0
Viviendas y Servicios a la Comunidad			0			0
Salud			0			0
Recreación, Cultura y Otras Manifestaciones Sociales			0			0
Educación			0			0
Protección Social			0			0
Otros Asuntos Sociales			0			0
<b>Desarrollo Económico</b>	0	0	0	0	0	0
Asuntos Económicos, Comerciales y Laborales en General			0			0
Agropecuaria, Silvicultura, Pesca y Caza			0			0
Combustibles y Energía			0			0
Minería, Manufacturas y Construcción			0			0
Transporte			0			0
Comunicaciones			0			0
Turismo			0			0
Ciencia, Tencología e Innovación			0			0
Otras Industrias y Otros Asuntos Económicos			0			0
<b>Otras No Clasificadas en funciones anteriores</b>	0	0	0	0	0	0
Transacciones de la Deuda Pública / Costo financiero de la Deuda	0	0	0	0	0	0
Transferencias, Participaciones y Aportaciones entre Diferentes Niveles y Órdenes de gobierno			0			0
Saneamiento del Sistema Financiero			0			0
Adeudos de ejercicios Fiscales Anteriores			0			0
<b>Total del Gasto</b>	110,682,179	6,064,385	116,746,564	6,570,500	6,451,676	110,176,064

*Kenia Favela Ibarra*

C. P. Kenia Favela Ibarra  
Elaboró

Lic. Manuel Ortantia Fonseca  
Revisó

M.C. Juan Miguel Arias Soto  
Autorizó



**INSTITUTO SUPERIOR DE SEGURIDAD PUBLICA DEL ESTADO**

Estado Analítico del Ejercicio del Presupuesto de Egresos Detallado - LDF

Clasificación Funcional (Finalidad y Función)

Del 01 de ENERO al 31 de MARZO de 2021

(PESOS)

**ETCA-II-12**

**TRIMESTRE: PRIMERO DEL 2021**

**Egresos**

Concepto (c)	Egresos					Subejercicio (e)
	Aprobado (d)	Ampliaciones/ (Reducciones)	Modificado	Devengado	Pagado	
<b>I. Gasto No Etiquetado (I=A+B+C+D)</b>						
<b>A. Gobierno (A=a1+a2+a3+a4+a5+a6+a7+a8)</b>						
a1) Legislación	110,682,179.00	1,904,785.26	112,586,964.26	6,435,559.52	6,316,735.03	106,151,404.74
a2) Justicia	110,682,179.00	1,904,785.26	112,586,964.26	6,435,559.52	6,316,735.03	106,151,404.74
a3) Coordinación de la Política de Gobierno						
a4) Relaciones Exteriores						
a5) Asuntos Financieros y Hacendarios						
a6) Seguridad Nacional						
a7) Asuntos de Orden Público y de Seguridad Interior						
a8) Otros Servicios Generales	110,682,179.00	1,904,785.26	112,586,964.26	6,435,559.52	6,316,735.03	106,151,404.74
<b>B. Desarrollo Social (B=b1+b2+b3+b4+b5+b6+b7)</b>						
b1) Protección Ambiental						
b2) Vivienda y Servicios a la Comunidad						
b3) Salud						
b4) Recreación, Cultura y Otras Manifestaciones Sociales						
b5) Educación						
b6) Protección Social						
b7) Otros Asuntos Sociales						
<b>C. Desarrollo Económico (C=c1+c2+c3+c4+c5+c6+c7+c8+c9)</b>						
c1) Asuntos Económicos, Comerciales y Laborales en General						
c2) Agropecuaria, Silvicultura, Pesca y Caza						
c3) Combustibles y Energía						
c4) Minería, Manufacturas y Construcción						
c5) Transporte						

Concepto (c)	Egresos					Subejercicio (e)
	Aprobado (d)	Ampliaciones/ (Reducciones)	Modificado	Devengado	Pagado	
c6) Comunicaciones	-	-	-	-	-	-
c7) Turismo	-	-	-	-	-	-
c8) Ciencia, Tecnología e Innovación	-	-	-	-	-	-
c9) Otras Industrias y Otros Asuntos Económicos	-	-	-	-	-	-
D. Otras No Clasificadas en Funciones Anteriores (D=d1+d2+d3+d4)	-	-	-	-	-	-
d1) Transacciones de la Deuda Pública / Costo Financiero de la Deuda	-	-	-	-	-	-
d2) Transferencias, Participaciones y Aportaciones Entre Diferentes Niveles y Ordenes de Gobierno	-	-	-	-	-	-
d3) Saneamiento del Sistema Financiero	-	-	-	-	-	-
d4) Adeudos de Ejercicios Fiscales Anteriores	-	-	-	-	-	-
II. Gasto Etiquetado (II=A+B+C+D)	-	4,159,600.00	4,159,600.00	134,940.92	134,940.92	4,024,659.08
A. Gobierno (A=a1+a2+a3+a4+a5+a6+a7+a8)	-	4,159,600.00	4,159,600.00	134,940.92	134,940.92	4,024,659.08
a1) Legislación	-	-	-	-	-	-
a2) Justicia	-	-	-	-	-	-
a3) Coordinación de la Política de Gobierno	-	-	-	-	-	-
a4) Relaciones Exteriores	-	-	-	-	-	-
a5) Asuntos Financieros y Hacendarios	-	-	-	-	-	-
a6) Seguridad Nacional	-	-	-	-	-	-
a7) Asuntos de Orden Público y de Seguridad Interior	-	-	-	-	-	-
a8) Otros Servicios Generales	-	4,159,600.00	4,159,600.00	134,940.92	134,940.92	4,024,659.08
B. Desarrollo Social (B=b1+b2+b3+b4+b5+b6+b7)	-	-	-	-	-	-
b1) Protección Ambiental	-	-	-	-	-	-
b2) Vivienda y Servicios a la Comunidad	-	-	-	-	-	-
b3) Salud	-	-	-	-	-	-
b4) Recreación, Cultura y Otras Manifestaciones Sociales	-	-	-	-	-	-
b5) Educación	-	-	-	-	-	-
b6) Protección Social	-	-	-	-	-	-
b7) Otros Asuntos Sociales	-	-	-	-	-	-
C. Desarrollo Económico (C=c1+c2+c3+c4+c5+c6+c7+c8+c9)	-	-	-	-	-	-



Concepto (c)	Egresos					Subejercicio (e)
	Aprobado (d)	Ampliaciones/ (Reducciones)	Modificado	Devengado	Pagado	
c1) Asuntos Económicos, Comerciales y Laborales en General	-	-	-	-	-	-
c2) Agropecuaria, Silvicultura, Pesca y Caza	-	-	-	-	-	-
c3) Combustibles y Energía	-	-	-	-	-	-
c4) Minería, Manufacturas y Construcción	-	-	-	-	-	-
c5) Transporte	-	-	-	-	-	-
c6) Comunicaciones	-	-	-	-	-	-
c7) Turismo	-	-	-	-	-	-
c8) Ciencia, Tecnología e Innovación	-	-	-	-	-	-
c9) Otras Industrias y Otros Asuntos Económicos	-	-	-	-	-	-
D. Otras No Clasificadas en Funciones Anteriores (D=d1+d2+d3+d4)	-	-	-	-	-	-
d1) Transacciones de la Deuda Pública / Costo Financiero de la Deuda	-	-	-	-	-	-
d2) Transferencias, Participaciones y Aportaciones Entre Diferentes Niveles y Ordenes de Gobierno	-	-	-	-	-	-
d3) Saneamiento del Sistema Financiero	-	-	-	-	-	-
d4) Adeudos de Ejercicios Fiscales Anteriores	-	-	-	-	-	-
III. Total de Egresos (III = I + II)	110,682,179.00	6,064,385.26	116,746,564.26	6,570,500.44	6,451,675.95	110,176,063.82

*KENIA FAVELA IBARRA*

C. P. Kenia Favela Ibarra  
Elaboró

*[Signature]*  
Lic. Manuel Orrantía Fonseca  
Revisó

*[Signature]*  
M.C. Juan Miguel Arias Soto  
Autorizó

INSTITUTO SUPERIOR DE SEGURIDAD PUBLICA DEL ESTADO  
Estado Analítico del Ejercicio Presupuesto de Egresos

ETCA-II-13

Por Partida del Gasto

Del 01 de ENERO al 31 de MARZO de 2021

TRIMESTRE: PRIMERO DEL 2021

	Ejercicio del Presupuesto por Partida / Descripción	Egresos Aprobado Anual (1)	Ampliaciones/ (Reducciones) (2)	Egresos Modificado Anual (3=1+2)	Egresos Devengado Acumulado (4)	Egresos Pagado Acumulado (5)	Subejercicio (6 = 3 - 4)	% Avance Anual (7= 4/3)
1000	Servicios personales	15,991,849.00	0.00	15,991,849.00	3,644,185.57	3,644,185.57	12,347,663.43	23%
1100	Remuneraciones al personal de carácter permanente	8,968,444.63	-6,814.68	8,961,629.95	2,299,837.49	2,299,837.49	6,661,792.46	26%
113	Sueldo base al personal permanente	8,968,444.63	-6,814.68	8,961,629.95	2,299,837.49	2,299,837.49	6,661,792.46	26%
11301	Sueldos	7,513,367.37	0.00	7,513,367.37	1,914,427.19	1,914,427.19	5,598,940.18	25%
11306	Riesgo laboral	1,455,077.26	-6,814.68	1,448,262.58	385,410.30	385,410.30	1,062,852.28	27%
1300	Remuneraciones adicionales y especiales	1,763,597.67	4,159.68	1,767,757.35	91,183.38	91,183.38	1,676,573.97	5%
131	Primas por años de servicios efectivos prestados	359,694.67	4,159.68	363,854.35	91,183.38	91,183.38	272,670.97	25%
13101	Primas y acreditaciones por años de servicio efectivos	359,694.67	4,159.68	363,854.35	91,183.38	91,183.38	272,670.97	25%
132	Primas de vacaciones, dominical y gratificación de fin	1,403,903.00	0.00	1,403,903.00	0.00	0.00	1,403,903.00	0%
13201	Prima vacacional	448,367.40	0.00	448,367.40	0.00	0.00	448,367.40	0%
13202	Gratificación por fin de año	719,615.85	0.00	719,615.85	0.00	0.00	719,615.85	0%
13203	Compensación por Ajuste de Calendario	128,683.48	0.00	128,683.48	0.00	0.00	128,683.48	0%
13204	Compensación por Bono Navideño	107,236.27	0.00	107,236.27	0.00	0.00	107,236.27	0%
1400	Seguridad Social	3,621,314.03	0.00	3,621,314.03	894,865.70	894,865.70	2,726,448.33	25%
141	Aportaciones de seguridad social	1,713,594.30	0.00	1,713,594.30	410,207.37	410,207.37	1,303,386.93	24%
14109	Cuotas por servicio médico del ISSSTESON	795,002.44	0.00	795,002.44	196,171.08	196,171.08	598,831.36	25%
14102	Cuotas por seguro de vida al ISSSTESON	437.79	0.00	437.79	107.73	107.73	330.06	25%
14103	Cuotas por seguro de retiro al ISSSTESON	2,142.91	0.00	2,142.91	610.47	610.47	1,532.44	28%
14104	Asignación para préstamos a corto plazo	52,814.50	0.00	52,814.50	11,539.40	11,539.40	41,275.10	22%
14110	Asignación para préstamos prendarios	52,814.50	0.00	52,814.50	11,539.40	11,539.40	41,275.10	22%
14106	Otras prestaciones de seguridad social	387,132.00	0.00	387,132.00	87,690.35	87,690.35	299,441.65	23%
14107	Cuotas para infraestructura, equipamiento y mantenimiento hospitalario	105,370.16	0.00	105,370.16	23,078.94	23,078.94	82,291.22	22%
14108	Aportaciones Enfermedades Preexistentes	317,880.00	0.00	317,880.00	79,470.00	79,470.00	238,410.00	25%
142	Aportaciones a fondos de vivienda	371,208.90	0.00	371,208.90	92,315.71	92,315.71	278,893.19	25%
14201	Cuotas al FOVISSSTESON	371,208.90	0.00	371,208.90	92,315.71	92,315.71	278,893.19	25%
143	Aportaciones al sistema para el retiro	1,536,510.83	0.00	1,536,510.83	392,342.62	392,342.62	1,144,168.21	26%
14303	Pagos de defunción, pensiones y jubilaciones	1,536,510.83	0.00	1,536,510.83	392,342.62	392,342.62	1,144,168.21	26%
1500	Otras prestaciones sociales y económicas	113,976.00	2,655.00	116,631.00	31,149.00	31,149.00	85,482.00	27%
154	Otras prestaciones	113,976.00	2,655.00	116,631.00	31,149.00	31,149.00	85,482.00	27%
15409	Bono para Despensa	47,160.00	0.00	47,160.00	11,790.00	11,790.00	35,370.00	25%
15417	Apoyo para desarrollo y capacitación	25,056.00	0.00	25,056.00	6,264.00	6,264.00	18,792.00	25%
15419	Ayuda para Servicio de Transporte	27,828.00	0.00	27,828.00	6,957.00	6,957.00	20,871.00	25%
15425	Apoyo para compra de material de construcción	13,932.00	0.00	13,932.00	3,483.00	3,483.00	10,449.00	25%



Ejercicio del Presupuesto por Partida / Descripción		Egresos Aprobado Anual (1)	Ampliaciones/ (Reducciones) (2)	Egresos Modificado Anual (3=1+2)	Egresos Devengado Acumulado (4)	Egresos Pagado Acumulado (5)	Subejercicio (6 = 3 - 4)	% Avance Anual (7= 4/3)
15427	Bono de Productividad	0.00	2,655.00	2,655.00	2,655.00	2,655.00	0.00	100%
1600	Previsiones	0.00	0.00	0.00	0.00	0.00	0.00	#DIV/0!
161	Previsiones de Caracter Laboral, Economica y de Seguridad Social	0.00	0.00	0.00	0.00	0.00	0.00	#DIV/0!
16101	Prevision para incremento de sueldo	0.00	0.00	0.00	0.00	0.00	0.00	#DIV/0!
1700	Pago de estímulos a servidores públicos	1,524,516.67	0.00	1,524,516.67	327,150.00	327,150.00	1,197,366.67	21%
171	Estímulos	1,524,516.67	0.00	1,524,516.67	327,150.00	327,150.00	1,197,366.67	21%
17102	Estímulos al personal	1,524,516.67	0.00	1,524,516.67	327,150.00	327,150.00	1,197,366.67	21%
2000	Materiales y suministros	8,050,583.05	0.00	8,050,583.05	459,466.37	373,958.89	7,591,116.68	6%
2100	Materiales de administración	3,628,280.32	-2,059,394.33	1,568,885.99	167,702.38	167,702.38	1,401,183.61	11%
211	Materiales, útiles y equipos menores de oficina	521,688.77	-200,000.00	321,688.77	1,981.98	1,981.98	319,706.79	1%
21101	Materiales, útiles y equipos menores de oficina	521,688.77	-200,000.00	321,688.77	1,981.98	1,981.98	319,706.79	1%
212	Materiales y útiles de impresión y reproducción	332,650.00	-100,000.00	232,650.00	26.00	26.00	232,624.00	0%
21201	Materiales y útiles de impresión y reproducción	332,650.00	-100,000.00	232,650.00	26.00	26.00	232,624.00	0%
214	Materiales, útiles y Equipos menores de tecnologías de la información y Comunicación	1,399,709.33	-1,109,394.33	290,315.00	41,876.00	41,876.00	248,439.00	14%
21401	Materiales, útiles para el procesamiento de equipos y bienes informáticos	1,399,709.33	-1,109,394.33	290,315.00	41,876.00	41,876.00	248,439.00	14%
215	Material impreso e información digital	446,914.89	-150,000.00	296,914.89	120,408.00	120,408.00	176,506.89	41%
21501	Material para información	446,914.89	-150,000.00	296,914.89	120,408.00	120,408.00	176,506.89	41%
216	Material de limpieza	866,988.49	-500,000.00	366,988.49	3,410.40	3,410.40	363,578.09	1%
21601	Material de limpieza	866,988.49	-500,000.00	366,988.49	3,410.40	3,410.40	363,578.09	1%
217	Materiales y útiles de enseñanza	21,728.84	0.00	21,728.84	0.00	0.00	21,728.84	0%
21701	Materiales educativos	21,728.84	0.00	21,728.84	0.00	0.00	21,728.84	0%
218	Materiales para el registro e identificación de bienes y personas	38,600.00	0.00	38,600.00	0.00	0.00	38,600.00	0%
21801	Placas, Engomados, Calcomanías y Hologramas	38,600.00	0.00	38,600.00	0.00	0.00	38,600.00	0%
2200	Alimentos y utensilios	1,350,360.27	2,059,394.33	3,409,754.60	99,659.72	14,152.24	3,310,094.88	3%
221	Productos alimenticios para personas	1,311,649.19	2,059,394.33	3,371,043.52	99,325.42	13,817.94	3,271,718.10	3%
22101	Productos alimenticios para el personal en las instalaciones	1,200,000.00	2,059,394.33	3,259,394.33	94,518.42	9,010.94	3,164,875.91	3%
22106	Adquisición de agua potable	111,649.19	0.00	111,649.19	4,807.00	4,807.00	106,842.19	4%
223	Utensilios para el servicio de alimentación	38,711.08	0.00	38,711.08	334.30	334.30	38,376.78	1%
22301	Utensilios para el servicio de alimentación	38,711.08	0.00	38,711.08	334.30	334.30	38,376.78	1%
2400	Materiales y artículos de construcción y de reparación	1,165,579.65	0.00	1,165,579.65	37,757.08	37,757.08	1,127,822.57	3%
241	Productos Minerales no Metálicos	0.00	0.00	0.00	0.00	0.00	0.00	#DIV/0!
24101	Productos Minerales no Metálicos	0.00	0.00	0.00	0.00	0.00	0.00	#DIV/0!
242	Cemento y Productos de Concreto	150,000.00	0.00	150,000.00	1,245.66	1,245.66	148,754.34	1%
24201	Cemento y Productos de Concreto	150,000.00	0.00	150,000.00	1,245.66	1,245.66	148,754.34	1%
243	Cal y Yeso	0.00	0.00	0.00	0.00	0.00	0.00	#DIV/0!
24301	Cal y Yeso	0.00	0.00	0.00	0.00	0.00	0.00	#DIV/0!
245	Vidrio y Productos de Vidrio	24,000.00	0.00	24,000.00	0.00	0.00	24,000.00	0%
24501	Vidrio y Productos de Vidrio	24,000.00	0.00	24,000.00	0.00	0.00	24,000.00	0%



Ejercicio del Presupuesto por Partida / Descripción		Egresos Aprobado Anual (1)	Ampliaciones/ (Reducciones) (2)	Egresos Modificado Anual (3=1+2)	Egresos Devengado Acumulado (4)	Egresos Pagado Acumulado (5)	Subejercicio (6 = 3 - 4)	% Avance Anual (7= 4/3)
246	Material eléctrico y electrónico	314,097.16	0.00	314,097.16	24,744.00	24,744.00	289,353.16	8%
24601	Material eléctrico y electrónico	314,097.16	0.00	314,097.16	24,744.00	24,744.00	289,353.16	8%
247	Artículos Metálicos para la Construcción	0.00	0.00	0.00	0.00	0.00	0.00	#DIV/0!
24701	Artículos Metálicos para la Construcción	0.00	0.00	0.00	0.00	0.00	0.00	#DIV/0!
248	Materiales complementarios	362,722.49	0.00	362,722.49	2,431.19	2,431.19	360,291.30	1%
24801	Materiales complementarios	362,722.49	0.00	362,722.49	2,431.19	2,431.19	360,291.30	1%
249	Materiales complementarios	314,760.00	0.00	314,760.00	9,336.23	9,336.23	305,423.77	3%
24901	Otros Materiales y Artículos de Construcción	314,760.00	0.00	314,760.00	9,336.23	9,336.23	305,423.77	3%
2500	Productos químicos, farmacéuticos y de laboratorio	331,777.44	0.00	331,777.44	698.00	698.00	331,079.44	0%
253	Medicinas y productos farmacéuticos	324,355.89	-698.00	323,657.89	0.00	0.00	323,657.89	0%
25301	Medicinas y productos farmacéuticos	324,355.89	-698.00	323,657.89	0.00	0.00	323,657.89	0%
254	Materiales, Accesorios y Suministros Médicos	7,421.55	0.00	7,421.55	0.00	0.00	7,421.55	0%
25401	Materiales, Accesorios y Suministros Médicos	7,421.55	0.00	7,421.55	0.00	0.00	7,421.55	0%
255	Materiales, Accesorios y Suministros de Laboratorio	0.00	698.00	698.00	698.00	698.00	0.00	100%
25501	Materiales, Accesorios y Suministros de Laboratorio	0.00	698.00	698.00	698.00	698.00	0.00	100%
2600	Combustibles, lubricantes y aditivos	658,182.00	0.00	658,182.00	105,801.82	105,801.82	552,380.18	16%
261	Combustibles, lubricantes y aditivos	658,182.00	0.00	658,182.00	105,801.82	105,801.82	552,380.18	16%
26101	Combustibles	626,682.00	0.00	626,682.00	102,293.94	102,293.94	524,388.06	16%
26102	Lubricantes y Aditivos	31,500.00	0.00	31,500.00	3,507.88	3,507.88	27,992.12	11%
2700	Vestuarios, blancos, prendas de producción y artículos de limpieza	212,415.00	0.00	212,415.00	0.00	0.00	212,415.00	0%
271	Vestuario y uniformes	0.00	0.00	0.00	0.00	0.00	0.00	#DIV/0!
27101	Vestuario y uniformes	0.00	0.00	0.00	0.00	0.00	0.00	#DIV/0!
273	Artículos Deportivos	2,415.00	0.00	2,415.00	0.00	0.00	2,415.00	0%
27301	Artículos Deportivos	2,415.00	0.00	2,415.00	0.00	0.00	2,415.00	0%
275	Blancos y Otros productos textiles, excepto prendas de vestir	210,000.00	0.00	210,000.00	0.00	0.00	210,000.00	0%
27501	Blancos y Otros productos textiles, excepto prendas de vestir	210,000.00	0.00	210,000.00	0.00	0.00	210,000.00	0%
2800	Materiales y Suministro para Seguridad	0.00	0.00	0.00	0.00	0.00	0.00	0%
283	Prendas de protección para la Seguridad Pública	0.00	0.00	0.00	0.00	0.00	0.00	0%
28301	Prendas de protección para la Seguridad Pública	0.00	0.00	0.00	0.00	0.00	0.00	0%
2900	Herramientas, refacciones y accesorios menores	703,988.37	0.00	703,988.37	47,847.37	47,847.37	656,141.00	7%
291	Herramientas Menores	7,200.00	0.00	7,200.00	0.00	0.00	7,200.00	0%
29101	Herramientas Menores	7,200.00	0.00	7,200.00	0.00	0.00	7,200.00	0%
292	Refacciones y Accesorios Menores de Edificios	36,000.00	0.00	36,000.00	9,976.51	9,976.51	26,023.49	28%
29201	Refacciones y Accesorios Menores de Edificios	36,000.00	0.00	36,000.00	9,976.51	9,976.51	26,023.49	28%
293	Refacciones y Accesorios Menores de Mobiliario y Equipo	57,361.89	0.00	57,361.89	699.00	699.00	56,662.89	1%
29301	Refacciones y Accesorios Menores de Mobiliario y Equipo	57,361.89	0.00	57,361.89	699.00	699.00	56,662.89	1%
294	Refacciones y accesorios menores de equipo de cómputo	209,376.48	0.00	209,376.48	25,015.30	25,015.30	184,361.18	12%
29401	Refacciones y accesorios menores de equipo de cómputo	209,376.48	0.00	209,376.48	25,015.30	25,015.30	184,361.18	12%



Ejercicio del Presupuesto por Partida / Descripción		Egresos Aprobado Anual (1)	Ampliaciones/ (Reducciones) (2)	Egresos Modificado Anual (3=1+2)	Egresos Devengado Acumulado (4)	Egresos Pagado Acumulado (5)	Subejercicio (6 = 3 - 4)	% Avance Anual (7= 4/3)
296	Refacciones y accesorios menores de equipo de transporte	394,050.00	0.00	394,050.00	12,156.56	12,156.56	381,893.44	3%
29601	Refacciones y accesorios menores de equipo de transporte	394,050.00	0.00	394,050.00	12,156.56	12,156.56	381,893.44	3%
3000	<b>Servicios generales</b>	61,795,268.45	5,440,202.87	67,235,471.32	2,442,666.11	2,409,349.10	64,792,805.21	4%
3100	<b>Servicios básicos</b>	3,522,677.07	0.00	3,522,677.07	402,239.19	368,922.18	3,120,437.88	11%
311	<b>Energía eléctrica</b>	1,629,966.00	0.00	1,629,966.00	105,542.00	105,542.00	1,524,424.00	6%
31101	Energía eléctrica	1,629,966.00	0.00	1,629,966.00	105,542.00	105,542.00	1,524,424.00	6%
312	<b>Gas</b>	331,081.52	0.00	331,081.52	36,348.18	36,348.18	294,733.34	11%
31201	Gas	331,081.52	0.00	331,081.52	36,348.18	36,348.18	294,733.34	11%
313	<b>Agua</b>	879,727.31	0.00	879,727.31	161,523.00	161,523.00	718,204.31	18%
31301	Agua potable	879,727.31	0.00	879,727.31	161,523.00	161,523.00	718,204.31	18%
314	<b>Telefonía tradicional</b>	279,184.25	0.00	279,184.25	0.00	0.00	279,184.25	0%
31401	Telefonía tradicional	279,184.25	0.00	279,184.25	0.00	0.00	279,184.25	0%
316	<b>Servicios de telecomunicaciones y satélites</b>	23,727.46	0.00	23,727.46	0.00	0.00	23,727.46	0%
31601	Servicios de telecomunicaciones y satélites	23,727.46	0.00	23,727.46	0.00	0.00	23,727.46	0%
317	<b>Servicios de Acceso a Internet, Redes y Procesamiento de información</b>	208,118.77	0.00	208,118.77	49,976.01	16,659.00	158,142.76	24%
31701	Servicios de Acceso a Internet, Redes y Procesamiento de información	208,118.77	0.00	208,118.77	49,976.01	16,659.00	158,142.76	24%
318	<b>Servicios postales y telegráficos</b>	170,871.76	0.00	170,871.76	48,850.00	48,850.00	122,021.76	29%
31801	Servicio postal	170,871.76	0.00	170,871.76	48,850.00	48,850.00	122,021.76	29%
3200	<b>Servicio de arrendamiento</b>	156,450.00	0.00	156,450.00	0.00	0.00	156,450.00	0%
323	<b>Arrendamiento de mobiliario y equipo de administración, educacional y recreativo</b>	156,450.00	0.00	156,450.00	0.00	0.00	156,450.00	0%
32301	Arrendamiento de muebles, maquinaria y equipo	156,450.00	0.00	156,450.00	0.00	0.00	156,450.00	0%
3300	<b>Servicios profesionales, científicos, técnicos y otros servicios</b>	52,275,954.01	5,415,052.61	57,691,006.62	1,664,428.89	1,664,428.89	56,026,577.73	3%
331	<b>Servicios legales, de contabilidad, auditorías y relacionados</b>	1,364,748.00	0.00	1,364,748.00	204,334.00	204,334.00	1,160,414.00	15%
33101	Servicios legales, de contabilidad, auditorías y relacionados	1,364,748.00	0.00	1,364,748.00	204,334.00	204,334.00	1,160,414.00	15%
333	<b>Servicios de consultoría en tecnologías de la información</b>	407,820.00	0.00	407,820.00	43,268.00	43,268.00	364,552.00	11%
33301	Servicios de Informática	115,500.00	0.00	115,500.00	43,268.00	43,268.00	72,232.00	37%
33302	Servicios de Consultorías	292,320.00	0.00	292,320.00	0.00	0.00	292,320.00	0%
334	<b>Servicios de capacitación</b>	47,060,372.56	4,516,202.61	51,576,575.17	329,055.78	329,055.78	51,247,519.39	1%
33401	Servicios de capacitación	47,060,372.56	4,516,202.61	51,576,575.17	329,055.78	329,055.78	51,247,519.39	1%
335	<b>Servicios de Investigación Científica y Desarrollo</b>	420,000.00	0.00	420,000.00	0.00	0.00	420,000.00	0%
33501	Servicios de Investigación Científica y Desarrollo	420,000.00	0.00	420,000.00	0.00	0.00	420,000.00	0%
336	<b>Servicios de apoyo administrativo, traducción, fotocopiado e impresión</b>	172,200.00	0.00	172,200.00	0.00	0.00	172,200.00	0%
33603	Impresiones y Publicaciones	105,000.00	0.00	105,000.00	0.00	0.00	105,000.00	0%
33605	Licitaciones, Convenios y Convocatorias	67,200.00	0.00	67,200.00	0.00	0.00	67,200.00	0%
338	<b>Servicios de Vigilancia</b>	173,250.00	0.00	173,250.00	0.00	0.00	173,250.00	0%
33801	Servicios de Vigilancia	173,250.00	0.00	173,250.00	0.00	0.00	173,250.00	0%
339	<b>Servicios Profesionales, Científicos y Técnicos Integrales</b>	2,677,563.45	898,850.00	3,576,413.45	1,087,771.11	1,087,771.11	2,488,642.34	0%
33901	Servicios Profesionales, Científicos y Técnicos Integrales	56,700.00	20,000.00	76,700.00	0.00	0.00	76,700.00	0%



Ejercicio del Presupuesto por Partida / Descripción		Egresos Aprobado Anual (1)	Ampliaciones/ (Reducciones) (2)	Egresos Modificado Anual (3=1+2)	Egresos Devengado Acumulado (4)	Egresos Pagado Acumulado (5)	Subejercicio (6 = 3 - 4)	% Avance Anual (7= 4/3)
33902	Servicios Integrales	2,620,863.45	878,850.00	3,499,713.45	1,087,771.11	1,087,771.11	2,411,942.34	0%
<b>3400</b>	<b>Servicios financieros, bancarios y comerciales</b>	<b>380,645.60</b>	<b>94.26</b>	<b>380,739.86</b>	<b>1,171.23</b>	<b>1,171.23</b>	<b>379,568.63</b>	0%
341	Servicios financieros y bancarios	41,835.74	94.26	41,930.00	1,171.23	1,171.23	40,758.77	3%
34101	Servicios financieros y bancarios	41,835.74	94.26	41,930.00	1,171.23	1,171.23	40,758.77	3%
<b>344</b>	<b>Seguros de responsabilidad patrimonial y fianzas</b>	<b>333,000.00</b>	<b>0.00</b>	<b>333,000.00</b>	<b>0.00</b>	<b>0.00</b>	<b>333,000.00</b>	0%
34401	Seguros de responsabilidad patrimonial y fianzas	333,000.00	0.00	333,000.00	0.00	0.00	333,000.00	0%
<b>347</b>	<b>Fletes y maniobras</b>	<b>5,809.86</b>	<b>0.00</b>	<b>5,809.86</b>	<b>0.00</b>	<b>0.00</b>	<b>5,809.86</b>	0%
34701	Fletes y maniobras	5,809.86	0.00	5,809.86	0.00	0.00	5,809.86	0%
<b>3500</b>	<b>Servicios mantenimiento y conservación e instalación</b>	<b>4,000,297.91</b>	<b>0.00</b>	<b>4,000,297.91</b>	<b>237,869.08</b>	<b>237,869.08</b>	<b>3,762,428.83</b>	6%
351	Conservación y mantenimiento menor de inmuebles	1,987,500.00	0.00	1,987,500.00	66,202.36	66,202.36	1,921,297.64	3%
35101	Mantenimiento y conservación de inmuebles	1,987,500.00	0.00	1,987,500.00	66,202.36	66,202.36	1,921,297.64	3%
<b>352</b>	<b>Instalación, reparación y mantenimiento de mobiliario y equipo de administración, educacional y recreativo</b>	<b>115,445.88</b>	<b>0.00</b>	<b>115,445.88</b>	<b>65,609.60</b>	<b>65,609.60</b>	<b>49,836.28</b>	57%
35201	Mantenimiento y conservación de mobiliario y equipo	115,445.88	0.00	115,445.88	65,609.60	65,609.60	49,836.28	57%
<b>353</b>	<b>Instalación, reparación y mantenimiento de equipo de cómputo y tecnologías de información</b>	<b>527,578.58</b>	<b>0.00</b>	<b>527,578.58</b>	<b>32,538.00</b>	<b>32,538.00</b>	<b>495,040.58</b>	6%
35301	Instalaciones	527,578.58	0.00	527,578.58	32,538.00	32,538.00	495,040.58	6%
35302	Mantenimiento y conservación de bienes informáticos	257,462.94	0.00	257,462.94	0.00	0.00	257,462.94	0%
<b>355</b>	<b>Reparación y mantenimiento de equipo de transporte</b>	<b>270,115.64</b>	<b>0.00</b>	<b>270,115.64</b>	<b>32,538.00</b>	<b>32,538.00</b>	<b>237,577.64</b>	12%
35501	Mantenimiento de equipo de transporte	675,132.51	0.00	675,132.51	43,250.05	43,250.05	631,882.46	6%
<b>357</b>	<b>Instalación, reparación y mantenimiento de maquinaria, otros equipos y herramientas</b>	<b>675,132.51</b>	<b>0.00</b>	<b>675,132.51</b>	<b>43,250.05</b>	<b>43,250.05</b>	<b>631,882.46</b>	6%
35701	Mantenimiento y conservación de maquinaria y equipo	186,525.41	0.00	186,525.41	9,396.00	9,396.00	177,129.41	5%
<b>358</b>	<b>Servicios de limpieza y manejo de desechos</b>	<b>186,525.41</b>	<b>0.00</b>	<b>186,525.41</b>	<b>9,396.00</b>	<b>9,396.00</b>	<b>177,129.41</b>	5%
35801	Servicios de limpieza y manejo de desechos	508,115.53	0.00	508,115.53	20,873.07	20,873.07	487,242.46	4%
35901	Servicios de jardinería y fumigación	494,885.53	0.00	494,885.53	20,873.07	20,873.07	474,012.46	4%
<b>3600</b>	<b>Difusión por radio, televisión y otros medios de mensajes</b>	<b>13,230.00</b>	<b>0.00</b>	<b>13,230.00</b>	<b>0.00</b>	<b>0.00</b>	<b>13,230.00</b>	0%
361	Difusión por radio, televisión y otros medios de mensajes	0.00	25,056.00	25,056.00	25,056.00	25,056.00	0.00	100%
36101	Difusión por radio, televisión y otros medios de mensajes	0.00	25,056.00	25,056.00	25,056.00	25,056.00	0.00	100%
<b>3700</b>	<b>Servicios de traslado y viáticos</b>	<b>876,155.37</b>	<b>0.00</b>	<b>876,155.37</b>	<b>23,702.72</b>	<b>23,702.72</b>	<b>852,452.65</b>	3%
371	Pasajes aéreos	397,000.00	0.00	397,000.00	3,944.00	3,944.00	393,056.00	1%
37101	Pasajes aéreos	397,000.00	0.00	397,000.00	3,944.00	3,944.00	393,056.00	1%
<b>372</b>	<b>Pasajes terrestres</b>	<b>60,590.00</b>	<b>0.00</b>	<b>60,590.00</b>	<b>2,528.00</b>	<b>2,528.00</b>	<b>58,062.00</b>	4%
37201	Pasajes terrestres	60,590.00	0.00	60,590.00	2,528.00	2,528.00	58,062.00	4%
<b>375</b>	<b>Viáticos en el país</b>	<b>325,317.21</b>	<b>0.00</b>	<b>325,317.21</b>	<b>11,900.00</b>	<b>11,900.00</b>	<b>313,417.21</b>	4%
37501	Viáticos en el país	272,787.46	0.00	272,787.46	10,000.00	10,000.00	262,787.46	4%
37502	Gastos de camino	52,529.75	0.00	52,529.75	1,900.00	1,900.00	50,629.75	4%
<b>379</b>	<b>Otros servicios de traslado y hospedaje</b>	<b>93,248.16</b>	<b>0.00</b>	<b>93,248.16</b>	<b>5,330.72</b>	<b>5,330.72</b>	<b>87,917.44</b>	6%
37901	Cuotas	13,083.43	0.00	13,083.43	248.00	248.00	12,835.43	2%
37903	Hospedaje al personal que participe en programas de Seguridad Pública	80,164.73	0.00	80,164.73	5,082.72	5,082.72	75,082.01	6%
<b>3800</b>	<b>Servicios oficiales</b>	<b>244,932.38</b>	<b>0.00</b>	<b>244,932.38</b>	<b>0.00</b>	<b>0.00</b>	<b>244,932.38</b>	0%





Ejercicio del Presupuesto por Partida / Descripción		Egresos Aprobado Anual (1)	Ampliaciones/ (Reducciones) (2)	Egresos Modificado Anual (3=1+2)	Egresos Devengado Acumulado (4)	Egresos Pagado Acumulado (5)	Subejercicio (6 = 3 - 4)	% Avance Anual (7= 4/3)
541	Vehículos y Equipo de Transporte	0.00	0.00	0.00	0.00	0.00	0.00	0%
54101	Automóviles y Camiones	0.00	0.00	0.00	0.00	0.00	0.00	0%
5600	Maquinaria y Otros Equipos y Herramientas	0.00	0.00	0.00	0.00	0.00	0.00	0%
562	Maquinaria y Equipo Industrial	0.00	0.00	0.00	0.00	0.00	0.00	0%
56201	Maquinaria y Equipo Industrial	0.00	0.00	0.00	0.00	0.00	0.00	0%
566	Equipo de Generación Eléctrica Aparatos y Acc	0.00	0.00	0.00	0.00	0.00	0.00	0%
56601	Equipo de Generación Eléctrica Aparatos y Acc	0.00	0.00	0.00	0.00	0.00	0.00	0%
5800	Bienes Inmuebles	0.00	0.00	0.00	0.00	0.00	0.00	0%
581	Terrenos	0.00	0.00	0.00	0.00	0.00	0.00	0%
58101	Terrenos	0.00	0.00	0.00	0.00	0.00	0.00	0%
5900	Bienes Intangibles	0.00	0.00	0.00	0.00	0.00	0.00	0%
591	Software	0.00	0.00	0.00	0.00	0.00	0.00	0%
59101	Software	0.00	0.00	0.00	0.00	0.00	0.00	0%
6000	Inversión Pública	0.00	0.00	0.00	0.00	0.00	0.00	0%
6200	Obra Pública en Bienes Propios	0.00	0.00	0.00	0.00	0.00	0.00	0%
622	Edificación No Habitacional	0.00	0.00	0.00	0.00	0.00	0.00	0%
62201	Construcción	0.00	0.00	0.00	0.00	0.00	0.00	0%
7000	Inversiones Financieras y Otras Provisiones	24,656,566.00	0.00	24,656,566.00	0.00	0.00	24,656,566.00	0%
7900	Provisiones para Contingencias y Otras Erogaciones Especiales	24,656,566.00	0.00	24,656,566.00	0.00	0.00	24,656,566.00	0%
799	Otras Erogaciones Especiales	24,656,566.00	0.00	24,656,566.00	0.00	0.00	24,656,566.00	0%
79901	Otras Erogaciones Especiales	24,656,566.00	0.00	24,656,566.00	0.00	0.00	24,656,566.00	0%
Total del Gasto		110,682,179.00	6,064,385.26	116,746,564.26	6,570,500.44	6,451,675.95	110,176,063.82	6%

*Kenia Favela Ibarra*  
 C. P. Kenia Favela Ibarra  
 Elaboró

*Manuel Oriantia Fonseca*  
 Lic. Manuel Oriantia Fonseca  
 Revisó

*Juan Miguel Arias Soto*  
 M.C. Juan Miguel Arias Soto  
 Autorizó



**INSTITUTO SUPERIOR DE SEGURIDAD PUBLICA DEL ESTADO**  
**Estado Analítico del Ejercicio de Presupuesto de Egresos- Detallado – LDF**  
**(Clasificación de Servicios Personales por Categoría)**  
**Del 01 de ENERO al 31 de MARZO de 2021**

ETCA-II-14

(PESOS)

TRIMESTRE: PRIMERO DEL 2021

Concepto (c)	Egresos					Subejercicio (e)
	Aprobado (d)	Ampliaciones/ (Reducciones)	Modificado	Devengado	Pagado	
<b>I. Gasto No Etiquetado (I=A+B+C+D+E+F)</b>	15,991,849.00		15,991,849.00	3,644,185.57	3,644,185.57	12,347,663.43
A. Personal Administrativo y de Servicio Público	15,991,849.00		15,991,849.00	3,644,185.57	3,644,185.57	12,347,663.43
B. Magisterio						
C. Servicios de Salud (C=c1+c2)						
c1) Personal Administrativo						
c2) Personal Médico, Paramédico y afin						
D. Seguridad Pública						
E. Gastos asociados a la implementación de nuevas leyes federales o reformas a las mismas (E = e1 + e2)						
e1) Nombre del Programa o Ley 1						
e2) Nombre del Programa o Ley 2						
F. Sentencias laborales definitivas						
<b>II. Gasto Etiquetado (II=A+B+C+D+E+F)</b>						
A. Personal Administrativo y de Servicio Público						
B. Magisterio						
C. Servicios de Salud (C=c1+c2)						
c1) Personal Administrativo						
c2) Personal Médico, Paramédico y afin						
D. Seguridad Pública						
E. Gastos asociados a la implementación de nuevas leyes federales o reformas a las mismas (E = e1 + e2)						
e1) Nombre del Programa o Ley 1						
e2) Nombre del Programa o Ley 2						
F. Sentencias laborales definitivas						
<b>III. Total del Gasto en Servicios Personales (III = I + II)</b>	15,991,849.00		15,991,849.00	3,644,185.57	3,644,185.57	12,347,663.43

*Kenia Favela Ibarra*

C. P. Kenia Favela Ibarra  
Elaboró

*[Firma]*  
Lic. Manuel Orrantia Fonseca  
Revisó

*[Firma]*  
M.C. Juan Miguel Arias Soto  
Autorizó

**INSTITUTO SUPERIOR DE SEGURIDAD PUBLICA DEL ESTADO**  
**Conciliación entre los Egresos Presupuestarios y los Gastos Contables**  
 Al 31 de MARZO de 2021  
 (Pesos)

ETCA-II-15

TRIMESTRE: PRIMERO DEL 2021

<b>1. Total de Egresos Presupuestarios</b>		6,570,500.44
<b>2. Menos Egresos Presupuestarios No Contables</b>		0.00
Materias Primas y Materiales de Producción y Comercialización		
Materiales y Suministros		
Mobiliario y Equipo de Administración		
Mobiliario y Equipo Educativo y Recreativo		
Equipo e Instrumental Médico y de Laboratorio		
Vehículos y Equipo de Transporte		
Equipo de Defensa y Seguridad		
Maquinaria, Otros Equipos y Herramientas		
Archivos Biológicos		
Bienes Inmuebles		
Activos Intangibles		
Obra Pública en Bienes de Dominio Público		
Obra Pública en Bienes Propios		
Acciones y Participaciones de Capital		
Compra de Títulos y Valores		
Concesión de Préstamos		
Inversiones en Fideicomisos, Mandatos y Otros Análogos		
Provisiones para Contingencias y Otras Erogaciones Especiales		
Armonización de la Deuda Pública		
Adeudos de Ejercicios Fiscales Anteriores (ADEFAS)		
Otros Egresos Presupuestales No Contables		
<b>3. Más Gastos Contables No Presupuestarios</b>		959,628.09
Estimaciones, Depreciaciones, Deterioros, Obsolescencia y Amortizaciones	959,628.09	
Provisiones		
Disminución de Inventarios		
Aumento por Insuficiencia de Estimaciones por Pérdida o Deterioro u Obsolescencia		
Aumento por Insuficiencia de Provisiones		
Otros Gastos		
Otros Gastos Contables No Presupuestales		
<b>4. Total de Gasto Contable (4= 1 - 2 + 3)</b>		7,530,128.53

*Kenia Favela Ibarra*

C. P. Kenia Favela Ibarra  
Elaboró

Lic. Manuel Orrantía Fonseca  
Revisó

M.C. Juan Miguel Arias Soto  
Autorizó



INSTITUTO SUPERIOR DE SEGURIDAD PUBLICA DEL ESTADO  
 Endeudamiento Neto

ETCA-II-16

Del 01 de ENERO al 31 de MARZO de 2021

(pesos)

TRIMESTRE: PRIMERO DEL 2021

Identificación del crédito o Instrumento	Contratacion / Colocación	Amortización	Endeudamiento Neto
	A	B	C=A-B
<b>Créditos Bancarios</b>			
1			
2			
3			
4			
5			
6			
7			
8			
9			
10			
<b>Total Créditos Bancarios</b>	0.00	0.00	0.00
<b>Otros Instrumentos de Deuda</b>			
1			
2			
3			
4			
5			
6			
7			
8			
9			
10			
<b>Total Otros Instrumentos de Deuda</b>	0.00	0.00	0.00
<b>TOTAL</b>	<b>0.00</b>	<b>0.00</b>	<b>0.00</b>

"Bajo protesta de decir verdad declaramos que los Estados Financieros y sus Notas, son razonablemente correctos y son responsabilidad del emisor"

Kenia Favela Ibarra  
 C. P. Kenia Favela Ibarra  
 Elaboró

Lic. Manuel Orrantia Fonseca  
 Revisó

M.C. Juan Miguel Arias Soto  
 Autorizó

INSTITUTO SUPERIOR DE SEGURIDAD PUBLICA DEL ESTADO  
 Intereses de la Deuda  
 Del 01 de ENERO al 31 de MARZO de 2021

ETCA-II-17

TRIMESTRE: PRIMERO DEL 2021

Identificacion del crédito o Instrumento	Devengado	Pagado
<b>Créditos Bancarios</b>		
1		
2		
3		
4		
5		
6		
7		
8		
9		
10		
Total de Interéses Créditos Bancarios	0.00	0.00
<b>Otros Instrumentos de Deuda</b>		
1		
2		
3		
4		
5		
6		
7		
8		
9		
10		
Total Intereses Otros Instrumentos de Deuda	0.00	0.00
<b>TOTAL</b>	<b>0.00</b>	<b>0.00</b>

"Bajo protesta de decir verdad declaramos que los Estados Financieros y sus Notas son razonablemente correctos y son responsabilidad del emisor"

*Kenia Favela Ibarra*  
 C. P. Kenia Favela Ibarra  
 Elaboró

*[Signature]*  
 Lic. Manuel Orrantía Fonseca  
 Revisó

*[Signature]*  
 M.C. Juan Miguel Arias Soto  
 Autorizó



INSTITUTO SUPERIOR DE SEGURIDAD PUBLICA DEL ESTADO

Gasto Por Categoría Programática

ETCA-III-01

Del 01 de ENERO al 31 de MARZO de 2021

(PESOS)

TRIMESTRE: PRIMERO DEL 2021

Concepto	Egresos Aprobado Anual (1)	Ampliaciones/ (Reducciones) (2)	Egresos Modificado Anual (3=1+2)	Egresos Devengado Anual (4)	Egresos Pagado Anual (5)	Subejercicio (6 = 3 - 4)
<b>Programas</b>						
Subsidios: Sector Social y Privado o Estados y Municipios	0	0	0	0	0	0
Sujetos a Reglas de Operación						
Otros Subsidios			0			0
<b>Desempeño de las Funciones:</b>						
Prestación de Servicios Públicos	110,682,179	6,064,385	116,746,564	6,570,500	6,451,676	110,176,064
Provisión de Bienes Públicos	110,682,179	6,064,385	116,746,564	6,570,500	6,451,676	110,176,064
Planeación, Seguimiento y Evaluación de Políticas Públicas			0			0
Promoción y Fomento			0			0
Regulación y Supervisión			0			0
Funciones de las Fuerzas Armadas (Unicamente el Gobierno Federal)			0			0
Especificos			0			0
Proyectos de Inversión			0			0
<b>Administrativos y de Apoyos</b>						
Apoyo al Proceso Presupuestario y para Mejorar la Eficiencia Institucional	0	0	0	0	0	0
Apoyo a la Función Pública y al Mejoramiento de la Gestión			0			0
Operaciones Ajenas			0			0
<b>Compromisos</b>						
Obligaciones de Cumplimiento de Resolución Jurisdiccional	0	0	0	0	0	0
Desastres Naturales			0			0
<b>Obligaciones</b>						
Pensiones y Jubilaciones	0	0	0	0	0	0
Aportaciones a la Seguridad Social			0			0
Aportaciones a Fondos de Estabilización			0			0
Aportaciones a Fondos de Inversión y Reestructura de Pensiones			0			0
<b>Programas de gasto Federalizado ( Gobierno Federal)</b>						
Gasto Federalizado	0	0	0	0	0	0
<b>Participaciones a Entidades Federativas y Municipios</b>						
Costo Financiero, Deuda o Apoyo a Deudores y Ahorradores de la Banca			0			0
<b>Adeudos de Ejercicios Fiscales Anteriores</b>						
Adeudos de Ejercicios Fiscales Anteriores			0			0
<b>Total del Gasto</b>	<b>110,682,179</b>	<b>6,064,385</b>	<b>116,746,564</b>	<b>6,570,500</b>	<b>6,451,676</b>	<b>110,176,064</b>

*Kenia Favela Ibarra*

C. P. Kenia Favela Ibarra  
Elaboró

*[Signature]*  
Lic. Manuel Orrantia Fonseca  
Revisó

*[Signature]*  
M.C. Juan Miguel Arias Soto  
Autorizó

INSTITUTO SUPERIOR DE SEGURIDAD PUBLICA DEL ESTADO  
Gastos por proyectos de Inversión  
Del 01 de ENERO al 31 de MARZO de 2021

ETCA-III-03

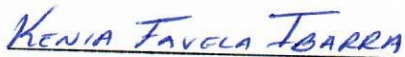
TRIMESTRE: PRIMERO DEL 2021

GASTO DE INVERSION EJERCIDO:		
NOMBRE DEL PROYECTO	MONTO EROGADO	ORIGEN DEL RECURSO*
NADA QUE INFORMAR EN ESTE FORMATO.		


\* Se deberán informar con todas las fuentes del recurso.


Ya sean obras con Recurso Federal, Recurso Estatal e Ingresos Propios del ente Público.

"Bajo protesta de decir verdad declaramos que los Estados Financieros y sus Notas, son razonablemente correctos y son responsabilidad del emisor"

  
C. P. Kenia Favela Ibarra

Elaboró

  
Lic. Manuel Orrantia Fonseca  
Revisó

  
M.C. Juan Miguel Arias Soto  
Autorizó





Gobierno del Estado de Sonora

GOBIERNO DEL ESTADO DE SONORA

INFORME DE AVANCE PROGRAMÁTICO 2021

ETCA-III-04

TRIMESTRE: PRIMERO

CLAVE	NOMBRE DEL INDICADOR	UNID. MEDIDA	TIPO META	VAL. ACUM.	PROGRAMADO ORIGINAL				MODIFICADO				REALIZADO				% DE AVANCE TRIMESTRAL
					PRIMERO	SEGUNDO	TERCERO	CUARTO	ANUAL	PRIMERO	SEGUNDO	TERCERO	CUARTO	ANUAL	PRIMERO	SEGUNDO	

DEPENDENCIA / ENTIDAD 11 INSTITUTO SUPERIOR DE SEGURIDAD PUBLICA

UNIDAD ADMINISTRATIVA 001 ISSPE DIRECCIÓN GENERAL

E:05E03	287	EVALUACIÓN Y PROFESIONALIZACIÓN DE LOS CUERPOS DE SEGURIDAD PÚBLICA		COORDINACIÓN ADMINISTRATIVA		SESIONES ORDINARIAS DE CONSEJO DIRECTIVO		EVALUACIÓN CUALITATIVA	
ACTA	P	NO	MET	100%	100%	100%	100%	100%	100%
NUM	1.00	1.00	1.00	1.00	1.00	1.00	1.00	1.00	1.00
DEN	1.00	1.00	1.00	1.00	1.00	1.00	1.00	1.00	1.00
DURANTE EL TRIMESTRE SE REALIZÓ LA SEXAGESIMA SESIÓN ORDINARIA DE CONSEJO DIRECTIVO, POR LO QUE SE CUMPLE CON LO PROGRAMADO PARA ESTE PRIMER TRIMESTRE DE 2021.									

UNIDAD ADMINISTRATIVA 002 ISSPE DIRECCIÓN DE INVESTIGACIÓN Y DESARROLLO ACADÉMICO

289	PROFESIONALIZACIÓN DE ELEMENTOS DE SEGURIDAD PÚBLICA		FORMACIÓN INICIAL Y CONTINUA DE LAS DIVERSAS ÁREAS DE LA SEGURIDAD PÚBLICA		EVALUACIÓN CUALITATIVA	
P	SI	NO	MET	100%	100%	100%
NUM	0.00	260.00	160.00	140.00	560.00	560.00
DEN	0.00	260.00	160.00	140.00	560.00	560.00
EN RELACION A LAS METAS PROGRAMADAS PARA ESTE TRIMESTRE ES IMPORTANTE MENCIONAR QUE PARA EL EJERCICIO 2021 EL TOTAL PROGRAMADO EN ESTE CONCEPTO ES DE 800 ELEMENTOS A CAPACITAR EN FORMACIÓN INICIAL Y CONTINUA. LA DIFERENCIA ES ORIGINADA YA QUE EL DATO DE LA META POR 560 FUE EL PROGRAMADO COMO ANTEPERIODO EN EL EJERCICIO 2021. NO SE PUEDE REALIZAR LA MODIFICACIÓN EN SIIPSE EN ESTE TRIMESTRE POR LA METAS PROGRAMADAS PARA ESTE PRIMER TRIMESTRE ES DE 20 ELEMENTOS, DE LOS CUALES NO FUE POSIBLE CUMPLIR YA QUE SE RETRASÓ LA PROGRAMACIÓN DE LOS CAPACITACIONES EN FORMACIÓN INICIAL. ASPINANTES, SE ESPERA QUE PARA EL SEGUNDO TRIMESTRE YA SE ESTE REALIZANDO ESTA META.						

EVALUACIÓN CUALITATIVA	PERSONA	P	SI	MET	0.00%	100%	100%	100%	100%	100%	100%	100%	100%	100%	100%	100%	100%	100%	100%
NUM	0.00	50.00	0.00	50.00	50.00	50.00	50.00	50.00	50.00	50.00	50.00	50.00	50.00	50.00	50.00	50.00	50.00	50.00	50.00
DEN	0.00	50.00	0.00	50.00	50.00	50.00	50.00	50.00	50.00	50.00	50.00	50.00	50.00	50.00	50.00	50.00	50.00	50.00	50.00

PARA EL TRIMESTRE NO SE TIENE PROGRAMADA LA APLICACIÓN DE EVALUACIONES.

EVALUACIÓN CUALITATIVA	PERSONA	P	SI	MET	0.00%	100%	100%	100%	100%	100%	100%	100%	100%	100%	100%	100%	100%	100%	100%
NUM	0.00	70.00	0.00	60.00	130.00	130.00	130.00	130.00	130.00	130.00	130.00	130.00	130.00	130.00	130.00	130.00	130.00	130.00	130.00
DEN	0.00	70.00	0.00	60.00	130.00	130.00	130.00	130.00	130.00	130.00	130.00	130.00	130.00	130.00	130.00	130.00	130.00	130.00	130.00

PARA ESTE TRIMESTRE NO SE TIENEN METAS PROGRAMADAS

EVALUACIÓN CUALITATIVA	PERSONA	A	SI	MET	300.00	300.00	300.00	300.00	300.00	300.00	300.00	300.00	300.00	300.00	300.00	300.00	300.00	300.00	300.00
NUM	300.00	300.00	300.00	300.00	300.00	300.00	300.00	300.00	300.00	300.00	300.00	300.00	300.00	300.00	300.00	300.00	300.00	300.00	300.00
DEN	300.00	300.00	300.00	300.00	300.00	300.00	300.00	300.00	300.00	300.00	300.00	300.00	300.00	300.00	300.00	300.00	300.00	300.00	300.00
DURANTE EL TRIMESTRE NO FUE POSIBLE CUMPLIR CON EL 100% DE LA META, DEBIDO A QUE ESTA META DEPENDE DE LA DISPONIBILIDAD QUE TIENEN LAS EMPRESAS DE SEGURIDAD PRIVADA, YA QUE ESTOS ENVÍAN A SUS ELEMENTOS DEPENDIENDO DE SU CARGA DE TRABAJO O DEL INGRESO DE NUEVOS ELEMENTOS.																			

UNIDAD ADMINISTRATIVA 004 ISSPE DIRECCIÓN DE ADMINISTRACIÓN

287	COORDINACIÓN ADMINISTRATIVA		REVISIÓN DEL CONTROL INTERNO		PORCENTAJE		EVALUACIÓN CUALITATIVA	
P	NO	MET	100%	100%	100%	100%	100%	100%
NUM	1.00	1.00	1.00	1.00	1.00	1.00	1.00	1.00
DEN	1.00	1.00	1.00	1.00	1.00	1.00	1.00	1.00
DURANTE EL TRIMESTRE NO FUE POSIBLE CUMPLIR CON EL 100% DE LA META, DEBIDO A QUE ESTA META DEPENDE DE LA DISPONIBILIDAD QUE TIENEN LAS EMPRESAS DE SEGURIDAD PRIVADA, YA QUE ESTOS ENVÍAN A SUS ELEMENTOS DEPENDIENDO DE SU CARGA DE TRABAJO O DEL INGRESO DE NUEVOS ELEMENTOS.								



GOBIERNO DEL ESTADO DE SONORA

ETCA-III-04

INFORME DE AVANCE PROGRAMÁTICO 2021

TRIMESTRE: PRIMERO

Gobierno del Estado de Sonora

CLAVE	NOMBRE DEL INDICADOR	UNID. MEDIDA	TPO. META	VAL. ACUM.	DATOS	PROGRAMADO ORIGINAL				MODIFICADO				REALIZADO				% DE AVANCE TRIMESTRAL
						PRIMERO	SEGUNDO	TERCERO	CUARTO	ANUAL	PRIMERO	SEGUNDO	TERCERO	CUARTO	ANUAL	PRIMERO	SEGUNDO	

DEPENDENCIA / ENTIDAD 11 INSTITUTO SUPERIOR DE SEGURIDAD PUBLICA

EVALUACIÓN CUALITATIVA

DURANTE EL PRIMER TRIMESTRE SE DIO SEGUIMIENTO OPORTUNO A LAS DEMANDAS QUE TIENE ESTE INSTITUTO



Nivel	Resumen narrativo (Objetivos)	Nombre	Fórmula	Sentido	Unidad de medida	Frecuencia	Línea Base 2019	Meta Anual 2021	Medios de verificación (Fuentes)	Supuestos
FIN	Contribuir a impulsar la modernización y el fortalecimiento de las instituciones de seguridad pública e impartición de justicia mediante la profesionalización y evaluación de los cuerpos de seguridad pública	Tasa de incidencia delictiva por cada 100 mil habitantes	Total de delitos ocurridos en la entidad/Población de 18 años o más residentes en la entidad x 100,000 habitantes.	Descendente	Tasa	Anual	(39423/2,003,365)*100,000 =1968	(35,480/294484)*100000=1050	Cifras de delitos y víctimas por cada 100 mil habitantes 2015-2020 Instrumento para el Registro, Clasificación y Reporte de Delitos y las Víctimas CNSP/38/15 <a href="https://drive.google.com/file/d/13N6UJrvem0B.r1">https://drive.google.com/file/d/13N6UJrvem0B.r1</a>	El marco jurídico está en constante actualización y fortalece la pretensión de disminuir el índice delictivo
PROFÓSITO	Las corporaciones de seguridad pública en el Estado de Sonora cuentan con elementos con formación profesional y evaluados	Porcentaje de elementos de seguridad pública que se capacitan y evalúan	Número de elementos de Seguridad Pública en capacitación y evaluación / Total de plantilla de elementos de Seguridad Pública x 100	Ascendente	Porcentaje	Anual	(2458/5634)*100=43%	(1990+3003/1990+3003)*100=100%	Documentos de inscripción, listas de asistencia, constancias, Dirección General de Investigación y Desarrollo Académico	Se cuenta con las instalaciones, infraestructura y planta docente certificados con conocimiento, habilidades y actitudes que se requieren para prestar el servicio.
COMPONENTE 1	Personal y elementos de Seguridad Pública con formación y capacitación profesional para la seguridad pública	Porcentaje de elementos para capacitación	Número de elementos en capacitación/ Número de elementos programados para capacitación x 100	Ascendente	Porcentaje	Trimestral	(2458/2458)*100=100%	(2230/2230)*100=100%	Documentos de inscripción, listas de asistencia, constancias, Dirección General de Investigación y Desarrollo Académico	La autorización y liberación oportuna de los recursos asignados fortalece estas acciones.
ACTIVIDAD 1.1	Realización de cursos de capacitación en formación inicial de elementos de las diversas áreas de Seguridad Pública.	Porcentaje de elementos capacitados en formación inicial	Número de elementos en formación inicial / Número de elementos en formación inicial programados x 100	Ascendente	Porcentaje	Trimestral	(165/165)*100=100%	(80/80)*100=100%	Informe de avance de metas que se presenta al Consejo Directivo, e informes del gasto federalizado ubicados en los archivos de la Dirección de Administración del ISSPE	Las distintas corporaciones policiales del estado y municipios, envían a sus elementos activos que no tenían la formación inicial a capacitarse, asimismo, el propio Instituto provee la formación inicial a aspirantes.
ACTIVIDAD 1.2	Realización de cursos de capacitación de formación continua de elementos de las diversas áreas de Seguridad Pública.	Porcentaje de elementos capacitados en formación continua	Número de elementos en formación continua / Número de elementos en formación continua programados x 100	Ascendente	Porcentaje	Trimestral	(600/600)*100=100%	(620/620)*100=100%	Informe de avance de metas que se presenta al Consejo Directivo, e informes del gasto federalizado ubicados en los archivos de la Dirección de Administración del ISSPE	Las distintas corporaciones policiales del estado y municipios, en ejecución de los recursos que les otorga la federación, para capacitación continua, envían a sus elementos policiales a capacitación
ACTIVIDAD 1.3	Realización de cursos de profesionalización a nivel licenciatura de elementos de las diversas áreas de Seguridad Pública.	Porcentaje de elementos capacitados	Número de elementos en capacitación especializada / Número de elementos en capacitación especializada programados x 100	Ascendente	Porcentaje	Trimestral	(50/50)*100=100%	(130/130)*100=100%	Informe de avance de metas que se presenta al Consejo Directivo ubicados en los archivos de la Dirección de Administración del ISSPE	La legislación y Normatividad en el tema favorece la exigencia de contar con elementos capacitados a nivel profesional
ACTIVIDAD 1.4	Evaluación de competencias básicas de la función policial de las diversas áreas de seguridad pública	Porcentaje de elementos de las diversas áreas de seguridad pública evaluados en habilidades, destrezas, conocimientos y desempeño.	Número elementos de seguridad pública de las diversas áreas evaluados en habilidades, destrezas, conocimientos y desempeño / Número de elementos de seguridad pública programados x 100	Ascendente	Porcentaje	Trimestral	(400/400)*100=100%	(100/100)*100=100%	Informe de avance de metas que se presenta al Consejo Directivo, e informes del gasto federalizado ubicados en los archivos de la Dirección de Administración del ISSPE	Los directores y jefes de las distintas corporaciones están abiertos a la profesionalización de sus elementos.

**INSTITUTO SUPERIOR DE SEGURIDAD PUBLICA DEL ESTADO**  
**Indicadores de Postura Fiscal**  
 Del 01 de ENERO al 31 de MARZO de 2021

ETCA-IV-01

**TRIMESTRE: PRIMERO DEL 2021**

Concepto	Estimado Original Anual	Devengado	Pagado 3
<b>I. Ingresos Presupuestarios (I= 1 + 2 )</b>	110,682,179.00	19,300,689.47	19,300,689.47
1. Ingresos Gobierno del Estado 1			
2. Ingresos Sector Paraestatal 1	110,682,179.00	19,300,689.47	19,300,689.47
<b>II. Egresos Presupuestarios ( II= 3+4 )</b>	110,682,179.00	6,570,500.44	6,451,675.95
3. Egresos del Gobierno de la Entidad Federativa 2			
4. Egresos del Sector Paraestatal 2	110,682,179.00	6,570,500.44	6,451,675.95
<b>III. Balance Presupuestario (Superávit o Déficit) (III= I-II)</b>	0.00	12,730,189.03	12,849,013.52
Concepto	Estimado Original Anual	Devengado	Pagado 3
III. Balance Presupuestario (Superávit o Déficit)	0.00	12,730,189.03	12,849,013.52
IV. Interés, Comisiones y Gastos de la Deuda			
V. Balance Primario (superávit o Déficit) (V= III-IV)	0.00	12,730,189.03	12,849,013.52
Concepto	Estimado Original Anual	Devengado	Pagado 3
A. Financiamiento			
B. Amortización de la Deuda			
C. Endeudamiento o Desendeudamiento (C=A-B)	0.00	0.00	0.00

"Bajo protesta de decir verdad declaramos que los Estados Financieros y sus Notas, son razonablemente correctos y son responsabilidad del emisor"

*KENIA FAVELA IBARRA*

C. P. Kenia Favela Ibarra  
Elaboró

*[Signature]*  
Lic. Manuel Orrantía Fonseca  
Revisó

*[Signature]*  
M.C. Juan Miguel Arias Soto  
Autorizó



INSTITUTO SUPERIOR DE SEGURIDAD PUBLICA DEL ESTADO

Balance Presupuestario - LDF

ETCA-IV-02

Del 01 de ENERO al 31 de MARZO de 2021

(PESOS)

TRIMESTRE: PRIMERO DEL 2021

Concepto (c)	Estimado/ Aprobado (d)	Devengado	Recaudado/ Pagado
<b>A. Ingresos Totales (A = A1+A2+A3)</b>	110,682,179	19,300,689	19,300,689
A1. Ingresos de Libre Disposición	110,682,179	18,052,809.47	18,052,809
A2. Transferencias Federales Etiquetadas	-	1,247,880	1,247,880
A3. Financiamiento Neto	-	-	-
<b>B. Egresos Presupuestarios<sup>1</sup> (B = B1+B2)</b>	110,682,179	6,570,500	6,451,676
B1. Gasto No Etiquetado (sin incluir Amortización de la Deuda Pública)	110,682,179	6,435,559.52	6,316,735.03
B2. Gasto Etiquetado (sin incluir Amortización de la Deuda Pública)	-	134,941	134,941
<b>C. Remanentes del Ejercicio Anterior (C = C1 + C2)</b>	-	-	-
C1. Remanentes de Ingresos de Libre Disposición aplicados en el periodo	-	-	-
C2. Remanentes de Transferencias Federales Etiquetadas aplicados en el periodo	-	-	-
<b>I. Balance Presupuestario (I = A - B + C)</b>	-	12,730,189	12,849,014
<b>II. Balance Presupuestario sin Financiamiento Neto (II = I - A3)</b>	-	12,730,189	12,849,014
<b>III. Balance Presupuestario sin Financiamiento Neto y sin Remanentes del Ejercicio Anterior (III= II - C)</b>	-	12,730,189	12,849,014

Concepto	Aprobado	Devengado	Pagado
<b>E. Intereses, Comisiones y Gastos de la Deuda (E = E1+E2)</b>	-	-	-
E1. Intereses, Comisiones y Gastos de la Deuda con Gasto No Etiquetado	-	-	-
E2. Intereses, Comisiones y Gastos de la Deuda con Gasto Etiquetado	-	-	-
<b>IV. Balance Primario (IV = III + E)</b>	-	12,730,189	12,849,014

Concepto	Estimado/ Aprobado	Devengado	Recaudado/ Pagado
<b>F. Financiamiento (F = F1 + F2)</b>	-	-	-
F1. Financiamiento con Fuente de Pago de Ingresos de Libre Disposición	-	-	-
F2. Financiamiento con Fuente de Pago de Transferencias Federales Etiquetadas	-	-	-
<b>G. Amortización de la Deuda (G = G1 + G2)</b>	-	-	-
G1. Amortización de la Deuda Pública con Gasto No Etiquetado	-	-	-
G2. Amortización de la Deuda Pública con Gasto Etiquetado	-	-	-
<b>A3. Financiamiento Neto (A3 = F - G)</b>	-	-	-

INSTITUTO SUPERIOR DE SEGURIDAD PUBLICA DEL ESTADO

ETCA-IV-02

Balance Presupuestario - LDF  
Del 01 de ENERO al 31 de MARZO de 2021  
(PESOS)

TRIMESTRE: PRIMERO DEL 2021

Concepto	Estimado/ Aprobado	Devengado	Recaudado/ Pagado
A1. Ingresos de Libre Disposición	110,682,179	18,052,809	18,052,809
A3.1 Financiamiento Neto con Fuente de Pago de Ingresos de Libre Disposición (A3.1 = F1 - G1)	-	-	-
F1. Financiamiento con Fuente de Pago de Ingresos de Libre Disposición	-	-	-
G1. Amortización de la Deuda Pública con Gasto No Etiquetado	-	-	-
B1. Gasto No Etiquetado (sin incluir Amortización de la Deuda Pública)	110,682,179	6,435,560	6,316,735
C1. Remanentes de Ingresos de Libre Disposición aplicados en el periodo	-	-	-
<b>V. Balance Presupuestario de Recursos Disponibles (V = A1 + A3.1 - B1 + C1)</b>	-	<b>11,617,250</b>	<b>11,736,074</b>
<b>VI. Balance Presupuestario de Recursos Disponibles sin Financiamiento Neto (VI = V - A3.1)</b>	-	<b>11,617,250</b>	<b>11,736,074</b>

Concepto	Estimado/ Aprobado	Devengado	Recaudado/ Pagado
A2. Transferencias Federales Etiquetadas	-	1,247,880	1,247,880
A3.2 Financiamiento Neto con Fuente de Pago de Transferencias Federales Etiquetadas (A3.2 = F2 - G2)	-	-	-
F2. Financiamiento con Fuente de Pago de Transferencias Federales Etiquetadas	-	-	-
G2. Amortización de la Deuda Pública con Gasto Etiquetado	-	-	-
B2. Gasto Etiquetado (sin incluir Amortización de la Deuda Pública)	-	134,941	134,941
C2. Remanentes de Transferencias Federales Etiquetadas aplicados en el periodo	-	-	-
<b>VII. Balance Presupuestario de Recursos Etiquetados (VII = A2 + A3.2 - B2 + C2)</b>	-	<b>1,112,939</b>	<b>1,112,939</b>
<b>VIII. Balance Presupuestario de Recursos Etiquetados sin Financiamiento Neto (VIII = VII - A3.2)</b>	-	<b>1,112,939</b>	<b>1,112,939</b>

Kenia Favela Ibarra  
C. P. Kenia Favela Ibarra  
Elaboró

Lic. Manuel Orrantia Fonseca  
Revisó

M.C. Juan Miguel Arias Soto  
Autorizó



INSTITUTO SUPERIOR DE SEGURIDAD PUBLICA DEL ESTADO  
 Relación de Cuentas Bancarias Productivas Especificas  
 Del 01 de ENERO al 31 de MARZO de 2021  
 (pesos)

ETCA-IV-03

TRIMESTRE: PRIMERO DEL 2021

Fondo, Programa o Convenio	Datos de la Cuenta Bancaria	
	Institución Bancaria	Número de Cuenta
1 FONDO DE APORTACIONES PARA LA SEGURIDAD PUBLICA	BBVA BANCOMER	0114752031
2 FONDO DE APORTACIONES PARA LA SEGURIDAD PUBLICA	BBVA BANCOMER	0116367526
3		
4		
5		
6		
7		
8		
9		
10		

"Bajo protesta de decir verdad declaramos que los Estados Financieros y sus Notas, son razonablemente correctos y son responsabilidad del emisor"

*Kenia Favela Ibarra*  
 C. P. Kenia Favela Ibarra  
 Elaboró

*[Signature]*  
 Lic. Manuel Orrantia Fonseca  
 Revisó

*[Signature]*  
 M.C. Juan Miguel Arias Soto  
 Autorizó

**INSTITUTO SUPERIOR DE SEGURIDAD PUBLICA DEL ESTADO**  
**Relación de Bienes Muebles e Inmuebles que Componen su Patrimonio**  
**Al 31 de MARZO de 2021**  
 (pesos)


**ETCA-IV-04**

**TRIMESTRE: PRIMERO DEL 2021**

Código	Descripción del Bien	Valor en Libros
	<b>BIENES MUEBLES</b>	
1		
2	NO SE INFORMA EN ESTE PERIODO	
3		
4		
5		
6		
7		
8		
9		
	<b>BIENES INMUEBLES</b>	
	<b>TERRENOS</b>	
10		
11		
	<b>EDIFICIOS</b>	
12		
13		
	<b>Y DEMAS INMUEBLES</b>	

Bajo protesta de decir verdad declaramos que los Estados Financieros y sus Notas, son razonablemente correctos y son responsabilidad del emisor

Kenia Favela Ibarra  
 C. P. Kenia Favela Ibarra  
 Elaboró

  
 Lic. Manuel Orrantia Fonseca  
 Revisó

  
 M.C. Juan Miguel Arias Soto  
 Autorizó



INSTITUTO SUPERIOR DE SEGURIDAD PUBLICA DEL ESTADO CPCA-IV-06  
**CLASIFICACION ECONOMICA DE LOS INGRESOS, DE LOS GASTOS Y DEL FINANCIAMIENTO**  
 Al 31 de MARZO de 2021

Código	Concepto	
<b>1</b>	<b>INGRESOS</b>	19,300,689.47
<b>1.1</b>	<b>INGRESOS CORRIENTES</b>	19,300,689.47
<b>1.1.1</b>	<b>Impuestos</b>	-
<b>1.1.1.1</b>	<b>Impuesto sobre el Ingreso, las Utilidades y las Ganancias de Capital</b>	-
<b>1.1.1.1.1</b>	<i>De Personas Físicas</i>	-
<b>1.1.1.1.1.1</b>	Impuesto sobre los Ingresos	-
<b>1.1.1.1.2</b>	<i>De Empresas y Otras Corporaciones (Personas Morales)</i>	-
<b>1.1.1.1.2.1</b>	Impuesto sobre los Ingresos	-
<b>1.1.1.1.3</b>	<i>No Clasificables</i>	-
<b>1.1.1.2</b>	<b>Impuesto sobre Nómina y la Fuerza de Trabajo</b>	-
<b>1.1.1.2.1</b>	Impuesto sobre Nómina y Asimilables	-
<b>1.1.1.3</b>	<b>Impuesto sobre la Propiedad</b>	-
<b>1.1.1.4</b>	<b>Impuesto sobre los Bienes y Servicios</b>	-
<b>1.1.1.4.1</b>	Impuesto sobre la Producción, el Consumo y las Transacciones	-
<b>1.1.1.4.1.1</b>	Impuesto al Valor Agregado	-
<b>1.1.1.4.1.2</b>	Impuesto especial sobre Producción y Servicios	-
<b>1.1.1.4.1.3</b>	Otros Impuestos Sobre Bienes y Servicios	-
<b>1.1.1.5</b>	<b>Impuesto sobre el Comercio y las Transacciones Internacionales / Comercio Exterior</b>	-
<b>1.1.1.5.1</b>	Impuesto a la Importación	-
<b>1.1.1.5.2</b>	Impuesto a la Exportación	-
<b>1.1.1.6</b>	<b>Impuestos Ecológicos</b>	-
<b>1.1.1.7</b>	<b>Impuesto a los Rendimientos Petroleros</b>	-
<b>1.1.1.8</b>	<b>Otros Impuestos</b>	-
<b>1.1.1.9</b>	<b>Accesorios</b>	-
<b>1.1.2</b>	<b>Contribuciones a la Seguridad Social</b>	-
<b>1.1.2.1</b>	Contribuciones de los Empleados	-
<b>1.1.2.2</b>	Contribuciones de los Empleadores	-
<b>1.1.2.3</b>	Contribuciones de los Trabajadores Por Cuenta Propia o No Empleados	-
<b>1.1.2.4</b>	Contribuciones no Clasificables	-
<b>1.1.3</b>	<b>Contribuciones de Mejoras</b>	-
<b>1.1.4</b>	<b>Derechos, Productos y Aprovechamientos Corrientes</b>	94.26
<b>1.1.4.1</b>	Derechos No Incluidos en Otros Conceptos	-
<b>1.1.4.2</b>	Productos Corrientes No Incluidos en Otros Conceptos	94.26
<b>1.1.4.3</b>	Aprovechamientos Corrientes No Incluidos en Otros Conceptos	-
<b>1.1.5</b>	<b>Rentas de la Propiedad</b>	-
<b>1.1.5.1</b>	Intereses	-
<b>1.1.5.1.1</b>	Internos	-
<b>1.1.5.1.2</b>	Externos	-
<b>1.1.5.2</b>	Dividendos y Retiros de las Cuasisociedades	-
<b>1.1.5.3</b>	Arrendamiento de Tierras y Terrenos	-
<b>1.1.5.4</b>	Otros	-
<b>1.1.6</b>	<b>Venta de Bienes y Servicios de Entidades del Gobierno General / Ingresos de Explotación de Entidades Empresariales</b>	1,904,691.00
<b>1.1.6.1</b>	Venta de Establecimientos No de Mercado	-
<b>1.1.6.2</b>	Venta de Establecimientos de Mercado	-
<b>1.1.6.3</b>	Derechos Administrativos	1,904,691.00
<b>1.1.7</b>	<b>Subsidios y Subvenciones Recibidos por Entidades Empresariales Públicas</b>	17,395,904.21
<b>1.1.7.1</b>	Subsidios y Subvenciones Recibidos por Entidades Empresariales Públicas No Financieras	17,395,904.21
<b>1.1.7.2</b>	Subsidios y Subvenciones Recibidos por Entidades Empresariales Públicas Financieras	-



Código	Concepto	
1.1.8	<b>Transferencias, Asignaciones y Donativos Corrientes Recibidos</b>	-
1.1.8.1	Del Sector Privado	-
1.1.8.2	Del Sector Público	-
1.1.8.2.1	De la Federación	-
1.1.8.2.1.1	Transferencias Internas y Asignaciones	-
1.1.8.2.1.2	Transferencias del Resto del Sector Público	-
1.1.8.2.1.3	Pensiones y Jubilaciones	-
1.1.8.2.1.4	Transferencias de Fideicomisos, Mandatos y Contratos Análogos	-
1.1.8.2.2	De Entidades Federativas	-
1.1.8.2.3	De Municipios	-
1.1.8.3	Del Sector Externo	-
1.1.8.3.1	De Gobiernos Extranjeros	-
1.1.8.3.2	De Organismos Internacionales	-
1.1.8.3.3	Del Sector Privado Externo	-
		-
1.1.9	<b>Participaciones</b>	-
1.2	<b>INGRESOS DE CAPITAL</b>	-
1.2.1	<b>Venta (Disposición) de Activos</b>	-
1.2.1.1	Venta de Activos Fijos	-
1.2.1.2	Venta de Objetos de Valor	-
1.2.1.3	Venta de Activos No Producidos	-
1.2.2	<b>Disminución de Existencias</b>	-
1.2.2.1	Materiales y Suministros	-
1.2.2.2	Materias Primas	-
1.2.2.3	Trabajos en Curso	-
1.2.2.4	Bienes Terminados	-
1.2.2.5	Bienes para venta	-
1.2.2.6	Bienes en tránsito	-
1.2.2.7	Existencias de Material de Seguridad y Defensa	-
1.2.3	<b>Incremento de la Depreciación, Amortización, Estimaciones y Provisiones Acumuladas</b>	-
1.2.3.1	Depreciación y Amortización	-
1.2.3.2	Estimaciones por Deterioro de Inventarios	-
1.2.3.3	Otras Estimaciones por pérdida o deterioro	-
1.2.3.4	Provisiones	-
1.2.4	<b>Transferencias, Asignaciones y Donativos de Capital Recibidas</b>	-
1.2.4.1	Del Sector Privado	-
1.2.4.2	Del Sector Público	-
1.2.4.2.1	De la Federación	-
1.2.4.2.1.1	Transferencias Internas y Asignaciones	-
1.2.4.2.1.2	Transferencias del Resto del Sector Público	-
1.2.4.2.1.3	Pensiones y Jubilaciones	-
1.2.4.2.1.4	Transferencias de Fideicomisos, Mandatos y Contratos Análogos	-
1.2.4.2.2	De Entidades Federativas	-
1.2.4.2.3	De Municipios	-
1.2.4.3	Del Sector Externo	-
1.2.4.3.1	De Gobiernos Extranjeros	-
1.2.4.3.2	De Organismos Internacionales	-
1.2.4.3.3	Del Sector Privado Externo	-
1.2.5	<b>Recuperación de Inversiones Financieras Realizadas con Fines de Política</b>	-
1.2.5.1	Venta de Acciones y Participaciones de Capital Adquiridas con Fines de Política	-
1.2.5.2	Valores Representativos de Deuda Adquiridos con Fines de Política	-
1.2.5.3	Venta de Obligaciones Negociables Adquiridas con Fines de Política	-
1.2.5.4	Recuperación de Préstamos Realizados con Fines de Política	-
	<b>TOTAL DE INGRESOS</b>	19,300,689.47
2	<b>GASTOS</b>	7,530,128.54
2.1	<b>GASTOS CORRIENTES</b>	7,530,128.54



Código	Concepto	
2.1.1	<b>Gastos de Consumo de los Entes del Gobierno General/ Gastos de Explotación de las Entidades Empresariales</b>	7,505,946.15
2.1.1.1	Remuneraciones	3,644,185.57
2.1.1.1.1	Sueldos y Salarios	3,644,185.57
2.1.1.1.2	Contribuciones Sociales	-
2.1.1.1.3	Impuestos sobre Nóminas	-
2.1.1.2	Compra de Bienes y Servicios	2,902,132.49
2.1.1.3	Variación de Existencias (Disminución (+) Incremento (-))	-
2.1.1.4	Depreciación y Amortización	959,628.09
2.1.1.5	Estimaciones por Deterioro de Inventarios	-
2.1.1.6	Impuestos sobre los Productos, la Producción y las Importaciones de las Entidades Empresariales	-
2.1.2	<b>Prestaciones de la Seguridad Social (MEFP 6.69)</b>	
2.1.3	<b>Gasto de la Propiedad</b>	
2.1.3.1	Intereses	-
2.1.3.1.1	Intereses de la Deuda Interna	-
2.1.3.1.2	Intereses de la Deuda Externa	-
2.1.3.2	Gastos de la Propiedad Distintos de Intereses	-
2.1.3.2.1	Dividendos y Retiros de las Cuasisociedades	-
2.1.3.2.2	Arrendamientos de Tierras y Terrenos (MEFP 6.81)	
2.1.4	<b>Subsidios y Subvenciones a Empresas (MEFP 6.61)</b>	-
2.1.4.1	A Entidades Empresariales del Sector Privado	-
2.1.4.1.1	A Entidades Empresariales no Financieras	-
2.1.4.1.2	A Entidades Empresariales Financieras	-
2.1.4.2	A Entidades Empresariales del Sector Público	-
2.1.4.2.1	A Entidades Empresariales No Financieras	-
2.1.4.2.2	A Entidades Empresariales Financieras	-
2.1.5	<b>Transferencias, Asignaciones y Donativos Corrientes Otorgados</b>	24,182.39
2.1.5.1	<b>Al Sector Privado</b>	24,182.39
2.1.5.1.1	Ayuda a Personas	
2.1.5.1.2	Becas	
2.1.5.1.3	Ayuda a Instituciones	
2.1.5.1.4	Instituciones de Interés Público	
2.1.5.1.5	Desastres Naturales	
2.1.5.1.6	Fideicomisos, Mandatos y Contratos Análogos	
2.1.5.1.7	Otras	24,182.39
2.1.5.2	<b>Al Sector Público</b>	
2.1.5.2.1	A la Federación	-
2.1.5.2.1.1	Transferencias Internas y Asignaciones	
2.1.5.2.1.2	Transferencias del Resto del Sector Público	
2.1.5.2.1.3	Organismos de la Seguridad Social	
2.1.5.2.1.4	Transferencias de Fideicomisos, Mandatos y Contratos Análogos	
2.1.5.2.2	A Entidades Federativas	
2.1.5.2.3	A Municipios	
2.1.5.3	<b>Al Sector Externo</b>	
2.1.5.3.1	A Gobiernos Extranjeros	-
2.1.5.3.2	A Organismos Internacionales	
2.1.5.3.3	Al Sector Privado Externo	
2.1.6	<b>Impuesto sobre los Ingresos, la Riqueza y Otros a las Entidades Empresariales Públicas</b>	
2.1.7	<b>Participaciones</b>	
2.1.8	<b>Provisiones y Otras Estimaciones</b>	
2.1.8.1	Provisiones a Corto Plazo	
2.1.8.2	Provisiones a Largo Plazo	
2.1.8.3	Estimaciones por Pérdida o Deterioro a Corto Plazo	
2.1.8.4	Estimaciones por Pérdida o Deterioro a Largo Plazo	
2.2	<b>GASTOS DE CAPITAL</b>	
2.2.1	<b>Construcciones en Proceso</b>	



Código	Concepto	
<b>2.2.2</b>	<b>Activos Fijos (Formación Bruta de Capital Fijo)</b>	-
2.2.2.1	Viviendas, Edificios y Estructuras	-
2.2.2.1.1	Viviendas	
2.2.2.1.2	Edificios No Residenciales	
2.2.2.1.3	Otras Estructuras	
2.2.2.2	Maquinaria y Equipo	-
2.2.2.2.1	Equipo de Transporte	
2.2.2.2.2	Equipo de Tecnología de la Información y Comunicaciones	
2.2.2.2.3	Otra Maquinaria y Equipo	
2.2.2.3	Equipo de Defensa y Seguridad	
2.2.2.4	Activos Biológicos Cultivados	-
2.2.2.4.1	Ganado para Cría, Leche, Tiro, etc., que dan Productos Recurrentes	
2.2.2.4.2	Árboles, Cultivos y Otras Plantaciones que dan Productos Recurrentes	
2.2.2.5	Activos Fijos Intangibles	-
2.2.2.5.1	Investigación y Desarrollo	
2.2.2.5.2	Exploración y Evaluación Minera	
2.2.2.5.3	Programas de Informática y Base de Datos	
2.2.2.5.4	Originales para Esparcimiento, Literarios o Artísticos	
2.2.2.5.5	Otros Activos Fijos Intangibles	
<b>2.2.3</b>	<b>Incremento de Existencias</b>	-
2.2.3.1	Materiales y Suministros	
2.2.3.2	Materias Primas	
2.2.3.3	Trabajos en Curso	
2.2.3.4	Bienes Terminados	
2.2.3.5	Bienes de Venta	
2.2.3.6	Bienes en Tránsito	
2.2.3.7	Existencias de Materiales de Seguridad y Defensa	
<b>2.2.4</b>	<b>Objetos de Valor</b>	-
2.2.4.1	Metales y Piedras Preciosas	
2.2.4.2	Antigüedades y Otros Objetos de Arte	
2.2.4.3	Otros Objetos de Valor	
<b>2.2.5</b>	<b>Activos No Producidos</b>	-
2.2.5.1	Activos Intangibles No Producidos de Origen Natural	-
2.2.5.1.1	Tierras y Terrenos (MEFP 7.70)	
2.2.5.1.2	Recursos Minerales y Energéticos	
2.2.5.1.3	Recursos Biológicos No Cultivados	
2.2.5.1.4	Recursos Hídricos	
2.2.5.1.5	Otros Activos de Origen Natural	
2.2.5.2	Activos Intangibles No Producidos (MEFP 7.78)	-
2.2.5.2.1	Derechos Patentados	
2.2.5.2.2	Arrendamientos Operativos Comerciales	
2.2.5.2.3	Fondos de Comercio Adquiridos	
2.2.5.2.4	Otros Activos Intangibles No Producidos	
<b>2.2.6</b>	<b>Transferencias y Asignaciones y Donativos de Capital Otorgados</b>	-
2.2.6.1	Al Sector Privado	-
2.2.6.1.1	Ayuda a Personas	
2.2.6.1.2	Ayuda a Instituciones	
2.2.6.1.3	Instituciones de Interés Público	
2.2.6.1.4	Desastres Naturales	
2.2.6.2	Al Sector Público	-
2.2.6.2.1	A la Federación	-
2.1.6.2.1.1	Transferencias Internas y Asignaciones	
2.1.6.2.1.2	Transferencias al resto del sector público	
2.1.6.2.1.3	Transferencias de Fideicomisos, Mandatos y Contratos análogos	
2.2.6.2.2	A Entidades Federativas	
2.2.6.2.3	A Municipios	
2.2.6.3	Al Sector Externo	-
2.2.6.3.1	A Gobiernos Extranjeros	
2.2.6.3.2	A Organismos Internacionales	
2.2.6.3.3	Al Sector Privado Externo	
<b>2.2.7</b>	<b>Inversión Financiera con Fines de Política Económica</b>	-
2.2.7.1	Acciones y Participaciones de Capital	-



Código	Concepto	
2.2.7.1.1	Interna	
2.2.7.1.1.1	Sector Público	-
2.2.7.1.1.2	Sector Privado	
2.2.7.1.2	Externa	
2.2.7.2	Valores Representativos de Deuda Adquiridos con Fines de Política Económica	
2.2.7.3	Obligaciones Negociables Adquiridas con Fines de Política Económica	
2.2.7.4	Concesión de Préstamos	
2.2.7.4.1	Interna	-
2.2.7.4.1.1	Sector Público	-
2.2.7.4.1.2	Sector Privado	
2.2.7.4.2	Externa	
	<b>TOTAL DEL GASTO</b>	<b>7,530,128.54</b>
<b>3</b>	<b>FINANCIAMIENTO</b>	<b>- 28,803,686.02</b>
<b>3.1</b>	<b>FUENTES FINANCIERAS</b>	<b>- 28,813,686.02</b>
<b>3.1.1</b>	<b>Disminución de Activos Financieros</b>	<b>- 10,890,480.61</b>
3.1.1.1	Disminución de Activos Financieros Corrientes (Circulantes)	- 10,890,480.61
3.1.1.1.1	Disminución de Caja y Bancos (Efectivo y Equivalentes)	- 1,703,000.56
3.1.1.1.1.1	Efectivo	-
3.1.1.1.1.2	Bancos / Tesorería	- 1,703,000.56
3.1.1.1.1.3	Bancos / Dependencias y Otros	-
3.1.1.1.1.4	Inversiones Temporales (Hasta 3 meses)	-
3.1.1.1.1.5	Fondos con Afectación Específica	-
3.1.1.1.1.6	Depósitos de Fondos de Terceros en garantía y Administración	-
3.1.1.1.1.7	Otro Efectivo y Equivalentes	-
3.1.1.1.2	Disminución de Inversiones Financieras de Corto Plazo (Derechos a Recibir Efectivo o Equivalentes)	-
3.1.1.1.2.1	Títulos y Valores	
3.1.1.1.2.2	Acciones y Participaciones de Capital	
3.1.1.1.2.3	Otras Inversiones Financieras	
3.1.1.1.3	Disminución de Cuentas por Cobrar	- 9,187,480.05
3.1.1.1.3.1	Cuentas por Cobrar	- 9,185,454.30
3.1.1.1.3.2	Deudores Diversos por Cobrar	- 2,025.75
3.1.1.1.3.3	Ingresos por Recuperar	
3.1.1.1.3.4	Deudores por Anticipos de la Tesorería	
3.1.1.1.4	Disminución de Documentos por Cobrar	-
3.1.1.1.4.1	Otros Derechos a Recibir Efectivo o Equivalentes	
3.1.1.1.5	Recuperación de Préstamos Otorgados de Corto Plazo	
3.1.1.1.6	Disminución de Otros Activos Financieros Corrientes	-
3.1.1.1.6.1	Anticipo a Proveedores por Adquisición de Bienes y Prestación de Servicios	
3.1.1.1.6.2	Anticipo a Proveedores por Adquisición de Bienes Inmuebles y Muebles	
3.1.1.1.6.3	Anticipo a Proveedores por Adquisición de Bienes Intangibles	
3.1.1.1.6.4	Anticipo a Contratistas por Obras Públicas	
3.1.1.1.6.5	Otros Derechos a Recibir Bienes o Servicios	
3.1.1.1.6.6	Disminución de Otros Activos Circulantes	
3.1.1.2	Disminución de Activos Financieros No Corrientes	-
3.1.1.2.1	Recuperación de Inversiones Financieras a Largo Plazo con Fines de Liquidez	-
3.1.1.2.1.1	Venta de Acciones y Participaciones de Capital	-
3.1.1.2.1.1.1	Internos	
3.1.1.2.1.1.2	Externos	
3.1.1.2.1.2	Venta de Títulos y Valores Representativos de la Deuda	
3.1.1.2.1.3	Venta de Obligaciones Negociables	
3.1.1.2.1.4	Recuperación de Préstamos	
3.1.1.2.1.4.1	Internos	-
3.1.1.2.1.4.2	Externos	



Código	Concepto		
3.1.1.2.2	Disminución de Otros Activos Financieros No Corrientes	-	-
3.1.1.2.2.1	Documentos por Cobrar		
3.1.1.2.2.2	Deudores Diversos		
3.1.1.2.2.3	Otros Derechos a Recibir Efectivo o Equivalentes	-	-
3.1.1.2.2.4	Activos Diferidos		
3.1.1.2.2.5	Otros Activos		
<b>3.1.2</b>	<b>Incremento de Pasivos</b>	-	<b>17,923,205.41</b>
3.1.2.1	Incremento de Pasivos Corrientes	-	17,923,205.41
3.1.2.1.1	Incremento de Cuentas por Pagar	-	17,923,205.41
3.1.2.1.1.1	Servicios Personales	-	15,180.06
3.1.2.1.1.2	Proveedores por Pagar	-	17,660,626.24
3.1.2.1.1.3	Contratistas por Obras Públicas por Pagar		
3.1.2.1.1.4	Participaciones y Aportaciones por Pagar		
3.1.2.1.1.5	Transferencias Otorgadas por Pagar		
3.1.2.1.1.6	Intereses y Comisiones por Pagar		
3.1.2.1.1.7	Retenciones y Contribuciones por Pagar	-	247,399.11
3.1.2.1.1.8	Devoluciones de Contribuciones por Pagar		
3.1.2.1.1.9	Otras Cuentas por Pagar		
3.1.2.1.2	Incremento de Documentos por Pagar	-	-
3.1.2.1.2.1	Documentos Comerciales por Pagar		
3.1.2.1.2.2	Documentos con Contratistas por Obras Públicas por Pagar		
3.1.2.1.2.3	Otros Documentos por Pagar		
3.1.2.1.2.4	Títulos y Valores de la Deuda Pública Interna		
3.1.2.1.2.5	Títulos y Valores de la Deuda Pública Externa		
3.1.2.1.3	Conversión de Deuda Pública a Largo Plazo en Porción Circulante	-	-
3.1.2.1.3.1	Conversión de Títulos y Valores de Largo Plazo en Corto Plazo	-	-
3.1.2.1.3.1.1	Porción de Corto Plazo de Títulos y Valores de la Deuda Pública Interna de L.P.		
3.1.2.1.3.1.2	Porción de Corto Plazo de Títulos y Valores de la Deuda Pública Externa de L.P.		
3.1.2.1.3.2	Conversión de Préstamos de Largo Plazo en Corto Plazo	-	-
3.1.2.1.3.2.1	Porción a Corto Plazo de Préstamos de la Deuda Pública Interna de L.P.		
3.1.2.1.3.2.2	Porción a Corto Plazo de Préstamos de la Deuda Pública Externa de L.P.		
3.1.2.1.4	Incremento de Otros Pasivos de Corto Plazo	-	-
3.1.2.1.4.1	Pasivos Diferidos		
3.1.2.1.4.2	Fondos y Bienes de Terceros		
3.1.2.1.4.3	Otros Pasivos		
3.1.2.2	Incremento de Pasivo No Corrientes	-	-
3.1.2.2.1	Incremento de Cuentas por Pagar a Largo Plazo	-	-
3.1.2.2.1.1	Proveedores por Pagar		
3.1.2.2.1.2	Contratistas por Obras Públicas por Pagar		
3.1.2.2.2	Incremento de Documentos por Pagar a Largo Plazo	-	-
3.1.2.2.2.1	Documentos Comerciales por Pagar		
3.1.2.2.2.2	Documentos con Contratistas por Obras Públicas por Pagar		
3.1.2.2.2.3	Otros documentos por Pagar		
3.1.2.2.3	Colocación de Títulos y Valores a Largo Plazo	-	-
3.1.2.2.3.1	Colocación de Títulos y Valores de la Deuda Pública Interna		
3.1.2.2.3.2	Colocación de Títulos y Valores de la Deuda Pública Externa		
3.1.2.2.4	Obtención de Préstamos de la Deuda Pública a Largo Plazo	-	-
3.1.2.2.4.1	Obtención de Préstamos Internos		
3.1.2.2.4.2	Obtención de Préstamos Externos		
3.1.2.2.5	Incremento de Otros Pasivos a Largo Plazo	-	-
3.1.2.2.5.1	Pasivos Diferidos		
3.1.2.2.5.2	Fondos y Bienes de Terceros		



Código	Concepto	
3.1.2.2.5.3	Otros Pasivos	
3.1.3	Incremento de Patrimonio	
	<b>TOTAL DE FUENTES FINANCIERAS</b>	<b>- 28,813,686.02</b>
<b>3.2</b>	<b>APLICACIONES FINANCIERAS (Usos)</b>	<b>10,000.00</b>
3.2.1	Incremento de Activos Financieros	10,000.00
3.2.1.1	Incremento de Activos Financieros Corrientes (Circulantes)	10,000.00
3.2.1.1.1	Incremento de Caja y Bancos (Efectivo y Equivalentes)	10,000.00
3.2.1.1.1.1	Efectivo	10,000.00
3.2.1.1.1.2	Bancos / Tesorería	
3.2.1.1.1.3	Bancos / Dependencias y Otros	
3.2.1.1.1.4	Inversiones Temporales ( Hasta 3 Meses)	
3.2.1.1.1.5	Fondos con Afectación Específica	
3.2.1.1.1.6	Depósitos de Fondo de Terceros en Garantía y/o Administración	
3.2.1.1.1.7	Otro Efectivo y Equivalentes	
3.2.1.1.2	Incremento de Inversiones Financieras de Corto Plazo (Derechos a recibir Efectivo o Equivalentes)	-
3.2.1.1.2.1	Títulos y Valores	
3.2.1.1.2.2	Acciones y Participaciones de Capital	
3.2.1.1.2.3	Otras Inversiones Financieras	
3.2.1.1.3	Incremento de Cuentas por Cobrar	-
3.2.1.1.3.1	Cuentas por Cobrar	
3.2.1.1.3.2	Deudores Diversos por Cobrar	
3.2.1.1.3.3	Ingresos por Recuperar	
3.2.1.1.3.4	Deudores por Anticipos de Tesorería	
3.2.1.1.4	Incremento de Documentos por Cobrar	-
3.2.1.1.4.1	Otros Derechos a Recibir Efectivo o Equivalentes	
3.2.1.1.5	Préstamos Otorgados de Corto Plazo	
3.2.1.1.6	Incremento de Otros Activos Financieros Corrientes	-
3.2.1.1.6.1	Anticipo a Proveedores por Adquisición de Bienes y Prestación de Servicios	
3.2.1.1.6.2	Anticipo a Proveedores por Adquisición de Bienes Inmuebles y Muebles	
3.2.1.1.6.3	Anticipo a Proveedores por Adquisición de Bienes Intangibles	
3.2.1.1.6.4	Anticipo a Contratistas por Obras Públicas	
3.2.1.1.6.5	Otros Derechos a Recibir Bienes y Servicios	
3.2.1.1.6.6	Otros Activos Circulantes	
3.2.1.2	Incremento de Activos Financieros No Corrientes	-
3.2.1.2.1	Inversiones Financieras a Largo Plazo con Fines de Liquidez	-
3.2.1.2.1.1	Compra de Acciones y Participaciones de Capital	-
3.2.1.2.1.1.1	Internos	
3.2.1.2.1.1.2	Externos	
3.2.1.2.1.2	Compra de Títulos y Valores Representativos de la Deuda	
3.2.1.2.1.3	Compra de Obligaciones negociables	
3.2.1.2.1.4	Concesión de Préstamos	-
3.2.1.2.1.4.1	Internos	
3.2.1.2.1.4.2	Externos	
3.2.1.2.2	Incremento de Otros Activos Financieros No Corrientes	-
3.2.1.2.2.1	Documentos por Cobrar	
3.2.1.2.2.2	Deudores Diversos	
3.2.1.2.2.3	Otros Derechos a Recibir Efectivo y Equivalentes	
3.2.1.2.2.4	Activos Diferidos	
3.2.1.2.2.5	Otros Activos	
3.2.2	Disminución de Pasivos	-
3.2.2.1	Disminución de Pasivos Corrientes	-
3.2.2.1.1	Disminución de Cuentas por Pagar	-
3.2.2.1.1.1	Servicios Personales por Pagar	
3.2.2.1.1.2	Proveedores por Pagar	



Código	Concepto	
3.2.2.1.1.3	Contratistas por Obras Públicas por Pagar	
3.2.2.1.1.4	Participaciones y Aportaciones por Pagar	
3.2.2.1.1.5	Transferencias Otorgadas por Pagar	
3.2.2.1.1.6	Intereses y Comisiones y otros gastos de la Deuda Pública por Pagar	
3.2.2.1.1.7	Retenciones y Contribuciones por Pagar	
3.2.2.1.1.8	Devoluciones de la Ley de Ingresos por Pagar	
3.2.2.1.1.9	Otras Cuentas por Pagar	
3.2.2.1.2	Disminución de Documentos por Pagar	-
3.2.2.1.2.1	Documentos Comerciales por Pagar	
3.2.2.1.2.2	Documentos con Contratistas por Obras Públicas por Pagar	
3.2.2.1.2.3	Otros Documentos por Pagar	
3.2.2.1.2.4	Títulos y Valores de la Deuda Pública Interna	
3.2.2.1.2.5	Títulos y Valores de la Deuda Pública Externa	
3.2.2.1.3	Amortización de la Porción Circulante de la Deuda Pública de Largo Plazo	-
3.2.2.1.3.1	Amortización de la Porción Circulante de la Deuda Pública de L.P. en Títulos y Valores	-
3.2.2.1.3.1.1	Amortización de la Porción Circulante de la Deuda Pública Interna de L.P. en Títulos y Valores	
3.2.2.1.3.1.2	Amortización de la Porción de la Deuda Pública Externa de L.P. En Títulos y Valores	
3.2.2.1.3.2	Amortización de la Porción Circulante de la Deuda Pública de L.P. en Préstamos	-
3.2.2.1.3.2.1	Amortización de la Porción Circulante de la Deuda Pública Interna de L.P. en Préstamos	
3.2.2.1.3.2.2	Amortización de la Porción Circulante de la Deuda Pública Externa de L.P. en Préstamos	
3.2.2.1.4	Disminución de Otros Pasivos de Corto Plazo	-
3.2.2.1.4.1	Pasivos Diferidos	
3.2.2.1.4.2	Fondos y Bienes de Terceros en Garantía y/o Administración	
3.2.2.1.4.3	Otros Pasivos	
3.2.2.2	Disminución de Pasivos No Corrientes	-
3.2.2.2.1	Disminución de Cuentas por Pagar a Largo Plazo	-
3.2.2.2.1.1	Proveedores por Pagar	
3.2.2.2.1.2	Contratistas por Obras Públicas por Pagar	
3.2.2.2.2	Disminución de Documentos por Pagar a Largo Plazo	-
3.2.2.2.2.1	Documentos Comerciales por Pagar	
3.2.2.2.2.2	Documentos con Contratistas por Obras Públicas por Pagar	
3.2.2.2.2.3	Otros Documentos por Pagar	
3.2.2.2.3	Conversión de Deuda Pública de Largo Plazo en Porción Circulante	-
3.2.2.2.3.1	Conversión de Títulos y Valores de Largo Plazo en Corto Plazo	-
3.2.2.2.3.1.1	Porción de Corto Plazo de Títulos y Valores de la Deuda Pública Interna	
3.2.2.2.3.1.2	Porción de Corto Plazo de Títulos y Valores de la Deuda Pública Externa	
3.2.2.2.3.2	Conversión de Préstamos de Largo Plazo en Corto Plazo	-
3.2.2.2.3.2.1	Porción a Corto Plazo de Préstamos de la Deuda Pública Interna	
3.2.2.2.3.2.2	Porción a Corto Plazo de Préstamos de la Deuda Pública Externa	
3.2.2.2.4	Disminución de Otros Pasivos de Largo Plazo	-
3.2.2.2.4.1	Pasivos Diferidos	
3.2.2.2.4.2	Fondos y Bienes de Terceros en Garantía y/o Administración	
3.2.2.2.4.3	Otros Pasivos	
3.2.3	Disminución de Patrimonio	
	<b>TOTAL APLICACIONES FINANCIERAS</b>	<b>10,000.00</b>

X\* Refiere a la desagregación que obtuvieron las unidades administrativas o instancias competentes en materia de Contabilidad Gubernamental y de Ingresos, de cada orden de gobierno, del Clasificador por Rubros de Ingresos, armonizado a 2 dígitos, de acuerdo a sus necesidades en tercer y cuarto dígito, Clase y Concepto respectivamente.

X† Refiere a la desagregación que obtuvieron las unidades administrativas o instancias competentes en materia de Contabilidad Gubernamental y de Ingresos, de cada orden de gobierno, del Clasificador por Rubros de Ingresos, armonizado a 2 dígitos, de acuerdo a sus necesidades en tercer y cuarto dígito, Clase y Concepto respectivamente.



**SISTEMA ESTATAL DE EVALUACIÓN**  
**INSTITUTO SUPERIOR DE SEGURIDAD PÚBLICA**  
**01 DE ENERO AL 31 DE MARZO DE 2021**  
**ANÁLISIS DE LAS VARIACIONES PROGRAMÁTICO-PRESUPUESTAL**

ANEXO A

En el marco de las disposiciones contenidas en la Ley de Presupuesto de Egresos y Gasto Público Estatal, la Ley General de Contabilidad Gubernamental, la Ley de Disciplina Financiera de las Entidades Federativas y Municipios y en apego a la Guía para la elaboración de los Informes Trimestrales para el ejercicio 2021 emitida por la Subsecretaría de Desarrollo describe lo siguiente:

Justificación de las modificaciones al presupuesto original: Variaciones presupuestales manifestadas en las partidas del gasto según formato ETCA-II-13, denominado "Estado Analítico del Ejercicio Presupuesto de Egresos por Partida del Gasto" del 01 de enero al 31 de marzo de 2021.

**1000 Servicios Personales**

PARTIDA	CONCEPTO	TOTAL AUTORIZADO	Ampliaciones /(Reducciones)	PRESUPUESTO MODIFICADO
<b>10000</b>	<b>SERVICIOS PERSONALES</b>	<b>15,991,849.00</b>	<b>0.00</b>	<b>15,991,849.00</b>
11301	SUELDOS	7,513,367.37	0.00	7,513,367.37
11306	RIESGO LABORAL	1,455,077.26	-6,814.68	1,448,262.58
13101	PRIMAS POR AÑOS DE SERVICIOS EFECTIVOS	359,694.67	4,159.68	363,854.35
13201	PRIMAS DE VACACIONES Y DOMINICAL	448,367.40	0.00	448,367.40
13202	AGUINALDO O GRATIFICACION DE FIN DE AÑO	719,615.85	0.00	719,615.85
13203	COMPENSACION POR AJUSTE DE CALENDARIO	128,683.48	0.00	128,683.48
13204	COMPENSACION POR BONO NAVIDEÑO	107,236.27	0.00	107,236.27
14102	APORTACION POR SEGURO DE VIDA AL ISSSTESON	437.79	0.00	437.79
14103	APORTACION POR SEGURO DE RETIRO AL ISSSTESON	2,142.91	0.00	2,142.91
14104	ASIGNACION PARA PRESTAMOS A CORTO PLAZO	52,814.50	0.00	52,814.50
14106	OTRAS PRESTACIONES DE SEGURIDAD SOCIAL	387,132.00	0.00	387,132.00
14107	APORTACION PARA INFRAESTRUCTURA,	105,370.16	0.00	105,370.16
14108	APORTACIONES PARA LA ATENCIÓN DE	317,880.00	0.00	317,880.00
14109	APORTACIONES POR SERVICIO MEDICO DEL ISSSTESON	795,002.44	0.00	795,002.44
14110	ASIGNACION PARA PRESTAMOS PRENDARIOS	52,814.50	0.00	52,814.50
14201	APORTACIONES AL FOVISSSTE	371,208.90	0.00	371,208.90
14303	PAGAS POR DEFUNCION, PENSIONES Y JUBILACIONES	1,536,510.83	0.00	1,536,510.83
15409	BONO PARA DESPENSA	47,160.00	0.00	47,160.00
15417	APOYO PARA DESARROLLO Y CAPACITACION	25,056.00	0.00	25,056.00
15419	AYUDA PARA SERVICIO DE TRANSPORTE	27,828.00	0.00	27,828.00
15425	APOYO PARA COMPRA DE MATERIAL DE	13,932.00	0.00	13,932.00
15427	BONO DE PRODUCTIVIDAD AL PERSONAL DE BASE	0.00	2,655.00	2,655.00
17102	ESTIMULOS AL PERSONAL	1,524,516.67	0.00	1,524,516.67

**(ADECUACIONES)**

En lo que se refiere a la programación presupuestal del Capítulo 1000 (Servicios Personales), le informamos que esta la realiza la Subdirección de Recursos Humanos del Gobierno del Estado, por tanto, en este capítulo se realizan las adecuaciones en base a lo que efectivamente se recibió y ejerció. Para el primer trimestre fue necesario darles suficiencia a las partidas 13101 "Primas por Años de Servicio" y 15427 "Bono de Productividad", por lo que se disminuyó por 6,814.68 la partida 11306 "Riesgo Laboral".



ANEXO A

**SISTEMA ESTATAL DE EVALUACIÓN**  
**INSTITUTO SUPERIOR DE SEGURIDAD PÚBLICA**  
**01 DE ENERO AL 31 DE MARZO DE 2021**  
**ANÁLISIS DE LAS VARIACIONES PROGRAMÁTICO-PRESUPUESTAL**

Estas variaciones no impactan la Estructura Programática, ya que no modifican las metas del programa Presupuestario.

**2000 Materiales y Suministros**

PARTIDA	CONCEPTO	TOTAL AUTORIZADO	Ampliaciones /(Reducciones)	PRESUPUESTO MODIFICADO
21101	MATERIALES, ÚTILES Y EQUIPOS MENORES DE OFICINA	521,688.77	-200,000.00	321,688.77
21201	MATERIALES Y ÚTILES DE IMPRESIÓN Y PRODUCCIÓN	332,650.00	-100,000.00	232,650.00
21401	MATERIALES Y ÚTILES PARA EL PROCESAMIENTO DE	1,399,709.33	-1,109,394.33	290,315.00
21501	MATERIAL PARA INFORMACIÓN	446,914.89	-150,000.00	296,914.89
21601	MATERIAL DE LIMPIEZA	866,988.49	-500,000.00	366,988.49
21701	MATERIALES EDUCATIVOS	21,728.84	0.00	21,728.84
21801	PLACAS, ENGOMADOS, CALCOMANÍAS Y	38,600.00	0.00	38,600.00
22101	PRODUCTOS ALIMENTICIOS PARA EL PERSONAL EN LAS	1,200,000.00	2,059,394.33	3,259,394.33
22106	ADQUISICIÓN DE AGUA POTABLE	111,649.19	0.00	111,649.19
22301	UTENSILIOS PARA EL SERVICIO DE ALIMENTACIÓN	38,711.08	0.00	38,711.08
24201	CEMENTO Y PRODUCTOS DE CONCRETO	150,000.00	0.00	150,000.00
24501	VIDRIO Y PRODUCTOS DE VIDRIO	24,000.00	0.00	24,000.00
24601	MATERIAL ELÉCTRICO Y ELECTRÓNICO	314,097.16	0.00	314,097.16
24801	MATERIALES COMPLEMENTARIOS	362,722.49	0.00	362,722.49
24901	OTROS MATERIALES Y ARTÍCULOS DE CONSTRUCCIÓN Y	314,760.00	0.00	314,760.00
25301	MEDICINAS Y PRODUCTOS FARMACÉUTICOS	324,355.89	-698.00	323,657.89
25401	MATERIALES, ACCESORIOS Y SUMINISTROS MÉDICOS	7,421.55	0.00	7,421.55
25501	MATERIALES, ACCESORIOS Y SUMINISTROS DE	0.00	698.00	698.00
26101	COMBUSTIBLES	626,682.00	0.00	626,682.00
26102	LUBRICANTES Y ADITIVOS	31,500.00	0.00	31,500.00
27301	ARTÍCULOS DEPORTIVOS	2,415.00	0.00	2,415.00
27501	BLANCOS Y OTROS PRODUCTOS TEXTILES, EXCEPTO	210,000.00	0.00	210,000.00
29101	HERRAMIENTAS MENORES	7,200.00	0.00	7,200.00
29201	REFACCIONES Y ACCESORIOS MENORES DE EDIFICIOS	36,000.00	0.00	36,000.00
29301	REFACCIONES Y ACCESORIOS MENORES DE	57,361.89	0.00	57,361.89
29401	REFACCIONES Y ACCESORIOS MENORES DE EQUIPO DE	209,376.48	0.00	209,376.48
29601	REFACCIONES Y ACCESORIOS MENORES DE EQUIPO DE	394,050.00	0.00	394,050.00

**(ADECUACIONES)**

El Instituto tiene como actividad la Formación Inicial (aspirantes y activos) y Continua de los elementos que se incorporaran y que ya forman parte de las Corporaciones de Seguridad Pública, por lo que para llevarla a cabo requiere productos alimenticios para cocina, ya que parte del servicio que se les otorga a los elementos que se capacitan en el Instituto es el de área de comedor.

Por lo anterior expuesto es necesario realizar la disminución de recursos de las partidas 21101 "Materiales, útiles y equipos menores de oficina" por 200,000.00; de la partida 21201 "Materiales y útiles de impresión y producción" por 100,000.00; de la partida 21401 "Materiales y útiles para el procesamiento" por 1,109,394.33; de la partida 21501 "Materiales para información" por 150,000.00 y 21601 "Material de limpieza" por 500,000.00. Con esto se amplía la partida 22101 "Productos alimenticios" por 2,059,394.33, toda vez que ya se tiene programado realizar la capacitación en forma presencial en las Instalaciones de este Instituto.

Estas variaciones no impactan la Estructura Programática, ya que no modifican las metas del programa Presupuestario.



**SISTEMA ESTATAL DE EVALUACIÓN**  
**INSTITUTO SUPERIOR DE SEGURIDAD PÚBLICA**  
**01 DE ENERO AL 31 DE MARZO DE 2021**  
**ANÁLISIS DE LAS VARIACIONES PROGRAMÁTICO-PRESUPUESTAL**

**3000 Servicios Generales**

<b>30000</b>	<b>SERVICIOS GENERALES</b>	<b>61,795,268.45</b>	<b>5,440,202.87</b>	<b>67,235,471.32</b>
31101	ENERGIA ELECTRICA	1,629,966.00	0.00	1,629,966.00
31201	GAS	331,081.52	0.00	331,081.52
31301	AGUA POTABLE	879,727.31	0.00	879,727.31
31401	TELEFONIA TRADICIONAL	279,184.25	0.00	279,184.25
31601	SERVICIO DE TELECOMUNICACIONES Y SATELITES	23,727.46	0.00	23,727.46
31701	SERVICIO DE ACCESO A INTERNET, REDES Y	208,118.77	0.00	208,118.77
31801	SERVICIO POSTAL	170,871.76	0.00	170,871.76
32301	ARRENDAMIENTO DE MUEBLES, MAQUINARIA Y	156,450.00	0.00	156,450.00
33101	SERVICIOS LEGALES, DE CONTABILIDAD, AUDITORIAS Y	1,364,748.00	0.00	1,364,748.00
33301	SERVICIOS DE INFORMATICA	115,500.00	0.00	115,500.00
33302	SERVICIOS DE CONSULTORIAS	292,320.00	0.00	292,320.00
33401	SERVICIOS DE CAPACITACION	47,060,372.56	4,516,202.61	51,576,575.17
33501	ESTUDIOS E INVESTIGACIONES	420,000.00	0.00	420,000.00
33603	IMPRESIONES Y PUBLICACIONES OFICIALES	105,000.00	0.00	105,000.00
33605	LICITACIONES, CONVENIOS Y CONVOCATORIAS	67,200.00	0.00	67,200.00
33801	SERVICIOS DE VIGILANCIA	173,250.00	0.00	173,250.00
33901	SERVICIOS PROFESIONALES, CIENTIFICOS Y TECNICOS	56,700.00	20,000.00	76,700.00
33902	SERVICIOS INTEGRALES	2,620,863.45	878,850.00	3,499,713.45
34101	SERVICIOS FINANCIEROS Y BANCARIOS	41,835.74	94.26	41,930.00
34401	SEGUROS DE RESPONSABILIDAD PATRIMONIAL Y	333,000.00	0.00	333,000.00
34701	FLETES Y MANIOBRAS	5,809.86	0.00	5,809.86
35101	MANTENIMIENTO Y CONSERVACION DE INMUEBLES	1,987,500.00	0.00	1,987,500.00
35201	MANTENIMIENTO Y CONSERVACION DE MOBILIARIO Y	115,445.88	0.00	115,445.88
35301	INSTALACIONES	257,462.94	0.00	257,462.94
35302	MANTENIMIENTO Y CONSERVACION DE BIENES	270,115.64	0.00	270,115.64
35501	MANTENIMIENTO Y CONSERVACION DE EQUIPO DE	675,132.51	0.00	675,132.51
35701	MANTENIMIENTO Y CONSERVACION DE MAQUINARIA Y	186,525.41	0.00	186,525.41
35801	SERVICIOS DE LIMPIEZA Y MANEJO DE DESECHOS	494,885.53	0.00	494,885.53
35901	SERVICIOS DE JARDINERIA Y FUMIGACION	13,230.00	0.00	13,230.00
36201	DIFUSION POR RADIO, TELEVISION Y OTROS MEDIOS	0.00	25,056.00	25,056.00
37101	PASAJES AEREOS	397,000.00	0.00	397,000.00
37201	PASAJES TERRESTRES	60,590.00	0.00	60,590.00
37501	VIATICOS EN EL PAIS	272,787.46	0.00	272,787.46
37502	GASTOS DE CAMINO	52,529.75	0.00	52,529.75
37901	CUOTAS	13,083.43	0.00	13,083.43
37903	HOSPEDAJE AL PERSONAL QUE PARTICIPE EN	80,164.73	0.00	80,164.73
38101	GASTOS DE CEREMONIAL	75,750.00	0.00	75,750.00
38201	GASTOS DE ORDEN SOCIAL Y CULTURAL	2,130.28	0.00	2,130.28
38301	CONGRESOS Y CONVENCIONES	156,552.10	0.00	156,552.10
38401	EXPOSICIONES	10,500.00	0.00	10,500.00
39201	IMPUESTOS Y DERECHOS	282,376.34	0.00	282,376.34
39501	PENAS, MULTAS, ACCESORIOS Y ACTUALIZACIONES	3,279.77	0.00	3,279.77
39901	SERVICIOS ASISTENCIALES	52,500.00	0.00	52,500.00

(ADECUACIONES)



SISTEMA ESTATAL DE EVALUACIÓN  
 INSTITUTO SUPERIOR DE SEGURIDAD PÚBLICA  
 01 DE ENERO AL 31 DE MARZO DE 2021  
 ANALISIS DE LAS VARIACIONES PROGRAMATICO-PRESUPUESTAL

Como se puede observar en el cuadro que se detalla, se incrementaron las partidas 33401 "Servicio de Capacitación" por \$3,539,600 y la partida 33901 "Servicios Profesionales, Científicos y Técnicos Integrales" por \$20,000. Esto corresponde al presupuesto autorizado FASP 2021.

También se realizó una ampliación de recursos propios, debido a que se celebraron diversos convenios de capacitación con varios Estados y Municipios de la Republica, para cumplir con los convenios celebrados fue necesario incrementar el presupuesto de las partidas 33401 "Servicio de Capacitación", y 33902 "Servicios Integrales".

Estas variaciones no impactan la Estructura Programática, ya que no modifican las metas del programa Presupuestario

**4000 Transferencias**

40000	TRANSFERENCIAS, ASIGNACIONES, SUBSIDIOS Y	34,912.50	624,182.39	659,094.89
44203	BECAS DE EDUCACION MEDIA Y SUPERIOR	34,912.50	600,000.00	634,912.50
45201	PAGO DE PENSIONES Y JUBILACIONES	0.00	24,182.39	24,182.39

**(ADECUACIONES)**

La ampliación en la partida 44203 "Becas de Educación Media y Superior", proviene del recurso FASP 2021, que corresponde al pago de becas de los elementos que se capacitan en Formación Inicial Aspirante. Así como también se amplía la partida 45201 "Pago de Pensiones y Jubilaciones".

**Metas Programadas y Realizadas a menos del 100%**

Meta 1: Capacitación Inicial y Continua de los Elementos de Seguridad Pública. Esta meta no fue posible lograrla durante este primer trimestre, se espera para el segundo trimestre se logre cumplir.

Meta 4: Evaluación y Capacitación de Elementos de Empresas de Seguridad Privada. El total de elementos programados para evaluación durante este trimestre fue de 300 y en total logrado fue de 141 elementos evaluados.

"Cifras preliminares en tanto que son las observadas por la dependencia en el Sistema SAP a la fecha de entrega de su evaluación programática trimestral, en la inteligencia de que cifras que sobre ellas tendrán validez, serán las que se generen como cierre del trimestre a los 30 días posteriores de que este haya concluido, por lo que las mismas pueden diferir de los datos inicialmente observados por la dependencia que reporta su evaluación programática"



INSTITUTO SUPERIOR DE SEGURIDAD PUBLICA DEL ESTADO  
 Desglose de saldo en Bancos e Inversiones  
 Al 31 de MARZO de 2021  
 (pesos)

Anexo B

TRIMESTRE: PRIMERO DEL 2021

Desglose del saldo presentado en el formato ETCA-I-02, en el inciso A2), de la Cuenta: BANCOS/TESORERÍA				
Datos de la Cuenta Bancaria				Tipo de Recurso (1)
	Institución Bancaria	Número de Cuenta	Saldo	
1	BBVA BANCOMER	104851579	22,049,394.09	INGRESOS PROPIOS
2	BBVA BANCOMER	105699789	2,550,689.66	ESTATAL
3	BBVA BANCOMER	150600164	18,433.82	ESTATAL
4	BBVA BANCOMER	0114752031	288.59	FEDERAL
5	BBVA BANCOMER	116367526	1,124,572.33	FEDERAL
6				
7				
8				
9				
10				
11				
12				
13				
14				
15				
16				
17				
18				
19				
20				
<b>TOTAL</b>			<b>25743378.49</b>	

"Bajo protesta de decir verdad declaramos que los Estados Financieros y sus Notas, son razonablemente correctos y son responsabilidad del emisor"

1) Tipo de Recurso: Federal o Estatal (incluye Ingresos Propios)

Nota: En caso de que la cuenta bancaria tenga los dos tipos de recursos, presentar dos veces la misma cuenta separando los saldos por tipo de recurso.

Desglose del saldo presentado en el formato ETCA-I-02, en el inciso A4), de la Cuenta: INVERSIONES TEMPORALES (HASTA 3 MESES)				
Datos de la Cuenta Bancaria				Tipo de Recurso (1)
	Institución Bancaria	Número de Cuenta	Saldo	
1				
2				
3				
4				
5				
6				
7				
8				
9				
			<b>INCLUIR TODAS LAS CUENTAS</b> Nota : Este formato No Aplica Órganos Autónomos Poder Legislativo, Poder Judicial	
TOTAL				0

Desglose del saldo presentado en el formato ETCA-I-02, en el inciso B1), de la Cuenta: INVERSIONES FINANCIERAS DE CORTO PLAZO				
Datos de la Cuenta Bancaria				Tipo de Recurso (1)
	Institución Bancaria	Número de Cuenta	Saldo	
1				
2				
3				
4				
5				
6				
7				
8				
9				
			<b>INCLUIR TODAS LAS CUENTAS</b> Nota : Este formato No Aplica Órganos Autónomos Poder Legislativo, Poder Judicial	
TOTAL				0

Desglose del saldo presentado en el formato ETCA-I-02, en el inciso A) del Activo No Circulante, de la Cuenta: INVERSIONES FINANCIERAS A LARGO PLAZO				
Datos de la Cuenta Bancaria				Tipo de Recurso (1)
	Institución Bancaria	Número de Cuenta	Saldo	
1				
2				
3				
4				
5				
6				
7				
8				
9				
			<b>INCLUIR TODAS LAS CUENTAS</b> Nota : Este formato No Aplica Órganos Autónomos Poder Legislativo, Poder Judicial	
TOTAL				0

"Bajo protesta de decir verdad declaramos que los Estados Financieros y sus Notas, son razonablemente correctos y son responsabilidad del emisor"

1) Tipo de Recurso: Federal o Estatal (incluye Ingresos Propios)

Nota: En caso de que la cuenta bancaria tenga los dos tipos de recursos, presentar dos veces la misma cuenta separando los saldos por tipo de recurso.

*Kenia Favela Ibarra*

C. P. Kenia Favela Ibarra  
Elaboró

*Manuel Orrantía Fonseca*  
Lic. Manuel Orrantía Fonseca  
Revisó

*Juan Miguel Arias Soto*  
M.C. Juan Miguel Arias Soto  
Autorizó