



DIRECCIÓN DE ADMINISTRACIÓN
OFICIO DA/111/2021
Hermosillo, Sonora 13 de julio de 2021
"2021: AÑO DE LAS TRABAJADORAS Y TRABAJADORES DE LA SALUD"

C.P. GUSTAVO L. RODRIGUEZ LOZANO

Subsecretario de Egresos de la Secretaria de Hacienda
Presente.-

Por la presente remito a usted Segundo Informe Trimestral 2021 de este Instituto, mismo que fue integrado cumpliendo con los lineamientos vigentes establecidos por la Comisión Nacional de Armonización Contable (CONAC).

Asimismo, hago de su conocimiento que dicha información fue enviada vía electrónica en formato Excel y Word al siguiente correo:

organismos@egresos.sonora.gob.mx

Sin más por el momento, quedo de usted.

ATENTAMENTE

ISSPE
INSTITUTO SUPERIOR DE SEGURIDAD
PÚBLICA DEL ESTADO

LIC. MANUEL ORRANTIA FONSECA
DIRECTOR DE ADMINISTRACIÓN DEL ISSPE

C.C.P. Mtro. Juan Miguel Arias Soto, Director General del ISSPE. Para su Conocimiento.
Archivo MOF/kab

Unidos logramos más

Carretera Internacional a Guaymas Col. "Y" Griega Km. 3.5 Tel. (662) 690 3700
Hermosillo, Sonora, México www.isspe.gob.mx

INSTITUTO SUPERIOR DE SEGURIDAD PUBLICA DEL ESTADO
Estado de Situación Financiera
Al 30 de JUNIO de 2021

ETCA-I-01

TRIMESTRE: SEGUNDO DEL 2021

ACTIVO	2021	2020	PASIVO	2021	2020
Activo Circulante			Pasivo Circulante		
Efectivo y Equivalentes	17,761,154.12	27,446,379.05	Cuentas por Pagar a Corto Plazo	4,888,991.26	28,027,385.22
Derechos a Recibir Efectivo o Equivalentes	433,655.25	12,377,225.43	Documentos por Pagar a Corto Plazo	-	-
Derechos a Recibir Bienes o Servicios	-	-	- Porción a Corto Plazo de la Deuda Pública a Largo Plazo	-	-
Inventarios	-	-	- Títulos y Valores a Corto Plazo	-	-
Almacenes	-	-	- Pasivos Diferidos a Corto Plazo	-	-
Estimación por Pérdida o Deterioro de Activos Circulantes	-	-	- Fondos y Bienes de Terceros en Garantía y/o Administración a Corto Plazo	-	-
Otros Activos Circulantes	8,000.00	8,000.00	Provisiones a Corto Plazo	-	-
			Otros Pasivos a Corto Plazo	-	-
Total de Activos Circulantes	18,202,809.37	39,831,604.48	Total de Pasivos Circulantes	4,888,991.26	28,027,385.22
Activo No Circulante			Pasivo No Circulante		
Inversiones Financieras a Largo Plazo	-	-	- Cuentas por Pagar a Largo Plazo	-	-
Derechos a Recibir Efectivo o Equivalentes a Largo Plazo	-	-	- Documentos por Pagar a Largo Plazo	-	-
Bienes Inmuebles, Infraestructura y Construcciones en Proceso	38,390,754.72	38,390,754.72	Deuda Pública a Largo Plazo	-	-
Bienes Muebles	15,277,124.65	15,277,124.65	Pasivos Diferidos a Largo Plazo	-	-
Activos Intangibles	357,600.00	357,600.00	Fondos y Bienes de Terceros en Garantía y/o en Administración a Largo Plazo	-	-
Depreciación, Deterioro y Amortización Acumulada de Bienes	-	-	Provisiones a Largo Plazo	-	-
Activos Diferidos	-	-			
Estimación por Pérdida o Deterioro de Activos no Circulantes	-	-			
Otros Activos no Circulantes	-	-			
Total de Activos No Circulantes	39,925,137.10	42,648,277.05	Total de Pasivos No Circulantes		
Total de Activos	58,127,946.47	82,479,881.53	Total de Pasivo	4,888,991.26	28,027,385.22
			Hacienda Pública/Patrimonio		
			Hacienda Pública/Patrimonio Contribuido	37,457,171.56	37,457,171.56
			Aportaciones	37,310,154.46	37,310,154.46
			Donaciones de Capital	147,017.10	147,017.10
			Actualización de la Hacienda Pública/Patrimonio		
			Hacienda Pública/Patrimonio Generado	15,781,783.65	16,995,324.75
			Resultados del Ejercicio (Ahorro/ Desahorro)	9,997,401.15	3,377,781.35
			Resultados de Ejercicios Anteriores	42,432,928.23	54,637,314.96
			Revalúos	1,484,534.59	1,484,534.59
			Reservas		
			Rectificaciones de Resultados de Ejercicios Anteriores	38,133,080.32	35,748,743.45
			Exceso o Insuficiencia en la Actualización de la Hacienda Pública/Patrimonio		
			Resultado por Posición Monetaria		
			Resultado por Tenencia de Activos no Monetarios		
			Total Hacienda Pública/Patrimonio	53,238,955.21	54,452,496.31
			Total de Pasivo y Hacienda Pública/Patrimonio	58,127,946.47	82,479,881.53

"Bajo protesta de decir verdad declaramos que los Estados Financieros y sus Notas, son razonablemente correctos y son responsabilidad del emisor"

Kenia Favela Ibarra

C. P. Kenia Favela Ibarra
Elaboró

Manuel Orrantía Fonseca
Lic. Manuel Orrantía Fonseca
Revisó

Juan Miguel Arias Soto
M.C. Juan Miguel Arias Soto
Autorizó

INSTITUTO SUPERIOR DE SEGURIDAD PUBLICA DEL ESTADO
Estado de Situación Financiera - Detallado - LDF
 Al 31 de DICIEMBRE de 2020 y al 30 de JUNIO de 2021 (b)

ETCA-I-02

TRIMESTRE: SEGUNDO DEL 2021

Concepto (c)	2021	31 de diciembre de 2020	Concepto (c)	2021	31 de diciembre de 2020
ACTIVO			PASIVO		
Activo Circulante			Pasivo Circulante		
a. Efectivo y Equivalentes (a=a1+a2+a3+a4+a5+a6+a7)	17,761,154.12	27,446,379.05	a. Cuentas por Pagar a Corto Plazo (a=a1+a2+a3+a4+a5+a6+a7+a8+a9)	4,888,991.26	28,027,385.22
a1) Efectivo	10,000.00		a1) Servicios Personales por Pagar a Corto Plazo		35,531.96
a2) Bancos/Tesorería	17,751,154.12	27,446,379.05	a2) Proveedores por Pagar a Corto Plazo	3,279,507.50	25,690,722.07
a3) Bancos/Dependencias y Otros			a3) Contratistas por Obras Públicas por Pagar a Corto Plazo		
a4) Inversiones Temporales (Hasta 3 meses)			a4) Participaciones y Aportaciones por Pagar a Corto Plazo		
a5) Fondos con Afectación Específica			a5) Transferencias Otorgadas por Pagar a Corto Plazo		
a6) Depósitos de Fondos de Terceros en Garantía y/o Administración			a6) Intereses, Comisiones y Otros Gastos de la Deuda Pública por Pagar a Corto Plazo		
a7) Otros Efectivos y Equivalentes			a7) Retenciones y Contribuciones por Pagar a Corto Plazo	1,609,483.76	2,301,131.19
b. Derechos a Recibir Efectivo o Equivalentes (b=b1+b2+b3+b4+b5+b6+b7)	433,655.25	12,377,225.43	a8) Devoluciones de la Ley de Ingresos por Pagar a Corto Plazo		
b1) Inversiones Financieras de Corto Plazo			a9) Otras Cuentas por Pagar a Corto Plazo		
b2) Cuentas por Cobrar a Corto Plazo	420,200.30	12,334,552.97	b. Documentos por Pagar a Corto Plazo (b=b1+b2+b3)		
b3) Deudores Diversos por Cobrar a Corto Plazo	13,454.95	42,672.46	b1) Documentos Comerciales por Pagar a Corto Plazo		
b4) Ingresos por Recuperar a Corto Plazo			b2) Documentos con Contratistas por Obras Públicas por Pagar a Corto Plazo		
b5) Deudores por Anticipos de la Tesorería a Corto Plazo			b3) Otros Documentos por Pagar a Corto Plazo		
b6) Préstamos Otorgados a Corto Plazo			c. Porción a Corto Plazo de la Deuda Pública a Largo Plazo (c=c1+c2)		
b7) Otros Derechos a Recibir Efectivo o Equivalentes a Corto Plazo			c1) Porción a Corto Plazo de la Deuda Pública		
c. Derechos a Recibir Bienes o Servicios (c=c1+c2+c3+c4+c5)			c2) Porción a Corto Plazo de Arrendamiento Financiero		
c1) Anticipo a Proveedores por Adquisición de Bienes y Prestación de Servicios a Corto Plazo			d. Títulos y Valores a Corto Plazo		
c2) Anticipo a Proveedores por Adquisición de Bienes Inmuebles y Muebles a Corto Plazo			e. Pasivos Diferidos a Corto Plazo (e=e1+e2+e3)		
c3) Anticipo a Proveedores por Adquisición de Bienes Intangibles a Corto Plazo			e1) Ingresos Cobrados por Adelantado a Corto Plazo		
c4) Anticipo a Contratistas por Obras Públicas a Corto Plazo			e2) Intereses Cobrados por Adelantado a Corto Plazo		
c5) Otros Derechos a Recibir Bienes o Servicios a Corto Plazo			e3) Otros Pasivos Diferidos a Corto Plazo		
d. Inventarios (d=d1+d2+d3+d4+d5)			f. Fondos y Bienes de Terceros en Garantía y/o Administración a Corto Plazo (=f1+f2+f3+f4+f5+f6)		
d1) Inventario de Mercancías para Venta			f1) Fondos en Garantía a Corto Plazo		
d2) Inventario de Mercancías Terminadas			f2) Fondos en Administración a Corto Plazo		
d3) Inventario de Mercancías en Proceso de Elaboración			f3) Fondos Contingentes a Corto Plazo		
d4) Inventario de Materias Primas, Materiales y Suministros para Producción			f4) Fondos de Fideicomisos, Mandatos y Contratos Análogos a Corto Plazo		
d5) Bienes en Tránsito			f5) Otros Fondos de Terceros en Garantía y/o Administración a Corto Plazo		
e. Almacenes			f6) Valores y Bienes en Garantía a Corto Plazo		

Concepto (c)	31 de diciembre de 2020	2021	31 de diciembre de 2020	Concepto (c)	2021	31 de diciembre de 2020
f. Estimación por Pérdida o Deterioro de Activos Circulantes (f=(1+f2))				g. Provisiones a Corto Plazo (g=g1+g2+g3)		
f1) Estimaciones para Cuentas Incobrables por Derechos a Recibir Efectivo o Equivalentes				g1) Provisión para Demandas y Juicios a Corto Plazo		
f2) Estimación por Deterioro de Inventarios				g2) Provisión para Contingencias a Corto Plazo		
g. Otros Activos Circulantes (g=g1+g2+g3+g4)				g3) Otras Provisiones a Corto Plazo		
g1) Valores en Garantía	8,000.00	8,000.00	8,000.00	h. Otros Pasivos a Corto Plazo (h=h1+h2+h3)		
g2) Bienes en Garantía (excluye depósitos de fondos)	8,000.00	8,000.00	8,000.00	h1) Ingresos por Clasificar		
g3) Bienes Derivados de Embargos, Decomisos, Aseguramientos y Dación en Pago				h2) Recaudación por Participar		
g4) Adquisición con Fondos de Terceros				h3) Otros Pasivos Circulantes		
IA. Total de Activos Circulantes (IA = a + b + c + d + e + f + g)	18,202,809.37	18,202,809.37	39,831,604.48	IIA. Total de Pasivos Circulantes (IIA = a + b + c + d + e + f + g + h)	4,888,991.26	28,027,385.22
Activo No Circulante				Pasivo No Circulante		
a. Inversiones Financieras a Largo Plazo				a. Cuentas por Pagar a Largo Plazo		
b. Derechos a Recibir Efectivo o Equivalentes a Largo Plazo				b. Documentos por Pagar a Largo Plazo		
c. Bienes Inmuebles, Infraestructura y Construcciones en Proceso	38,390,754.72	38,390,754.72	38,390,754.72	c. Deuda Pública a Largo Plazo		
d. Bienes Muebles	15,277,124.65	15,277,124.65	15,277,124.65	d. Pasivos Diferidos a Largo Plazo		
e. Activos Intangibles	357,600.00	357,600.00	357,600.00	e. Fondos y Bienes de Terceros en Garantía y/o en Administración a Largo Plazo		
f. Depreciación, Deterioro y Amortización Acumulada de Bienes				f. Provisiones a Largo Plazo		
g. Activos Diferidos	14,100,342.27	14,100,342.27	11,377,202.32	IIIB. Total de Pasivos No Circulantes (IIIB=a + b + c + d + e + f)		
h. Estimación por Pérdida o Deterioro de Activos no Circulantes				II. Total del Pasivo (II = IIA + IIIB)	4,888,991.26	28,027,385.22
i. Otros Activos no Circulantes				HACIENDA PÚBLICA/PATRIMONIO		
IB. Total de Activos No Circulantes (IB = a + b + c + d + e + f + g + h + i)	39,925,137.10	39,925,137.10	42,648,277.05	IIIA. Hacienda Pública/Patrimonio Contribuido (IIIA = a + b + c)		
I. Total del Activo (I = IA + IB)	58,127,946.47	58,127,946.47	82,479,881.53	a. Aportaciones	37,457,171.56	37,457,171.56
				b. Donaciones de Capital	37,310,154.46	37,310,154.46
				c. Actualización de la Hacienda Pública/Patrimonio	147,017.10	147,017.10
				IIIB. Hacienda Pública/Patrimonio Generado (IIIB = a + b + c + d + e)	15,781,783.65	16,995,324.75
				a. Resultados del Ejercicio (Ahorro/ Desahorro)	9,997,401.15	3,377,781.35
				b. Resultados de Ejercicios Anteriores	42,432,928.23	54,637,314.96
				c. Revalúos	1,484,534.59	1,484,534.59
				d. Reservas		
				e. Rectificaciones de Resultados de Ejercicios Anteriores	38,133,080.32	35,748,743.45
				IIIC. Exceso o Insuficiencia en la Actualización de la Hacienda Pública/Patrimonio (IIIC=a+b)		
				a. Resultado por Posición Monetaria		
				b. Resultado por Tenencia de Activos no Monetarios		
				III. Total Hacienda Pública/Patrimonio (III = IIA + IIIB + IIIC)	53,238,955.21	54,452,496.31
				IV. Total del Pasivo y Hacienda Pública/Patrimonio (IV = II+III)	58,127,946.47	82,479,881.53

Kenia Favara Barra
Elaboró

Lic. Manuel Orrantia Fonseca
Revisó

M.C. Juan Miguel Arias Soto
Autorizó

INSTITUTO SUPERIOR DE SEGURIDAD PUBLICA DEL ESTADO
Estado de Actividades
Del 01 de ENERO al 30 de JUNIO de 2021

ETCA-I-03

TRIMESTRE: SEGUNDO DEL 2021

INGRESOS Y OTROS BENEFICIOS	2021	2020
Ingresos de Gestión		
Impuestos	3,542,529.02	2,588,859.00
Cuotas y Aportaciones de Seguridad Social	-	-
Contribuciones de Mejoras	-	-
Derechos	-	-
Productos	-	-
Aprovechamientos	45.02	-
Ingresos por Venta de Bienes y Prestación de Servicios	-	-
Participaciones, Aportaciones, Convenios, Incentivos Derivados de la Colaboración Fiscal, Fondos Distintos de Aportaciones, Transferencias, Asignaciones, Subsidios y Subvenciones, y Pensiones y Jubilaciones	3,542,484.00	2,588,859.00
Participaciones, Aportaciones, Convenios, Incentivos Derivados de la Colaboración Fiscal y Fondos Distintos de Aportaciones	27,984,690.53	21,398,795.20
Transferencias, Asignaciones, Subsidios y Subvenciones, y Pensiones y Jubilaciones	-	4,407,179.70
Otros Ingresos y Beneficios	27,984,690.53	16,991,615.50
Ingresos Financieros	-	173.75
Incremento por Variación de Inventarios	-	173.75
Disminución del Exceso de Estimaciones por Pérdida o Deterioro u Obsolescencia	-	-
Disminución del Exceso de Provisiones	-	-
Otros Ingresos y Beneficios Varios	-	-
Total de Ingresos y Otros Beneficios	31,527,219.55	23,987,827.95
GASTOS Y OTRAS PÉRDIDAS		
Gastos de Funcionamiento		
Servicios Personales	19,222,963.50	15,678,152.71
Materiales y Suministros	9,040,872.24	7,116,753.76
Servicios Generales	1,957,917.75	2,372,314.83
Transferencias, Asignaciones, Subsidios y Otras Ayudas	8,224,173.51	6,189,084.12
Transferencias Internas y Asignaciones al Sector Público	398,009.79	675,219.44
Transferencias al Resto del Sector Público	-	-
Subsidios y Subvenciones	-	-
Ayudas Sociales	-	-
Pensiones y Jubilaciones	357,000.00	666,000.00
Transferencias a Fideicomisos, Mandatos y Contratos Análogos	41,009.79	9,219.44
Transferencias a la Seguridad Social	-	-
Donativos	-	-
Transferencias al Exterior	-	-
Participaciones y Aportaciones		
Participaciones	-	-
Aportaciones	-	-
Convenios	-	-
Intereses, Comisiones y Otros Gastos de la Deuda Pública		
Intereses de la Deuda Pública	-	-
Comisiones de la Deuda Pública	-	-
Gastos de la Deuda Pública	-	-
Costo por Coberturas	-	-
Apoyos Financieros	-	-
Otros Gastos y Pérdidas Extraordinarias		
Estimaciones, Depreciaciones, Deterioros, Obsolescencia y Amortizaciones	1,908,845.11	1,773,528.66
Provisiones	1,908,845.11	1,773,528.66
Disminución de Inventarios	-	-
Aumento por Insuficiencia de Estimaciones por Pérdida o Deterioro u Obsolescencia	-	-
Aumento por Insuficiencia de Provisiones	-	-
Otros Gastos	-	-
Inversión Pública		
Inversión Pública no Capitalizable	-	-
Total de Gastos y Otras Pérdidas	21,529,818.40	18,126,900.81
Resultados del Ejercicio (Ahorro/Desahorro)	9,997,401.15	5,860,927.14

Bajo protesta de decir verdad declaramos que los Estados Financieros y sus Notas, son razonablemente correctos y son responsabilidad del emisor

Kenia Favela Ibarra

C. P. Kenia Favela Ibarra
Elaboró

Lic. Manuel Orrantía Fonseca
Revisó

M.C. Juan Miguel Arias Soto
Autorizó

INSTITUTO SUPERIOR DE SEGURIDAD PUBLICA DEL ESTADO

Estado de Variación en la Hacienda Pública

ETCA-I-04

Del 01 de ENERO al 30 de JUNIO de 2021

TRIMESTRE: SEGUNDO DEL 2021

Concepto	Hacienda Pública / Patrimonio Contribuido	Hacienda Pública / Patrimonio Generado de Ejercicios Anteriores	Hacienda Pública / Patrimonio Generado del Ejercicio	Exceso o Insuficiencia en la Actualización de la Hacienda Pública / Patrimonio	Total
Hacienda Pública / Patrimonio Contribuido Neto de 2019	37,457,171.56				
Aportaciones					37,457,171.56
Donaciones de Capital	37,310,154.46				37,310,154.46
Actualización de la Hacienda Pública/Patrimonio	147,017.10				147,017.10
Hacienda Pública / Patrimonio Generado Neto de 2019		20,373,106.10	3,377,781.35		16,995,324.75
Resultados del Ejercicio (Ahorro/Desahorro)			3,377,781.35		3,377,781.35
Resultados de Ejercicios Anteriores			3,377,781.35		3,377,781.35
Revalúos		54,637,314.96			54,637,314.96
Reservas		1,484,534.59			1,484,534.59
Rectificaciones de Resultados de Ejercicios Anteriores					
		35,748,743.45			35,748,743.45
Exceso o Insuficiencia en la Actualización de la Hacienda Pública / Patrimonio Neto de 2020					
Resultado por Posición Monetaria					
Resultado por Tenencia de Activos no Monetarios					
Hacienda Pública / Patrimonio Neto Final de 2019	37,457,171.56	20,373,106.10	3,377,781.35		54,452,496.31
Cambios en la Hacienda Pública / Patrimonio Contribuido Neto de 2020					
Aportaciones					
Donaciones de Capital					
Actualización de la Hacienda Pública/Patrimonio					
Variaciones de la Hacienda Pública / Patrimonio Generado Neto de 2020		12,204,386.73	10,990,845.63		1,213,541.10
Resultados del Ejercicio (Ahorro/Desahorro)			10,990,845.63		10,990,845.63
Resultados de Ejercicios Anteriores			9,997,401.15		9,997,401.15
Revalúos		12,204,386.73	3,377,781.35		15,582,168.08
Reservas					
Rectificaciones de Resultados de Ejercicios Anteriores					
			2,384,336.87		2,384,336.87
Cambios en el Exceso o Insuficiencia en la Actualización de la Hacienda Pública / Patrimonio Neto de 2020					
Resultado por Posición Monetaria					
Resultado por Tenencia de Activos no Monetarios					
Hacienda Pública / Patrimonio Neto Final de 2021	37,457,171.56	8,168,719.37	7,613,064.28		53,238,955.21

Kenia Favela Ibarra
 C. P. Kenia Favela Ibarra
 Elaboró

[Signature]
 Lic. Manuel Prantia Fonseca
 Revisó

[Signature]
 M.C. Juan Miguel Arias Soto
 Autorizó

INSTITUTO SUPERIOR DE SEGURIDAD PUBLICA DEL ESTADO
 Estado de Cambios en la Situación Financiera
 Del 01 de ENERO al 30 de JUNIO de 2021

ETCA-I-05

TRIMESTRE: SEGUNDO DEL 2021

Activo	Origen	Aplicación
Activo Circulante	24,351,935.06	0.00
Efectivo y Equivalentes	21,628,795.11	0.00
Derechos a Recibir Efectivo o Equivalentes	9,685,224.93	
Derechos a Recibir Bienes o Servicios	11,943,570.18	
Inventario		
Almacenes		
Estimación por Pérdida o Deterioro de Activos Circulantes		
Otros Activos Circulantes		
Activo No Circulante	2,723,139.95	0.00
Inversiones Financieras a Largo Plazo		
Derechos a Recibir Efectivo o Equivalentes a Largo Plazo		
Bienes Inmuebles, Infraestructura y Construcciones en Proceso		
Bienes Muebles		
Activos Intangibles		
Depreciación, Deterioro y Amortización Acumulada de Bienes		
Activos Diferidos	2,723,139.95	
Estimación por Pérdida o Deterioro de Activos no Circulantes		
Otros Activos no Circulantes		
Pasivo		
Pasivo Circulante	0.00	23,138,393.96
Cuentas por Pagar a Corto Plazo	0.00	23,138,393.96
Documentos por Pagar a Corto Plazo		23,138,393.96
Porción a Corto Plazo de la Deuda Pública a Largo Plazo		
Títulos y Valores a Corto Plazo		
Pasivos Diferidos a Corto Plazo		
Fondos y Bienes de Terceros en Garantía y/o Administración a Corto Plazo		
Provisiones a Corto Plazo		
Otros Pasivos a Corto Plazo		
Pasivo No Circulante	0.00	0.00
Cuentas por Pagar a Largo Plazo		
Documentos por Pagar a Largo Plazo		
Deuda Pública a Largo Plazo		
Pasivos Diferidos a Largo Plazo		
Fondos y Bienes de Terceros en Garantía y/o en Administración a Largo Plazo		
Provisiones a Largo Plazo		
HACIENDA PUBLICA/PATRIMONIO		
Hacienda Pública/Patrimonio Contribuido	13,375,182.50	14,588,723.60
Aportaciones	0.00	0.00
Donaciones de Capital		
Actualización de la Hacienda Pública/Patrimonio		
Hacienda Pública/Patrimonio Generado	13,375,182.50	14,588,723.60
Resultados del Ejercicio (Ahorro/ Desahorro)		
Resultados de Ejercicios Anteriores	13,375,182.50	
Revalúos		12,204,386.73
Reservas		
Rectificaciones de Resultados de Ejercicios Anteriores		2,384,336.87
Excesos o Insuficiencia en la Actualización de la Hacienda Pública/Patrimonio	0.00	0.00
Resultado por Posición Monetaria		
Resultado por Tenencia de Activos no Monetarios		

Bajo protesta de decir verdad declaramos que los Estados Financieros y sus Notas, son razonablemente correctos y son responsabilidad del emisor

Kenia Favela Ibarra
 C. P. Kenia Favela Ibarra
 Elaboró

[Signature]
 Lic. Manuel Orrantía Fonseca
 Revisó

[Signature]
 M.C. Juan Miguel Arias Soto
 Autorizó

INSTITUTO SUPERIOR DE SEGURIDAD PUBLICA DEL ESTADO

Estado de Flujos de Efectivo


ETCA-I-06


Al 30 de JUNIO de 2021

TRIMESTRE: SEGUNDO DEL 2021

Concepto	2021	2020
Flujos de Efectivo de las Actividades de Operación		
Origen		
Impuestos	31,527,219.55	21,827,904.20
Cuotas y Aportaciones de Seguridad Social		
Contribuciones de mejoras		
Derechos		
Productos		
Aprovechamientos	45.02	
Ingresos por Venta de Bienes y Prestación de Servicios		
Participaciones, Aportaciones, Convenios, Incentivos Derivados de la Colaboracion Fiscal y Fondos Distintos de Aportaciones	3,542,484.00	429,109.00
Transferencias, Asignaciones, Subsidios y Subvenciones, y Pensiones y Jubilaciones		4,407,179.70
Otros Origenes de Operación	27,984,690.53	16,991,615.50
Aplicación		
Servicios Personales	41,212,444.48	51,210,839.37
Materiales y Suministros	9,040,872.24	7,116,753.76
Servicios Generales	1,412,324.91	2,207,946.68
Transferencias Internas y Asignaciones al Sector Público	8,136,700.85	5,977,642.55
Transferencias al resto del Sector Público		
Subsidios y Subvenciones		
Ayudas Sociales		
Pensiones y Jubilaciones	357,000.00	666,000.00
Transferencias a Fideicomisos, Mandatos y Contratos Análogos	41,009.80	
Transferencias a la Seguridad Social		
Donativos		
Transferencias al Exterior		
Participaciones		
Aportaciones		
Convenios		
Otras Aplicaciones de Operación		
Flujos Netos de Efectivo por Actividades de Operación	22,224,536.68	35,242,496.38
Flujos de Efectivo de las Actividades de Inversión	-9,685,224.93	-29,382,935.17
Origen		
Bienes Inmuebles, Infraestructura y Construcciones en Proceso	0.00	0.00
Bienes Muebles		
Otros Origenes de Inversión		
Aplicación		
Bienes Inmuebles, Infraestructura y Construcciones en Proceso	0.00	2,986,369.65
Bienes Muebles		2,981,819.65
Otras Aplicaciones de Inversión		4,550.00
Flujos Netos de Efectivo por Actividades de Inversión	0.00	-2,986,369.65
Flujo de Efectivo de las Actividades de Financiamiento		
Origen		
Endeudamiento Neto	0.00	0.00
Interno	0.00	0.00
Externo	0.00	0.00
Otros Origenes de Financiamiento	0.00	0.00
Aplicación		
Servicios de la Deuda	0.00	0.00
Interno	0.00	0.00
Externo	0.00	0.00
Otras Aplicaciones de Financiamiento		
Flujos netos de Efectivo por Actividades de Financiamiento	0.00	0.00
Incremento/Disminución Neta en el Efectivo y Equivalentes al Efectivo	-9,685,224.93	-32,369,304.82
Efectivo y Equivalentes al Efectivo al Inicio del Ejercicio	27,446,379.05	51,840,880.44
Efectivo y Equivalentes al Efectivo al Final del Ejercicio	17,761,154.12	19,471,575.62

Bajo protesta de decir verdad declaramos que los Estados Financieros y sus Notas, son razonablemente correctos y son responsabilidad del emisor


C. P. Kenia Favela Ibarra
Elaboró


Lic. Manuel Orrantia Fonseca
Revisó


M.C. Juan Miguel Arias Soto
Autorizó

INSTITUTO SUPERIOR DE SEGURIDAD PUBLICA DEL ESTADO

ETCA-I-07

Estado Analítico del Activo

Del 01 de ENERO al 30 de JUNIO de 2021

TRIMESTRE: SEGUNDO DEL 2021

Concepto	Saldo Inicial 1	Cargos del Periodo 2	Abonos del Periodo 3	Saldo Final 4 (1+2-3)	Variación del Periodo (4-1)
ACTIVO	82,479,881.53	74,869,388.29	99,221,323.35	58,127,946.47	-24,351,935.06
Activo Circulante	39,831,604.48	74,869,388.29	96,498,183.40	18,202,809.37	-21,628,795.11
Efectivo y Equivalentes	27,446,379.05	40,934,383.97	50,619,608.90	17,761,154.12	-9,685,224.93
Derechos a Recibir Efectivo o Equivalentes	12,377,225.43	33,935,004.32	45,878,574.50	433,655.25	-11,943,570.18
Derechos a Recibir Bienes o Servicios				0.00	0.00
Inventarios				0.00	0.00
Almacenes				0.00	0.00
Estimación por Pérdida o Deterioro de Activos Circulantes				0.00	0.00
Otros Activos Circulantes	8,000.00			8,000.00	0.00
Activo No Circulante	42,648,277.05	0.00	2,723,139.95	39,925,137.10	-2,723,139.95
Inversiones Financieras a Largo Plazo				0.00	0.00
Derechos a Recibir Efectivo o Equivalentes a Largo Plazo				0.00	0.00
Bienes Inmuebles, Infraestructura y Construcciones en Proceso	38,390,754.72	0.00	0.00	38,390,754.72	0.00
Bienes Muebles	15,277,124.66	0.00	0.00	15,277,124.66	0.00
Activos Intangibles	357,600.00	0.00	0.00	357,600.00	0.00
Depreciación, Deterioro y Amortización Acumulada de Bienes	-11,377,202.33	0.00	2,723,139.95	-14,100,342.28	-2,723,139.95
Activos Diferidos				0.00	0.00
Estimación por Pérdida o Deterioro de Activos no Circulantes				0.00	0.00
Otros Activos no Circulantes				0.00	0.00

Bajo protesta de decir verdad declaramos que los Estados Financieros y sus Notas, son razonablemente correctos y son responsabilidad del emisor

Kenia Favela Ibarra

C. P. Kenia Favela Ibarra
Elaboró

Manuel Orrantia Fonseca
Lic. Manuel Orrantia Fonseca
Revisó

Juan Miguel Arias Soto
M.C. Juan Miguel Arias Soto
Autorizó

INSTITUTO SUPERIOR DE SEGURIDAD PUBLICA DEL ESTADO
Estado Analítico de la Deuda y Otros Pasivos
 Del 01 de ENERO al 30 de JUNIO de 2021

ETCA-I-08

TRIMESTRE: SEGUNDO DEL 2021

DENOMINACIÓN DE LAS DEUDAS	MONEDA DE CONTRATACIÓN	INSTITUCIÓN O PAÍS ACREEDOR	SALDO INICIAL DEL PERIODO	SALDO FINAL DEL PERIODO
DEUDA PÚBLICA				
Corto Plazo				
Deuda Interna			0.00	0.00
Instituciones de Crédito			0.00	0.00
Títulos y Valores				
Arrendamientos Financieros				
Deuda Externa			0.00	0.00
Organismos Financieros Internacionales			0.00	0.00
Deuda Bilateral				
Títulos y Valores				
Arrendamientos Financieros				
Subtotal Corto Plazo			0.00	0.00
Largo Plazo				
Deuda Interna			0.00	0.00
Instituciones de Crédito				
Títulos y Valores				
Arrendamientos Financieros				
Deuda Externa			0.00	0.00
Organismos Financieros Internacionales				
Deuda Bilateral				
Títulos y Valores				
Arrendamientos Financieros				
Subtotal Lago Plazo			0.00	0.00
Otros Pasivos			28,027,385.22	4,888,991.26
Total Deuda y Otros Pasivos			28,027,385.22	4,888,991.26

Bajo protesta de decir verdad declaramos que los Estados Financieros y sus Notas, son razonablemente correctos y son responsabilidad del emisor

Kenia Favela Ibarra

 C. P. Kenia Favela Ibarra
 Elaboró

[Signature]

 Lic. Manuel Orrantía Fonseca
 Revisó

[Signature]

 M.C. Juan Miguel Arias Soto
 Autorizó

INSTITUTO SUPERIOR DE SEGURIDAD PUBLICA DEL ESTADO
Informe Analítico de la Deuda Pública y Otros Pasivos - LDF
Del 01 de ENERO al 30 de JUNIO de 2021

ETCA-1-09

TRIMESTRE: SEGUNDO DEL 2021

(PESOS)

Denominación de la Deuda Pública y Otros Pasivos (c)	Saldo al 31 de diciembre de 2019(c)	Disposiciones del Periodo (e)	Amortizaciones del Periodo (f)	Revaluaciones, Reclasificaciones y Otros Ajustes (g)	Saldo Final del Periodo (h) h=d+e-f+g	Pago de Intereses del Periodo (i)	Pago de Comisiones y demás costos asociados durante el Periodo (j)
1. Deuda Pública (1=A+B)							
A. Corto Plazo (A=a1+a2+a3)							
a1) Instituciones de Crédito							
a2) Títulos y Valores							
a3) Arrendamientos Financieros							
B. Largo Plazo (B=b1+b2+b3)							
b1) Instituciones de Crédito							
b2) Títulos y Valores							
b3) Arrendamientos Financieros							
2. Otros Pasivos							
3. Total de la Deuda Pública y Otros Pasivos (3=1+2)	28,027,385.22				4,888,991.26		
4. Deuda Contingente 1 (informativo)	28,027,385.22				4,888,991.26		
A. Deuda Contingente 1							
B. Deuda Contingente 2							
C. Deuda Contingente XX							
5. Valor de Instrumentos Bono Cupón Cero 2 (informativo)							
A. Instrumento Bono Cupón Cero 1							
B. Instrumento Bono Cupón Cero 2							
C. Instrumento Bono Cupón Cero XX							

Se refiere a cualquier financiamiento sin fuente o garantía de pago definida, que sea asumida de manera solidaria o subsidiaria por las Entidades Federativas con sus Municipios, organismos descentralizados y empresas de participación estatal mayoritaria y fideicomisos, locales o municipales, y por los Municipios con sus respectivos organismos descentralizados y empresas de participación municipal mayoritaria.
 Se refiere al valor del Bono Cupón Cero que respalda el pago de los créditos asociados al mismo (Activo).

Obligaciones a Corto Plazo (k)	Monto Contratado (l)	Plazo Pactado (m)	Tasa de Interés (n)	Comisiones y Costos Relacionados (o)	Tasa Efectiva (p)
6. Obligaciones a Corto Plazo (informativo)					
A. Crédito 1					
B. Crédito 2					
C. Crédito XX					

Kenia Favela Ibarra
C. P. Kenia Favela Ibarra
 Elaboró

Manuel Orlyattia Fonseca
Lic. Manuel Orlyattia Fonseca
 Revisó

Juan Miguel Arias Soto
M.C. Juan Miguel Arias Soto
 Autorizó

INSTITUTO SUPERIOR DE SEGURIDAD PUBLICA DEL ESTADO
Informe Analítico de Obligaciones Diferentes de Financiamientos – LDF
 Del 01 de ENERO al 30 de JUNIO de 2021

ETCA-I-10

TRIMESTRE: SEGUNDO DEL 2021

Denominación de las Obligaciones Diferentes de Financiamiento (c)	Fecha del Contrato (d)	Fecha de inicio de operación del proyecto (e)	Fecha de vencimiento (f)	Monto de la inversión pactado (g)	Plazo pactado (h)	Monto promedio mensual del pago de la contraprestación (i)	Monto promedio mensual del pago de la contraprestación correspondiente al pago de inversión (j)	Monto pagado de la inversión actualizado al XX de XXXXXX de 2021 (l)	Monto pagado de la inversión al XX de XXXXXX de 2021 (k)	Saldo pendiente por pagar de la inversión al XX de XXXXXX de 2021 (m = g - l)
A. Asociaciones Público Privadas (APP's) (A=a+b+c+d) a) APP 1 b) APP 2 c) APP 3 d) APP XX										
B. Otros Instrumentos (B=a+b+c+d) a) Otro Instrumento 1 b) Otro Instrumento 2 c) Otro Instrumento 3 d) Otro Instrumento XX										
NADA QUE INFORMAR EN ESTE FORMATO										
C. Total de Obligaciones Diferentes de Financiamiento (C=A+B)										

Kenia Favela Ibarra

C. P. Kenia Favela Ibarra
Elaboró

Lic. Manuel Orrantia Fonseca
Lic. Manuel Orrantia Fonseca
Revisó

M. C. Juan Miguel Arias Soto
M. C. Juan Miguel Arias Soto
Autorizó

INSTITUTO SUPERIOR DE SEGURIDAD PUBLICA DEL ESTADO
Informe sobre Pasivos Contingentes
Al 30 de JUNIO de 2021

ETCA-I-11

TRIMESTRE: SEGUNDO DEL 2021

A Corto Plazo

A Mediano Plazo

A Largo Plazo

Demandas Laborales	6,471,568
Demanda Indemnizacion por muerte	<u>2,000,000</u>
	8,471,568

Bajo protesta de decir verdad declaramos que los Estados Financieros y sus Notas, son razonablemente correctos y son responsabilidad del emisor

Kenia Favela Ibarra

C. P. Kenia Favela Ibarra
Elaboró

[Signature]
Lic. Manuel Orrantia Fonseca
Revisó

[Signature]
M.C. Juan Miguel Arias Soto
Autorizó

Al 30 de Junio de 2021

TRIMESTRE: SEGUNDO DEL 2021

a) NOTAS DE DESGLOSE

I) NOTAS AL ESTADO DE SITUACIÓN FINANCIERA

EFFECTIVO Y EQUIVALENTES

Las partidas que integran este rubro al 30 de Junio de 2021 son las siguientes:

	2021	2020
Efectivo	10,000	0
BBVA Bancomer Cta. 0104851579	15,959,978	22,264,351
BBVA Bancomer Cta. 0105699789	339,083	2,563,009
BBVA Bancomer Cta. 0150600164	17,358	19,568
BBVA Bancomer Cta. 0114752031	0	2,599,450
BBVA Bancomer Cta. 0116367526	1,434,735	0
TOTAL	17,761,154	27,446,379

DERECHOS A RECIBIR EFECTIVO O EQUIVALENTES

Las partidas que integran este rubro al 30 de Junio de 2021 son las siguientes:

	2021	2020
Cuentas por Cobrar a Corto Plazo	420,200	12,334,553
Deudores Diversos por Cobrar a Corto Plazo	13,455	42,672
Otros Derechos a Recibir Efectivo o Equivalentes	0	0
TOTAL	433,655	12,377,225

El rubro de cuentas por cobrar está integrado de la siguiente manera:

Gobierno del Estado de Sonora (ISSSTESON) \$ 420,200

	MAYOR A 365 DIAS	MENOR A 365 DIAS	MENOR A 180 DIAS	MENOR A 90 DIAS
Cuentas por Cobrar a Corto Plazo	0	0	0	420,200
Deudores Diversos por Cobrar a Corto Plazo	754	8,522	0	4,179
TOTAL	754	8,522	0	424,379

Al 30 de Junio de 2021

TRIMESTRE: SEGUNDO DEL 2021

BIENES MUEBLES, INMUEBLES E INTANGIBLES

Las partidas que integran este rubro al 30 de Junio de 2021 son las siguientes:

Terrenos
Edificios No Habitacionales
Construcciones en Proceso
TOTAL

2021	2020
5,685,649	5,685,649
32,705,106	32,705,106
0	0
38,390,755	38,390,755

Mobiliario y Equipo de Administración
Muebles de Oficina y Estantería
Muebles, excepto de Oficina y Estantería
Equipo de Cómputo y Tecnologías de la Información
Otros Mobiliarios y Equipos de Administración
Mobiliario y Eq. para Escuelas, Laboratorios y Talleres
Mobiliario y Equipo Educacional y Recreativo
Equipos y Aparatos Audiovisuales
Cámaras Fotográficas y de Video
Otro Mobiliario y Equipo Educacional y Recreativo
Vehículos y Equipo de Transporte
Automóviles y Equipo Terrestre
Maquinaria, Otros Equipos y Herramientas
Maquinaria y Equipo Industrial
Sistemas de Aire Acond., Calefacción, y de Refrig.
Equipo de Comunicación y Telecomunicación
Equipos de Generación Eléctrica, Aparatos y Acc.
Otros Equipos
TOTAL

2021	2020
194,693	177,099
58,634	76,228
2,732,377	2,732,377
797,220	797,220
345,667	345,667
4,372	4,372
24,070	24,070
7,065,309	7,065,309
3,144,043	3,144,043
425,767	425,767
190,817	190,817
7,152	7,152
268,354	268,354
18,648	18,648
15,277,125	15,277,125

Software
TOTAL

2021	2020
357,600	357,600
357,600	357,600

Depreciación Acum. Bienes Inmuebles
Depreciación Acum. Bienes Muebles
TOTAL

2021	2020
(4,425,893)	(3,886,258)
(9,674,450)	(7,490,944)
(14,100,342)	(11,377,202)

INSTITUTO SUPERIOR DE SEGURIDAD PÚBLICA DEL ESTADO
Notas a los Estados Financieros

ETCA-I-12

Al 30 de Junio de 2021

TRIMESTRE: SEGUNDO DEL 2021

	DEPRECIACION HISTORICA	CARGOS DEL PERIODO	ABONOS DEL PERIODO	DEPRECIACION ACUMULADA
Depreciación Acum. Bienes Inmuebles	3,886,258	0	539,634	4,425,892
Depreciación Acum. Bienes Muebles	7,490,944	0	2,183,506	9,674,450
TOTAL	11,377,202	0	2,723,140	14,100,342

Criterios Aplicados:

El Instituto ha reconocido la depreciación de sus bienes muebles, tal como lo establecen las principales reglas de registro y valoración del patrimonio (elementos generales), emitidas por el Consejo Nacional de Armonización Contable, así como las reglas específicas del registro y valoración del patrimonio y los parámetros de estimación de vida útil.

Los bienes del Instituto se encuentran en buen estado.

A continuación, se enlistan los porcentajes de depreciación utilizados:

% DEPRECIACIÓN.	NOMBRE DE LA CUENTA
	MOBILIARIO Y EQUIPO DE ADMINISTRACIÓN
10%	Muebles de Ofna. y Estantería
10%	Muebles excepto de Oficina y Estantería
33.30%	Equipo de Cómputo y Tecnología de la Información
10%	Otro Mobiliario y Eq. De Admón.
	MOBILIARIO Y EQ. EDUCACIONAL Y RECREATIVO
33.30%	Equipo y Aparatos Audiovisuales
33.30%	Cámaras Fotográficas y de Video
20%	Otro Mobiliario y Equipo Educativo y Recreativo
	EQUIPO DE TRANSPORTE
20%	Vehículo y Equipo de Transporte
20%	Carrocería y Remolques
	MAQUINARIA Y OTROS EQUIPOS Y HERRAMIENTAS
10%	Sistemas de Aire Acondicionado
10%	Equipo de Comunicación y Telecomunicación
10%	Equipos de Generación Eléctrica
10%	Herramientas
10%	Otros Equipos

Al 30 de Junio de 2021

TRIMESTRE: SEGUNDO DEL 2021

PASIVO CIRCULANTE

Las partidas que integran este rubro al 30 de Junio de 2021 son las siguientes:

Servicios Personales por Pagar a Corto Plazo
Proveedores por Pagar a Corto Plazo
Retenciones y Contribuciones por pagar
Otras Cuentas y Documentos por Pagar
TOTAL

	2021	2020
Servicios Personales por Pagar a Corto Plazo	0	35,532
Proveedores por Pagar a Corto Plazo	3,279,507	25,690,722
Retenciones y Contribuciones por pagar	1,609,484	2,301,131
Otras Cuentas y Documentos por Pagar	0	0
TOTAL	4,888,991	28,027,385

	MAYOR A 365 DIAS	MENOR A 365 DIAS	MENOR A 180 DIAS	MENOR A 90 DIAS
SERVICIOS PERSONALES POR PAGAR A CP	0	0		0
PROVEEDORES POR PAGAR	723,035	1,924,412	0	632,060
RETENCIONES Y CONTRIBUCIONES POR PAGAR	740,847	15,659	0	852,978
TOTAL	1,463,882	1,940,071	0	1,485,038

II) NOTAS AL ESTADO DE ACTIVIDADES

Las partidas que integran este rubro al 30 de Junio de 2021 son las siguientes:

INSTITUTO SUPERIOR DE SEGURIDAD PÚBLICA DEL ESTADO
Notas a los Estados Financieros

ETCA-I-12

Al 30 de Junio de 2021

TRIMESTRE: SEGUNDO DEL 2021

	2021	2020
INGRESOS Y OTROS BENEFICIOS		
<i>Ingresos de Gestión</i>		
Productos		
Ingresos por Venta de Bienes y Servicios	45	0
Participaciones, Aportaciones, Transferencias, Asignaciones, Subsidios y Otras Ayudas	3,542,484	2,588,859
Transf., Asign., Subsidios y Otras Ayudas ESTATALES	27,984,691	21,398,795
Otros Ingresos y Beneficios		
Otros Ingresos y Beneficios Varios	0	0
Ingresos Financieros	0	174
Total de Ingresos	31,527,220	23,987,828
GASTOS Y OTRAS PERDIDAS		
<i>Gastos de Funcionamiento</i>		
Servicios Personales	9,040,872	7,116,754
Materiales y Suministros	1,957,918	2,372,315
Servicios Generales	8,224,173	6,189,084
Transferencias, Asignaciones, Subsidios y Otras Ayudas		
Ayudas Sociales	357,000	666,000
Pensiones y Jubilaciones	41,010	9,219
Otros Gastos y Pérdidas Extraordinarias		
Estimaciones, Depreciaciones, Deterioros, Obsolescencia y Amortizaciones	1,908,845	1,773,529
Total Gastos y Otras Pérdidas	21,529,818	18,126,901

El 44% de los ingresos por transferencias, provienen de convenios del ejercicio 2020.

III) NOTAS AL ESTADO DE VARIACION EN LA HACIENDA PUBLICA

Se efectuaron rectificaciones a resultados de ejercicios anteriores por \$ 2,384,337 y se afectó al resultado de ejercicios anteriores por \$15,582,168.

IV) NOTAS AL ESTADO DE FLUJOS DE EFECTIVO

Efectivo y Equivalentes

El análisis de los saldos inicial y final que figuran en la última parte del estado de flujo de efectivo en la cuenta de efectivo y equivalentes es como sigue:

	2021	2020
Efectivo	10,000	0
Bancos/Tesorería	17,751,154	27,446,379
TOTAL	17,761,154	27,446,379

INSTITUTO SUPERIOR DE SEGURIDAD PÚBLICA DEL ESTADO
Notas a los Estados Financieros

ETCA-I-12

Al 30 de Junio de 2021

TRIMESTRE: SEGUNDO DEL 2021

Conciliación de los Flujos de Efectivo Netos de las Actividades de Operación y los saldos de Resultados del Ejercicio (Ahorro/Desahorro). A continuación, se presenta la elaboración de la conciliación:

	2021	2020
Resultados del Ejercicio Ahorro/Desahorro	9,997,401	(3,377,781)
Movimientos de partidas (o rubros) que no afectan al efectivo.	(19,682,626)	(16,348,355)
Depreciación	1,908,845	3,637,460
Amortización		
Incrementos en las provisiones	(23,138,394)	(29,735,717)
Incremento en inversiones producido por revaluación	0	0
Ganancia/pérdida en venta de bienes muebles, inmuebles e intangibles	0	0
Incremento en cuentas por cobrar	11,943,570	25,491,983
Partidas extraordinarias	(10,396,647)	(15,742,081)
Flujos de Efectivo Netos de las Actividades de Operación	(9,685,225)	(19,726,136)

En el rubro de los Flujos Netos de Efectivo por Actividades de Operación en el renglón de "Otras Aplicaciones de Operación" asciende a \$22,224,537 correspondiente a pagos de proveedores y recuperación de cuentas por cobrar del ejercicio anterior, reintegro de remanentes, entre otras salidas de efectivo que no afectaron el resultado del ejercicio del 2021.

V) CONCILIACIÓN ENTRE LOS INGRESOS PRESUPUESTARIOS Y CONTABLES, ASI COMO ENTRE LOS EGRESOS PRESUPUESTARIOS Y LOS GASTOS CONTABLES

Ingresos Presupuestales	31,527,220
(-) Ingresos Presupuestales No Contables	0
(+) Ingresos Contables No Presupuestales	0
Total Ingresos Contables	\$ 31,527,220

Egresos Presupuestales	19,620,973
(-) Egresos Presupuestales No Contables	0
(+) Egresos Contables No Presupuestales	1,908,845
Total Egresos Contables	\$ 21,529,818

Al 30 de Junio de 2021

TRIMESTRE: SEGUNDO DEL 2021

b) NOTAS DE MEMORIA (CUENTAS DE ORDEN)

CONTABLES:

Pasivos Contingentes (Demandas y juicios) \$8,384,388

PRESUPUESTALES:

Concepto	Saldo Inicial	Debe	Haber	Saldo Final
Cuentas de Orden Presupuestarias	\$0.00	\$377,507,843.11	\$377,507,843.11	\$0.00
<u>Ley de Ingresos</u>	\$0.00	\$183,168,895.80	\$183,168,895.80	\$0.00
Ley de Ingresos Estimada	\$0.00	\$110,682,179.00	\$0.00	\$110,682,179.00
Ley de Ingresos por Ejecutar	\$0.00	\$31,527,219.55	\$120,114,456.70	-\$88,587,237.15
Modificaciones a la Ley de Ingresos Estimada	\$0.00	\$9,432,277.70	\$0.00	\$9,432,277.70
Ley de Ingresos Devengada	\$0.00	\$31,527,219.55	\$31,527,219.55	\$0.00
Ley de Ingresos Recaudada	\$0.00	\$0.00	\$31,527,219.55	-\$31,527,219.55
<u>Presupuesto de Egresos</u>	\$0.00	\$194,338,947.31	\$194,338,947.31	\$0.00
Presupuesto de Egresos Aprobado	\$0.00	\$0.00	\$110,682,179.00	-\$110,682,179.00
Presupuesto de Egresos por Ejercer	\$0.00	\$120,114,456.70	\$16,627,701.72	\$103,486,754.98
Modificaciones al Presupuesto de Egresos Aprobado	\$0.00	\$0.00	\$9,432,277.70	-\$9,432,277.70
Presupuesto de Egresos Comprometido	\$0.00	\$16,627,701.72	\$19,620,973.29	-\$2,993,271.57
Presupuesto de Egresos Devengado	\$0.00	\$19,620,973.29	\$18,987,907.80	\$633,065.49
Presupuesto de Egresos Ejercido	\$0.00	\$18,987,907.80	\$18,987,907.80	\$0.00
Presupuesto de Egresos Pagado	\$0.00	\$18,987,907.80	\$0.00	\$18,987,907.80

c) NOTAS DE GESTIÓN ADMINISTRATIVA

1.- Introducción

Los Estados Financieros de la Entidad, proveen de información financiera a sus principales usuarios; el objetivo del presente documento es la revelación del contexto y de los aspectos económicos financieros más relevantes que influyeron en las decisiones del periodo y que deberán ser considerados en la elaboración de los estados financieros para la mayor comprensión de los mismos.

2.- Panorama económico y financiero

El Instituto Superior de Seguridad Pública recibe ingresos de Subsidio Estatal, del Fondo de Aportaciones de Seguridad Pública y de Ingresos Propios.

3.- Autorización e Historia

Mediante Decreto de Ley publicado en el Boletín Oficial del Gobierno del Estado de Sonora, número 38 del 11 de Mayo de 1963, se creó en Cd. Obregón, Sonora, la "Escuela de Policía". Posteriormente según Boletín oficial número 5, el 16 de Agosto de 1984 se realizó una reestructuración importante para transformar la "Escuela de Policía" en "Instituto de Policía", cambiando su domicilio fiscal a Hermosillo, Sonora. Mediante Boletín Oficial No. 53 sección II de fecha el 30 de Enero de 1996 fue aprobada la nueva Ley No. 255 de Seguridad Pública para el Estado de Sonora, donde se establece la creación del Instituto de Seguridad Pública del Estado como un organismo público descentralizado, con personalidad jurídica y patrimonio propio.

El 17 de Noviembre del 2003 El Ing. Eduardo Bours Castelo, Gobernador Constitucional del Estado, en la ceremonia del 40 aniversario de fundación del Instituto de Seguridad Pública plantea la visión del ejecutivo acerca del nuevo papel que le corresponde desempeñar al Instituto en el periodo del 2004-2009. Un mes después, el día 18 de Diciembre del 2003, en el Boletín Oficial se publican el Decreto número 53 sección II, que reforma, adiciona y deroga diversas disposiciones de la Ley de Seguridad Pública para el Estado, agregando a su denominación la palabra "Superior", quedando como Instituto Superior de Seguridad Pública del Estado.

Su estructura operativa se mantiene sin cambios.

4.- Organización y Objeto Social

El Instituto de Seguridad Pública del Estado, es una Entidad constituida por el Gobierno del Estado de Sonora al decretar la Ley No. 255 de Seguridad Pública para el Estado de Sonora en el capítulo III Sección Tercera publicada en el Boletín Oficial del Estado de Sonora el día 30 de Enero de 1996.

La Entidad es un organismo descentralizado con personalidad jurídica y patrimonio propios con sede en la ciudad de Hermosillo, Sonora, y tiene como objeto el de constituirse como la instancia estatal adecuada y responsable para la formación y capacitación científica y profesional de los elementos integrantes de las instituciones y corporaciones estatales y municipales dedicadas al cumplimiento de las funciones de seguridad pública y tránsito del personal penitenciario y de los centros de internamiento para menores infractores, así como también y conforme a los términos de la Ley No. 255. Se ocupará de la formación y capacitación profesional del personal penitenciario y del consejo tutelar para menores.

El patrimonio del Instituto está constituido por:

- I. Las aportaciones, bienes muebles e inmuebles y demás ingresos que el gobierno federal, estatal y municipal le otorguen o destinen;
- II. Las aportaciones, legados, donaciones y demás liberalidades que reciba de las personas de los sectores social y privado;
- III. Los rendimientos, recuperaciones, bienes, derechos y demás ingresos que le generen sus bienes, operaciones, actividades o eventos que realice;

Al 30 de Junio de 2021

TRIMESTRE: SEGUNDO DEL 2021

- IV. Los ingresos por cuotas de recuperación que perciba en virtud de los servicios que preste;
y
- V. En general, los ingresos que obtenga por cualquier título legal.

Las cifras contenidas en los Estados Financieros y que se mencionan en estas notas se presentan al 30 de Junio de 2021.

La entidad se encuentra inscrita en el RFC como Persona Moral sin Fines Lucrativos y no es sujeto del Impuesto Sobre la Renta (ISR), sin embargo tiene la obligación de retener y enterar la retención de ISR por los pagos que efectúa a terceros y exigir que la documentación reúna los requisitos fiscales cuando se efectúen pagos a terceros y estén obligados a ello, de acuerdo con las disposiciones fiscales vigentes.

Las Autoridades del Instituto según los estatutos sociales se integran como sigue:

- I. El Consejo Directivo; y
- II. La Dirección General.

El Consejo Directivo del Instituto se integrará por:

- I. Un Presidente, que será el Gobernador del Estado;
- II. Un Vicepresidente, que será el Secretario Ejecutivo, quien sustituirá al Presidente en sus ausencias;
- III. En calidad de Vocales:

El Procurador General de Justicia del Estado.

El Secretario de Hacienda

El Secretario de Educación y Cultura

Tres presidentes municipales, a invitación del Presidente del Consejo Directivo.

Dos representantes, respectivamente, de los sectores social y privado, a invitación del Presidente del Consejo Directivo; y

- IV. Un Secretario del Consejo, que será el Director General del Instituto y que asistirá sólo con voz.

Por cada miembro propietario del Consejo Directivo deberá haber un suplente.

5.- Bases de Preparación de los Estados Financieros

Antecedentes:

Al 30 de Junio de 2021

TRIMESTRE: SEGUNDO DEL 2021

El 31 de Diciembre de 2008 se publicó en el Diario Oficial de la Federación la Ley General de Contabilidad Gubernamental (LGCG), que entró en vigor el 1 de enero de 2009, y es de observancia obligatoria para los poderes Ejecutivo, Legislativo y Judicial de la Federación, los Estados y el Distrito Federal; los Ayuntamientos de los Municipios; los Órganos Político-Administrativos de las Demarcaciones Territoriales del Distrito Federal; las Entidades de la Administración Pública Paraestatal, ya sean federales, estatales o municipales y los Órganos Autónomos Federales y Estatales.

La LGCG tiene como objeto establecer los criterios generales que regirán la contabilidad gubernamental y la emisión de la información financiera de los entes públicos, con la finalidad de lograr la armonización contable a nivel nacional, para facilitar a los entes públicos el registro y la fiscalización de los activos, pasivos, ingresos y gastos y, en general, contribuir a medir la eficacia, economía y eficiencia del gasto e ingreso público.

Para lo cual fue creado el Consejo Nacional de Armonización Contable gubernamental, el cual tiene por objeto la emisión de las normas contables y las (CONAC) como órgano de coordinación para la armonización de la contabilidad disposiciones presupuestales que se aplicarán para la generación de información financiera y presupuestal que emitirán los entes públicos.

Los instrumentos normativos, contables, económicos y financieros que emite del CONAC deben ser implementados por los entes públicos, a través de las modificaciones, adiciones o reformas a su marco jurídico:

Marco contable regulatorio:

Como resultado del análisis que se ha efectuado al conjunto de disposiciones emanadas de la LGCG y las publicaciones y acuerdos de la CONAC, en los ámbitos Municipales y Estatales, a continuación se indica el marco contable regulatorio aplicable:

Se tiene la obligación de realizar registros contables con base acumulativa y en apego al Marco Conceptual, Postulados Básicos, Normas y Metodologías que establezcan los momentos contables, clasificadores y Manuales de Contabilidad Gubernamental armonizados y de acuerdo con las respectivas matrices de conversión. Consecuentemente, se deberá emitir información contable, presupuestaria y programática sobre la base técnica prevista en los documentos técnico - contables siguientes:

- Marco Conceptual
- Postulados Básicos de Contabilidad Gubernamental
- Clasificador por Objeto del Gasto
- Clasificador por Tipo de Gasto
- Clasificador por Rubro de Ingresos
- Catálogo de Cuentas de Contabilidad
- Momentos Contables de los Egresos

Al 30 de Junio de 2021

TRIMESTRE: SEGUNDO DEL 2021

- Momentos Contables de los Ingresos
- Manual de Contabilidad Gubernamental

Los estados financieros adjuntos del INSTITUTO SUPERIOR DE SEGURIDAD PUBLICA DEL ESTADO se prepararon de conformidad con las siguientes disposiciones normativas que le son aplicables en su carácter de Entidad del Gobierno del Estado de Sonora:

- a) Las disposiciones vigentes de la Ley General de Contabilidad Gubernamental (LGCG).
- b) Las Normas de Información Financiera Gubernamental Generales para el Sector Paraestatal (NIFGG) y las Normas de Información Financiera Gubernamentales Especificas para el Sector Paraestatal (NIFGE), emitidas por la Unidad de Contabilidad Gubernamental e Informes sobre la Gestión Pública (UCG) de la Secretaría de Hacienda y Crédito Público (SHCP).
- c) Las Normas de Información Financiera emitidas por el Consejo Mexicano de Normas de Información Financiera, A.C. que son aplicadas de manera supletoria y que han sido autorizadas por la UCG de la SHCP.
- d) Normas Internacionales de Contabilidad para el Sector Público. (NICSP).

Los estados financieros están preparados de acuerdo con principios básicos de contabilidad gubernamental derivados de la normatividad aplicable para la Entidad, mismos que la identifican y delimitan, y determinan las bases de valuación y revelación de la información financiera.

Postulados Básicos

- 1) Sustancia Económica
- 2) Entes Públicos
- 3) Existencia Permanente
- 4) Revelación Suficiente
- 5) Importancia Relativa
- 6) Registro e Integración Presupuestaria
- 7) Consolidación de la Información Financiera
- 8) Devengo Contable
- 9) Valuación
- 10) Dualidad Económica
- 11) Consistencia

Por disposiciones contenidas en los principios de contabilidad gubernamental, la Entidad no reconoce los efectos de la inflación en la información financiera conforme a las disposiciones del Norma B-10 por lo que las cifras de los estados financieros adjuntos fueron preparadas sobre la base de costo histórico, así como otras políticas contables que se describen posteriormente que en algunos casos difieren de las Normas de Información Financiera en México.

Al 30 de Junio de 2021

TRIMESTRE: SEGUNDO DEL 2021

6.- Políticas de Contabilidad Significativas

Efectivo y Equivalentes de Efectivo

La administración de la Entidad opera y controla los recursos financieros presupuestales en diversas cuentas de cheques contratadas con las instituciones bancarias, procurando siempre contar para su control el operar con cuentas de cheques individuales por separado para que en ellas se registren las operaciones efectuadas de cada programa que la Universidad lleva a cabo en los ejercicios programáticos.

Bienes Muebles, Inmuebles y Equipo.

Se registran a su costo histórico de adquisición, según corresponda al monto erogado para su adquisición conforme a la documentación contable original justificativa y comprobatoria. La información reflejada en los estados financieros deberá ser revaluada aplicando los métodos y lineamientos que para tal efecto emita en CONAC.

Depreciaciones.

El monto de la depreciación se calcula considerando el costo de adquisición del activo menos su valor de desecho, entre los años correspondientes a su vida útil o su vida económica; registrándose en los gastos del periodo, con el objetivo de conocer el gasto patrimonial, por el servicio que está dando el activo.

Pagos por Servicios al Personal.

Las remuneraciones al trabajo personal se cubren mediante la contratación de personal administrativo y docente especialistas en la materia de impartición de los cursos previamente programados en los ejercicios programáticos.

Control Presupuestario.

El sistema contable reconoce el registro presupuestal de los ingresos y egresos comprendidos en el presupuesto de la Entidad, así como su valuación con el avance financiero de los proyectos programados.

Obligaciones Laborales.

La entidad no reconoce los efectos contingentes de las obligaciones del personal contenidas en la NIF D-3, emitido por el Instituto Mexicano de Contadores Públicos.

7.- Posición en Moneda Extranjera y Protección por Riesgo Cambiario

No aplica

8.- Reporte Analítico del Activo

INSTITUTO SUPERIOR DE SEGURIDAD PÚBLICA DEL ESTADO
Notas a los Estados Financieros

ETCA-I-12

Al 30 de Junio de 2021

TRIMESTRE: SEGUNDO DEL 2021

Saldo de Activo Neto	Saldo Inicial	Cargos del Periodo	Abonos del Periodo	Saldo Final	Flujo del Periodo
	82,479,881.53	74,869,388.29	99,221,323.35	58,127,946.47	-24,351,935.06
Activo Circulante	39,831,604.48	74,869,388.29	96,498,183.40	18,202,809.37	-21,628,795.11
Efectivo y Equivalentes	27,446,378.94	40,934,383.97	50,619,608.90	17,761,154.01	-9,685,224.93
Derechos a Recibir Efectivo o Equivalentes	12,385,225.54	33,935,004.32	45,878,574.50	441,655.36	-11,943,570.18
Derechos a Recibir Bienes o Servicios	0.00	0.00	0.00	0.00	0.00
Estimación por Pérdida o Deterioro de Activos Circulantes	0.00	0.00	0.00	0.00	0.00
Otros Activos Circulantes	0.00	0.00	0.00	0.00	0.00
Activo No Circulante	42,648,277.05	0.00	2,723,139.95	39,925,137.10	-2,723,139.95
Inversiones Financieras a Largo Plazo	0.00	0.00	0.00	0.00	0.00
Derechos a Recibir Efectivo o Equivalentes a Largo Plazo	0.00	0.00	0.00	0.00	0.00
Bienes Inmuebles, Infraestructura y Construcciones en Proceso	38,390,754.72	0.00	0.00	38,390,754.72	0.00
Bienes Muebles	15,277,124.66	0.00	0.00	15,277,124.66	0.00
Activos Intangibles	357,600.00	0.00	0.00	357,600.00	0.00
Depreciación, Deterioro y Amortización Acumulada de Bienes	-11,377,202.33	0.00	2,723,139.95	-14,100,342.28	-2,723,139.95
Activos Diferidos	0.00	0.00	0.00	0.00	0.00
Estimación por Pérdida o Deterioro de Activos no Circulantes	0.00	0.00	0.00	0.00	0.00
Otros Activos no Circulantes	0	0	0	0	0

9.- Fideicomisos, Mandatos y Análogos

No aplica

10.- Reporte de la Recaudación

En el periodo se recaudaron los siguientes ingresos:

TIPO DE INGRESO	RECAUDADO
Productos	45
Ingresos por Venta de Bienes y Servicios	3,542,484
Transferencias, Asignaciones, Subsidios y Ayudas FEDERALES	2,495,760
Transferencias, Asignaciones, Subsidios y Ayudas ESTATALES	25,488,931
Total Recaudado	31,527,220

11.- Información sobre la Deuda y el Reporte Analítico de la Deuda

No aplica

Al 30 de Junio de 2021

TRIMESTRE: SEGUNDO DEL 2021

12.- Calificaciones Otorgadas

No aplica

13.- Proceso de Mejora

Principales políticas de control interno

- Revisión de los documentos probatorios del ejercicio del gasto.
- Las cuentas bancarias y firmas están registradas con firma mancomunada.
- Control de requisiciones de compra para adquisición de materiales y servicios.
- Se realizan arqueos al fondo fijo de caja trimestralmente.
- Bitácoras de consumo de Combustible y uso de vehículos oficiales.
- Control de correspondencia recibida y enviada.
- Registro de Ingresos y Egresos
- Control de Activo Fijo

14.- Información por Segmentos

No aplica

15.- Eventos Posteriores al Cierre

No aplica

16.- Partes Relacionadas

No aplica

17.- Responsabilidad Sobre la Presentación Razonable de la Información Contable

“Bajo protesta de decir verdad declaramos que los Estados Financieros y sus notas, son razonablemente correctos y son responsabilidad del emisor”.

Kenia Favela Ibarra

Elaboró:
C.P. Kenia Favela Ibarra
Contador

[Firma]
Revisó:
Lic. Manuel Orrantía Fonseca
Director de Administración

[Firma]
Autorizó:
M.C. Juan Miguel Arias Soto
Director General

INSTITUTO SUPERIOR DE SEGURIDAD PUBLICA DEL ESTADO

ETCA-II-01

Estado Analítico de Ingresos

Del 01 de ENERO al 30 de JUNIO de 2021

TRIMESTRE: SEGUNDO DEL 2021

Rubros de Ingresos	Ingreso						Diferencia (6= 5 - 1)
	Estimado (1)	Ampliaciones y Reducciones (+ ó -) (2)	Modificado (3= 1 +2)	Devengado (4)	Recaudado (5)		
Impuestos							
Cuotas y Aportaciones de Seguridad Social	0	0	0	0	0	0	0
Contribuciones de Mejoras	0	0	0	0	0	0	0
Derechos	0	0	0	0	0	0	0
Productos	0	94	94	45	45	45	45
Aprovechamientos	0		0			0	0
Ingresos por Ventas de Bienes, Prestación de Servicios y Otros Ingresos		3,542,484	3,542,484	3,542,484	3,542,484	3,542,484	3,542,484
Participaciones, Aportaciones, Convenios, Incentivos Derivados de la Colaboración Fiscal y Fondos Distintos de Aportaciones			0			0	0
Transferencias, Asignaciones, Subsidios y Subvenciones, y Pensiones y Jubilaciones	110,682,179	5,889,699	116,571,878	27,984,691	27,984,691	27,984,691	-82,697,488
Ingresos Derivados de Financiamientos			0			0	0
Total	110,682,179	9,432,278	120,114,457	31,527,220	31,527,220	31,527,220	-79,154,959
							Ingresos Excedentes

INSTITUTO SUPERIOR DE SEGURIDAD PUBLICA DEL ESTADO

ETCA-II-01

Estado Analítico de Ingresos

Del 01 de ENERO al 30 de JUNIO de 2021

TRIMESTRE: SEGUNDO DEL 2021

Estado Analítico de Ingresos Por Fuente de Financiamiento	Ingreso					Diferencia (6= 5 - 1)
	Estimado (1)	Ampliaciones y Reducciones (+ ó -) (2)	Modificado (3= 1 +2)	Devengado (4)	Recaudado (5)	
Ingresos del Poder Ejecutivo Federal o Estatal y de los Municipios	0	0	0	0	0	0
Impuestos	0	0	0	0	0	0
Cuotas y Aportaciones de Seguridad Social	0	0	0	0	0	0
Contribuciones de Mejoras	0	0	0	0	0	0
Derechos	0	0	0	0	0	0
Productos ¹	0	0	0	0	0	0
Aprovechamientos ²	0	0	0	0	0	0
Participaciones, Aportaciones, Convenios, Incentivos Derivados de la Colaboración Fiscal y Fondos Distintos de Aportaciones	0	0	0	0	0	0
Transferencias, Asignaciones, Subsidios y Subvenciones, y Pensiones y Jubilaciones	0	0	0	0	0	0
Ingresos De los Entes Públicos de los Poderes Legislativo y Judicial, de los Órganos Autónomos y del Sector Paraestatal o Paramunicipal, así como de las Empresas Productivas del Estado	110,682,179	9,432,278	120,114,457	31,527,220	31,527,220	-79,154,959
Cuotas y Aportaciones de Seguridad Social	0	0	0	0	0	0
Productos ¹	0	94	94	45	45	45
Ingresos por ventas de Bienes, Prestación de Servicios y Otros Ingresos ³	0	3,542,484	3,542,484	3,542,484	3,542,484	3,542,484
Transferencias, Asignaciones, Subsidios y Subvenciones, y Pensiones y Jubilaciones	110,682,179	5,889,699	116,571,878	27,984,691	27,984,691	-82,697,488
Ingresos derivados de Financiamiento	0	0	0	0	0	0
Ingresos Derivados de Financiamientos	0	0	0	0	0	0
Total	110,682,179	9,432,278	120,114,457	31,527,220	31,527,220	-79,154,959
					Ingresos Excedentes	

Kenia Favela Ibarra
 C. P. Kenia Favela Ibarra
 Elaboró

Lic. Manuel Ortañita Fonseca
 Lic. Manuel Ortañita Fonseca
 Revisó

M.C. Juan Miguel Arias Soto
 M.C. Juan Miguel Arias Soto
 Autorizó

¹ Incluye intereses que generen las cuentas bancarias de los entes públicos en productos.
² Incluye donativos en efectivo del Poder Ejecutivo, entre otros aprovechamientos.
³ Se refiere a los ingresos propios obtenidos por los Poderes Legislativo y Judicial, los Organos Autónomos y las entidades de la administración pública parastatal y paramunicipal, por sus actividades diversas no inherentes a su operación que generan recursos y que no sean ingresos por venta de bienes o prestación de servicios, tales como donativos en efectivo, entre otros.

INSTITUTO SUPERIOR DE SEGURIDAD PUBLICA DEL ESTADO
Estado Analítico de Ingresos Detallado – LDF
Del 01 de ENERO al 30 de JUNIO de 2021

ETCA-II-02

TRIMESTRE: SEGUNDO DEL 2021

Concepto (c)	Ingreso					Diferencia (e)
	Estimado (d)	Ampliaciones/ (Reducciones)	Modificado	Devengado	Recaudado	
Ingresos de Libre Disposición						
A. Impuestos	-	-	-	-	-	-
B. Cuotas y Aportaciones de Seguridad Social	-	-	-	-	-	-
C. Contribuciones de Mejoras	-	-	-	-	-	-
D. Derechos	-	-	-	-	-	-
E. Productos	-	94.26	94.26	45.02	-	-
F. Aprovechamientos	-	-	-	-	-	-
G. Ingresos por Ventas de Bienes y Prestación de Servicios	-	-	-	-	-	-
H. Participaciones	-	3,542,484.00	3,542,484.00	3,542,484.00	3,542,484.00	3,542,484.00
(H=h1+h2+h3+h4+h5+h6+h7+h8+h9+h10+h11)						
h1) Fondo General de Participaciones	-	-	-	-	-	-
h2) Fondo de Fomento Municipal	-	-	-	-	-	-
h3) Fondo de Fiscalización y Recaudación	-	-	-	-	-	-
h4) Fondo de Compensación	-	-	-	-	-	-
h5) Fondo de Extracción de Hidrocarburos	-	-	-	-	-	-
h6) Impuesto Especial Sobre Producción y Servicios	-	-	-	-	-	-
h7) 0.136% de la Recaudación Federal Participable	-	-	-	-	-	-
h8) 3.17% Sobre Extracción de Petróleo	-	-	-	-	-	-
h9) Gasolinas y Diésel	-	-	-	-	-	-
h10) Fondo del Impuesto Sobre la Renta	-	-	-	-	-	-
h11) Fondo de Estabilización de los Ingresos de las Entidades Federativas	-	-	-	-	-	-
I. Incentivos Derivados de la Colaboración Fiscal (I=i1+i2+i3+i4+i5)						
i1) Tenencia o Uso de Vehículos	-	-	-	-	-	-
i2) Fondo de Compensación ISAN	-	-	-	-	-	-
i3) Impuesto Sobre Automóviles Nuevos	-	-	-	-	-	-
i4) Fondo de Compensación de Repecos-Intermedios	-	-	-	-	-	-

Concepto (c)	Ingreso					Diferencia (e)
	Estimado (d)	Ampliaciones/ (Reducciones)	Modificado	Devengado	Recaudado	
i5) Otros Incentivos Económicos	-	-	-	-	-	-
J. Transferencias y Asignaciones	110,682,179.00	1,730,099.44	112,412,278.44	25,488,930.53	25,488,930.53	85,193,248.47
K. Convenios	-	-	-	-	-	-
k1) Otros Convenios y Subsidios	-	-	-	-	-	-
L. Otros Ingresos de Libre Disposición (L=I1 +I2)	-	-	-	-	-	-
l1) Participaciones en Ingresos Locales	-	-	-	-	-	-
l2) Otros Ingresos de Libre Disposición	-	-	-	-	-	-
I. Total de Ingresos de Libre Disposición	110,682,179.00	5,272,677.70	115,954,856.70	29,031,459.55	29,031,459.55	81,650,719.45
(I=A+B+C+D+E+F+G+H+I+J+K+L)						
Ingresos Excedentes de Ingresos de Libre Disposición						
Transferencias Federales Etiquetadas						
A. Aportaciones (A=a1+a2+a3+a4+a5+a6+a7+a8)	-	4,159,600.00	4,159,600.00	2,495,760.00	2,495,760.00	2,495,760.00
a1) Fondo de Aportaciones para la Nómina Educativa y Gasto Operativo	-	-	-	-	-	-
a2) Fondo de Aportaciones para los Servicios de Salud	-	-	-	-	-	-
a3) Fondo de Aportaciones para la Infraestructura Social	-	-	-	-	-	-
a4) Fondo de Aportaciones para el Fortalecimiento de los Municipios y de las Demarcaciones Territoriales del Distrito Federal	-	-	-	-	-	-
a5) Fondo de Aportaciones Múltiples	-	-	-	-	-	-
a6) Fondo de Aportaciones para la Educación Tecnológica y de Adultos	-	-	-	-	-	-
a7) Fondo de Aportaciones para la Seguridad Pública de los Estados y del Distrito Federal	-	-	-	-	-	-
a8) Fondo de Aportaciones para el Fortalecimiento de las Entidades Federativas	-	4,159,600.00	4,159,600.00	2,495,760.00	2,495,760.00	2,495,760.00
B. Convenios (B=b1+b2+b3+b4)	-	-	-	-	-	-
b1) Convenios de Protección Social en Salud	-	-	-	-	-	-
b2) Convenios de Descentralización	-	-	-	-	-	-
b3) Convenios de Reasignación	-	-	-	-	-	-
b4) Otros Convenios y Subsidios	-	-	-	-	-	-
C. Fondos Distintos de Aportaciones (C=c1+c2)	-	-	-	-	-	-
c1) Fondo para Entidades Federativas y Municipios Productores de Hidrocarburos	-	-	-	-	-	-
c2) Fondo Minero	-	-	-	-	-	-

Concepto (c)	Ingreso					Diferencia (e)
	Estimado (d)	Ampliaciones/ (Reducciones)	Modificado	Devengado	Recaudado	
D. Transferencias, Asignaciones, Subsidios y Subvenciones, y Pensiones y Jubilaciones	-	-	-	-	-	-
E. Otras Transferencias Federales Etiquetadas	-	-	-	-	-	-
II. Total de Transferencias Federales Etiquetadas (II = A + B + C + D + E)	-	4,159,600.00	4,159,600.00	2,495,760.00	2,495,760.00	2,495,760.00
III. Ingresos Derivados de Financiamientos (III = A)	-	-	-	-	-	-
A. Ingresos Derivados de Financiamientos	-	-	-	-	-	-
IV. Total de Ingresos (IV = I + II + III)	110,682,179.00	9,432,277.70	120,114,456.70	31,527,219.55	31,527,219.55	79,154,959.45
Datos Informativos						
1. Ingresos Derivados de Financiamientos con Fuente de Pago de Ingresos de Libre Disposición	-	-	-	-	-	-
2. Ingresos Derivados de Financiamientos con Fuente de Pago de Transferencias Federales Etiquetadas	-	-	-	-	-	-
3. Ingresos Derivados de Financiamientos (3 = 1 + 2)	-	-	-	-	-	-

Kenia Favela Ibarra

C. P. Kenia Favela Ibarra
Elaboró

Manuel Orrantia Fonseca
Lic. Manuel Orrantia Fonseca
Revisó

M. C. Juan Miguel Arias Soto
M.C. Juan Miguel Arias Soto
Autorizó

INSTITUTO SUPERIOR DE SEGURIDAD PUBLICA DEL ESTADO
Conciliacion entre los Ingresos Presupuestarios y Contables
 Al 30 de JUNIO de 2021

ETCA-II-03


TRIMESTRE: SEGUNDO DEL 2021

1. Total de Ingresos Presupuestarios		31,527,219.55
2. Mas Ingresos contables No Presupuestarios		0.00
Ingresos Financieros		
Incremento por Variación de Inventarios		
Disminución del Exceso de Estimaciones por Pérdida o Deterioro u Obsolescencia		
Disminución del Exceso de Provisiones		
Otros Ingresos y Beneficios Varios		
Otros Ingresos Contables No Presupuestarios		
3. Menos Ingresos Presupuestarios No Contables		0.00
Aprovechamientos Patrimoniales		
Ingresos Derivados de Financiamientos		
Otros Ingresos Presupuestarios No Contables		
4. Total de Ingresos Contables (4= 1 + 2 - 3)		31,527,219.55

1. Se deberán incluir los Ingresos Contables No Presupuestarios que no se regularizaron presupuestariamente durante el ejercicio
2. Los Ingresos Financieros y otros ingresos se regularizarán presupuestariamente de acuerdo a la legislación aplicable

Kenia Favela Ibarra

C. P. Kenia Favela Ibarra
Elaboró



Lic. Manuel Orrantia Fonseca
Revisó



M.C. Juan Miguel Arias Soto
Autorizó

INSTITUTO SUPERIOR DE SEGURIDAD PUBLICA DEL ESTADO
Estado Analítico del Ejercicio Presupuesto de Egresos
Clasificación por Objeto del Gasto (Capítulo y Concepto)
Del 01 de ENERO al 30 de JUNIO de 2021

ETCA-II-04

TRIMESTRE: SEGUNDO DEL 2021

Ejercicio del Presupuesto por Capítulo del Gasto	Egresos Aprobado Anual (1)	Ampliaciones/ (Reducciones) (2)	Egresos Modificado Anual (3=1+2)	Egresos Devengado Acumulado (4)	Egresos Pagado Acumulado (5)	Subejercicio (6 = 3 - 4)
Servicios Personales						
Remuneraciones al Personal de Carácter Permanente	15,991,849	1,689,090	17,680,939	9,040,872	9,040,872	8,640,066
Remuneraciones al Personal de Carácter Transitorio	8,968,445	-6,815	8,961,630	4,543,545	4,543,545	4,418,085
Remuneraciones Adicionales y Especiales	0	0	0	0	0	0
Seguridad Social	1,763,598	4,160	1,767,757	202,872	202,872	1,564,885
Otras Prestaciones Sociales y Económicas	3,621,314	1,689,090	5,310,404	3,559,012	3,559,012	1,751,392
Previsiones	113,976	2,655	116,631	59,643	59,643	56,988
Pago de Estímulos a Servidores Públicos	0	0	0	0	0	0
Materiales y Suministros	1,524,517	0	1,524,517	675,800	675,800	848,717
Materiales de Administración, Emisión de Documentos y Artículos Oficiales	8,050,583	0	8,050,583	1,957,918	1,412,325	6,092,665
Alimentos y Utensilios	3,628,280	-2,150,394	1,477,886	417,193	360,517	1,060,693
Materias Primas y Materiales de Producción y Comercialización	1,350,360	2,105,394	3,455,755	541,970	116,109	2,913,785
Materiales y Artículos de Construcción y de Reparación	0	0	0	0	0	0
Productos Químicos, Farmacéuticos y de Laboratorio	1,165,580	125,000	1,290,580	530,376	520,073	760,203
Combustibles, Lubricantes y Aditivos	331,777	0	331,777	42,723	16,874	289,054
Vestuario, Blancos, Prendas de Protección y Artículos Deportivos	658,182	0	658,182	240,882	213,978	417,300
Materiales y Suministros Para Seguridad	212,415	0	212,415	0	0	212,415
Herramientas, Refacciones y Accesorios Menores	0	0	0	0	0	0
Servicios Generales	703,988	-80,000	623,988	184,774	184,774	439,214
Servicios Básicos	61,795,268	7,102,178	68,897,447	8,224,174	8,136,701	60,673,273
Servicios de Arrendamiento	3,522,677	0	3,522,677	979,452	958,125	2,543,225
Servicios Profesionales, Científicos, Técnicos y Otros Servicios	156,450	0	156,450	130,848	130,848	25,602
Servicios Financieros, Bancarios y Comerciales	52,275,954	7,050,126	59,326,080	5,653,999	5,595,939	53,672,081
Servicios de Instalación, Reparación, Mantenimiento y Conservación	380,646	26,996	407,642	34,993	34,993	372,649
Servicios de Comunicación Social y Publicidad.	4,000,298	0	4,000,298	1,200,772	1,193,383	2,799,526
Servicios de Traslado y Viáticos	0	25,056	25,056	25,056	25,056	0
Servicios Oficiales	876,155	0	876,155	45,409	45,409	830,747
Otros Servicios Generales	244,932	0	244,932	1,276	1,276	243,656
Transferencias, Asignaciones, Subsidios y Otras Ayudas	338,156	0	338,156	152,369	151,673	185,787
Transferencias Internas y Asignaciones al Sector Público	34,913	641,010	675,922	398,010	398,010	277,913
Transferencias al Resto del Sector Público	0	0	0	0	0	0
Subsidios y Subvenciones	0	0	0	0	0	0
Ayudas Sociales	34,913	600,000	634,913	357,000	357,000	277,913
Pensiones y Jubilaciones	0	41,010	41,010	41,010	41,010	0
Transferencias a Fideicomisos, Mandatos y Otros Análogos	0	0	0	0	0	0
Transferencias a la Seguridad Social	0	0	0	0	0	0
Donativos	0	0	0	0	0	0
Transferencias al Exterior	0	0	0	0	0	0
Bienes Muebles, Inmuebles e Intangibles	153,000	0	153,000	0	0	153,000
Mobiliario y Equipo de Administración	153,000	0	153,000	0	0	153,000
Mobiliario y Equipo Educativo y Recreativo	0	0	0	0	0	0
Equipo e Instrumental Médico y de Laboratorio	0	0	0	0	0	0
Vehículos y Equipo de Transporte	0	0	0	0	0	0
Equipo de Defensa y Seguridad	0	0	0	0	0	0
Maquinaria, Otros Equipos y Herramientas	0	0	0	0	0	0
Activos Biológicos	0	0	0	0	0	0
Bienes Inmuebles	0	0	0	0	0	0
Activos Intangibles	0	0	0	0	0	0
Inversión Pública	0	0	0	0	0	0
Obra Pública en Bienes de Dominio Público	0	0	0	0	0	0
Obra Pública en Bienes Propios	0	0	0	0	0	0
Proyectos Productivos y Acciones de Fomento	0	0	0	0	0	0
Inversiones Financieras y Otras Provisiones	0	0	0	0	0	0
Inversiones Para el Fomento de Actividades Productivas.	24,656,566	0	24,656,566	0	0	24,656,566
Acciones y Participaciones de Capital	0	0	0	0	0	0

Compra de Títulos y Valores			0			0
Concesión de Préstamos			0			0
Inversiones en Fideicomisos, Mandatos y Otros Análogos			0			0
Otras Inversiones Financieras			0			0
Provisiones para Contingencias y Otras Erogaciones Especiales	24,656,566	0	24,656,566	0	0	24,656,566
Participaciones y Aportaciones	0	0	0	0	0	0
Participaciones			0	0	0	0
Aportaciones			0	0	0	0
Convenios			0	0	0	0
Deuda Pública	0	0	0	0	0	0
Amortización de la Deuda Pública			0	0	0	0
Intereses de la Deuda Pública			0	0	0	0
Comisiones de la Deuda Pública			0	0	0	0
Gastos de la Deuda Pública			0	0	0	0
Costo por Coberturas			0	0	0	0
Apoyos Financieros			0	0	0	0
Adeudos de Ejercicios Fiscales Anteriores (Adefas)			0	0	0	0
Total del Gasto	110,682,179	9,432,278	120,114,457	19,620,973	18,987,908	100,493,483

Kenia Favela Ibarra

C. P. Kenia Favela Ibarra
Elaboró

[Signature]
Lic. Mangel Oarrantja Fonseca
Revisó

[Signature]
M.C. Juan Miguel Arias Soto
Autorizó

INSTITUTO SUPERIOR DE SEGURIDAD PUBLICA DEL ESTADO

Estado Analítico del Ejercicio del Presupuesto de Egresos Detallado - LDF

ETCA-II-05

Clasificación por Objeto del Gasto (Capítulo y Concepto)

Del 01 de ENERO al 30 de JUNIO de 2021

TRIMESTRE: SEGUNDO DEL 2021

(PESOS)

Concepto (c)	Egresos					Subejercicio (e)
	Aprobado (d)	Ampliaciones/ (Reducciones)	Modificado	Devengado	Pagado	
I. Gasto No Etiquetado (I=A+B+C+D+E+F+G+H+I)	110,682,179.00	5,272,677.70	115,954,856.70	18,539,769.61	17,306,704.12	97,415,087.09
A. Servicios Personales (A=a1+a2+a3+a4+a5+a6+a7)	15,991,849.00	1,689,089.64	17,680,938.64	9,040,872.24	9,040,872.24	8,640,066.40
a1) Remuneraciones al Personal de Carácter Permanente	8,968,444.63	6,814.68	8,961,629.95	4,543,544.80	4,543,544.80	4,418,065.15
a2) Remuneraciones al Personal de Carácter Transitorio	-	-	-	-	-	-
a3) Remuneraciones Adicionales y Especiales	1,763,597.67	4,159.68	1,767,757.35	202,872.27	202,872.27	1,564,885.08
a4) Seguridad Social	3,621,314.03	1,689,089.64	5,310,403.67	3,559,012.17	3,559,012.17	1,751,391.50
a5) Otras Prestaciones Sociales y Económicas	113,976.00	2,655.00	116,631.00	59,643.00	59,643.00	56,988.00
a6) Previsiones	-	-	-	-	-	-
a7) Pago de Estímulos a Servidores Públicos	1,524,516.67	-	1,524,516.67	675,800.00	675,800.00	848,716.67
B. Materiales y Suministros (B=b1+b2+b3+b4+b5+b6+b7+b8+b9)	8,050,583.05	-	8,050,583.05	1,957,917.75	1,412,324.91	6,092,665.30
b1) Materiales de Administración, Emisión de Documentos y Artículos Oficiales	3,628,280.32	2,150,394.33	1,477,885.99	417,192.66	360,516.63	1,060,693.33
b2) Alimentos y Utensilios	1,350,360.27	2,105,394.33	3,455,754.60	541,969.60	116,108.52	2,913,785.00
b3) Materias Primas y Materiales de Producción y Comercialización	-	-	-	-	-	-
b4) Materiales y Artículos de Construcción y de Reparación	1,165,579.65	125,000.00	1,290,579.65	530,376.16	520,073.10	760,203.49
b5) Productos Químicos, Farmacéuticos y de Laboratorio	331,777.44	-	331,777.44	42,723.19	16,874.20	289,054.25
b6) Combustibles, Lubricantes y Aditivos	658,182.00	-	658,182.00	240,881.97	213,978.29	417,300.03
b7) Vestuario, Blancos, Prendas de Protección y Artículos Deportivos	212,415.00	-	212,415.00	-	-	212,415.00
b8) Materiales y Suministros Para Seguridad	-	-	-	-	-	-
b9) Herramientas, Refacciones y Accesorios Menores	703,968.37	80,000.00	623,968.37	184,774.17	184,774.17	439,214.20
C. Servicios Generales (C=c1+c2+c3+c4+c5+c6+c7+c8+c9)	61,795,268.45	3,542,578.26	65,337,846.71	7,499,969.82	7,412,497.17	57,837,876.89
c1) Servicios Básicos	3,522,677.07	-	3,522,677.07	979,452.00	958,125.00	2,543,225.07
c2) Servicios de Arrendamiento	156,450.00	-	156,450.00	130,848.00	130,848.00	25,602.00
c3) Servicios Profesionales, Científicos, Técnicos y Otros Servicios	52,275,954.01	3,490,525.86	55,766,479.87	4,929,795.29	4,871,734.84	50,836,684.58
c4) Servicios Financieros, Bancarios y Comerciales	380,645.90	26,996.40	407,642.00	34,992.53	34,992.53	372,649.47
c5) Servicios de Instalación, Reparación, Mantenimiento y Conservación	4,000,297.91	-	4,000,297.91	1,200,772.39	1,193,383.19	2,799,525.52
c6) Servicios de Comunicación Social y Publicidad	-	25,056.00	25,056.00	25,056.00	25,056.00	-
c7) Servicios de Traslado y Viáticos	876,155.37	-	876,155.37	45,408.72	45,408.72	830,746.65
c8) Servicios Oficiales	244,932.38	-	244,932.38	1,276.00	1,276.00	243,656.38
c9) Otros Servicios Generales	338,156.11	-	338,156.11	152,368.89	151,672.89	185,787.22
D. Transferencias, Asignaciones, Subsidios y Otras Ayudas (D=d1+d2+d3+d4+d5+d6+d7+d8+d9)	34,912.50	41,009.80	75,922.30	41,009.80	41,009.80	34,912.50
d1) Transferencias Internas y Asignaciones al Sector Público	-	-	-	-	-	-
d2) Transferencias al Resto del Sector Público	-	-	-	-	-	-
d3) Subsidios y Subvenciones	-	-	-	-	-	-
d4) Ayudas Sociales	34,912.50	-	34,912.50	-	-	34,912.50
d5) Pensiones y Jubilaciones	-	41,009.80	41,009.80	41,009.80	41,009.80	-
d6) Transferencias a Fideicomisos, Mandatos y Otros Análogos	-	-	-	-	-	-
d7) Transferencias a la Seguridad Social	-	-	-	-	-	-
d8) Donativos	-	-	-	-	-	-
d9) Transferencias al Exterior	-	-	-	-	-	-
E. Bienes Muebles, Inmuebles e Intangibles (E=e1+e2+e3+e4+e5+e6+e7+e8+e9)	153,000.00	-	153,000.00	-	-	153,000.00
e1) Mobiliario y Equipo de Administración	153,000.00	-	153,000.00	-	-	153,000.00
e2) Mobiliario y Equipo Educativo y Recreativo	-	-	-	-	-	-
e3) Equipo e Instrumental Médico y de Laboratorio	-	-	-	-	-	-
e4) Vehículos y Equipo de Transporte	-	-	-	-	-	-
e5) Equipo de Defensa y Seguridad	-	-	-	-	-	-
e6) Maquinaria, Otros Equipos y Herramientas	-	-	-	-	-	-
e7) Activos Biológicos	-	-	-	-	-	-
e8) Bienes Inmuebles	-	-	-	-	-	-
e9) Activos Intangibles	-	-	-	-	-	-
F. Inversión Pública (F=f1+f2+f3)	-	-	-	-	-	-
f1) Obra Pública en Bienes de Dominio Público	-	-	-	-	-	-
f2) Obra Pública en Bienes Propios	-	-	-	-	-	-
f3) Proyectos Productivos y Acciones de Fomento	-	-	-	-	-	-
G. Inversiones Financieras y Otras Provisiones (G=g1+g2+g3+g4+g5+g6+g7)	24,656,566.00	-	24,656,566.00	-	-	24,656,566.00
g1) Inversiones Para el Fomento de Actividades Productivas	-	-	-	-	-	-
g2) Acciones y Participaciones de Capital	-	-	-	-	-	-

g3) Compra de Títulos y Valores						
g4) Concesión de Préstamos						
g5) Inversiones en Fideicomisos, Mandatos y Otros Análogos						
Fideicomiso de Desastres Naturales (Informativo)						
g6) Otras Inversiones Financieras						
g7) Provisiones para Contingencias y Otras Erogaciones Especiales	24,656,566.00		24,656,566.00			24,656,566.00
H. Participaciones y Aportaciones (H=h1+h2+h3)						
h1) Participaciones						
h2) Aportaciones						
h3) Convenios						
I. Deuda Pública (I=i1+i2+i3+i4+i5+i6+i7)						
i1) Amortización de la Deuda Pública						
i2) Intereses de la Deuda Pública						
i3) Comisiones de la Deuda Pública						
i4) Gastos de la Deuda Pública						
i5) Costo por Coberturas						
i6) Apoyos Financieros						
i7) Adeudos de Ejercicios Fiscales Anteriores (ADEFAS)						
II. Gasto Etiquetado (II=A+B+C+D+E+F+G+H+I)						
A. Servicios Personales (A=a1+a2+a3+a4+a5+a6+a7)		4,159,600.00	4,159,600.00	1,081,203.68	1,081,203.68	3,078,396.32
a1) Remuneraciones al Personal de Carácter Permanente						
a2) Remuneraciones al Personal de Carácter Transitorio						
a3) Remuneraciones Adicionales y Especiales						
a4) Seguridad Social						
a5) Otras Prestaciones Sociales y Económicas						
a6) Previsiones						
a7) Pago de Estímulos a Servidores Públicos						
B. Materiales y Suministros (B=b1+b2+b3+b4+b5+b6+b7+b8+b9)						
b1) Materiales de Administración, Emisión de Documentos y Artículos Oficiales						
b2) Alimentos y Utensilios						
b3) Materias Primas y Materiales de Producción y Comercialización						
b4) Materiales y Artículos de Construcción y de Reparación						
b5) Productos Químicos, Farmacéuticos y de Laboratorio						
b6) Combustibles, Lubricantes y Aditivos						
b7) Vestuario, Blancos, Prendas de Protección y Artículos Deportivos						
b8) Materiales y Suministros Para Seguridad						
b9) Herramientas, Refacciones y Accesorios Menores						
C. Servicios Generales (C=c1+c2+c3+c4+c5+c6+c7+c8+c9)		3,559,600.00	3,559,600.00	724,203.68	724,203.68	2,835,396.32
c1) Servicios Básicos						
c2) Servicios de Arrendamiento						
c3) Servicios Profesionales, Científicos, Técnicos y Otros Servicios						
c4) Servicios Financieros, Bancarios y Comerciales		3,559,600.00	3,559,600.00	724,203.68	724,203.68	2,835,396.32
c5) Servicios de Instalación, Reparación, Mantenimiento y Conservación						
c6) Servicios de Comunicación Social y Publicidad						
c7) Servicios de Traslado y Viáticos						
c8) Servicios Oficiales						
c9) Otros Servicios Generales						
D. Transferencias, Asignaciones, Subsidios y Otras Ayudas (D=d1+d2+d3+d4+d5+d6+d7+d8+d9)		600,000.00	600,000.00	357,000.00	357,000.00	243,000.00
d1) Transferencias Internas y Asignaciones al Sector Público						
d2) Transferencias al Resto del Sector Público						
d3) Subsidios y Subvenciones						
d4) Ayudas Sociales						
d5) Pensiones y Jubilaciones		600,000.00	600,000.00	357,000.00	357,000.00	243,000.00
d6) Transferencias a Fideicomisos, Mandatos y Otros Análogos						
d7) Transferencias a la Seguridad Social						
d8) Donativos						
d9) Transferencias al Exterior						
E. Bienes Muebles, Inmuebles e Intangibles (E=e1+e2+e3+e4+e5+e6+e7+e8+e9)						
e1) Mobiliario y Equipo de Administración						
e2) Mobiliario y Equipo Educativo y Recreativo						
e3) Equipo e Instrumental Médico y de Laboratorio						
e4) Vehículos y Equipo de Transporte						
e5) Equipo de Defensa y Seguridad						
e6) Maquinaria, Otros Equipos y Herramientas						
e7) Activos Biológicos						
e8) Bienes Inmuebles						

e9) Activos Intangibles						
F. Inversión Pública (F=f1+f2+f3)						
f1) Obra Pública en Bienes de Dominio Público						
f2) Obra Pública en Bienes Propios						
f3) Proyectos Productivos y Acciones de Fomento						
G. Inversiones Financieras y Otras Provisiones (G=g1+g2+g3+g4+g5+g6+g7)						
g1) Inversiones Para el Fomento de Actividades Productivas						
g2) Acciones y Participaciones de Capital						
g3) Compra de Títulos y Valores						
g4) Concesión de Préstamos						
g5) Inversiones en Fideicomisos, Mandatos y Otros Análogos						
Fideicomiso de Desastres Naturales (Informativo)						
g6) Otras Inversiones Financieras						
g7) Provisiones para Contingencias y Otras Erogaciones Especiales						
H. Participaciones y Aportaciones (H=h1+h2+h3)						
h1) Participaciones						
h2) Aportaciones						
h3) Convenios						
I. Deuda Pública (I=i1+i2+i3+i4+i5+i6+i7)						
i1) Amortización de la Deuda Pública						
i2) Intereses de la Deuda Pública						
i3) Comisiones de la Deuda Pública						
i4) Gastos de la Deuda Pública						
i5) Costo por Coberturas						
i6) Apoyos Financieros						
i7) Adeudos de Ejercicios Fiscales Anteriores (ADEFAS)						
III. Total de Egresos (III = I + II)	110,682,179.00	9,432,277.70	120,114,456.70	19,620,973.29	18,987,907.80	100,493,483.41

Kenia Favela Ibarra

C. P. Kenia Favela Ibarra
Elaboró

[Signature]
Lic. Manuel Orrantía Fonseca
Revisó

[Signature]
M.C. Juan Miguel Arias Soto
Autorizó

INSTITUTO SUPERIOR DE SEGURIDAD PUBLICA DEL ESTADO
Estado Analítico del Ejercicio Presupuesto de Egresos
Clasificación Económica (por Tipo de Gasto)
Del 01 de ENERO al 30 de JUNIO de 2021

ETCA-II-06

TRIMESTRE: SEGUNDO DEL 2021

Concepto	Egresos Aprobado Anual (1)	Ampliaciones/ (Reducciones) (2)	Egresos Modificado Anual (3=1+2)	Egresos Devengado Acumulado (4)	Egresos Pagado Acumulado (5)	Subejercicio (6 = 3 - 4)
Gasto Corriente	110,529,179	9,391,268	119,920,447	19,579,963	18,946,898	100,340,483
Gasto de Capital	153,000	0	153,000	0	0	153,000
Amortización del la Deuda y Disminución de Pasivos	0	0	0	0	0	0
Pensiones y Jubilaciones	0	41,010	41,010	41,010	41,010	0
Participaciones	0	0	0	0	0	0
Total del Gasto	110,682,179	9,432,278	120,114,457	19,620,973	18,987,908	100,493,483

Kenia Favela Ibarra

C. P. Kenia Favela Ibarra
Elaboró

Manuel Orrantia Fonseca

Lic. Manuel Orrantia Fonseca
Revisó

Miguel Arias Soto

M.C. Juan Miguel Arias Soto
Autorizó

INSTITUTO SUPERIOR DE SEGURIDAD PUBLICA DEL ESTADO
 Estado Analítico del Ejercicio Presupuesto de Egresos
 Clasificación Administrativa (Por Unidad Administrativa)
 Del 01 de ENERO al 30 de JUNIO de 2021

ETCA-II-07

TRIMESTRE: SEGUNDO DEL 2021

Clasificación Administrativa (Por Unidad Administrativa)	Egresos Aprobado Anual (1)	Ampliaciones/ (Reducciones) (2)	Egresos Modificado Anual (3=1+2)	Egresos Devengado Acumulado (4)	Egresos Pagado Acumulado (5)	Subejercicio (6=3-4)
DIRECCION GENERAL	2,954,187	-39,039	2,915,148	1,191,368	1,191,368	1,723,781
DIRECCION DE INVESTIGACION Y DESARROLLO ACADEMICO	81,421,414	5,488,697	86,910,111	6,571,934	6,571,934	80,338,177
DIRECCION DE ADMINISTRACION	23,322,421	3,991,476	27,313,898	10,714,114	10,127,448	16,598,784
COMANDANCIA DE INSTRUCCION Y DISCIPLINA	1,828,327	9,230	1,837,557	703,522	703,522	1,134,035
DIRECCION JURIDICA	1,086,831	-18,087	1,068,744	440,035	393,635	628,709
ORGANO DEL CONTROL Y DESARROLLO ADMINISTRATIVO	68,999	0	68,999	0	0	68,999
Total del Gasto	110,682,179	9,432,278	120,114,457	19,620,973	18,987,908	100,493,483

Kenia Favella Ibarra
 C. P. Kenia Favella Ibarra
 Elaboró

Lic. Mabel Chantía Fonseca
 Revisó

M.C. Juan Miguel Arias Soto
 Autorizó

INSTITUTO SUPERIOR DE SEGURIDAD PUBLICA DEL ESTADO

ETCA-II-08

Estado Analítico del Ejercicio del Presupuesto de Egresos Detallado - LDF

Clasificación Administrativa

Del 01 de ENERO al 30 de JUNIO de 2021


TRIMESTRE: SEGUNDO DEL 2021

(PESOS)

Concepto (c)	Egresos					Subejercicio (e)
	Aprobado (d)	Ampliaciones/ (Reducciones)	Modificado	Devengado	Pagado	
I. Gasto No Etiquetado (I=A+B+C+D+E+F+G+H)						
DIRECCION GENERAL	110,682,179.00	5,272,677.70	115,954,856.70	18,539,769.61	17,906,704.12	97,415,087.09
DIRECCION DE INVESTIGACION Y DESARROLLO ACADEMICO	2,954,187.43	39,038.96	2,915,148.47	1,191,367.93	1,191,367.93	1,723,780.54
DIRECCION DE ADMINISTRACION	81,421,414.25	1,329,097.15	82,750,511.40	5,490,730.71	5,490,730.71	77,259,780.69
COMANDANCIA DE INSTRUCCION Y DISCIPLINA	23,322,421.13	3,991,476.40	27,313,897.53	10,714,113.98	10,127,448.49	16,599,783.55
DIRECCION JURIDICA	1,828,326.66	9,230.00	1,837,556.66	703,522.08	703,522.08	1,134,034.58
ORGANO DEL CONTROL Y DESARROLLO ADMINISTRATIVO	1,086,830.94	18,086.89	1,068,744.05	440,034.91	393,634.91	628,709.14
	68,998.59	-	68,998.59	-	-	68,998.59
II. Gasto Etiquetado (I=A+B+C+D+E+F+G+H)						
DIRECCION GENERAL	-	4,159,600.00	4,159,600.00	1,081,203.68	1,081,203.68	3,078,396.32
DIRECCION DE INVESTIGACION Y DESARROLLO ACADEMICO	-	4,159,600.00	4,159,600.00	1,081,203.68	1,081,203.68	3,078,396.32
DIRECCION DE ADMINISTRACION	-	-	-	-	-	-
COMANDANCIA DE INSTRUCCION Y DISCIPLINA	-	-	-	-	-	-
DIRECCION JURIDICA	-	-	-	-	-	-
ORGANO DEL CONTROL Y DESARROLLO ADMINISTRATIVO	-	-	-	-	-	-
III. Total de Egresos (III = I + II)	110,682,179.00	9,432,277.70	120,114,456.70	19,620,973.29	18,987,907.80	100,493,483.41


Lic. Manuel Orrantía Fonseca
Revisó


M.C. Juan Miguel Arias Soto
Autorizó


C. P. Kenia Favela Ibarra
Elaboró

INSTITUTO SUPERIOR DE SEGURIDAD PUBLICA DEL ESTADO

Estado Analítico del Ejercicio Presupuesto de Egresos

Clasificación Administrativa (Por Poderes)

Del 01 de ENERO al 30 de JUNIO de 2021

ETCA-II-09

TRIMESTRE: SEGUNDO DEL 2021

Clasificación Administrativa (Por Poderes)	Egresos Aprobado Anual (1)	Ampliaciones/ (Reducciones) (2)	Egresos Modificado Anual (3=1+2)	Egresos Devengado Acumulado (4)	Egresos Pagado Acumulado (5)	Subejercicio (6=3-4)
Poder Ejecutivo	110,682,179	9,432,278	120,114,457	19,620,973	18,987,908	100,493,483
Poder Legislativo			0			0
Poder Judicial			0			0
Órganos Autónomos			0			0
Total del Gasto	110,682,179	9,432,278	120,114,457	19,620,973	18,987,908	100,493,483

Kenia Favela Torra

C. P. Kenia Favela Ibarra
Elaboró

Manuel Orrantia Fonseca

Lic. Manuel Orrantia Fonseca
Revisó

Juan Miguel Arias Soto

M.C. Juan Miguel Arias Soto
Autorizó

INSTITUTO SUPERIOR DE SEGURIDAD PUBLICA DEL ESTADO

ETCA-II-10

Estado Analítico del Ejercicio Presupuesto de Egresos

Clasificación Administrativa (Por Tipo de Organismos o Entidad Paraestatal)

Del 01 de ENERO al 30 de JUNIO de 2021

TRIMESTRE: SEGUNDO DEL 2021

Concepto	Egresos Aprobado Anual (1)	Ampliaciones/ (Reducciones) (2)	Egresos Modificado Anual (3=1+2)	Egresos Devengado Acumulado (4)	Egresos Pagado Acumulado (5)	Subejercicio (6 = 3 - 4)
Entidades Paraestatales y Fideicomisos No Empresariales y No Financieros	110,682,179	9,432,278	120,114,457	19,620,973	18,987,908	100,493,483
Instituciones Públicas de la Seguridad Social			0			0
Entidades Paraestatales Empresariales No Financieras con Participación Estatal Mayoritaria			0			0
Fideicomisos Empresariales No Financieros con Participación Estatal Mayoritaria			0			0
Entidades Paraestatales Empresariales Financieras Monetarias con Participación Estatal Mayoritaria			0			0
Entidades Paraestatales Empresariales Financieras No Monetarias con Participación Estatal Mayoritaria			0			0
Fideicomisos Financieros Públicos con Participación Estatal Mayoritaria			0			0
Total del Gasto	110,682,179	9,432,278	120,114,457	19,620,973	18,987,908	100,493,483

Kenia Favela Ibarra

C. P. Kenia Favela Ibarra
Elaboró

Lic. Manuel Orpantia Fonseca
Revisó

M.C. Juan Miguel Arias Soto
Autorizó

INSTITUTO SUPERIOR DE SEGURIDAD PUBLICA DEL ESTADO

ETCA-II-11

Estado Analítico del Ejercicio Presupuesto de Egresos

Clasificación Funcional (Finalidad y Función)

Del 01 de ENERO al 30 de JUNIO de 2021

TRIMESTRE: SEGUNDO DEL 2021

Concepto	Egresos Aprobado Anual (1)	Ampliaciones/ (Reducciones) (2)	Egresos Modificado Anual (3=1+2)	Egresos Devengado Acumulado (4)	Egresos Pagado Acumulado (5)	Subejercicio (6 = 3 - 4)
Gobierno	110,682,179	9,432,278	120,114,457	19,620,973	18,987,908	100,493,483
Legislación			0			0
Justicia			0			0
Coordinación de la Política de Gobierno			0			0
Relaciones Exteriores			0			0
Asuntos Financieros y Hacendarios			0			0
Seguridad Nacional			0			0
Asuntos de Orden Público y Seguridad Interior	110,682,179	9,432,278	120,114,457	19,620,973	18,987,908	100,493,483
Otros Servicios Generales			0			0
Desarrollo Social	0	0	0	0	0	0
Protección Ambiental			0			0
Viviendas y Servicios a la Comunidad			0			0
Salud			0			0
Recreación, Cultura y Otras Manifestaciones Sociales			0			0
Educación			0			0
Protección Social			0			0
Otros Asuntos Sociales			0			0
Desarrollo Económico	0	0	0	0	0	0
Asuntos Económicos, Comerciales y Laborales en General			0			0
Agropecuaria, Silvicultura, Pesca y Caza			0			0
Combustibles y Energía			0			0
Minería, Manufacturas y Construcción			0			0
Transporte			0			0
Comunicaciones			0			0
Turismo			0			0
Ciencia, Tecnología e Innovación			0			0
Otras Industrias y Otros Asuntos Económicos			0			0
Otras No Clasificadas en funciones anteriores	0	0	0	0	0	0
Transacciones de la Deuda Pública / Costo financiero de la Deuda	0	0	0	0	0	0
Transferencias, Participaciones y Aportaciones entre Diferentes Niveles y Órdenes de gobierno			0			0
Saneamiento del Sistema Financiero			0			0
Adeudos de ejercicios Fiscales Anteriores			0			0
Total del Gasto	110,682,179	9,432,278	120,114,457	19,620,973	18,987,908	100,493,483

Kenia Favela Ibarra

C. P. Kenia Favela Ibarra
Elaboró

Lic. Manuel Orrantía Fonseca
Revisó

M.C. Juan Miguel Arias Soto
Autorizó

INSTITUTO SUPERIOR DE SEGURIDAD PUBLICA DEL ESTADO

Estado Analítico del Ejercicio del Presupuesto de Egresos Detallado - LDF

Clasificación Funcional (Finalidad y Función)

Del 01 de ENERO al 30 de JUNIO de 2021

(PESOS)

ETCA-II-12

TRIMESTRE: SEGUNDO DEL 2021

Concepto (c)	Egresos					Subejercicio (e)
	Aprobado (d)	Ampliaciones/ (Reducciones)	Modificado	Devengado	Pagado	
I. Gasto No Etiquetado (=A+B+C+D)						
A. Gobierno (A=a1+a2+a3+a4+a5+a6+a7+a8)						
a1) Legislación	110,682,179.00	5,272,677.70	115,954,856.70	19,486,032.37	18,852,966.88	96,468,824.33
a2) Justicia	110,682,179.00	5,272,677.70	115,954,856.70	19,486,032.37	18,852,966.88	96,468,824.33
a3) Coordinación de la Política de Gobierno						
a4) Relaciones Exteriores						
a5) Asuntos Financieros y Hacendarios						
a6) Seguridad Nacional						
a7) Asuntos de Orden Público y de Seguridad Interior						
a8) Otros Servicios Generales						
B. Desarrollo Social (B=b1+b2+b3+b4+b5+b6+b7)						
b1) Protección Ambiental						
b2) Vivienda y Servicios a la Comunidad						
b3) Salud						
b4) Recreación, Cultura y Otras Manifestaciones Sociales						
b5) Educación						
b6) Protección Social						
b7) Otros Asuntos Sociales						
C. Desarrollo Económico (C=c1+c2+c3+c4+c5+c6+c7+c8+c9)						
c1) Asuntos Económicos, Comerciales y Laborales en General						
c2) Agropecuaria, Silvicultura, Pesca y Caza						
c3) Combustibles y Energía						
c4) Minería, Manufacturas y Construcción						
c5) Transporte						

Concepto (c)	Egresos					Subejercicio (e)
	Aprobado (d)	Ampliaciones/ (Reducciones)	Modificado	Devengado	Pagado	
c6) Comunicaciones						
c7) Turismo						
c8) Ciencia, Tecnología e Innovación						
c9) Otras Industrias y Otros Asuntos Económicos						
D. Otras No Clasificadas en Funciones Anteriores (D=d1+d2+d3+d4)						
d1) Transacciones de la Deuda Pública / Costo Financiero de la Deuda						
d2) Transferencias, Participaciones y Aportaciones Entre Diferentes Niveles y Ordenes de Gobierno						
d3) Saneamiento del Sistema Financiero						
d4) Adeudos de Ejercicios Fiscales Anteriores						
II. Gasto Etiquetado (II=A+B+C+D)						
A. Gobierno (A=a1+a2+a3+a4+a5+a6+a7+a8)						
a1) Legislación		4,159,600.00	4,159,600.00	134,940.92	134,940.92	4,024,659.08
a2) Justicia		4,159,600.00	4,159,600.00	134,940.92	134,940.92	4,024,659.08
a3) Coordinación de la Política de Gobierno						
a4) Relaciones Exteriores						
a5) Asuntos Financieros y Hacendarios						
a6) Seguridad Nacional						
a7) Asuntos de Orden Público y de Seguridad Interior						
a8) Otros Servicios Generales						
B. Desarrollo Social (B=b1+b2+b3+b4+b5+b6+b7)						
b1) Protección Ambiental						
b2) Vivienda y Servicios a la Comunidad						
b3) Salud						
b4) Recreación, Cultura y Otras Manifestaciones Sociales						
b5) Educación						
b6) Protección Social						
b7) Otros Asuntos Sociales						
C. Desarrollo Económico (C=c1+c2+c3+c4+c5+c6+c7+c8+c9)						

Concepto (c)	Egresos					Subejercicio (e)
	Aprobado (d)	Ampliaciones/ (Reducciones)	Modificado	Devengado	Pagado	
c1) Asuntos Económicos, Comerciales y Laborales en General						
c2) Agropecuaria, Silvicultura, Pesca y Caza						
c3) Combustibles y Energía						
c4) Minería, Manufacturas y Construcción						
c5) Transporte						
c6) Comunicaciones						
c7) Turismo						
c8) Ciencia, Tecnología e Innovación						
c9) Otras Industrias y Otros Asuntos Económicos						
D. Otras No Clasificadas en Funciones Anteriores (D=d1+d2+d3+d4)						
d1) Transacciones de la Deuda Pública / Costo Financiero de la Deuda						
d2) Transferencias, Participaciones y Aportaciones Entre Diferentes Niveles y Ordenes de Gobierno						
d3) Saneamiento del Sistema Financiero						
d4) Adeudos de Ejercicios Fiscales Anteriores						
III. Total de Egresos (III = I + II)	110,682,179.00	9,432,277.70	120,114,456.70	19,620,973.29	18,987,907.80	100,493,483.41

Kenia Favela Ibarra

C. P. Kenia Favela Ibarra
Elaboró

[Signature]
Lic. Mabel Orrantía Fonseca
Revisó

[Signature]
M.C. Juan Miguel Arias Soto
Autorizó

INSTITUTO SUPERIOR DE SEGURIDAD PUBLICA DEL ESTADO
Estado Analítico del Ejercicio Presupuesto de Egresos
Por Partida del Gasto

ETCA-II-13

Del 01 de ENERO al 30 de JUNIO de 2021

TRIMESTRE: SEGUNDO DEL 2021

Ejercicio del Presupuesto por Partida / Descripción	Egresos Aprobado Anual (1)	Ampliaciones/ (Reducciones) (2)	Egresos Modificado Anual (3=1+2)	Egresos Devengado Acumulado (4)	Egresos Pagado Acumulado (5)	Subejercicio (6 = 3 - 4)	% Avance Anual (7 = 4/3)
1000							
Servicios personales	15,991,849.00	1,689,089.64	17,680,938.64	9,040,872.24	9,040,872.24	8,640,066.40	51%
1100 Remuneraciones al personal de carácter permanente	8,968,444.63	-6,814.68	8,961,629.95	4,543,544.80	4,543,544.80	4,418,085.15	51%
113 Sueldo base al personal permanente	8,968,444.63	-6,814.68	8,961,629.95	4,543,544.80	4,543,544.80	4,418,085.15	51%
11301 Sueldos	7,513,367.37	0.00	7,513,367.37	3,997,632.34	3,997,632.34	3,515,735.03	53%
11306 Riesgo laboral	1,455,077.26	-6,814.68	1,448,262.58	545,912.46	545,912.46	902,350.12	38%
1300 Remuneraciones adicionales y especiales	1,763,597.67	4,159.68	1,767,757.35	202,872.27	202,872.27	1,564,885.08	11%
131 Primas por años de servicios efectivos prestados	359,694.67	4,159.68	363,854.35	194,960.05	194,960.05	168,894.30	54%
13101 Primas y acreditaciones por años de servicio efectivos	359,694.67	4,159.68	363,854.35	194,960.05	194,960.05	168,894.30	54%
132 Primas de vacaciones, dominical y gratificación de fin	1,403,903.00	0.00	1,403,903.00	7,912.22	7,912.22	1,395,990.78	1%
13201 Prima vacacional	448,367.40	0.00	448,367.40	3,516.54	3,516.54	444,850.86	1%
13202 Gratificación por fin de año	719,615.85	0.00	719,615.85	4,395.68	4,395.68	715,220.17	1%
13203 Compensación por Ajuste de Calendario	128,683.48	0.00	128,683.48	0.00	0.00	128,683.48	0%
13204 Compensación por Bono Navideño	107,236.27	0.00	107,236.27	0.00	0.00	107,236.27	0%
1400 Seguridad Social	3,621,314.03	1,689,089.64	5,310,403.67	3,559,012.17	3,559,012.17	1,751,391.50	67%
141 Aportaciones de seguridad social	1,713,594.30	0.00	1,713,594.30	851,828.88	851,828.88	861,765.42	50%
14102 Cuotas por seguro de vida al ISSSTESON	437.79	0.00	437.79	224.01	224.01	213.78	51%
14103 Cuotas por seguro de retiro al ISSSTESON	2,142.91	0.00	2,142.91	1,269.39	1,269.39	873.52	59%
14104 Asignación para préstamos a corto plazo	52,814.50	0.00	52,814.50	24,240.26	24,240.26	28,574.24	46%
14106 Otras prestaciones de seguridad social	387,132.00	0.00	387,132.00	182,349.02	182,349.02	204,782.98	47%
14107 Cuotas para infraestructura, equipamiento y mantenimiento <small>Incentivos</small>	105,370.16	0.00	105,370.16	48,480.61	48,480.61	56,889.55	48%
14108 Aportaciones Enfermedades Preexistentes	317,880.00	0.00	317,880.00	158,940.00	158,940.00	158,940.00	50%
14109 Cuotas por servicio médico del ISSSTESON	795,002.44	0.00	795,002.44	412,085.33	412,085.33	382,917.11	52%
14110 Asignación para préstamos prendarios	52,814.50	0.00	52,814.50	24,240.26	24,240.26	28,574.24	46%
142 Aportaciones a fondos de vivienda	371,208.90	0.00	371,208.90	193,922.32	193,922.32	177,286.58	52%
14201 Cuotas al FOVISSSTESON	371,208.90	0.00	371,208.90	193,922.32	193,922.32	177,286.58	52%
143 Aportaciones al sistema para el retiro	1,536,510.83	0.00	1,536,510.83	824,171.33	824,171.33	712,339.50	54%
14303 Pagos de defunción, pensiones y jubilaciones	1,536,510.83	0.00	1,536,510.83	824,171.33	824,171.33	712,339.50	54%
144 Aportaciones para el Seguro de Vida del Personal Civil	0.00	1,689,089.64	1,689,089.64	1,689,089.64	1,689,089.64	0.00	100%
14401 Aportaciones para el Seguro de Vida del Personal Civil	0.00	1,689,089.64	1,689,089.64	1,689,089.64	1,689,089.64	0.00	100%
1500 Otras prestaciones sociales y económicas	113,976.00	2,655.00	116,631.00	59,643.00	59,643.00	56,988.00	51%
154 Otras prestaciones	113,976.00	2,655.00	116,631.00	59,643.00	59,643.00	56,988.00	51%
15409 Bono para Despensa	47,160.00	0.00	47,160.00	23,580.00	23,580.00	23,580.00	50%
15417 Apoyo para desarrollo y capacitación	25,056.00	0.00	25,056.00	12,528.00	12,528.00	12,528.00	50%

Ejercicio del Presupuesto por Partida / Descripción		Egresos Aprobado Anual (1)	Ampliaciones/ (Reducciones) (2)	Egresos Modificado Anual (3=1+2)	Egresos Devengado Acumulado (4)	Egresos Pagado Acumulado (5)	Subejercicio (6=3-4)	% Avance Anual (7=4/3)
245	Vidrio y Productos de Vidrio	24,000.00	0.00	24,000.00	0.00	0.00	24,000.00	0%
24501	Vidrio y Productos de Vidrio	24,000.00	0.00	24,000.00	0.00	0.00	24,000.00	0%
246	Material eléctrico y electrónico	314,097.16	-10,000.00	304,097.16	82,157.85	73,921.85	221,939.31	27%
24601	Material eléctrico y electrónico	314,097.16	-10,000.00	304,097.16	82,157.85	73,921.85	221,939.31	27%
247	Artículos Metalicos para la Construcción	0.00	62,392.81	62,392.81	62,392.81	62,392.81	0.00	100%
24701	Artículos Metalicos para la Construcción	0.00	62,392.81	62,392.81	62,392.81	62,392.81	0.00	100%
248	Materiales complementarios	362,722.49	-62,392.81	300,329.68	43,507.95	43,507.95	256,821.73	14%
24801	Materiales complementarios	362,722.49	-62,392.81	300,329.68	43,507.95	43,507.95	256,821.73	14%
249	Materiales complementarios	314,760.00	-15,000.00	299,760.00	152,286.30	150,219.24	147,473.70	51%
24901	Otros Materiales y Artículos de Construcción	314,760.00	-15,000.00	299,760.00	152,286.30	150,219.24	147,473.70	51%
2500	Productos químicos, farmacéuticos y de laboratorio	331,777.44	0.00	331,777.44	42,723.19	16,874.20	289,054.25	13%
253	Medicinas y productos farmacéuticos	324,355.89	-25,000.00	299,355.89	25,848.99	0.00	273,506.90	9%
25301	Medicinas y productos farmacéuticos	324,355.89	-25,000.00	299,355.89	25,848.99	0.00	273,506.90	9%
254	Materiales, Accesorios y Suministros Médicos	7,421.55	0.00	7,421.55	400.20	400.20	7,021.35	5%
25401	Materiales, Accesorios y Suministros Médicos	7,421.55	0.00	7,421.55	400.20	400.20	7,021.35	5%
255	Materiales, Accesorios y Suministros de Laboratorio	0.00	25,000.00	25,000.00	16,474.00	16,474.00	8,526.00	68%
25501	Materiales, Accesorios y Suministros de Laboratorio	0.00	25,000.00	25,000.00	16,474.00	16,474.00	8,526.00	68%
2600	Combustibles, lubricantes y aditivos	658,182.00	0.00	658,182.00	240,881.97	213,978.29	417,300.03	37%
261	Combustibles, lubricantes y aditivos	658,182.00	0.00	658,182.00	240,881.97	213,978.29	417,300.03	37%
26101	Combustibles	626,682.00	0.00	626,682.00	235,228.82	208,325.14	391,453.18	38%
26102	Lubricantes y Aditivos	31,500.00	0.00	31,500.00	5,653.15	5,653.15	25,846.85	18%
2700	Vestuario, blancos, prendas de producción y artículos de mantenimiento	212,415.00	0.00	212,415.00	0.00	0.00	212,415.00	0%
271	Vestuario y uniformes	0.00	0.00	0.00	0.00	0.00	0.00	#DIV/0!
27101	Vestuario y uniformes	0.00	0.00	0.00	0.00	0.00	0.00	#DIV/0!
273	Artículos Deportivos	2,415.00	0.00	2,415.00	0.00	0.00	2,415.00	0%
27301	Artículos Deportivos	2,415.00	0.00	2,415.00	0.00	0.00	2,415.00	0%
275	Blancos y Otros productos textiles, excepto prendas de vestir	210,000.00	0.00	210,000.00	0.00	0.00	210,000.00	0%
27501	Blancos y Otros productos textiles, excepto prendas de vestir	210,000.00	0.00	210,000.00	0.00	0.00	210,000.00	0%
2800	Materiales y Suministro para Seguridad	0.00	0.00	0.00	0.00	0.00	0.00	0%
283	Prendas de protección para la Seguridad Publica	0.00	0.00	0.00	0.00	0.00	0.00	0%
28301	Prendas de protección para la Seguridad Publica	0.00	0.00	0.00	0.00	0.00	0.00	0%
2900	Herramientas, refacciones y accesorios menores	703,988.37	-80,000.00	623,988.37	184,774.17	184,774.17	439,214.20	30%
291	Herramientas Menores	7,200.00	20,000.00	27,200.00	13,159.95	13,159.95	14,040.05	48%
29101	Herramientas Menores	7,200.00	20,000.00	27,200.00	13,159.95	13,159.95	14,040.05	48%
292	Refacciones y Accesorios Menores de Edificios	36,000.00	0.00	36,000.00	34,443.34	34,443.34	1,556.66	96%
29201	Refacciones y Accesorios Menores de Edificios	36,000.00	0.00	36,000.00	34,443.34	34,443.34	1,556.66	96%
293	Refacciones y Accesorios Menores de Mobiliario y Equipo	57,361.89	0.00	57,361.89	21,355.03	21,355.03	36,006.86	37%
29301	Refacciones y Accesorios Menores de Mobiliario y Equipo	57,361.89	0.00	57,361.89	21,355.03	21,355.03	36,006.86	37%

Ejercicio del Presupuesto por Partida / Descripción		Egresos Aprobado Anual (1)	Ampliaciones/Reducciones (2)	Egresos Modificado Anual (3=1+2)	Egresos Devengado Acumulado (4)	Egresos Pagado Acumulado (5)	Subejercicio (6=3-4)	% Avance Anual (7=4/3)
294	Refacciones y accesorios menores de equipo de cómputo	209,376.48	0.00	209,376.48	94,816.38	94,816.38	114,560.10	45%
29401	Refacciones y accesorios menores de equipo de cómputo	209,376.48	0.00	209,376.48	94,816.38	94,816.38	114,560.10	45%
296	Refacciones y accesorios menores de equipo de transporte	394,050.00	-100,000.00	294,050.00	20,999.47	20,999.47	273,050.53	7%
29601	Refacciones y accesorios menores de equipo de transporte	394,050.00	-100,000.00	294,050.00	20,999.47	20,999.47	273,050.53	7%
3000	Servicios generales	61,795,268.45	7,102,178.26	68,897,446.71	8,224,173.50	8,136,700.85	60,673,273.21	12%
3100	Servicios básicos	3,522,677.07	0.00	3,522,677.07	979,452.00	958,125.00	2,543,225.07	28%
311	Energía eléctrica	1,629,966.00	0.00	1,629,966.00	244,114.00	244,114.00	1,385,852.00	15%
31101	Energía eléctrica	1,629,966.00	0.00	1,629,966.00	244,114.00	244,114.00	1,385,852.00	15%
312	Gas	331,081.52	0.00	331,081.52	61,991.82	61,991.82	269,089.70	19%
31201	Gas	331,081.52	0.00	331,081.52	61,991.82	61,991.82	269,089.70	19%
313	Agua	879,727.31	0.00	879,727.31	488,846.00	488,846.00	390,881.31	56%
31301	Agua potable	879,727.31	0.00	879,727.31	488,846.00	488,846.00	390,881.31	56%
314	Telefonía tradicional	279,184.25	0.00	279,184.25	0.00	0.00	279,184.25	0%
31401	Telefonía tradicional	279,184.25	0.00	279,184.25	0.00	0.00	279,184.25	0%
316	Servicios de telecomunicaciones y satélites	23,727.46	0.00	23,727.46	0.00	0.00	23,727.46	0%
31601	Servicios de telecomunicaciones y satélites	23,727.46	0.00	23,727.46	0.00	0.00	23,727.46	0%
317	Servicios de Acceso a Internet, Redes y Procesamiento de información	208,118.77	0.00	208,118.77	102,155.85	85,496.85	105,962.92	49%
31701	Servicios de Acceso a Internet, Redes y Procesamiento de información	208,118.77	0.00	208,118.77	102,155.85	85,496.85	105,962.92	49%
318	Servicios postales y telegráficos	170,871.76	0.00	170,871.76	82,344.33	77,676.33	88,527.43	48%
31801	Servicio postal	170,871.76	0.00	170,871.76	82,344.33	77,676.33	88,527.43	48%
3200	Servicio de arrendamiento	156,450.00	0.00	156,450.00	130,848.00	130,848.00	25,602.00	84%
323	Arrendamiento de mobiliario y equipo de administración, educacional y recreativo	156,450.00	0.00	156,450.00	130,848.00	130,848.00	25,602.00	84%
32301	Arrendamiento de muebles, maquinaria y equipo	156,450.00	0.00	156,450.00	130,848.00	130,848.00	25,602.00	84%
3300	Servicios profesionales, científicos, técnicos y otros servicios	52,275,954.01	7,050,125.86	59,326,079.87	5,653,998.97	5,595,938.52	53,672,080.90	10%
331	Servicios legales, de contabilidad, auditorías y relacionados	1,364,748.00	0.00	1,364,748.00	409,248.00	409,248.00	955,500.00	30%
33101	Servicios legales, de contabilidad, auditorías y relacionados	1,364,748.00	0.00	1,364,748.00	409,248.00	409,248.00	955,500.00	30%
333	Servicios de consultoría en tecnologías de la información	407,820.00	0.00	407,820.00	206,880.20	160,480.20	200,939.80	51%
33301	Servicios de informática	407,820.00	0.00	407,820.00	206,880.20	160,480.20	200,939.80	51%
33302	Servicios de Consultorías	115,500.00	0.00	115,500.00	90,880.20	90,880.20	24,619.80	79%
334	Servicios de capacitación	292,320.00	0.00	292,320.00	116,000.00	69,600.00	176,320.00	40%
33401	Servicios de capacitación	292,320.00	0.00	292,320.00	116,000.00	69,600.00	176,320.00	40%
335	Servicios de Investigación Científica y Desarrollo	47,060,372.56	6,071,432.72	53,131,805.28	3,036,006.54	3,036,006.54	50,095,798.74	6%
33501	Servicios de Investigación Científica y Desarrollo	47,060,372.56	6,071,432.72	53,131,805.28	3,036,006.54	3,036,006.54	50,095,798.74	6%
336	Servicios de apoyo administrativo, traducción, fotocopiado e impresión	420,000.00	-300,000.00	120,000.00	0.00	0.00	120,000.00	0%
33601	Servicios de Investigación Científica y Desarrollo	420,000.00	-300,000.00	120,000.00	0.00	0.00	120,000.00	0%
33603	Impresiones y Publicaciones	172,200.00	0.00	172,200.00	0.00	0.00	172,200.00	0%
33605	Licitaciones, Convencios y Convocatorias	105,000.00	0.00	105,000.00	0.00	0.00	105,000.00	0%
338	Servicios de Vigilancia	67,200.00	0.00	67,200.00	0.00	0.00	67,200.00	0%
33801	Servicios de Vigilancia	67,200.00	0.00	67,200.00	0.00	0.00	67,200.00	0%
33801	Servicios de Vigilancia	173,250.00	-26,902.14	146,347.86	0.00	0.00	146,347.86	0%
33801	Servicios de Vigilancia	173,250.00	-26,902.14	146,347.86	0.00	0.00	146,347.86	0%

Ejercicio del Presupuesto por Partida / Descripción		Egresos Aprobado Anual (1)	Ampliaciones/ (Reducciones) (2)	Egresos Modificado Anual (3=1+2)	Egresos Devengado Acumulado (4)	Egresos Pagado Acumulado (5)	Subejercicio (6 = 3 - 4)	% Avance Anual (7 = 4/3)
339	Servicios Profesionales, Científicos y Técnicos Integrales	2,677,563.45	1,305,595.28	3,983,158.73	2,001,864.23	1,990,203.78	1,981,294.50	0%
33901	Servicios Profesionales, Científicos y Técnicos Integrales	56,700.00	20,000.00	76,700.00	0.00	0.00	76,700.00	0%
33902	Servicios Integrales	2,620,863.45	1,285,595.28	3,906,458.73	2,001,864.23	1,990,203.78	1,904,594.50	0%
3400	Servicios financieros, bancarios y comerciales	380,645.60	26,996.40	407,642.00	34,992.53	34,992.53	372,649.47	9%
341	Servicios financieros y bancarios	41,835.74	94.26	41,930.00	2,280.53	2,280.53	39,649.47	5%
34101	Servicios financieros y bancarios	41,835.74	94.26	41,930.00	2,280.53	2,280.53	39,649.47	5%
344	Seguros de responsabilidad patrimonial y fianzas	333,000.00	0.00	333,000.00	0.00	0.00	333,000.00	0%
34401	Seguros de responsabilidad patrimonial y fianzas	333,000.00	0.00	333,000.00	0.00	0.00	333,000.00	0%
347	Fletes y maniobras	5,809.86	26,902.14	32,712.00	32,712.00	32,712.00	0.00	100%
34701	Fletes y maniobras	5,809.86	26,902.14	32,712.00	32,712.00	32,712.00	0.00	100%
3500	Servicios mantenimiento y conservación e instalación	4,000,297.91	0.00	4,000,297.91	1,200,772.39	1,193,383.19	2,799,525.52	30%
351	Conservación y mantenimiento menor de inmuebles	1,987,500.00	0.00	1,987,500.00	544,658.98	544,658.98	1,442,841.02	27%
35101	Mantenimiento y conservación de inmuebles	1,987,500.00	0.00	1,987,500.00	544,658.98	544,658.98	1,442,841.02	27%
352	Instalación, reparación y mantenimiento de mobiliario y equipo de administración, educacional y recreativo	115,445.88	0.00	115,445.88	87,081.20	87,081.20	28,364.68	75%
35201	Mantenimiento y conservación de mobiliario y equipo	115,445.88	0.00	115,445.88	87,081.20	87,081.20	28,364.68	75%
353	Instalación, reparación y mantenimiento de equipo de cómputo y telecomunicaciones de información	527,578.58	0.00	527,578.58	57,536.00	57,536.00	470,042.58	11%
35301	Instalaciones	257,462.94	0.00	257,462.94	0.00	0.00	257,462.94	0%
35302	Mantenimiento y conservación de bienes informáticos	270,115.64	0.00	270,115.64	57,536.00	57,536.00	212,579.64	21%
355	Reparación y mantenimiento de equipo de transporte	675,132.51	0.00	675,132.51	164,034.55	156,645.35	511,097.96	24%
35501	Mantenimiento de equipo de transporte	675,132.51	0.00	675,132.51	164,034.55	156,645.35	511,097.96	24%
357	Instalación, reparación y mantenimiento de maquinaria, otros equipos y herramientas	186,525.41	0.00	186,525.41	9,396.00	9,396.00	177,129.41	5%
35701	Mantenimiento y conservación de maquinaria y equipo	186,525.41	0.00	186,525.41	9,396.00	9,396.00	177,129.41	5%
358	Servicios de limpieza y manejo de desechos	508,115.53	0.00	508,115.53	338,065.66	338,065.66	170,049.87	67%
35801	Servicios de limpieza y manejo de desechos	494,885.53	-206,294.36	288,591.17	257,281.61	257,281.61	31,309.56	89%
35901	Servicios de jardinería y fumigación	13,230.00	206,294.36	219,524.36	80,784.05	80,784.05	138,740.31	37%
3600	Difusión por radio, televisión y otros medios de mensajes	0.00	25,056.00	25,056.00	25,056.00	25,056.00	0.00	100%
361	Difusión por radio, televisión y otros medios de mensajes	0.00	25,056.00	25,056.00	25,056.00	25,056.00	0.00	100%
36101	Difusión por radio, televisión y otros medios de mensajes	0.00	25,056.00	25,056.00	25,056.00	25,056.00	0.00	100%
3700	Servicios de traslado y viáticos	876,155.37	0.00	876,155.37	45,408.72	45,408.72	830,746.65	5%
371	Pasajes aéreos	397,000.00	0.00	397,000.00	13,150.00	13,150.00	383,850.00	3%
37101	Pasajes aéreos	397,000.00	0.00	397,000.00	13,150.00	13,150.00	383,850.00	3%
372	Pasajes terrestres	60,590.00	0.00	60,590.00	2,528.00	2,528.00	58,062.00	4%
37201	Pasajes terrestres	60,590.00	0.00	60,590.00	2,528.00	2,528.00	58,062.00	4%
375	Viáticos en el país	325,317.21	0.00	325,317.21	23,100.00	23,100.00	302,217.21	7%
37501	Viáticos en el país	272,787.46	0.00	272,787.46	19,800.00	19,800.00	252,987.46	7%
37502	Gastos de camino	52,529.75	0.00	52,529.75	3,300.00	3,300.00	49,229.75	6%
379	Otros servicios de traslado y hospedaje	93,248.16	0.00	93,248.16	6,630.72	6,630.72	86,617.44	7%
37901	Cuotas	13,083.43	0.00	13,083.43	248.00	248.00	12,835.43	2%

Ejercicio del Presupuesto por Partida / Descripción		Egresos Aprobado Anual (1)	Ampliaciones/ (Reducciones) (2)	Egresos Modificado Anual (3=1+2)	Egresos Devengado Acumulado (4)	Egresos Pagado Acumulado (5)	Subejercicio (6 = 3 - 4)	% Avance Anual (7= 4/3)
52301	Cameras Fotograficas y de Video	0.00	0.00	0.00	0.00	0.00	0.00	0%
5400	Vehiculos y Equipo de Transporte	0.00	0.00	0.00	0.00	0.00	0.00	0%
541	Vehiculos y Equipo de Transporte	0.00	0.00	0.00	0.00	0.00	0.00	0%
54101	Automoviles y Camiones	0.00	0.00	0.00	0.00	0.00	0.00	0%
5600	Maquinaria y Otros Equipos y Herramientas	0.00	0.00	0.00	0.00	0.00	0.00	0%
562	Maquinaria y Equipo Industrial	0.00	0.00	0.00	0.00	0.00	0.00	0%
56201	Maquinaria y Equipo Industrial	0.00	0.00	0.00	0.00	0.00	0.00	0%
566	Equipo de Generación Eléctrica Aparatos y Acc	0.00	0.00	0.00	0.00	0.00	0.00	0%
56601	Equipo de Generación Eléctrica Aparatos y Acc	0.00	0.00	0.00	0.00	0.00	0.00	0%
5800	Bienes Inmuebles	0.00	0.00	0.00	0.00	0.00	0.00	0%
581	Terrenos	0.00	0.00	0.00	0.00	0.00	0.00	0%
58101	Terrenos	0.00	0.00	0.00	0.00	0.00	0.00	0%
5900	Bienes Intangibles	0.00	0.00	0.00	0.00	0.00	0.00	0%
591	Software	0.00	0.00	0.00	0.00	0.00	0.00	0%
59101	Software	0.00	0.00	0.00	0.00	0.00	0.00	0%
6000	Inversion Pública	0.00	0.00	0.00	0.00	0.00	0.00	0%
6200	Obra Pública en Bienes Propios	0.00	0.00	0.00	0.00	0.00	0.00	0%
622	Edificación No Habitacional	0.00	0.00	0.00	0.00	0.00	0.00	0%
62201	Construcción	0.00	0.00	0.00	0.00	0.00	0.00	0%
7000	Inversiones Financieras y Otras Provisiones	24,656,566.00	0.00	24,656,566.00	0.00	0.00	24,656,566.00	0%
7900	Provisiones para Contingencias y Otras Erogaciones Especiales	24,656,566.00	0.00	24,656,566.00	0.00	0.00	24,656,566.00	0%
799	Otras Erogaciones Especiales	24,656,566.00	0.00	24,656,566.00	0.00	0.00	24,656,566.00	0%
79901	Otras Erogaciones Especiales	24,656,566.00	0.00	24,656,566.00	0.00	0.00	24,656,566.00	0%
Total del Gasto		110,682,179.00	9,432,277.70	120,114,456.70	19,620,973.29	18,987,907.80	100,493,483.41	16%

Kenia Favella Ibarra

C. P. Kenia Favella Ibarra
Elaboró

Lic. Manuel Orrantía Fonseca
Revisó

M.C. Juan Miguel Arias Soto

M.C. Juan Miguel Arias Soto
Autorizó

INSTITUTO SUPERIOR DE SEGURIDAD PUBLICA DEL ESTADO
Estado Analítico del Ejercicio de Presupuesto de Egresos- Detallado – LDF
(Clasificación de Servicios Personales por Categoría)

ETCA-II-14

Del 01 de ENERO al 30 de JUNIO de 2021

(PESOS)

TRIMESTRE: SEGUNDO DEL 2021

Concepto (c)	Egresos					Subejercicio (e)
	Aprobado (d)	Ampliaciones/ (Reducciones)	Modificado	Devengado	Pagado	
I. Gasto No Etiquetado (I=A+B+C+D+E+F)						
A. Personal Administrativo y de Servicio Público	15,991,849.00	1,689,089.64	17,680,938.64	9,040,872.24	9,040,872.24	8,640,066.40
B. Magisterio	15,991,849.00	1,689,089.64	17,680,938.64	9,040,872.24	9,040,872.24	8,640,066.40
C. Servicios de Salud (C=c1+c2)						
c1) Personal Administrativo						
c2) Personal Médico, Paramédico y afin						
D. Seguridad Pública						
E. Gastos asociados a la implementación de nuevas leyes federales o reformas a las mismas (E = e1 + e2)						
e1) Nombre del Programa o Ley 1						
e2) Nombre del Programa o Ley 2						
F. Sentencias laborales definitivas						
II. Gasto Etiquetado (II=A+B+C+D+E+F)						
A. Personal Administrativo y de Servicio Público						
B. Magisterio						
C. Servicios de Salud (C=c1+c2)						
c1) Personal Administrativo						
c2) Personal Médico, Paramédico y afin						
D. Seguridad Pública						
E. Gastos asociados a la implementación de nuevas leyes federales o reformas a las mismas (E = e1 + e2)						
e1) Nombre del Programa o Ley 1						
e2) Nombre del Programa o Ley 2						
F. Sentencias laborales definitivas						
III. Total del Gasto en Servicios Personales (III = I + II)	15,991,849.00	1,689,089.64	17,680,938.64	9,040,872.24	9,040,872.24	8,640,066.40

Kenia Favela Ibarra
 C. P. Kenia Favela Ibarra
 Elaboró

Manuel Orrantía Fonseca
 Lic. Manuel Orrantía Fonseca
 Revisó

Juan Miguel Arias Soto
 M.C. Juan Miguel Arias Soto
 Autorizó

INSTITUTO SUPERIOR DE SEGURIDAD PUBLICA DEL ESTADO
Conciliación entre los Egresos Presupuestarios y los Gastos Contables
 Al 30 de JUNIO de 2021

ETCA-II-15

(Pesos)

TRIMESTRE: SEGUNDO DEL 2021

1. Total de Egresos Presupuestarios		19,620,973.29
2. Menos Egresos Presupuestarios No Contables		0.00
Materias Primas y Materiales de Producción y Comercialización		
Materiales y Suministros		
Mobiliario y Equipo de Administración		
Mobiliario y Equipo Educativo y Recreativo		
Equipo e Instrumental Médico y de Laboratorio		
Vehículos y Equipo de Transporte		
Equipo de Defensa y Seguridad		
Maquinaria, Otros Equipos y Herramientas		
Archivos Biológicos		
Bienes Inmuebles		
Activos Intangibles		
Obra Pública en Bienes de Dominio Público		
Obra Pública en Bienes Propios		
Acciones y Participaciones de Capital		
Compra de Títulos y Valores		
Concesión de Préstamos		
Inversiones en Fideicomisos, Mandatos y Otros Análogos		
Provisiones para Contingencias y Otras Erogaciones Especiales		
Armonización de la Deuda Pública		
Adeudos de Ejercicios Fiscales Anteriores (ADEFAS)		
Otros Egresos Presupuestales No Contables		
3. Más Gastos Contables No Presupuestarios		1,908,845.11
Estimaciones, Depreciaciones, Deterioros, Obsolescencia y Amortizaciones	1,908,845.11	
Provisiones		
Disminución de Inventarios		
Aumento por Insuficiencia de Estimaciones por Pérdida o Deterioro u Obsolescencia		
Aumento por Insuficiencia de Provisiones		
Otros Gastos		
Otros Gastos Contables No Presupuestales		
4. Total de Gasto Contable (4= 1 - 2 + 3)		21,529,818.40

Kenia Favela Ibarra
 C. P. Kenia Favela Ibarra
 Elaboró

[Signature]
 Lic. Manuel Orrantía Fonseca
 Revisó

[Signature]
 M.C. Juan Miguel Arias Soto
 Autorizó

INSTITUTO SUPERIOR DE SEGURIDAD PUBLICA DEL ESTADO

ETCA-II-16

Endeudamiento Neto

Del 01 de ENERO al 30 de JUNIO de 2021

(pesos)

TRIMESTRE: SEGUNDO DEL 2021

Identificación del crédito o Instrumento	Contratación / Colocación	Amortización	Endeudamiento Neto
	A	B	C=A-B
Créditos Bancarios			
1	NADA QUE INFORMAR EN ESTE FORMATO		0.00
2			
3			
4			
5			
6			
7			
8			
9			
10			
Total Créditos Bancarios	0.00	0.00	0.00
Otros Instrumentos de Deuda			
1			
2			
3			
4			
5			
6			
7			
8			
9			
10			
Total Otros Instrumentos de Deuda	0.00	0.00	0.00
TOTAL	0.00	0.00	0.00

"Bajo protesta de decir verdad declaramos que los Estados Financieros y sus Notas, son razonablemente correctos y son responsabilidad del emisor"

Kenia Favela Ibarra
 C. P. Kenia Favela Ibarra
 Elaboró

Manuel Orrantia Fonseca
 Lic. Manuel Orrantia Fonseca
 Revisó

Juan Miguel Arias Soto
 M.C. Juan Miguel Arias Soto
 Autorizó

INSTITUTO SUPERIOR DE SEGURIDAD PUBLICA DEL ESTADO

ETCA-II-17

Intereses de la Deuda

Del 01 de ENERO al 30 de JUNIO de 2021

TRIMESTRE: SEGUNDO DEL 2021

Identificacion del crédito o Instrumento	Devengado	Pagado
Créditos Bancarios		
1		
2		
3		
4		
5		
6		
7		
8		
9		
10		
Total de Interéses Créditos Bancarios	0.00	0.00
Otros Instrumentos de Deuda		
1		
2		
3		
4		
5		
6		
7		
8		
9		
10		
Total Intereses Otros Instrumentos de Deuda	0.00	0.00
TOTAL	0.00	0.00

"Bajo protesta de decir verdad declaramos que los Estados Financieros y sus Notas, son razonablemente correctos y son responsabilidad del emisor"

Kenia Favela Ibarra

C. P. Kenia Favela Ibarra
Elaboró

[Signature]
Lic. Manuel Orrantia Fonseca
Revisó

[Signature]
M.C. Juan Miguel Arias Soto
Autorizó

INSTITUTO SUPERIOR DE SEGURIDAD PUBLICA DEL ESTADO

Gasto Por Categoría Programática
Del 01 de ENERO al 30 de JUNIO de 2021

ETCA-III-01

(PESOS)

TRIMESTRE: SEGUNDO DEL 2021

Concepto	Egresos Aprobado Anual (1)	Ampliaciones/ (Reducciones) (2)	Egresos Modificado Anual (3=1+2)	Egresos Devengado Anual (4)	Egresos Pagado Anual (5)	Subejercicio (6 = 3 - 4)
Programas						
Subsidios: Sector Social y Privado o Estados y Municipios	0	0	0	0	0	0
Sujetos a Reglas de Operación						
Otros Subsidios			0			0
Desempeño de las Funciones:						
Prestación de Servicios Públicos	110,682,179	9,432,278	120,114,457	19,620,973	18,987,908	100,493,483
Provisión de Bienes Públicos	110,682,179	9,432,278	120,114,457	19,620,973	18,987,908	100,493,483
Planeación, Seguimiento y Evaluación de Políticas Públicas			0			0
Promoción y Fomento			0			0
Regulación y Supervisión			0			0
Funciones de las Fuerzas Armadas (Unicamente el Gobierno Federal)			0			0
Específicos			0			0
Proyectos de Inversión			0			0
Administrativos y de Apoyos						
Apoyo al Proceso Presupuestario y para Mejorar la Eficiencia Institucional	0	0	0	0	0	0
Apoyo a la Función Pública y al Mejoramiento de la Gestión			0			0
Operaciones Ajenas			0			0
Compromisos						
Obligaciones de Cumplimiento de Resolución Jurisdiccional	0	0	0	0	0	0
Desastres Naturales			0			0
Obligaciones						
Pensiones y Jubilaciones	0	0	0	0	0	0
Aportaciones a la Seguridad Social			0			0
Aportaciones a Fondos de Estabilización			0			0
Aportaciones a Fondos de Inversión y Reestructura de Pensiones			0			0
Programas de gasto Federalizado (Gobierno Federal)						
Gasto Federalizado	0	0	0	0	0	0
Participaciones a Entidades Federativas y Municipios						
Costo Financiero, Deuda o Apoyo a Deudores y Ahorradores de la Banca						
Adeudos de Ejercicios Fiscales Anteriores						
Total del Gasto	110,682,179	9,432,278	120,114,457	19,620,973	18,987,908	100,493,483

Kenia Favela Ibarra
C. P. Kenia Favela Ibarra
Elaboró

Mandel Orrantía Fonseca
Lic. Mandel Orrantía Fonseca
Revisó

Juan Miguel Arias Soto
M.C. Juan Miguel Arias Soto
Autorizó

INSTITUTO SUPERIOR DE SEGURIDAD PUBLICA DEL ESTADO
Gastos por proyectos de Inversión
Del 01 de ENERO al 30 de JUNIO de 2021

ETCA-III-03

TRIMESTRE: SEGUNDO DEL 2021

GASTO DE INVERSION EJERCIDO:		
NOMBRE DEL PROYECTO	MONTO EROGADO	ORIGEN DEL RECURSO*
NADA QUE INFORMAR EN ESTE FORMATO.		

* Se deberán informar con todas las fuentes del recurso.

Ya sean obras con Recurso Federal, Recurso Estatal e Ingresos Propios del ente Público.

"Bajo protesta de decir verdad declaramos que los Estados Financieros y sus Notas, son razonablemente correctos y son responsabilidad del emisor"

Kenia Favela Ibarra
C. P. Kenia Favela Ibarra
Elaboró



Lic. Manuel Orrantia Fonseca
Revisó



M.C. Juan Miguel Arias Soto
Autorizó



Gobierno del
Estado de Sonora

GOBIERNO DEL ESTADO DE SONORA

INFORME DE AVANCE PROGRAMÁTICO 2021

ETCA-III-04
TRIMESTRE:
SEGUNDO

CLAVE	NOMBRE DEL INDICADOR	UNID. MEDIDA	TIPO META	VAL. ACUM.	DATOS				PROGRAMADO ORIGINAL								MODIFICADO				% DE AVANCE TRIMESTRAL
					PRIMERO	SEGUNDO	TERCERO	CUARTO	ANUAL	PRIMERO	SEGUNDO	TERCERO	CUARTO	ANUAL	PRIMERO	SEGUNDO	TERCERO	CUARTO			
																			PRIMERO	SEGUNDO	

DEPENDENCIA / ENTIDAD 11 INSTITUTO SUPERIOR DE SEGURIDAD PUBLICA

UNIDAD ADMINISTRATIVA 001 ISSPE DIRECCIÓN GENERAL

E/05E03	EVALUACIÓN Y PROFESIONALIZACIÓN DE LOS CUERPOS DE SEGURIDAD PÚBLICA																									
287	COORDINACIÓN ADMINISTRATIVA																									
SESIONES ORDINARIAS DE CONSEJO DIRECTIVO	ACTA	P	NO	MET NUM	100%	100%	100%	100%	100%	100%	100%	100%	100%	100%	100%	100%	100%	100%	100%	100%	100%	100%	100%	100%	100%	
EVALUACIÓN CUALITATIVA	DEN	1.00	1.00	1.00	1.00	1.00	1.00	1.00	1.00	1.00	1.00	1.00	1.00	1.00	1.00	1.00	1.00	1.00	1.00	1.00	1.00	1.00	1.00	1.00	1.00	
SE LOGRO CUMPLIR CON LA META PROGRAMADA. ESTE TRIMESTRE																										100.00%

UNIDAD ADMINISTRATIVA 002 ISSPE DIRECCIÓN DE INVESTIGACIÓN Y DESARROLLO ACADÉMICO

289	PROFESIONALIZACIÓN DE ELEMENTOS DE SEGURIDAD PÚBLICA																									
	FORMACIÓN INICIAL Y CONTINUACIÓN DE A ELEMENTOS DE LA SEGURIDAD PÚBLICA																									
EVALUACIÓN CUALITATIVA	P	SI	MET NUM	0.00%	100%	100%	100%	100%	100%	100%	100%	100%	100%	100%	100%	100%	100%	100%	100%	100%	100%	100%	100%	100%	100%	100%
EVALUACIÓN CUALITATIVA	DEN	0.00	0.00	260.00	260.00	160.00	140.00	560.00	560.00	560.00	140.00	140.00	140.00	140.00	140.00	180.00	160.00	140.00	140.00	140.00	140.00	140.00	140.00	140.00	560.00	560.00
NO SE HAN CUMPLIDO LAS METAS EN SU TOTALIDAD A LA FECHA, DEBIDO A LA SITUACIÓN DE PANDEMIA QUE ESTAMOS CURSANDO, LA CUAL NOS LIMITA A NO PODER TENER GENTE EN EL INSTITUTO EN FORMA PRESENCIAL Y EN AGLOMERACIONES.																										0.00%

300	EVALUACIÓN DE COMPETENCIAS BÁSICAS DE LA FUNCIÓN POLICIAL																									
	PROFESIONALIZACIÓN A NIVEL DE LICENCIATURA DE ELEMENTOS DE SEGURIDAD <td colspan="16"></td>																									
EVALUACIÓN CUALITATIVA	P	SI	MET NUM	0.00%	100%	100%	100%	100%	100%	100%	100%	100%	100%	100%	100%	100%	100%	100%	100%	100%	100%	100%	100%	100%	100%	100%
EVALUACIÓN CUALITATIVA	DEN	0.00	0.00	70.00	70.00	70.00	70.00	70.00	70.00	70.00	70.00	70.00	70.00	70.00	70.00	70.00	70.00	70.00	70.00	70.00	70.00	70.00	70.00	70.00	70.00	70.00
NO SE HAN CUMPLIDO LAS METAS EN SU TOTALIDAD A LA FECHA, DEBIDO A LA SITUACIÓN DE PANDEMIA QUE ESTAMOS CURSANDO, LA CUAL NOS LIMITA A NO PODER TENER GENTE EN EL INSTITUTO EN FORMA PRESENCIAL Y EN AGLOMERACIONES.																										0.00%

UNIDAD ADMINISTRATIVA 004 ISSPE DIRECCIÓN DE ADMINISTRACIÓN

287	COORDINACIÓN ADMINISTRATIVA																									
	REVISION DEL CONTROL INTERNO																									
EVALUACIÓN CUALITATIVA	PORCENTAJE	P	NO	MET NUM	100%	100%	100%	100%	100%	100%	100%	100%	100%	100%	100%	100%	100%	100%	100%	100%	100%	100%	100%	100%	100%	100%
EVALUACIÓN CUALITATIVA	DEN	1.00	1.00	1.00	1.00	1.00	1.00	1.00	1.00	1.00	1.00	1.00	1.00	1.00	1.00	1.00	1.00	1.00	1.00	1.00	1.00	1.00	1.00	1.00	1.00	1.00
ESTA META SE CUMPLIO AL 100% DURANTE ESTE TRIMESTRE																										100.00%



INFORME DE AVANCE PROGRAMÁTICO 2021

TRIMESTRE: SEGUNDO

Gobierno del Estado de Sonora

CLAVE	NOMBRE DEL INDICADOR	UNID. MEDIDA	TIPO META	VAL. ACUM.	DATOS				PROGRAMADO ORIGINAL				MODIFICADO				REALIZADO				% DE AVANCE TRIMESTRAL
					PRIMERO	SEGUNDO	TERCERO	CUARTO	ANUAL	PRIMERO	SEGUNDO	TERCERO	CUARTO	ANUAL	PRIMERO	SEGUNDO	TERCERO	CUARTO			

DEPENDENCIA / ENTIDAD 11 INSTITUTO SUPERIOR DE SEGURIDAD PUBLICA

DECREMENTO EN NUMERO DE OBSERVACIONES DE AUDITORIA DE CUENTA PUBLICA	PUNTOS	P	NO	MET NUM	0.00%	0.00%	0.00%	100%	90.00	0.00	100%	0.00%	100%	0.00%	100%	0.00%	0.00%	0.00%	0.00%	0.00%	0.00%	

DURANTE ESTE TRIMESTRE NO SE TIENE PROGRAMADA META

CUMPLIMIENTO DE LAS OBLIGACIONES DE TRANSPARENCIA DE LOS SUJETOS OBLIGADOS	PORCENTAJE	P	NO	MET NUM	100%	100%	100%	100%	100%	100%	100%	100%	100%	100%	100%	100%	100%	100%	100%	100%	100%	100%	

ESTA META SE CUMPLIO AL 100% DURANTE ESTE TRIMESTRE

INDICE DE CALIDAD EN LOS INFORMES TRIMESTRALES	INFORME	P	NO	MET NUM	100%	100%	100%	100%	100%	100%	100%	100%	100%	100%	100%	100%	100%	100%	100%	100%	100%	100%	

ESTA META SE CUMPLIO AL 100% DURANTE ESTE TRIMESTRE

INDICE DE CALIDAD EN LOS INFORMES DEL GASTO FEDERALIZADO	INFORME	P	NO	MET NUM	100%	100%	100%	100%	100%	100%	100%	100%	100%	100%	100%	100%	100%	100%	100%	100%	100%	100%	

ESTA META SE CUMPLIO AL 100% DURANTE ESTE TRIMESTRE

CONTROL PRESUPUESTAL	PORCENTAJE	P	NO	MET NUM	100%	100%	100%	100%	100%	100%	100%	100%	100%	100%	100%	100%	100%	100%	100%	100%	100%	100%	

ESTA META LOGRO CUMPLIRSE AL 100% DURANTE ESTE TRIMESTRE

UNIDAD ADMINISTRATIVA 005 ISSPE COMANDANCIA DE INSTRUCCION Y DISCIPLINA	PROFESIONALIZACIÓN DE ELEMENTOS DE SEGURIDAD PUBLICA	ORIENTACIÓN DE CADETES	PORCENTAJE	P	NO	MET NUM	0.00%	0.00%	100%	100.00	0.00	100%	0.00%	100%	0.00%	0.00%	0.00%	0.00%	0.00%	0.00%	0.00%	0.00%	

DURANTE ESTE TRIMESTRE NO SE PROGRAMO META

UNIDAD ADMINISTRATIVA 006 ISSPE DIRECCION JURIDICA	COORDINACIÓN ADMINISTRATIVA	SEGUIMIENTO A DEMANDAS	PORCENTAJE	P	NO	MET NUM	100%	100%	100%	100%	100%	100%	100%	100%	100%	100%	100%	100%	100%	100%	100%	100%	

SE LOGRO CUMPLIR CON LA META PROGRAMADA ESTE TRIMESTRE

UNIDAD ADMINISTRATIVA 006 ISSPE DIRECCION JURIDICA	COORDINACIÓN ADMINISTRATIVA	SEGUIMIENTO A DEMANDAS	PORCENTAJE	P	NO	MET NUM	100%	100%	100%	100%	100%	100%	100%	100%	100%	100%	100%	100%	100%	100%	100%	100%	

SE LOGRO CUMPLIR CON LA META PROGRAMADA ESTE TRIMESTRE

UNIDAD ADMINISTRATIVA 006 ISSPE DIRECCION JURIDICA	COORDINACIÓN ADMINISTRATIVA	SEGUIMIENTO A DEMANDAS	PORCENTAJE	P	NO	MET NUM	100%	100%	100%	100%	100%	100%	100%	100%	100%	100%	100%	100%	100%	100%	100%	100%	

Nivel	Resultado arrastra (Objetivos)	Indicadores				Método de verificación (Fuentes)		Supuestos	Avance al periodo	% de Avance
		Nombre	Fórmula	Semáforo	Unidad de medida	Frecuencia	Línea Base 2019			
EJ	Contribuir a impulsar la modernización y el fortalecimiento de las instituciones de seguridad pública e impartición de justicia mediante la profesionalización y evaluación de los cuerpos de seguridad pública	Tasa de incidentios delictivo por cada 100 mil habitantes	Total de delitos ocurridos en la entidad/Población de 18 años o más residentes en la entidad x 100,000 habitantes.	Dependiente	Tasa	Anual	(39423/2,003,365)*100,000-398	(35,480/29484)*100,000=1050	El marco jurídico está en constante actualización y fortalece la prevención de disminuir el índice delictivo	
	Las corporaciones de seguridad pública en el Estado de Sonora cuentan con elementos con formación profesional y evaluados.	Porcentaje de elementos de seguridad pública que se capacitan y evalúan	Número de elementos de Seguridad Pública en capacitación y evaluación / Total de plantilla de elementos de Seguridad Pública x 100	Ascendente	Porcentaje	Anual	(2458/5634) x 100=43%	(1990-3003/109) x 100=100%	Se cuenta con las instalaciones, infraestructura y planta docente certificados con conocimiento, habilidades y actitudes que se requieren para prestar el servicio.	
	Personal y elementos de Seguridad Pública con formación y capacitación profesional para la seguridad pública	Porcentaje de elementos para capacitación	Número de elementos en capacitación / Número de elementos programados para capacitación x 100	Ascendente	Porcentaje	Trimestral	(2458/2458) *100 =100%	(2230/2230)*100=100%	La autorización y liberación oportuna de los recursos asignados fortalece estas acciones.	42.3211226
	Realización de cursos de capacitación en formación inicial de elementos de las diversas áreas de Seguridad Pública.	Porcentaje de elementos capacitados en formación inicial	Número de elementos en formación inicial / Número de elementos en formación inicial programados x 100	Ascendente	Porcentaje	Trimestral	(155/155)*100 =100%	(80/80)*100=100%	Las distintas corporaciones policiales del estado y municipios, envían a sus elementos activos que no tienen la formación inicial a capacitarse, además, el propio Instituto promueve la formación inicial a aspirantes	219.25
	Realización de cursos de capacitación de formación continua de elementos de las diversas áreas de Seguridad Pública.	Porcentaje de elementos capacitados en formación continua	Número de elementos en formación continua / Número de elementos en formación continua programados x 100	Ascendente	Porcentaje	Trimestral	(600/600)*100 =100%	(620/620)*100 =100%	Las distintas corporaciones policiales del estado y municipios, envían a sus elementos que les otorga la federación, capacitación continua, envían a sus elementos policiales a capacitación	41.5481972
	Realización de cursos de profesionalización a nivel licenciatura de elementos de las diversas áreas de Seguridad Pública.	Porcentaje de elementos capacitados	Número de elementos en capacitación especializada / Número de elementos en capacitación especializada programados x 100	Ascendente	Porcentaje	Trimestral	(59/59)*100=100%	(130/130)*100=100%	La legislación y Normatividad en el tema favorece la exigencia de contar con elementos capacitados a nivel profesional	39.4433586
ACTIVIDAD 1.4	Evaluación de competencias básicas de la función policial de las diversas áreas de seguridad pública	Porcentaje de elementos de las diversas áreas de seguridad pública evaluados en habilidades deportivas, conocimientos y desempeño.	Número elementos de seguridad pública capacitados y evaluados / Número de elementos de seguridad pública programados x 100	Ascendente	Porcentaje	Trimestral	(400/400)*100 =100%	(100/100)*100=100%	Los directores y jefes de las distintas corporaciones están abiertos a la profesionalización de sus elementos.	
	Capacitación y evaluación de elementos de empresa de seguridad privada	Porcentaje de elementos de empresas de seguridad privada capacitados y evaluados	Número elementos de seguridad privada capacitados y evaluados / Número de elementos de seguridad privada programados x 100	Ascendente	Porcentaje	Trimestral	(1200/1200)*100 =100%	(1200/1200)*100 =100%	Las empresas de seguridad privada, están dispuestas a profesionalizar a sus elementos en función de brindar un mejor servicio a sus clientes.	45.5833333
	Mujeres elementos de Seguridad Pública con formación y capacitación profesional para la seguridad pública	Porcentaje de mujeres elementos para capacitación	Número de mujeres elementos en capacitación / Número de mujeres programados para capacitación x 100	Ascendente	Porcentaje	Trimestral	(100/100)*100 =100%	(100/100)*100 =100%	La apertura de brindar espacios a las mujeres y la autorización y liberación oportuna de los recursos asignados, fortalece estas acciones.	

Resumen Narrativo		Indicadores				Medios de Verificación				
COMPONENTE 2 ACTIVIDAD 2.1 ACTIVIDAD 2.2 ACTIVIDAD 2.3 ACTIVIDAD 2.4	Personal de Seguridad Pública de Dependencias Estatales y Municipales sujetos a evaluación	Porcentaje de personal de Seguridad Pública de dependencias estatales y municipales evaluados	Número de personas de Seguridad Pública de dependencias estatales y municipales evaluadas/Numero de personas programadas para evaluación x 100	Ascendente	Porcentaje	Trimestral	$(2348/4104) * 100 = 57\%$	$(3003/3003) * 100 = 100\%$	Constancia de acreditación emitido por el Centro de Evaluación y Control de Confianza del Estado y el Centro Nacional de Certificación y Acreditación	Que las dependencias de Seguridad Pública estatales y Municipales envíen a su personal de permanencia y de Nuevo Ingreso a evaluarse
	Aplicación de Evaluaciones Psicológicas	Porcentaje de evaluaciones psicológicas	Numero de evaluaciones psicológicas realizadas/Numero de evaluaciones psicológicas programadas x 100	Ascendente	Porcentaje	Trimestral	$(2348/4104) * 100 = 57\%$	$(3003/3003) * 100 = 100\%$	Informe del Centro de Evaluación y Confianza y/o Centro Nacional de Certificación y Acreditación	La recepción se lleva a cabo las solicitudes de evaluación por parte de las Instituciones de Seguridad Pública Estatales y Municipales, de acuerdo al artículo 2.º párrafo I inciso A de la Constitución Política de los Estados Unidos Mexicanos
	Aplicación de Evaluaciones Poligráficas	Porcentaje de evaluaciones poligráficas	(Numero de evaluaciones poligráficas realizadas/Numero de evaluaciones poligráficas programadas) * 100	Ascendente	Porcentaje	Trimestral	$(2348/4104) * 100 = 57\%$	$(3003/3003) * 100 = 100\%$	Informe del Centro de Evaluación y Confianza y/o Centro Nacional de Certificación y Acreditación	Dependencias estatales y Municipales envíen en tiempo y forma a evaluar a su personal
	Aplicación de Evaluaciones socioeconómicas	Porcentaje de evaluaciones socioeconómicas	(Numero de evaluaciones socioeconómicas realizadas/Numero de evaluaciones socioeconómicas programadas) * 100	Ascendente	Porcentaje	Trimestral	$(2348/4104) * 100 = 57\%$	$(3003/3003) * 100 = 100\%$	Informe del Centro de Evaluación y Confianza y/o Centro Nacional de Certificación y Acreditación	Dependencias estatales y Municipales envíen a evaluar a su personal
	Aplicación de Evaluaciones médico y toxicológica	Porcentaje de evaluaciones médico y toxicológica	(Numero de evaluaciones médico y toxicológica realizadas/Numero de evaluaciones médico y toxicológica programadas) * 100	Ascendente	Porcentaje	Trimestral	$(2348/4104) * 100 = 57\%$	$(3003/3003) * 100 = 100\%$	Informe mensual de evaluación del Centro de Evaluación y Confianza y/o Centro Nacional de Certificación y Acreditación	Dependencias estatales y Municipales envíen a evaluar a su personal

INSTITUTO SUPERIOR DE SEGURIDAD PUBLICA DEL ESTADO
Indicadores de Postura Fiscal
 Del 01 de ENERO al 30 de JUNIO de 2021

ETCA-IV-01

TRIMESTRE: SEGUNDO DEL 2021

Concepto	Estimado Original Anual	Devengado	Pagado 3
I. Ingresos Presupuestarios (I= 1 + 2)	110,682,179.00	31,527,219.55	31,527,219.55
1. Ingresos Gobierno del Estado 1			
2. Ingresos Sector Paraestatal 1	110,682,179.00	31,527,219.55	31,527,219.55
II. Egresos Presupuestarios (II= 3+4)	110,682,179.00	19,620,973.29	18,987,907.80
3. Egresos del Gobierno de la Entidad Federativa 2			
4. Egresos del Sector Paraestatal 2	110,682,179.00	19,620,973.29	18,987,907.80
III. Balance Presupuestario (Superávit o Déficit) (III= I-II)	0.00	11,906,246.26	12,539,311.75
Concepto	Estimado Original Anual	Devengado	Pagado 3
III. Balance Presupuestario (Superávit o Déficit)	0.00	11,906,246.26	12,539,311.75
IV. Interéses, Comisiones y Gastos de la Deuda			
V. Balance Primario (superávit o Déficit) (V= III-IV)	0.00	11,906,246.26	12,539,311.75
Concepto	Estimado Original Anual	Devengado	Pagado 3
A. Financiamiento			
B. Amortización de la Deuda			
C. Endeudamiento o Desendeudamiento (C=A-B)	0.00	0.00	0.00

"Bajo protesta de decir verdad declaramos que los Estados Financieros y sus Notas, son razonablemente correctos y son responsabilidad del emisor"

Kenia Favela Ibarra

C. P. Kenia Favela Ibarra
Elaboró

[Signature]
Lic. Manuel Oirantia Fonseca
Revisó

[Signature]
M.C. Juan Miguel Arias Soto
Autorizó

INSTITUTO SUPERIOR DE SEGURIDAD PUBLICA DEL ESTADO

Balance Presupuestario - LDF

ETCA-IV-02

Del 01 de ENERO al 30 de JUNIO de 2021

(PESOS)

TRIMESTRE: SEGUNDO DEL 2021

Concepto (c)	Estimado/ Aprobado (d)	Devengado	Recaudado/ Pagado
A. Ingresos Totales (A = A1+A2+A3)			
A1. Ingresos de Libre Disposición	110,682,179	31,527,220	31,527,220
A2. Transferencias Federales Etiquetadas	110,682,179	29,031,459.55	29,031,460
A3. Financiamiento Neto	-	2,495,760	2,495,760
B. Egresos Presupuestarios¹ (B = B1+B2)			
B1. Gasto No Etiquetado (sin incluir Amortización de la Deuda Pública)	110,682,179	19,620,973	18,987,908
B2. Gasto Etiquetado (sin incluir Amortización de la Deuda Pública)	110,682,179	18,539,769.61	17,906,704.12
C. Remanentes del Ejercicio Anterior (C = C1 + C2)			
C1. Remanentes de Ingresos de Libre Disposición aplicados en el periodo	-	-	-
C2. Remanentes de Transferencias Federales Etiquetadas aplicados en el periodo	-	1,081,204	1,081,204
I. Balance Presupuestario (I = A - B + C)		11,906,246	12,539,312
II. Balance Presupuestario sin Financiamiento Neto (II = I - A3)		11,906,246	12,539,312
III. Balance Presupuestario sin Financiamiento Neto y sin Remanentes del Ejercicio Anterior (III= II - C)		11,906,246	12,539,312

Concepto	Aprobado	Devengado	Pagado
E. Intereses, Comisiones y Gastos de la Deuda (E = E1+E2)			
E1. Intereses, Comisiones y Gastos de la Deuda con Gasto No Etiquetado	-	-	-
E2. Intereses, Comisiones y Gastos de la Deuda con Gasto Etiquetado	-	-	-
IV. Balance Primario (IV = III + E)		11,906,246	12,539,312

Concepto	Estimado/ Aprobado	Devengado	Recaudado/ Pagado
F. Financiamiento (F = F1 + F2)			
F1. Financiamiento con Fuente de Pago de Ingresos de Libre Disposición	-	-	-
F2. Financiamiento con Fuente de Pago de Transferencias Federales Etiquetadas	-	-	-
G. Amortización de la Deuda (G = G1 + G2)			
G1. Amortización de la Deuda Pública con Gasto No Etiquetado	-	-	-
G2. Amortización de la Deuda Pública con Gasto Etiquetado	-	-	-
A3. Financiamiento Neto (A3 = F - G)			

INSTITUTO SUPERIOR DE SEGURIDAD PUBLICA DEL ESTADO

Balance Presupuestario - LDF

ETCA-IV-02

Del 01 de ENERO al 30 de JUNIO de 2021

(PESOS)

TRIMESTRE: SEGUNDO DEL 2021

Concepto	Estimado/ Aprobado	Devengado	Recaudado/ Pagado
A1. Ingresos de Libre Disposición	110,682,179	29,031,460	29,031,460
A3.1 Financiamiento Neto con Fuente de Pago de Ingresos de Libre Disposición (A3.1 = F1 - G1)	-	-	-
F1. Financiamiento con Fuente de Pago de Ingresos de Libre Disposición	-	-	-
G1. Amortización de la Deuda Pública con Gasto No Etiquetado	-	-	-
B1. Gasto No Etiquetado (sin incluir Amortización de la Deuda Pública)	110,682,179	18,539,770	17,906,704
C1. Remanentes de Ingresos de Libre Disposición aplicados en el periodo	-	-	-
V. Balance Presupuestario de Recursos Disponibles (V = A1 + A3.1 - B1 + C1)	-	10,491,690	11,124,755
VI. Balance Presupuestario de Recursos Disponibles sin Financiamiento Neto (VI = V - A3.1)	-	10,491,690	11,124,755

Concepto	Estimado/ Aprobado	Devengado	Recaudado/ Pagado
A2. Transferencias Federales Etiquetadas	-	2,495,760	2,495,760
A3.2 Financiamiento Neto con Fuente de Pago de Transferencias Federales Etiquetadas (A3.2 = F2 - G2)	-	-	-
F2. Financiamiento con Fuente de Pago de Transferencias Federales Etiquetadas	-	-	-
G2. Amortización de la Deuda Pública con Gasto Etiquetado	-	-	-
B2. Gasto Etiquetado (sin incluir Amortización de la Deuda Pública)	-	1,081,204	1,081,204
C2. Remanentes de Transferencias Federales Etiquetadas aplicados en el periodo	-	-	-
VII. Balance Presupuestario de Recursos Etiquetados (VII = A2 + A3.2 - B2 + C2)	-	1,414,556	1,414,556
VIII. Balance Presupuestario de Recursos Etiquetados sin Financiamiento Neto (VIII = VII - A3.2)	-	1,414,556	1,414,556

Kenia Favela Ibarra

C. P. Kenia Favela Ibarra
Elaboró

Manuel Orrantia Fonseca
Lic. Manuel Orrantia Fonseca
Revisó

Juan Miguel Arias Soto
M.C. Juan Miguel Arias Soto
Autorizó

INSTITUTO SUPERIOR DE SEGURIDAD PUBLICA DEL ESTADO
 Relación de Cuentas Bancarias Productivas Específicas
 Del 01 de ENERO al 30 de JUNIO de 2021
 (pesos)

ETCA-IV-03

TRIMESTRE: SEGUNDO DEL 2021

Fondo, Programa o Convenio	Datos de la Cuenta Bancaria	
	Institución Bancaria	Número de Cuenta
1 FONDO DE APORTACIONES PARA LA SEGURIDAD PUBLICA	BBVA BANCOMER	0114752031
2 FONDO DE APORTACIONES PARA LA SEGURIDAD PUBLICA	BBVA BANCOMER	0116367526
3		
4		
5		
6		
7		
8		
9		
10		

"Bajo protesta de decir verdad declaramos que los Estados Financieros y sus Notas, son razonablemente correctos y son responsabilidad del emisor"

Kenia Favela Ibarra

C. P. Kenia Favela Ibarra
 Elaboró

Manuel Orrantia Fonseca
 Lic. Manuel Orrantia Fonseca
 Revisó

Juan Miguel Arias Soto
 M.C. Juan Miguel Arias Soto
 Autorizó

INSTITUTO SUPERIOR DE SEGURIDAD PUBLICA DEL ESTADO
Relación de Bienes Muebles e Inmuebles que Componen su Patrimonio
Al 30 de JUNIO de 2021
(pesos)

ETCA-IV-04

TRIMESTRE: SEGUNDO DEL 2021

Código		Descripción del Bien	Valor en Libros
BIENES MUEBLES			
1	51101-22001-11062014-12240	Estantes Metalicos 2.06 x 1.90	11,136.00
2	51101-2202005-07032014-11652	Escritorio Ovalado	2,179.54
3	51101-2202005-07032014-11653	Escritorio Rectangular	3,269.31
4	51101-2202009-07032014-11688	Librero	5,448.84
5	51101-2202010-23092014-11696	Equipo Mobiliario para Oficina	37,070.12
6	51101-2202010-23092014-11697	Mesa	5,104.00
7	51101-2202010-23092014-11698	Estantes Metalicos	130,485.86
8	51201-22001-07032014-8307	Caja Fuerte con combinacion en el interior	2,257.38
9	51201-22001-07032014-8313	Enfriador de Agua	5,559.04
10	51201-22001-07032014-8319	Mueble de Madera (Call center)	3,454.77
11	51201-2202002-07032014-8371	MESA CALIENTE	9,843.57
12	51201-2202005-07032014-8265	Barra Fria Autoservicio	6,480.23
13	51201-2202005-07032014-8272	Carro de Servicio	1,660.60
14	51201-2202005-07032014-8273	Carro de Servicio	1,660.60
15	51201-2202006-07032014-8276	Conjunto Ejecutivo 1.80	5,967.33
16	51201-2202006-07032014-8277	Conjunto Ejecutivo 1.83	1,514.00
17	51201-2202006-07032014-8278	Conjunto Ejecutivo 1.83	1,514.00
18	51201-2202006-07032014-8279	Conjunto Ejecutivo 1.83	1,514.00
19	51201-2202006-07032014-8280	Conjunto Ejecutivo 1.83	1,514.00
20	51201-2202010-07032014-8342	ESTUFON 2 QUEMADORES	7,681.52
21	51201-2202010-07032014-8360	Extractor para campana	2,518.14
22	51201-2202006-07032014-8291	Conjunto Sem-Ejecutivo 1.80	3,768.84
23	51201-2202006-07032014-8292	Conjunto Semi-Ejecutivo	1,043.06
24	51201-2202015-07032014-8524	Modulo Com/Esq. 1.80	682.40
25	51501-22001-07032014-11416	OTROS MOB Y EQUIPOS	11,280.86
26	51501-22001-07032014-11434	Sistema Operativo	1,239.76
27	51501-22001-07032014-11437	unidad de Proteccion Electrica	1,213.01
28	51501-2202005-07032014-11448	Impresora	706.72
29	51501-2202005-07032014-11458	impresora	1,013.89
30	51501-2202005-07032014-11464	Impresora Laser	887.57
31	51501-2202005-07032014-11468	IMPRESOSA LASER	1,737.94
32	51501-2202009-07032014-11837	Computadora	1,365.25
33	51501-2202009-07032014-11841	Computadora	1,470.31
34	51501-2202009-07032014-11851	Computadora	1,044.96
35	51501-2202009-07032014-11863	Computadora	917.94
36	51501-2202009-07032014-11864	Computadora	917.94
37	51501-2202009-07032014-11865	Computadora	917.94
38	51501-2202009-07032014-11877	Computadora	789.41
39	51501-2202009-07032014-11887	Computadora	2,017.68
40	51501-2202009-07032014-11890	Computadora	2,017.68
41	51501-2202009-07032014-11892	Computadora	1,971.89
42	51501-2202009-07032014-11893	Computadora	1,971.89
43	51501-2202009-07032014-11897	COMPUTADORA	5,068.99

44	51501-2202009-07032014-11900	COMPUTADORA CELERON	
45	51501-2202009-07032014-11902	Computadora lanix Portatil	3,835.17
46	51501-2202010-07032014-11932	PROYECTOR BENQ	1,932.81
47	51501-2202013-07032014-11944	ROUTER 8 PUERTOS	3,782.25
48	51501-22001-11062014-12257	Computadora HP Pro Intel Core i5	4,745.91
49	51501-22001-11062014-12286	Proyector 2700 LUMENES	32,433.60
50	51501-22001-11062014-12287	Proyector 2700 LUMENES	12,412.00
51	51501-22001-11062014-12288	Proyector 2700 LUMENES	12,412.00
52	51501-22001-11062014-12289	Proyector 2700 LUMENES	12,412.00
53	51501-22001-11062014-12290	Proyector 2700 LUMENES	12,412.00
54	51501-22001-11062014-12291	Proyector 2700 LUMENES	12,412.00
55	51501-2202003-13062014-12336	Scanner Kodak	12,412.00
56	51501-2202010-13062014-12331	Proyector mp 510 2700 Lumenes	13,374.80
57	51501-2202010-13062014-12332	Proyector mp 510 2700 Lumenes	13,804.00
58	51501-2202010-13062014-12333	Proyector mp 510 2700 Lumenes	13,804.00
59	51501-2202010-13062014-12335	Proyector Infocus	13,804.00
60	51501-2202010-13062014-12328	Proyector mp 515 2500 Lumenes	12,644.00
61	51501-2202010-13062014-12329	Proyector mp 515 2500 Lumenes	12,064.00
62	51501-2202010-13062014-12330	Proyector mp 515 2500 Lumenes	12,064.00
63	51501-22001-11062014-12279	Computadora Portátil HP Disco Duro 320 GB	12,064.00
64	51501-22001-11062014-12284	Proyector 2700 LUMENES	12,180.00
65	51501-22001-11062014-12285	Proyector 2700 LUMENES	12,412.00
66	51501-2202005-23092014-12339	Impresora Marca Zebra ZXP 3 Dual Side Impresion a Color Tecnologia ZXP	12,412.00
67	51501-2202010-23092014-12354	Proyector Marca Infocus IN112 con tecnología DLP 3D 2700 Lumenes y Resolucion de 800 x 600	76,444.00
68	51501-2202010-23092014-12348	Proyector Marca Infocus IN112 con tecnología DLP 3D 2700 Lumenes y Resolucion de 800 x 600	12,644.00
69	51501-2202010-23092014-12349	Proyector Marca Infocus IN112 con tecnología DLP 3D 2700 Lumenes y Resolucion de 800 x 600	12,644.00
70	51501-2202010-23092014-12350	Proyector Marca Infocus IN112 con tecnología DLP 3D 2700 Lumenes y Resolucion de 800 x 600	12,644.00
71	51501-2202010-23092014-12351	Proyector Marca Infocus IN112 con tecnología DLP 3D 2700 Lumenes y Resolucion de 800 x 600	12,644.00
72	51501-2202010-23092014-12352	Proyector Marca Infocus IN112 con tecnología DLP 3D 2700 Lumenes y Resolucion de 800 x 600	12,644.00
73	51501-2202010-23092014-12353	Proyector Marca Infocus IN112 con tecnología DLP 3D 2700 Lumenes y Resolucion de 800 x 600	12,644.00
74	51501-2202010-23092014-12342	Proyector Marca Infocus IN112 con tecnología DLP 3D 2700 Lumenes y Resolucion de 800 x 600	12,644.00
75	51501-2202010-23092014-12343	Proyector Marca Infocus IN112 con tecnología DLP 3D 2700 Lumenes y Resolucion de 800 x 600	12,644.00
76	51501-2202010-23092014-12344	Proyector Marca Infocus IN112 con tecnología DLP 3D 2700 Lumenes y Resolucion de 800 x 600	12,644.00
77	51501-2202010-23092014-12345	Proyector Marca Infocus IN112 con tecnología DLP 3D 2700 Lumenes y Resolucion de 800 x 600	12,644.00
78	51501-2202010-23092014-12346	Proyector Marca Infocus IN112 con tecnología DLP 3D 2700 Lumenes y Resolucion de 800 x 600	12,644.00
79	51501-2202010-23092014-12347	Proyector Marca Infocus IN112 con tecnología DLP 3D 2700 Lumenes y Resolucion de 800 x 600	12,644.00
80	51501-2202010-23092014-12341	Proyector Marca Infocus IN112 con tecnología DLP 3D 2700 Lumenes y Resolucion de 800 x 600	12,644.00
81	51501-2202010-23092014-12342	Ipad Air Apple 32 GB	14,964.00
82	51501-2202010-23092014-12346	Monitor 18.5"	3,014.84
83	51501-2202010-23092014-12347	Computadora HP500-212LA	15,774.84

84	51501-2202010-23092014-12348	Computadora HP	
85	51501-2202010-23092014-12349	Monitor	16,228.40
86	51501-2202010-23092014-12350	Impresora	4,477.60
87	51501-2202005-07032014-11452	Impresora	12,632.40
88	51501-2202009-07032014-11889	Computadora	517.58
89	51501-2202009-07032014-11891	Computadora	1,681.40
90	51501-2202009-07032014-11894	Computadora	1,971.89
91	51501-2202005-07032014-11462	Impresora Laser	3,626.28
92	51501-2202009-07032014-11888	Computadora	514.95
93	51501-2202009-07032014-11866	Computadora	1,681.40
94	51501-22001-07032014-11432	Servidor hp	789.41
95	51501-22001-07032014-11435	Sistema Videoconferencia	1,926.30
96	51501-2202009-07032014-11885	Computadora	8,264.74
97	51501-2202008-07032014-11787	Monitor	2,547.76
98	51501-2202009-07032014-11886	Computadora	345.83
99	51501-2202009-07032014-15555	Laptop	2,547.76
100	51501-2202009-07032014-15556	Impresora Kyocera	9,999.00
101	51501-2202009-07032014-15557	Checador	17,284.00
102	51501-2202009-07032014-15559	Computadora y Monitor Acer	5,695.60
103	51501-2202009-07032014-15560	Computadora y Monitor Acer	13,772.25
104	51501-2202009-07032014-15561	Computadora y Monitor Acer	13,772.25
105	51501-2202009-07032014-15562	Computadora y Monitor Acer	13,772.25
106	51501-2202009-07032014-15563	Computadora y Monitor Acer	13,772.25
107	51501-2202009-07032014-15564	Computadora y Monitor Acer	13,772.25
108	51501-2202009-07032014-15565	Computadora y Monitor Acer	13,772.25
109	51501-2202009-07032014-15566	Computadora y Monitor Acer	13,772.25
110	51501-2202009-07032014-15567	Computadora y Monitor Acer	13,772.25
111	51501-2202009-07032014-15568	Computadora y Monitor Acer	13,772.25
112	51501-2202009-07032014-15569	Computadora y Monitor Acer	13,772.25
113	51501-2202009-07032014-15570	Computadora y Monitor Acer	13,772.25
114	51501-2202009-07032014-15571	Computadora y Monitor Acer	13,772.25
115	51501-2202009-07032014-15572	Computadora y Monitor Acer	13,772.25
116	51501-2202009-07032014-15573	Computadora y Monitor Acer	13,772.25
117	51501-2202009-07032014-15574	Computadora y Monitor Acer	13,772.25
118	51501-2202009-07032014-15575	Computadora y Monitor Acer	13,772.25
119	51501-2202009-07032014-15576	Computadora y Monitor Acer	13,426.42
120	51501-2202009-07032014-15577	No break	13,426.42
121	51501-2202009-07032014-15578	No break	3,384.30
122	51501-2202009-07032014-15579	Scanner Kodak	3,384.30
123	51501-2202009-07032014-15580	Computadora Notebook Acer	18,187.64
124	51501-2202009-07032014-15581	Computadora Notebook Acer	19,986.42
125	51501-2202009-07032014-15582	Computadora Notebook Acer	19,986.42
126	51501-2202009-07032014-15583	Computadora Notebook Acer	19,986.42
127	51501-2202009-07032014-15584	Computadora Notebook Acer	19,986.42
128	51501-2202009-07032014-15585	Computadora Notebook Acer	19,986.42
129	51501-2202009-07032014-15586	Computadora Notebook Acer	19,986.42
130	51501-2202009-07032014-15587	Computadora Notebook Acer	19,986.42

131	51501-2202009-07032014-15588	Computadora Notebook Acer	
132	51501-2202009-07032014-15589	Impresora	19,986.42
133	51501-2202009-07032014-15590	Kit de Circuito Cerrado	5,765.20
134	51501-2202009-07032014-11902	Impresora HP Lazer jet Color M452DW	11,080.32
135	51501-2202009-07032014-11903	Pantalla 60	8,958.10
136	51501-2202009-07032014-11904	Proyector Benq	15,499.00
137	51501-2202009-07032014-11905	Proyector Benq	8,352.00
138	51501-2202009-07032014-11906	Scanner Kodak i2420	8,352.00
139	51501-2202009-07032014-11907	Scanner Kodak i2420	18,187.64
140	51501-2202009-07032014-11908	Computadora Acer de Escritorio. DT b89al.001 Intel cI3-7100	18,187.64
141	51501-2202009-07032014-11909	Computadora Acer de Escritorio. DT b89al.001 Intel cI3-7100	14,279.60
142	51501-2202009-07032014-11910	Computadora Acer de Escritorio. DT b89al.001 Intel cI3-7100	14,279.60
143	51501-2202009-07032014-11911	Computadora Acer de Escritorio. DT b89al.001 Intel cI3-7100	14,279.60
144	51501-2202009-07032014-11912	Computadora Acer de Escritorio. DT b89al.001 Intel cI3-7100	14,279.60
145	51501-2202009-07032014-11913	Kit de camaras 8 canales DVR disco duro	14,279.60
146	51501-2202009-07032014-11914	IMPRESORA MULTIFUNCIONAL HP M426FDW	12,449.12
147	51501-2202009-07032014-11915	IMPRESORA HP LASER JET COLOR 281	8,908.80
148	51501-2202009-07032014-11916	Computadora Acer escritorio	8,905.90
149	51501-2202009-07032014-11917	Computadora Acer escritorio	14,279.60
150	51501-2202009-07032014-11918	Computadora Acer escritorio	14,279.60
151	51501-2202009-07032014-11919	Tarjeta 16 puertos digitales	14,279.60
152	51501-2202009-07032014-11920	Tarjeta Dsp para gw VOIP conferencia	18,652.80
153	51501-2202009-07032014-11921	Unidad de Expansion hibrida inteligente	9,593.20
154	51501-2202009-07032014-11922	Central telefónica panasonic Hibrida 6x6	18,696.88
155	51501-2202009-07032014-11923	Sistema de videoconferencia	21,724.48
156	51501-2202009-07032014-11924	Microfonos de expansion	26,749.15
157	51501-2202009-07032014-11925	Pantalla Panasónic	8,201.00
158	51501-2202009-07032014-11926	Computadora Acer escritorio veriton vx2640g-mi13	13,947.55
159	51501-2202009-07032014-11927	Computadora Acer escritorio veriton vx2640g-mi13	15,247.04
160	51501-2202009-07032014-11928	DVR DAHUA XVR5104HSXKIT	15,247.04
161	51501-2202009-07032014-11929	No Break	7,533.62
162	51501-2202009-07032014-11930	TELEVISION LED LG 43 PULGDAS 4K	45,224.92
163	51501-2202009-07032014-11930	TELEVISION LED LG 43 PULGDAS 4K	9,457.90
164	51501-2202009-07032014-11931	COMPUTADORA	9,457.90
165	51501-2202009-07032014-11932	COMPUTADORA	21,982.00
166	51501-2202009-07032014-11933	COMPUTADORA	21,982.00
167	51501-2202009-07032014-11934	COMPUTADORA	21,982.00
168	51501-2202009-07032014-11935	COMPUTADORA	21,982.00
169	51501-2202009-07032014-11936	COMPUTADORA	21,982.00
170	51501-2202009-07032014-11937	COMPUTADORA	21,982.00
171	51501-2202009-07032014-11938	COMPUTADORA	21,982.00
172	51501-2202009-07032014-11939	COMPUTADORA	21,982.00
173	51501-2202009-07032014-11940	COMPUTADORA	21,982.00
174	51501-2202009-07032014-11941	COMPUTADORA	21,982.00
175	51501-2202009-07032014-11942	COMPUTADORA	21,982.00

176	51501-2202009-07032014-11943	PROYECTOR EPSON	8,120.00
177	51501-2202009-07032014-11944	SERVIDOR POWER EDGE	294,872.00
178	51501-2202009-07032014-11945	SERVIDOR POWER EDGE	136,416.00
179	51501-2202009-07032014-11946	SWITCH 52 PUERTOS	34,568.00
180	51501-2202009-07032014-11947	NO BREAK	19,140.00
181	51501-2202009-07032014-11948	IMPRESORA HP LASERJET	11,565.20
182	51501-2202009-07032014-11949	COMPUTADORA	11,368.00
183	51501-2202009-07032014-11950	COMPUTADORA	11,368.00
184	51501-2202009-07032014-11951	COMPUTADORA	11,368.00
185	51501-2202009-07032014-11952	COMPUTADORA	11,368.00
186	51501-2202009-07032014-11953	COMPUTADORA	11,368.00
187	51501-2202009-07032014-11954	COMPUTADORA	11,368.00
188	51501-2202009-07032014-11955	COMPUTADORA	11,368.00
189	51501-2202009-07032014-11956	COMPUTADORA	11,368.00
190	51501-2202009-07032014-11957	COMPUTADORA	11,368.00
191	51501-2202009-07032014-11958	COMPUTADORA	11,368.00
192	51501-2202009-07032014-11959	SCANNER	1,349.00
193	51501-2202009-07032014-11960	HP MULTIFUNCIONAL M254	3,329.10
194	51501-2202009-07032014-11961	KYOCERA MULTIFUNCIONAL	28,659.00
195	51501-2202009-07032014-11962	COMPUTADORA DELL VOSTRO 3471	18,676.00
196	51501-2202009-07032014-11963	COMPUTADORA DELL VOSTRO 3471	18,676.00
197	51501-2202009-07032014-11964	COMPUTADORA DELL VOSTRO 3471	18,676.00
198	51501-2202009-07032014-11965	COMPUTADORA DELL VOSTRO 3471	18,676.00
199	51501-2202009-07032014-11966	COMPUTADORA DELL VOSTRO 3471	18,676.00
200	51501-2202009-07032014-11967	LAP TOP DELL VOSTRO	21,460.00
201	51501-2202009-07032014-11968	LAP TOP DELL VOSTRO	21,460.00
202	51501-2202009-07032014-11969	LAP TOP DELL VOSTRO	21,460.00
203	51501-2202009-07032014-11970	LAP TOP DELL VOSTRO	21,460.00
204	51501-2202009-07032014-11971	LAP TOP DELL VOSTRO	21,460.00
205	51501-2202009-07032014-11972	TECLADO DAHUA	7,540.00
206	51501-2202009-07032014-11973	SCANNER KODAK	14,906.00
207	51501-2202009-07032014-11974	IMPRESORA SAMSUNG	2,784.00
208	51901-22001-11062014-12250	Extractor Industrial	31,320.00
209	51901-22001-11062014-12251	Cortina de Aire para Comedor	79,344.00
210	51901-22001-11062014-12256	Lavadora	7,540.00
211	51901-22001-23092014-12259	Plancha de 1.10 mts y Base de Acero Inoxidable	18,014.22
212	51901-22001-23092014-12369	Lavadora	7,540.00
213	51901-22001-23092014-12370	Lavadora	7,540.00
214	51901-22001-23092014-12371	Lavadora	7,540.00
215	51901-22001-23092014-12372	Secadora	7,540.00
216	51901-22001-23092014-12373	Secadora	7,540.00
217	51901-22001-23092014-12374	Secadora	7,540.00
218	51901-22001-11062014-12256	Minisplit	4,350.00
219	51901-22001-11062014-12257	Minisplit	4,350.00
220	51901-22001-11062014-12258	Minisplit	4,350.00
221	51901-22001-11062014-12259	Minisplit	4,350.00
222	51901-22001-11062014-12260	Minisplit	4,350.00

223	51901-22001-11062014-12261	Minisplit	
224	51901-22001-11062014-12262	Minisplit	4,350.00
225	51901-22001-11062014-12263	Minisplit	4,350.00
226	51901-22001-11062014-12264	Minisplit	4,350.00
227	51901-22001-11062014-12265	Minisplit	4,350.00
228	51901-22001-11062014-12266	Minisplit	4,350.00
229	51901-22001-11062014-12267	Minisplit	4,350.00
230	51901-22001-11062014-12268	Minisplit	4,350.00
231	51901-22001-11062014-12269	Minisplit	4,350.00
232	51901-22001-11062014-12270	Minisplit	4,350.00
233	51901-22001-11062014-12271	Minisplit	4,350.00
234	51901-22001-11062014-12272	Minisplit	4,350.00
235	51901-22001-11062014-12273	Minisplit	4,350.00
236	51901-22001-11062014-12274	Minisplit	4,350.00
237	51901-22001-11062014-12275	Minisplit	4,350.00
238	51901-22001-11062014-12276	Minisplit	4,350.00
239	51901-22001-11062014-12277	Minisplit	4,350.00
240	51901-22001-11062014-12278	Minisplit	4,350.00
241	51901-22001-11062014-12279	Minisplit	4,350.00
242	51901-22001-11062014-12280	Minisplit	4,350.00
243	51901-22001-11062014-12281	Minisplit	4,350.00
244	51901-22001-11062014-12282	Minisplit	4,350.00
245	51901-22001-11062014-12283	Minisplit	4,350.00
246	51901-22001-11062014-12284	Minisplit	4,350.00
247	51901-22001-11062014-12285	Minisplit	4,350.00
248	51901-22001-11062014-12286	Minisplit	4,350.00
249	51901-22001-11062014-12287	Minisplit	4,350.00
250	51901-22001-11062014-12288	Minisplit	4,350.00
251	51901-22001-11062014-12289	Minisplit	4,350.00
252	51901-22001-11062014-12290	Minisplit	4,350.00
253	51901-22001-11062014-12291	Minisplit	4,350.00
254	51901-22001-11062014-12292	Minisplit	4,350.00
255	51901-22001-11062014-12293	Minisplit	4,350.00
256	51901-22001-11062014-12294	Minisplit	4,350.00
257	51901-22001-11062014-12295	Minisplit	4,350.00
258	51901-22001-11062014-12296	Minisplit	4,350.00
259	51901-22001-11062014-12297	Minisplit	4,350.00
260	51901-22001-11062014-12298	Minisplit	4,350.00
261	51901-22001-11062014-12299	Minisplit	4,350.00
262	51901-22001-11062014-12300	Minisplit	4,350.00
263	51901-22001-11062014-12301	Minisplit	4,350.00
264	51901-22001-11062014-12302	Minisplit	4,350.00
265	51901-22001-11062014-12303	Minisplit	4,350.00
266	51901-22001-11062014-12304	Minisplit	4,350.00
267	51901-22001-11062014-12305	Minisplit	4,350.00
268	51901-22001-11062014-12306	Minisplit	4,350.00
269	51901-22001-11062014-12307	Minisplit	4,350.00

270	51901-22001-11062014-12308	Minisplit	
271	51901-22001-11062014-12309	Minisplit	4,350.00
272	51901-22001-11062014-12310	Minisplit	4,350.00
273	51901-22001-11062014-12311	Minisplit	4,350.00
274	51901-22001-11062014-12312	Minisplit	4,350.00
275	51901-22001-11062014-12313	Minisplit	4,350.00
276	51901-22001-11062014-12314	Minisplit	4,350.00
277	51901-22001-11062014-12315	Minisplit	4,350.00
278	51901-22001-11062014-12316	Minisplit	4,350.00
279	51901-22001-11062014-12317	Minisplit	4,350.00
280	51901-22001-11062014-12318	Minisplit	4,350.00
281	51901-22001-11062014-12319	Minisplit	4,350.00
282	51901-22001-11062014-12320	Minisplit	4,350.00
283	51901-22001-11062014-12321	Minisplit	4,350.00
284	51901-22001-11062014-12322	Minisplit	4,350.00
285	51901-22001-11062014-12323	Minisplit	4,350.00
286	51901-22001-11062014-12324	Minisplit	4,350.00
287	51901-22001-11062014-12325	Minisplit	4,350.00
288	51901-22001-11062014-12326	Minisplit	4,350.00
289	51901-22001-11062014-12327	Minisplit	4,350.00
290	51901-22001-11062014-12328	Minisplit	4,350.00
291	51901-22001-11062014-12329	Minisplit	4,350.00
292	51901-22001-11062014-12330	Minisplit	4,350.00
293	51901-22001-11062014-12331	Minisplit	4,350.00
294	51901-22001-11062014-12332	Minisplit	4,350.00
295	51901-22001-11062014-12333	Minisplit	4,350.00
296	51901-22001-11062014-12334	Minisplit	4,350.00
297	51901-22001-11062014-12335	Minisplit	4,350.00
298	51901-22001-11062014-12336	Minisplit	4,350.00
299	51901-22001-11062014-12337	Minisplit	4,350.00
300	51901-22001-11062014-12338	Minisplit	4,350.00
301	51901-22001-11062014-12339	Minisplit	4,350.00
302	51901-22001-11062014-12340	Minisplit	4,350.00
303	51901-22001-11062014-12341	Minisplit	4,350.00
304	51901-22001-11062014-12342	Minisplit	4,350.00
305	51901-22001-11062014-12343	Minisplit	4,350.00
306	51901-22001-11062014-12344	Minisplit	4,350.00
307	51901-22001-11062014-12345	Minisplit	4,350.00
308	51901-22001-11062014-12346	Minisplit	4,350.00
309	51901-22001-11062014-12347	Minisplit	4,350.00
310	51901-22001-11062014-12348	Minisplit	4,350.00
311	51901-22001-11062014-12349	Minisplit	4,350.00
312	51901-22001-11062014-12350	Minisplit	4,350.00
313	51901-22001-11062014-12351	Minisplit	4,350.00
314	51901-22001-11062014-12352	Minisplit	4,350.00
315	51901-22001-11062014-12353	Minisplit	4,350.00
316	51901-22001-11062014-12355	Mini split 1.5 Ton serie CXF181F7041800434	6,800.00

317	51901-22001-11062014-12356	Minisplit	
318	51901-22001-11062014-12357	Minisplit	4,550.00
319	51901-22001-11062014-12358	Minisplit	4,550.00
320	51901-22001-11062014-12359	Minisplit	4,550.00
321	51901-22001-11062014-12360	Minisplit	4,550.00
322	51901-22001-11062014-12361	Minisplit	4,550.00
323	51901-22001-11062014-12362	Minisplit	4,550.00
324	51901-22001-11062014-12363	Minisplit	4,550.00
325	51901-22001-11062014-12364	Minisplit	4,550.00
326	51901-22001-11062014-12365	Minisplit	4,550.00
327	51901-22001-11062014-12366	Minisplit	4,550.00
328	51901-22001-11062014-12367	Minisplit	4,550.00
329	51901-22001-11062014-12368	Minisplit	4,550.00
330	51901-22001-11062014-12369	Minisplit	4,550.00
331	51901-22001-11062014-12370	Minisplit	4,550.00
332	51901-22001-11062014-12371	Minisplit	4,550.00
333	51901-22001-11062014-12372	Minisplit	4,550.00
334	51901-22001-11062014-12373	Minisplit	4,550.00
335	51901-22001-11062014-12374	Minisplit	4,550.00
336	51901-22001-11062014-12375	Minisplit	4,550.00
337	51901-22001-11062014-12376	Minisplit	4,550.00
338	51901-22001-11062014-12377	Minisplit	4,550.00
339	51901-22001-11062014-12378	Minisplit	9,500.00
340	51901-22001-11062014-12379	Minisplit	9,500.00
341	51901-22001-11062014-12380	Minisplit	9,500.00
342	51901-22001-11062014-12381	Minisplit	9,500.00
343	51901-22001-11062014-12382	Minisplit	9,500.00
344	51901-22001-11062014-12383	Minisplit	9,500.00
345	51901-22001-11062014-12384	Minisplit	9,500.00
346	51901-22001-11062014-12367	Lavadora de ropa tipo doméstico MB20 TAP CRI	5,556.00
347	51901-22001-11062014-12368	Lavadora de ropa tipo doméstico MB20 TAP CRI	5,556.00
348	51901-22001-23092014-12374	Gimnasio	284,615.80
349	51902-22001-07032014-10902	Pizarron Interactivo 1.20 X 2.40	6,133.84
350	51902-22001-07032014-10903	Pizarron Interactivo y sofwar de manejo	3,695.87
351	51902-2202005-07032014-8945	Banco Scot para bicep de peso libre	1,556.81
352	51902-2202005-07032014-8951	Combo Legex extension y contraccion	7,099.07
353	51902-2202005-07032014-8958	Equipo de Acondicionamiento	16,245.98
354	51902-2202005-07032014-8959	Flat Preacher, banco de pecho horizontal	2,768.01
355	51902-2202005-07032014-8962	Gimpack Gimnasio	2,046.59
356	51902-2202005-07032014-8963	Jaula de 4 Estaciones con Accesorios	5,189.38
357	51902-2202005-07032014-8964	Jgo de Mancuernas de 5,10,15,20,25 Lbs.	2,117.27
358	51902-2202005-07032014-8965	Jgo. de discos olimpicas 45,35,25,10,5,2,1/2	2,241.81
359	51902-2202005-07032014-8966	Lat Pull Down Polea alta para espalda	5,433.28
360	51902-2202005-07032014-8967	Maquina para el Curl Fenomenal acostado	1,816.28
361	51902-2202005-07032014-8968	Maquina para pantorrilla de pie	1,997.91
362	51902-2202005-07032014-8969	Military Press para hombro de peso libre	2,708.85
363	52101-22001-07032014-11343	Equipo Sonido	1,848.20

364	52101-22001-07032014-11344	MEZCLADOR 8 CANALES	
365	52301-2202003-07032014-13536	Pantalla de proyeccion a la pared	2,523.39
366	52301-2202003-07032014-13537	CAMARA DAHUA	3,257.28
367	52301-2202003-07032014-13537	CAMARA DAHUA	4,582.00
368	52301-2202003-07032014-13537	CAMARA DAHUA 2MP	4,582.00
369	52301-2202003-07032014-13537	CAMARA DAHUA 2MP	7,453.00
370	52901-22001-07032014-12230	Calentador	7,453.00
371	52901-22001-07032014-12234	SECADORA	5,050.38
372	51301-22001-11062014-12248	Aparato Múltiple de Gimnasio 4 Estaciones	4,042.48
373	52901-2202004-07032014-8920	Simulador de Tiro Fijo	60,000.00
374	52901-2202004-07032014-8921	Simulador de Tiro Portatil	1,284,685.60
375	52901-2202004-07032014-8922	8 WRK RECOIL GLOCK 17/22	422,293.60
376	52901-2202004-07032014-8923	16 WRK RECOIL AR15/M4	284,589.36
377	52901-2202004-07032014-8924	2 MILO RANGE RETURN FIRE	586,426.56
378	52901-2202004-07032014-8925	8 WRK RECOIL KIT B92	215,598.00
379	51301-22001-11062014-12255	SIMULADOR DE MANEJO	284,589.36
380	54101-22001-07032014-11757	Remolque Tuipo Plataforma	3,914,776.22
381	54101-2202004-07032014-11758	Microbus Ford	2,811.38
382	54101-2202004-07032014-11759	Microbus Ford	149,547.67
383	54101-2202006-07032014-11770	Vehiculo Ford ranger	149,547.67
384	54101-2202006-07032014-11773	Vehiculo Ford F 150	37,761.52
385	54101-2202006-07032014-11774	Pick Up Ram 2017	54,555.13
386	54101-2202006-07032014-11775	Pick Up Dakota	515,565.00
387	54101-2202006-07032014-11776	Mazda	137,000.01
388	54101-2202006-07032014-11776	Mazda	327,523.23
389	54101-2202006-07032014-11776	Focus	327,523.23
390	54101-2202006-07032014-11777	MAZDA 3 2020	193,908.05
391	54101-2202006-07032014-11778	PICK UP RAM 2019	339,400.00
392	54101-2202006-07032014-11779	VAN HYUNDAI	569,900.00
393	56201-2202002-07032014-11579	Instalacion Sistema de Presion de Agua	339,000.00
394	56201-2202002-07032014-11583	Planta de Emergencia EVANS	8,165.82
395	56201-2202002-07032014-11584	Sistema de Agus de Presion	82,417.73
396	56201-2202002-07032014-11585	Subestacion	32,348.74
397	56201-2202002-07032014-11586	Subestacion	21,665.84
398	56201-2202002-07032014-11587	Subestacion	39,820.87
399	56201-2202002-07032014-11588	Congelador Element	10,303.23
400	56201-2202002-07032014-11589	Licuada International	19,499.99
401	56201-2202002-07032014-11590	Refrigerador Imbera	11,600.00
402	56201-2202002-07032014-11591	Freidora Coriar	58,499.99
403	56201-2202002-07032014-11592	Anaquele Liso	23,800.00
404	56201-2202002-07032014-11593	Estufon Coriat	11,500.00
405	56201-2202002-07032014-11594	Anaquele Liso	16,599.99
406	56201-2202002-07032014-11595	Horno Esterilizador	11,500.03
406	52901-22001-11062014-12242	Bomba de Succión 2"	44,660.00
407	51901-22001-11062014-12249	Bomba Centrifuga Potencia de 5 HP 220 V	14,389.99
408	56401-2202003-07032014-10532	Aire Acondicionado	18,995.00
409	56401-2202003-07032014-10533	Aire Acondicionado	2,096.96
			2,228.81

410	56401-2202003-07032014-10538	Aire Acondicionado 2 Tons.	
411	56401-2202003-07032014-11034	Aire Acondicionado Minisplit 1.0 Tons.	1,747.47
412	56401-2202005-07032014-11145	Mini Split 1.50 Tons.	2,400.09
413	56401-2202005-07032014-11183	Minisplit 3 Tons.	2,433.82
414	56401-2202005-07032014-11177	Minisplit 1.5 Tons.	3,114.66
415	56401-2202005-07032014-11178	Minisplit 2 Tons.	1,985.71
416	56401-2202005-07032014-11180	Minisplit 2 Tons.	2,159.56
417	56401-2202005-07032014-11181	Minisplit 2.0 Tons.	2,159.56
418	56401-2202005-07032014-11182	Minisplit 3 Tons.	2,957.94
419	56401-2202005-07032014-11165	Minisplit	2,159.56
420	56401-2202005-07032014-11167	Minisplit	2,396.86
421	56401-2202005-07032014-11168	Minisplit	2,396.86
422	56401-2202005-07032014-11169	Minisplit	2,396.86
423	56401-2202005-07032014-11170	Minisplit	2,396.86
424	56401-2202005-07032014-11153	Minisplit	2,396.86
425	56401-2202005-07032014-11154	Minisplit	1,985.71
426	56401-2202005-07032014-11148	Mini Split 2 Tons	2,159.56
427	56401-2202005-07032014-11149	Mini Split 2.00 Tons.	3,015.03
428	56401-2202005-07032014-11150	Minis Split 1.50 Tons	3,015.03
429	51901-22001-23092014-12263	Minisplit	2,433.82
430	51901-22001-11062014-12260	Minisplit 2 Ton 220 V	15,447.96
431	51901-22001-11062014-12261	Minisplit 2 Ton 220 V	14,001.59
432	51901-22001-11062014-12262	Minisplit 2 Ton 220 V	14,001.59
433	56401-2202005-07032014-11172	Minisplit	14,001.59
434	56401-2202005-07032014-11173	Minisplit	2,396.86
435	56401-2202005-07032014-11174	Minisplit	2,396.86
436	56401-2202004-07032014-11043	Cooler	2,396.86
437	56401-2202004-07032014-11044	Cooler	1,142.24
438	56401-2202004-07032014-11140	Coolers	18,842.94
439	56401-2202003-07032014-11037	Aire Acondicionado ventana	3,302.57
440	56401-2202005-07032014-11159	Minisplit	2,547.22
441	56401-2202005-07032014-11160	Minisplit	3,379.86
442	56401-2202005-07032014-11161	Minisplit	3,379.86
443	56401-2202005-07032014-11162	Minisplit	3,379.86
444	56401-2202005-07032014-11163	Minisplit	3,379.86
445	56401-2202005-07032014-11164	Minisplit	3,104.60
446	56401-2202005-07032014-11171	Minisplit	2,396.86
447	51901-22001-11062014-12304	Aire Acondicionado Mirage	2,396.86
448	51901-22001-11062014-12305	Aire Acondicionado Mirage	9,628.00
449	51901-22001-11062014-12306	Aire Acondicionado Mirage	9,628.00
450	56501-2202002-07032014-11947	Central Telefonica	9,628.00
451	56501-2202004-07032014-12001	Radio Portatil	5,358.95
452	56501-2202004-07032014-12002	Radio Portatil	896.72
453	56601-20062019-07032014-11947	SWITCH MARCA HP 'PROCURVE	896.72
454	56601-20062019-07032014-11948	SWITCH	39,996.80
455	56601-20062019-07032014-11949	BACK UP PRO	29,000.00
456	56601-20062019-07032014-11950	BACK UP PRO	9,001.60
			9,001.60

457	56601-20062019-07032014-11951	BACK UP PRO	9,001.60
458	56601-20062019-07032014-11952	BACK UP PRO	9,001.60
459	56601-20062019-07032014-11953	BACK UP PRO	9,001.60
460	56601-20062019-07032014-11954	BACK UP PRO	9,001.60
461	56601-20062019-07032014-11955	BACK UP PRO	9,001.60
462	56601-20062019-07032014-11956	BACK UP PRO	9,001.60
463	56601-20062019-07032014-11957	BACK UP PRO	9,001.60
464	56601-20062019-07032014-11958	BACK UP PRO	9,001.60
465	56601-20062019-07032014-11959	BACK UP PRO	9,001.60
466	56601-20062019-07032014-11960	BACK UP PRO	9,001.60
467	56601-20062019-07032014-11961	BACK UP PRO	9,001.60
468	56601-20062019-07032014-11962	BACK UP PRO	9,001.60
469	56601-20062019-07032014-11963	BACK UP PRO	9,001.60
470	56601-20062019-07032014-11964	BACK UP PRO	9,001.60
471	56601-20062019-07032014-11965	NO BREAK APC SMART	18,444.00
472	56601-20062019-07032014-11966	NO BREAK APC SMART	18,444.00
473	56601-20062019-07032014-11967	NO BREAK APC SMART	18,444.00
474	56901-22001-07032014-11698	Botiquin Medico	3,707.24
475	56901-22001-07032014-11727	Maletin Trauma Equipado	2,031.13
476	56901-22001-07032014-11728	Parrilla de 6 quemadores	1,380.37
477	56901-22001-07032014-11715	Horno	2,621.41
478	56901-22001-07032014-11712	Fregadero de 2 tarjas	1,520.75
479	56901-22001-07032014-11713	Fregadero de 3 Tarjas	1,887.64
480	56901-22001-07032014-11704	Campana de Aceo Inoxidable	5,499.96
BIENES INMUEBLES			
TERRENOS			
	58101-23001-07032014-11751	Terreno	5,685,649.20
EDIFICIOS			
	58301-23001-07032014-8917	Edificio	32,705,105.52
Y DEMAS INMUEBLES			
			53,667,879.53

Bajo protesta de decir verdad declaramos que los Estados Financieros y sus Notas, son razonablemente correctos y son responsabilidad del emisor

Kenia Favela Ibarra
 C. P. Kenia Favela Ibarra
 Elaboró

Manuel Orrantia Fonseca
 Lic. Manuel Orrantia Fonseca
 Revisó

Juan Miguel Arias Soto
 M.C. Juan Miguel Arias Soto
 Autorizó

INSTITUTO SUPERIOR DE SEGURIDAD PUBLICA DEL ESTADO CPCA-IV-06
CLASIFICACION ECONOMICA DE LOS INGRESOS, DE LOS GASTOS Y DEL FINANCIAMIENTO
 Al 30 de JUNIO de 2021

Código	Concepto	
1	INGRESOS	31,527,219.55
1.1	INGRESOS CORRIENTES	31,527,219.55
1.1.1	Impuestos	-
1.1.1.1	Impuesto sobre el Ingreso, las Utilidades y las Ganancias de Capital	-
1.1.1.1.1	<i>De Personas Físicas</i>	-
1.1.1.1.1.1	Impuesto sobre los Ingresos	-
1.1.1.1.2	<i>De Empresas y Otras Corporaciones (Personas Morales)</i>	-
1.1.1.1.2.1	Impuesto sobre los Ingresos	-
1.1.1.1.3	<i>No Clasificables</i>	-
1.1.1.2	Impuesto sobre Nómina y la Fuerza de Trabajo	-
1.1.1.2.1	Impuesto sobre Nómina y Asimilables	-
1.1.1.3	Impuesto sobre la Propiedad	-
1.1.1.4	Impuesto sobre los Bienes y Servicios	-
1.1.1.4.1	Impuesto sobre la Producción, el Consumo y las Transacciones	-
1.1.1.4.1.1	Impuesto al Valor Agregado	-
1.1.1.4.1.2	Impuesto especial sobre Producción y Servicios	-
1.1.1.4.1.3	Otros Impuestos Sobre Bienes y Servicios	-
1.1.1.5	Impuesto sobre el Comercio y las Transacciones Internacionales / Comercio Exterior	-
1.1.1.5.1	Impuesto a la Importación	-
1.1.1.5.2	Impuesto a la Exportación	-
1.1.1.6	Impuestos Ecológicos	-
1.1.1.7	Impuesto a los Rendimientos Petroleros	-
1.1.1.8	Otros Impuestos	-
1.1.1.9	Accesorios	-
1.1.2	Contribuciones a la Seguridad Social	-
1.1.2.1	Contribuciones de los Empleados	-
1.1.2.2	Contribuciones de los Empleadores	-
1.1.2.3	Contribuciones de los Trabajadores Por Cuenta Propia o No Empleados	-
1.1.2.4	Contribuciones no Clasificables	-
1.1.3	Contribuciones de Mejoras	-
1.1.4	Derechos, Productos y Aprovechamientos Corrientes	45.02
1.1.4.1	Derechos No Incluidos en Otros Conceptos	-
1.1.4.2	Productos Corrientes No Incluidos en Otros Conceptos	45.02
1.1.4.3	Aprovechamientos Corrientes No Incluidos en Otros Conceptos	-
1.1.5	Rentas de la Propiedad	-
1.1.5.1	Intereses	-
1.1.5.1.1	Internos	-
1.1.5.1.2	Externos	-
1.1.5.2	Dividendos y Retiros de las Cuasisociedades	-
1.1.5.3	Arrendamiento de Tierras y Terrenos	-
1.1.5.4	Otros	-
1.1.6	Venta de Bienes y Servicios de Entidades del Gobierno General / Ingresos de Explotación de Entidades Empresariales	3,542,484.00
1.1.6.1	Venta de Establecimientos No de Mercado	-
1.1.6.2	Venta de Establecimientos de Mercado	-
1.1.6.3	Derechos Administrativos	3,542,484.00
1.1.7	Subsidios y Subvenciones Recibidos por Entidades Empresariales Públicas	27,984,690.53
1.1.7.1	Subsidios y Subvenciones Recibidos por Entidades Empresariales Públicas No Financieras	27,984,690.53
1.1.7.2	Subsidios y Subvenciones Recibidos por Entidades Empresariales Públicas Financieras	-

Código	Concepto	
1.1.8	Transferencias, Asignaciones y Donativos Corrientes Recibidos	-
1.1.8.1	Del Sector Privado	-
1.1.8.2	Del Sector Público	-
1.1.8.2.1	De la Federación	-
1.1.8.2.1.1	Transferencias Internas y Asignaciones	-
1.1.8.2.1.2	Transferencias del Resto del Sector Público	-
1.1.8.2.1.3	Pensiones y Jubilaciones	-
1.1.8.2.1.4	Transferencias de Fideicomisos, Mandatos y Contratos Análogos	-
1.1.8.2.2	De Entidades Federativas	-
1.1.8.2.3	De Municipios	-
1.1.8.3	Del Sector Externo	-
1.1.8.3.1	De Gobiernos Extranjeros	-
1.1.8.3.2	De Organismos Internacionales	-
1.1.8.3.3	Del Sector Privado Externo	-
1.1.9	Participaciones	-
1.2	INGRESOS DE CAPITAL	-
1.2.1	Venta (Disposición) de Activos	-
1.2.1.1	Venta de Activos Fijos	-
1.2.1.2	Venta de Objetos de Valor	-
1.2.1.3	Venta de Activos No Producidos	-
1.2.2	Disminución de Existencias	-
1.2.2.1	Materiales y Suministros	-
1.2.2.2	Materias Primas	-
1.2.2.3	Trabajos en Curso	-
1.2.2.4	Bienes Terminados	-
1.2.2.5	Bienes para venta	-
1.2.2.6	Bienes en tránsito	-
1.2.2.7	Existencias de Material de Seguridad y Defensa	-
1.2.3	Incremento de la Depreciación, Amortización, Estimaciones y Provisiones Acumuladas	-
1.2.3.1	Depreciación y Amortización	-
1.2.3.2	Estimaciones por Deterioro de Inventarios	-
1.2.3.3	Otras Estimaciones por pérdida o deterioro	-
1.2.3.4	Provisiones	-
1.2.4	Transferencias, Asignaciones y Donativos de Capital Recibidas	-
1.2.4.1	Del Sector Privado	-
1.2.4.2	Del Sector Público	-
1.2.4.2.1	De la Federación	-
1.2.4.2.1.1	Transferencias Internas y Asignaciones	-
1.2.4.2.1.2	Transferencias del Resto del Sector Público	-
1.2.4.2.1.3	Pensiones y Jubilaciones	-
1.2.4.2.1.4	Transferencias de Fideicomisos, Mandatos y Contratos Análogos	-
1.2.4.2.2	De Entidades Federativas	-
1.2.4.2.3	De Municipios	-
1.2.4.3	Del Sector Externo	-
1.2.4.3.1	De Gobiernos Extranjeros	-
1.2.4.3.2	De Organismos Internacionales	-
1.2.4.3.3	Del Sector Privado Externo	-
1.2.5	Recuperación de Inversiones Financieras Realizadas con Fines de Política	-
1.2.5.1	Venta de Acciones y Participaciones de Capital Adquiridas con Fines de Política	-
1.2.5.2	Valores Representativos de Deuda Adquiridos con Fines de Política	-
1.2.5.3	Venta de Obligaciones Negociables Adquiridas con Fines de Política	-
1.2.5.4	Recuperación de Préstamos Realizados con Fines de Política	-
	TOTAL DE INGRESOS	31,527,219.55
2	GASTOS	21,529,818.40
2.1	GASTOS CORRIENTES	21,529,818.40

Código	Concepto	
2.1.1	Gastos de Consumo de los Entes del Gobierno General/ Gastos de Explotación de las Entidades Empresariales	21,131,808.61
2.1.1.1	Remuneraciones	
2.1.1.1.1	Sueldos y Salarios	9,040,872.24
2.1.1.1.2	Contribuciones Sociales	9,040,872.24
2.1.1.1.3	Impuestos sobre Nóminas	-
2.1.1.2	Compra de Bienes y Servicios	-
2.1.1.3	Variación de Existencias (Disminución (+) Incremento (-))	10,182,091.26
2.1.1.4	Depreciación y Amortización	-
2.1.1.5	Estimaciones por Deterioro de Inventarios	1,908,845.11
2.1.1.6	Impuestos sobre los Productos, la Producción y las Importaciones de las Entidades Empresariales	-
2.1.2	Prestaciones de la Seguridad Social (MEFP 6.69)	
2.1.3	Gasto de la Propiedad	
2.1.3.1	Intereses	-
2.1.3.1.1	Intereses de la Deuda Interna	-
2.1.3.1.2	Intereses de la Deuda Externa	-
2.1.3.2	Gastos de la Propiedad Distintos de Intereses	-
2.1.3.2.1	Dividendos y Retiros de las Cuasisociedades	-
2.1.3.2.2	Arrendamientos de Tierras y Terrenos (MEFP 6.81)	
2.1.4	Subsidios y Subvenciones a Empresas (MEFP 6.61)	-
2.1.4.1	A Entidades Empresariales del Sector Privado	-
2.1.4.1.1	A Entidades Empresariales no Financieras	-
2.1.4.1.2	A Entidades Empresariales Financieras	-
2.1.4.2	A Entidades Empresariales del Sector Público	-
2.1.4.2.1	A Entidades Empresariales No Financieras	-
2.1.4.2.2	A Entidades Empresariales Financieras	-
2.1.5	Transferencias, Asignaciones y Donativos Corrientes Otorgados	398,009.79
2.1.5.1	Al Sector Privado	398,009.79
2.1.5.1.1	Ayuda a Personas	
2.1.5.1.2	Becas	
2.1.5.1.3	Ayuda a Instituciones	357,000.00
2.1.5.1.4	Instituciones de Interés Público	
2.1.5.1.5	Desastres Naturales	
2.1.5.1.6	Fideicomisos, Mandatos y Contratos Análogos	
2.1.5.1.7	Otras	
2.1.5.2	Al Sector Público	41,009.79
2.1.5.2.1	A la Federación	-
2.1.5.2.1.1	Transferencias Internas y Asignaciones	-
2.1.5.2.1.2	Transferencias del Resto del Sector Público	
2.1.5.2.1.3	Organismos de la Seguridad Social	
2.1.5.2.1.4	Transferencias de Fideicomisos, Mandatos y Contratos Análogos	
2.1.5.2.2	A Entidades Federativas	
2.1.5.2.3	A Municipios	
2.1.5.3	Al Sector Externo	-
2.1.5.3.1	A Gobiernos Extranjeros	
2.1.5.3.2	A Organismos Internacionales	
2.1.5.3.3	Al Sector Privado Externo	
2.1.6	Impuesto sobre los Ingresos, la Riqueza y Otros a las Entidades Empresariales Públicas	
2.1.7	Participaciones	
2.1.8	Provisiones y Otras Estimaciones	
2.1.8.1	Provisiones a Corto Plazo	-
2.1.8.2	Provisiones a Largo Plazo	
2.1.8.3	Estimaciones por Pérdida o Deterioro a Corto Plazo	
2.1.8.4	Estimaciones por Pérdida o Deterioro a Largo Plazo	
2.2	GASTOS DE CAPITAL	-
2.2.1	Construcciones en Proceso	

Código	Concepto	
2.2.2	Activos Fijos (Formación Bruta de Capital Fijo)	
2.2.2.1	Viviendas, Edificios y Estructuras	-
2.2.2.1.1	Viviendas	-
2.2.2.1.2	Edificios No Residenciales	
2.2.2.1.3	Otras Estructuras	
2.2.2.2	Maquinaria y Equipo	-
2.2.2.2.1	Equipo de Transporte	-
2.2.2.2.2	Equipo de Tecnología de la Información y Comunicaciones	
2.2.2.2.3	Otra Maquinaria y Equipo	
2.2.2.3	Equipo de Defensa y Seguridad	
2.2.2.4	Activos Biológicos Cultivados	
2.2.2.4.1	Ganado para Cría, Leche, Tiro, etc., que dan Productos Recurrentes	-
2.2.2.4.2	Árboles, Cultivos y Otras Plantaciones que dan Productos Recurrentes	
2.2.2.5	Activos Fijos Intangibles	
2.2.2.5.1	Investigación y Desarrollo	-
2.2.2.5.2	Exploración y Evaluación Minera	
2.2.2.5.3	Programas de Informática y Base de Datos	
2.2.2.5.4	Originales para Esparcimiento, Literarios o Artísticos	
2.2.2.5.5	Otros Activos Fijos Intangibles	
2.2.3	Incremento de Existencias	
2.2.3.1	Materiales y Suministros	-
2.2.3.2	Materias Primas	
2.2.3.3	Trabajos en Curso	
2.2.3.4	Bienes Terminados	
2.2.3.5	Bienes de Venta	
2.2.3.6	Bienes en Tránsito	
2.2.3.7	Existencias de Materiales de Seguridad y Defensa	
2.2.4	Objetos de Valor	
2.2.4.1	Metales y Piedras Preciosas	-
2.2.4.2	Antigüedades y Otros Objetos de Arte	
2.2.4.3	Otros Objetos de Valor	
2.2.5	Activos No Producidos	-
2.2.5.1	Activos Intangibles No Producidos de Origen Natural	-
2.2.5.1.1	Tierras y Terrenos (MEFP 7.70)	
2.2.5.1.2	Recursos Minerales y Energéticos	
2.2.5.1.3	Recursos Biológicos No Cultivados	
2.2.5.1.4	Recursos Hídricos	
2.2.5.1.5	Otros Activos de Origen Natural	
2.2.5.2	Activos Intangibles No Producidos (MEFP 7.78)	-
2.2.5.2.1	Derechos Patentados	
2.2.5.2.2	Arrendamientos Operativos Comerciales	
2.2.5.2.3	Fondos de Comercio Adquiridos	
2.2.5.2.4	Otros Activos Intangibles No Producidos	
2.2.6	Transferencias y Asignaciones y Donativos de Capital Otorgados	-
2.2.6.1	Al Sector Privado	-
2.2.6.1.1	Ayuda a Personas	
2.2.6.1.2	Ayuda a Instituciones	
2.2.6.1.3	Instituciones de Interés Público	
2.2.6.1.4	Desastres Naturales	
2.2.6.2	Al Sector Público	-
2.2.6.2.1	A la Federación	-
2.1.6.2.1.1	Transferencias Internas y Asignaciones	
2.1.6.2.1.2	Transferencias al resto del sector público	
2.1.6.2.1.3	Transferencias de Fideicomisos, Mandatos y Contratos análogos	
2.2.6.2.2	A Entidades Federativas	
2.2.6.2.3	A Municipios	
2.2.6.3	Al Sector Externo	-
2.2.6.3.1	A Gobiernos Extranjeros	
2.2.6.3.2	A Organismos Internacionales	
2.2.6.3.3	Al Sector Privado Externo	
2.2.7	Inversión Financiera con Fines de Política Económica	-
2.2.7.1	Acciones y Participaciones de Capital	-

Código	Concepto	
2.2.7.1.1	Interna	
2.2.7.1.1.1	Sector Público	-
2.2.7.1.1.2	Sector Privado	
2.2.7.1.2	Externa	
2.2.7.2	Valores Representativos de Deuda Adquiridos con Fines de Política Económica	
2.2.7.3	Obligaciones Negociables Adquiridas con Fines de Política Económica	
2.2.7.4	Concesión de Préstamos	
2.2.7.4.1	Interna	-
2.2.7.4.1.1	Sector Público	-
2.2.7.4.1.2	Sector Privado	
2.2.7.4.2	Externa	
	TOTAL DEL GASTO	21,529,818.40
3	FINANCIAMIENTO	- 44,767,189.07
3.1	FUENTES FINANCIERAS	- 44,777,189.07
3.1.1	Disminución de Activos Financieros	- 21,638,795.11
3.1.1.1	Disminución de Activos Financieros Corrientes (Circulantes)	- 21,638,795.11
3.1.1.1.1	Disminución de Caja y Bancos (Efectivo y Equivalentes)	- 9,695,224.93
3.1.1.1.1.1	Efectivo	
3.1.1.1.1.2	Bancos / Tesorería	-
3.1.1.1.1.3	Bancos / Dependencias y Otros	9,695,224.93
3.1.1.1.1.4	Inversiones Temporales (Hasta 3 meses)	-
3.1.1.1.1.5	Fondos con Afectación Específica	-
3.1.1.1.1.6	Depósitos de Fondos de Terceros en garantía y Administración	-
3.1.1.1.1.7	Otro Efectivo y Equivalentes	-
3.1.1.1.2	Disminución de Inversiones Financieras de Corto Plazo (Derechos a Recibir Efectivo o Equivalentes)	-
3.1.1.1.2.1	Títulos y Valores	
3.1.1.1.2.2	Acciones y Participaciones de Capital	
3.1.1.1.2.3	Otras Inversiones Financieras	
3.1.1.1.3	Disminución de Cuentas por Cobrar	- 11,943,570.18
3.1.1.1.3.1	Cuentas por Cobrar	-
3.1.1.1.3.2	Deudores Diversos por Cobrar	11,914,352.67
3.1.1.1.3.3	Ingresos por Recuperar	29,217.51
3.1.1.1.3.4	Deudores por Anticipos de la Tesorería	
3.1.1.1.4	Disminución de Documentos por Cobrar	-
3.1.1.1.4.1	Otros Derechos a Recibir Efectivo o Equivalentes	
3.1.1.1.5	Recuperación de Préstamos Otorgados de Corto Plazo	
3.1.1.1.6	Disminución de Otros Activos Financieros Corrientes	-
3.1.1.1.6.1	Anticipo a Proveedores por Adquisición de Bienes y Prestación de Servicios	
3.1.1.1.6.2	Anticipo a Proveedores por Adquisición de Bienes Inmuebles y Muebles	
3.1.1.1.6.3	Anticipo a Proveedores por Adquisición de Bienes Intangibles	
3.1.1.1.6.4	Anticipo a Contratistas por Obras Públicas	
3.1.1.1.6.5	Otros Derechos a Recibir Bienes o Servicios	
3.1.1.1.6.6	Disminución de Otros Activos Circulantes	
3.1.1.2	Disminución de Activos Financieros No Corrientes	-
3.1.1.2.1	Recuperación de Inversiones Financieras a Largo Plazo con Fines de Liquidez	-
3.1.1.2.1.1	Venta de Acciones y Participaciones de Capital	-
3.1.1.2.1.1.1	Internos	
3.1.1.2.1.1.2	Externos	
3.1.1.2.1.2	Venta de Títulos y Valores Representativos de la Deuda	
3.1.1.2.1.3	Venta de Obligaciones Negociables	
3.1.1.2.1.4	Recuperación de Préstamos	
3.1.1.2.1.4.1	Internos	-
3.1.1.2.1.4.2	Externos	

Código	Concepto		
3.1.1.2.2	Disminución de Otros Activos Financieros No Corrientes		-
3.1.1.2.2.1	Documentos por Cobrar		
3.1.1.2.2.2	Deudores Diversos		
3.1.1.2.2.3	Otros Derechos a Recibir Efectivo o Equivalentes		-
3.1.1.2.2.4	Activos Diferidos		-
3.1.1.2.2.5	Otros Activos		
3.1.2	Incremento de Pasivos		
3.1.2.1	Incremento de Pasivos Corrientes	-	23,138,393.96
3.1.2.1.1	Incremento de Cuentas por Pagar	-	23,138,393.96
3.1.2.1.1.1	Servicios Personales	-	35,531.96
3.1.2.1.1.2	Proveedores por Pagar	-	22,411,214.57
3.1.2.1.1.3	Contratistas por Obras Públicas por Pagar		
3.1.2.1.1.4	Participaciones y Aportaciones por Pagar		
3.1.2.1.1.5	Transferencias Otorgadas por Pagar		
3.1.2.1.1.6	Intereses y Comisiones por Pagar		
3.1.2.1.1.7	Retenciones y Contribuciones por Pagar	-	691,647.43
3.1.2.1.1.8	Devoluciones de Contribuciones por Pagar		
3.1.2.1.1.9	Otras Cuentas por Pagar		
3.1.2.1.2	Incremento de Documentos por Pagar		-
3.1.2.1.2.1	Documentos Comerciales por Pagar		
3.1.2.1.2.2	Documentos con Contratistas por Obras Públicas por Pagar		
3.1.2.1.2.3	Otros Documentos por Pagar		
3.1.2.1.2.4	Títulos y Valores de la Deuda Pública Interna		
3.1.2.1.2.5	Títulos y Valores de la Deuda Pública Externa		
3.1.2.1.3	Conversión de Deuda Pública a Largo Plazo en Porción Circulante		-
3.1.2.1.3.1	Conversión de Títulos y Valores de Largo Plazo en Corto Plazo		-
3.1.2.1.3.1.1	Porción de Corto Plazo de Títulos y Valores de la Deuda Pública Interna de L.P.		
3.1.2.1.3.1.2	Porción de Corto Plazo de Títulos y Valores de la Deuda Pública Externa de L.P.		
3.1.2.1.3.2	Conversión de Préstamos de Largo Plazo en Corto Plazo		-
3.1.2.1.3.2.1	Porción a Corto Plazo de Préstamos de la Deuda Pública Interna de L.P.		
3.1.2.1.3.2.2	Porción a Corto Plazo de Préstamos de la Deuda Pública Externa de L.P.		
3.1.2.1.4	Incremento de Otros Pasivos de Corto Plazo		-
3.1.2.1.4.1	Pasivos Diferidos		
3.1.2.1.4.2	Fondos y Bienes de Terceros		
3.1.2.1.4.3	Otros Pasivos		
3.1.2.2	Incremento de Pasivo No Corrientes		-
3.1.2.2.1	Incremento de Cuentas por Pagar a Largo Plazo		-
3.1.2.2.1.1	Proveedores por Pagar		
3.1.2.2.1.2	Contratistas por Obras Públicas por Pagar		
3.1.2.2.2	Incremento de Documentos por Pagar a Largo Plazo		-
3.1.2.2.2.1	Documentos Comerciales por Pagar		
3.1.2.2.2.2	Documentos con Contratistas por Obras Públicas por Pagar		
3.1.2.2.2.3	Otros documentos por Pagar		
3.1.2.2.3	Colocación de Títulos y Valores a Largo Plazo		-
3.1.2.2.3.1	Colocación de Títulos y Valores de la Deuda Pública Interna		
3.1.2.2.3.2	Colocación de Títulos y Valores de la Deuda Pública Externa		
3.1.2.2.4	Obtención de Préstamos de la Deuda Pública a Largo Plazo		-
3.1.2.2.4.1	Obtención de Préstamos Internos		
3.1.2.2.4.2	Obtención de Préstamos Externos		
3.1.2.2.5	Incremento de Otros Pasivos a Largo Plazo		-
3.1.2.2.5.1	Pasivos Diferidos		
3.1.2.2.5.2	Fondos y Bienes de Terceros		

Código	Concepto	
3.1.2.2.5.3	Otros Pasivos	
3.1.3	Incremento de Patrimonio	
	TOTAL DE FUENTES FINANCIERAS	- 44,777,189.07
3.2	APLICACIONES FINANCIERAS (Usos)	10,000.00
3.2.1	Incremento de Activos Financieros	10,000.00
3.2.1.1	Incremento de Activos Financieros Corrientes (Circulantes)	10,000.00
3.2.1.1.1	Incremento de Caja y Bancos (Efectivo y Equivalentes)	10,000.00
3.2.1.1.1.1	Efectivo	
3.2.1.1.1.2	Bancos / Tesorería	10,000.00
3.2.1.1.1.3	Bancos / Dependencias y Otros	
3.2.1.1.1.4	Inversiones Temporales (Hasta 3 Meses)	
3.2.1.1.1.5	Fondos con Afectación Específica	
3.2.1.1.1.6	Depósitos de Fondo de Terceros en Garantía y/o Administración	
3.2.1.1.1.7	Otro Efectivo y Equivalentes	
3.2.1.1.2	Incremento de Inversiones Financieras de Corto Plazo (Derechos a recibir Efectivo o Equivalentes)	-
3.2.1.1.2.1	Títulos y Valores	
3.2.1.1.2.2	Acciones y Participaciones de Capital	
3.2.1.1.2.3	Otras Inversiones Financieras	
3.2.1.1.3	Incremento de Cuentas por Cobrar	-
3.2.1.1.3.1	Cuentas por Cobrar	
3.2.1.1.3.2	Deudores Diversos por Cobrar	
3.2.1.1.3.3	Ingresos por Recuperar	
3.2.1.1.3.4	Deudores por Anticipos de Tesorería	
3.2.1.1.4	Incremento de Documentos por Cobrar	-
3.2.1.1.4.1	Otros Derechos a Recibir Efectivo o Equivalentes	
3.2.1.1.5	Préstamos Otorgados de Corto Plazo	
3.2.1.1.6	Incremento de Otros Activos Financieros Corrientes	-
3.2.1.1.6.1	Anticipo a Proveedores por Adquisición de Bienes y Prestación de Servicios	
3.2.1.1.6.2	Anticipo a Proveedores por Adquisición de Bienes Inmuebles y Muebles	
3.2.1.1.6.3	Anticipo a Proveedores por Adquisición de Bienes Intangibles	
3.2.1.1.6.4	Anticipo a Contratistas por Obras Públicas	
3.2.1.1.6.5	Otros Derechos a Recibir Bienes y Servicios	
3.2.1.1.6.6	Otros Activos Circulantes	
3.2.1.2	Incremento de Activos Financieros No Corrientes	-
3.2.1.2.1	Inversiones Financieras a Largo Plazo con Fines de Liquidez	-
3.2.1.2.1.1	Compra de Acciones y Participaciones de Capital	-
3.2.1.2.1.1.1	Internos	
3.2.1.2.1.1.2	Externos	
3.2.1.2.1.2	Compra de Títulos y Valores Representativos de la Deuda	
3.2.1.2.1.3	Compra de Obligaciones negociables	
3.2.1.2.1.4	Concesión de Préstamos	
3.2.1.2.1.4.1	Internos	-
3.2.1.2.1.4.2	Externos	
3.2.1.2.2	Incremento de Otros Activos Financieros No Corrientes	-
3.2.1.2.2.1	Documentos por Cobrar	
3.2.1.2.2.2	Deudores Diversos	
3.2.1.2.2.3	Otros Derechos a Recibir Efectivo y Equivalentes	
3.2.1.2.2.4	Activos Diferidos	
3.2.1.2.2.5	Otros Activos	
3.2.2	Disminución de Pasivos	-
3.2.2.1	Disminución de Pasivos Corrientes	-
3.2.2.1.1	Disminución de Cuentas por Pagar	-
3.2.2.1.1.1	Servicios Personales por Pagar	
3.2.2.1.1.2	Proveedores por Pagar	

Código	Concepto	
3.2.2.1.1.3	Contratistas por Obras Públicas por Pagar	
3.2.2.1.1.4	Participaciones y Aportaciones por Pagar	
3.2.2.1.1.5	Transferencias Otorgadas por Pagar	
3.2.2.1.1.6	Intereses y Comisiones y otros gastos de la Deuda Pública por Pagar	
3.2.2.1.1.7	Retenciones y Contribuciones por Pagar	
3.2.2.1.1.8	Devoluciones de la Ley de Ingresos por Pagar	
3.2.2.1.1.9	Otras Cuentas por Pagar	
3.2.2.1.2	Disminución de Documentos por Pagar	
3.2.2.1.2.1	Documentos Comerciales por Pagar	
3.2.2.1.2.2	Documentos con Contratistas por Obras Públicas por Pagar	
3.2.2.1.2.3	Otros Documentos por Pagar	
3.2.2.1.2.4	Títulos y Valores de la Deuda Pública Interna	
3.2.2.1.2.5	Títulos y Valores de la Deuda Pública Externa	
3.2.2.1.3	Amortización de la Porción Circulante de la Deuda Pública de Largo Plazo	-
3.2.2.1.3.1	Amortización de la Porción Circulante de la Deuda Pública de L.P. en Títulos y Valores	-
3.2.2.1.3.1.1	Amortización de la Porción Circulante de la Deuda Pública Interna de L.P. en Títulos y Valores	
3.2.2.1.3.1.2	Amortización de la Porción de la Deuda Pública Externa de L.P. En Títulos y Valores	
3.2.2.1.3.2	Amortización de la Porción Circulante de la Deuda Pública de L.P. en Préstamos	-
3.2.2.1.3.2.1	Amortización de la Porción Circulante de la Deuda Pública Interna de L.P. en Préstamos	
3.2.2.1.3.2.2	Amortización de la Porción Circulante de la Deuda Pública Externa de L.P. en Préstamos	
3.2.2.1.4	Disminución de Otros Pasivos de Corto Plazo	
3.2.2.1.4.1	Pasivos Diferidos	-
3.2.2.1.4.2	Fondos y Bienes de Terceros en Garantía y/o Administración	
3.2.2.1.4.3	Otros Pasivos	
3.2.2.2	Disminución de Pasivos No Corrientes	
3.2.2.2.1	Disminución de Cuentas por Pagar a Largo Plazo	-
3.2.2.2.1.1	Proveedores por Pagar	
3.2.2.2.1.2	Contratistas por Obras Públicas por Pagar	
3.2.2.2.2	Disminución de Documentos por Pagar a Largo Plazo	-
3.2.2.2.2.1	Documentos Comerciales por Pagar	
3.2.2.2.2.2	Documentos con Contratistas por Obras Públicas por Pagar	
3.2.2.2.2.3	Otros Documentos por Pagar	
3.2.2.2.3	Conversión de Deuda Pública de Largo Plazo en Porción Circulante	-
3.2.2.2.3.1	Conversión de Títulos y Valores de Largo Plazo en Corto Plazo	-
3.2.2.2.3.1.1	Porción de Corto Plazo de Títulos y Valores de la Deuda Pública Interna	
3.2.2.2.3.1.2	Porción de Corto Plazo de Títulos y Valores de la Deuda Pública Externa	
3.2.2.2.3.2	Conversión de Préstamos de Largo Plazo en Corto Plazo	-
3.2.2.2.3.2.1	Porción a Corto Plazo de Préstamos de la Deuda Pública Interna	
3.2.2.2.3.2.2	Porción a Corto Plazo de Préstamos de la Deuda Pública Externa	
3.2.2.2.4	Disminución de Otros Pasivos de Largo Plazo	
3.2.2.2.4.1	Pasivos Diferidos	-
3.2.2.2.4.2	Fondos y Bienes de Terceros en Garantía y/o Administración	
3.2.2.2.4.3	Otros Pasivos	
3.2.3	Disminución de Patrimonio	
	TOTAL APLICACIONES FINANCIERAS	10,000.00

X* Refiere a la desagregación que obtuvieron las unidades administrativas o instancias competentes en materia de Contabilidad Gubernamental y de Ingresos, de cada orden de gobierno, del Clasificador por Rubros de Ingresos, armonizado a 2 dígitos, de acuerdo a sus necesidades en tercer y cuarto dígito, Clase y Concepto respectivamente.

X† Refiere a la desagregación que obtuvieron las unidades administrativas o instancias competentes en materia de Contabilidad Gubernamental y de Ingresos, de cada orden de gobierno, del Clasificador por Rubros de Ingresos, armonizado a 2 dígitos, de acuerdo a sus necesidades en tercer y cuarto dígito, Clase y Concepto respectivamente.

SISTEMA ESTATAL DE EVALUACIÓN
INSTITUTO SUPERIOR DE SEGURIDAD PÚBLICA
01 DE ENERO AL 30 DE JUNIO DE 2021
ANÁLISIS DE LAS VARIACIONES PROGRAMÁTICO-PRESUPUESTAL

ANEXO A

En el marco de las disposiciones contenidas en la Ley de Presupuesto de Egresos y Gasto Público Estatal, la Ley General de Contabilidad Gubernamental, la Ley de Disciplina Financiera de las Entidades Federativas y Municipios y en apego a la Guía para la elaboración de los Informes Trimestrales para el ejercicio 2021 emitida por la Subsecretaría de Desarrollo describe lo siguiente:

Justificación de las modificaciones al presupuesto original: Variaciones presupuestales manifestadas en las partidas del gasto según formato ETCA-II-13, denominado "Estado Analítico del Ejercicio Presupuesto de Egresos por Partida del Gasto" del 01 de enero al 30 de junio de 2021.

1000 Servicios Personales

Ejercicio del Presupuesto por Partida / Descripción		Egresos Aprobado Anual	Ampliaciones/ (Reducciones)	Egresos Modificado Anual
1000	Servicios personales			
11306	RIESGO LABORAL	1,455,077.26	-11,814.68	1,443,262.58
13101	PRIMAS POR AÑOS DE SERVICIOS EFECTIVOS PRESTADOS	359,694.67	4,159.68	363,854.35
14401	APORTACIONES PARA EL SEGURO DE VIDA	0.00	1,689,089.64	1,689,089.64
15427	BONO DE PRODUCTIVIDAD AL PERSONAL DE BASE	0.00	2,655.00	2,655.00
17102	ESTIMULOS AL PERSONAL	1,524,516.67	5,000.00	1,529,516.67

(ADECUACIONES)

En lo que se refiere a la programación presupuestal del Capítulo 1000 (Servicios Personales), le informamos que esta la realiza la Subdirección de Recursos Humanos del Gobierno del Estado, por tanto, en este capítulo se realizan las adecuaciones en base a lo que efectivamente se recibió y ejerció. Para el primer trimestre fue necesario darles suficiencia a las partidas 13101 "Primas por Años de Servicio"; 15427 "Bono de Productividad" y 17102 "Estímulos al Personal", por lo que se disminuyó por 11,814.68 la partida 11306 "Riesgo Laboral". De la partida 14401 "Aportaciones para Seguro de Vida" su incremento se debe al pago que se realizó para el pago de Seguro de Vida por fallecimiento.

Estas variaciones no impactan la Estructura Programática, ya que no modifican las metas del programa Presupuestario.

2000 Materiales y Suministros

SISTEMA ESTATAL DE EVALUACIÓN
INSTITUTO SUPERIOR DE SEGURIDAD PÚBLICA
01 DE ENERO AL 30 DE JUNIO DE 2021

ANEXO A

ANÁLISIS DE LAS VARIACIONES PROGRAMÁTICO-PRESUPUESTAL

21101	MATERIALES, UTILES Y EQUIPOS MENORES DE OFICINA	521,688.77	-220,000.00	301,688.77	El Instituto tiene como actividad la Formación Inicial (aspirantes y activos) y Continua de los elementos que se incorporaran y que ya forman parte de las Corporaciones de Seguridad Pública, por lo que, para llevarla a cabo requiere productos alimenticios para cocina, ya que parte del servicio que se les otorga a los elementos que se capacitan en el Instituto es el de área de comedor. Para poder darle suficiencia a esta partida fue necesario realizar reducción a las partidas 21101, 21201, 21401 y 21601. De esta partida se pudo reducir por 150,000.00 para darle suficiencia a la partida 24101 "Productos Minerales no Metalicos", la cual no se considero dentro del presupuesto inicial y por necesidad de mejoras que se estan realizando en las instalaciones fue necesario realizar esta reprogramación. Esta partida se redujo por \$62,392.81, para darle suficiencia a la partida 24801 "Materiales Complementarios" por necesidad de mejoras que se estan realizando en las instalaciones fue necesario realizar esta reprogramación. Esta partida se redujo por \$16,474, para darle suficiencia a la partida 25501 "Materiales, accesorios y suministros", la cual no se considero en el presupuesto inicial, pero a raíz de la Contingencia COVID-19 y de las recomendaciones de salud que se han realizado ha sido necesario darle suficiencia.
21201	MATERIALES Y UTILES DE IMPRESIÓN Y PRODUCCION	332,650.00	-100,000.00	232,650.00	
21401	MATERIALES Y UTILES PARA EL PROCESAMIENTO DE EQUIPOS Y BIENES INFORMATICOS	1,399,709.33	-1,109,394.33	290,315.00	
21601	MATERIAL DE LIMPIEZA	866,988.49	-571,000.00	295,988.49	
22101	PRODUCTOS ALIMENTICIOS PARA EL PERSONAL EN LAS INSTALACIONES	1,200,000.00	1,980,394.33	3,180,394.33	
29101	HERRAMIENTAS MENORES	7,200.00	20,000.00	27,200.00	
21501	MATERIAL PARA INFORMACION	446,914.89	-150,000.00	296,914.89	
24101	PRODUCTOS MINERALES NO METALICOS		150,000.00	150,000.00	
24701	ARTICULOS METALICOS PARA LA CONSTRUCCION		62,392.81	62,392.81	
24801	MATERIALES COMPLEMENTARIOS	362,722.49	-62,392.81	300,329.68	
25301	MEDICINAS Y PRODUCTOS FARMACEUTICOS	324,355.89	-16,474.00	307,881.89	
25501	MATERIALES, ACCESORIOS Y SUMINISTROS DE LABORATORIO	0.00	16,474.00	16,474.00	

Estas variaciones no impactan la Estructura Programática, ya que no modifican las metas del programa Presupuestario.

3000 Servicios Generales

33401	SERVICIOS DE CAPACITACION	47,060,372.56	6,071,432.72	53,131,805.28	Como se puede observar en el cuadro que se detalla, se incrementaron las partidas 33401 "Servicio de Capacitación" de este incremento \$3,539,600 corresponde al presupuesto autorizado FASP 2021, de este mismo presupuesto se incremento por \$20,000.00 la partida de Servicios profesionales, científicos y técnicos integrales. El resto del incremento corresponde a la ampliación de recursos propios, debido a que se celebraron diversos convenios de capacitación con varios Estados y Municipios de la Republica, que para poder cumplir con los objetivos de estos convenios es necesario incrementar el presupuesto de las partidas 33401 "Servicio de Capacitación", y 33902 "Servicios Integrales". Esta partida se reduce por \$26,902.14 para dar suficiencia en la 34701, esto derivado de trabajos de mejoras de las instalaciones de este Instituto. Esta partida se reduce por \$206,294.36 para darle suficiencia a la partida 35901 "Servicios de Jardinería y Fumigación", debido a los trabajos de sanitización que se estar llevando a cabo en las instalaciones del Instituto, ya que se esta realizando la capacitación de manera presencial, por lo que se requiere cumplir con los protocolos de salud derivados de la contingencia COVID-19. Esta partide 39201 se reduce por \$3,085.97, para darle suficiencia a la partida 39501.
33501	ESTUDIOS E INVESTIGACIONES	420,000.00	-300,000.00	120,000.00	
33901	SERVICIOS PROFESIONALES, CIENTIFICOS Y TECNICOS INTEGRALES	56,700.00	20,000.00	76,700.00	
33902	SERVICIOS INTEGRALES	2,620,863.45	1,285,595.28	3,906,458.73	
34101	SERVICIOS FINANCIEROS Y BANCARIOS	41,835.74	94.26	41,930.00	
36201	DIFUSION POR RADIO, TELEVISION Y OTROS MEDIOS DE MENSAJES COMERCIALES PARA PROMOVER LA VENTA DE PRODUCTOS O SERVICIOS	0.00	25,056.00	25,056.00	
33801	SERVICIOS DE VIGILANCIA	173,250.00	-26,902.14	146,347.86	
34701	FLETES Y MANIOBRAS	5,809.86	26,902.14	32,712.00	
35801	SERVICIOS DE LIMPIEZA Y MANEJO DE DESECHOS	494,885.53	-206,294.36	288,591.17	
35901	SERVICIOS DE JARDINERIA Y FUMIGACION	13,230.00	206,294.36	219,524.36	
39201	IMPUESTOS Y DERECHOS	282,376.34	-3,085.97	279,290.37	
39501	PENAS, MULTAS, ACCESORIOS Y ACTUALIZACIONES	3,279.77	3,085.97	6,365.74	

(ADECUACIONES)

Estas variaciones no impactan la Estructura Programática, ya que no modifican las metas del programa Presupuestario.

SISTEMA ESTATAL DE EVALUACIÓN
 INSTITUTO SUPERIOR DE SEGURIDAD PÚBLICA
 01 DE ENERO AL 30 DE JUNIO DE 2021
 ANALISIS DE LAS VARIACIONES PROGRAMATICO-PRESUPUESTAL

ANEXO A

4000 Transferencias

44203	BECAS DE EDUCACION MEDIA Y SUPERIOR	34,912.50	600,000.00	634,912.50
45201	PAGO DE PENSIONES Y JUBILACIONES	0.00	41,009.80	41,009.80

(ADECUACIONES)

La ampliación en la partida 44203 "Becas de Educación Media y Superior", proviene del recurso FASP 2021, que corresponde al pago de becas de los elementos que se capacitan en Formación Inicial Aspirante. Así como también se amplía la partida 45201 "Pago de Pensiones y Jubilaciones".

Estas variaciones no impactan la Estructura Programática, ya que no modifican las metas del programa Presupuestario.

Metas Programadas y Realizadas a mas del 100%

Capacitación Inicial y Continúa de elementos de las diversas áreas de la seguridad pública.

Meta 1: Formación Inicial de Aspirantes (nuevo ingreso). Esta meta se logró cumplir, capacitando a un total de 40 elementos de 20 que se programaron para este trimestre.

Meta 2: Formación Inicial de elementos de las diversas áreas de la seguridad pública. Esta meta se logró cumplir durante el segundo trimestre de 2021, logrando un 333% de avance.

Meta 3: Cumplimiento en la Capacitación Continua de elementos de las diversas áreas de la seguridad pública. Esta meta se logró cumplir durante el segundo trimestre de 2021, logrando un 44% de avance.

Evaluación y capacitación de elementos de empresas de seguridad privada.

Meta 1: Cumplimiento en la Evaluación de elementos de empresas de seguridad privada. Se logró evaluar a un total de 442 elementos de seguridad privada, de esta meta lo programado para este trimestre fue de 300 elementos.

Metas Programadas y Realizadas a menos del 100%

Capacitación Inicial y Continúa de elementos de las diversas áreas de la seguridad pública.

Meta 4: Capacitación Continua a Mujeres elementos de Seguridad Pública Municipal. Durante este trimestre no fue posible cumplir con la meta programada, por lo que se espera se cumpla durante el siguiente trimestre.

Evaluación de habilidades y técnicas de la función policial.

Meta 1: Evaluación en competencias básicas de la función policial. No fue posible cumplir con lo programado durante este trimestre, por lo que se espera que para el próximo sea posible realizar los trabajos necesarios para poder llevar y aplicar las evaluaciones correspondientes.

Profesionalización a nivel licenciatura.

Meta 1: Profesionalización a nivel licenciatura de Elementos de las diversas áreas de seguridad. Se logró capacitar a un total de 50 alumnos de un total de 60 programados para este trimestre.

"Cifras preliminares en tanto que son las observadas por la dependencia en el Sistema SAP a la fecha de entrega de su evaluación programática trimestral, en la inteligencia de que cifras que sobre ellas tendrán validez, serán las que se generen como cierre del trimestre a los 30 días posteriores de que este haya concluido, por lo que las mismas pueden diferir de los datos inicialmente observados por la dependencia que reporta su evaluación programática"

INSTITUTO SUPERIOR DE SEGURIDAD PUBLICA DEL ESTADO
Desglose de saldo en Bancos e Inversiones
Al 30 de JUNIO de 2021
 (pesos)

Anexo B

TRIMESTRE: SEGUNDO DEL 2021

Desglose del saldo presentado en el formato ETCA-I-02, en el inciso A2), de la Cuenta: BANCOS/TESORERÍA				
Datos de la Cuenta Bancaria				Tipo de Recurso (1)
	Institución Bancaria	Número de Cuenta	Saldo	
1	BBVA BANCOMER	104851579	15,959,977.52	INGRESOS PROPIOS
2	BBVA BANCOMER	105699789	339,083.13	ESTATAL
3	BBVA BANCOMER	150600164	17,358.50	ESTATAL
4	BBVA BANCOMER	0114752031	0.00	FEDERAL
5	BBVA BANCOMER	116367526	1,434,734.97	FEDERAL
6				
7				
8				
9				
10				
11				
12				
13				
14				
15				
16				
17				
18				
19				
20				
TOTAL			17751154.12	

"Bajo protesta de decir verdad declaramos que los Estados Financieros y sus Notas, son razonablemente correctos y son responsabilidad del emisor"

1) Tipo de Recurso: Federal o Estatal (incluye Ingresos Propios)

Nota: En caso de que la cuenta bancaria tenga los dos tipos de recursos, presentar dos veces la misma cuenta separando los saldos por tipo de recurso.

Desglose del saldo presentado en el formato ETCA-I-02, en el inciso A4), de la Cuenta: INVERSIONES TEMPORALES (HASTA 3 MESES)				
Datos de la Cuenta Bancaria				Tipo de Recurso (1)
	Institución Bancaria	Número de Cuenta	Saldo	
1				
2				
3				
4				
5				
6				
7				
8				
9				
			INCLUIR TODAS LAS CUENTAS Nota : Este formato No Aplica Órganos Autónomos Poder Legislativo, Poder Judicial	
TOTAL				0

Desglose del saldo presentado en el formato ETCA-I-02, en el inciso B1), de la Cuenta: INVERSIONES FINANCIERAS DE CORTO PLAZO				
Datos de la Cuenta Bancaria				Tipo de Recurso (1)
	Institución Bancaria	Número de Cuenta	Saldo	
1				
2				
3				
4				
5				
6				
7				
8				
9				
			INCLUIR TODAS LAS CUENTAS Nota : Este formato No Aplica Órganos Autónomos Poder Legislativo, Poder Judicial	
TOTAL				0

Desglose del saldo presentado en el formato ETCA-I-02, en el inciso A) del Activo No Circulante, de la Cuenta: INVERSIONES FINANCIERAS A LARGO PLAZO				
Datos de la Cuenta Bancaria				Tipo de Recurso (1)
	Institución Bancaria	Número de Cuenta	Saldo	
1				
2				
3				
4				
5				
6				
7				
8				
9				
			INCLUIR TODAS LAS CUENTAS Nota : Este formato No Aplica Órganos Autónomos Poder Legislativo, Poder Judicial	
TOTAL				0

"Bajo protesta de decir verdad declaramos que los Estados Financieros y sus Notas, son razonablemente correctos y son responsabilidad del emisor"

1) Tipo de Recurso: Federal o Estatal (incluye Ingresos Propios)
 Nota: En caso de que la cuenta bancaria tenga los dos tipos de recursos, presentar dos veces la misma cuenta separando los saldos por tipo de recurso.

Kenia Favela Ibarra
 C. P. Kenia Favela Ibarra
 Elaboró

[Signature]
 Lic. Manuel Orrantía Fonseca
 Revisó

[Signature]
 M.C. Juan Miguel Arias Soto
 Autorizó