

OFICIO No. DG/339/2021

Hermosillo, Sonora 12 de octubre del 2021

“2021: AÑO DE LAS TRABAJADORAS Y TRABAJADORES DE LA SALUD”

DR. CARLOS GERMAN PALAFOX MOYLLERS

Subsecretario de Egresos de la Secretaría de Hacienda

Presente.-

Por la presente remito a usted Tercer Informe Trimestral 2021 de este Instituto, mismo que fue integrado cumpliendo con los lineamientos vigentes establecidos por la Comisión Nacional de Armonización Contable (CONAC).

Asimismo, hago de su conocimiento que dicha información fue enviada vía electrónica en formato Excel y Word al siguiente correo:

organismos@egresos.sonora.gob.mx

Sin más por el momento, quedo de usted.

ATENTAMENTE
DIRECTOR GENERAL


DR. ELLIOTH ROMERO GRIJALVA

ISSPE
INSTITUTO SUPERIOR DE SEGURIDAD
PÚBLICA DEL ESTADO

c.c.p. Archivo

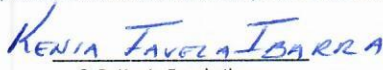
INSTITUTO SUPERIOR DE SEGURIDAD PUBLICA DEL ESTADO
Estado de Situación Financiera
Al 30 de SEPTIEMBRE de 2021


ETCA-I-01


TRIMESTRE: TERCERO DEL 2021

ACTIVO	2021	2020	PASIVO	2021	2020
Activo Circulante			Pasivo Circulante		
Efectivo y Equivalentes	13,903,770.27	27,446,379.05	Cuentas por Pagar a Corto Plazo	6,610,423.30	28,027,385.22
Derechos a Recibir Efectivo o Equivalentes	430,937.90	12,377,225.43	Documentos por Pagar a Corto Plazo	-	-
Derechos a Recibir Bienes o Servicios	-	-	- Porción a Corto Plazo de la Deuda Pública a Largo Plazo	-	-
Inventarios	-	-	- Títulos y Valores a Corto Plazo	-	-
Almacenes	-	-	- Pasivos Diferidos a Corto Plazo	-	-
Estimación por Pérdida o Deterioro de Activos Circulantes	-	-	- Fondos y Bienes de Terceros en Garantía y/o Administración a Corto Plazo	-	-
Otros Activos Circulantes	8,000.00	8,000.00	- Provisiones a Corto Plazo	-	-
			- Otros Pasivos a Corto Plazo	-	-
Total de Activos Circulantes	14,342,708.17	39,831,604.48	Total de Pasivos Circulantes	6,610,423.30	28,027,385.22
Activo No Circulante			Pasivo No Circulante		
Inversiones Financieras a Largo Plazo	-	-	- Cuentas por Pagar a Largo Plazo	-	-
Derechos a Recibir Efectivo o Equivalentes a Largo Plazo	-	-	- Documentos por Pagar a Largo Plazo	-	-
- Bienes Inmuebles, Infraestructura y Construcciones en Proceso	38,390,754.72	38,390,754.72	- Deuda Pública a Largo Plazo	-	-
Bienes Muebles	14,772,540.21	15,277,124.65	- Pasivos Diferidos a Largo Plazo	-	-
Activos Intangibles	356,360.24	357,600.00	- Fondos y Bienes de Terceros en Garantía y/o en Administración a Largo Plazo	-	-
Depreciación, Deterioro y Amortización Acumulada de Bienes	- 14,567,007.32	- 11,377,202.32	- Provisiones a Largo Plazo	-	-
Activos Diferidos	-	-			
Estimación por Pérdida o Deterioro de Activos no Circulantes	-	-			
Otros Activos no Circulantes	-	-			
Total de Activos No Circulantes	38,952,647.85	42,648,277.05	Total de Pasivos No Circulantes	-	-
Total de Activos	53,295,356.02	82,479,881.53	Total de Pasivo	6,610,423.30	28,027,385.22
			Hacienda Pública/Patrimonio		
			Hacienda Pública/Patrimonio Contribuido	37,457,171.56	37,457,171.56
			Aportaciones	37,310,154.46	37,310,154.46
			Donaciones de Capital	147,017.10	147,017.10
			Actualización de la Hacienda Pública/Patrimonio		
			Hacienda Pública/Patrimonio Generado	9,227,761.16	16,995,324.75
			Resultados del Ejercicio (Ahorro/ Desahorro)	2,868,404.13	3,377,781.35
			Resultados de Ejercicios Anteriores	43,007,902.76	54,637,314.96
			Revalúos	1,484,534.59	1,484,534.59
			Reservas		
			Rectificaciones de Resultados de Ejercicios Anteriores	- 38,133,080.32	- 35,748,743.45
			Exceso o Insuficiencia en la Actualización de la Hacienda Pública/Patrimonio		
			Resultado por Posición Monetaria	-	-
			Resultado por Tenencia de Activos no Monetarios	-	-
			Total Hacienda Pública/Patrimonio	46,684,932.72	54,452,496.31
			Total de Pasivo y Hacienda Pública/Patrimonio	53,295,356.02	82,479,881.53

"Bajo protesta de decir verdad declaramos que los Estados Financieros y sus Notas, son razonablemente correctos y son responsabilidad del emisor"


C. P. Kenia Favela Ibarra
Contador


Lic. Manuel Otrantía Fonseca
Director de Administración


Dr. Elliot Romero Grijalva
Director General

INSTITUTO SUPERIOR DE SEGURIDAD PUBLICA DEL ESTADO

ETCA-I-02

Estado de Situación Financiera - Detallado - LDF

Al 31 de DICIEMBRE de 2020 y al 30 de SEPTIEMBRE de 2021 (b)

TRIMESTRE: TERCERO DEL 2021

(PESOS)

Concepto (c)	2021	31 de diciembre de 2020	Concepto (c)	2021	31 de diciembre de 2020
ACTIVO			PASIVO		
Activo Circulante			Activo Circulante		
a. Efectivo y Equivalentes (a=a1+a2+a3+a4+a5+a6+a7)	13,903,770.27	27,446,379.05	a. Cuentas por Pagar a Corto Plazo (e=a1+a2+a3+a4+a5+a6+a7+a8+a9)	6,610,423.30	28,027,385.22
a1) Efectivo	10,000.00	-	a1) Servicios Personales por Pagar a Corto Plazo	-	35,531.96
a2) Bancos/Tesorería	13,893,770.27	27,446,379.05	a2) Proveedores por Pagar a Corto Plazo	4,944,015.96	25,660,722.07
a3) Bancos/Dependencias y Otros	-	-	a3) Contratistas por Obras Públicas por Pagar a Corto Plazo	-	-
a4) Inversiones Temporales (Hasta 3 meses)	-	-	a4) Participaciones y Aportaciones por Pagar a Corto Plazo	-	-
a5) Fondos con Afectación Específica	-	-	a5) Transferencias Otorgadas por Pagar a Corto Plazo	-	-
a6) Depósitos de Fondos de Terceros en Garantía y/o Administración	-	-	a6) Intereses, Comisiones y Otros Gastos de la Deuda Pública por Pagar a Corto Plazo	-	-
a7) Otros Efectivos y Equivalentes	-	-	a7) Retenciones y Contribuciones por Pagar a Corto Plazo	1,666,407.34	2,301,131.19
b. Derechos a Recibir Efectivo o Equivalentes (b=b1+b2+b3+b4+b5+b6+b7)	430,937.90	12,377,225.43	a8) Devoluciones de la Ley de Ingresos por Pagar a Corto Plazo	-	-
b1) Inversiones Financieras de Corto Plazo	-	-	a9) Otras Cuentas por Pagar a Corto Plazo	-	-
b2) Cuentas por Cobrar a Corto Plazo	410,795.55	12,334,552.97	b. Documentos por Pagar a Corto Plazo (b=b1+b2+b3)	-	-
b3) Deudores Diversos por Cobrar a Corto Plazo	20,142.35	42,672.46	b1) Documentos Comerciales por Pagar a Corto Plazo	-	-
b4) Ingresos por Recuperar a Corto Plazo	-	-	b2) Documentos con Contratistas por Obras Públicas por Pagar a Corto Plazo	-	-
b5) Deudores por Anticipos de la Tesorería a Corto Plazo	-	-	b3) Otros Documentos por Pagar a Corto Plazo	-	-
b6) Préstamos Otorgados a Corto Plazo	-	-	c. Porción a Corto Plazo de la Deuda Pública a Largo Plazo (c=c1+c2)	-	-
b7) Otros Derechos a Recibir Efectivo o Equivalentes a Corto Plazo	-	-	c1) Porción a Corto Plazo de la Deuda Pública	-	-
c. Derechos a Recibir Bienes o Servicios (c=c1+c2+c3+c4+c5)	-	-	c2) Porción a Corto Plazo de Arrendamiento Financiero	-	-
c1) Anticipo a Proveedores por Adquisición de Bienes y Prestación de Servicios a Corto Plazo	-	-	d. Títulos y Valores a Corto Plazo	-	-
c2) Anticipo a Proveedores por Adquisición de Bienes Inmuebles y Muebles a Corto Plazo	-	-	e. Pasivos Diferidos a Corto Plazo (e=e1+e2+e3)	-	-
c3) Anticipo a Proveedores por Adquisición de Bienes Intangibles a Corto Plazo	-	-	e1) Ingresos Cobrados por Adelantado a Corto Plazo	-	-
c4) Anticipo a Contratistas por Obras Públicas a Corto Plazo	-	-	e2) Intereses Cobrados por Adelantado a Corto Plazo	-	-
c5) Otros Derechos a Recibir Bienes o Servicios a Corto Plazo	-	-	e3) Otros Pasivos Diferidos a Corto Plazo	-	-
d. Inventarios (d=d1+d2+d3+d4+d5)	-	-	f. Fondos y Bienes de Terceros en Garantía y/o Administración a Corto Plazo (f=f1+f2+f3+f4+f5+f6)	-	-
d1) Inventario de Mercancías para Venta	-	-	f1) Fondos en Garantía a Corto Plazo	-	-
d2) Inventario de Mercancías Terminadas	-	-	f2) Fondos en Administración a Corto Plazo	-	-
d3) Inventario de Mercancías en Proceso de Elaboración	-	-	f3) Fondos Contingentes a Corto Plazo	-	-
d4) Inventario de Materias Primas, Materiales y Suministros para Producción	-	-	f4) Fondos de Fideicomisos, Mandatos y Contratos Análogos a Corto Plazo	-	-
d5) Bienes en Tránsito	-	-	f5) Otros Fondos de Terceros en Garantía y/o Administración a Corto Plazo	-	-
e. Almacenes	-	-	f6) Valores y Bienes en Garantía a Corto Plazo	-	-

Concepto (c)	2021	31 de diciembre de 2020	Concepto (c)	2021	31 de diciembre de 2020
f. Estimación por Pérdida o Deterioro de Activos Circulantes (f=f1+f2)	-	-	g. Provisiones a Corto Plazo (g=g1+g2+g3)	-	-
f1) Estimaciones para Cuentas Incobrables por Derechos a Recibir Efectivo o Equivalentes	-	-	g1) Provisión para Demandas y Juicios a Corto Plazo	-	-
f2) Estimación por Deterioro de Inventarios	-	-	g2) Provisión para Contingencias a Corto Plazo	-	-
g. Otros Activos Circulantes (g=g1+g2+g3+g4)	8,000.00	8,000.00	g3) Otras Provisiones a Corto Plazo	-	-
g1) Valores en Garantía	8,000.00	8,000.00	h. Otros Pasivos a Corto Plazo (h=h1+h2+h3)	-	-
g2) Bienes en Garantía (excluye depósitos de fondos)	-	-	h1) Ingresos por Clasificar	-	-
g3) Bienes Derivados de Embargos, Decomisos, Aseguramientos y Dación en Pago	-	-	h2) Recaudación por Participar	-	-
g4) Adquisición con Fondos de Terceros	-	-	h3) Otros Pasivos Circulantes	-	-
IA. Total de Activos Circulantes (IA = a + b + c + d + e + f + g)	14,342,708.17	39,831,604.48	IIA. Total de Pasivos Circulantes (IIA = a + b + c + d + e + f + g + h)	6,610,423.30	28,027,385.22
Activo No Circulante			Pasivo No Circulante		
a. Inversiones Financieras a Largo Plazo	-	-	a. Cuentas por Pagar a Largo Plazo	-	-
b. Derechos a Recibir Efectivo o Equivalentes a Largo Plazo	-	-	b. Documentos por Pagar a Largo Plazo	-	-
c. Bienes Inmuebles, Infraestructura y Construcciones en Proceso	38,390,754.72	38,390,754.72	c. Deuda Pública a Largo Plazo	-	-
d. Bienes Muebles	14,772,540.21	15,277,124.65	d. Pasivos Diferidos a Largo Plazo	-	-
e. Activos Intangibles	356,360.24	357,600.00	e. Fondos y Bienes de Terceros en Garantía y/o en Administración a Largo Plazo	-	-
f. Depreciación, Deterioro y Amortización Acumulada de Bienes	-	-	f. Provisiones a Largo Plazo	-	-
g. Activos Diferidos	-	-	IIIB. Total de Pasivos No Circulantes (IIIB=a + b + c + d + e + f)	-	-
h. Estimación por Pérdida o Deterioro de Activos no Circulantes	-	-	II. Total del Pasivo (II = IIA + IIIB)	6,610,423.30	28,027,385.22
i. Otros Activos no Circulantes	-	-	HACIENDA PÚBLICA/PATRIMONIO		
IB. Total de Activos No Circulantes (IB = a + b + c + d + e + f + g + h + i)	38,952,647.85	42,648,277.05	IIIA. Hacienda Pública/Patrimonio Contribuido (IIIA = a + b + c)	37,457,171.56	37,457,171.56
I. Total del Activo (I = IA + IB)	53,295,356.02	82,479,881.53	a. Aportaciones	37,310,154.46	37,310,154.46
			b. Donaciones de Capital	147,017.10	147,017.10
			c. Actualización de la Hacienda Pública/Patrimonio	-	-
			IIIB. Hacienda Pública/Patrimonio Generado (IIIB = a + b + c + d + e)	9,227,761.16	16,995,324.75
			a. Resultados del Ejercicio (Ahorro/ Desahorro)	2,868,404.13	3,377,781.35
			b. Resultados de Ejercicios Anteriores	43,007,902.76	54,637,314.96
			c. Revaluos	1,484,534.59	1,484,534.59
			d. Reservas	-	-
			e. Rectificaciones de Resultados de Ejercicios Anteriores	38,133,080.32	35,748,743.45
			IIIC. Exceso o Insuficiencia en la Actualización de la Hacienda Pública/Patrimonio (IIIC=a+b)	-	-
			a. Resultado por Posición Monetaria	-	-
			b. Resultado por Tenencia de Activos no Monetarios	-	-
			IIII. Total Hacienda Pública/Patrimonio (IIII = IIIA + IIIB + IIIC)	46,684,932.72	54,452,496.31
			IV. Total del Pasivo y Hacienda Pública/Patrimonio (IV =II+IIII)	53,295,356.02	82,479,881.53

Kenia Favara Ibarra
C. P. Kenia Favara Ibarra
Contador

Marta Antonia Fonseca
Lic. Marta Antonia Fonseca
Directora de Administración

Dr. Elioth Romero Grijalva
Dr. Elioth Romero Grijalva
Director General

INSTITUTO SUPERIOR DE SEGURIDAD PUBLICA DEL ESTADO
Estado de Actividades
Del 01 de ENERO al 30 de SEPTIEMBRE de 2021

ETCA-I-03

TRIMESTRE: TERCERO DEL 2021

	2021	2020
INGRESOS Y OTROS BENEFICIOS		
Ingresos de Gestión	10,703,644.16	11,312,009.58
Impuestos	-	-
Cuotas y Aportaciones de Seguridad Social	-	-
Contribuciones de Mejoras	-	-
Derechos	-	-
Productos	106.16	-
Aprovechamientos	-	-
Ingresos por Venta de Bienes y Prestación de Servicios	10,703,538.00	11,312,009.58
Participaciones, Aportaciones, Convenios, Incentivos Derivados de la Colaboración Fiscal, Fondos Distintos de Aportaciones, Transferencias, Asignaciones, Subsidios y Subvenciones, y Pensiones y Jubilaciones	35,680,382.25	45,663,958.01
Participaciones, Aportaciones, Convenios, Incentivos Derivados de la Colaboración Fiscal y Fondos Distintos de Aportaciones	-	-
Transferencias, Asignaciones, Subsidios y Subvenciones, y Pensiones y Jubilaciones	35,680,382.25	45,663,958.01
Otros Ingresos y Beneficios	-	356.62
Ingresos Financieros	-	356.62
Incremento por Variación de Inventarios	-	-
Disminución del Exceso de Estimaciones por Pérdida o Deterioro u Obsolescencia	-	-
Disminución del Exceso de Provisiones	-	-
Otros Ingresos y Beneficios Varios	-	-
Total de Ingresos y Otros Beneficios	46,384,026.41	56,976,324.21
GASTOS Y OTRAS PÉRDIDAS		
Gastos de Funcionamiento	39,996,337.14	46,132,058.88
Servicios Personales	12,820,926.47	10,408,146.91
Materiales y Suministros	3,183,364.26	4,157,936.60
Servicios Generales	23,992,046.41	31,565,975.37
Transferencias, Asignaciones, Subsidios y Otras Ayudas	637,950.78	1,470,219.44
Transferencias Internas y Asignaciones al Sector Público	-	-
Transferencias al Resto del Sector Público	-	-
Subsidios y Subvenciones	-	-
Ayudas Sociales	585,000.00	1,461,000.00
Pensiones y Jubilaciones	52,950.78	9,219.44
Transferencias a Fideicomisos, Mandatos y Contratos Análogos	-	-
Transferencias a la Seguridad Social	-	-
Donativos	-	-
Transferencias al Exterior	-	-
Participaciones y Aportaciones	-	-
Participaciones	-	-
Aportaciones	-	-
Convenios	-	-
Intereses, Comisiones y Otros Gastos de la Deuda Pública	-	-
Intereses de la Deuda Pública	-	-
Comisiones de la Deuda Pública	-	-
Gastos de la Deuda Pública	-	-
Costo por Coberturas	-	-
Apoyos Financieros	-	-
Otros Gastos y Pérdidas Extraordinarias	2,881,334.36	2,674,527.33
Estimaciones, Depreciaciones, Deterioros, Obsolescencia y Amortizaciones	2,881,334.36	2,674,527.33
Provisiones	-	-
Disminución de Inventarios	-	-
Aumento por Insuficiencia de Estimaciones por Pérdida o Deterioro u Obsolescencia	-	-
Aumento por Insuficiencia de Provisiones	-	-
Otros Gastos	-	-
Inversión Pública	-	-
Inversión Pública no Capitalizable	-	-
Total de Gastos y Otras Pérdidas	43,515,622.28	50,276,805.65
Resultados del Ejercicio (Ahorro/Desahorro)	2,868,404.13	6,699,518.56

Bajo protesta de decir verdad declaramos que los Estados Financieros y sus Notas, son razonablemente correctos y son responsabilidad del emisor

Kenia Favela Ibarra
C. P. Kenia Favela Ibarra
Contador

[Firma]
Lic. Manuel Orrantía Fonseca
Director de Administración

[Firma]
Dr. Ellioth Romero Grijalva
Director General

INSTITUTO SUPERIOR DE SEGURIDAD PUBLICA DEL ESTADO

ETCA-I-04

Estado de Variación en la Hacienda Pública
Del 01 de ENERO al 30 de SEPTIEMBRE de 2021

TRIMESTRE: TERCERO DEL 2021

Concepto	Hacienda Pública / Patrimonio Contribuido	Hacienda Pública / Patrimonio Generado de Ejercicios Anteriores	Hacienda Pública / Patrimonio Generado del Ejercicio	Exceso o Insuficiencia en la Actualización de la Hacienda Pública / Patrimonio	Total
Hacienda Pública / Patrimonio Contribuido Neto de 2019	37,457,171.56				37,457,171.56
Aportaciones	37,310,154.46				37,310,154.46
Donaciones de Capital	147,017.10				147,017.10
Actualización de la Hacienda Pública/Patrimonio					-
Hacienda Pública / Patrimonio Generado Neto de 2019		20,373,106.10	-	3,377,781.35	16,995,324.75
Resultados del Ejercicio (Ahorro/Desahorro)			-	3,377,781.35	3,377,781.35
Resultados de Ejercicios Anteriores		54,637,314.96			54,637,314.96
Revalúos		1,484,534.59			1,484,534.59
Reservas					-
Rectificaciones de Resultados de Ejercicios Anteriores		-	35,748,743.45		-
Exceso o Insuficiencia en la Actualización de la Hacienda Pública / Patrimonio Neto de 2020					-
Resultado por Posición Monetaria					-
Resultado por Tenencia de Activos no Monetarios					-
Hacienda Pública / Patrimonio Neto Final de 2019	37,457,171.56	20,373,106.10	-	3,377,781.35	54,452,496.31
Cambios en la Hacienda Pública / Patrimonio Contribuido Neto de 2020					-
Aportaciones					-
Donaciones de Capital					-
Actualización de la Hacienda Pública/Patrimonio					-
Variaciones de la Hacienda Pública / Patrimonio Generado Neto de 2020		-	11,629,412.20	3,861,848.61	7,767,563.59
Resultados del Ejercicio (Ahorro/Desahorro)				2,868,404.13	2,868,404.13
Resultados de Ejercicios Anteriores		-	11,629,412.20	3,377,781.35	8,251,630.85
Revalúos					-
Reservas					-
Rectificaciones de Resultados de Ejercicios Anteriores				-	2,384,336.87
Cambios en el Exceso o Insuficiencia en la Actualización de la Hacienda Pública / Patrimonio Neto de 2020					-
Resultado por Posición Monetaria					-
Resultado por Tenencia de Activos no Monetarios					-
Hacienda Pública / Patrimonio Neto Final de 2021	37,457,171.56	8,743,693.90	484,067.28		46,684,932.72

Kenia Favela Ibarra

C. P. Kenia Favela Ibarra
Contador

[Signature]

Lic. Manuel Oriantía Fonseca
Director de Administración

[Signature]

Dr. Elioth Romero Grijalva
Director General

INSTITUTO SUPERIOR DE SEGURIDAD PUBLICA DEL ESTADO

ETCA-I-05

Estado de Cambios en la Situación Financiera

Del 01 de ENERO al 30 de SEPTIEMBRE de 2021

TRIMESTRE: TERCERO DEL 2021

	Origen	Aplicación
Activo	29,184,525.51	0.00
Activo Circulante	25,488,896.31	0.00
Efectivo y Equivalentes	13,542,608.78	
Derechos a Recibir Efectivo o Equivalentes	11,946,287.53	
Derechos a Recibir Bienes o Servicios		
Inventario		
Almacenes		
Estimación por Pérdida o Deterioro de Activos Circulantes		
Otros Activos Circulantes		
Activo No Circulante	3,695,629.20	0.00
Inversiones Financieras a Largo Plazo		
Derechos a Recibir Efectivo o Equivalentes a Largo Plazo		
Bienes Inmuebles, Infraestructura y Construcciones en Proceso		
Bienes Muebles		
Activos Intangibles	504,584.44	
Depreciación, Deterioro y Amortización Acumulada de Bienes	1,239.76	
Activos Diferidos	3,189,805.00	
Estimación por Pérdida o Deterioro de Activos no Circulantes		
Otros Activos no Circulantes		
Pasivo	0.00	21,416,961.92
Pasivo Circulante	0.00	21,416,961.92
Cuentas por Pagar a Corto Plazo		21,416,961.92
Documentos por Pagar a Corto Plazo		
Porción a Corto Plazo de la Deuda Pública a Largo Plazo		
Títulos y Valores a Corto Plazo		
Pasivos Diferidos a Corto Plazo		
Fondos y Bienes de Terceros en Garantía y/o Administración a Corto Plazo		
Provisiones a Corto Plazo		
Otros Pasivos a Corto Plazo		
Pasivo No Circulante	0.00	0.00
Cuentas por Pagar a Largo Plazo		
Documentos por Pagar a Largo Plazo		
Deuda Pública a Largo Plazo		
Pasivos Diferidos a Largo Plazo		
Fondos y Bienes de Terceros en Garantía y/o en Administración a Largo Plazo		
Provisiones a Largo Plazo		
HACIENDA PUBLICA/PATRIMONIO	6,246,185.48	14,013,749.07
Hacienda Pública/Patrimonio Contribuido	0.00	0.00
Aportaciones		
Donaciones de Capital		
Actualización de la Hacienda Pública/Patrimonio		
Hacienda Pública/Patrimonio Generado	6,246,185.48	14,013,749.07
Resultados del Ejercicio (Ahorro/ Desahorro)	6,246,185.48	
Resultados de Ejercicios Anteriores		11,629,412.20
Revalúos		
Reservas		
Rectificaciones de Resultados de Ejercicios Anteriores		2,384,336.87
Excesos o Insuficiencia en la Actualización de la Hacienda Pública/Patrimonio	0.00	0.00
Resultado por Posición Monetaria		
Resultado por Tenencia de Activos no Monetarios		

Bajo protesta de decir verdad declaramos que los Estados Financieros y sus Notas, son razonablemente correctos y son responsabilidad del emisor

Kenia Favela Ibarra

C. P. Kenia Favela Ibarra
Contador

[Signature]
Lic. Manuel Orrantía Fonseca
Director de Administración

[Signature]
Dr. Elíoth Romero Grijalva
Director General

INSTITUTO SUPERIOR DE SEGURIDAD PUBLICA DEL ESTADO

ETCA-I-06

Estado de Flujos de Efectivo

Al 30 de SEPTIEMBRE de 2021

TRIMESTRE: TERCERO DEL 2021

Concepto	2021	2020
Flujos de Efectivo de las Actividades de Operación		
Origen		
Impuestos	46,384,026.41	51,227,067.59
Cuotas y Aportaciones de Seguridad Social		
Contribuciones de mejoras		
Derechos		
Productos	106.16	
Aprovechamientos		
Ingresos por Venta de Bienes y Prestación de Servicios	10,703,538.00	5,563,109.58
Participaciones, Aportaciones, Convenios, Incentivos Derivados de la Colaboración Fiscal y Fondos Distintos de Aportaciones		
Transferencias, Asignaciones, Subsidios y Subvenciones, y Pensiones y Jubilaciones	35,680,382.25	45,663,958.01
Otros Orígenes de Operación		
Aplicación	59,926,635.19	80,324,136.51
Servicios Personales	12,820,926.47	10,408,146.91
Materiales y Suministros	3,115,283.66	3,959,881.90
Servicios Generales	20,229,711.05	26,987,534.84
Transferencias Internas y Asignaciones al Sector Público		
Transferencias al resto del Sector Público		
Subsidios y Subvenciones		
Ayudas Sociales	585,000.00	1,461,000.00
Pensiones y Jubilaciones	41,009.79	
Transferencias a Fideicomisos, Mandatos y Contratos Análogos		
Transferencias a la Seguridad Social		
Donativos		
Transferencias al Exterior		
Participaciones		
Aportaciones		
Convenios		
Otras Aplicaciones de Operación	23,134,704.22	37,507,572.86
Flujos Netos de Efectivo por Actividades de Operación	-13,542,608.78	-29,097,068.92
Flujos de Efectivo de las Actividades de Inversión		
Origen	0.00	0.00
Bienes Inmuebles, Infraestructura y Construcciones en Proceso		
Bienes Muebles		
Otros Orígenes de Inversión		
Aplicación	0.00	4,243,239.21
Bienes Inmuebles, Infraestructura y Construcciones en Proceso		3,707,766.41
Bienes Muebles		535,472.80
Otras Aplicaciones de Inversión		
Flujos Netos de Efectivo por Actividades de Inversión	0.00	-4,243,239.21
Flujo de Efectivo de las Actividades de Financiamiento		
Origen	0.00	0.00
Endeudamiento Neto	0.00	0.00
Interno	0.00	0.00
Externo	0.00	0.00
Otros Orígenes de Financiamiento	0.00	0.00
Aplicación	0.00	0.00
Servicios de la Deuda	0.00	0.00
Interno		
Externo		
Otras Aplicaciones de Financiamiento		
Flujos netos de Efectivo por Actividades de Financiamiento	0.00	0.00
Incremento/Disminución Neta en el Efectivo y Equivalentes al Efectivo	-13,542,608.78	-33,340,308.13
Efectivo y Equivalentes al Efectivo al Inicio del Ejercicio	27,446,379.05	51,840,880.44
Efectivo y Equivalentes al Efectivo al Final del Ejercicio	13,903,770.27	18,500,572.31

Bajo protesta de decir verdad declaramos que los Estados Financieros y sus Notas, son razonablemente correctos y son responsabilidad del emisor

Kenia Favela Ibarra

C. P. Kenia Favela Ibarra
Contador

Manuel Orrantia Fonseca
Lic. Manuel Orrantia Fonseca
Director de Administración

Dr. Elliot Romero Grijalva
Dr. Elliot Romero Grijalva
Director General

INSTITUTO SUPERIOR DE SEGURIDAD PUBLICA DEL ESTADO

ETCA-I-07

Estado Analítico del Activo

Del 01 de ENERO al 30 de SEPTIEMBRE de 2021

TRIMESTRE: TERCERO DEL 2021

Concepto	Saldo Inicial 1	Cargos del Periodo 2	Abonos del Periodo 3	Saldo Final 4 (1+2-3)	Variación del Periodo (4-1)
ACTIVO	82,479,881.53	120,638,185.32	149,822,710.83	53,295,356.02	-29,184,525.51
Activo Circulante	39,831,604.48	120,168,995.15	145,657,891.46	14,342,708.17	-25,488,896.31
Efectivo y Equivalentes	27,446,379.05	70,111,079.17	83,653,687.95	13,903,770.27	-13,542,608.78
Derechos a Recibir Efectivo o Equivalentes	12,377,225.43	50,057,915.98	62,004,203.51	430,937.90	-11,946,287.53
Derechos a Recibir Bienes o Servicios	0.00	0.00	0.00	0.00	0.00
Inventarios	0.00	0.00	0.00	0.00	0.00
Almacenes	0.00	0.00	0.00	0.00	0.00
Estimación por Pérdida o Deterioro de Activos Circulantes	0.00	0.00	0.00	0.00	0.00
Otros Activos Circulantes	8,000.00	0.00	0.00	8,000.00	0.00
Activo No Circulante	42,648,277.05	469,190.17	4,164,819.37	38,952,647.85	-3,695,629.20
Inversiones Financieras a Largo Plazo				0.00	0.00
Derechos a Recibir Efectivo o Equivalentes a Largo Plazo				0.00	0.00
Bienes Inmuebles, Infraestructura y Construcciones en Proceso	38,390,754.72	0.00	0.00	38,390,754.72	0.00
Bienes Muebles	15,277,124.66	0.00	504,584.44	14,772,540.22	-504,584.44
Activos Intangibles	357,600.00	0.00	1,239.76	356,360.24	-1,239.76
Depreciación, Deterioro y Amortización Acumulada de Bienes	-11,377,202.33	469,190.17	3,658,995.17	-14,567,007.33	-3,189,805.00
Activos Diferidos				0.00	0.00
Estimación por Pérdida o Deterioro de Activos no Circulantes				0.00	0.00
Otros Activos no Circulantes				0.00	0.00

Bajo protesta de decir verdad declaramos que los Estados Financieros y sus Notas, son razonablemente correctos y son responsabilidad del emisor

Kenia Favela Ibarra

C. P. Kenia Favela Ibarra
Contador

[Signature]
Lic. Manuel Orrantia Fonseca
Director de Administración

[Signature]
Dr. Elliioth Romero Grijalva
Director General

INSTITUTO SUPERIOR DE SEGURIDAD PUBLICA DEL ESTADO

ETCA-I-08

Estado Analítico de la Deuda y Otros Pasivos

Del 01 de ENERO al 30 de SEPTIEMBRE de 2021

TRIMESTRE: TERCERO DEL 2021

DENOMINACIÓN DE LAS DEUDAS	MONEDA DE CONTRATACIÓN	INSTITUCIÓN O PAÍS ACREEDOR	SALDO INICIAL DEL PERIODO	SALDO FINAL DEL PERIODO
DEUDA PÚBLICA				
Corto Plazo				
Deuda Interna			0.00	0.00
Instituciones de Crédito			0.00	0.00
Títulos y Valores				
Arrendamientos Financieros				
Deuda Externa			0.00	0.00
Organismos Financieros Internacionales			0.00	
Deuda Bilateral				
Títulos y Valores				
Arrendamientos Financieros				
<i>Subtotal Corto Plazo</i>			0.00	0.00
Largo Plazo				
Deuda Interna			0.00	0.00
Instituciones de Crédito				
Títulos y Valores				
Arrendamientos Financieros				
Deuda Externa			0.00	0.00
Organismos Financieros Internacionales				
Deuda Bilateral				
Títulos y Valores				
Arrendamientos Financieros				
<i>Subtotal Largo Plazo</i>			0.00	0.00
Otros Pasivos			28,027,385.22	6,610,423.30
Total Deuda y Otros Pasivos			28,027,385.22	6,610,423.30

Bajo protesta de decir verdad declaramos que los Estados Financieros y sus Notas, son razonablemente correctos y son responsabilidad del emisor

Kenia Favela Ibarra

C. P. Kenia Favela Ibarra
Contador

[Signature]
Lic. Manuel Orrantía Fonseca
Director de Administración

[Signature]
Dr. Elíoth Romero Grijalva
Director General

INSTITUTO SUPERIOR DE SEGURIDAD PUBLICA DEL ESTADO
Informe Analítico de la Deuda Pública y Otros Pasivos - LDF

ETCA-I-09

Del 01 de ENERO al 30 de SEPTIEMBRE de 2021

TRIMESTRE: TERCERO DEL 2021

Denominación de la Deuda Pública y Otros Pasivos (c)	Saldo al 31 de diciembre de 2019 (d)	Disposiciones del Periodo (e)	Amortizaciones del Periodo (f)	Revaluaciones, Reclasificaciones y Otros Ajustes (g)	Saldo Final del Periodo (h) h=d+e-f+g	Pago de Intereses del Periodo (i)	Pago de Comisiones y demás costos asociados durante el Periodo (j)
1. Deuda Pública (1=A+B)							
A. Corto Plazo (A=a1+a2+a3)							
a1) Instituciones de Crédito							
a2) Títulos y Valores							
a3) Arrendamientos Financieros							
B. Largo Plazo (B=b1+b2+b3)							
b1) Instituciones de Crédito							
b2) Títulos y Valores							
b3) Arrendamientos Financieros							
2. Otros Pasivos	28,027,385.22				6,610,423.30		
3. Total de la Deuda Pública y Otros Pasivos (3=1+2)	28,027,385.22				6,610,423.30		
4. Deuda Contingente 1 (Informativo)							
A. Deuda Contingente 1							
B. Deuda Contingente 2							
C. Deuda Contingente XX							
5. Valor de Instrumentos Bono Cupón Cero 2 (Informativo)							
A. Instrumento Bono Cupón Cero 1							
B. Instrumento Bono Cupón Cero 2							
C. Instrumento Bono Cupón Cero XX							

Se refiere a cualquier Financiamiento sin fuente o garantía de pago definida, que sea asumida de manera solidaria o subsidiaria por las Entidades Federativas con sus Municipios, organismos descentralizados y empresas de participación estatal mayoritaria y fideicomisos, locales o municipales, y por los Municipios con sus respectivos organismos descentralizados y empresas de participación municipal mayoritaria.
Se refiere al valor del Bono Cupón Cero que respalda el pago de los créditos asociados al mismo (Activo).

Obligaciones a Corto Plazo (k)	Monto Contratado (l)	Plazo Pactado (m)	Tasa de Interés (n)	Comisiones y Costos Relacionados (o)	Tasa Efectiva (p)
6. Obligaciones a Corto Plazo (Informativo)					
A. Crédito 1					
B. Crédito 2					
C. Crédito XX					

Kenia Favela Ibarra

C. P. Kenia Favela Ibarra
Contador

[Signature]
Lic. Manuel Guantía Fonseca
Director de Administración

[Signature]
Dr. Elliott Romero Grijalva
Director General

INSTITUTO SUPERIOR DE SEGURIDAD PUBLICA DEL ESTADO
Informe Analítico de Obligaciones Diferentes de Financiamientos – LDF
Del 01 de ENERO al 30 de SEPTIEMBRE de 2021

ETCA-I-10

TRIMESTRE: TERCERO DEL 2021

(PESOS)

Denominación de las Obligaciones Diferentes de Financiamiento (c)	Fecha del Contrato (d)	Fecha de inicio de operación del proyecto (e)	Fecha de vencimiento (f)	Monto de la inversión pactado (g)	Plazo pactado (h)	Monto promedio mensual del pago de la contraprestación (i)	Monto promedio mensual del pago de la contraprestación correspondiente al pago de inversión (j)	Monto pagado de la inversión actualizado al XX de XXXXXX de 2021 (l)	Monto pagado de la inversión al XX de XXXXXX de 2021 (k)	Saldo pendiente por pagar de la inversión al XX de XXXXXX de 2021 (m = g - l)
A. Asociaciones Público Privadas (APP's) (A=a+b+c+d) a) APP 1 b) APP 2 c) APP 3 d) APP XX										
B. Otros Instrumentos (B=a+b+c+d) a) Otro Instrumento 1 b) Otro Instrumento 2 c) Otro Instrumento 3 d) Otro Instrumento XX										
C. Total de Obligaciones Diferentes de Financiamiento (C=A+B)										

NADA QUE INFORMAR EN ESTE FORMATO

Kenia Favela Ibarra

C. P. Kenia Favela Ibarra
 Contador

Manuel Otrantía Fonseca
 Director de Administración

Dr. Elioth Romero Grijalva
 Director General

Informe sobre Pasivos Contingentes

Al 30 de SEPTIEMBRE de 2021

TRIMESTRE: TERCERO DEL 2021

A Corto Plazo

A Mediano Plazo

A Largo Plazo

Demandas Laborales	6,746,640
Demanda Indemnizacion por muerte	<u>2,000,000</u>
	8,746,640

Bajo protesta de decir verdad declaramos que los Estados Financieros y sus Notas, son razonablemente correctos y son responsabilidad del emisor

Kenia Favela Ibarra

C. P. Kenia Favela Ibarra
Contador



Lic. Manuel Orrantia Fonseca
Director de Administración



Dr. Elloth Romero Grijalva
Director General

Al 30 de Septiembre de 2021

TRIMESTRE: TERCERO DEL 2021

a) NOTAS DE DESGLOSE

I) NOTAS AL ESTADO DE SITUACIÓN FINANCIERA

EFFECTIVO Y EQUIVALENTES

Las partidas que integran este rubro al 30 de septiembre de 2021 son las siguientes:

	2021	2020
Efectivo	10,000	0
BBVA Bancomer Cta. 0104851579	12,368,893	22,264,351
BBVA Bancomer Cta. 0105699789	300,813	2,563,009
BBVA Bancomer Cta. 0150600164	16,273	19,568
BBVA Bancomer Cta. 0114752031	0	2,599,450
BBVA Bancomer Cta. 0116367526	1,207,792	0
TOTAL	13,903,770	27,446,379

DERECHOS A RECIBIR EFECTIVO O EQUIVALENTES

Las partidas que integran este rubro al 30 de septiembre de 2021 son las siguientes:

	2021	2020
Cuentas por Cobrar a Corto Plazo	410,796	12,334,553
Deudores Diversos por Cobrar a Corto Plazo	20,142	42,672
Otros Derechos a Recibir Efectivo o Equivalentes	0	0
TOTAL	430,938	12,377,225

El rubro de cuentas por cobrar está integrado de la siguiente manera:

Gobierno del Estado de Sonora (ISSSTESON) \$ 410,796

	MAYOR A 365 DIAS	MENOR A 365 DIAS	MENOR A 180 DIAS	MENOR A 90 DIAS
Cuentas por Cobrar a Corto Plazo	0	0	0	410,796
Deudores Diversos por Cobrar a Corto Plazo	754	8,522	0	10,866
TOTAL	754	8,522	0	421,662

Al 30 de Septiembre de 2021

TRIMESTRE: TERCERO DEL 2021

BIENES MUEBLES, INMUEBLES E INTANGIBLES

Las partidas que integran este rubro al 30 de septiembre de 2021 son las siguientes:

	2021	2020
Terrenos	5,685,649	5,685,649
Edificios No Habitacionales	32,705,106	32,705,106
Construcciones en Proceso	0	0
TOTAL	38,390,755	38,390,755

	2021	2020
Mobiliario y Equipo de Administración		
Muebles de Oficina y Estantería	194,693	177,099
Muebles, excepto de Oficina y Estantería	58,634	76,228
Equipo de Cómputo y Tecnologías de la Información	2,304,936	2,732,377
Otros Mobiliarios y Equipos de Administración	767,060	797,220
Mobiliario y Eq. para Escuelas, Laboratorios y Talleres	345,667	345,667
Mobiliario y Equipo Educacional y Recreativo		
Equipos y Aparatos Audiovisuales	1,848	4,372
Cámaras Fotográficas y de Video	24,070	24,070
Otro Mobiliario y Equipo Educacional y Recreativo	7,057,001	7,065,309
Vehículos y Equipo de Transporte		
Automóviles y Equipo Terrestre	3,144,043	3,144,043
Maquinaria, Otros Equipos y Herramientas		
Maquinaria y Equipo Industrial	425,767	425,767
Sistemas de Aire Acond., Calefacción, y de Refrig.	190,817	190,817
Equipo de Comunicación y Telecomunicación	0	7,152
Equipos de Generación Eléctrica, Aparatos y Acc.	239,354	268,354
Otros Equipos	18,648	18,648
TOTAL	14,772,540	15,277,125

	2021	2020
Software	356,360	357,600
TOTAL	356,360	357,600

	2021	2020
Depreciación Acum. Bienes Inmuebles	(4,695,710)	(3,886,258)
Depreciación Acum. Bienes Muebles	(9,871,297)	(7,490,944)
TOTAL	(14,567,007)	(11,377,202)

INSTITUTO SUPERIOR DE SEGURIDAD PÚBLICA DEL ESTADO
Notas a los Estados Financieros

ETCA-I-12

Al 30 de Septiembre de 2021

TRIMESTRE: TERCERO DEL 2021

	DEPRECIACION HISTORICA	CARGOS DEL PERIODO	ABONOS DEL PERIODO	DEPRECIACION ACUMULADA
Depreciación Acum. Bienes Inmuebles	3,886,258	0	809,451	4,695,710
Depreciación Acum. Bienes Muebles	7,490,944	469,190	2,849,544	9,871,297
TOTAL	11,377,202	469,190	3,658,995	14,567,007

Criterios Aplicados:

El Instituto ha reconocido la depreciación de sus bienes muebles, tal como lo establecen las principales reglas de registro y valoración del patrimonio (elementos generales), emitidas por el Consejo Nacional de Armonización Contable, así como las reglas específicas del registro y valoración del patrimonio y los parámetros de estimación de vida útil.

Los bienes del Instituto se encuentran en buen estado.

A continuación, se enlistan los porcentajes de depreciación utilizados:

% DEPRECIACIÓN.	NOMBRE DE LA CUENTA
	MOBILIARIO Y EQUIPO DE ADMINISTRACIÓN
10%	Muebles de Ofna. y Estantería
10%	Muebles excepto de Oficina y Estantería
33.30%	Equipo de Cómputo y Tecnología de la Información
10%	Otro Mobiliario y Eq. De Admón.
	MOBILIARIO Y EQ. EDUCACIONAL Y RECREATIVO
33.30%	Equipo y Aparatos Audiovisuales
33.30%	Cámaras Fotográficas y de Video
20%	Otro Mobiliario y Equipo Educativo y Recreativo
	EQUIPO DE TRANSPORTE
20%	Vehículo y Equipo de Transporte
20%	Carrocería y Remolques
	MAQUINARIA Y OTROS EQUIPOS Y HERRAMIENTAS
10%	Sistemas de Aire Acondicionado
10%	Equipo de Comunicación y Telecomunicación
10%	Equipos de Generación Eléctrica
10%	Herramientas
10%	Otros Equipos

Al 30 de Septiembre de 2021

TRIMESTRE: TERCERO DEL 2021

PASIVO CIRCULANTE

Las partidas que integran este rubro al 30 de septiembre de 2021 son las siguientes:

	2021	2020
Servicios Personales por Pagar a Corto Plazo	0	35,532
Proveedores por Pagar a Corto Plazo	4,944,016	25,690,722
Retenciones y Contribuciones por pagar	1,666,407	2,301,131
Otras Cuentas y Documentos por Pagar	0	0
TOTAL	6,610,423	28,027,385

	MAYOR A 365 DIAS	MENOR A 365 DIAS	MENOR A 180 DIAS	MENOR A 90 DIAS
SERVICIOS PERSONALES POR PAGAR A CP	0	0		0
PROVEEDORES POR PAGAR	0	1,113,600	0	3,830,416
RETENCIONES Y CONTRIBUCIONES POR PAGAR	740,847	15,659	0	909,901
TOTAL	740,847	1,129,259	0	4,740,317

II) NOTAS AL ESTADO DE ACTIVIDADES

Las partidas que integran este rubro al 30 de septiembre de 2021 son las siguientes:

INSTITUTO SUPERIOR DE SEGURIDAD PÚBLICA DEL ESTADO
Notas a los Estados Financieros

ETCA-I-12

Al 30 de Septiembre de 2021

TRIMESTRE: TERCERO DEL 2021

	2021	2020
INGRESOS Y OTROS BENEFICIOS		
<i>Ingresos de Gestión</i>		
Productos	106	0
Ingresos por Venta de Bienes y Servicios	10,703,166	11,312,009
<i>Participaciones, Aportaciones, Transferencias, Asignaciones, Subsidios y Otras Ayudas</i>		
Transf., Asign., Subsidios y Otras Ayudas ESTATALES	35,680,754	45,663,958
<i>Otros Ingresos y Beneficios</i>		
Otros Ingresos y Beneficios Varios	0	0
Ingresos Financieros	0	357
Total de Ingresos	46,384,026	56,976,324
GASTOS Y OTRAS PERDIDAS		
<i>Gastos de Funcionamiento</i>		
Servicios Personales	12,820,926	10,408,147
Materiales y Suministros	3,183,364	4,157,937
Servicios Generales	23,992,046	31,565,975
<i>Transferencias, Asignaciones, Subsidios y Otras Ayudas</i>		
Ayudas Sociales	585,000	1,461,000
Pensiones y Jubilaciones	52,951	9,219
<i>Otros Gastos y Pérdidas Extraordinarias</i>		
Estimaciones, Depreciaciones, Deterioros, Obsolescencia y Amortizaciones	2,881,334	2,674,527
Total Gastos y Otras Pérdidas	43,515,622	50,276,806

III) NOTAS AL ESTADO DE VARIACION EN LA HACIENDA PUBLICA

Se efectuaron rectificaciones a resultados de ejercicios anteriores por \$ 2,384,337 y se afectó al resultado de ejercicios anteriores por \$8,251,631.

IV) NOTAS AL ESTADO DE FLUJOS DE EFECTIVO

Efectivo y Equivalentes

El análisis de los saldos inicial y final que figuran en la última parte del estado de flujo de efectivo en la cuenta de efectivo y equivalentes es como sigue:

	2021	2020
Efectivo	10,000	0
Bancos/Tesorería	13,893,770	27,446,379
TOTAL	13,903,770	27,446,379

INSTITUTO SUPERIOR DE SEGURIDAD PÚBLICA DEL ESTADO
Notas a los Estados Financieros

ETCA-I-12

Al 30 de Septiembre de 2021

TRIMESTRE: TERCERO DEL 2021

Conciliación de los Flujos de Efectivo Netos de las Actividades de Operación y los saldos de Resultados del Ejercicio (Ahorro/Desahorro). A continuación, se presenta la elaboración de la conciliación:

	2021	2020
Resultados del Ejercicio Ahorro/Desahorro	(2,868,404)	(3,377,781)
Movimientos de partidas (o rubros) que no afectan al efectivo.	(10,674,205)	(16,348,355)
Depreciación	2,881,334	3,637,460
Amortización		
Incrementos en las provisiones	(21,416,962)	(29,735,717)
Incremento en inversiones producido por revaluación	0	0
Ganancia/pérdida en venta de bienes muebles, inmuebles e intangibles	0	0
Incremento en cuentas por cobrar	11,946,288	25,491,983
Partidas extraordinarias	(4,084,865)	(15,742,081)
Flujos de Efectivo Netos de las Actividades de Operación	(13,542,609)	(19,726,136)

En el rubro de los Flujos Netos de Efectivo por Actividades de Operación en el renglón de "Otras Aplicaciones de Operación" asciende a \$23,134,704 correspondiente a pagos de proveedores y recuperación de cuentas por cobrar del ejercicio anterior, reintegro de remanentes, entre otras salidas de efectivo que no afectaron el resultado del ejercicio del 2021.

V) CONCILIACIÓN ENTRE LOS INGRESOS PRESUPUESTARIOS Y CONTABLES, ASI COMO ENTRE LOS EGRESOS PRESUPUESTARIOS Y LOS GASTOS CONTABLES

Ingresos Presupuestales	46,384,026
(-) Ingresos Presupuestales No Contables	0
(+) Ingresos Contables No Presupuestales	0
Total Ingresos Contables	\$ 46,384,026

Egresos Presupuestales	40,634,288
(-) Egresos Presupuestales No Contables	0
(+) Egresos Contables No Presupuestales	2,881,334
Total Egresos Contables	\$ 43,515,622

Al 30 de Septiembre de 2021

TRIMESTRE: TERCERO DEL 2021

b) NOTAS DE MEMORIA (CUENTAS DE ORDEN)

CONTABLES:

Pasivos Contingentes (Demandas y juicios) \$8,746,640

PRESUPUESTALES:

Concepto	Saldo Inicial	Debe	Haber	Saldo Final
Cuentas de Orden Presupuestarias	\$0.00	\$448,188,831.64	\$448,188,831.64	\$0.00
<u>Ley de Ingresos</u>	\$0.00	\$205,055,516.41	\$205,055,516.41	\$0.00
Ley de Ingresos Estimada	\$0.00	\$110,682,179.00	\$0.00	\$110,682,179.00
Ley de Ingresos por Ejecutar	\$0.00	\$46,384,026.41	\$112,287,463.59	-\$65,903,437.18
Modificaciones a la Ley de Ingresos Estimada	\$0.00	\$1,605,284.59	\$0.00	\$1,605,284.59
Ley de Ingresos Devengada	\$0.00	\$46,384,026.41	\$46,384,026.41	\$0.00
Ley de Ingresos Recaudada	\$0.00	\$0.00	\$46,384,026.41	-\$46,384,026.41
<u>Presupuesto de Egresos</u>	\$0.00	\$243,133,315.23	\$243,133,315.23	\$0.00
Presupuesto de Egresos Aprobado	\$0.00	\$0.00	\$110,682,179.00	-\$110,682,179.00
Presupuesto de Egresos por Ejercer	\$0.00	\$112,287,463.59	\$16,627,701.72	\$95,659,761.87
Modificaciones al Presupuesto de Egresos Aprobado	\$0.00	\$0.00	\$1,605,284.59	-\$1,605,284.59
Presupuesto de Egresos Comprometido	\$0.00	\$16,627,701.72	\$40,634,287.94	-\$24,006,586.22
Presupuesto de Egresos Devengado	\$0.00	\$40,634,287.94	\$36,791,930.99	\$3,842,356.95
Presupuesto de Egresos Ejercido	\$0.00	\$36,791,930.99	\$36,791,930.99	\$0.00
Presupuesto de Egresos Pagado	\$0.00	\$36,791,930.99	\$0.00	\$36,791,930.99

c) NOTAS DE GESTIÓN ADMINISTRATIVA

1.- Introducción

Los Estados Financieros de la Entidad, proveen de información financiera a sus principales usuarios; el objetivo del presente documento es la revelación del contexto y de los aspectos económicos financieros más relevantes que influyeron en las decisiones del periodo y que deberán ser considerados en la elaboración de los estados financieros para la mayor comprensión de los mismos.

2.- Panorama económico y financiero

El Instituto Superior de Seguridad Pública recibe ingresos de Subsidio Estatal, del Fondo de Aportaciones de Seguridad Pública y de Ingresos Propios.

3.- Autorización e Historia

Mediante Decreto de Ley publicado en el Boletín Oficial del Gobierno del Estado de Sonora, número 38 del 11 de Mayo de 1963, se creó en Cd. Obregón, Sonora, la “Escuela de Policía”. Posteriormente según Boletín oficial número 5, el 16 de Agosto de 1984 se realizó una reestructuración importante para transformar la “Escuela de Policía” en “Instituto de Policía”, cambiando su domicilio fiscal a Hermosillo, Sonora. Mediante Boletín Oficial No. 53 sección II de fecha el 30 de Enero de 1996 fue aprobada la nueva Ley No. 255 de Seguridad Pública para el Estado de Sonora, donde se establece la creación del Instituto de Seguridad Pública del Estado como un organismo público descentralizado, con personalidad jurídica y patrimonio propio.

El 17 de Noviembre del 2003 El Ing. Eduardo Bours Castelo, Gobernador Constitucional del Estado, en la ceremonia del 40 aniversario de fundación del Instituto de Seguridad Pública plantea la visión del ejecutivo acerca del nuevo papel que le corresponde desempeñar al Instituto en el periodo del 2004-2009. Un mes después, el día 18 de Diciembre del 2003, en el Boletín Oficial se publican el Decreto número 53 sección II, que reforma, adiciona y deroga diversas disposiciones de la Ley de Seguridad Pública para el Estado, agregando a su denominación la palabra “Superior”, quedando como Instituto Superior de Seguridad Pública del Estado.

Su estructura operativa se mantiene sin cambios.

4.- Organización y Objeto Social

El Instituto de Seguridad Pública del Estado, es una Entidad constituida por el Gobierno del Estado de Sonora al decretar la Ley No. 255 de Seguridad Pública para el Estado de Sonora en el capítulo III Sección Tercera publicada en el Boletín Oficial del Estado de Sonora el día 30 de Enero de 1996.

La Entidad es un organismo descentralizado con personalidad jurídica y patrimonio propios con sede en la ciudad de Hermosillo, Sonora, y tiene como objeto el de constituirse como la instancia estatal adecuada y responsable para la formación y capacitación científica y profesional de los elementos integrantes de las instituciones y corporaciones estatales y municipales dedicadas al cumplimiento de las funciones de seguridad pública y tránsito del personal penitenciario y de los centros de internamiento para menores infractores, así como también y conforme a los términos de la Ley No. 255. Se ocupará de la formación y capacitación profesional del personal penitenciario y del consejo tutelar para menores.

El patrimonio del Instituto está constituido por:

- I. Las aportaciones, bienes muebles e inmuebles y demás ingresos que el gobierno federal, estatal y municipal le otorguen o destinen;
- II. Las aportaciones, legados, donaciones y demás liberalidades que reciba de las personas de los sectores social y privado;
- III. Los rendimientos, recuperaciones, bienes, derechos y demás ingresos que le generen sus bienes, operaciones, actividades o eventos que realice;

INSTITUTO SUPERIOR DE SEGURIDAD PÚBLICA DEL ESTADO
Notas a los Estados Financieros

Al 30 de Septiembre de 2021

TRIMESTRE: TERCERO DEL 2021

- IV. Los ingresos por cuotas de recuperación que perciba en virtud de los servicios que preste; y
- V. En general, los ingresos que obtenga por cualquier título legal.

Las cifras contenidas en los Estados Financieros y que se mencionan en estas notas se presentan al 30 de septiembre de 2021.

La entidad se encuentra inscrita en el RFC como Persona Moral sin Fines Lucrativos y no es sujeto del Impuesto Sobre la Renta (ISR), sin embargo tiene la obligación de retener y enterar la retención de ISR por los pagos que efectúa a terceros y exigir que la documentación reúna los requisitos fiscales cuando se efectúen pagos a terceros y estén obligados a ello, de acuerdo con las disposiciones fiscales vigentes.

Las Autoridades del Instituto según los estatutos sociales se integran como sigue:

- I. El Consejo Directivo; y
- II. La Dirección General.

El Consejo Directivo del Instituto se integrará por:

- I. Un Presidente, que será el Gobernador del Estado;
- II. Un Vicepresidente, que será el Secretario Ejecutivo, quien sustituirá al Presidente en sus ausencias;
- III. En calidad de Vocales:
 - El Procurador General de Justicia del Estado.
 - El Secretario de Hacienda
 - El Secretario de Educación y Cultura
 - Tres presidentes municipales, a invitación del Presidente del Consejo Directivo.
 - Dos representantes, respectivamente, de los sectores social y privado, a invitación del Presidente del Consejo Directivo; y
- IV. Un Secretario del Consejo, que será el Director General del Instituto y que asistirá sólo con voz.

Por cada miembro propietario del Consejo Directivo deberá haber un suplente.

5.- Bases de Preparación de los Estados Financieros

Antecedentes:

El 31 de Diciembre de 2008 se publicó en el Diario Oficial de la Federación la Ley General de Contabilidad Gubernamental (LGCG), que entró en vigor el 1 de enero de 2009, y es de observancia obligatoria para los poderes Ejecutivo, Legislativo y Judicial de la Federación, los Estados y el Distrito Federal; los Ayuntamientos de los Municipios; los Órganos Político-Administrativos de las Demarcaciones Territoriales del Distrito Federal; las Entidades de la Administración Pública Paraestatal, ya sean federales, estatales o municipales y los Órganos Autónomos Federales y Estatales.

La LGCG tiene como objeto establecer los criterios generales que regirán la contabilidad gubernamental y la emisión de la información financiera de los entes públicos, con la finalidad de lograr la armonización contable a nivel nacional, para facilitar a los entes públicos el registro y la fiscalización de los activos, pasivos, ingresos y gastos y, en general, contribuir a medir la eficacia, economía y eficiencia del gasto e ingreso público.

Para lo cual fue creado el Consejo Nacional de Armonización Contable gubernamental, el cual tiene por objeto la emisión de las normas contables y las (CONAC) como órgano de coordinación para la armonización de la contabilidad disposiciones presupuestales que se aplicarán para la generación de información financiera y presupuestal que emitirán los entes públicos.

Los instrumentos normativos, contables, económicos y financieros que emite del CONAC deben ser implementados por los entes públicos, a través de las modificaciones, adiciones o reformas a su marco jurídico:

Marco contable regulatorio:

Como resultado del análisis que se ha efectuado al conjunto de disposiciones emanadas de la LGCG y las publicaciones y acuerdos de la CONAC, en los ámbitos Municipales y Estatales, a continuación se indica el marco contable regulatorio aplicable:

Se tiene la obligación de realizar registros contables con base acumulativa y en apego al Marco Conceptual, Postulados Básicos, Normas y Metodologías que establezcan los momentos contables, clasificadores y Manuales de Contabilidad Gubernamental armonizados y de acuerdo con las respectivas matrices de conversión. Consecuentemente, se deberá emitir información contable, presupuestaria y programática sobre la base técnica prevista en los documentos técnico - contables siguientes:

- Marco Conceptual
- Postulados Básicos de Contabilidad Gubernamental
- Clasificador por Objeto del Gasto
- Clasificador por Tipo de Gasto
- Clasificador por Rubro de Ingresos
- Catálogo de Cuentas de Contabilidad

Al 30 de Septiembre de 2021

TRIMESTRE: TERCERO DEL 2021

- Momentos Contables de los Egresos
- Momentos Contables de los Ingresos
- Manual de Contabilidad Gubernamental

Los estados financieros adjuntos del INSTITUTO SUPERIOR DE SEGURIDAD PUBLICA DEL ESTADO se prepararon de conformidad con las siguientes disposiciones normativas que le son aplicables en su carácter de Entidad del Gobierno del Estado de Sonora:

- a) Las disposiciones vigentes de la Ley General de Contabilidad Gubernamental (LGCG).
- b) Las Normas de Información Financiera Gubernamental Generales para el Sector Paraestatal (NIFGG) y las Normas de Información Financiera Gubernamentales Especificas para el Sector Paraestatal (NIFGE), emitidas por la Unidad de Contabilidad Gubernamental e Informes sobre la Gestión Pública (UCG) de la Secretaría de Hacienda y Crédito Público (SHCP).
- c) Las Normas de Información Financiera emitidas por el Consejo Mexicano de Normas de Información Financiera, A.C. que son aplicadas de manera supletoria y que han sido autorizadas por la UCG de la SHCP.
- d) Normas Internacionales de Contabilidad para el Sector Público. (NICSP).

Los estados financieros están preparados de acuerdo con principios básicos de contabilidad gubernamental derivados de la normatividad aplicable para la Entidad, mismos que la identifican y delimitan, y determinan las bases de valuación y revelación de la información financiera.

Postulados Básicos

- 1) Sustancia Económica
- 2) Entes Públicos
- 3) Existencia Permanente
- 4) Revelación Suficiente
- 5) Importancia Relativa
- 6) Registro e Integración Presupuestaria
- 7) Consolidación de la Información Financiera
- 8) Devengo Contable
- 9) Valuación
- 10) Dualidad Económica
- 11) Consistencia

Por disposiciones contenidas en los principios de contabilidad gubernamental, la Entidad no reconoce los efectos de la inflación en la información financiera conforme a las disposiciones del Norma B-10 por lo que las cifras de los estados financieros adjuntos fueron preparadas sobre la base de costo histórico, así como otras políticas contables que se describen posteriormente que en algunos casos difieren de las Normas de Información Financiera en México.

6.- Políticas de Contabilidad Significativas

Efectivo y Equivalentes de Efectivo

La administración de la Entidad opera y controla los recursos financieros presupuestales en diversas cuentas de cheques contratadas con las instituciones bancarias, procurando siempre contar para su control el operar con cuentas de cheques individuales por separado para que en ellas se registren las operaciones efectuadas de cada programa que la Universidad lleva a cabo en los ejercicios programáticos.

Bienes Muebles, Inmuebles y Equipo.

Se registran a su costo histórico de adquisición, según corresponda al monto erogado para su adquisición conforme a la documentación contable original justificativa y comprobatoria. La información reflejada en los estados financieros deberá ser revaluada aplicando los métodos y lineamientos que para tal efecto emita en CONAC.

Depreciaciones.

El monto de la depreciación se calculara considerando el costo de adquisición del activo menos su valor de desecho, entre los años correspondientes a su vida útil o su vida económica; registrándose en los gastos del periodo, con el objetivo de conocer el gasto patrimonial, por el servicio que está dando el activo.

Pagos por Servicios al Personal.

Las remuneraciones al trabajo personal se cubren mediante la contratación de personal administrativo y docente especialistas en la materia de impartición de los cursos previamente programados en los ejercicios programáticos.

Control Presupuestario.

El sistema contable reconoce el registro presupuestal de los ingresos y egresos comprendidos en el presupuesto de la Entidad, así como su valuación con el avance financiero de los proyectos programados.

Obligaciones Laborales.

La entidad no reconoce los efectos contingentes de las obligaciones del personal contenidas en la NIF D-3, emitido por el Instituto Mexicano de Contadores Públicos.

7.- Posición en Moneda Extranjera y Protección por Riesgo Cambiario

No aplica

8.- Reporte Analítico del Activo

INSTITUTO SUPERIOR DE SEGURIDAD PÚBLICA DEL ESTADO
Notas a los Estados Financieros

Al 30 de Septiembre de 2021

TRIMESTRE: TERCERO DEL 2021

Saldo de Activo Neto	Saldo Inicial	Cargos del Periodo	Abonos del Periodo	Saldo Final	Flujo del Periodo
	82,479,881.53	120,638,185.32	149,822,710.83	53,295,356.02	-29,184,525.51
Activo Circulante	39,831,604.48	120,168,995.15	145,657,891.46	14,342,708.17	-25,488,896.31
Efectivo y Equivalentes	27,446,378.94	70,111,079.17	83,653,687.95	13,903,770.16	-13,542,608.78
Derechos a Recibir Efectivo o Equivalentes	12,377,225.54	50,057,915.98	62,004,203.51	430,938.01	-11,946,287.53
Derechos a Recibir Bienes o Servicios	0.00	0.00	0.00	0.00	0.00
Estimación por Pérdida o Deterioro de Activos Circulantes	0.00	0.00	0.00	0.00	0.00
Otros Activos Circulantes	8,000.00	0.00	0.00	8,000.00	0.00
Activo No Circulante	42,648,277.05	469,190.17	4,164,819.37	38,952,647.85	-3,695,629.20
Inversiones Financieras a Largo Plazo	0.00	0.00	0.00	0.00	0.00
Derechos a Recibir Efectivo o Equivalentes a Largo Plazo	0.00	0.00	0.00	0.00	0.00
Bienes Inmuebles, Infraestructura y Construcciones en Proceso	38,390,754.72	0.00	0.00	38,390,754.72	0.00
Bienes Muebles	15,277,124.66	0.00	505,824.20	14,771,300.46	-505,824.20
Activos Intangibles	357,600.00	0.00	0.00	357,600.00	0.00
Depreciación, Deterioro y Amortización Acumulada de Bienes	-11,377,202.33	469,190.17	3,658,995.17	-14,567,007.33	-3,189,805.00
Activos Diferidos	0.00	0.00	0.00	0.00	0.00
Estimación por Pérdida o Deterioro de Activos no Circulantes	0.00	0.00	0.00	0.00	0.00
Otros Activos no Circulantes	0	0	0	0	0

9.- Fideicomisos, Mandatos y Análogos

No aplica

10.- Reporte de la Recaudación

En el periodo se recaudaron los siguientes ingresos:

TIPO DE INGRESO	RECAUDADO
Productos	106
Ingresos por Venta de Bienes y Servicios	10,703,538
Transferencias, Asignaciones, Subsidios y Ayudas FEDERALES	3,743,640
Transferencias, Asignaciones, Subsidios y Ayudas ESTATALES	31,936,742
Total Recaudado	46,384,026

11.- Información sobre la Deuda y el Reporte Analítico de la Deuda

No aplica

Al 30 de Septiembre de 2021

TRIMESTRE: TERCERO DEL 2021

12.- Calificaciones Otorgadas

No aplica

13.- Proceso de Mejora

Principales políticas de control interno

- Revisión de los documentos probatorios del ejercicio del gasto.
- Las cuentas bancarias y firmas están registradas con firma mancomunada.
- Control de requisiciones de compra para adquisición de materiales y servicios.
- Se realizan arqueos al fondo fijo de caja trimestralmente.
- Bitácoras de consumo de Combustible y uso de vehículos oficiales.
- Control de correspondencia recibida y enviada.
- Registro de Ingresos y Egresos
- Control de Activo Fijo

14.- Información por Segmentos

No aplica

15.- Eventos Posteriores al Cierre

No aplica

16.- Partes Relacionadas

No aplica

17.- Responsabilidad Sobre la Presentación Razonable de la Información Contable

“Bajo protesta de decir verdad declaramos que los Estados Financieros y sus notas, son razonablemente correctos y son responsabilidad del emisor”.

Kenia Favela Ibarra

Elaboró:

C.P. Kenia Favela Ibarra
Contador

Revisó:

Lic. Manuel Orrantía Fonseca
Director de Administración

Autorizó:

Dr. Elbioth Romero Grijalva
Director General

INSTITUTO SUPERIOR DE SEGURIDAD PUBLICA DEL ESTADO

ETCA-II-01

Estado Analítico de Ingresos

Del 01 de ENERO al 30 de SEPTIEMBRE de 2021

TRIMESTRE: TERCERO DEL 2021

Rubros de Ingresos	Ingreso					Diferencia (6= 5 - 1)
	Estimado (1)	Ampliaciones y Reducciones (+ ó -) (2)	Modificado (3= 1 +2)	Devengado (4)	Recaudado (5)	
Impuestos	0	0	0	0	0	0
Cuotas y Aportaciones de Seguridad Social	0	0	0	0	0	0
Contribuciones de Mejoras	0	0	0	0	0	0
Derechos	0	0	0	0	0	0
Productos	0	106	106	106	106	106
Aprovechamientos	0	0	0	0	0	0
Ingresos por Ventas de Bienes, Prestación de Servicios y Otros Ingresos	10,703,538	10,703,538	10,703,538	10,703,538	10,703,538	10,703,538
Participaciones, Aportaciones, Convenios, Incentivos Derivados de la Colaboración Fiscal y Fondos Distintos de Aportaciones	0	0	0	0	0	0
Transferencias, Asignaciones, Subsidios y Subvenciones, y Pensiones y Jubilaciones	110,682,179	-9,098,360	101,583,819	35,660,382	35,660,382	-75,001,797
Ingresos Derivados de Financiamientos	0	0	0	0	0	0
Total	110,682,179	1,605,285	112,287,464	46,384,026	46,384,026	-64,298,153
					Ingresos Excedentes	

Estado Analítico de Ingresos Por Fuente de Financiamiento	Estimado (1)	Ingreso			Diferencia (6= 5 - 1)
		Ampliaciones y Reducciones (+ ó -) (2)	Modificado (3= 1+2)	Devengado (4)	
Ingresos del Poder Ejecutivo Federal o Estatal y de los Municipios	0	0	0	0	0
Impuestos	0	0	0	0	0
Cuotas y Aportaciones de Seguridad Social	0	0	0	0	0
Contribuciones de Mejoras	0	0	0	0	0
Derechos	0	0	0	0	0
Productos ¹	0	0	0	0	0
Aprovechamientos ²	0	0	0	0	0
Participaciones, Aportaciones, Convenios, Incentivos Derivados de la Colaboración Fiscal y Fondos Distintos de Aportaciones	0	0	0	0	0
Transferencias, Asignaciones, Subsidios y Subvenciones, y Pensiones y Jubilaciones	0	0	0	0	0
Ingresos De los Entes Públicos de los Poderes Legislativo y Judicial, de los Órganos Autonomos y del Sector Paraestatal o Paramunicipal, así como de las Empresas Productivas del Estado	110,682,179	1,605,285	112,287,464	46,384,026	-64,298,153
Cuotas y Aportaciones de Seguridad Social	0	0	0	0	0
Productos ¹	0	106	106	106	106
Ingresos por ventas de Bienes, Prestación de Servicios y Otros Ingresos ³	0	10,703,538	10,703,538	10,703,538	10,703,538
Transferencias, Asignaciones, Subsidios y Subvenciones, y Pensiones y Jubilaciones	110,682,179	-9,098,360	101,583,819	35,680,382	-75,001,797
Ingresos derivados de Financiamiento	0	0	0	0	0
Ingresos Derivados de Financiamientos	0	0	0	0	0
Total	110,682,179	1,605,285	112,287,464	46,384,026	-64,298,153
					Ingresos Excedentes

Kenia Favela Ibarra

C. P. Kenia Favela Ibarra
Contador

Lic. Manuel Quintana Fonseca
Director de Administración

Dr. Elithio Romero Grijalva
Director General

¹ Incluye intereses que generen las cuentas bancarias de los entes públicos en productos

² Incluye bonos en efectivo del Poder Ejecutivo, entre otros, por operaciones

³ Se refiere a los ingresos propios obtenidos por los Poderes Legislativo y Judicial, los Órganos Autónomos y las entidades de la administración pública paraestatal y paramunicipal por sus actividades diversas no inherentes a su operación que generan ingresos por venta de bienes o prestador de servicios, tales como donativos, multas, entre otros.

INSTITUTO SUPERIOR DE SEGURIDAD PUBLICA DEL ESTADO
Estado Analítico de Ingresos Detallado – LDF
Del 01 de ENERO al 30 de SEPTIEMBRE de 2021

ETCA-II-02

TRIMESTRE: TERCERO DEL 2021

Concepto (c)	Ingreso					Diferencia (e)
	Estimado (d)	Ampliaciones/ (Reducciones)	Modificado	Devengado	Recaudado	
Ingresos de Libre Disposición						
A. Impuestos	-	-	-	-	-	-
B. Cuotas y Aportaciones de Seguridad Social	-	-	-	-	-	-
C. Contribuciones de Mejoras	-	-	-	-	-	-
D. Derechos	-	-	-	-	-	-
E. Productos	-	106.16	106.16	106.16	106.16	106.16
F. Aprovechamientos	-	-	-	-	-	-
G. Ingresos por Ventas de Bienes y Prestación de Servicios	-	10,703,538.00	10,703,538.00	10,703,538.00	10,703,538.00	10,703,538.00
H. Participaciones	-	-	-	-	-	-
(H)=H1+H2+H3+H4+H5+H6+H7+H8+H9+H10+H11)						
h1) Fondo General de Participaciones	-	-	-	-	-	-
h2) Fondo de Fomento Municipal	-	-	-	-	-	-
h3) Fondo de Fiscalización y Recaudación	-	-	-	-	-	-
h4) Fondo de Compensación	-	-	-	-	-	-
h5) Fondo de Extracción de Hidrocarburos	-	-	-	-	-	-
h6) Impuesto Especial Sobre Producción y Servicios	-	-	-	-	-	-
h7) 0.136% de la Recaudación Federal Participable	-	-	-	-	-	-
h8) 3.17% Sobre Extracción de Petróleo	-	-	-	-	-	-
h9) Gasolinas y Diésel	-	-	-	-	-	-
h10) Fondo del Impuesto Sobre la Renta	-	-	-	-	-	-
h11) Fondo de Estabilización de los Ingresos de las Entidades Federativas	-	-	-	-	-	-
I. Incentivos Derivados de la Colaboración Fiscal (I=I1+I2+I3+I4+I5)	-	-	-	-	-	-
i1) Tenencia o Uso de Vehículos	-	-	-	-	-	-
i2) Fondo de Compensación ISAN	-	-	-	-	-	-
i3) Impuesto Sobre Automóviles Nuevos	-	-	-	-	-	-
i4) Fondo de Compensación de Repecos-Intermedios	-	-	-	-	-	-

Concepto (c)	Ingreso					Diferencia (e)
	Estimado (d)	Ampliaciones/ (Reducciones)	Modificado	Devengado	Recaudado	
i5) Otros Incentivos Económicos	-	-	-	-	-	-
J. Transferencias y Asignaciones	110,682,179.00	13,257,959.57	97,424,219.43	31,936,742.25	31,936,742.25	78,745,436.75
K. Convenios	-	-	-	-	-	-
k1) Otros Convenios y Subsidios	-	-	-	-	-	-
L. Otros Ingresos de Libre Disposición (L=I1 +I2)	-	-	-	-	-	-
l1) Participaciones en Ingresos Locales	-	-	-	-	-	-
l2) Otros Ingresos de Libre Disposición	-	-	-	-	-	-
I. Total de Ingresos de Libre Disposición (I=A+B+C+D+E+F+G+H+I+J+K+L)	110,682,179.00	2,554,315.41	108,127,863.59	42,640,386.41	42,640,386.41	68,041,792.59
Ingresos Excedentes de Ingresos de Libre Disposición						
Transferencias Federales Etiquetadas						
A. Aportaciones (A=a1+a2+a3+a4+a5+a6+a7+a8)	-	4,159,600.00	4,159,600.00	3,743,640.00	3,743,640.00	3,743,640.00
a1) Fondo de Aportaciones para la Nómina Educativa y Gasto Operativo	-	-	-	-	-	-
a2) Fondo de Aportaciones para los Servicios de Salud	-	-	-	-	-	-
a3) Fondo de Aportaciones para la Infraestructura Social	-	-	-	-	-	-
a4) Fondo de Aportaciones para el Fortalecimiento de los Municipios y de las Demarcaciones Territoriales del Distrito Federal	-	-	-	-	-	-
a5) Fondo de Aportaciones Múltiples	-	-	-	-	-	-
a6) Fondo de Aportaciones para la Educación Tecnológica y de Adultos	-	-	-	-	-	-
a7) Fondo de Aportaciones para la Seguridad Pública de los Estados y del Distrito Federal	-	-	-	-	-	-
a8) Fondo de Aportaciones para el Fortalecimiento de las Entidades Federativas	-	4,159,600.00	4,159,600.00	3,743,640.00	3,743,640.00	3,743,640.00
B. Convenios (B=b1+b2+b3+b4)	-	-	-	-	-	-
b1) Convenios de Protección Social en Salud	-	-	-	-	-	-
b2) Convenios de Descentralización	-	-	-	-	-	-
b3) Convenios de Reasignación	-	-	-	-	-	-
b4) Otros Convenios y Subsidios	-	-	-	-	-	-
C. Fondos Disíntos de Aportaciones (C=c1+c2)	-	-	-	-	-	-
c1) Fondo para Entidades Federativas y Municipios Productores de Hidrocarburos	-	-	-	-	-	-
c2) Fondo Minero	-	-	-	-	-	-

Concepto (c)	Ingreso					Diferencia (é)
	Estimado (d)	Ampliaciones/ (Reducciones)	Modificado	Devengado	Recaudado	
D. Transferencias, Asignaciones, Subsidios y Subvenciones, y Pensiones y Jubilaciones	-	-	-	-	-	-
E. Otras Transferencias Federales Etiquetadas	-	-	-	-	-	-
III. Total de Transferencias Federales Etiquetadas (II = A + B + C + D + E)	-	4,159,600.00	4,159,600.00	3,743,640.00	3,743,640.00	3,743,640.00
III. Ingresos Derivados de Financiamientos (III = A)	-	-	-	-	-	-
A. Ingresos Derivados de Financiamientos	-	-	-	-	-	-
IV. Total de Ingresos (IV = I + II + III)	110,682,179.00	1,605,284.59	112,287,463.59	46,384,026.41	46,384,026.41	64,298,152.59
Datos Informativos						
1. Ingresos Derivados de Financiamientos con Fuente de Pago de Ingresos de Libre Disposición	-	-	-	-	-	-
2. Ingresos Derivados de Financiamientos con Fuente de Pago de Transferencias Federales Etiquetadas	-	-	-	-	-	-
3. Ingresos Derivados de Financiamientos (3 = 1 + 2)	-	-	-	-	-	-

Kenia Favela Ibarra

C. P. Kenia Favela Ibarra
Contador

Manuel Orantía Fonseca

Lic. Manuel Orantía Fonseca
Director de Administración

Dr. Elioth Romero Grijalva

Dr. Elioth Romero Grijalva
Director General

INSTITUTO SUPERIOR DE SEGURIDAD PUBLICA DEL ESTADO
Conciliacion entre los Ingresos Presupuestarios y Contables
 Al 30 de SEPTIEMBRE de 2021

ETCA-II-03

TRIMESTRE: TERCERO DEL 2021

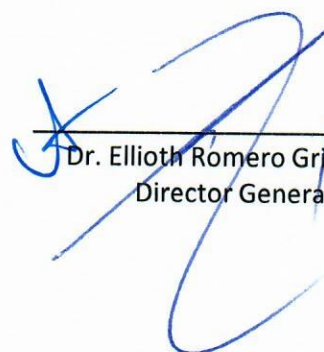
1. Total de Ingresos Presupuestarios		46,384,026.41
2. Mas Ingresos contables No Presupuestarios		0.00
Ingresos Financieros		
Incremento por Variación de Inventarios		
Disminución del Exceso de Estimaciones por Pérdida o Deterioro u Obsolescencia		
Disminución del Exceso de Provisiones		
Otros Ingresos y Beneficios Varios		
Otros Ingresos Contables No Presupuestarios		
3. Menos Ingresos Presupuestarios No Contables		0.00
Aprovechamientos Patrimoniales		
Ingresos Derivados de Financiamientos		
Otros Ingresos Presupuestarios No Contables		
4. Total de Ingresos Contables (4= 1 + 2 - 3)		46,384,026.41

1. Se deberán incluir los Ingresos Contables No Presupuestarios que no se regularizaron presupuestariamente durante el ejercicio
2. Los Ingresos Financieros y otros ingresos se regularizarán presupuestariamente de acuerdo a la legislación aplicable

Kenia Favela Ibarra

C. P. Kenia Favela Ibarra
Contador


 Lic. Manuel Orrantía Fonseca
 Director de Administración


 Dr. Elío Romero Grijalva
 Director General

INSTITUTO SUPERIOR DE SEGURIDAD PUBLICA DEL ESTADO
Estado Analítico del Ejercicio Presupuesto de Egresos
Clasificación por Objeto del Gasto (Capítulo y Concepto)
Del 01 de ENERO al 30 de SEPTIEMBRE de 2021

ETCA-II-04

TRIMESTRE: TERCERO DEL 2021

Ejercicio del Presupuesto por Capítulo del Gasto	Egresos Aprobado Anual (1)	Ampliaciones/ (Reducciones) (2)	Egresos Modificado Anual (3=1+2)	Egresos Devengado Acumulado (4)	Egresos Pagado Acumulado (5)	Subejercicio (6 = 3 - 4)
Servicios Personales	15,991,849	1,689,090	17,680,939	12,820,926	12,820,926	4,860,012
Remuneraciones al Personal de Carácter Permanente	8,968,445	-14,807	8,953,638	6,777,063	6,777,063	2,176,575
Remuneraciones al Personal de Carácter Transitorio	0	0	0	0	0	0
Remuneraciones Adicionales y Especiales	1,763,598	4,160	1,767,757	543,344	543,344	1,224,413
Seguridad Social	3,621,314	1,689,382	5,310,696	4,489,782	4,489,782	820,913
Otras Prestaciones Sociales y Económicas	113,976	5,355	119,331	90,837	90,837	28,494
Previsiones	0	0	0	0	0	0
Pago de Estímulos a Servidores Públicos	1,524,517	5,000	1,529,517	919,900	919,900	609,617
Materiales y Suministros	8,050,583	0	8,050,583	3,183,364	3,115,284	4,867,219
Materiales de Administración, Emisión de Documentos y Artículos Oficiales	3,628,280	-2,150,394	1,477,886	705,009	705,009	772,877
Alimentos y Utensilios	1,350,360	2,105,394	3,455,755	1,094,038	1,025,957	2,361,717
Materias Primas y Materiales de Producción y Comercialización	0	0	0	0	0	0
Materiales y Artículos de Construcción y de Reparación	1,165,580	125,569	1,291,148	663,315	663,315	627,833
Productos Químicos, Farmacéuticos y de Laboratorio	331,777	0	331,777	62,357	62,357	269,421
Combustibles, Lubrificantes y Aditivos	658,182	0	658,182	388,484	388,484	269,698
Vestuario, Blancos, Prendas de Protección y Artículos Deportivos	212,415	0	212,415	0	0	212,415
Materiales y Suministros Para Seguridad	0	0	0	0	0	0
Herramientas, Refacciones y Accesorios Menores	703,988	-80,569	623,420	270,161	270,161	353,259
Servicios Generales	61,795,268	14,263,244	76,058,513	23,992,046	20,229,711	52,066,466
Servicios Básicos	3,522,677	0	3,522,677	1,758,220	1,758,220	1,764,457
Servicios de Arrendamiento	156,450	14,070	170,520	170,520	170,520	0
Servicios Profesionales, Científicos, Técnicos y Otros Servicios	52,275,954	14,175,418	66,451,372	19,786,492	16,031,692	46,664,880
Servicios Financieros, Bancarios y Comerciales	380,646	54,094	434,740	72,454	72,454	362,286
Servicios de Instalación, Reparación, Mantenimiento y Conservación	4,000,298	-5,394	3,994,904	1,862,148	1,854,612	2,132,756
Servicios de Comunicación Social y Publicidad.	0	25,056	25,056	25,056	25,056	0
Servicios de Traslado y Viáticos	876,155	0	876,155	77,220	77,220	798,935
Servicios Oficiales	244,932	0	244,932	7,076	7,076	237,856
Otros Servicios Generales	338,156	0	338,156	232,861	232,861	105,295
Transferencias, Asignaciones, Subsidios y Otras Ayudas	34,913	652,951	687,863	637,951	626,010	49,913
Transferencias Internas y Asignaciones al Sector Público			0	0	0	0
Transferencias al Resto del Sector Público			0	0	0	0
Subsidios y Subvenciones			0	0	0	0
Ayudas Sociales	34,913	600,000	634,913	585,000	585,000	49,913
Pensiones y Jubilaciones	0	52,951	52,951	52,951	41,010	0
Transferencias a Fideicomisos, Mandatos y Otros Análogos			0	0	0	0
Transferencias a la Seguridad Social			0	0	0	0
Donativos			0	0	0	0
Transferencias al Exterior			0	0	0	0
Bienes Muebles, Inmuebles e Intangibles	153,000	0	153,000	0	0	153,000
Mobiliario y Equipo de Administración	153,000	0	153,000	0	0	153,000
Mobiliario y Equipo Educativo y Recreativo			0	0	0	0
Equipo e Instrumental Médico y de Laboratorio			0	0	0	0
Vehículos y Equipo de Transporte			0	0	0	0
Equipo de Defensa y Seguridad			0	0	0	0
Maquinaria, Otros Equipos y Herramientas			0	0	0	0
Activos Biológicos			0	0	0	0
Bienes Inmuebles			0	0	0	0
Activos Intangibles			0	0	0	0
Inversión Pública	0	0	0	0	0	0
Obra Pública en Bienes de Dominio Público			0	0	0	0
Obra Pública en Bienes Propios			0	0	0	0
Proyectos Productivos y Acciones de Fomento			0	0	0	0
Inversiones Financieras y Otras Provisiones	24,656,566	-15,000,000	9,656,566	0	0	9,656,566
Inversiones Para el Fomento de Actividades Productivas.			0	0	0	0
Acciones y Participaciones de Capital			0	0	0	0

Compra de Títulos y Valores			0			0
Concesión de Préstamos			0			0
Inversiones en Fideicomisos, Mandatos y Otros Análogos			0			0
Otras Inversiones Financieras			0			0
Provisiones para Contingencias y Otras Erogaciones Especiales	24,656,566	-15,000,000	9,656,566	0	0	9,656,566
Participaciones y Aportaciones	0	0	0	0	0	0
Participaciones			0			0
Aportaciones			0			0
Convenios			0			0
Deuda Pública	0	0	0	0	0	0
Amortización de la Deuda Pública			0			0
Intereses de la Deuda Pública			0			0
Comisiones de la Deuda Pública			0			0
Gastos de la Deuda Pública			0			0
Costo por Coberturas			0			0
Apoyos Financieros			0			0
Adeudos de Ejercicios Fiscales Anteriores (Adefas)			0			0
Total del Gasto	110,682,179	1,605,285	112,287,464	40,634,288	36,791,931	71,653,176

Kenia Favela Ibarra

C. P. Kenia Favela Ibarra
Contador



Lic. Manuel Ortanta Fonseca
Director de Administración



Dr. Elío Romero Grijalva
Director General

INSTITUTO SUPERIOR DE SEGURIDAD PUBLICA DEL ESTADO

Estado Analítico del Ejercicio del Presupuesto de Egresos Detallado - LDF

ETCA-II-05

Clasificación por Objeto del Gasto (Capítulo y Concepto)

Del 01 de ENERO al 30 de SEPTIEMBRE de 2021

TRIMESTRE: TERCERO DEL 2021

(PESOS)

Concepto (c)	Egresos					Subejercicio (e)
	Aprobado (d)	Ampliaciones/ Reducciones	Modificado	Devengado	Pagado	
I. Gasto No Etiquetado (I=A+B+C+D+E+F+G+H+I)	110,682,179.00	2,554,315.41	108,127,863.59	38,068,009.49	34,225,652.54	70,059,854.10
A. Servicios Personales (A=a1+a2+a3+a4+a5+a6+a7)	15,991,849.00	1,689,089.64	17,680,938.64	12,820,926.47	12,820,926.47	4,860,012.17
a1) Remuneraciones al Personal de Carácter Permanente	8,968,444.63	14,806.62	8,953,638.01	6,777,062.86	6,777,062.86	2,176,575.15
a2) Remuneraciones al Personal de Carácter Transitorio						
a3) Remuneraciones Adicionales y Especiales	1,783,597.67	4,159.68	1,787,757.35	543,344.22	543,344.22	1,224,413.13
a4) Seguridad Social	3,621,314.03	1,689,381.58	5,310,695.61	4,489,782.39	4,489,782.39	820,913.22
a5) Otras Prestaciones Sociales y Económicas	113,976.00	5,355.00	119,331.00	90,837.00	90,837.00	28,494.00
a6) Previsiones						
a7) Pago de Estímulos a Servidores Públicos	1,524,516.67	5,000.00	1,529,516.67	919,900.00	919,900.00	609,616.67
B. Materiales y Suministros (B=b1+b2+b3+b4+b5+b6+b7+b8+b9)	8,050,583.05	-	8,050,583.05	3,183,364.26	3,115,283.66	4,867,218.79
b1) Materiales de Administración, Emisión de Documentos y Artículos Oficiales	3,628,280.32	2,150,394.33	1,477,885.99	705,009.11	705,009.11	772,876.88
b2) Alimentos y Utensilios	1,350,360.27	2,105,394.33	3,455,754.60	1,094,037.93	1,025,957.33	2,381,716.67
b3) Materias Primas y Materiales de Producción y Comercialización						
b4) Materiales y Artículos de Construcción y de Reparación	1,165,579.65	125,568.53	1,291,148.18	663,315.11	663,315.11	627,833.07
b5) Productos Químicos, Farmacéuticos y de Laboratorio	331,777.44		331,777.44	62,356.78	62,356.78	269,420.66
b6) Combustibles, Lubricantes y Aditivos	658,182.00		658,182.00	388,483.99	388,483.99	269,698.01
b7) Vestuario, Blancos, Prendas de Protección y Artículos Deportivos	212,415.00		212,415.00			212,415.00
b8) Materiales y Suministros Para Seguridad						
b9) Herramientas, Refacciones y Accesorios Menores	703,988.37	80,568.53	623,419.84	270,161.34	270,161.34	353,258.50
C. Servicios Generales (C=c1+c2+c3+c4+c5+c6+c7+c8+c9)	61,795,288.45	10,703,644.16	72,498,912.61	22,010,767.97	18,248,432.61	50,488,144.64
c1) Servicios Básicos	3,522,677.07		3,522,677.07	1,758,220.05	1,758,220.05	1,764,457.02
c2) Servicios de Arrendamiento	156,460.00	14,070.00	170,520.00	170,520.00	170,520.00	
c3) Servicios Profesionales, Científicos, Técnicos y Otros Servicios	52,275,954.01	10,615,817.86	62,891,771.87	17,805,213.25	14,050,413.25	45,086,558.62
c4) Servicios Financieros, Bancarios y Comerciales	380,645.60	54,094.30	434,739.90	72,454.07	72,454.07	362,285.83
c5) Servicios de Instalación, Reparación, Mantenimiento y Conservación	4,000,297.91	5,394.00	3,994,903.91	1,862,147.60	1,854,612.24	2,132,756.31
c6) Servicios de Comunicación Social y Publicidad		25,056.00	25,056.00	25,056.00	25,056.00	
c7) Servicios de Traslado y Viáticos	876,155.37		876,155.37	77,220.12	77,220.12	798,935.25
c8) Servicios Oficiales	244,932.38		244,932.38	7,076.00	7,076.00	237,856.38
c9) Otros Servicios Generales	338,156.11		338,156.11	232,860.88	232,860.88	105,295.23
D. Transferencias, Asignaciones, Subsidios y Otras Ayudas (D=d1+d2+d3+d4+d5+d6+d7+d8+d9)	34,912.50	52,950.79	87,863.29	52,950.79	41,009.80	34,912.50
d1) Transferencias Internas y Asignaciones al Sector Público						
d2) Transferencias al Resto del Sector Público						
d3) Subsidios y Subvenciones						
d4) Ayudas Sociales	34,912.50		34,912.50			34,912.50
d5) Pensiones y Jubilaciones		52,950.79	52,950.79	52,950.79	41,009.80	
d6) Transferencias a Fideicomisos, Mandatos y Otros Análogos						
d7) Transferencias a la Seguridad Social						
d8) Donativos						
d9) Transferencias al Exterior						
E. Bienes Muebles, Inmuebles e Intangibles (E=e1+e2+e3+e4+e5+e6+e7+e8+e9)	153,000.00	-	153,000.00	-	-	153,000.00
e1) Mobiliario y Equipo de Administración	153,000.00		153,000.00			153,000.00
e2) Mobiliario y Equipo Educativo y Recreativo						
e3) Equipo e Instrumental Médico y de Laboratorio						
e4) Vehículos y Equipo de Transporte						
e5) Equipo de Defensa y Seguridad						
e6) Maquinaria, Otros Equipos y Herramientas						
e7) Activos Biológicos						
e8) Bienes Inmuebles						
e9) Activos Intangibles						
F. Inversión Pública (F=f1+f2+f3)	-	-	-	-	-	-
f1) Obra Pública en Bienes de Dominio Público						
f2) Obra Pública en Bienes Propios						
f3) Proyectos Productivos y Acciones de Fomento						
G. Inversiones Financieras y Otras Provisiones (G=g1+g2+g3+g4+g5+g6+g7)	24,656,566.00	15,000,000.00	9,656,566.00	-	-	9,656,566.00
g1) Inversiones Para el Fomento de Actividades Productivas						
g2) Acciones y Participaciones de Capital						

g3) Compra de Títulos y Valores						
g4) Concesión de Préstamos						
g5) Inversiones en Fideicomisos, Mandatos y Otros Análogos						
Fideicomiso de Desastres Naturales (Informativo)						
g6) Otras Inversiones Financieras						
g7) Provisiones para Contingencias y Otras Erogaciones Especiales	24,856,566.00	15,000,000.00	9,856,566.00			
H. Participaciones y Aportaciones (H=h1+h2+h3)						9,856,566.00
h1) Participaciones						
h2) Aportaciones						
h3) Convenios						
I. Deuda Pública (I=i1+i2+i3+i4+i5+i6+i7)						
i1) Amortización de la Deuda Pública						
i2) Intereses de la Deuda Pública						
i3) Comisiones de la Deuda Pública						
i4) Gastos de la Deuda Pública						
i5) Costo por Coberturas						
i6) Apoyos Financieros						
i7) Adeudos de Ejercicios Fiscales Anteriores (ADEFAS)						
II. Gasto Etiquetado (II=A+B+C+D+E+F+G+H)		4,159,600.00	4,159,600.00	2,566,278.45	2,566,278.45	1,593,321.55
A. Servicios Personales (A=a1+a2+a3+a4+a5+a6+a7)						
a1) Remuneraciones al Personal de Carácter Permanente						
a2) Remuneraciones al Personal de Carácter Transitorio						
a3) Remuneraciones Adicionales y Especiales						
a4) Seguridad Social						
a5) Otras Prestaciones Sociales y Económicas						
a6) Previsiones						
a7) Pago de Estímulos a Servidores Públicos						
B. Materiales y Suministros (B=b1+b2+b3+b4+b5+b6+b7+b8+b9)						
b1) Materiales de Administración, Emisión de Documentos y Artículos Oficiales						
b2) Alimentos y Utensilios						
b3) Materias Primas y Materiales de Producción y Comercialización						
b4) Materiales y Artículos de Construcción y de Reparación						
b5) Productos Químicos, Farmacéuticos y de Laboratorio						
b6) Combustibles, Lubricantes y Aditivos						
b7) Vestuario, Blancos, Prendas de Protección y Artículos Deportivos						
b8) Materiales y Suministros Para Seguridad						
b9) Herramientas, Relaciones y Accesorios Menores						
C. Servicios Generales (C=c1+c2+c3+c4+c5+c6+c7+c8+c9)		3,559,600.00	3,559,600.00	1,981,278.45	1,981,278.45	1,578,321.55
c1) Servicios Básicos						
c2) Servicios de Arrendamiento						
c3) Servicios Profesionales, Científicos, Técnicos y Otros Servicios		3,559,600.00	3,559,600.00	1,981,278.45	1,981,278.45	1,578,321.55
c4) Servicios Financieros, Bancarios y Comerciales						
c5) Servicios de Instalación, Reparación, Mantenimiento y Conservación						
c6) Servicios de Comunicación Social y Publicidad						
c7) Servicios de Traslado y Viáticos						
c8) Servicios Oficiales						
c9) Otros Servicios Generales						
D. Transferencias, Asignaciones, Subsidios y Otras Ayudas (D=d1+d2+d3+d4+d5+d6+d7+d8+d9)		600,000.00	600,000.00	585,000.00	585,000.00	15,000.00
d1) Transferencias Internas y Asignaciones al Sector Público						
d2) Transferencias al Resto del Sector Público						
d3) Subsidios y Subvenciones						
d4) Ayudas Sociales		600,000.00	600,000.00	585,000.00	585,000.00	15,000.00
d5) Pensiones y Jubilaciones						
d6) Transferencias a Fideicomisos, Mandatos y Otros Análogos						
d7) Transferencias a la Seguridad Social						
d8) Donativos						
d9) Transferencias al Exterior						
E. Bienes Muebles, Inmuebles e Intangibles (E=e1+e2+e3+e4+e5+e6+e7+e8+e9)						
e1) Mobiliario y Equipo de Administración						
e2) Mobiliario y Equipo Educativo y Recreativo						
e3) Equipo e Instrumental Médico y de Laboratorio						
e4) Vehículos y Equipo de Transporte						
e5) Equipo de Defensa y Seguridad						
e6) Maquinaria, Otros Equipos y Herramientas						
e7) Activos Biológicos						
e8) Bienes Inmuebles						

e9) Activos Intangibles						
F. Inversión Pública (F=f1+f2+f3)						
f1) Obra Pública en Bienes de Dominio Público						
f2) Obra Pública en Bienes Propios						
f3) Proyectos Productivos y Acciones de Fomento						
G. Inversiones Financieras y Otras Provisiones (G=g1+g2+g3+g4+g5+g6+g7)						
g1) Inversiones Para el Fomento de Actividades Productivas						
g2) Acciones y Participaciones de Capital						
g3) Compra de Títulos y Valores						
g4) Concesión de Préstamos						
g5) Inversiones en Fideicomisos, Mandatos y Otros Análogos						
Fideicomiso de Desastres Naturales (Informativo)						
g6) Otras Inversiones Financieras						
g7) Provisiones para Contingencias y Otras Erogaciones Especiales						
H. Participaciones y Aportaciones (H=h1+h2+h3)						
h1) Participaciones						
h2) Aportaciones						
h3) Convenios						
I. Deuda Pública (I=i1+i2+i3+i4+i5+i6+i7)						
i1) Amortización de la Deuda Pública						
i2) Intereses de la Deuda Pública						
i3) Comisiones de la Deuda Pública						
i4) Gastos de la Deuda Pública						
i5) Costo por Coberturas						
i6) Apoyos Financieros						
i7) Adeudos de Ejercicios Fiscales Anteriores (ADEFAS)						
III. Total de Egresos (III = I + II)	110,682,179.00	1,605,284.59	112,287,463.59	40,634,287.94	36,791,930.99	71,653,175.65

Kenia Favela Ibarra

C. P. Kenia Favela Ibarra
Contador

[Signature]

Lic. Manuel Otrarría Fonseca
Director de Administración

[Signature]

Dr. Elío Romero Grijalva
Director General

INSTITUTO SUPERIOR DE SEGURIDAD PUBLICA DEL ESTADO
Estado Analítico del Ejercicio Presupuesto de Egresos
Clasificación Económica (por Tipo de Gasto)
Del 01 de ENERO al 30 de SEPTIEMBRE de 2021

ETCA-II-06

TRIMESTRE: TERCERO DEL 2021

Concepto	Egresos Aprobado Anual (1)	Ampliaciones/ (Reducciones) (2)	Egresos Modificado Anual (3=1+2)	Egresos Devengado Acumulado (4)	Egresos Pagado Acumulado (5)	Subejercicio (6 = 3 - 4)
Gasto Corriente	110,529,179	1,552,334	112,081,513	40,581,337	36,750,921	71,500,176
Gasto de Capital	153,000	0	153,000	0	0	153,000
Amortización del la Deuda y Disminución de Pasivos	0	0	0	0	0	0
Pensiones y Jubilaciones	0	52,951	52,951	52,951	41,010	0
Participaciones	0	0	0	0	0	0
Total del Gasto	110,682,179	1,605,285	112,287,464	40,634,288	36,791,931	71,653,176

Kenia Favella Ibarra

C. P. Kenia Favella Ibarra
 Contador

Manuel Orrantía Fonseca

Lic. Manuel Orrantía Fonseca
 Director de Administración

Dr. Elliot Romero Grijalva

Dr. Elliot Romero Grijalva
 Director General

ETCA-II-07

INSTITUTO SUPERIOR DE SEGURIDAD PUBLICA DEL ESTADO
Estado Analítico del Ejercicio Presupuesto de Egresos
Clasificación Administrativa (Por Unidad Administrativa)
Del 01 de ENERO al 30 de SEPTIEMBRE de 2021

TRIMESTRE: TERCERO DEL 2021

Clasificación Administrativa (Por Unidad Administrativa)	Egresos Aprobado Anual (1)	Ampliaciones/ (Reducciones) (2)	Egresos Modificado Anual (3=1+2)	Egresos Devengado Acumulado (4)	Egresos Pagado Acumulado (5)	Subejercicio (6=3-4)
DIRECCION GENERAL	2,954,187	-29,212	2,924,975	1,775,293	1,775,293	1,149,683
DIRECCION DE INVESTIGACION Y DESARROLLO ACADEMICO	81,421,414	-3,310,049	78,111,365	21,186,268	17,465,927	56,925,097
DIRECCION DE ADMINISTRACION	23,322,421	4,974,972	28,297,393	15,985,276	15,909,660	12,312,117
COMANDANCIA DE INSTRUCCION Y DISCIPLINA	1,828,327	-15,459	1,812,868	1,043,644	1,043,644	769,224
DIRECCION JURIDICA	1,086,831	-14,967	1,071,864	643,807	597,407	428,057
ORGANO DEL CONTROL Y DESARROLLO ADMINISTRATIVO	68,999	0	68,999	0	0	68,999
Total del Gasto	110,662,179	1,605,285	112,287,464	40,634,288	36,791,931	71,653,176

Kenia Favela Ibarra
C. P. Kenia Favela Ibarra
 Contador

Manuel Quintana Fonseca
Lic. Manuel Quintana Fonseca
 Director de Administración

Dr. Elioth Romero Grijalva
Dr. Elioth Romero Grijalva
 Director General

INSTITUTO SUPERIOR DE SEGURIDAD PUBLICA DEL ESTADO

Estado Analítico del Ejercicio del Presupuesto de Egresos Detallado - LDF

Clasificación Administrativa

Del 01 de ENERO al 30 de SEPTIEMBRE de 2021

ETCA-II-08

TRIMESTRE: TERCERO DEL 2021

(PESOS)

Concepto (c)	Egresos					Subejercicio (e)
	Aprobado (d)	Ampliaciones/ (Reducciones)	Modificado	Devengado	Pagado	
I. Gasto No Etiquetado (I=A+B+C+D+E+F+G+H)						
DIRECCION GENERAL	110,682,179.00	2,554,315.41	108,127,863.59	38,068,009.49	34,225,652.54	70,059,854.10
DIRECCION DE INVESTIGACION Y DESARROLLO ACADEMICO	2,954,187.43	29,211.96	2,924,975.47	1,775,292.54	1,775,292.54	1,149,682.93
DIRECCION DE ADMINISTRACION	81,421,414.25	7,469,649.14	73,951,765.11	18,619,989.85	14,899,648.86	55,331,775.26
COMANDANCIA DE INSTRUCCION Y DISCIPLINA	23,322,421.13	4,974,971.83	28,297,392.96	15,985,276.21	15,909,660.25	12,312,116.75
DIRECCION JURIDICA	1,828,326.66	15,459.00	1,812,867.66	1,043,643.74	1,043,643.74	769,223.92
ORGANO DEL CONTROL Y DESARROLLO ADMINISTRATIVO	1,086,830.94	14,967.14	1,071,863.80	643,807.15	597,407.15	428,056.65
	68,998.59	-	68,998.59	-	-	68,998.59
II. Gasto Etiquetado (II=A+B+C+D+E+F+G+H)						
DIRECCION GENERAL	-	4,159,600.00	4,159,600.00	2,566,278.45	2,566,278.45	1,593,321.55
DIRECCION DE INVESTIGACION Y DESARROLLO ACADEMICO	-	4,159,600.00	4,159,600.00	2,566,278.45	2,566,278.45	1,593,321.55
DIRECCION DE ADMINISTRACION	-	-	-	-	-	-
COMANDANCIA DE INSTRUCCION Y DISCIPLINA	-	-	-	-	-	-
DIRECCION JURIDICA	-	-	-	-	-	-
ORGANO DEL CONTROL Y DESARROLLO ADMINISTRATIVO	-	-	-	-	-	-
III. Total de Egresos (III = I + II)	110,682,179.00	1,605,284.59	112,287,463.59	40,634,287.94	36,791,930.99	71,653,175.65

Kenia Favela Ibarra

C. P. Kenia Favela Ibarra
Contador


Lic. Manuel Orrantia Fonseca
Director de Administración


Dr. Elitho Romero Grijalva
Director General

INSTITUTO SUPERIOR DE SEGURIDAD PUBLICA DEL ESTADO

Estado Analítico del Ejercicio Presupuesto de Egresos

Clasificación Administrativa (Por Poderes)

Del 01 de ENERO al 30 de SEPTIEMBRE de 2021

ETCA-II-09

TRIMESTRE: TERCERO DEL 2021

Clasificación Administrativa (Por Poderes)	Egresos Aprobado Anual (1)	Ampliaciones/ (Reducciones) (2)	Egresos Modificado Anual (3=1+2)	Egresos Devengado Acumulado (4)	Egresos Pagado Acumulado (5)	Subejercicio (6 = 3 - 4)
Poder Ejecutivo	110,682,179	1,605,285	112,287,464	40,634,288	36,791,931	71,653,176
Poder Legislativo			0			0
Poder Judicial			0			0
Órganos Autónomos			0			0
Total del Gasto	110,682,179	1,605,285	112,287,464	40,634,288	36,791,931	71,653,176

Kenia Favela Ibarra

C. P. Kenia Favela Ibarra
Contador

Manuel Orrantía Fonseca
Lic. Manuel Orrantía Fonseca
Director de Administración

Dr. Elíoth Romero Grijalva
Dr. Elíoth Romero Grijalva
Director General

INSTITUTO SUPERIOR DE SEGURIDAD PUBLICA DEL ESTADO
 Estado Analítico del Ejercicio Presupuesto de Egresos
 Clasificación Administrativa (Por Tipo de Organismos o Entidad Paraestatal)

ETCA-II-10

Del 01 de ENERO al 30 de SEPTIEMBRE de 2021

TRIMESTRE: TERCERO DEL 2021

Concepto	Egresos Aprobado Anual (1)	Ampliaciones/ (Reducciones) (2)	Egresos Modificado Anual (3=1+2)	Egresos Devengado Acumulado (4)	Egresos Pagado Acumulado (5)	Subejercicio (6 = 3 - 4)
Entidades Paraestatales y Fideicomisos No Empresariales y No Financieros	110,682,179	1,605,285	112,287,464	40,634,288	36,791,931	71,653,176
Instituciones Públicas de la Seguridad Social			0			0
Entidades Paraestatales Empresariales No Financieras con Participación Estatal Mayoritaria			0			0
Fideicomisos Empresariales No Financieros con Participación Estatal Mayoritaria			0			0
Entidades Paraestatales Empresariales Financieras Monetarias con Participación Estatal Mayoritaria			0			0
Entidades Paraestatales Empresariales Financieras No Monetarias con Participación Estatal Mayoritaria			0			0
Fideicomisos Financieros Públicos con Participación Estatal Mayoritaria			0			0
Total del Gasto	110,682,179	1,605,285	112,287,464	40,634,288	36,791,931	71,653,176

Kenia Favela Ibarra
 C. P. Kenia Favela Ibarra
 Contador

Manuel Orrantia Fonseca
 Lic. Manuel Orrantia Fonseca
 Director de Administración

Elioth Romero Grijalva
 Dr. Elioth Romero Grijalva
 Director General

INSTITUTO SUPERIOR DE SEGURIDAD PUBLICA DEL ESTADO

ETCA-II-11

Estado Analítico del Ejercicio Presupuesto de Egresos

Clasificación Funcional (Finalidad y Función)

Del 01 de ENERO al 30 de SEPTIEMBRE de 2021

TRIMESTRE: TERCERO DEL 2021

Concepto	Egresos Aprobado Anual (1)	Ampliaciones/ (Reducciones) (2)	Egresos Modificado Anual (3=1+2)	Egresos Devengado Acumulado (4)	Egresos Pagado Acumulado (5)	Subejercicio (6 = 3 - 4)
Gobierno	110,682,179	1,605,285	112,287,464	40,634,288	36,791,931	71,653,176
Legislación			0			0
Justicia			0			0
Coordinación de la Política de Gobierno			0			0
Relaciones Exteriores			0			0
Asuntos Financieros y Hacendarios			0			0
Seguridad Nacional			0			0
Asuntos de Orden Público y Seguridad Interior	110,682,179	1,605,285	112,287,464	40,634,288	36,791,931	71,653,176
Otros Servicios Generales			0			0
Desarrollo Social	0	0	0	0	0	0
Protección Ambiental			0			0
Viviendas y Servicios a la Comunidad			0			0
Salud			0			0
Recreación, Cultura y Otras Manifestaciones Sociales			0			0
Educación			0			0
Protección Social			0			0
Otros Asuntos Sociales			0			0
Desarrollo Económico	0	0	0	0	0	0
Asuntos Económicos, Comerciales y Laborales en General			0			0
Agropecuaria, Silvicultura, Pesca y Caza			0			0
Combustibles y Energía			0			0
Minería, Manufacturas y Construcción			0			0
Transporte			0			0
Comunicaciones			0			0
Turismo			0			0
Ciencia, Tecnología e Innovación			0			0
Otras Industrias y Otros Asuntos Económicos			0			0
Otras No Clasificadas en funciones anteriores	0	0	0	0	0	0
Transacciones de la Deuda Pública / Costo financiero de la Deuda	0	0	0	0	0	0
Transferencias, Participaciones y Aportaciones entre Diferentes Niveles y Órdenes de gobierno			0			0
Saneamiento del Sistema Financiero			0			0
Adeudos de ejercicios Fiscales Anteriores			0			0
Total del Gasto	110,682,179	1,605,285	112,287,464	40,634,288	36,791,931	71,653,176

Kenia Favela Ibarra

C. P. Kenia Favela Ibarra
Contador

Lic. Manuel Orrantía Fonseca
Director de Administración

Dr. Elliotoh Romero Grijalva
Director General

INSTITUTO SUPERIOR DE SEGURIDAD PUBLICA DEL ESTADO

Estado Analítico del Ejercicio del Presupuesto de Egresos Detallado - LDF

Clasificación Funcional (Finalidad y Función)

Del 01 de ENERO al 30 de SEPTIEMBRE de 2021

(PESOS)

ETCA-II-12

TRIMESTRE: TERCERO DEL 2021

Egresos

Concepto (c)	Egresos					Subejercicio (e)
	Aprobado (d)	Ampliaciones/ (Reducciones)	Modificado	Devengado	Pagado	
I. Gasto No Etiquetado (I=A+B+C+D)						
A. Gobierno (A=a1+a2+a3+a4+a5+a6+a7+a8)						
a1) Legislación	110,682,179.00	-	108,127,863.59	38,068,009.49	34,225,652.54	70,059,854.10
a2) Justicia	110,682,179.00	2,554,315.41	108,127,863.59	38,068,009.49	34,225,652.54	70,059,854.10
a3) Coordinación de la Política de Gobierno						
a4) Relaciones Exteriores						
a5) Asuntos Financieros y Hacendarios						
a6) Seguridad Nacional						
a7) Asuntos de Orden Público y de Seguridad Interior						
a8) Otros Servicios Generales	110,682,179.00	-	108,127,863.59	38,068,009.49	34,225,652.54	70,059,854.10
B. Desarrollo Social (B=b1+b2+b3+b4+b5+b6+b7)						
b1) Protección Ambiental						
b2) Vivienda y Servicios a la Comunidad						
b3) Salud						
b4) Recreación, Cultura y Otras Manifestaciones Sociales						
b5) Educación						
b6) Protección Social						
b7) Otros Asuntos Sociales						
C. Desarrollo Económico (C=c1+c2+c3+c4+c5+c6+c7+c8+c9)						
c1) Asuntos Económicos, Comerciales y Laborales en General						
c2) Agropecuaria, Silvicultura, Pesca y Caza						
c3) Combustibles y Energía						
c4) Minería, Manufacturas y Construcción						
c5) Transporte						

Concepto (c)	Egresos					Subejercicio (e)
	Aprobado (d)	Ampliaciones/ (Reducciones)	Modificado	Devengado	Pagado	
c6) Comunicaciones	-	-	-	-	-	-
c7) Turismo	-	-	-	-	-	-
c8) Ciencia, Tecnología e Innovación	-	-	-	-	-	-
c9) Otras Industrias y Otros Asuntos Económicos	-	-	-	-	-	-
D. Otras No Clasificadas en Funciones Anteriores (D=d1+d2+d3+d4)	-	-	-	-	-	-
d1) Transacciones de la Deuda Pública / Costo Financiero de la Deuda	-	-	-	-	-	-
d2) Transferencias, Participaciones y Aportaciones Entre Diferentes Niveles y Ordenes de Gobierno	-	-	-	-	-	-
d3) Saneamiento del Sistema Financiero	-	-	-	-	-	-
d4) Adeudos de Ejercicios Fiscales Anteriores	-	-	-	-	-	-
II. Gasto Etiquetado (II=A+B+C+D)	-	-	-	-	-	-
A. Gobierno (A=a1+a2+a3+a4+a5+a6+a7+a8)	-	4,159,600.00	4,159,600.00	2,566,278.45	2,566,278.45	1,593,321.55
a1) Legislación	-	4,159,600.00	4,159,600.00	2,566,278.45	2,566,278.45	1,593,321.55
a2) Justicia	-	-	-	-	-	-
a3) Coordinación de la Política de Gobierno	-	-	-	-	-	-
a4) Relaciones Exteriores	-	-	-	-	-	-
a5) Asuntos Financieros y Hacendarios	-	-	-	-	-	-
a6) Seguridad Nacional	-	-	-	-	-	-
a7) Asuntos de Orden Público y de Seguridad Interior	-	-	-	-	-	-
a8) Otros Servicios Generales	-	4,159,600.00	4,159,600.00	2,566,278.45	2,566,278.45	1,593,321.55
B. Desarrollo Social (B=b1+b2+b3+b4+b5+b6+b7)	-	-	-	-	-	-
b1) Protección Ambiental	-	-	-	-	-	-
b2) Vivienda y Servicios a la Comunidad	-	-	-	-	-	-
b3) Salud	-	-	-	-	-	-
b4) Recreación, Cultura y Otras Manifestaciones Sociales	-	-	-	-	-	-
b5) Educación	-	-	-	-	-	-
b6) Protección Social	-	-	-	-	-	-
b7) Otros Asuntos Sociales	-	-	-	-	-	-
C. Desarrollo Económico (C=c1+c2+c3+c4+c5+c6+c7+c8+c9)	-	-	-	-	-	-

Concepto (c)	Egresos					Subejercicio (e)
	Aprobado (d)	Ampliaciones/ (Reducciones)	Modificado	Devengado	Pagado	
c1) Asuntos Económicos, Comerciales y Laborales en General						
c2) Agropecuaria, Silvicultura, Pesca y Caza						
c3) Combustibles y Energía						
c4) Minería, Manufacturas y Construcción						
c5) Transporte						
c6) Comunicaciones						
c7) Turismo						
c8) Ciencia, Tecnología e Innovación						
c9) Otras Industrias y Otros Asuntos Económicos						
D. Otras No Clasificadas en Funciones Anteriores (D=d1+d2+d3+d4)						
d1) Transacciones de la Deuda Pública / Costo Financiero de la Deuda	-					
d2) Transferencias, Participaciones y Aportaciones Entre Diferentes Niveles y Ordenes de Gobierno	-					
d3) Saneamiento del Sistema Financiero	-					
d4) Adeudos de Ejercicios Fiscales Anteriores	-					
III. Total de Egresos (III = I + II)	110,682,179.00	1,605,284.59	112,287,463.59	40,634,287.94	36,791,930.99	71,653,175.65

Kenia Favela Ibarra

C. P. Kenia Favela Ibarra
Contador

Manuel Oyarantia Fonseca
Lic. Manuel Oyarantia Fonseca
Director de Administración

Dr. Ellioth Romero Grijalva
Dr. Ellioth Romero Grijalva
Director General

INSTITUTO SUPERIOR DE SEGURIDAD PUBLICA DEL ESTADO
Estado Analítico del Ejercicio Presupuesto de Egresos
Por Partida del Gasto

ETCA-II-13

Del 01 de ENERO al 30 de SEPTIEMBRE de 2021

TRIMESTRE: TERCERO DEL 2021

	Ejercicio del Presupuesto por Partida / Descripción	Egresos Aprobado Anual (1)	Ampliaciones/ (Reducciones) (2)	Egresos Modificado Anual (3=1+2)	Egresos Devengado Acumulado (4)	Egresos Pagado Acumulado (5)	Subejercicio (6 = 3 - 4)	% Avance Anual (7= 4/3)
1000	Servicios personales	15,991,849.00	1,689,089.64	17,680,938.64	12,820,926.47	12,820,926.47	4,860,012.17	73%
1100	Remuneraciones al personal de carácter permanente	8,968,444.63	-14,806.62	8,953,638.01	6,777,062.86	6,777,062.86	2,176,575.15	76%
113	Sueldo base al personal permanente	8,968,444.63	-14,806.62	8,953,638.01	6,777,062.86	6,777,062.86	2,176,575.15	76%
11301	Sueldos	7,513,367.37	0.00	7,513,367.37	6,060,839.44	6,060,839.44	1,452,527.93	81%
11306	Riesgo laboral	1,455,077.26	-14,806.62	1,440,270.64	716,223.42	716,223.42	724,047.22	50%
1300	Remuneraciones adicionales y especiales	1,763,597.67	4,159.68	1,767,757.35	543,344.22	543,344.22	1,224,413.13	31%
131	Primas por años de servicios efectivos prestados	359,694.67	4,159.68	363,854.35	318,417.25	318,417.25	45,437.10	86%
13101	Primas y acreditaciones por años de servicio efectivos	359,694.67	4,159.68	363,854.35	318,417.25	318,417.25	45,437.10	86%
132	Primas de vacaciones, dominical y gratificación de fin	1,403,903.00	0.00	1,403,903.00	224,926.97	224,926.97	1,178,976.03	16%
13201	Prima vacacional	448,367.40	0.00	448,367.40	220,531.29	220,531.29	227,836.11	49%
13202	Gratificación por fin de año	719,615.85	0.00	719,615.85	4,395.68	4,395.68	715,220.17	1%
13203	Compensación por Ajuste de Calendario	128,683.48	0.00	128,683.48	0.00	0.00	128,683.48	0%
13204	Compensación por Bono Navideño	107,236.27	0.00	107,236.27	0.00	0.00	107,236.27	0%
1400	Seguridad Social	3,621,314.03	1,689,381.58	5,310,695.61	4,489,782.39	4,489,782.39	820,913.22	85%
141	Aportaciones de seguridad social	1,713,594.30	291.94	1,713,886.24	1,276,120.86	1,276,120.86	437,765.38	74%
14102	Cuotas por seguro de vida al ISSSTESON	437.79	40.00	477.79	340.29	340.29	137.50	71%
14103	Cuotas por seguro de retiro al ISSSTESON	2,142.91	251.94	2,394.85	1,928.31	1,928.31	466.54	81%
14104	Asignación para préstamos a corto plazo	52,814.50	0.00	52,814.50	36,299.30	36,299.30	16,515.20	69%
14106	Otras prestaciones de seguridad social	387,132.00	0.00	387,132.00	273,156.68	273,156.68	113,975.32	71%
14107	Cuotas para infraestructura, equipamiento y mantenimiento hospitalario	105,370.16	0.00	105,370.16	72,598.63	72,598.63	32,771.53	69%
14108	Aportaciones Enfermedades Preexistentes	317,880.00	0.00	317,880.00	238,410.00	238,410.00	79,470.00	75%
14109	Cuotas por servicio médico del ISSSTESON	795,002.44	0.00	795,002.44	617,088.35	617,088.35	177,914.09	78%
14110	Asignación para préstamos prendarios	52,814.50	0.00	52,814.50	36,299.30	36,299.30	16,515.20	69%
142	Aportaciones a fondos de vivienda	371,208.90	0.00	371,208.90	290,394.28	290,394.28	80,814.62	78%
14201	Cuotas al FOMISSSTESON	371,208.90	0.00	371,208.90	290,394.28	290,394.28	80,814.62	78%
143	Aportaciones al sistema para el retiro	1,536,510.83	0.00	1,536,510.83	1,234,177.61	1,234,177.61	302,333.22	80%
14303	Pagos de defunción, pensiones y jubilaciones	1,536,510.83	0.00	1,536,510.83	1,234,177.61	1,234,177.61	302,333.22	80%
144	Aportaciones para el Seguro de Vida del Personal Civil	0.00	1,689,089.64	1,689,089.64	1,689,089.64	1,689,089.64	0.00	100%
14401	Aportaciones para el Seguro de Vida del Personal Civil	0.00	1,689,089.64	1,689,089.64	1,689,089.64	1,689,089.64	0.00	100%
1500	Otras prestaciones sociales y económicas	113,976.00	5,355.00	119,331.00	90,837.00	90,837.00	28,494.00	76%
154	Otras prestaciones	113,976.00	5,355.00	119,331.00	90,837.00	90,837.00	28,494.00	76%
15409	Bono para Despensa	47,160.00	0.00	47,160.00	35,370.00	35,370.00	11,790.00	75%
15417	Apoyo para desarrollo y capacitación	25,056.00	0.00	25,056.00	18,792.00	18,792.00	6,264.00	75%

Ejercicio del Presupuesto por Partida / Descripción		Egresos Aprobado Anual (1)	Ampliaciones/ (Reducciones) (2)	Egresos Modificado Anual (3=1+2)	Egresos Devengado Acumulado (4)	Egresos Pagado Acumulado (5)	Subejercicio (6 = 3 - 4)	% Avance Anual (7= 4/3)
245	Vidrio y Productos de Vidrio	24,000.00	0.00	24,000.00	0.00	0.00	24,000.00	0%
24501	Vidrio y Productos de Vidrio	24,000.00	0.00	24,000.00	0.00	0.00	24,000.00	0%
246	Material eléctrico y electrónico	314,097.16	-10,000.00	304,097.16	134,949.40	134,949.40	169,147.76	44%
24601	Material eléctrico y electrónico	314,097.16	-10,000.00	304,097.16	134,949.40	134,949.40	169,147.76	44%
247	Artículos Metalicos para la Construcción	0.00	75,654.74	75,654.74	75,654.74	75,654.74	0.00	100%
24701	Artículos Metalicos para la Construcción	0.00	75,654.74	75,654.74	75,654.74	75,654.74	0.00	100%
248	Materiales complementarios	362,722.49	-75,086.21	287,636.28	61,631.60	61,631.60	226,004.68	21%
24801	Materiales complementarios	362,722.49	-75,086.21	287,636.28	61,631.60	61,631.60	226,004.68	21%
249	Materiales complementarios	314,760.00	-15,000.00	299,760.00	179,503.23	179,503.23	120,256.77	80%
24901	Otros Materiales y Artículos de Construcción	314,760.00	-15,000.00	299,760.00	179,503.23	179,503.23	120,256.77	80%
2500	Productos químicos, farmacéuticos y de laboratorio	331,777.44	0.00	331,777.44	62,356.78	62,356.78	269,420.66	19%
253	Medicinas y productos farmacéuticos	324,355.89	-25,000.00	299,355.89	45,482.58	45,482.58	253,873.31	15%
25301	Medicinas y productos farmacéuticos	324,355.89	-25,000.00	299,355.89	45,482.58	45,482.58	253,873.31	15%
254	Materiales, Accesorios y Suministros Médicos	7,421.55	0.00	7,421.55	400.20	400.20	7,021.35	5%
25401	Materiales, Accesorios y Suministros Médicos	7,421.55	0.00	7,421.55	400.20	400.20	7,021.35	5%
255	Materiales, Accesorios y Suministros de Laboratorio	0.00	25,000.00	25,000.00	16,474.00	16,474.00	8,526.00	66%
25501	Materiales, Accesorios y Suministros de Laboratorio	0.00	25,000.00	25,000.00	16,474.00	16,474.00	8,526.00	66%
2600	Combustibles, lubricantes y aditivos	658,182.00	0.00	658,182.00	388,483.99	388,483.99	269,698.01	59%
261	Combustibles, lubricantes y aditivos	658,182.00	0.00	658,182.00	388,483.99	388,483.99	269,698.01	59%
26101	Combustibles	626,682.00	0.00	626,682.00	378,724.31	378,724.31	247,957.69	60%
26102	Lubricantes y Aditivos	31,500.00	0.00	31,500.00	9,759.68	9,759.68	21,740.32	31%
2700	Vestuarios, blancos, prendas de producción y artículos de limpieza	212,415.00	0.00	212,415.00	0.00	0.00	212,415.00	0%
271	Vestuario y uniformes	0.00	0.00	0.00	0.00	0.00	0.00	#DIV/0!
27101	Vestuario y uniformes	0.00	0.00	0.00	0.00	0.00	0.00	#DIV/0!
273	Artículos Deportivos	2,415.00	0.00	2,415.00	0.00	0.00	2,415.00	0%
27301	Artículos Deportivos	2,415.00	0.00	2,415.00	0.00	0.00	2,415.00	0%
275	Biancos y Otros productos textiles, excepto prendas de vestir	210,000.00	0.00	210,000.00	0.00	0.00	210,000.00	0%
27501	Biancos y Otros productos textiles, excepto prendas de vestir	210,000.00	0.00	210,000.00	0.00	0.00	210,000.00	0%
2800	Materiales y Suministro para Seguridad	0.00	0.00	0.00	0.00	0.00	0.00	0%
283	Prendas de protección para la Seguridad Publica	0.00	0.00	0.00	0.00	0.00	0.00	0%
28301	Prendas de protección para la Seguridad Publica	0.00	0.00	0.00	0.00	0.00	0.00	0%
2900	Herramientas, refacciones y accesorios menores	703,988.37	-80,568.53	623,419.84	270,161.34	270,161.34	353,258.50	43%
291	Herramientas Menores	7,200.00	20,024.55	27,224.55	27,224.55	27,224.55	0.00	100%
29101	Herramientas Menores	7,200.00	20,024.55	27,224.55	27,224.55	27,224.55	0.00	100%
292	Refacciones y Accesorios Menores de Edificios	36,000.00	18,709.81	54,709.81	54,709.81	54,709.81	0.00	100%
29201	Refacciones y Accesorios Menores de Edificios	36,000.00	18,709.81	54,709.81	54,709.81	54,709.81	0.00	100%
293	Refacciones y Accesorios Menores de Mobiliario y Equipo	57,361.89	1,481.61	58,843.50	23,406.00	23,406.00	35,437.50	40%
29301	Refacciones y Accesorios Menores de Mobiliario y Equipo	57,361.89	1,481.61	58,843.50	23,406.00	23,406.00	35,437.50	40%

Ejercicio del Presupuesto por Partida / Descripción		Egresos Aprobado Anual (1)	Ampliaciones/ (Reducciones) (2)	Egresos Modificado Anual (3=1+2)	Egresos Devengado Acumulado (4)	Egresos Pagado Acumulado (5)	Subejercicio (6 = 3 - 4)	% Avance Anual (7 = 4/3)
294	Refacciones y accesorios menores de equipo de cómputo	209,376.48	0.00	209,376.48	127,347.02	127,347.02	82,029.46	61%
29401	Refacciones y accesorios menores de equipo de cómputo	209,376.48	0.00	209,376.48	127,347.02	127,347.02	82,029.46	61%
296	Refacciones y accesorios menores de equipo de transporte	394,050.00	-120,784.50	273,265.50	37,473.96	37,473.96	235,791.54	14%
29601	Refacciones y accesorios menores de equipo de transporte	394,050.00	-120,784.50	273,265.50	37,473.96	37,473.96	235,791.54	14%
3000	Servicios generales	61,795,268.45	14,263,244.16	76,058,512.61	23,992,046.42	20,229,711.06	52,066,466.19	32%
3100	Servicios básicos	3,522,677.07	0.00	3,522,677.07	1,758,220.05	1,758,220.05	1,764,457.02	50%
311	Energía eléctrica	1,629,966.00	-400,000.00	1,229,966.00	560,287.00	560,287.00	669,679.00	46%
31101	Energía eléctrica	1,629,966.00	-400,000.00	1,229,966.00	560,287.00	560,287.00	669,679.00	46%
312	Gas	331,081.52	0.00	331,081.52	73,905.26	73,905.26	257,176.26	22%
31201	Gas	331,081.52	0.00	331,081.52	73,905.26	73,905.26	257,176.26	22%
313	Agua	879,727.31	400,000.00	1,279,727.31	865,409.00	865,409.00	414,318.31	66%
31301	Agua potable	879,727.31	400,000.00	1,279,727.31	865,409.00	865,409.00	414,318.31	66%
314	Telefonía tradicional	279,184.25	0.00	279,184.25	0.00	0.00	279,184.25	0%
31401	Telefonía tradicional	279,184.25	0.00	279,184.25	0.00	0.00	279,184.25	0%
316	Servicios de telecomunicaciones y satélites	23,727.46	0.00	23,727.46	0.00	0.00	23,727.46	0%
31601	Servicios de telecomunicaciones y satélites	23,727.46	0.00	23,727.46	0.00	0.00	23,727.46	0%
317	Servicios de Acceso a Internet, Redes y Procesamiento de Información.	208,118.77	0.00	208,118.77	152,131.86	152,131.86	55,986.91	73%
31701	Servicios de Acceso a Internet, Redes y Procesamiento de Información	208,118.77	0.00	208,118.77	152,131.86	152,131.86	55,986.91	73%
318	Servicios postales y telegráficos	170,871.76	0.00	170,871.76	106,486.93	106,486.93	64,384.83	62%
31801	Servicio postal	170,871.76	0.00	170,871.76	106,486.93	106,486.93	64,384.83	62%
3200	Servicio de arrendamiento	156,450.00	14,070.00	170,520.00	170,520.00	170,520.00	0.00	100%
323	Arrendamiento de mobiliario y equipo de administración, educacional o recreativo	156,450.00	14,070.00	170,520.00	170,520.00	170,520.00	0.00	100%
32301	Arrendamiento de muebles, maquinaria y equipo	156,450.00	14,070.00	170,520.00	170,520.00	170,520.00	0.00	100%
3300	Servicios profesionales, científicos, técnicos y otros servicios	52,275,954.01	14,175,417.86	66,451,371.87	19,786,491.70	16,031,691.70	46,664,880.17	30%
331	Servicios legales, de contabilidad, auditorías y relacionados	1,364,748.00	0.00	1,364,748.00	613,582.00	613,582.00	751,166.00	45%
33101	Servicios legales, de contabilidad, auditorías y relacionados	1,364,748.00	0.00	1,364,748.00	613,582.00	613,582.00	751,166.00	45%
333	Servicios de consultoría en tecnologías de la información	407,820.00	33,380.20	441,200.20	311,280.20	264,880.20	129,920.00	71%
33301	Servicios de Informática	115,500.00	33,380.20	148,880.20	148,880.20	148,880.20	0.00	100%
33302	Servicios de Consultorías	292,320.00	0.00	292,320.00	162,400.00	116,000.00	129,920.00	56%
334	Servicios de capacitación	47,060,372.56	13,232,486.72	60,292,859.28	15,891,148.55	12,182,748.55	44,401,710.73	26%
33401	Servicios de capacitación	47,060,372.56	13,232,486.72	60,292,859.28	15,891,148.55	12,182,748.55	44,401,710.73	26%
335	Servicios de Investigación Científica y Desarrollo	420,000.00	-300,000.00	120,000.00	0.00	0.00	120,000.00	0%
33501	Servicios de Investigación Científica y Desarrollo	420,000.00	-300,000.00	120,000.00	0.00	0.00	120,000.00	0%
336	Servicios de apoyo administrativo, traducción, fotocopiado e impresión	172,200.00	0.00	172,200.00	0.00	0.00	172,200.00	0%
33603	Impresiones y Publicaciones	105,000.00	0.00	105,000.00	0.00	0.00	105,000.00	0%
33605	Licitaciones, Convenios y Convocatorias	67,200.00	0.00	67,200.00	0.00	0.00	67,200.00	0%
338	Servicios de Vigilancia	173,250.00	-96,044.34	77,205.66	0.00	0.00	77,205.66	0%
33801	Servicios de Vigilancia	173,250.00	-96,044.34	77,205.66	0.00	0.00	77,205.66	0%

Ejercicio del Presupuesto por Partida / Descripción		Egresos Aprobado Anual (1)	Ampliaciones/ (Reducciones) (2)	Egresos Modificado Anual (3=1+2)	Egresos Devengado Acumulado (4)	Egresos Pagado Acumulado (5)	Subejercicio (6 = 3 - 4)	% Avance Anual (7= 4/3)
339	Servicios Profesionales, Científicos y Técnicos Integrales	2,677,563.45	1,305,595.28	3,983,158.73	2,970,480.95	2,970,480.95	1,012,677.78	0%
33901	Servicios Profesionales, Científicos y Técnicos Integrales	56,700.00	20,000.00	76,700.00	0.00	0.00	76,700.00	0%
33902	Servicios Integrales	2,620,863.45	1,285,595.28	3,906,458.73	2,970,480.95	2,970,480.95	935,977.78	0%
3400	Servicios financieros, bancarios y comerciales	380,645.60	54,094.30	434,739.90	72,454.07	72,454.07	362,285.83	17%
341	Servicios financieros y bancarios	41,835.74	106.16	41,941.90	10,186.63	10,186.63	31,755.27	24%
34101	Servicios financieros y bancarios	41,835.74	106.16	41,941.90	10,186.63	10,186.63	31,755.27	24%
344	Seguros de responsabilidad patrimonial y fianzas	333,000.00	0.00	333,000.00	2,469.44	2,469.44	330,530.56	1%
34401	Seguros de responsabilidad patrimonial y fianzas	333,000.00	0.00	333,000.00	2,469.44	2,469.44	330,530.56	1%
347	Fletes y maniobras	5,809.86	53,988.14	59,798.00	59,798.00	59,798.00	0.00	100%
34701	Fletes y maniobras	5,809.86	53,988.14	59,798.00	59,798.00	59,798.00	0.00	100%
3500	Servicios mantenimiento y conservación e instalación	4,000,297.91	-5,394.00	3,994,903.91	1,862,147.60	1,854,612.24	2,132,756.31	47%
351	Conservación y mantenimiento menor de inmuebles	1,987,500.00	0.00	1,987,500.00	848,188.97	848,188.97	1,139,311.03	43%
35101	Mantenimiento y conservación de inmuebles	1,987,500.00	0.00	1,987,500.00	848,188.97	848,188.97	1,139,311.03	43%
352	Instalación, reparación y mantenimiento de mobiliario y equipo	115,445.88	7,535.36	122,981.24	98,516.56	90,981.20	24,464.68	80%
35201	Mantenimiento y conservación de mobiliario y equipo	115,445.88	7,535.36	122,981.24	98,516.56	90,981.20	24,464.68	80%
353	Instalación, reparación y mantenimiento de equipo de cómputo y tecnologías de información	527,578.58	-12,929.36	514,649.22	133,153.00	133,153.00	381,496.22	26%
35301	Instalaciones	257,462.94	-12,929.36	244,533.58	0.00	0.00	244,533.58	0%
35302	Mantenimiento y conservación de bienes informáticos	270,115.64	0.00	270,115.64	133,153.00	133,153.00	136,962.64	49%
355	Reparación y mantenimiento de equipo de transporte	675,132.51	0.00	675,132.51	344,837.41	344,837.41	330,295.10	51%
35501	Mantenimiento de equipo de transporte	675,132.51	0.00	675,132.51	344,837.41	344,837.41	330,295.10	51%
357	Instalación, reparación y mantenimiento de maquinaria, otros equipos y herramientas	186,525.41	0.00	186,525.41	81,872.80	81,872.80	104,652.61	44%
35701	Mantenimiento y conservación de maquinaria y equipo	186,525.41	0.00	186,525.41	81,872.80	81,872.80	104,652.61	44%
358	Servicios de limpieza y manejo de desechos	508,115.53	0.00	508,115.53	355,578.86	355,578.86	152,536.67	70%
35801	Servicios de limpieza y manejo de desechos	494,885.53	-192,260.03	302,625.50	274,794.81	274,794.81	27,830.69	91%
35901	Servicios de jardinería y fumigación	13,230.00	192,260.03	205,490.03	80,784.05	80,784.05	124,705.98	39%
3600	Difusión por radio, televisión y otros medios de mensajes	0.00	25,056.00	25,056.00	25,056.00	25,056.00	0.00	100%
361	Difusión por radio, televisión y otros medios de mensajes	0.00	25,056.00	25,056.00	25,056.00	25,056.00	0.00	100%
36101	Difusión por radio, televisión y otros medios de mensajes	0.00	25,056.00	25,056.00	25,056.00	25,056.00	0.00	100%
3700	Servicios de traslado y viáticos	876,155.37	0.00	876,155.37	77,220.12	77,220.12	798,935.25	9%
371	Pasajes aéreos	397,000.00	0.00	397,000.00	37,949.00	37,949.00	359,051.00	10%
37101	Pasajes aéreos	397,000.00	0.00	397,000.00	37,949.00	37,949.00	359,051.00	10%
372	Pasajes terrestres	60,590.00	0.00	60,590.00	2,528.00	2,528.00	58,062.00	4%
37201	Pasajes terrestres	60,590.00	0.00	60,590.00	2,528.00	2,528.00	58,062.00	4%
375	Viáticos en el país	325,317.21	0.00	325,317.21	27,100.00	27,100.00	298,217.21	8%
37501	Viáticos en el país	272,787.46	0.00	272,787.46	23,300.00	23,300.00	249,487.46	9%
37502	Gastos de camino	52,529.75	0.00	52,529.75	3,800.00	3,800.00	48,729.75	7%
379	Otros servicios de traslado y hospedaje	93,248.16	0.00	93,248.16	9,643.12	9,643.12	83,605.04	10%
37901	Cuotas	13,083.43	0.00	13,083.43	370.43	370.43	12,713.00	3%

Ejercicio del Presupuesto por Partida / Descripción		Egresos Aprobado Anual (1)	Ampliaciones/ (Reducciones) (2)	Egresos Modificado Anual (3=1+2)	Egresos Devengado Acumulado (4)	Egresos Pagado Acumulado (5)	Subejercicio (6=3-4)	% Avance Anual (7=4/3)
5200	Mobiliario y equipo educación y recreativo	0.00	0.00	0.00	0.00	0.00	0.00	0%
523	Camaras Fotograficas y de Video	0.00	0.00	0.00	0.00	0.00	0.00	0%
52301	Camaras Fotograficas y de Video	0.00	0.00	0.00	0.00	0.00	0.00	0%
5400	Vehiculos y Equipo de Transporte	0.00	0.00	0.00	0.00	0.00	0.00	0%
541	Vehiculos y Equipo de Transporte	0.00	0.00	0.00	0.00	0.00	0.00	0%
54101	Automoviles y Camiones	0.00	0.00	0.00	0.00	0.00	0.00	0%
5600	Maquinaria y Otros Equipos y Herramientas	0.00	0.00	0.00	0.00	0.00	0.00	0%
562	Maquinaria y Equipo Industrial	0.00	0.00	0.00	0.00	0.00	0.00	0%
56201	Maquinaria y Equipo Industrial	0.00	0.00	0.00	0.00	0.00	0.00	0%
566	Equipo de Generación Eléctrica Aparatos y Acc	0.00	0.00	0.00	0.00	0.00	0.00	0%
56601	Equipo de Generación Eléctrica Aparatos y Acc	0.00	0.00	0.00	0.00	0.00	0.00	0%
5800	Bienes Inmuebles	0.00	0.00	0.00	0.00	0.00	0.00	0%
581	Terrenos	0.00	0.00	0.00	0.00	0.00	0.00	0%
58101	Terrenos	0.00	0.00	0.00	0.00	0.00	0.00	0%
5900	Bienes Intangibles	0.00	0.00	0.00	0.00	0.00	0.00	0%
591	Software	0.00	0.00	0.00	0.00	0.00	0.00	0%
59101	Software	0.00	0.00	0.00	0.00	0.00	0.00	0%
6000	Inversion Pública	0.00	0.00	0.00	0.00	0.00	0.00	0%
6200	Obra Pública en Bienes Propios	0.00	0.00	0.00	0.00	0.00	0.00	0%
622	Edificación No Habitacional	0.00	0.00	0.00	0.00	0.00	0.00	0%
62201	Construcción	0.00	0.00	0.00	0.00	0.00	0.00	0%
7000	Inversiones Financieras y Otras Provisiones	24,656,566.00	-15,000,000.00	9,656,566.00	0.00	0.00	0.00	0%
7900	Provisiones para Contingencias y Otras Erogaciones Especiales	24,656,566.00	-15,000,000.00	9,656,566.00	0.00	0.00	9,656,566.00	0%
799	Otras Erogaciones Especiales	24,656,566.00	-15,000,000.00	9,656,566.00	0.00	0.00	9,656,566.00	0%
79901	Otras Erogaciones Especiales	24,656,566.00	-15,000,000.00	9,656,566.00	0.00	0.00	9,656,566.00	0%
	Total del Gasto	110,682,179.00	1,605,284.59	112,287,463.59	40,634,287.94	36,791,930.99	71,653,175.65	36%

KENIA FAVELA IBARRA
C. P. Kenia Favela Ibarra
Contador

[Signature]
Lic. Manuel Oriantial Fonseca
Director de Administración

[Signature]
Dr. Elitho Romero Grijalva
Director General

INSTITUTO SUPERIOR DE SEGURIDAD PUBLICA DEL ESTADO
Estado Analítico del Ejercicio de Presupuesto de Egresos- Detallado – LDF
(Clasificación de Servicios Personales por Categoría)
Del 01 de ENERO al 30 de SEPTIEMBRE de 2021

ETCA-II-14

(PESOS)

TRIMESTRE: TERCERO DEL 2021

Concepto (c)	Egresos					Subejercicio (e)
	Aprobado (d)	Ampliaciones/ (Reducciones)	Modificado	Devengado	Pagado	
I. Gasto No Etiquetado (I=A+B+C+D+E+F)	15,991,849.00	1,689,089.64	17,680,938.64	12,820,926.47	12,820,926.47	4,860,012.17
A. Personal Administrativo y de Servicio Público	15,991,849.00	1,689,089.64	17,680,938.64	12,820,926.47	12,820,926.47	4,860,012.17
B. Magisterio						
C. Servicios de Salud (C=c1+c2)						
c1) Personal Administrativo						
c2) Personal Médico, Paramédico y afin						
D. Seguridad Pública						
E. Gastos asociados a la implementación de nuevas leyes federales o reformas a las mismas (E = e1 + e2)						
e1) Nombre del Programa o Ley 1						
e2) Nombre del Programa o Ley 2						
F. Sentencias laborales definitivas						
II. Gasto Etiquetado (II=A+B+C+D+E+F)						
A. Personal Administrativo y de Servicio Público						
B. Magisterio						
C. Servicios de Salud (C=c1+c2)						
c1) Personal Administrativo						
c2) Personal Médico, Paramédico y afin						
D. Seguridad Pública						
E. Gastos asociados a la implementación de nuevas leyes federales o reformas a las mismas (E = e1 + e2)						
e1) Nombre del Programa o Ley 1						
e2) Nombre del Programa o Ley 2						
F. Sentencias laborales definitivas						
III. Total del Gasto en Servicios Personales (III = I + II)	15,991,849.00	1,689,089.64	17,680,938.64	12,820,926.47	12,820,926.47	4,860,012.17

Kenia Favela Ibarra

C. P. Kenia Favela Ibarra
Contador

[Signature]
Lic. Manuel Orrantía Fonseca
Director de Administración

[Signature]
Dr. Elliioth Romero Grijalva
Director General

INSTITUTO SUPERIOR DE SEGURIDAD PUBLICA DEL ESTADO
Conciliación entre los Egresos Presupuestarios y los Gastos Contables
 Al 30 de SEPTIEMBRE de 2021

ETCA-II-15

(Pesos)

TRIMESTRE: TERCERO DEL 2021

1. Total de Egresos Presupuestarios		40,634,287.94
2. Menos Egresos Presupuestarios No Contables		0.00
Materias Primas y Materiales de Producción y Comercialización		
Materiales y Suministros		
Mobiliario y Equipo de Administración		
Mobiliario y Equipo Educativo y Recreativo		
Equipo e Instrumental Médico y de Laboratorio		
Vehículos y Equipo de Transporte		
Equipo de Defensa y Seguridad		
Maquinaria, Otros Equipos y Herramientas		
Archivos Biológicos		
Bienes Inmuebles		
Activos Intangibles		
Obra Pública en Bienes de Dominio Público		
Obra Pública en Bienes Propios		
Acciones y Participaciones de Capital		
Compra de Títulos y Valores		
Concesión de Préstamos		
Inversiones en Fideicomisos, Mandatos y Otros Análogos		
Provisiones para Contingencias y Otras Erogaciones Especiales		
Armonización de la Deuda Pública		
Adeudos de Ejercicios Fiscales Anteriores (ADEFAS)		
Otros Egresos Presupuestales No Contables		
3. Más Gastos Contables No Presupuestarios		2,881,334.36
Estimaciones, Depreciaciones, Deterioros, Obsolescencia y Amortizaciones	2,881,334.36	
Provisiones		
Disminución de Inventarios		
Aumento por Insuficiencia de Estimaciones por Pérdida o Deterioro u Obsolescencia		
Aumento por Insuficiencia de Provisiones		
Otros Gastos		
Otros Gastos Contables No Presupuestales		
4. Total de Gasto Contable (4= 1 - 2 + 3)		43,515,622.30

Kenia Favela Ibarra

C. P. Kenia Favela Ibarra
Contador

[Signature]
Lic. Manuel Orrantia Fonseca
Director de Administración

[Signature]
Dr. Ellioth Romero Grijalva
Director General

INSTITUTO SUPERIOR DE SEGURIDAD PUBLICA DEL ESTADO
 Endeudamiento Neto

ETCA-II-16

Del 01 de ENERO al 30 de SEPTIEMBRE de 2021

(pesos)

TRIMESTRE: TERCERO DEL 2021

Identificación del crédito o Instrumento	Contratación / Colocación	Amortización	Endeudamiento Neto
	A	B	C=A-B
Créditos Bancarios			
1			
2	NADA QUE INFORMAR EN ESTE FORMATO		
3			
4			
5			
6			
7			
8			
9			
10			
Total Créditos Bancarios		0.00	0.00
Otros Instrumentos de Deuda			
1			
2			
3			
4			
5			
6			
7			
8			
9			
10			
Total Otros Instrumentos de Deuda	0.00	0.00	0.00
TOTAL	0.00	0.00	0.00

"Bajo protesta de decir verdad declaramos que los Estados Financieros y sus Notas, son razonablemente correctos y son responsabilidad del emisor"

Kenia Favela Ibarra

C. P. Kenia Favela Ibarra
 Contador

[Signature]
 Lic. Manuel Orrantía Fonseca
 Director de Administración

[Signature]
 Dr. Elío Romero Grijalva
 Autorizó

INSTITUTO SUPERIOR DE SEGURIDAD PUBLICA DEL ESTADO

ETCA-II-17

Intereses de la Deuda

Del 01 de ENERO al 30 de SEPTIEMBRE de 2021

TRIMESTRE: TERCERO DEL 2021

Identificacion del crédito o Instrumento	Devengado	Pagado
Créditos Bancarios		
1		
2		
3		
4		
5		
6		
7		
8		
9		
10		
Total de Interéses Créditos Bancarios	0.00	0.00
Otros Instrumentos de Deuda		
1		
2		
3		
4		
5		
6		
7		
8		
9		
10		
Total Intereses Otros Instrumentos de Deuda	0.00	0.00
TOTAL	0.00	0.00

"Bajo protesta de decir verdad declaramos que los Estados Financieros y sus Notas, son razonablemente correctos y son responsabilidad del emisor"

Kenia Favela Ibarra

C. P. Kenia Favela Ibarra
Contador

[Signature]
Lic. Manuel Orrantía Fonseca
Director de Administración

[Signature]
Dr. Elioth Romero Grijalva
Director General

INSTITUTO SUPERIOR DE SEGURIDAD PUBLICA DEL ESTADO

Gasto Por Categoría Programática

ETCA-III-01

Del 01 de ENERO al 30 de SEPTIEMBRE de 2021

(PESOS)

TRIMESTRE: TERCERO DEL 2021

Concepto	Egresos Aprobado Anual (1)	Ampliaciones/ (Reducciones) (2)	Egresos Modificado Anual (3=1+2)	Egresos Devengado Anual (4)	Egresos Pagado Anual (5)	Subejercicio (6 = 3 - 4)
Programas						
Subsidios: Sector Social y Privado o Estados y Municipios	0	0	0	0	0	0
Sujetos a Reglas de Operación			0			0
Otros Subsidios			0			0
Desempeño de las Funciones:	110,682,179	1,605,285	112,287,464	40,634,288	36,791,931	71,653,176
Prestación de Servicios Públicos	110,682,179	1,605,285	112,287,464	40,634,288	36,791,931	71,653,176
Provisión de Bienes Públicos			0			0
Planeación, Seguimiento y Evaluación de Políticas Públicas			0			0
Promoción y Fomento			0			0
Regulación y Supervisión			0			0
Funciones de las Fuerzas Armadas (Unicamente el Gobierno Federal)			0			0
Especificos			0			0
Proyectos de Inversión			0			0
Administrativos y de Apoyos	0	0	0	0	0	0
Apoyo al Proceso Presupuestario y para Mejorar la Eficiencia Institucional			0			0
Apoyo a la Función Pública y al Mejoramiento de la Gestión			0			0
Operaciones Ajenas			0			0
Compromisos	0	0	0	0	0	0
Obligaciones de Cumplimiento de Resolución Jurisdiccional			0			0
Desastres Naturales			0			0
Obligaciones	0	0	0	0	0	0
Pensiones y Jubilaciones			0			0
Aportaciones a la Seguridad Social			0			0
Aportaciones a Fondos de Estabilización			0			0
Aportaciones a Fondos de Inversión y Reestructura de Pensiones			0			0
Programas de gasto Federalizado (Gobierno Federal)	0	0	0	0	0	0
Gasto Federalizado			0			0
Participaciones a Entidades Federativas y Municipios			0			0
Costo Financiero, Deuda o Apoyo a Deudores y Ahorradores de la Banca			0			0
Adeudos de Ejercicios Fiscales Anteriores			0			0
Total del Gasto	110,682,179	1,605,285	112,287,464	40,634,288	36,791,931	71,653,176

Kenia Favela Ibarra

C. P. Kenia Favela Ibarra
Contador

[Signature]
Lic. Manuel Oriantía Fonseca
Director de Administración

[Signature]
Dr. Ellioth Romero Grijalva
Director General

INSTITUTO SUPERIOR DE SEGURIDAD PUBLICA DEL ESTADO

ETCA-III-03

Gastos por proyectos de Inversión

Del 01 de ENERO al 30 de SEPTIEMBRE de 2021

TRIMESTRE: TERCERO DEL 2021

GASTO DE INVERSION EJERCIDO:		
NOMBRE DEL PROYECTO	MONTO EROGADO	ORIGEN DEL RECURSO*
NADA QUE INFORMAR EN ESTE FORMATO.		

* Se deberán informar con todas las fuentes del recurso.

Ya sean obras con Recurso Federal, Recurso Estatal e Ingresos Propios del ente Público.

"Bajo protesta de decir verdad declaramos que los Estados Financieros y sus Notas, son razonablemente correctos y son responsabilidad del emisor"

Kenia Favela Ibarra

C. P. Kenia Favela Ibarra
Contador

[Signature]
Lic. Manuel Orrantía Fonseca
Director de Administración

[Signature]
Dr. Ellyoth Romero Grijalva
Director General

Nivel	Objetivos				Indicadores				Medios de verificación			Supuestos	Avance al periodo	% de Avance
	Objetivo	Nombre	Fórmula	Sentido	Unidad de medida	Frecuencia	Línea Base 2019	Meta Anual 2021	(Evidencia)					
<p>Dependencia y/o Embas: SECRETARÍA DE SEGURIDAD PÚBLICA Programa Presupuestario: EJESOS PROFESIONALIZACIÓN Y EVALUACIÓN DE LOS CUERPOS DE SEGURIDAD PÚBLICA Eje del PED: EJE ISONORA EN PAZ Y TRANQUILIDAD Red del PED: RED 5: IMPULSAR LA MODERNIZACIÓN Y EL FORTALECIMIENTO DE LAS INSTITUCIONES DE SEGURIDAD PÚBLICA E IMPARTICIÓN DE JUSTICIA Beneficiarios: PERSONAL DE SEGURIDAD PÚBLICA</p> <p>República Mexicana</p> <p>(Objetivos)</p>	Contribuir a impulsar la modernización y el fortalecimiento de las instituciones de seguridad pública a través de la capacitación y evaluación de los cuerpos de seguridad pública	Tasa de incidencia delictiva por cada 100 mil habitantes	Total de delitos ocurridos en la entidad / Población de 18 años o más residentes en la entidad x 100,000 habitantes.	Decendiente	Tasa	Anual	(3942/2,003,365) * 100,000 = 1968	(35,480/294,484) * 100,000 = 12,000	Cifras de delitos y víctimas por cada 100 mil habitantes 2015-2020 Instrumento para el Registro, Clasificación y Reporte de Delitos y las Víctimas CNP/38/15 https://drive.google.com/file/d/1SNM6J1yem0BUlgH0UUM60RIL5IPyNew	El marco jurídico está en constante actualización y fortalece la pretensión de disminuir el índice delictivo				
	Las corporaciones de seguridad pública en el Estado de Sonora cuentan con elementos con formación profesional y evaluados	Porcentaje de elementos de seguridad pública que se capacitan y evalúan	Número de elementos de Seguridad Pública en capacitación y evaluación / Total de plantilla de elementos de Seguridad Pública x 100	Ascendente	Porcentaje	Anual	(2458/7684) * 100 = 43%	(1990-3003) / (990-3003) * 100 = 100%	Documentos de inscripción, listas de asistencia, constancias. Dirección General de Investigación y Desarrollo Académico	Se cuenta con las instalaciones, infraestructura y planta docente certificados con conocimiento, habilidades y actitudes que se requieren para prestar el servicio.				
	Personal y elementos de Seguridad Pública con formación y capacitación profesional para la seguridad pública	Porcentaje de elementos para capacitación	Número de elementos en capacitación / Número de elementos programados para capacitación x 100	Ascendente	Porcentaje	Trimestral	(1458/7688) * 100 = 18%	(2330/2230) * 100 = 100%	Documentos de inscripción, listas de asistencia, constancias. Dirección General de Investigación y Desarrollo Académico	La autorización y liberación oportuna de los recursos asignados fortalece estas acciones.	100	42,312,008		
	Realización de cursos de capacitación en formación inicial de elementos de las diversas áreas de Seguridad Pública.	Porcentaje de elementos capacitados en formación inicial	Número de elementos en formación inicial / Número de elementos en formación inicial programados x 100	Ascendente	Porcentaje	Trimestral	(165/165) * 100 = 100%	(80/80) * 100 = 100%	Informe de avance de metas que se presenta al Consejo Directivo, e informes del gasto federalizado ubicados en los archivos de la Dirección de Administración del ISSPE	Las distintas corporaciones policiales del estado y municipios, envían a sus elementos activos que no tenían la formación inicial a capacitarse, asimismo, el propio Instituto provee la formación inicial a aspirantes	173	218,235		
	Realización de cursos de capacitación de formación continua de elementos de las diversas áreas de Seguridad Pública.	Porcentaje de elementos capacitados en formación continua	Número de elementos en formación continua / Número de elementos en formación continua programados x 100	Ascendente	Porcentaje	Trimestral	(600/600) * 100 = 100%	(620/620) * 100 = 100%	Informe de avance de metas que se presenta al Consejo Directivo, e informes del gasto federalizado ubicados en los archivos de la Dirección de Administración del ISSPE	Las distintas corporaciones policiales del estado y municipios, en ejecución de los recursos que les otorga la federación, para capacitación continua, envían a sus elementos policiales a capacitación	486	83,322,865		
	Realización de cursos de capacitación a nivel licenciatura de elementos de las diversas áreas de Seguridad Pública.	Porcentaje de elementos capacitados	Número de elementos en capacitación especializada / Número de elementos en capacitación especializada programados x 100	Ascendente	Porcentaje	Trimestral	(50/50) * 100 = 100%	(130/130) * 100 = 100%	Informe de avances de metas que se presenta al Consejo Directivo, e informes del gasto federalizado ubicados en los archivos de la Dirección de Administración del ISSPE	La legislación y Normatividad en el tema favorece la exigencia de contar con elementos capacitados a nivel profesional	129	92,307,922		
	Evaluación de competencias básicas de la función policial de las diversas áreas de seguridad pública	Porcentaje de elementos de las diversas áreas de seguridad pública evaluados en habilidades, destrezas, conocimientos y desempeño.	Número elementos de seguridad pública de las diversas áreas evaluados en habilidades, destrezas, conocimientos y desempeño / Número de elementos de seguridad pública programados x 100	Ascendente	Porcentaje	Trimestral	(400/400) * 100 = 100%	(100/100) * 100 = 100%	Informe de avances de metas que se presenta al Consejo Directivo, e informes del gasto federalizado ubicados en los archivos de la Dirección de Administración del ISSPE	Los directores y jefes de las distintas corporaciones están abiertos a la profesionalización de sus elementos.	100	100		
	Capacitación y evaluación de elementos de empresas de seguridad privada	Porcentaje de elementos de empresas de seguridad privada capacitados y evaluados	Número elementos de seguridad privada capacitados y evaluados / Número de elementos de seguridad privada programados x 100	Ascendente	Porcentaje	Trimestral	(1200/1200) * 100 = 100%	(1200/1200) * 100 = 100%	Informe de avances de metas que se presenta al Consejo Directivo, e informes del gasto federalizado ubicados en los archivos de la Dirección de Administración del ISSPE	Las empresas de seguridad privada, están dispuestas a profesionalizar a sus elementos en función de brindar un mejor servicio a sus clientes.	727	60,583,333		
	Mujeres elementos de Seguridad Pública con formación y capacitación profesional para la seguridad pública	Porcentaje de mujeres elementos en formación y capacitación para la seguridad pública	Número de mujeres elementos en capacitación / Número de elementos programados para capacitación x 100	Ascendente	Porcentaje	Trimestral	(100/100) * 100 = 100%	(100/100) * 100 = 100%	Documentos de inscripción, listas de asistencia, constancias. Dirección General de Investigación y Desarrollo Académico	La apertura de brindar espacio a las mujeres y la autorización y liberación oportuna de los recursos asignados fortalece estas acciones.				

Resultados parciales		Indicadores			Método de verificación					
COMPONENTE 2	Personal de Seguridad Pública de Dependencias Estatales y Municipales sujetos a evaluación	Porcentaje de personal de Seguridad Pública de dependencias estatales y municipales evaluados	Número de personas de Seguridad Pública de dependencias estatales y municipales evaluados/Número de personas programadas para evaluación x 100	Ascendente	Porcentaje	Trimestral	(2348/4104)*100=57%	3003/3003*100=100%	Constancia de acreditación emitida por el Centro de Evaluación y Control de Confianza del Estado y el Centro Nacional de Certificación y Acreditación	Que las dependencias de Seguridad Pública estatales y Municipales envíen a su personal de permanencia y de nuevo ingreso a evaluarse
	ACTIVIDAD 2.1	Aplicación de Evaluaciones Psicológicas	Porcentaje de evaluaciones psicológicas	Número de evaluaciones psicológicas realizadas/Número de evaluaciones psicológicas programadas x 100	Ascendente	Porcentaje	Trimestral	(2348/4104)*100=57%	3003/3003*100=100%	Informe del Centro de Evaluación y Confianza y/o Centro Nacional de Certificación y Acreditación
ACTIVIDAD 2.2	Aplicación de Evaluaciones Poligráficas	Porcentaje de evaluaciones poligráficas	(Número de evaluaciones poligráficas realizadas/Número de evaluaciones poligráficas programadas)*100	Ascendente	Porcentaje	Trimestral	(2348/4104)*100=57%	3003/3003*100=100%	Informe del Centro de Evaluación y Confianza y/o Centro Nacional de Certificación y Acreditación	Dependencias estatales y Municipales envíen en tiempo y forma a evaluar a su personal
	ACTIVIDAD 2.3	Aplicación de Evaluaciones socioeconómicas	Porcentaje de evaluaciones socioeconómicas	(Número de evaluaciones socioeconómicas realizadas/Número de evaluaciones socioeconómicas programadas)* 100	Ascendente	Porcentaje	Trimestral	(2348/4104)*100=57%	3003/3003*100=100%	Informe del Centro de Evaluación y Confianza y/o Centro Nacional de Certificación y Acreditación
ACTIVIDAD 2.4	Aplicación de Evaluaciones médico y toxicológica	Porcentaje de evaluaciones médico y toxicológica	(Número de evaluaciones médico y toxicológica realizadas/Numero de evaluaciones médico y toxicológica programadas)*100	Ascendente	Porcentaje	Trimestral	(2348/4104)*100=57%	3003/3003*100=100%	Informe mensual de evaluación del Centro de Evaluación y Confianza y/o Centro Nacional de Certificación y Acreditación	Dependencias estatales y Municipales envíen a evaluar a su personal

INSTITUTO SUPERIOR DE SEGURIDAD PUBLICA DEL ESTADO

ETCA-IV-01

Indicadores de Postura Fiscal

Del 01 de ENERO al 30 de SEPTIEMBRE de 2021

TRIMESTRE: TERCERO DEL 2021

Concepto	Estimado Original Anual	Devengado	Pagado 3
I. Ingresos Presupuestarios (I= 1 + 2)	110,682,179.00	46,384,026.41	46,384,026.41
1. Ingresos Gobierno del Estado 1			
2. Ingresos Sector Paraestatal 1	110,682,179.00	46,384,026.41	46,384,026.41
II. Egresos Presupuestarios (II= 3+4)	110,682,179.00	40,634,287.92	36,791,930.97
3. Egresos del Gobierno de la Entidad Federativa 2			
4. Egresos del Sector Paraestatal 2	110,682,179.00	40,634,287.92	36,791,930.97
III. Balance Presupuestario (Superávit o Déficit) (III= I-II)	0.00	5,749,738.49	9,592,095.44
Concepto	Estimado Original Anual	Devengado	Pagado 3
III. Balance Presupuestario (Superávit o Déficit)	0.00	5,749,738.49	9,592,095.44
IV. Interés, Comisiones y Gastos de la Deuda			
V. Balance Primario (superávit o Déficit) (V= III-IV)	0.00	5,749,738.49	9,592,095.44
Concepto	Estimado Original Anual	Devengado	Pagado 3
A. Financiamiento			
B. Amortización de la Deuda			
C. Endeudamiento o Desendeudamiento (C=A-B)	0.00	0.00	0.00

"Bajo protesta de decir verdad declaramos que los Estados Financieros y sus Notas, son razonablemente correctos y son responsabilidad del emisor"

Kenia Favela Ibarra

C. P. Kenia Favela Ibarra
Contador

Lic. Manuel Orantía Fonseca
Director de Administración

Dr. Elío Romero Grijalva
Director General

INSTITUTO SUPERIOR DE SEGURIDAD PUBLICA DEL ESTADO

ETCA-IV-02

Balance Presupuestario - LDF

Del 01 de ENERO al 30 de SEPTIEMBRE de 2021

(PESOS)

TRIMESTRE: TERCERO DEL 2021

Concepto (c)	Estimado/ Aprobado (d)	Devengado	Recaudado/ Pagado
A. Ingresos Totales (A = A1+A2+A3)	110,682,179	46,384,026	46,384,026
A1. Ingresos de Libre Disposición	110,682,179	42,640,386.41	42,640,386
A2. Transferencias Federales Etiquetadas	-	3,743,640	3,743,640
A3. Financiamiento Neto	-	-	-
B. Egresos Presupuestarios¹ (B = B1+B2)	110,682,179	40,634,288	36,791,931
B1. Gasto No Etiquetado (sin incluir Amortización de la Deuda Pública)	110,682,179	38,068,009.47	34,225,652.52
B2. Gasto Etiquetado (sin incluir Amortización de la Deuda Pública)	-	2,566,278	2,566,278
C. Remanentes del Ejercicio Anterior (C = C1 + C2)	-	-	-
C1. Remanentes de Ingresos de Libre Disposición aplicados en el periodo	-	-	-
C2. Remanentes de Transferencias Federales Etiquetadas aplicados en el periodo	-	-	-
I. Balance Presupuestario (I = A - B + C)	-	5,749,738	9,592,095
II. Balance Presupuestario sin Financiamiento Neto (II = I - A3)	-	5,749,738	9,592,095
III. Balance Presupuestario sin Financiamiento Neto y sin Remanentes del Ejercicio Anterior (III= II - C)	-	5,749,738	9,592,095

Concepto	Aprobado	Devengado	Pagado
E. Intereses, Comisiones y Gastos de la Deuda (E = E1+E2)	-	-	-
E1. Intereses, Comisiones y Gastos de la Deuda con Gasto No Etiquetado	-	-	-
E2. Intereses, Comisiones y Gastos de la Deuda con Gasto Etiquetado	-	-	-
IV. Balance Primario (IV = III + E)	-	5,749,738	9,592,095

Concepto	Estimado/ Aprobado	Devengado	Recaudado/ Pagado
F. Financiamiento (F = F1 + F2)	-	-	-
F1. Financiamiento con Fuente de Pago de Ingresos de Libre Disposición	-	-	-
F2. Financiamiento con Fuente de Pago de Transferencias Federales Etiquetadas	-	-	-
G. Amortización de la Deuda (G = G1 + G2)	-	-	-
G1. Amortización de la Deuda Pública con Gasto No Etiquetado	-	-	-
G2. Amortización de la Deuda Pública con Gasto Etiquetado	-	-	-
A3. Financiamiento Neto (A3 = F - G)	-	-	-

INSTITUTO SUPERIOR DE SEGURIDAD PUBLICA DEL ESTADO

ETCA-IV-02

Balance Presupuestario - LDF
Del 01 de ENERO al 30 de SEPTIEMBRE de 2021
(PESOS)

TRIMESTRE: TERCERO DEL 2021

Concepto	Estimado/ Aprobado	Devengado	Recaudado/ Pagado
A1. Ingresos de Libre Disposición	110,682,179	42,640,386	42,640,386
A3.1 Financiamiento Neto con Fuente de Pago de Ingresos de Libre Disposición (A3.1 = F1 - G1)	-	-	-
F1. Financiamiento con Fuente de Pago de Ingresos de Libre Disposición	-	-	-
G1. Amortización de la Deuda Pública con Gasto No Etiquetado	-	-	-
B1. Gasto No Etiquetado (sin incluir Amortización de la Deuda Pública)	110,682,179	38,068,009	34,225,653
C1. Remanentes de Ingresos de Libre Disposición aplicados en el periodo			
V. Balance Presupuestario de Recursos Disponibles (V = A1 + A3.1 - B1 + C1)	-	4,572,377	8,414,734
VI. Balance Presupuestario de Recursos Disponibles sin Financiamiento Neto (VI = V - A3.1)	-	4,572,377	8,414,734

Concepto	Estimado/ Aprobado	Devengado	Recaudado/ Pagado
A2. Transferencias Federales Etiquetadas	-	3,743,640	3,743,640
A3.2 Financiamiento Neto con Fuente de Pago de Transferencias Federales Etiquetadas (A3.2 = F2 - G2)	-	-	-
F2. Financiamiento con Fuente de Pago de Transferencias Federales Etiquetadas	-	-	-
G2. Amortización de la Deuda Pública con Gasto Etiquetado	-	-	-
B2. Gasto Etiquetado (sin incluir Amortización de la Deuda Pública)	-	2,566,278	2,566,278
C2. Remanentes de Transferencias Federales Etiquetadas aplicados en el periodo			
VII. Balance Presupuestario de Recursos Etiquetados (VII = A2 + A3.2 - B2 + C2)	-	1,177,362	1,177,362
VIII. Balance Presupuestario de Recursos Etiquetados sin Financiamiento Neto (VIII = VII - A3.2)	-	1,177,362	1,177,362

Kenia Favela Ibarra

C. P. Kenia Favela Ibarra
Contador

[Signature]
Lic. Manuel Orrantía Fonseca
Director de Administración

[Signature]
Dr. Elío Romero Grijalva
Director General

INSTITUTO SUPERIOR DE SEGURIDAD PUBLICA DEL ESTADO
Relación de Cuentas Bancarias Productivas Específicas
Del 01 de ENERO al 30 de SEPTIEMBRE de 2021
 (pesos)

ETCA-IV-03

TRIMESTRE: TERCERO DEL 2021

Fondo, Programa o Convenio	Datos de la Cuenta Bancaria	
	Institución Bancaria	Número de Cuenta
1 FONDO DE APORTACIONES PARA LA SEGURIDAD PUBLICA	BBVA BANCOMER	0114752031
2 FONDO DE APORTACIONES PARA LA SEGURIDAD PUBLICA	BBVA BANCOMER	0116367526
3		
4		
5		
6		
7		
8		
9		
10		

"Bajo protesta de decir verdad declaramos que los Estados Financieros y sus Notas, son razonablemente correctos y son responsabilidad del emisor"

Kenia Favela Ibarra
 C. P. Kenia Favela Ibarra
 Contador

Lic. Manuel Orrantía Fonseca
 Director de Administración

Dr. Elliioth Romero Grijalva
 Director General

INSTITUTO SUPERIOR DE SEGURIDAD PUBLICA DEL ESTADO CPCA-IV-06
 CLASIFICACION ECONOMICA DE LOS INGRESOS, DE LOS GASTOS Y DEL FINANCIAMIENTO
 Al 30 de SEPTIEMBRE de 2021

Código	Concepto	
1	INGRESOS	46,384,026.41
1.1	INGRESOS CORRIENTES	46,384,026.41
1.1.1	Impuestos	-
1.1.1.1	Impuesto sobre el Ingreso, las Utilidades y las Ganancias de Capital	-
1.1.1.1.1	<i>De Personas Físicas</i>	-
1.1.1.1.1.1	Impuesto sobre los Ingresos	-
1.1.1.1.2	<i>De Empresas y Otras Corporaciones (Personas Morales)</i>	-
1.1.1.1.2.1	Impuesto sobre los Ingresos	-
1.1.1.1.3	<i>No Clasificables</i>	-
1.1.1.2	Impuesto sobre Nómina y la Fuerza de Trabajo	-
1.1.1.2.1	Impuesto sobre Nómina y Asimilables	-
1.1.1.3	Impuesto sobre la Propiedad	-
1.1.1.4	Impuesto sobre los Bienes y Servicios	-
1.1.1.4.1	Impuesto sobre la Producción, el Consumo y las Transacciones	-
1.1.1.4.1.1	Impuesto al Valor Agregado	-
1.1.1.4.1.2	Impuesto especial sobre Producción y Servicios	-
1.1.1.4.1.3	Otros Impuestos Sobre Bienes y Servicios	-
1.1.1.5	Impuesto sobre el Comercio y las Transacciones Internacionales / Comercio Exterior	-
1.1.1.5.1	Impuesto a la Importación	-
1.1.1.5.2	Impuesto a la Exportación	-
1.1.1.6	Impuestos Ecológicos	-
1.1.1.7	Impuesto a los Rendimientos Petroleros	-
1.1.1.8	Otros Impuestos	-
1.1.1.9	Accesorios	-
1.1.2	Contribuciones a la Seguridad Social	-
1.1.2.1	Contribuciones de los Empleados	-
1.1.2.2	Contribuciones de los Empleadores	-
1.1.2.3	Contribuciones de los Trabajadores Por Cuenta Propia o No Empleados	-
1.1.2.4	Contribuciones no Clasificables	-
1.1.3	Contribuciones de Mejoras	-
1.1.4	Derechos, Productos y Aprovechamientos Corrientes	106.16
1.1.4.1	Derechos No Incluidos en Otros Conceptos	-
1.1.4.2	Productos Corrientes No Incluidos en Otros Conceptos	106.16
1.1.4.3	Aprovechamientos Corrientes No Incluidos en Otros Conceptos	-
1.1.5	Rentas de la Propiedad	-
1.1.5.1	Intereses	-
1.1.5.1.1	Internos	-
1.1.5.1.2	Externos	-
1.1.5.2	Dividendos y Retiros de las Cuasisociedades	-
1.1.5.3	Arrendamiento de Tierras y Terrenos	-
1.1.5.4	Otros	-
1.1.6	Venta de Bienes y Servicios de Entidades del Gobierno General / Ingresos de Explotación de Entidades Empresariales	10,703,538.00
1.1.6.1	Venta de Establecimientos No de Mercado	-
1.1.6.2	Venta de Establecimientos de Mercado	-
1.1.6.3	Derechos Administrativos	10,703,538.00
1.1.7	Subsidios y Subvenciones Recibidos por Entidades Empresariales Públicas	35,680,382.25
1.1.7.1	Subsidios y Subvenciones Recibidos por Entidades Empresariales Públicas No Financieras	35,680,382.25
1.1.7.2	Subsidios y Subvenciones Recibidos por Entidades Empresariales Públicas Financieras	-

Código	Concepto	
1.1.8	Transferencias, Asignaciones y Donativos Corrientes Recibidos	-
1.1.8.1	Del Sector Privado	-
1.1.8.2	Del Sector Público	-
1.1.8.2.1	De la Federación	-
1.1.8.2.1.1	Transferencias Internas y Asignaciones	-
1.1.8.2.1.2	Transferencias del Resto del Sector Público	-
1.1.8.2.1.3	Pensiones y Jubilaciones	-
1.1.8.2.1.4	Transferencias de Fideicomisos, Mandatos y Contratos Análogos	-
1.1.8.2.2	De Entidades Federativas	-
1.1.8.2.3	De Municipios	-
1.1.8.3	Del Sector Externo	-
1.1.8.3.1	De Gobiernos Extranjeros	-
1.1.8.3.2	De Organismos Internacionales	-
1.1.8.3.3	Del Sector Privado Externo	-
1.1.9	Participaciones	-
1.2	INGRESOS DE CAPITAL	-
1.2.1	Venta (Disposición) de Activos	-
1.2.1.1	Venta de Activos Fijos	-
1.2.1.2	Venta de Objetos de Valor	-
1.2.1.3	Venta de Activos No Producidos	-
1.2.2	Disminución de Existencias	-
1.2.2.1	Materiales y Suministros	-
1.2.2.2	Materias Primas	-
1.2.2.3	Trabajos en Curso	-
1.2.2.4	Bienes Terminados	-
1.2.2.5	Bienes para venta	-
1.2.2.6	Bienes en tránsito	-
1.2.2.7	Existencias de Material de Seguridad y Defensa	-
1.2.3	Incremento de la Depreciación, Amortización, Estimaciones y Provisiones Acumuladas	-
1.2.3.1	Depreciación y Amortización	-
1.2.3.2	Estimaciones por Deterioro de Inventarios	-
1.2.3.3	Otras Estimaciones por pérdida o deterioro	-
1.2.3.4	Provisiones	-
1.2.4	Transferencias, Asignaciones y Donativos de Capital Recibidas	-
1.2.4.1	Del Sector Privado	-
1.2.4.2	Del Sector Público	-
1.2.4.2.1	De la Federación	-
1.2.4.2.1.1	Transferencias Internas y Asignaciones	-
1.2.4.2.1.2	Transferencias del Resto del Sector Público	-
1.2.4.2.1.3	Pensiones y Jubilaciones	-
1.2.4.2.1.4	Transferencias de Fideicomisos, Mandatos y Contratos Análogos	-
1.2.4.2.2	De Entidades Federativas	-
1.2.4.2.3	De Municipios	-
1.2.4.3	Del Sector Externo	-
1.2.4.3.1	De Gobiernos Extranjeros	-
1.2.4.3.2	De Organismos Internacionales	-
1.2.4.3.3	Del Sector Privado Externo	-
1.2.5	Recuperación de Inversiones Financieras Realizadas con Fines de Política	-
1.2.5.1	Venta de Acciones y Participaciones de Capital Adquiridas con Fines de Política	-
1.2.5.2	Valores Representativos de Deuda Adquiridos con Fines de Política	-
1.2.5.3	Venta de Obligaciones Negociables Adquiridas con Fines de Política	-
1.2.5.4	Recuperación de Préstamos Realizados con Fines de Política	-
	TOTAL DE INGRESOS	46,384,026.41
2	GASTOS	43,515,622.28
2.1	GASTOS CORRIENTES	43,515,622.28

Código	Concepto	
2.1.1	Gastos de Consumo de los Entes del Gobierno General/ Gastos de Explotación de las Entidades Empresariales	42,877,671.50
2.1.1.1	Remuneraciones	12,820,926.47
2.1.1.1.1	Sueldos y Salarios	12,820,926.47
2.1.1.1.2	Contribuciones Sociales	-
2.1.1.1.3	Impuestos sobre Nóminas	-
2.1.1.2	Compra de Bienes y Servicios	27,175,410.67
2.1.1.3	Variación de Existencias (Disminución (+) Incremento (-))	-
2.1.1.4	Depreciación y Amortización	2,881,334.36
2.1.1.5	Estimaciones por Deterioro de Inventarios	-
2.1.1.6	Impuestos sobre los Productos, la Producción y las Importaciones de las Entidades Empresariales	-
2.1.2	Prestaciones de la Seguridad Social (MEFP 6.69)	
2.1.3	Gasto de la Propiedad	-
2.1.3.1	Intereses	-
2.1.3.1.1	Intereses de la Deuda Interna	-
2.1.3.1.2	Intereses de la Deuda Externa	-
2.1.3.2	Gastos de la Propiedad Distintos de Intereses	-
2.1.3.2.1	Dividendos y Retiros de las Cuasisociedades	-
2.1.3.2.2	Arrendamientos de Tierras y Terrenos (MEFP 6.81)	-
2.1.4	Subsidios y Subvenciones a Empresas (MEFP 6.61)	-
2.1.4.1	A Entidades Empresariales del Sector Privado	-
2.1.4.1.1	A Entidades Empresariales no Financieras	-
2.1.4.1.2	A Entidades Empresariales Financieras	-
2.1.4.2	A Entidades Empresariales del Sector Público	-
2.1.4.2.1	A Entidades Empresariales No Financieras	-
2.1.4.2.2	A Entidades Empresariales Financieras	-
2.1.5	Transferencias, Asignaciones y Donativos Corrientes Otorgados	637,950.78
2.1.5.1	Al Sector Privado	637,950.78
2.1.5.1.1	Ayuda a Personas	-
2.1.5.1.2	Becas	585,000.00
2.1.5.1.3	Ayuda a Instituciones	-
2.1.5.1.4	Instituciones de Interés Público	-
2.1.5.1.5	Desastres Naturales	-
2.1.5.1.6	Fideicomisos, Mandatos y Contratos Análogos	-
2.1.5.1.7	Otras	52,950.78
2.1.5.2	Al Sector Público	-
2.1.5.2.1	A la Federación	-
2.1.5.2.1.1	Transferencias Internas y Asignaciones	-
2.1.5.2.1.2	Transferencias del Resto del Sector Público	-
2.1.5.2.1.3	Organismos de la Seguridad Social	-
2.1.5.2.1.4	Transferencias de Fideicomisos, Mandatos y Contratos Análogos	-
2.1.5.2.2	A Entidades Federativas	-
2.1.5.2.3	A Municipios	-
2.1.5.3	Al Sector Externo	-
2.1.5.3.1	A Gobiernos Extranjeros	-
2.1.5.3.2	A Organismos Internacionales	-
2.1.5.3.3	Al Sector Privado Externo	-
2.1.6	Impuesto sobre los Ingresos, la Riqueza y Otros a las Entidades Empresariales Públicas	
2.1.7	Participaciones	
2.1.8	Provisiones y Otras Estimaciones	-
2.1.8.1	Provisiones a Corto Plazo	-
2.1.8.2	Provisiones a Largo Plazo	-
2.1.8.3	Estimaciones por Pérdida o Deterioro a Corto Plazo	-
2.1.8.4	Estimaciones por Pérdida o Deterioro a Largo Plazo	-
2.2	GASTOS DE CAPITAL	-
2.2.1	Construcciones en Proceso	-

Código	Concepto	
2.2.2	Activos Fijos (Formación Bruta de Capital Fijo)	-
2.2.2.1	Viviendas, Edificios y Estructuras	-
2.2.2.1.1	Viviendas	
2.2.2.1.2	Edificios No Residenciales	
2.2.2.1.3	Otras Estructuras	
2.2.2.2	Maquinaria y Equipo	
2.2.2.2.1	Equipo de Transporte	-
2.2.2.2.2	Equipo de Tecnología de la Información y Comunicaciones	
2.2.2.2.3	Otra Maquinaria y Equipo	
2.2.2.3	Equipo de Defensa y Seguridad	
2.2.2.4	Activos Biológicos Cultivados	-
2.2.2.4.1	Ganado para Cría, Leche, Tiro, etc., que dan Productos Recurrentes	
2.2.2.4.2	Árboles, Cultivos y Otras Plantaciones que dan Productos Recurrentes	
2.2.2.5	Activos Fijos Intangibles	-
2.2.2.5.1	Investigación y Desarrollo	
2.2.2.5.2	Exploración y Evaluación Minera	
2.2.2.5.3	Programas de Informática y Base de Datos	
2.2.2.5.4	Originales para Esparcimiento, Literarios o Artísticos	
2.2.2.5.5	Otros Activos Fijos Intangibles	
2.2.3	Incremento de Existencias	-
2.2.3.1	Materiales y Suministros	
2.2.3.2	Materias Primas	
2.2.3.3	Trabajos en Curso	
2.2.3.4	Bienes Terminados	
2.2.3.5	Bienes de Venta	
2.2.3.6	Bienes en Tránsito	
2.2.3.7	Existencias de Materiales de Seguridad y Defensa	
2.2.4	Objetos de Valor	-
2.2.4.1	Metales y Piedras Preciosas	
2.2.4.2	Antigüedades y Otros Objetos de Arte	
2.2.4.3	Otros Objetos de Valor	
2.2.5	Activos No Producidos	-
2.2.5.1	Activos Intangibles No Producidos de Origen Natural	-
2.2.5.1.1	Tierras y Terrenos (MEFP 7.70)	
2.2.5.1.2	Recursos Minerales y Energéticos	
2.2.5.1.3	Recursos Biológicos No Cultivados	
2.2.5.1.4	Recursos Hídricos	
2.2.5.1.5	Otros Activos de Origen Natural	
2.2.5.2	Activos Intangibles No Producidos (MEFP 7.78)	-
2.2.5.2.1	Derechos Patentados	
2.2.5.2.2	Arrendamientos Operativos Comerciales	
2.2.5.2.3	Fondos de Comercio Adquiridos	
2.2.5.2.4	Otros Activos Intangibles No Producidos	
2.2.6	Transferencias y Asignaciones y Donativos de Capital Otorgados	-
2.2.6.1	Al Sector Privado	-
2.2.6.1.1	Ayuda a Personas	
2.2.6.1.2	Ayuda a Instituciones	
2.2.6.1.3	Instituciones de Interés Público	
2.2.6.1.4	Desastres Naturales	
2.2.6.2	Al Sector Público	-
2.2.6.2.1	A la Federación	-
2.1.6.2.1.1	Transferencias Internas y Asignaciones	
2.1.6.2.1.2	Transferencias al resto del sector público	
2.1.6.2.1.3	Transferencias de Fideicomisos, Mandatos y Contratos análogos	
2.2.6.2.2	A Entidades Federativas	
2.2.6.2.3	A Municipios	
2.2.6.3	Al Sector Externo	-
2.2.6.3.1	A Gobiernos Extranjeros	
2.2.6.3.2	A Organismos Internacionales	
2.2.6.3.3	Al Sector Privado Externo	
2.2.7	Inversión Financiera con Fines de Política Económica	-
2.2.7.1	Acciones y Participaciones de Capital	-

Código	Concepto	
2.2.7.1.1	Interna	-
2.2.7.1.1.1	Sector Público	
2.2.7.1.1.2	Sector Privado	
2.2.7.1.2	Externa	
2.2.7.2	Valores Representativos de Deuda Adquiridos con Fines de Política Económica	
2.2.7.3	Obligaciones Negociables Adquiridas con Fines de Política Económica	
2.2.7.4	Concesión de Préstamos	
2.2.7.4.1	Interna	-
2.2.7.4.1.1	Sector Público	
2.2.7.4.1.2	Sector Privado	
2.2.7.4.2	Externa	
	TOTAL DEL GASTO	43,515,622.28
3	FINANCIAMIENTO	46,905,858.23
3.1	FUENTES FINANCIERAS	46,915,858.23
3.1.1	Disminución de Activos Financieros	25,498,896.31
3.1.1.1	Disminución de Activos Financieros Corrientes (Circulantes)	25,498,896.31
3.1.1.1.1	Disminución de Caja y Bancos (Efectivo y Equivalentes)	13,552,608.78
3.1.1.1.1.1	Efectivo	-
3.1.1.1.1.2	Bancos / Tesorería	13,552,608.78
3.1.1.1.1.3	Bancos / Dependencias y Otros	-
3.1.1.1.1.4	Inversiones Temporales (Hasta 3 meses)	-
3.1.1.1.1.5	Fondos con Afectación Específica	-
3.1.1.1.1.6	Depósitos de Fondos de Terceros en garantía y Administración	-
3.1.1.1.1.7	Otro Efectivo y Equivalentes	-
3.1.1.1.2	Disminución de Inversiones Financieras de Corto Plazo (Derechos a Recibir Efectivo o Equivalentes)	-
3.1.1.1.2.1	Títulos y Valores	
3.1.1.1.2.2	Acciones y Participaciones de Capital	
3.1.1.1.2.3	Otras Inversiones Financieras	
3.1.1.1.3	Disminución de Cuentas por Cobrar	11,946,287.53
3.1.1.1.3.1	Cuentas por Cobrar	11,923,757.42
3.1.1.1.3.2	Deudores Diversos por Cobrar	22,530.11
3.1.1.1.3.3	Ingresos por Recuperar	
3.1.1.1.3.4	Deudores por Anticipos de la Tesorería	
3.1.1.1.4	Disminución de Documentos por Cobrar	-
3.1.1.1.4.1	Otros Derechos a Recibir Efectivo o Equivalentes	
3.1.1.1.5	Recuperación de Préstamos Otorgados de Corto Plazo	
3.1.1.1.6	Disminución de Otros Activos Financieros Corrientes	-
3.1.1.1.6.1	Anticipo a Proveedores por Adquisición de Bienes y Prestación de Servicios	
3.1.1.1.6.2	Anticipo a Proveedores por Adquisición de Bienes Inmuebles y Muebles	
3.1.1.1.6.3	Anticipo a Proveedores por Adquisición de Bienes Intangibles	
3.1.1.1.6.4	Anticipo a Contratistas por Obras Públicas	
3.1.1.1.6.5	Otros Derechos a Recibir Bienes o Servicios	
3.1.1.1.6.6	Disminución de Otros Activos Circulantes	
3.1.1.2	Disminución de Activos Financieros No Corrientes	-
3.1.1.2.1	Recuperación de Inversiones Financieras a Largo Plazo con Fines de Liquidez	-
3.1.1.2.1.1	Venta de Acciones y Participaciones de Capital	-
3.1.1.2.1.1.1	Internos	
3.1.1.2.1.1.2	Externos	
3.1.1.2.1.2	Venta de Títulos y Valores Representativos de la Deuda	
3.1.1.2.1.3	Venta de Obligaciones Negociables	
3.1.1.2.1.4	Recuperación de Préstamos	-
3.1.1.2.1.4.1	Internos	
3.1.1.2.1.4.2	Externos	

Código	Concepto		
3.1.1.2.2	Disminución de Otros Activos Financieros No Corrientes	-	-
3.1.1.2.2.1	Documentos por Cobrar		
3.1.1.2.2.2	Deudores Diversos		
3.1.1.2.2.3	Otros Derechos a Recibir Efectivo o Equivalentes	-	-
3.1.1.2.2.4	Activos Diferidos		
3.1.1.2.2.5	Otros Activos		
3.1.2	Incremento de Pasivos	-	21,416,961.92
3.1.2.1	Incremento de Pasivos Corrientes	-	21,416,961.92
3.1.2.1.1	Incremento de Cuentas por Pagar	-	21,416,961.92
3.1.2.1.1.1	Servicios Personales	-	35,531.96
3.1.2.1.1.2	Proveedores por Pagar	-	20,746,706.11
3.1.2.1.1.3	Contratistas por Obras Públicas por Pagar		
3.1.2.1.1.4	Participaciones y Aportaciones por Pagar		
3.1.2.1.1.5	Transferencias Otorgadas por Pagar		
3.1.2.1.1.6	Intereses y Comisiones por Pagar		
3.1.2.1.1.7	Retenciones y Contribuciones por Pagar	-	634,723.85
3.1.2.1.1.8	Devoluciones de Contribuciones por Pagar		
3.1.2.1.1.9	Otras Cuentas por Pagar		
3.1.2.1.2	Incremento de Documentos por Pagar	-	-
3.1.2.1.2.1	Documentos Comerciales por Pagar		
3.1.2.1.2.2	Documentos con Contratistas por Obras Públicas por Pagar		
3.1.2.1.2.3	Otros Documentos por Pagar		
3.1.2.1.2.4	Títulos y Valores de la Deuda Pública Interna		
3.1.2.1.2.5	Títulos y Valores de la Deuda Pública Externa		
3.1.2.1.3	Conversión de Deuda Pública a Largo Plazo en Porción Circulante	-	-
3.1.2.1.3.1	Conversión de Títulos y Valores de Largo Plazo en Corto Plazo	-	-
3.1.2.1.3.1.1	Porción de Corto Plazo de Títulos y Valores de la Deuda Pública Interna de L.P.		
3.1.2.1.3.1.2	Porción de Corto Plazo de Títulos y Valores de la Deuda Pública Externa de L.P.		
3.1.2.1.3.2	Conversión de Préstamos de Largo Plazo en Corto Plazo	-	-
3.1.2.1.3.2.1	Porción a Corto Plazo de Préstamos de la Deuda Pública Interna de L.P.		
3.1.2.1.3.2.2	Porción a Corto Plazo de Préstamos de la Deuda Pública Externa de L.P.		
3.1.2.1.4	Incremento de Otros Pasivos de Corto Plazo	-	-
3.1.2.1.4.1	Pasivos Diferidos		
3.1.2.1.4.2	Fondos y Bienes de Terceros		
3.1.2.1.4.3	Otros Pasivos		
3.1.2.2	Incremento de Pasivo No Corrientes	-	-
3.1.2.2.1	Incremento de Cuentas por Pagar a Largo Plazo	-	-
3.1.2.2.1.1	Proveedores por Pagar		
3.1.2.2.1.2	Contratistas por Obras Públicas por Pagar		
3.1.2.2.2	Incremento de Documentos por Pagar a Largo Plazo	-	-
3.1.2.2.2.1	Documentos Comerciales por Pagar		
3.1.2.2.2.2	Documentos con Contratistas por Obras Públicas por Pagar		
3.1.2.2.2.3	Otros documentos por Pagar		
3.1.2.2.3	Colocación de Títulos y Valores a Largo Plazo	-	-
3.1.2.2.3.1	Colocación de Títulos y Valores de la Deuda Pública Interna		
3.1.2.2.3.2	Colocación de Títulos y Valores de la Deuda Pública Externa		
3.1.2.2.4	Obtención de Préstamos de la Deuda Pública a Largo Plazo	-	-
3.1.2.2.4.1	Obtención de Préstamos Internos		
3.1.2.2.4.2	Obtención de Préstamos Externos		
3.1.2.2.5	Incremento de Otros Pasivos a Largo Plazo	-	-
3.1.2.2.5.1	Pasivos Diferidos		
3.1.2.2.5.2	Fondos y Bienes de Terceros		

Código	Concepto	
3.1.2.2.5.3	Otros Pasivos	
3.1.3	Incremento de Patrimonio	
	TOTAL DE FUENTES FINANCIERAS	46,915,858.23
3.2	APLICACIONES FINANCIERAS (Usos)	10,000.00
3.2.1	Incremento de Activos Financieros	10,000.00
3.2.1.1	Incremento de Activos Financieros Corrientes (Circulantes)	10,000.00
3.2.1.1.1	Incremento de Caja y Bancos (Efectivo y Equivalentes)	10,000.00
3.2.1.1.1.1	Efectivo	10,000.00
3.2.1.1.1.2	Bancos / Tesorería	
3.2.1.1.1.3	Bancos / Dependencias y Otros	
3.2.1.1.1.4	Inversiones Temporales (Hasta 3 Meses)	
3.2.1.1.1.5	Fondos con Afectación Específica	
3.2.1.1.1.6	Depósitos de Fondo de Terceros en Garantía y/o Administración	
3.2.1.1.1.7	Otro Efectivo y Equivalentes	
3.2.1.1.2	Incremento de Inversiones Financieras de Corto Plazo (Derechos a recibir Efectivo o Equivalentes)	-
3.2.1.1.2.1	Títulos y Valores	
3.2.1.1.2.2	Acciones y Participaciones de Capital	
3.2.1.1.2.3	Otras Inversiones Financieras	
3.2.1.1.3	Incremento de Cuentas por Cobrar	-
3.2.1.1.3.1	Cuentas por Cobrar	
3.2.1.1.3.2	Deudores Diversos por Cobrar	
3.2.1.1.3.3	Ingresos por Recuperar	
3.2.1.1.3.4	Deudores por Anticipos de Tesorería	
3.2.1.1.4	Incremento de Documentos por Cobrar	-
3.2.1.1.4.1	Otros Derechos a Recibir Efectivo o Equivalentes	
3.2.1.1.5	Préstamos Otorgados de Corto Plazo	
3.2.1.1.6	Incremento de Otros Activos Financieros Corrientes	-
3.2.1.1.6.1	Anticipo a Proveedores por Adquisición de Bienes y Prestación de Servicios	
3.2.1.1.6.2	Anticipo a Proveedores por Adquisición de Bienes Inmuebles y Muebles	
3.2.1.1.6.3	Anticipo a Proveedores por Adquisición de Bienes Intangibles	
3.2.1.1.6.4	Anticipo a Contratistas por Obras Públicas	
3.2.1.1.6.5	Otros Derechos a Recibir Bienes y Servicios	
3.2.1.1.6.6	Otros Activos Circulantes	
3.2.1.2	Incremento de Activos Financieros No Corrientes	-
3.2.1.2.1	Inversiones Financieras a Largo Plazo con Fines de Liquidez	-
3.2.1.2.1.1	Compra de Acciones y Participaciones de Capital	-
3.2.1.2.1.1.1	Internos	
3.2.1.2.1.1.2	Externos	
3.2.1.2.1.2	Compra de Títulos y Valores Representativos de la Deuda	
3.2.1.2.1.3	Compra de Obligaciones negociables	
3.2.1.2.1.4	Concesión de Préstamos	-
3.2.1.2.1.4.1	Internos	
3.2.1.2.1.4.2	Externos	
3.2.1.2.2	Incremento de Otros Activos Financieros No Corrientes	-
3.2.1.2.2.1	Documentos por Cobrar	
3.2.1.2.2.2	Deudores Diversos	
3.2.1.2.2.3	Otros Derechos a Recibir Efectivo y Equivalentes	
3.2.1.2.2.4	Activos Diferidos	
3.2.1.2.2.5	Otros Activos	
3.2.2	Disminución de Pasivos	-
3.2.2.1	Disminución de Pasivos Corrientes	-
3.2.2.1.1	Disminución de Cuentas por Pagar	-
3.2.2.1.1.1	Servicios Personales por Pagar	
3.2.2.1.1.2	Proveedores por Pagar	

Código	Concepto	
3.2.2.1.1.3	Contratistas por Obras Públicas por Pagar	
3.2.2.1.1.4	Participaciones y Aportaciones por Pagar	
3.2.2.1.1.5	Transferencias Otorgadas por Pagar	
3.2.2.1.1.6	Intereses y Comisiones y otros gastos de la Deuda Pública por Pagar	
3.2.2.1.1.7	Retenciones y Contribuciones por Pagar	
3.2.2.1.1.8	Devoluciones de la Ley de Ingresos por Pagar	
3.2.2.1.1.9	Otras Cuentas por Pagar	
3.2.2.1.2	Disminución de Documentos por Pagar	-
3.2.2.1.2.1	Documentos Comerciales por Pagar	
3.2.2.1.2.2	Documentos con Contratistas por Obras Públicas por Pagar	
3.2.2.1.2.3	Otros Documentos por Pagar	
3.2.2.1.2.4	Títulos y Valores de la Deuda Pública Interna	
3.2.2.1.2.5	Títulos y Valores de la Deuda Pública Externa	
3.2.2.1.3	Amortización de la Porción Circulante de la Deuda Pública de Largo Plazo	-
3.2.2.1.3.1	Amortización de la Porción Circulante de la Deuda Pública de L.P. en Títulos y Valores	-
3.2.2.1.3.1.1	Amortización de la Porción Circulante de la Deuda Pública Interna de L.P. en Títulos y Valores	
3.2.2.1.3.1.2	Amortización de la Porción de la Deuda Pública Externa de L.P. En Títulos y Valores	
3.2.2.1.3.2	Amortización de la Porción Circulante de la Deuda Pública de L.P. en Préstamos	-
3.2.2.1.3.2.1	Amortización de la Porción Circulante de la Deuda Pública Interna de L.P. en Préstamos	
3.2.2.1.3.2.2	Amortización de la Porción Circulante de la Deuda Pública Externa de L.P. en Préstamos	
3.2.2.1.4	Disminución de Otros Pasivos de Corto Plazo	-
3.2.2.1.4.1	Pasivos Diferidos	
3.2.2.1.4.2	Fondos y Bienes de Terceros en Garantía y/o Administración	
3.2.2.1.4.3	Otros Pasivos	
3.2.2.2	Disminución de Pasivos No Corrientes	-
3.2.2.2.1	Disminución de Cuentas por Pagar a Largo Plazo	-
3.2.2.2.1.1	Proveedores por Pagar	
3.2.2.2.1.2	Contratistas por Obras Públicas por Pagar	
3.2.2.2.2	Disminución de Documentos por Pagar a Largo Plazo	-
3.2.2.2.2.1	Documentos Comerciales por Pagar	
3.2.2.2.2.2	Documentos con Contratistas por Obras Públicas por Pagar	
3.2.2.2.2.3	Otros Documentos por Pagar	
3.2.2.2.3	Conversión de Deuda Pública de Largo Plazo en Porción Circulante	-
3.2.2.2.3.1	Conversión de Títulos y Valores de Largo Plazo en Corto Plazo	-
3.2.2.2.3.1.1	Porción de Corto Plazo de Títulos y Valores de la Deuda Pública Interna	
3.2.2.2.3.1.2	Porción de Corto Plazo de Títulos y Valores de la Deuda Pública Externa	
3.2.2.2.3.2	Conversión de Préstamos de Largo Plazo en Corto Plazo	-
3.2.2.2.3.2.1	Porción a Corto Plazo de Préstamos de la Deuda Pública Interna	
3.2.2.2.3.2.2	Porción a Corto Plazo de Préstamos de la Deuda Pública Externa	
3.2.2.2.4	Disminución de Otros Pasivos de Largo Plazo	-
3.2.2.2.4.1	Pasivos Diferidos	
3.2.2.2.4.2	Fondos y Bienes de Terceros en Garantía y/o Administración	
3.2.2.2.4.3	Otros Pasivos	
3.2.3	Disminución de Patrimonio	
	TOTAL APLICACIONES FINANCIERAS	10,000.00

X* Refiere a la desagregación que obtuvieron las unidades administrativas o instancias competentes en materia de Contabilidad Gubernamental y de Ingresos, de cada orden de gobierno, del Clasificador por Rubros de Ingresos, armonizado a 2 dígitos, de acuerdo a sus necesidades en tercer y cuarto dígito, Clase y Concepto respectivamente.

X† Refiere a la desagregación que obtuvieron las unidades administrativas o instancias competentes en materia de Contabilidad Gubernamental y de Ingresos, de cada orden de gobierno, del Clasificador por Rubros de Ingresos, armonizado a 2 dígitos, de acuerdo a sus necesidades en tercer y cuarto dígito, Clase y Concepto respectivamente.

SISTEMA ESTATAL DE EVALUACIÓN
INSTITUTO SUPERIOR DE SEGURIDAD PÚBLICA
01 DE ENERO AL 30 DE SEPTIEMBRE DE 2021
ANÁLISIS DE LAS VARIACIONES PROGRAMÁTICO-PRESUPUESTAL

ANEXO A

En el marco de las disposiciones contenidas en la Ley de Presupuesto de Egresos y Gasto Público Estatal, la Ley General de Contabilidad Gubernamental, la Ley de Disciplina Financiera de las Entidades Federativas y Municipios y en apego a la Guía para la elaboración de los Informes Trimestrales para el ejercicio 2021 emitida por la Subsecretaría de Desarrollo describe lo siguiente:

Justificación de las modificaciones al presupuesto original: Variaciones presupuestales manifestadas en las partidas del gasto según formato ETCA-II-13, denominado "Estado Analítico del Ejercicio Presupuesto de Egresos por Partida del Gasto" del 01 de enero al 30 de septiembre de 2021.

1000 Servicios Personales

Ejercicio del Presupuesto por Partida / Descripción		Egresos Aprobado Anual	Ampliaciones/ (Reducciones)	Egresos Modificado Anual
11306	RIESGO LABORAL	1,455,077.26	-14,806.62	1,440,270.64
13101	PRIMAS POR AÑOS DE SERVICIOS EFECTIVOS PRESTADOS	359,694.67	4,159.68	363,854.35
14102	APORTACION POR SEGURO DE VIDA AL ISSSTESON	437.79	40.00	477.79
14103	APORTACION POR SEGURO DE RETIRO AL ISSSTESON	2,142.91	251.94	2,394.85
14401	APORTACIONES PARA EL SEGURO DE VIDA	0.00	1,689,089.64	1,689,089.64
15427	BONO DE PRODUCTIVIDAD AL PERSONAL DE BASE	0.00	5,355.00	5,355.00
17102	ESTIMULOS AL PERSONAL	1,524,516.67	5,000.00	1,529,516.67

(ADECUACIONES)

En lo que se refiere a la programación presupuestal del Capítulo 1000 (Servicios Personales), le informamos que esta la realiza la Subdirección de Recursos Humanos del Gobierno del Estado, por tanto, en este capítulo se realizan las adecuaciones en base a lo que efectivamente se recibió y ejerció. Para el cierre del tercer trimestre fue necesario darles suficiencia a las partidas 13101 "Primas por Años de Servicio" por \$4,159.68; 14102 "Aportaciones por Seguro de Vida" por \$40.00; 14103 "Aportaciones por Seguro de Retiro" por \$251.94; 15427 "Bono de Productividad" por \$5,355.00 y 17102 "Estímulos al Personal" por \$5,000.00, por lo que se disminuyó por \$14,806.62 la partida 11306 "Riesgo Laboral". De la partida 14401 "Aportaciones para Seguro de Vida" su incremento se debe al pago que se realizó por concepto de Seguro de Vida por fallecimiento.

Estas variaciones no impactan la Estructura Programática, ya que no modifican las metas del programa Presupuestario.

2000 Materiales y Suministros

SISTEMA ESTATAL DE EVALUACIÓN
INSTITUTO SUPERIOR DE SEGURIDAD PÚBLICA
01 DE ENERO AL 30 DE SEPTIEMBRE DE 2021

ANEXO A

ANÁLISIS DE LAS VARIACIONES PROGRAMÁTICO-PRESUPUESTAL

Código	Descripción	Presupuesto Inicial	Variación	Presupuesto Final	Observaciones
21101	MATERIALES, ÚTILES Y EQUIPOS MENORES DE OFICINA	521,688.77	-220,000.00	301,688.77	El Instituto tiene como actividad la Formación Inicial (aspirantes y activos) y Continua de los elementos que se incorporaran y que ya forman parte de las Corporaciones de Seguridad Pública, por lo que, para llevarla a cabo requiere productos alimenticios para cocina, ya que parte del servicio que se les otorga a los elementos que se capacitan en el Instituto es el de área de comedor. Para poder darle suficiencia a esta partida fue necesario realizar reducción a las partidas 21101, 21201, 21401, 21601, 24601, 24901, 29601.
21201	MATERIALES Y ÚTILES DE IMPRESIÓN Y PRODUCCIÓN	332,650.00	-100,000.00	232,650.00	
21401	MATERIALES Y ÚTILES PARA EL PROCESAMIENTO DE EQUIPOS Y BIENES INFORMÁTICOS	1,399,709.33	-1,109,394.33	290,315.00	
21601	MATERIAL DE LIMPIEZA	866,988.49	-571,000.00	295,988.49	
22101	PRODUCTOS ALIMENTICIOS PARA EL PERSONAL EN LAS INSTALACIONES	1,200,000.00	2,105,394.33	3,305,394.33	
24601	MATERIAL ELÉCTRICO Y ELECTRÓNICO	314,097.16	-10,000.00	304,097.16	
24901	OTROS MATERIALES Y ARTÍCULOS DE CONSTRUCCIÓN Y REPARACIÓN	314,760.00	-15,000.00	299,760.00	
29101	HERRAMIENTAS MENORES	7,200.00	20,024.55	27,224.55	
29201	REFACCIONES Y ACCESORIOS MENORES DE EDIFICIOS	36,000.00	18,709.81	54,709.81	
29301	REFACCIONES Y ACCESORIOS MENORES DE MOBILIARIO Y EQUIPO DE ADMINISTRACIÓN	57,361.89	1,481.61	58,843.50	
29601	REFACCIONES Y ACCESORIOS MENORES DE EQUIPO DE TRANSPORTE	394,050.00	-120,784.50	273,265.50	
21501	MATERIAL PARA INFORMACION	446,914.89	-150,000.00	296,914.89	De esta partida se pudo reducir por 150,000.00 para darle suficiencia a la partida 24101 "Productos Minerales no Metálicos", la cual no se considero dentro del presupuesto inicial y por necesidad de mejoras que se estan realizando en las instalaciones fue necesario realizar esta reprogramación.
24101	PRODUCTOS MINERALES NO METALICOS		150,000.00	150,000.00	
24701	ARTICULOS METALICOS PARA LA CONSTRUCCION		75,654.74	75,654.74	Esta partida se redujo por \$75,086.21, para darle suficiencia a la partida 24801 "Materiales Complementarios" por necesidad de mejoras que se estan realizando en las instalaciones fue necesario realizar esta reprogramación.
24801	MATERIALES COMPLEMENTARIOS	362,722.49	-75,086.21	287,636.28	Esta partida se redujo por \$25,000.00, para darle suficiencia a la partida 25501 "Materiales, accesorios y suministros", la cual no se considero en el presupuesto inicial, pero a raiz de la Contingencia COVID-19 y de las recomendaciones de salud que se han realizado ha sido necesario darle suficiencia.
25301	MEDICINAS Y PRODUCTOS FARMACEUTICOS	324,355.89	-25,000.00	299,355.89	
25501	MATERIALES, ACCESORIOS Y SUMINISTROS DE LABORATORIO	0.00	25,000.00	25,000.00	

Estas variaciones no impactan la Estructura Programática, ya que no modifican las metas del programa Presupuestario.

3000 Servicios Generales

Código	Descripción	Presupuesto Inicial	Variación	Presupuesto Final	Observaciones
31101	ENERGIA ELECTRICA	1,629,966.00	-400,000.00	1,229,966.00	Para darle suficiencia a la partida 3101 Agua Potable, fue necesario reducir la partida 31101 Energía Eléctrica, esto por el incremento en el costo de servicio de agua potable. Como se puede observar al cierre del 3er. Trimestre fue necesario ampliar las partidas 32301, 33301, 33901, 33902, 33401, 34101, 34701, 35201, 36201 esto con el fin de dar cumplimiento al trabajo que se realiza en apoyo a la capacitación que se imparte en cumplimiento de los convenios de capacitación que se firman con los diferentes estados y municipios de la república; para poder lograr esto hubo necesidad de reducir las partidas 33501, 33801 y 35301. Esta partida se reduce por \$ 192,260.03 para darle suficiencia a la partida 35901 "Servicios de Jardinería y Fumigación", debido a los trabajos de sanitización que se estan llevando a cabo en las instalaciones del Instituto, ya que se esta realizando la capacitación de manera presencial, por lo que se requiere cumplir con los protocolos de salud derivados de la contingencia COVID-19.
3101	AGUA POTABLE	879,727.31	400,000.00	1,279,727.31	
32301	ARRENDAMIENTO DE MUEBLES, MAQUINARIA Y EQUIPO	16,450.00	14,070.00	170,520.00	Esta partida 39201 se reduce por \$3,085.97, para darle suficiencia a la partida 39501.
33301	SERVICIOS DE INFORMATICA	115,500.00	33,380.20	148,880.20	
33401	SERVICIOS DE CAPACITACION	47,080,372.56	13,232,486.72	60,292,859.28	
33501	ESTUDIOS E INVESTIGACIONES	420,000.00	-300,000.00	120,000.00	
33801	SERVICIOS DE VIGILANCIA	173,250.00	-96,044.34	77,205.66	
33901	SERVICIOS PROFESIONALES, CIENTIFICOS Y TECNICOS INTEGRALES	56,700.00	20,000.00	76,700.00	
33902	SERVICIOS INTEGRALES	2,620,863.45	1,285,595.28	3,906,458.73	
34101	SERVICIOS FINANCIEROS Y BANCARIOS	4,1835.74	106.18	4,194,190	
34701	FLETES Y MANIOBRAS	5,809.86	53,988.14	59,798.00	
35201	MANTENIMIENTO Y CONSERVACION DE MOBILIARIO Y EQUIPO	115,445.88	7,535.36	122,981.24	
35301	INSTALACIONES	257,462.94	-12,929.36	244,533.58	
36201	DIFUSION POR RADIO, TELEVISION Y OTROS MEDIOS DE MENSAJES COMERCIALES PARA PROMOVER LA VENTA	0.00	25,056.00	25,056.00	
35801	SERVICIOS DE LIMPIEZA Y MANEJO DE DESECHOS	494,885.53	-192,260.03	302,625.50	Esta partida 39201 se reduce por \$3,085.97, para darle suficiencia a la partida 39501.
35901	SERVICIOS DE JARDINERIA Y FUMIGACION	13,230.00	192,260.03	205,490.03	
39201	IMPUESTOS Y DERECHOS	282,376.34	-3,085.97	279,290.37	Para poder cumplir los gastos generados en la partida 39601 fue necesario reducir la partida 39901.
39501	PENAS, MULTAS, ACCESORIOS Y ACTUALIZACIONES	3,279.77	3,085.97	6,365.74	
39601	OTROS GASTOS POR RESPONSABILIDADES		15,980.00	15,980.00	
39901	SERVICIOS ASISTENCIALES	52,500.00	-15,980.00	36,520.00	

ANEXO A

SISTEMA ESTATAL DE EVALUACIÓN
INSTITUTO SUPERIOR DE SEGURIDAD PÚBLICA
01 DE ENERO AL 30 DE SEPTIEMBRE DE 2021
ANÁLISIS DE LAS VARIACIONES PROGRAMÁTICO-PRESUPUESTAL

(ADECUACIONES)

Estas variaciones no impactan la Estructura Programática, ya que no modifican las metas del programa Presupuestario.

4000 Transferencias

44203	BECAS DE EDUCACION MEDIA Y SUPERIOR	34,912.50	600,000.00	634,912.50
45201	PAGO DE PENSIONES Y JUBILACIONES	0.00	52,950.78	52,950.78

(ADECUACIONES)

La ampliación en la partida 44203 "Becas de Educación Media y Superior", proviene del recurso FASP 2021, que corresponde al pago de becas de los elementos que se capacitan en Formación Inicial Aspirante. Así como también se amplía la partida 45201 "Pago de Pensiones y Jubilaciones".

Estas variaciones no impactan la Estructura Programática, ya que no modifican las metas del programa Presupuestario.

7000 Inversiones Financieras

En lo que respecta a esta partida le informamos que se reintegraron \$15,000,000.00 a la Secretaria de Hacienda en cumplimiento a la instrucción de la Subsecretaria de Egresos mediante oficio Oficio 05.06-1636.2021 de fecha 06 de agosto de 2021 fundamentado en el artículo 31, tercer párrafo del Decreto de Presupuesto de Egresos para el Ejercicio 2021, quedando un modificado al cierre del tercer trimestre de \$9,656,566.00

Metas Programadas y Realizadas a más del 100%

Capacitación Inicial y Continúa de elementos de las diversas áreas de la seguridad pública.

Meta 3: Cumplimiento en la Capacitación Continua de elementos de las diversas áreas de la seguridad pública. Esta meta se logró cumplir durante el tercer trimestre de 2021, logrando un 114% de avance.

Evaluación de habilidades y técnicas de la función policial.

Meta 1: Evaluación en competencias básicas de la función policial. Esta meta logro cumplirse en un 200% al cierre del 3er. Trimestre de 2021.

Profesionalización a nivel licenciatura.

Meta 1: Profesionalización a nivel licenciatura de Elementos de las diversas áreas de seguridad. Se logró capacitar a un total de 70 alumnos a pesar que para este tercer trimestre no se programó meta a cumplir.

Metas Programadas y Realizadas a menos del 100%

Capacitación Inicial y Continúa de elementos de las diversas áreas de la seguridad pública.

Meta 2: Formación Inicial de elementos de las diversas áreas de la seguridad pública. Esta meta se logró cumplir durante el segundo trimestre de 2021, logrando un 333% de avance, durante el 3er. Trimestre no se cumplió lo programado.

Meta 4: Capacitación Continua a Mujeres elementos de Seguridad Pública Municipal. Durante este trimestre no fue posible cumplir con la meta programada, por lo que se espera se cumpla durante el siguiente trimestre.

Evaluación y capacitación de elementos de empresas de seguridad privada.

SISTEMA ESTATAL DE EVALUACIÓN
INSTITUTO SUPERIOR DE SEGURIDAD PÚBLICA
01 DE ENERO AL 30 DE SEPTIEMBRE DE 2021
ANALISIS DE LAS VARIACIONES PROGRAMATICO-PRESUPUESTAL

Meta 1: Cumplimiento en la Evaluación de elementos de empresas de seguridad privada. No fue posible alcanzar el 100% de la programación en esta meta, pero se realizarán los trabajos necesarios de difusión con las empresas de seguridad privada para poder lograr al cierre del ejercicio el 100% de la meta programada.

"Cifras preliminares en tanto que son las observadas por la dependencia en el Sistema SAP a la fecha de entrega de su evaluación programática trimestral, en la inteligencia de que cifras que sobre ellas tendrán validez, serán las que se generen como cierre del trimestre a los 30 días posteriores de que este haya concluido, por lo que las mismas pueden diferir de los datos inicialmente observados por la dependencia que reporta su evaluación programática"

INSTITUTO SUPERIOR DE SEGURIDAD PUBLICA DEL ESTADO
Desglose de saldo en Bancos e Inversiones
Al 30 de SEPTIEMBRE de 2021
 (pesos)

Anexo B

TRIMESTRE: TERCERO DEL 2021

Desglose del saldo presentado en el formato ETCA-I-02, en el inciso A2), de la Cuenta: BANCOS/TESORERÍA				
Datos de la Cuenta Bancaria				Tipo de Recurso (1)
	Institución Bancaria	Número de Cuenta	Saldo	
1	BBVA BANCOMER	104851579	12,368,892.73	INGRESOS PROPIOS
2	BBVA BANCOMER	105699789	300,812.94	ESTATAL
3	BBVA BANCOMER	150600164	16,272.74	ESTATAL
4	BBVA BANCOMER	0114752031	0.00	FEDERAL
5	BBVA BANCOMER	116367526	1,207,791.86	FEDERAL
6				
7				
8				
9				
10				
11				
12				
13				
14				
15				
16				
17				
18				
19				
20				
TOTAL			13893770.27	

"Bajo protesta de decir verdad declaramos que los Estados Financieros y sus Notas, son razonablemente correctos y son responsabilidad del emisor"

1) Tipo de Recurso: Federal o Estatal (incluye Ingresos Propios)

Nota: En caso de que la cuenta bancaria tenga los dos tipos de recursos, presentar dos veces la misma cuenta separando los saldos por tipo de recurso.

Desglose del saldo presentado en el formato ETCA-I-02, en el inciso A4), de la Cuenta: INVERSIONES TEMPORALES (HASTA 3 MESES)				
Datos de la Cuenta Bancaria				Tipo de Recurso (1)
	Institución Bancaria	Número de Cuenta	Saldo	
1				
2				
3				
4				
5				
6				
7				
8				
9				
INCLUIR TODAS LAS CUENTAS Nota : Este formato No Aplica Órganos Autónomos Poder Legislativo, Poder Judicial				
TOTAL				0

Desglose del saldo presentado en el formato ETCA-I-02, en el inciso B1), de la Cuenta: INVERSIONES FINANCIERAS DE CORTO PLAZO				
Datos de la Cuenta Bancaria				Tipo de Recurso (1)
	Institución Bancaria	Número de Cuenta	Saldo	
1				
2				
3				
4				
5				
6				
7				
8				
9				
INCLUIR TODAS LAS CUENTAS Nota : Este formato No Aplica Órganos Autónomos Poder Legislativo, Poder Judicial				
TOTAL				0

Desglose del saldo presentado en el formato ETCA-I-02, en el inciso A) del Activo No Circulante, de la Cuenta: INVERSIONES FINANCIERAS A LARGO PLAZO				
Datos de la Cuenta Bancaria				Tipo de Recurso (1)
	Institución Bancaria	Número de Cuenta	Saldo	
1				
2				
3				
4				
5				
6				
7				
8				
9				
INCLUIR TODAS LAS CUENTAS Nota : Este formato No Aplica Órganos Autónomos Poder Legislativo, Poder Judicial				
TOTAL				0

"Bajo protesta de decir verdad declaramos que los Estados Financieros y sus Notas, son razonablemente correctos y son responsabilidad del emisor"

1) Tipo de Recurso: Federal o Estatal (incluye Ingresos Propios)

Nota: En caso de que la cuenta bancaria tenga los dos tipos de recursos, presentar dos veces la misma cuenta separando los saldos por tipo de recurso.

Kenia Favela Ibarra

C. P. Kenia Favela Ibarra
Contador

[Signature]
Lic. Manuel Orrantía Fonseca
Director de Administración

[Signature]
Dr. Elioth Romero Grijalva
Autorizó

Clasificación Administrativa	Área Funcional				Posición Presupuestaria				Fondo					Presupuesto de Egresos								
	Finalidad	Función	Subfunción	Programa Presupuestario	Actividad o Proyecto	Tipo de Beneficiario	Servicios Personales por Categoría	Clasificador por Objeto del Gasto (Paridad del Gasto)	Tipo de Gasto (1 Gto Corriente, 2 Gto de Capital)	Año	Etiquetado, 2 Gasto No Etiquetado	Fuente de Financiamiento (Federal, Estatal, Ingresos Propios)	Fondo (Aportaciones Múltiples, Convenios, etc.) (Alfanumérico) (F.A.S., F.A.P., etc)	Area y/o Ubicación Geográfica	Aprobado Anual	Ampliaciones / Reducciones	Modificado Anual	Comprometido al Periodo	Devengado al Periodo	Ejercido al Periodo	Pagado Acumulado al Periodo	
10	1	1	2	7	3	1	1	5	1	21	1	1	2	2	1	1	1	1	1	1	1	1
4141100100	1	7	03	E105E03	287 A	3	11301	1	1	21	1	1	AD	2	\$1,163,758.52	\$0.00	\$1,163,758.52	\$0.00	\$1,163,758.52	\$0.00	\$896,607.72	\$896,607.72
4141100100	1	7	03	E105E03	287 A	3	11306	1	1	21	1	1	AD	13	\$417,282.46	\$0.00	\$417,282.46	\$0.00	\$417,282.46	\$0.00	\$237,859.80	\$237,859.80
4141100100	1	7	03	E105E03	287 A	3	13101	1	1	21	1	1	AD	13	\$74,384.20	\$0.00	\$74,384.20	\$0.00	\$74,384.20	\$0.00	\$74,821.86	\$74,821.86
4141100100	1	7	03	E105E03	287 A	3	13201	1	1	21	1	1	AD	13	\$67,877.91	\$0.00	\$67,877.91	\$0.00	\$67,877.91	\$0.00	\$34,086.74	\$34,086.74
4141100100	1	7	03	E105E03	287 A	3	13202	1	1	21	1	1	AD	13	\$127,948.84	\$0.00	\$127,948.84	\$0.00	\$127,948.84	\$0.00	\$0.00	\$0.00
4141100100	1	7	03	E105E03	287 A	3	13204	1	1	21	1	1	AD	13	\$20,363.30	\$0.00	\$20,363.30	\$0.00	\$20,363.30	\$0.00	\$0.00	\$0.00
4141100100	1	7	03	E105E03	287 A	3	14102	1	1	21	1	1	AD	13	\$16,969.42	\$0.00	\$16,969.42	\$0.00	\$16,969.42	\$0.00	\$0.00	\$0.00
4141100100	1	7	03	E105E03	287 A	3	14103	1	1	21	1	1	AD	13	\$41.04	\$0.00	\$41.04	\$0.00	\$41.04	\$0.00	\$0.00	\$0.00
4141100100	1	7	03	E105E03	287 A	3	14104	1	1	21	1	1	AD	13	\$200.91	\$0.00	\$200.91	\$0.00	\$200.91	\$0.00	\$30.78	\$30.78
4141100100	1	7	03	E105E03	287 A	3	14106	1	1	21	1	1	AD	13	\$6,880.46	\$0.00	\$6,880.46	\$0.00	\$6,880.46	\$0.00	\$163.38	\$163.38
4141100100	1	7	03	E105E03	287 A	3	14107	1	1	21	1	1	AD	13	\$41,283.15	\$0.00	\$41,283.15	\$0.00	\$41,283.15	\$0.00	\$5,856.06	\$5,856.06
4141100100	1	7	03	E105E03	287 A	3	14108	1	1	21	1	1	AD	13	\$13,760.89	\$0.00	\$13,760.89	\$0.00	\$13,760.89	\$0.00	\$35,136.78	\$35,136.78
4141100100	1	7	03	E105E03	287 A	3	14109	1	1	21	1	1	AD	13	\$44,304.00	\$0.00	\$44,304.00	\$0.00	\$44,304.00	\$0.00	\$11,712.24	\$11,712.24
4141100100	1	7	03	E105E03	287 A	3	14110	1	1	21	1	1	AD	13	\$120,968.80	\$0.00	\$120,968.80	\$0.00	\$120,968.80	\$0.00	\$33,228.00	\$33,228.00
4141100100	1	7	03	E105E03	287 A	3	14111	1	1	21	1	1	AD	13	\$6,880.46	\$0.00	\$6,880.46	\$0.00	\$6,880.46	\$0.00	\$99,554.52	\$99,554.52
4141100100	1	7	03	E105E03	287 A	3	14201	1	1	21	1	1	AD	13	\$55,044.28	\$0.00	\$55,044.28	\$0.00	\$55,044.28	\$0.00	\$5,856.06	\$5,856.06
4141100100	1	7	03	E105E03	287 A	3	14301	1	1	21	1	1	AD	13	\$238,837.58	\$0.00	\$238,837.58	\$0.00	\$238,837.58	\$0.00	\$46,849.20	\$46,849.20
4141100100	1	7	03	E105E03	287 A	3	21101	1	1	21	1	1	AD	13	\$107,376.19	\$0.00	\$107,376.19	\$0.00	\$107,376.19	\$0.00	\$198,109.04	\$198,109.04
4141100100	1	7	03	E105E03	287 A	3	21401	1	1	21	1	1	AD	13	\$28,688.95	\$0.00	\$28,688.95	\$0.00	\$28,688.95	\$0.00	\$64,000.00	\$64,000.00
4141100100	1	7	03	E105E03	287 A	3	21601	1	1	21	1	1	AD	13	\$39,038.95	\$0.00	\$39,038.95	\$0.00	\$39,038.95	\$0.00	\$0.00	\$0.00
4141100100	1	7	03	E105E03	287 A	3	29401	1	1	21	1	1	AD	13	\$44,856.00	\$0.00	\$44,856.00	\$0.00	\$44,856.00	\$0.00	\$30,420.36	\$30,420.36
4141100100	1	7	03	E105E03	287 A	3	29601	1	1	21	1	1	AD	13	\$5,250.00	\$0.00	\$5,250.00	\$0.00	\$5,250.00	\$0.00	\$0.00	\$0.00
4141100100	1	7	03	E105E03	287 A	3	35201	1	1	21	1	1	AD	13	\$4,200.00	\$0.00	\$4,200.00	\$0.00	\$4,200.00	\$0.00	\$0.00	\$0.00
4141100100	1	7	03	E105E03	287 A	3	35302	1	1	21	1	1	AD	13	\$5,250.00	\$0.00	\$5,250.00	\$0.00	\$5,250.00	\$0.00	\$0.00	\$0.00
4141100100	1	7	03	E105E03	287 A	3	37101	1	1	21	1	1	AD	13	\$2,100.00	\$0.00	\$2,100.00	\$0.00	\$2,100.00	\$0.00	\$0.00	\$0.00
4141100100	1	7	03	E105E03	287 A	3	37201	1	1	21	1	1	AD	13	\$100,000.00	\$0.00	\$100,000.00	\$0.00	\$100,000.00	\$0.00	\$0.00	\$0.00
4141100100	1	7	03	E105E03	287 A	3	37501	1	1	21	1	1	AD	13	\$20,000.00	\$0.00	\$20,000.00	\$0.00	\$20,000.00	\$0.00	\$0.00	\$0.00
4141100100	1	7	03	E105E03	287 A	3	37901	1	1	21	1	1	AD	13	\$5,000.00	\$0.00	\$5,000.00	\$0.00	\$5,000.00	\$0.00	\$0.00	\$0.00
4141100100	1	7	03	E105E03	287 A	3	38101	1	1	21	1	1	AD	13	\$5,040.00	\$0.00	\$5,040.00	\$0.00	\$5,040.00	\$0.00	\$0.00	\$0.00
4141100200	1	7	03	E105E03	287 A	3	38201	1	1	21	1	1	AD	13	\$60,000.00	\$0.00	\$60,000.00	\$0.00	\$60,000.00	\$0.00	\$0.00	\$0.00
4141100200	1	7	03	E105E03	287 A	3	38301	1	1	21	1	1	AD	13	\$63,000.00	\$0.00	\$63,000.00	\$0.00	\$63,000.00	\$0.00	\$0.00	\$0.00
4141100200	1	7	03	E105E03	287 A	3	38401	1	1	21	1	1	AD	13	\$2,995,952.46	\$0.00	\$2,995,952.46	\$0.00	\$2,995,952.46	\$0.00	\$2,517,256.22	\$2,517,256.22
4141100200	1	7	03	E105E03	287 A	3	11306	1	1	21	1	1	AD	13	\$3,815,952.46	\$-220,000.00	\$3,595,952.46	\$0.00	\$3,595,952.46	\$0.00	\$99,042.89	\$99,042.89
4141100200	1	7	03	E105E03	287 A	3	13101	1	1	21	1	1	AD	13	\$720,872.71	\$-35,000.00	\$685,872.71	\$0.00	\$685,872.71	\$0.00	\$59,613.03	\$59,613.03
4141100200	1	7	03	E105E03	287 A	3	13201	1	1	21	1	1	AD	13	\$184,199.16	\$0.00	\$184,199.16	\$0.00	\$184,199.16	\$0.00	\$82,916.96	\$82,916.96
4141100200	1	7	03	E105E03	287 A	3	13202	1	1	21	1	1	AD	13	\$203,633.00	\$0.00	\$203,633.00	\$0.00	\$203,633.00	\$0.00	\$82,916.96	\$82,916.96
4141100200	1	7	03	E105E03	287 A	3	13301	1	1	21	1	1	AD	13	\$35,382.17	\$0.00	\$35,382.17	\$0.00	\$35,382.17	\$0.00	\$0.00	\$0.00
4141100200	1	7	03	E105E03	287 A	3	13302	1	1	21	1	1	AD	13	\$29,485.15	\$0.00	\$29,485.15	\$0.00	\$29,485.15	\$0.00	\$0.00	\$0.00
4141100200	1	7	03	E105E03	287 A	3	14102	1	1	21	1	1	AD	13	\$247.98	\$0.00	\$247.98	\$0.00	\$247.98	\$0.00	\$148.20	\$148.20
4141100200	1	7	03	E105E03	287 A	3	14103	1	1	21	1	1	AD	13	\$1,213.76	\$0.00	\$1,213.76	\$0.00	\$1,213.76	\$0.00	\$896.53	\$896.53
4141100200	1	7	03	E105E03	287 A	3	14104	1	1	21	1	1	AD	13	\$2,072.64	\$0.00	\$2,072.64	\$0.00	\$2,072.64	\$0.00	\$14,907.90	\$14,907.90
4141100200	1	7	03	E105E03	287 A	3	14106	1	1	21	1	1	AD	13	\$29,846.48	\$0.00	\$29,846.48	\$0.00	\$29,846.48	\$0.00	\$105,462.92	\$105,462.92
4141100200	1	7	03	E105E03	287 A	3	14107	1	1	21	1	1	AD	13	\$185,940.44	\$0.00	\$185,940.44	\$0.00	\$185,940.44	\$0.00	\$29,718.72	\$29,718.72
4141100200	1	7	03	E105E03	287 A	3	14108	1	1	21	1	1	AD	13	\$59,356.96	\$0.00	\$59,356.96	\$0.00	\$59,356.96	\$0.00	\$84,269.00	\$84,269.00
4141100200	1	7	03	E105E03	287 A	3	14109	1	1	21	1	1	AD	13	\$140,664.00	\$-12,922.00	\$127,742.00	\$0.00	\$127,742.00	\$0.00	\$252,607.42	\$252,607.42
4141100200	1	7	03	E105E03	287 A	3	14110	1	1	21	1	1	AD	13	\$95,888.37	\$0.00	\$95,888.37	\$0.00	\$95,888.37	\$0.00	\$64,269.00	\$64,269.00
4141100200	1	7	03	E105E03	287 A	3	14111	1	1	21	1	1	AD	13	\$39,845.48	\$0.00	\$39,845.48	\$0.00	\$39,845.48	\$0.00	\$14,907.90	\$14,907.90
4141100200	1	7	03	E105E03	287 A	3	14201	1	1	21	1	1	AD	13	\$167,154.95	\$0.00	\$167,154.95	\$0.00	\$167,154.95	\$0.00	\$18,873.88	\$18,873.88
4141100200	1	7	03	E105E03	287 A	3	14303	1	1	21	1	1	AD	13	\$40,957.35	\$0.00	\$40,957.35	\$0.00	\$40,957.35	\$0.00	\$56,864.28	\$56,864.28
4141100200	1	7	03	E105E03	287 A	3	15409	1	1	21	1	1	AD	13	\$25,056.00							

Clasificación Administrativa	Área Funcional				Posición Presupuestaria				Fondo					Presupuesto de Egresos									
	Finalidad	Función	Subfunción	Programa Presupuestario	Actividad o Proyecto	Tipo de Beneficiario	Servicios Personales por Categoría	Clasificador por Objeto del Gasto (Paridad del Gasto)	Tipo de Gasto (1 Gto Corriente, 2 Gto de Capital)	Año	Alto de origen del recurso	Tipo de Financiamiento (1. Gasto No Etiquetado, 2. Gasto Etiquetado)	Fuente de Financiamiento (Federal, Estatal, Ingresos Propios)	Fondo (Aportaciones Múltiples, Convenios, etc.) (Alfanumérico) (F.A.S., F.A.P., etc)	Area y/o Ubicación Geográfica	Aprabado Anual	Ampliaciones / Reducciones	Modificado Anual	Acumulado al Periodo	Devengado	Ejercido	Pagado	
10	1	1	2	7	3	1	1	1	1	2	1	1	1	2	2	1	1	1	1	1	1	1	1
4141100200	1	7	03	E105E03	289 A	3	32801	1	21	1	1	1	1	1	13	\$126,000.00		\$126,000.00	\$0.00	\$0.00	\$0.00	\$0.00	\$0.00
4141100200	1	7	03	E105E03	289 A	3	33401	1	21	1	1	1	1	13	\$1,010,279.28	\$-1,010,279.28	\$0.00	\$0.00	\$0.00	\$0.00	\$0.00	\$0.00	\$0.00
4141100200	1	7	03	E105E03	289 A	3	33401	1	21	1	1	1	1	13	\$4,030,003.28	\$-4,030,003.28	\$0.00	\$0.00	\$0.00	\$0.00	\$0.00	\$0.00	\$0.00
4141100200	1	7	03	E105E03	289 A	3	33401	1	21	2	5	DS	DS	13	\$10,703,168.00	\$10,703,168.00	\$10,703,168.00	\$231,072.00	\$231,072.00	\$231,072.00	\$231,072.00	\$231,072.00	
4141100200	1	7	03	E105E03	289 A	3	33501	1	21	1	1	1	1	13	\$3,539,600.00	\$-3,539,600.00	\$0.00	\$0.00	\$0.00	\$0.00	\$0.00	\$0.00	\$0.00
4141100200	1	7	03	E105E03	289 A	3	33501	1	21	1	1	1	1	13	\$420,000.00	\$-420,000.00	\$0.00	\$0.00	\$0.00	\$0.00	\$0.00	\$0.00	\$0.00
4141100200	1	7	03	E105E03	289 A	3	33501	1	21	2	5	DS	DS	13	\$4,200.00	\$0.00	\$0.00	\$0.00	\$0.00	\$0.00	\$0.00	\$0.00	\$0.00
4141100200	1	7	03	E105E03	289 A	3	35201	1	21	1	1	1	1	13	\$20,000.00	\$20,000.00	\$20,000.00	\$0.00	\$0.00	\$0.00	\$0.00	\$0.00	
4141100200	1	7	03	E105E03	289 A	3	35201	1	21	1	1	1	1	13	\$15,750.00	\$0.00	\$0.00	\$0.00	\$0.00	\$0.00	\$0.00	\$0.00	
4141100200	1	7	03	E105E03	289 A	3	35201	1	21	1	1	1	1	13	\$78,750.00	\$0.00	\$0.00	\$0.00	\$0.00	\$0.00	\$0.00	\$0.00	
4141100200	1	7	03	E105E03	289 A	3	37201	1	21	1	1	1	1	13	\$11,340.00	\$0.00	\$0.00	\$0.00	\$0.00	\$0.00	\$0.00	\$0.00	
4141100200	1	7	03	E105E03	289 A	3	37501	1	21	1	1	1	1	13	\$2,628.00	\$0.00	\$0.00	\$0.00	\$0.00	\$0.00	\$0.00	\$0.00	
4141100200	1	7	03	E105E03	289 A	3	37501	1	21	1	1	1	1	13	\$2,182.50	\$0.00	\$0.00	\$0.00	\$0.00	\$0.00	\$0.00	\$0.00	
4141100200	1	7	03	E105E03	289 A	3	37901	1	21	1	1	1	1	13	\$5,000.00	\$5,000.00	\$5,000.00	\$0.00	\$0.00	\$0.00	\$0.00	\$0.00	
4141100200	1	7	03	E105E03	289 A	3	44201	1	21	2	5	DS	DS	13	\$5,040.00	\$0.00	\$0.00	\$0.00	\$0.00	\$0.00	\$0.00	\$0.00	
4141100200	1	7	03	E105E03	289 A	3	44201	1	21	1	1	1	1	13	\$800,000.00	\$800,000.00	\$800,000.00	\$0.00	\$0.00	\$0.00	\$0.00	\$0.00	
4141100200	1	7	03	E105E03	289 A	3	45201	1	21	1	1	1	1	13	\$34,912.50	\$0.00	\$0.00	\$0.00	\$0.00	\$0.00	\$0.00	\$0.00	
4141100200	1	7	03	E105E03	289 A	3	45201	1	21	1	1	1	1	13	\$24,768.39	\$24,768.39	\$24,768.39	\$0.00	\$0.00	\$0.00	\$0.00	\$0.00	
4141100200	1	7	03	E105E03	289 A	3	51501	1	21	1	1	1	1	13	\$84,000.00	\$0.00	\$0.00	\$0.00	\$0.00	\$0.00	\$0.00	\$0.00	
4141100200	1	7	03	E105E03	289 A	3	51501	1	21	1	1	1	1	13	\$24,656,566.00	\$-15,000,000.00	\$9,656,566.00	\$0.00	\$0.00	\$0.00	\$0.00	\$0.00	
4141100200	1	7	03	E105E03	289 A	3	79901	1	21	1	1	1	1	13	\$1,347,346.25	\$820,000.00	\$2,167,346.25	\$0.00	\$0.00	\$0.00	\$0.00	\$0.00	
4141100400	1	7	03	E105E03	289 A	3	11301	1	21	1	1	1	1	13	\$5,291.94	\$-5,291.94	\$0.00	\$0.00	\$0.00	\$0.00	\$0.00	\$0.00	\$0.00
4141100400	1	7	03	E105E03	289 A	3	13101	1	21	1	1	1	1	13	\$89,738.39	\$0.00	\$0.00	\$0.00	\$0.00	\$0.00	\$0.00	\$0.00	
4141100400	1	7	03	E105E03	289 A	3	13201	1	21	1	1	1	1	13	\$393.39	\$0.00	\$0.00	\$0.00	\$0.00	\$0.00	\$0.00	\$0.00	
4141100400	1	7	03	E105E03	289 A	3	13201	1	21	1	1	1	1	13	\$645.33	\$0.00	\$0.00	\$0.00	\$0.00	\$0.00	\$0.00	\$0.00	
4141100400	1	7	03	E105E03	289 A	3	14101	1	21	1	1	1	1	13	\$8,369.39	\$2,072.64	\$10,442.02	\$0.00	\$0.00	\$0.00	\$0.00	\$0.00	
4141100400	1	7	03	E105E03	289 A	3	14101	1	21	1	1	1	1	13	\$91,441.26	\$16,854.00	\$108,295.26	\$0.00	\$0.00	\$0.00	\$0.00	\$0.00	
4141100400	1	7	03	E105E03	289 A	3	14101	1	21	1	1	1	1	13	\$16,813.92	\$4,145.24	\$20,959.16	\$0.00	\$0.00	\$0.00	\$0.00	\$0.00	
4141100400	1	7	03	E105E03	289 A	3	14101	1	21	1	1	1	1	13	\$132,913.92	\$0.00	\$132,913.92	\$0.00	\$0.00	\$0.00	\$0.00	\$0.00	
4141100400	1	7	03	E105E03	289 A	3	14101	1	21	1	1	1	1	13	\$146,919.39	\$49,298.00	\$196,217.39	\$0.00	\$0.00	\$0.00	\$0.00	\$0.00	
4141100400	1	7	03	E105E03	289 A	3	14110	1	21	1	1	1	1	13	\$67,256.19	\$2,072.64	\$70,328.83	\$0.00	\$0.00	\$0.00	\$0.00	\$0.00	
4141100400	1	7	03	E105E03	289 A	3	14201	1	21	1	1	1	1	13	\$289,564.03	\$16,581.00	\$306,145.03	\$0.00	\$0.00	\$0.00	\$0.00	\$0.00	
4141100400	1	7	03	E105E03	289 A	3	14301	1	21	1	1	1	1	13	\$70,760.00	\$1,689,089.64	\$1,760,849.64	\$0.00	\$0.00	\$0.00	\$0.00	\$0.00	
4141100400	1	7	03	E105E03	289 A	3	14401	1	21	1	1	1	1	13	\$390,324.03	\$360,324.03	\$750,648.06	\$0.00	\$0.00	\$0.00	\$0.00	\$0.00	
4141100400	1	7	03	E105E03	289 A	3	17101	1	21	1	1	1	1	13	\$0.00	\$0.00	\$0.00	\$0.00	\$0.00	\$0.00	\$0.00	\$0.00	
4141100400	1	7	03	E105E03	289 A	3	21101	1	21	1	1	1	1	13	\$423,980.42	\$55,000.00	\$478,980.42	\$0.00	\$0.00	\$0.00	\$0.00	\$0.00	
4141100400	1	7	03	E105E03	289 A	3	21201	1	21	1	1	1	1	13	\$122,416.06	\$60,000.00	\$182,416.06	\$0.00	\$0.00	\$0.00	\$0.00	\$0.00	
4141100400	1	7	03	E105E03	289 A	3	21401	1	21	1	1	1	1	13	\$330,650.00	\$-100,000.00	\$230,650.00	\$0.00	\$0.00	\$0.00	\$0.00	\$0.00	
4141100400	1	7	03	E105E03	289 A	3	21801	1	21	1	1	1	1	13	\$448,658.50	\$397,979.50	\$846,638.00	\$0.00	\$0.00	\$0.00	\$0.00	\$0.00	
4141100400	1	7	03	E105E03	289 A	3	21801	1	21	1	1	1	1	13	\$446,918.89	\$-150,000.00	\$296,918.89	\$0.00	\$0.00	\$0.00	\$0.00	\$0.00	
4141100400	1	7	03	E105E03	289 A	3	21801	1	21	1	1	1	1	13	\$865,988.49	\$67,000.00	\$932,988.49	\$0.00	\$0.00	\$0.00	\$0.00	\$0.00	
4141100400	1	7	03	E105E03	289 A	3	22101	1	21	1	1	1	1	13	\$38,600.00	\$0.00	\$38,600.00	\$0.00	\$0.00	\$0.00	\$0.00	\$0.00	
4141100400	1	7	03	E105E03	289 A	3	22101	1	21	1	1	1	1	13	\$2,105,394.33	\$2,105,394.33	\$2,105,394.33	\$0.00	\$0.00	\$0.00	\$0.00	\$0.00	
4141100400	1	7	03	E105E03	289 A	3	22301	1	21	1	1	1	1	13	\$111,649.19	\$0.00	\$111,649.19	\$0.00	\$0.00	\$0.00	\$0.00	\$0.00	
4141100400	1	7	03	E105E03	289 A	3	24101	1	21	1	1	1	1	13	\$38,711.08	\$0.00	\$38,711.08	\$0.00	\$0.00	\$0.00	\$0.00	\$0.00	
4141100400	1	7	03	E105E03	289 A	3	24201	1	21	1	1	1	1	13	\$150,000.00	\$150,000.00	\$150,000.00	\$0.00	\$0.00	\$0.00	\$0.00	\$0.00	
4141100400	1	7	03	E105E03	289 A	3	24301	1	21	1	1	1	1	13	\$24,000.00	\$0.00	\$24,000.00	\$0.00	\$0.00	\$0.00	\$0.00	\$0.00	
4141100400	1	7	03	E105E03	289 A	3	24501	1	21	1	1	1	1	13	\$14,692.16	\$0.00	\$14,692.16	\$0.00	\$0.00	\$0.00	\$0.00	\$0.00	
4141100400	1	7	03	E105E03	289 A	3	24701	1	21	1	1	1	1	13	\$10,000.00	\$10,000.00	\$10,000.00	\$0.00	\$0.00	\$0.00	\$0.00	\$0.00	
4141100400	1	7	03	E105E03	289 A	3	24801	1	21	1	1	1	1	13	\$76,654.74	\$76,654.74	\$76,654.74	\$0.00	\$0.00	\$0.00	\$0.00	\$0.00	
4141100400	1	7	03	E105E03	289 A	3	24801	1	21	1	1	1	1	13	\$82,722.49	\$-75,086.21	\$7,636.28	\$0.00	\$0.00	\$0.00	\$0.00	\$0.00	
414																							

