



INSTITUTO SUPERIOR DE SEGURIDAD PUBLICA DEL ESTADO
Oficio No. ISSPE/DG/047/2022
Hermosillo, Sonora; a 12 de enero de 2022
"2021: AÑO DE LAS TRABAJADORAS Y TRABAJADORES DE LA SALUD"

Asunto: Cuarto informe trimestral 2021.

DR. CARLOS GERMAN PALAFOX MOYLLERS
Subsecretario de Egresos de la Secretaria de Hacienda
Presente

Por medio de la presente remito a usted el Cuarto Informe Trimestral 2021 de este Instituto, mismo que fue integrado cumpliendo con los lineamientos vigentes establecidos por el Consejo Nacional de Armonización Contable (CONAC).

Asimismo, hago de su conocimiento que dicha información fue enviada via electrónica en formato Excel y Word a los siguientes correos:
organismos@egresos.sonora.gob.mx
elenacp2012@hotmail.com de Elena Nuñez Ortega.

Sin otro particular, aprovecho la ocasión para enviarle un afectuoso saludo.

ISSPE
INSTITUTO SUPERIOR DE SEGURIDAD
PÚBLICA DEL ESTADO

ATENTAMENTE

DR. ELLIOTH ROMERO GRIJALVA
DIRECTOR GENERAL DEL INSTITUTO SUPERIOR
DE SEGURIDAD PÚBLICA DEL ESTADO

C.c.p. Lic. Irlanda Guadalupe Monreal Durazo.- Directora de Administración del ISSPE
Archivo


NVC

Formatos

Listado de Formatos ETCA "Evaluación Trimestral Contabilidad Armonizada"

<i>I.- Información contable</i>		
1	ETCA-I-01 ✓	Estado de Situación Financiera
2	ETCA-I-02 ✓	Estado de Situación Financiera-Detallado-LDF
3	ETCA-I-03 ✓	Estado de Actividades
4	ETCA-I-04 ✓	Estado de Variación en la Hacienda Pública
5	ETCA-I-05 ✓	Estado de Cambios en la Situación Financiera
6	ETCA-I-06 ✓	Estado de Flujos de Efectivo
7	ETCA-I-07 ✓	Estado Analítico del Activo
8	ETCA-I-08 ✓	Estado Analítico de la Deuda y Otros Pasivos
9	ETCA-I-09 ✓	Informe Analítico de la Deuda y Otros Pasivos-Detallado-LDF
10	ETCA-I-10 ✓	Informe Analítico de Obligaciones Diferentes de Financiamiento-LDF
11	ETCA-I-11 ✘	Informe sobre Pasivos Contingentes
12	ETCA-I-12 ✓	Notas a los Estados Financieros
<i>II.- Información Presupuestaria</i>		
13	ETCA-II-01 ✓	Estado Analítico de Ingresos
14	ETCA-II-02 ✓	Estado Analítico de Ingresos Detallado-LDF
15	ETCA-II-03 ✓	Conciliación entre los Ingresos Presupuestarios y Contables
16	ETCA-II-04 ✓	Estado Analítico del Ejercicio Presupuesto de Egresos
17	ETCA-II-05 ✓	Estado Analítico del Ejercicio Presupuesto de Egresos Detallado-LDF Clasificación Por Objeto del Gasto
18	ETCA-II-06 ✓	Estado Analítico del Ejercicio Presupuesto de Egresos Clasificación Económica (Por Tipo de Gasto)
19	ETCA-II-07 ✓	Estado Analítico del Ejercicio Presupuesto de Egresos Por Unidad Administrativa
20	ETCA-II-08 ✓	Estado Analítico del Ejercicio Presupuesto de Egresos Detallado-LDF Por Unidad Administrativa
21	ETCA-II-09 ✓	Estado Analítico del Ejercicio Presupuesto de Egresos Clasificación Administrativa, Por Poderes
22	ETCA-II-10 ✓	Estado Analítico del Ejercicio Presupuesto de Egresos Clasificación Administrativa, Por tipo de Organismo o Entidad Paraestatal
23	ETCA-II-11 ✓	Estado Analítico del Ejercicio Presupuesto de Egresos Clasificación Funcional (Finalidad y Función)
24	ETCA-II-12 ✓	Estado Analítico del Ejercicio Presupuesto de Egresos -Detallado-LDF Clasificación Funcional (Finalidad y Función)
25	ETCA-II-13 ✓	Estado Analítico del Ejercicio Presupuesto de Egresos Por Partida del Gasto
26	ETCA-II-14 ✓	Estado Analítico del Ejercicio Presupuesto de Egresos - Detallado-LDF (Clasificación de Servicios Personales por Categoría)
27	ETCA-II-15 ✓	Conciliación entre los Egresos Presupuestarios y los Gastos Contables

28	ETCA-II-16 ✓	Endeudamiento Neto
29	ETCA-II-17 ✓	Intereses de la Deuda
III.- Información Programática		
30	ETCA-III-01 ✓	Gasto por Categoría Programática
31	ETCA-III-02 N/A	Gasto por Programa Presupuestario (NO APLICA)
32	ETCA-III-03 ✓	Gasto por Proyectos de Inversión
33	ETCA-III-04 *Y	Informe de Avance Programático
34	ETCA-III-05 *Y	Matriz de Indicadores de Resultados
IV.- Información Complementaria-Anexos.		
35	ETCA-IV-01 ✓	Indicadores de Postura Fiscal
36	ETCA-IV-02 ✓	Balance Presupuestario-LDF
37	ETCA-IV-03 ✓	Relación de Cuentas Bancarias Productivas Específicas
38	ETCA-IV-04 N/A	Relación de Bienes que Componen su Patrimonio (SEGUNDO TRIMESTRE y CUENTA PÚBLICA)
39	ETCA-IV-06 ✓	Clasificación Económica de los Ingresos , de los Gastos y del Financiamiento
40	Anexo A *Y	Análisis de variaciones Programático-Presupuestal
41	Anexo B	Desglose de saldo en Bancos e Inversiones
42	Anexo C *Y	Gasto de acuerdo a la Estructura Programática (LAYOUT EXCEL)

INSTITUTO SUPERIOR DE SEGURIDAD PUBLICA DEL ESTADO
Estado de Situación Financiera
Al 31 de DICIEMBRE de 2021

ETCA-I-01

TRIMESTRE: CUARTO DEL 2021

ACTIVO	2021	2020	PASIVO	2021	2020
Activo Circulante			Pasivo Circulante		
Efectivo y Equivalentes	14,774,180.23	27,446,379.05	Cuentas por Pagar a Corto Plazo	18,532,151.23	28,027,385.22
Derechos a Recibir Efectivo o Equivalentes	3,500,165.78	12,377,225.43	Documentos por Pagar a Corto Plazo	-	-
Derechos a Recibir Bienes o Servicios	-	-	Porción a Corto Plazo de la Deuda Pública a Largo Plazo	-	-
Inventarios	-	-	Títulos y Valores a Corto Plazo	-	-
Almacenes	-	-	Pasivos Diferidos a Corto Plazo	-	-
Estimación por Pérdida o Deterioro de Activos Circulantes	-	-	Fondos y Bienes de Terceros en Garantía y/o Administración a Corto Plazo	-	-
Otros Activos Circulantes	8,000.00	8,000.00	Provisiones a Corto Plazo	-	-
			Otros Pasivos a Corto Plazo	-	-
Total de Activos Circulantes	18,282,346.01	39,831,604.48	Total de Pasivos Circulantes	18,532,151.23	28,027,385.22
Activo No Circulante			Pasivo No Circulante		
Inversiones Financieras a Largo Plazo	-	-	Cuentas por Pagar a Largo Plazo	-	-
Derechos a Recibir Efectivo o Equivalentes a Largo Plazo	-	-	Documentos por Pagar a Largo Plazo	-	-
Bienes Inmuebles, Infraestructura y Construcciones en Proceso	38,390,754.72	38,390,754.72	Deuda Pública a Largo Plazo	-	-
Bienes Muebles	14,856,300.45	15,277,124.65	Pasivos Diferidos a Largo Plazo	-	-
Activos Intangibles	272,600.00	357,600.00	Fondos y Bienes de Terceros en Garantía y/o en Administración a Largo Plazo	-	-
Depreciación, Deterioro y Amortización Acumulada de Bienes	- 15,460,920.08	- 11,377,202.32	Provisiones a Largo Plazo	-	-
Activos Diferidos	-	-			
Estimación por Pérdida o Deterioro de Activos no Circulantes	-	-			
Otros Activos no Circulantes	-	-			
Total de Activos No Circulantes	38,058,735.09	42,648,277.05	Total de Pasivos No Circulantes	-	-
Total de Activos	56,341,081.10	82,479,881.53	Total de Pasivo	18,532,151.23	28,027,385.22
			Hacienda Pública/Patrimonio		
			Hacienda Pública/Patrimonio Contribuido	37,457,171.56	37,457,171.56
			Aportaciones	37,310,154.46	37,310,154.46
			Donaciones de Capital	147,017.10	147,017.10
			Actualización de la Hacienda Pública/Patrimonio		
			Hacienda Pública/Patrimonio Generado	351,758.31	16,995,324.75
			Resultados del Ejercicio (Ahorro/ Desahorro)	- 5,916,851.77	- 3,377,781.35
			Resultados de Ejercicios Anteriores	42,917,155.81	54,637,314.96
			Revalúos	1,484,534.59	1,484,534.59
			Reservas		
			Rectificaciones de Resultados de Ejercicios Anteriores	- 38,133,080.32	- 35,748,743.45
			Exceso o Insuficiencia en la Actualización de la Hacienda Pública/Patrimonio	-	-
			Resultado por Posición Monetaria	-	-
			Resultado por Tenencia de Activos no Monetarios	-	-
			Total Hacienda Pública/Patrimonio	37,808,929.87	54,452,496.31
			Total de Pasivo y Hacienda Pública/Patrimonio	56,341,081.10	82,479,881.53

Bajo protesta de decir verdad declaramos que los Estados Financieros y sus Notas, son razonablemente correctos y son responsabilidad del emisor


C. P. Kenia Favela Ibarra
Contador


Lic. Irlanda Gpe. Monreal Durazo
Director de Administración


Dr. Elbioth Romero Grijalva
Director General

INSTITUTO SUPERIOR DE SEGURIDAD PUBLICA DEL ESTADO

ETCA-I-02

Estado de Situación Financiera - Detallado - LDF
Al 31 de DICIEMBRE de 2020 y al 31 de DICIEMBRE de 2021 (b)

TRIMESTRE: CUARTO DEL 2021

(PESOS)

Concepto (c)	2021	31 de diciembre de 2020	Concepto (c)	2021	31 de diciembre de 2020
ACTIVO			PASIVO		
Activo Circulante			Pasivo Circulante		
a. Efectivo y Equivalentes (a=a1+a2+a3+a4+a5+a6+a7)	14,774,180.23	27,446,379.05	a. Cuentas por Pagar a Corto Plazo (a=a1+a2+a3+a4+a5+a6+a7+a8+a9)	18,532,151.23	28,027,385.22
a1) Efectivo	-	-	a1) Servicios Personales por Pagar a Corto Plazo	16,514.28	35,531.96
a2) Bancos/Tesorería	14,774,180.23	27,446,379.05	a2) Proveedores por Pagar a Corto Plazo	16,371,250.65	25,690,722.07
a3) Bancos/Dependencias y Otros	-	-	a3) Contratistas por Obras Públicas por Pagar a Corto Plazo	-	-
a4) Inversiones Temporales (Hasta 3 meses)	-	-	a4) Participaciones y Aportaciones por Pagar a Corto Plazo	-	-
a5) Fondos con Afectación Específica	-	-	a5) Transferencias Otorgadas por Pagar a Corto Plazo	16,540.90	-
a6) Depósitos de Fondos de Terceros en Garantía y/o Administración	-	-	a6) Intereses, Comisiones y Otros Gastos de la Deuda Pública por Pagar a Corto Plazo	-	-
a7) Otros Efectivos y Equivalentes	-	-	a7) Retenciones y Contribuciones por Pagar a Corto Plazo	2,127,845.40	2,301,131.19
b. Derechos a Recibir Efectivo o Equivalentes (b=b1+b2+b3+b4+b5+b6+b7)	3,500,165.78	12,377,225.43	a8) Devoluciones de la Ley de Ingresos por Pagar a Corto Plazo	-	-
b1) Inversiones Financieras de Corto Plazo	-	-	a9) Otras Cuentas por Pagar a Corto Plazo	-	-
b2) Cuentas por Cobrar a Corto Plazo	3,491,486.33	12,334,552.97	b. Documentos por Pagar a Corto Plazo (b=b1+b2+b3)		
b3) Deudores Diversos por Cobrar a Corto Plazo	8,679.45	42,672.46	b1) Documentos Comerciales por Pagar a Corto Plazo	-	-
b4) Ingresos por Recuperar a Corto Plazo	-	-	b2) Documentos con Contratistas por Obras Públicas por Pagar a Corto Plazo	-	-
b5) Deudores por Anticipos de la Tesorería a Corto Plazo	-	-	b3) Otros Documentos por Pagar a Corto Plazo	-	-
b6) Préstamos Otorgados a Corto Plazo	-	-	c. Porción a Corto Plazo de la Deuda Pública a Largo Plazo (c=c1+c2)		
b7) Otros Derechos a Recibir Efectivo o Equivalentes a Corto Plazo	-	-	c1) Porción a Corto Plazo de la Deuda Pública	-	-
c. Derechos a Recibir Bienes o Servicios (c=c1+c2+c3+c4+c5)			c2) Porción a Corto Plazo de Arrendamiento Financiero	-	-
c1) Anticipo a Proveedores por Adquisición de Bienes y Prestación de Servicios a Corto Plazo	-	-	d. Títulos y Valores a Corto Plazo	-	-
c2) Anticipo a Proveedores por Adquisición de Bienes Inmuebles y Muebles a Corto Plazo	-	-	e. Pasivos Diferidos a Corto Plazo (e=e1+e2+e3)		
c3) Anticipo a Proveedores por Adquisición de Bienes Intangibles a Corto Plazo	-	-	e1) Ingresos Cobrados por Adelantado a Corto Plazo	-	-
c4) Anticipo a Contratistas por Obras Públicas a Corto Plazo	-	-	e2) Intereses Cobrados por Adelantado a Corto Plazo	-	-
c5) Otros Derechos a Recibir Bienes o Servicios a Corto Plazo	-	-	e3) Otros Pasivos Diferidos a Corto Plazo	-	-
d. Inventarios (d=d1+d2+d3+d4+d5)			f. Fondos y Bienes de Terceros en Garantía y/o Administración a Corto Plazo (f=f1+f2+f3+f4+f5+f6)		
d1) Inventario de Mercancías para Venta	-	-	f1) Fondos en Garantía a Corto Plazo	-	-
d2) Inventario de Mercancías Terminadas	-	-	f2) Fondos en Administración a Corto Plazo	-	-
d3) Inventario de Mercancías en Proceso de Elaboración	-	-	f3) Fondos Contingentes a Corto Plazo	-	-
d4) Inventario de Materias Primas, Materiales y Suministros para Producción	-	-	f4) Fondos de Fideicomisos, Mandatos y Contratos Análogos a Corto Plazo	-	-
d5) Bienes en Tránsito	-	-	f5) Otros Fondos de Terceros en Garantía y/o Administración a Corto Plazo	-	-
e. Almacenes	-	-	f6) Valores y Bienes en Garantía a Corto Plazo	-	-

Concepto (c)	2021	31 de diciembre de 2020	Concepto (c)	2021	31 de diciembre de 2020
f. Estimación por Pérdida o Deterioro de Activos Circulantes (f=f1+f2)	-	-	g. Provisiones a Corto Plazo (g=g1+g2+g3)	-	-
f1) Estimaciones para Cuentas Incobrables por Derechos a Recibir Efectivo o Equivalentes	-	-	g1) Provisión para Demandas y Juicios a Corto Plazo	-	-
f2) Estimación por Deterioro de Inventarios	-	-	g2) Provisión para Contingencias a Corto Plazo	-	-
g. Otros Activos Circulantes (g=g1+g2+g3+g4)	8,000.00	8,000.00	g3) Otras Provisiones a Corto Plazo	-	-
g1) Valores en Garantía	8,000.00	8,000.00	h. Otros Pasivos a Corto Plazo (h=h1+h2+h3)	-	-
g2) Bienes en Garantía (excluye depósitos de fondos)	-	-	h1) Ingresos por Clasificar	-	-
g3) Bienes Derivados de Embargos, Decomisos, Aseguramientos y Dación en Pago	-	-	h2) Recaudación por Participar	-	-
g4) Adquisición con Fondos de Terceros	-	-	h3) Otros Pasivos Circulantes	-	-
IA. Total de Activos Circulantes (IA = a + b + c + d + e + f + g)	18,282,346.01	39,831,604.48	IIA. Total de Pasivos Circulantes (IIA = a + b + c + d + e + f + g + h)	18,532,151.23	28,027,385.22
Activo No Circulante			Pasivo No Circulante		
a. Inversiones Financieras a Largo Plazo	-	-	a. Cuentas por Pagar a Largo Plazo	-	-
b. Derechos a Recibir Efectivo o Equivalentes a Largo Plazo	-	-	b. Documentos por Pagar a Largo Plazo	-	-
c. Bienes Inmuebles, Infraestructura y Construcciones en Proceso	38,390,754.72	38,390,754.72	c. Deuda Pública a Largo Plazo	-	-
d. Bienes Muebles	14,856,300.45	15,277,124.65	d. Pasivos Diferidos a Largo Plazo	-	-
e. Activos Intangibles	272,600.00	357,600.00	e. Fondos y Bienes de Terceros en Garantía y/o en Administración a Largo Plazo	-	-
f. Depreciación, Deterioro y Amortización Acumulada de Bienes	15,460,920.08	11,377,202.32	f. Provisiones a Largo Plazo	-	-
g. Activos Diferidos	-	-	IIIB. Total de Pasivos No Circulantes (IIIB=a + b + c + d + e + f)	-	-
h. Estimación por Pérdida o Deterioro de Activos no Circulantes	-	-			
i. Otros Activos no Circulantes	-	-	II. Total del Pasivo (II = IIA + IIIB)	18,532,151.23	28,027,385.22
IB. Total de Activos No Circulantes (IB = a + b + c + d + e + f + g + h + i)	38,058,735.09	42,648,277.05	HACIENDA PÚBLICA/PATRIMONIO		
I. Total del Activo (I = IA + IB)	56,341,081.10	82,479,881.53	IIIA. Hacienda Pública/Patrimonio Contribuido (IIIA = a + b + c)	37,457,171.56	37,457,171.56
			a. Aportaciones	37,310,154.46	37,310,154.46
			b. Donaciones de Capital	147,017.10	147,017.10
			c. Actualización de la Hacienda Pública/Patrimonio	-	-
			IIIB. Hacienda Pública/Patrimonio Generado (IIIB = a + b + c + d + e)	351,758.31	16,995,324.75
			a. Resultados del Ejercicio (Ahorro/ Desahorro)	5,916,851.77	3,377,781.35
			b. Resultados de Ejercicios Anteriores	42,917,155.81	54,637,314.96
			c. Revalúos	1,484,534.59	1,484,534.59
			d. Reservas	-	-
			e. Rectificaciones de Resultados de Ejercicios Anteriores	38,133,080.32	35,748,743.45
			IIIC. Exceso o Insuficiencia en la Actualización de la Hacienda Pública/Patrimonio (IIIC=a+b)		
			a. Resultado por Posición Monetaria	-	-
			b. Resultado por Tenencia de Activos no Monetarios	-	-
			III. Total Hacienda Pública/Patrimonio (III = IIIA + IIIB + IIIC)	37,808,929.87	54,452,496.31
			IV. Total del Pasivo y Hacienda Pública/Patrimonio (IV =II+III)	56,341,081.10	82,479,881.53

Kenia Favela Ibarra

C. P. Kenia Favela Ibarra
Contador

Irlanda Spe. Monreal Durazo
Lic. Irlanda Spe. Monreal Durazo,
Director de Administración

Dr. Ellyoth Romero Grijalva
Dr. Ellyoth Romero Grijalva
Director General

INSTITUTO SUPERIOR DE SEGURIDAD PUBLICA DEL ESTADO
Estado de Actividades
Del 01 de ENERO al 31 de DICIEMBRE de 2021

ETCA-I-03


TRIMESTRE: CUARTO DEL 2021

	2021	2020
INGRESOS Y OTROS BENEFICIOS		
Ingresos de Gestión	22,979,284.76	23,335,503.11
Impuestos	-	-
Cuotas y Aportaciones de Seguridad Social	-	-
Contribuciones de Mejoras	-	-
Derechos	-	-
Productos	158.10	567.31
Aprovechamientos	-	-
Ingresos por Venta de Bienes y Prestación de Servicios	22,979,126.66	23,334,935.80
Participaciones, Aportaciones, Convenios, Incentivos Derivados de la Colaboración Fiscal, Fondos Distintos de Aportaciones, Transferencias, Asignaciones, Subsidios y Subvenciones, y Pensiones y Jubilaciones	67,986,893.63	117,792,802.39
Participaciones, Aportaciones, Convenios, Incentivos Derivados de la Colaboración Fiscal y Fondos Distintos de Aportaciones	-	-
Transferencias, Asignaciones, Subsidios y Subvenciones, y Pensiones y Jubilaciones	67,986,893.63	117,792,802.39
Otros Ingresos y Beneficios	-	-
Ingresos Financieros	-	-
Incremento por Variación de Inventarios	-	-
Disminución del Exceso de Estimaciones por Pérdida o Deterioro u Obsolescencia	-	-
Disminución del Exceso de Provisiones	-	-
Otros Ingresos y Beneficios Varios	-	-
Total de Ingresos y Otros Beneficios	90,966,178.39	141,128,305.50
GASTOS Y OTRAS PÉRDIDAS		
Gastos de Funcionamiento	92,453,291.36	138,503,687.06
Servicios Personales	17,313,521.95	15,250,210.40
Materiales y Suministros	4,236,018.52	8,524,990.17
Servicios Generales	70,903,750.89	114,728,486.49
Transferencias, Asignaciones, Subsidios y Otras Ayudas	654,491.68	2,364,939.54
Transferencias Internas y Asignaciones al Sector Público	-	-
Transferencias al Resto del Sector Público	-	-
Subsidios y Subvenciones	-	-
Ayudas Sociales	585,000.00	2,313,000.00
Pensiones y Jubilaciones	69,491.68	51,939.54
Transferencias a Fideicomisos, Mandatos y Contratos Análogos	-	-
Transferencias a la Seguridad Social	-	-
Donativos	-	-
Transferencias al Exterior	-	-
Participaciones y Aportaciones	-	-
Participaciones	-	-
Aportaciones	-	-
Convenios	-	-
Intereses, Comisiones y Otros Gastos de la Deuda Pública	-	-
Intereses de la Deuda Pública	-	-
Comisiones de la Deuda Pública	-	-
Gastos de la Deuda Pública	-	-
Costo por Coberturas	-	-
Apoyos Financieros	-	-
Otros Gastos y Pérdidas Extraordinarias	3,775,247.12	3,637,460.25
Estimaciones, Depreciaciones, Deterioros, Obsolescencia y Amortizaciones	3,775,247.12	3,637,460.25
Provisiones	-	-
Disminución de Inventarios	-	-
Aumento por Insuficiencia de Estimaciones por Pérdida o Deterioro u Obsolescencia	-	-
Aumento por Insuficiencia de Provisiones	-	-
Otros Gastos	-	-
Inversión Pública	-	-
Inversión Pública no Capitalizable	-	-
Total de Gastos y Otras Pérdidas	96,883,030.16	144,506,086.85
Resultados del Ejercicio (Ahorro/Desahorro)	- 5,916,851.77	3,377,781.35

Bajo protesta de decir verdad declaramos que los Estados Financieros y sus Notas, son razonablemente correctos y son responsabilidad del emisor


C. P. Kenia Favela Ibarra
Contador


Lic. Irlanda Gpe. Monreal Durazo
Director de Administración


Dr. Elloth Romero Grijalva
Director General

INSTITUTO SUPERIOR DE SEGURIDAD PUBLICA DEL ESTADO

ETCA-I-04

Estado de Variación en la Hacienda Pública

Del 01 de ENERO al 31 de DICIEMBRE de 2021

TRIMESTRE: CUARTO DEL 2021

Concepto	Hacienda Pública / Patrimonio Contribuido	Hacienda Pública / Patrimonio Generado de Ejercicios Anteriores	Hacienda Pública / Patrimonio Generado del Ejercicio	Exceso o Insuficiencia en la Actualización de la Hacienda Pública / Patrimonio	Total
Hacienda Pública / Patrimonio Contribuido Neto de 2019	37,457,171.56				37,457,171.56
Aportaciones	37,310,154.46				37,310,154.46
Donaciones de Capital	147,017.10				147,017.10
Actualización de la Hacienda Pública/Patrimonio					-
Hacienda Pública / Patrimonio Generado Neto de 2019		20,373,106.10	3,377,781.35		16,995,324.75
Resultados del Ejercicio (Ahorro/Desahorro)			3,377,781.35		3,377,781.35
Resultados de Ejercicios Anteriores		54,637,314.96			54,637,314.96
Revalúos		1,484,534.59			1,484,534.59
Reservas					-
Rectificaciones de Resultados de Ejercicios Anteriores		35,748,743.45			35,748,743.45
Exceso o Insuficiencia en la Actualización de la Hacienda Pública / Patrimonio Neto de 2020					-
Resultado por Posición Monetaria					-
Resultado por Tenencia de Activos no Monetarios					-
Hacienda Pública / Patrimonio Neto Final de 2019	37,457,171.56	20,373,106.10	3,377,781.35		54,452,496.31
Cambios en la Hacienda Pública / Patrimonio Contribuido Neto de 2020					-
Aportaciones					-
Donaciones de Capital					-
Actualización de la Hacienda Pública/Patrimonio					-
Variaciones de la Hacienda Pública / Patrimonio Generado Neto de 2020		11,720,159.15	4,923,407.29		16,643,566.44
Resultados del Ejercicio (Ahorro/Desahorro)			5,916,851.77		5,916,851.77
Resultados de Ejercicios Anteriores		11,720,159.15	3,377,781.35		8,342,377.80
Revalúos					-
Reservas					-
Rectificaciones de Resultados de Ejercicios Anteriores			2,384,336.87		2,384,336.87
Cambios en el Exceso o Insuficiencia en la Actualización de la Hacienda Pública / Patrimonio Neto de 2020					-
Resultado por Posición Monetaria					-
Resultado por Tenencia de Activos no Monetarios					-
Hacienda Pública / Patrimonio Neto Final de 2021	37,457,171.56	8,652,946.95	8,301,188.64		37,808,929.87

Kenia Favela Ibarra

C. P. Kenia Favela Ibarra
Contador

[Signature]
Lic. Irlanda Gpe. Monreal Durazo
Director de Administración

[Signature]
Dr. Elbioth Romero Grijalva
Director General

INSTITUTO SUPERIOR DE SEGURIDAD PUBLICA DEL ESTADO

ETCA-I-05

Estado de Cambios en la Situación Financiera

Del 01 de ENERO al 31 de DICIEMBRE de 2021

TRIMESTRE: CUARTO DEL 2021

	Origen	Aplicación
Activo	26,138,800.43	0.00
Activo Circulante	21,549,258.47	0.00
Efectivo y Equivalentes	12,672,198.82	
Derechos a Recibir Efectivo o Equivalentes	8,877,059.65	
Derechos a Recibir Bienes o Servicios		
Inventario		
Almacenes		
Estimación por Pérdida o Deterioro de Activos Circulantes		
Otros Activos Circulantes		
Activo No Circulante	4,589,541.96	0.00
Inversiones Financieras a Largo Plazo		
Derechos a Recibir Efectivo o Equivalentes a Largo Plazo		
Bienes Inmuebles, Infraestructura y Construcciones en Proceso		
Bienes Muebles	420,824.20	
Activos Intangibles	85,000.00	
Depreciación, Deterioro y Amortización Acumulada de Bienes	4,083,717.76	
Activos Diferidos		
Estimación por Pérdida o Deterioro de Activos no Circulantes		
Otros Activos no Circulantes		
Pasivo	0.00	9,495,233.99
Pasivo Circulante	0.00	9,495,233.99
Cuentas por Pagar a Corto Plazo		9,495,233.99
Documentos por Pagar a Corto Plazo		
Porción a Corto Plazo de la Deuda Pública a Largo Plazo		
Títulos y Valores a Corto Plazo		
Pasivos Diferidos a Corto Plazo		
Fondos y Bienes de Terceros en Garantía y/o Administración a Corto Plazo		
Provisiones a Corto Plazo		
Otros Pasivos a Corto Plazo		
Pasivo No Circulante	0.00	0.00
Cuentas por Pagar a Largo Plazo		
Documentos por Pagar a Largo Plazo		
Deuda Pública a Largo Plazo		
Pasivos Diferidos a Largo Plazo		
Fondos y Bienes de Terceros en Garantía y/o en Administración a Largo Plazo		
Provisiones a Largo Plazo		
HACIENDA PUBLICA/PATRIMONIO	0.00	16,643,566.44
Hacienda Pública/Patrimonio Contribuido	0.00	0.00
Aportaciones		
Donaciones de Capital		
Actualización de la Hacienda Pública/Patrimonio		
Hacienda Pública/Patrimonio Generado	0.00	16,643,566.44
Resultados del Ejercicio (Ahorro/ Desahorro)		2,539,070.42
Resultados de Ejercicios Anteriores		11,720,159.15
Revalúos		
Reservas		
Rectificaciones de Resultados de Ejercicios Anteriores		2,384,336.87
Excesos o Insuficiencia en la Actualización de la Hacienda Pública/Patrimonio	0.00	0.00
Resultado por Posición Monetaria		
Resultado por Tenencia de Activos no Monetarios		

Bajo protesta de decir verdad declaramos que los Estados Financieros y sus Notas son razonablemente correctos y son responsabilidad del emisor



C. P. Kenia Favela Ibarra
Contador



Lic. Irlanda Gpe. Monreal Durazo
Director de Administración



Dr. Elio Romero Grijalva
Director General

INSTITUTO SUPERIOR DE SEGURIDAD PUBLICA DEL ESTADO

ETCA-I-06

Estado de Flujos de Efectivo

Al 31 de DICIEMBRE de 2021

TRIMESTRE: CUARTO DEL 2021

Concepto	2021	2020
Flujos de Efectivo de las Actividades de Operación		
Origen	88,168,388.39	135,298,547.68
Impuestos		
Cuotas y Aportaciones de Seguridad Social		
Contribuciones de mejoras		
Derechos		
Productos	158.10	567.31
Aprovechamientos		
Ingresos por Venta de Bienes y Prestación de Servicios	20,181,336.66	17,505,177.98
Participaciones, Aportaciones, Convenios, Incentivos Derivados de la Colaboracion Fiscal y Fondos Distintos de Aportaciones		
Transferencias, Asignaciones, Subsidios y Subvenciones, y Pensiones y Jubilaciones	67,986,893.63	117,792,802.39
Otros Origenes de Operación		
Aplicación	100,840,587.21	155,024,684.00
Servicios Personales	17,313,521.95	15,232,156.03
Materiales y Suministros	4,236,018.52	7,712,096.74
Servicios Generales	54,530,807.13	91,444,966.86
Transferencias Internas y Asignaciones al Sector Público		
Transferencias al resto del Sector Público		
Subsidios y Subvenciones		
Ayudas Sociales	585,000.00	2,313,000.00
Pensiones y Jubilaciones	52,950.79	
Transferencias a Fideicomisos, Mandatos y Contratos Análogos		
Transferencias a la Seguridad Social		
Donativos		
Transferencias al Exterior		
Participaciones		
Aportaciones		
Convenios		
Otras Aplicaciones de Operación	24,122,288.82	38,322,464.37
Flujos Netos de Efectivo por Actividades de Operación	-12,672,198.82	-19,726,136.32
Flujos de Efectivo de las Actividades de Inversión		
Origen	0.00	0.00
Bienes Inmuebles, Infraestructura y Construcciones en Proceso		
Bienes Muebles		
Otros Origenes de Inversión		
Aplicación	0.00	4,668,365.07
Bienes Inmuebles, Infraestructura y Construcciones en Proceso		3,707,766.41
Bienes Muebles		960,598.66
Otras Aplicaciones de Inversión		
Flujos Netos de Efectivo por Actividades de Inversión	0.00	-4,668,365.07
Flujo de Efectivo de las Actividades de Financiamiento		
Origen	0.00	0.00
Endeudamiento Neto	0.00	0.00
Interno	0.00	0.00
Externo	0.00	0.00
Otros Origenes de Financiamiento	0.00	0.00
Aplicación	0.00	0.00
Servicios de la Deuda	0.00	0.00
Interno		
Externo		
Otras Aplicaciones de Financiamiento		
Flujos netos de Efectivo por Actividades de Financiamiento	0.00	0.00
Incremento/Disminución Neta en el Efectivo y Equivalentes al Efectivo	-12,672,198.82	-24,394,501.39
Efectivo y Equivalentes al Efectivo al Inicio del Ejercicio	27,446,379.05	51,840,880.44
Efectivo y Equivalentes al Efectivo al Final del Ejercicio	14,774,180.23	27,446,379.05

Bajo protesta de decir verdad declaramos que los Estados Financieros y sus Notas, son razonablemente correctos y son responsabilidad del emisor

Kenia Favela Ibarra

C. P. Kenia Favela Ibarra
Contador

Irianda Gpe. Monreal Durazo
Lic. Irianda Gpe. Monreal Durazo
Director de Administración

Dr. Ellioto Romero Grijalva
Dr. Ellioto Romero Grijalva
Director General

INSTITUTO SUPERIOR DE SEGURIDAD PUBLICA DEL ESTADO

ETCA-I-07

Estado Analítico del Activo

Del 01 de ENERO al 31 de DICIEMBRE de 2021

TRIMESTRE: CUARTO DEL 2021

Concepto	Saldo Inicial 1	Cargos del Periodo 2	Abonos del Periodo 3	Saldo Final 4 (1+2-3)	Variación del Periodo (4-1)
ACTIVO	82,479,881.53	207,243,216.54	233,382,016.97	56,341,081.10	-26,138,800.43
Activo Circulante	39,831,604.48	206,774,026.37	228,323,284.84	18,282,346.01	-21,549,258.47
Efectivo y Equivalentes	27,446,379.05	110,820,504.19	123,492,703.01	14,774,180.23	-12,672,198.82
Derechos a Recibir Efectivo o Equivalentes	12,377,225.43	95,953,522.18	104,830,581.83	3,500,165.78	-8,877,059.65
Derechos a Recibir Bienes o Servicios	0.00	0.00	0.00	0.00	0.00
Inventarios	0.00	0.00	0.00	0.00	0.00
Almacenes	0.00	0.00	0.00	0.00	0.00
Estimación por Pérdida o Deterioro de Activos Circulantes	0.00	0.00	0.00	0.00	0.00
Otros Activos Circulantes	8,000.00	0.00	0.00	8,000.00	0.00
Activo No Circulante	42,648,277.05	469,190.17	5,058,732.13	38,058,735.09	-4,589,541.96
Inversiones Financieras a Largo Plazo				0.00	0.00
Derechos a Recibir Efectivo o Equivalentes a Largo Plazo				0.00	0.00
Bienes Inmuebles, Infraestructura y Construcciones en Proceso	38,390,754.72	0.00	0.00	38,390,754.72	0.00
Bienes Muebles	15,277,124.66	83,760.24	504,584.44	14,856,300.46	-420,824.20
Activos Intangibles	357,600.00	-83,760.24	1,239.76	272,600.00	-85,000.00
Depreciación, Deterioro y Amortización Acumulada de Bienes	-11,377,202.33	469,190.17	4,552,907.93	-15,460,920.09	-4,083,717.76
Activos Diferidos				0.00	0.00
Estimación por Pérdida o Deterioro de Activos no Circulantes				0.00	0.00
Otros Activos no Circulantes				0.00	0.00

Bajo protesta de decir verdad declaramos que los Estados Financieros y sus Notas, son razonablemente correctos y son responsabilidad del emisor

Kenia Favela Ibarra

C. P. Kenia Favela Ibarra
Contador

Lic. Irlanda Gpe. Monreal Durazo
Lic. Irlanda Gpe. Monreal Durazo
Director de Administración

Dr. Elliotoh Romero Grijalva
Dr. Elliotoh Romero Grijalva
Director General

INSTITUTO SUPERIOR DE SEGURIDAD PUBLICA DEL ESTADO

ETCA-I-08

Estado Analítico de la Deuda y Otros Pasivos

Del 01 de ENERO al 31 de DICIEMBRE de 2021

TRIMESTRE: CUARTO DEL 2021

DENOMINACIÓN DE LAS DEUDAS	MONEDA DE CONTRATACIÓN	INSTITUCIÓN O PAÍS ACREEDOR	SALDO INICIAL DEL PERIODO	SALDO FINAL DEL PERIODO
DEUDA PÚBLICA				
Corto Plazo				
Deuda Interna			0.00	0.00
Instituciones de Crédito			0.00	0.00
Títulos y Valores				
Arrendamientos Financieros				
Deuda Externa			0.00	0.00
Organismos Financieros Internacionales			0.00	
Deuda Bilateral				
Títulos y Valores				
Arrendamientos Financieros				
Subtotal Corto Plazo			0.00	0.00
Largo Plazo				
Deuda Interna			0.00	0.00
Instituciones de Crédito				
Títulos y Valores				
Arrendamientos Financieros				
Deuda Externa			0.00	0.00
Organismos Financieros Internacionales				
Deuda Bilateral				
Títulos y Valores				
Arrendamientos Financieros				
Subtotal Largo Plazo			0.00	0.00
Otros Pasivos			28,027,385.22	18,532,151.23
Total Deuda y Otros Pasivos			28,027,385.22	18,532,151.23

Bajo protesta de decir verdad declaramos que los Estados Financieros y sus Notas, son razonablemente correctos y son responsabilidad del emisor

Kenia Favela Ibarra

C. P. Kenia Favela Ibarra
Contador

[Signature]

Lic. Irlanda Gpe. Monreal Durazo
Director de Administración

[Signature]

Dr. Elloth Romero Grijalva
Director General

INSTITUTO SUPERIOR DE SEGURIDAD PUBLICA DEL ESTADO

ETCA-I-09

Informe Analítico de la Deuda Pública y Otros Pasivos - LDF

Del 01 de ENERO al 31 de DICIEMBRE de 2021

TRIMESTRE: CUARTO DEL 2021

(PESOS)

Denominación de la Deuda Pública y Otros Pasivos (c)	Saldo al 31 de diciembre de 2019(d)	Disposiciones del Periodo (e)	Amortizaciones del Periodo (f)	Revaluaciones, Reclasificaciones y Otros Ajustes (g)	Saldo Final del Periodo (h) h=d+e-f+g	Pago de Intereses del Periodo (i)	Pago de Comisiones y demás costos asociados durante el Periodo (j)
1. Deuda Pública (1=A+B)							
A. Corto Plazo (A=a1+a2+a3)							
a1) Instituciones de Crédito							
a2) Títulos y Valores							
a3) Arrendamientos Financieros							
B. Largo Plazo (B=b1+b2+b3)							
b1) Instituciones de Crédito							
b2) Títulos y Valores							
b3) Arrendamientos Financieros							
2. Otros Pasivos	28,027,385.22				18,532,151.23		
3. Total de la Deuda Pública y Otros Pasivos (3=1+2)	28,027,385.22				18,532,151.23		
4. Deuda Contingente 1 (Informativo)							
A. Deuda Contingente 1							
B. Deuda Contingente 2							
C. Deuda Contingente XX							
5. Valor de Instrumentos Bono Cupón Cero 2 (Informativo)							
A. Instrumento Bono Cupón Cero 1							
B. Instrumento Bono Cupón Cero 2							
C. Instrumento Bono Cupón Cero XX							

1 Se refiere a cualquier Financiamiento sin fuente o garantía de pago definida, que sea asumida de manera solidaria o subsidiaria por las Entidades Federativas con sus Municipios, organismos descentralizados y empresas de participación estatal mayoritaria y fideicomisos, locales o municipales, y por los Municipios con sus respectivos organismos descentralizados y empresas de participación municipal mayoritaria.

2 Se refiere al valor del Bono Cupón Cero que respalda el pago de los créditos asociados al mismo (Activo).

Obligaciones a Corto Plazo (k)	Monto Contratado (l)	Plazo Pactado (m)	Tasa de Interés (n)	Comisiones y Costos Relacionados (o)	Tasa Efectiva (p)
6. Obligaciones a Corto Plazo (Informativo)					
A. Crédito 1					
B. Crédito 2					
C. Crédito XX					

Kenia Favela Ibarra
C. P. Kenia Favela Ibarra
Contador

Lic. Irlanda Gpe. Monreal Durazo
Lic. Irlanda Gpe. Monreal Durazo
Director del Administración

Dr. Ellioth Romero Grijalva
Dr. Ellioth Romero Grijalva
Director General

INSTITUTO SUPERIOR DE SEGURIDAD PUBLICA DEL ESTADO
Informe Analítico de Obligaciones Diferentes de Financiamientos – LDF
 Del 01 de ENERO al 31 de DICIEMBRE de 2021

ETCA-I-10

TRIMESTRE: CUARTO DEL 2021

(PESOS)

Denominación de las Obligaciones Diferentes de Financiamiento (c)	Fecha del Contrato (d)	Fecha de inicio de operación del proyecto (e)	Fecha de vencimiento (f)	Monto de la inversión pactado (g)	Plazo pactado (h)	Monto promedio mensual del pago de la contraprestación (i)	Monto promedio mensual del pago de la contraprestación correspondiente al pago de inversión (j)	Monto pagado de la inversión al XX de XXXXXX de 2021 (k)	Monto pagado de la inversión actualizado al XX de XXXXXX de 2021 (l)	Saldo pendiente por pagar de la inversión al XX de XXXXXX de 2021 (m = g - l)
A. Asociaciones Público Privadas (APP's) (A=a+b+c+d)										
a) APP 1										
b) APP 2										
c) APP 3										
d) APP XX										
B. Otros Instrumentos (B=a+b+c+d)										
a) Otro Instrumento 1										
b) Otro Instrumento 2										
c) Otro Instrumento 3										
d) Otro Instrumento XX										
C. Total de Obligaciones Diferentes de Financiamiento (C=A+B)										

NADA QUE INFORMAR EN ESTE FORMATO

Kenia Favela Ibarra

C. P. Kenia Favela Ibarra
Contador

Irelanda Gpe. Monreal Durazo

Lic. Irelanda Gpe. Monreal Durazo
Director de Administración

Dr. Elioth Romero Grijalva

Dr. Elioth Romero Grijalva
Director General

A Corto Plazo

A Mediano Plazo

A Largo Plazo

Demandas Laborales	6,919,825
Demanda Indemnizacion por muerte	2,000,000
	<hr/>
	8,919,825

Bajo protesta de decir verdad declaramos que los Estados Financieros y sus Notas, son razonablemente correctos y son responsabilidad del emisor

Kenia Favela Ibarra

C. P. Kenia Favela Ibarra
Contador

Irlanda Gpe. Monreal Durazo

Lic. Irlanda Gpe. Monreal Durazo
Director de Administración

Dr. Elliot Romero Grijalva

Dr. Elliot Romero Grijalva
Director General

Al 31 de Diciembre de 2021

TRIMESTRE: CUARTO DEL 2021

a) NOTAS DE DESGLOSE

I) NOTAS AL ESTADO DE SITUACIÓN FINANCIERA

EFFECTIVO Y EQUIVALENTES

Las partidas que integran este rubro al 31 de diciembre de 2021 son las siguientes:

	2021	2020
Efectivo	0	0
BBVA Bancomer Cta. 0104851579	13,152,973	22,264,351
BBVA Bancomer Cta. 0105699789	524,398	2,563,009
BBVA Bancomer Cta. 0150600164	31,959	19,568
BBVA Bancomer Cta. 0114752031	0	2,599,450
BBVA Bancomer Cta. 0116367526	1,064,850	0
TOTAL	14,774,180	27,446,379

DERECHOS A RECIBIR EFECTIVO O EQUIVALENTES

Las partidas que integran este rubro al 31 de diciembre de 2021 son las siguientes:

	2021	2020
Cuentas por Cobrar a Corto Plazo	3,491,486	12,334,553
Deudores Diversos por Cobrar a Corto Plazo	8,679	42,672
Otros Derechos a Recibir Efectivo o Equivalentes	0	0
TOTAL	3,500,166	12,377,225

El rubro de cuentas por cobrar está integrado de la siguiente manera:

Gobierno del Estado de Sonora (ISSSTESON)	\$ 693,696
Convenios Municipios	<u>2,797,790</u>
	\$ 3,491,486

	MAYOR A 365 DIAS	MENOR A 365 DIAS	MENOR A 180 DIAS	MENOR A 90 DIAS
Cuentas por Cobrar a Corto Plazo	0	0	0	3,491,486
Deudores Diversos por Cobrar a Corto Plazo	754	3,496	0	4,429
TOTAL	754	3,496	0	3,495,915

Al 31 de Diciembre de 2021

TRIMESTRE: CUARTO DEL 2021

BIENES MUEBLES, INMUEBLES E INTANGIBLES

Las partidas que integran este rubro al 31 de diciembre de 2021 son las siguientes:

	2021	2020
Terrenos	5,685,649	5,685,649
Edificios No Habitacionales	32,705,106	32,705,106
Construcciones en Proceso	0	0
TOTAL	38,390,755	38,390,755

	2021	2020
Mobiliario y Equipo de Administración		
Muebles de Oficina y Estantería	235,211	177,099
Muebles, excepto de Oficina y Estantería	200,786	76,228
Equipo de Cómputo y Tecnologías de la Información	1,865,197	2,732,377
Otros Mobiliarios y Equipos de Administración	229,782	797,220
Mobiliario y Eq. para Escuelas, Laboratorios y Talleres	0	345,667
Mobiliario y Equipo Educativo y Recreativo		
Equipos y Aparatos Audiovisuales	227,619	4,372
Aparatos Deportivos	395,837	0
Cámaras Fotográficas y de Video	24,070	24,070
Otro Mobiliario y Equipo Educativo y Recreativo	6,992,959	7,065,309
Equipo e Instrumental Médico y de Laboratorio		
Eq. Médico y de Laboratorio	50,398	0
Vehículos y Equipo de Transporte		
Automóviles y Equipo Terrestre	3,144,043	3,144,043
Maquinaria, Otros Equipos y Herramientas		
Maquinaria y Equipo Industrial	73,900	425,767
Sistemas de Aire Acond., Calefacción, y de Refrig.	795,467	190,817
Equipo de Comunicación y Telecomunicación	76,764	7,152
Equipos de Generación Eléctrica, Aparatos y Acc.	459,267	268,354
Otros Equipos	85,000	18,648
TOTAL	14,856,300	15,277,125

	2021	2020
Software	272,600	357,600
TOTAL	272,600	357,600

	2021	2020
Depreciación Acum. Bienes Inmuebles	(4,965,527)	(3,886,258)
Depreciación Acum. Bienes Muebles	(10,495,393)	(7,490,944)
TOTAL	(15,460,920)	(11,377,202)

INSTITUTO SUPERIOR DE SEGURIDAD PÚBLICA DEL ESTADO
Notas a los Estados Financieros

Al 31 de Diciembre de 2021

TRIMESTRE: CUARTO DEL 2021

	DEPRECIACION HISTORICA	CARGOS DEL PERIODO	ABONOS DEL PERIODO	DEPRECIACION ACUMULADA
Depreciación Acum. Bienes Inmuebles	3,886,258	0	1,079,268	4,965,527
Depreciación Acum. Bienes Muebles	7,490,944	469,190	3,473,639	10,495,393
TOTAL	11,377,202	469,190	4,552,908	15,460,920

Criterios Aplicados:

El Instituto ha reconocido la depreciación de sus bienes muebles, tal como lo establecen las principales reglas de registro y valoración del patrimonio (elementos generales), emitidas por el Consejo Nacional de Armonización Contable, así como las reglas específicas del registro y valoración del patrimonio y los parámetros de estimación de vida útil.

Los bienes del Instituto se encuentran en buen estado.

A continuación, se enlistan los porcentajes de depreciación utilizados:

% DEPRECIACIÓN.	NOMBRE DE LA CUENTA
	MOBILIARIO Y EQUIPO DE ADMINISTRACIÓN
10%	Muebles de Ofna. y Estantería
10%	Muebles excepto de Oficina y Estantería
33.30%	Equipo de Cómputo y Tecnología de la Información
10%	Otro Mobiliario y Eq. De Admón.
	MOBILIARIO Y EQ. EDUCACIONAL Y RECREATIVO
33.30%	Equipo y Aparatos Audiovisuales
33.30%	Cámaras Fotográficas y de Video
20%	Otro Mobiliario y Equipo Educativo y Recreativo
	EQUIPO DE TRANSPORTE
20%	Vehículo y Equipo de Transporte
20%	Carrocería y Remolques
	MAQUINARIA Y OTROS EQUIPOS Y HERRAMIENTAS
10%	Sistemas de Aire Acondicionado
10%	Equipo de Comunicación y Telecomunicación
10%	Equipos de Generación Eléctrica
10%	Herramientas
10%	Otros Equipos

INSTITUTO SUPERIOR DE SEGURIDAD PÚBLICA DEL ESTADO
Notas a los Estados Financieros

ETCA-I-12

Al 31 de Diciembre de 2021

TRIMESTRE: CUARTO DEL 2021

PASIVO CIRCULANTE

Las partidas que integran este rubro al 31 de diciembre de 2021 son las siguientes:

	2021	2020
Servicios Personales por Pagar a Corto Plazo	16,514	35,532
Proveedores por Pagar a Corto Plazo	16,371,251	25,690,722
Transferencias otorgadas por Pagar a CP	16,541	0
Retenciones y Contribuciones por pagar	2,127,845	2,301,131
Otras Cuentas y Documentos por Pagar	0	0
TOTAL	18,532,151	28,027,385

	MAYOR A 365 DIAS	MENOR A 365 DIAS	MENOR A 180 DIAS	MENOR A 90 DIAS
SERVICIOS PERSONALES POR PAGAR A CP	0	0		16,514
PROVEEDORES POR PAGAR	0	0	46,400	16,324,851
TRANSFERENCIAS OTORGADAS POR PAGAR				16,541
RETENCIONES Y CONTRIBUCIONES POR PAGAR	740,847	15,659	0	1,371,339
TOTAL	740,847	15,659	46,400	17,729,245

II) NOTAS AL ESTADO DE ACTIVIDADES

Las partidas que integran este rubro al 31 de diciembre de 2021 son las siguientes:

INSTITUTO SUPERIOR DE SEGURIDAD PÚBLICA DEL ESTADO
Notas a los Estados Financieros

Al 31 de Diciembre de 2021

TRIMESTRE: CUARTO DEL 2021

	2021	2020
INGRESOS Y OTROS BENEFICIOS		
<i>Ingresos de Gestión</i>		
Productos	158	0
Ingresos por Venta de Bienes y Servicios	22,979,127	23,334,936
<i>Participaciones, Aportaciones, Transferencias, Asignaciones, Subsidios y Otras Ayudas</i>		
Transf., Asign., Subsidios y Otras Ayudas ESTATALES	67,986,894	117,792,802
<i>Otros Ingresos y Beneficios</i>		
Otros Ingresos y Beneficios Varios	0	0
Ingresos Financieros	0	567
Total de Ingresos	90,966,178	141,128,305
GASTOS Y OTRAS PERDIDAS		
<i>Gastos de Funcionamiento</i>		
Servicios Personales	17,313,522	15,250,210
Materiales y Suministros	4,236,019	8,524,990
Servicios Generales	70,903,751	114,728,486
<i>Transferencias, Asignaciones, Subsidios y Otras Ayudas</i>		
Ayudas Sociales	585,000	2,313,000
Pensiones y Jubilaciones	69,492	51,940
<i>Otros Gastos y Pérdidas Extraordinarias</i>		
Estimaciones, Depreciaciones, Deterioros, Obsolescencia y Amortizaciones	3,775,247	3,295,493
Total Gastos y Otras Pérdidas	96,883,030	75,970,528

III) NOTAS AL ESTADO DE VARIACION EN LA HACIENDA PUBLICA

Se efectuaron rectificaciones a resultados de ejercicios anteriores por \$ 2,384,337 y se afectó al resultado de ejercicios anteriores por \$11,720,159.

IV) NOTAS AL ESTADO DE FLUJOS DE EFECTIVO

Efectivo y Equivalentes

El análisis de los saldos inicial y final que figuran en la última parte del estado de flujo de efectivo en la cuenta de efectivo y equivalentes es como sigue:

	2021	2020
Efectivo	0	0
Bancos/Tesorería	14,774,180	27,446,379
TOTAL	14,774,180	27,446,379

INSTITUTO SUPERIOR DE SEGURIDAD PÚBLICA DEL ESTADO
Notas a los Estados Financieros

Al 31 de Diciembre de 2021

TRIMESTRE: CUARTO DEL 2021

Conciliación de los Flujos de Efectivo Netos de las Actividades de Operación y los saldos de Resultados del Ejercicio (Ahorro/Desahorro). A continuación, se presenta la elaboración de la conciliación:

	2021	2020
Resultados del Ejercicio Ahorro/Desahorro	(5,916,852)	(3,377,781)
Movimientos de partidas (o rubros) que no afectan al efectivo.	(6,755,347)	(16,348,355)
Depreciación	3,775,247	3,637,460
Amortización		
Incrementos en las provisiones	(9,495,234)	(29,735,717)
Incremento en inversiones producido por revaluación	0	0
Ganancia/pérdida en venta de bienes muebles, inmuebles e intangibles	0	0
Incremento en cuentas por cobrar	8,877,060	25,491,983
Partidas extraordinarias	(9,912,420)	(15,742,081)
Flujos de Efectivo Netos de las Actividades de Operación	(12,672,199)	(19,726,136)

En el rubro de los Flujos Netos de Efectivo por Actividades de Operación en el renglón de "Otras Aplicaciones de Operación" asciende a \$24,122,289 correspondiente a pagos de proveedores y recuperación de cuentas por cobrar del ejercicio anterior, reintegro de remanentes, entre otras salidas de efectivo que no afectaron el resultado del ejercicio del 2021.

V) CONCILIACIÓN ENTRE LOS INGRESOS PRESUPUESTARIOS Y CONTABLES, ASI COMO ENTRE LOS EGRESOS PRESUPUESTARIOS Y LOS GASTOS CONTABLES

Ingresos Presupuestales	90,966,178
(-) Ingresos Presupuestales No Contables	0
(+) Ingresos Contables No Presupuestales	0
Total Ingresos Contables	\$ 90,966,178
Egresos Presupuestales	93,107,783
(-) Egresos Presupuestales No Contables	0
(+) Egresos Contables No Presupuestales	3,775,247
Total Egresos Contables	\$ 96,883,030

Al 31 de Diciembre de 2021

TRIMESTRE: CUARTO DEL 2021

b) NOTAS DE MEMORIA (CUENTAS DE ORDEN)

CONTABLES:

Pasivos Contingentes (Demandas y juicios) \$8,919,825

PRESUPUESTALES:

Concepto	Saldo Inicial	Debe	Haber	Saldo Final
Cuentas de Orden Presupuestarias	\$0.00	\$632,239,005.08	\$632,239,005.08	\$0.00
<u>Ley de Ingresos</u>	\$0.00	\$274,100,745.17	\$274,100,745.17	\$0.00
Ley de Ingresos Estimada	\$0.00	\$110,682,179.00	\$0.00	\$110,682,179.00
Ley de Ingresos por Ejecutar	\$0.00	\$90,966,178.39	\$94,966,178.39	-\$4,000,000.00
Modificaciones a la Ley de Ingresos Estimada	\$0.00	-\$15,716,000.61	\$0.00	-\$15,716,000.61
Ley de Ingresos Devengada	\$0.00	\$88,168,388.39	\$90,966,178.39	-\$2,797,790.00
Ley de Ingresos Recaudada	\$0.00	\$0.00	\$88,168,388.39	-\$88,168,388.39
<u>Presupuesto de Egresos</u>	\$0.00	\$358,138,259.91	\$358,138,259.91	\$0.00
Presupuesto de Egresos Aprobado	\$0.00	\$0.00	\$110,682,179.00	-\$110,682,179.00
Presupuesto de Egresos por Ejercer	\$0.00	\$94,966,178.38	\$16,627,701.72	\$78,338,476.66
Modificaciones al Presupuesto de Egresos Aprobado	\$0.00	\$0.00	-\$15,716,000.62	\$15,716,000.62
Presupuesto de Egresos Comprometido	\$0.00	\$16,627,701.72	\$93,107,783.03	-\$76,480,081.31
Presupuesto de Egresos Devengado	\$0.00	\$93,107,783.03	\$76,718,298.39	\$16,389,484.64
Presupuesto de Egresos Ejercido	\$0.00	\$76,718,298.39	\$76,718,298.39	\$0.00
Presupuesto de Egresos Pagado	\$0.00	\$76,718,298.39	\$0.00	\$76,718,298.39

c) NOTAS DE GESTIÓN ADMINISTRATIVA

1.- Introducción

Los Estados Financieros de la Entidad, proveen de información financiera a sus principales usuarios; el objetivo del presente documento es la revelación del contexto y de los aspectos económicos financieros más relevantes que influyeron en las decisiones del periodo y que deberán ser considerados en la elaboración de los estados financieros para la mayor comprensión de los mismos.

2.- Panorama económico y financiero

El Instituto Superior de Seguridad Pública recibe ingresos de Subsidio Estatal, del Fondo de Aportaciones de Seguridad Pública y de Ingresos Propios.

3.- Autorización e Historia

Mediante Decreto de Ley publicado en el Boletín Oficial del Gobierno del Estado de Sonora, número 38 del 11 de Mayo de 1963, se creó en Cd. Obregón, Sonora, la “Escuela de Policía”. Posteriormente según Boletín oficial número 5, el 16 de Agosto de 1984 se realizó una reestructuración importante para transformar la “Escuela de Policía” en “Instituto de Policía”, cambiando su domicilio fiscal a Hermosillo, Sonora. Mediante Boletín Oficial No. 53 sección II de fecha el 30 de Enero de 1996 fue aprobada la nueva Ley No. 255 de Seguridad Pública para el Estado de Sonora, donde se establece la creación del Instituto de Seguridad Pública del Estado como un organismo público descentralizado, con personalidad jurídica y patrimonio propio.

El 17 de Noviembre del 2003 El Ing. Eduardo Bours Castelo, Gobernador Constitucional del Estado, en la ceremonia del 40 aniversario de fundación del Instituto de Seguridad Pública plantea la visión del ejecutivo acerca del nuevo papel que le corresponde desempeñar al Instituto en el periodo del 2004-2009. Un mes después, el día 18 de Diciembre del 2003, en el Boletín Oficial se publican el Decreto número 53 sección II, que reforma, adiciona y deroga diversas disposiciones de la Ley de Seguridad Pública para el Estado, agregando a su denominación la palabra “Superior”, quedando como Instituto Superior de Seguridad Pública del Estado.

Su estructura operativa se mantiene sin cambios.

4.- Organización y Objeto Social

El Instituto de Seguridad Pública del Estado, es una Entidad constituida por el Gobierno del Estado de Sonora al decretar la Ley No. 255 de Seguridad Pública para el Estado de Sonora en el capítulo III Sección Tercera publicada en el Boletín Oficial del Estado de Sonora el día 30 de Enero de 1996.

La Entidad es un organismo descentralizado con personalidad jurídica y patrimonio propios con sede en la ciudad de Hermosillo, Sonora, y tiene como objeto el de constituirse como la instancia estatal adecuada y responsable para la formación y capacitación científica y profesional de los elementos integrantes de las instituciones y corporaciones estatales y municipales dedicadas al cumplimiento de las funciones de seguridad pública y tránsito del personal penitenciario y de los centros de internamiento para menores infractores, así como también y conforme a los términos de la Ley No. 255. Se ocupará de la formación y capacitación profesional del personal penitenciario y del consejo tutelar para menores.

El patrimonio del Instituto está constituido por:

- I. Las aportaciones, bienes muebles e inmuebles y demás ingresos que el gobierno federal, estatal y municipal le otorguen o destinen;
- II. Las aportaciones, legados, donaciones y demás liberalidades que reciba de las personas de los sectores social y privado;
- III. Los rendimientos, recuperaciones, bienes, derechos y demás ingresos que le generen sus bienes, operaciones, actividades o eventos que realice;

INSTITUTO SUPERIOR DE SEGURIDAD PÚBLICA DEL ESTADO
Notas a los Estados Financieros

Al 31 de Diciembre de 2021

TRIMESTRE: CUARTO DEL 2021

- IV. Los ingresos por cuotas de recuperación que perciba en virtud de los servicios que preste;
y
- V. En general, los ingresos que obtenga por cualquier título legal.

Las cifras contenidas en los Estados Financieros y que se mencionan en estas notas se presentan al 31 de diciembre de 2021.

La entidad se encuentra inscrita en el RFC como Persona Moral sin Fines Lucrativos y no es sujeto del Impuesto Sobre la Renta (ISR), sin embargo tiene la obligación de retener y enterar la retención de ISR por los pagos que efectúa a terceros y exigir que la documentación reúna los requisitos fiscales cuando se efectúen pagos a terceros y estén obligados a ello, de acuerdo con las disposiciones fiscales vigentes.

Las Autoridades del Instituto según los estatutos sociales se integran como sigue:

- I. El Consejo Directivo; y
- II. La Dirección General.

El Consejo Directivo del Instituto se integrará por:

- I. Un Presidente, que será el Gobernador del Estado;
- II. Un Vicepresidente, que será el Secretario Ejecutivo, quien sustituirá al Presidente en sus ausencias;
- III. En calidad de Vocales:
 - El Procurador General de Justicia del Estado.
 - El Secretario de Hacienda
 - El Secretario de Educación y Cultura
 - Tres presidentes municipales, a invitación del Presidente del Consejo Directivo.
 - Dos representantes, respectivamente, de los sectores social y privado, a invitación del Presidente del Consejo Directivo; y
- IV. Un Secretario del Consejo, que será el Director General del Instituto y que asistirá sólo con voz.

Por cada miembro propietario del Consejo Directivo deberá haber un suplente.

5.- Bases de Preparación de los Estados Financieros

Antecedentes:

INSTITUTO SUPERIOR DE SEGURIDAD PÚBLICA DEL ESTADO
Notas a los Estados Financieros

Al 31 de Diciembre de 2021

TRIMESTRE: CUARTO DEL 2021

El 31 de Diciembre de 2008 se publicó en el Diario Oficial de la Federación la Ley General de Contabilidad Gubernamental (LGCG), que entró en vigor el 1 de enero de 2009, y es de observancia obligatoria para los poderes Ejecutivo, Legislativo y Judicial de la Federación, los Estados y el Distrito Federal; los Ayuntamientos de los Municipios; los Órganos Político-Administrativos de las Demarcaciones Territoriales del Distrito Federal; las Entidades de la Administración Pública Paraestatal, ya sean federales, estatales o municipales y los Órganos Autónomos Federales y Estatales.

La LGCG tiene como objeto establecer los criterios generales que regirán la contabilidad gubernamental y la emisión de la información financiera de los entes públicos, con la finalidad de lograr la armonización contable a nivel nacional, para facilitar a los entes públicos el registro y la fiscalización de los activos, pasivos, ingresos y gastos y, en general, contribuir a medir la eficacia, economía y eficiencia del gasto e ingreso público.

Para lo cual fue creado el Consejo Nacional de Armonización Contable gubernamental, el cual tiene por objeto la emisión de las normas contables y las (CONAC) como órgano de coordinación para la armonización de la contabilidad disposiciones presupuestales que se aplicarán para la generación de información financiera y presupuestal que emitirán los entes públicos.

Los instrumentos normativos, contables, económicos y financieros que emite del CONAC deben ser implementados por los entes públicos, a través de las modificaciones, adiciones o reformas a su marco jurídico:

Marco contable regulatorio:

Como resultado del análisis que se ha efectuado al conjunto de disposiciones emanadas de la LGCG y las publicaciones y acuerdos de la CONAC, en los ámbitos Municipales y Estatales, a continuación se indica el marco contable regulatorio aplicable:

Se tiene la obligación de realizar registros contables con base acumulativa y en apego al Marco Conceptual, Postulados Básicos, Normas y Metodologías que establezcan los momentos contables, clasificadores y Manuales de Contabilidad Gubernamental armonizados y de acuerdo con las respectivas matrices de conversión. Consecuentemente, se deberá emitir información contable, presupuestaria y programática sobre la base técnica prevista en los documentos técnico - contables siguientes:

- Marco Conceptual
- Postulados Básicos de Contabilidad Gubernamental
- Clasificador por Objeto del Gasto
- Clasificador por Tipo de Gasto
- Clasificador por Rubro de Ingresos
- Catálogo de Cuentas de Contabilidad
- Momentos Contables de los Egresos

INSTITUTO SUPERIOR DE SEGURIDAD PÚBLICA DEL ESTADO
Notas a los Estados Financieros

Al 31 de Diciembre de 2021

TRIMESTRE: CUARTO DEL 2021

- Momentos Contables de los Ingresos
- Manual de Contabilidad Gubernamental

Los estados financieros adjuntos del INSTITUTO SUPERIOR DE SEGURIDAD PUBLICA DEL ESTADO se prepararon de conformidad con las siguientes disposiciones normativas que le son aplicables en su carácter de Entidad del Gobierno del Estado de Sonora:

- a) Las disposiciones vigentes de la Ley General de Contabilidad Gubernamental (LGCG).
- b) Las Normas de Información Financiera Gubernamental Generales para el Sector Paraestatal (NIFGG) y las Normas de Información Financiera Gubernamentales Especificas para el Sector Paraestatal (NIFGE), emitidas por la Unidad de Contabilidad Gubernamental e Informes sobre la Gestión Pública (UCG) de la Secretaría de Hacienda y Crédito Público (SHCP).
- c) Las Normas de Información Financiera emitidas por el Consejo Mexicano de Normas de Información Financiera, A.C. que son aplicadas de manera supletoria y que han sido autorizadas por la UCG de la SHCP.
- d) Normas Internacionales de Contabilidad para el Sector Público. (NICSP).

Los estados financieros están preparados de acuerdo con principios básicos de contabilidad gubernamental derivados de la normatividad aplicable para la Entidad, mismos que la identifican y delimitan, y determinan las bases de valuación y revelación de la información financiera.

Postulados Básicos

- 1) Sustancia Económica
- 2) Entes Públicos
- 3) Existencia Permanente
- 4) Revelación Suficiente
- 5) Importancia Relativa
- 6) Registro e Integración Presupuestaria
- 7) Consolidación de la Información Financiera
- 8) Devengo Contable
- 9) Valuación
- 10) Dualidad Económica
- 11) Consistencia

Por disposiciones contenidas en los principios de contabilidad gubernamental, la Entidad no reconoce los efectos de la inflación en la información financiera conforme a las disposiciones del Norma B-10 por lo que las cifras de los estados financieros adjuntos fueron preparadas sobre la base de costo histórico, así como otras políticas contables que se describen posteriormente que en algunos casos difieren de las Normas de Información Financiera en México.

6.- Políticas de Contabilidad Significativas

Efectivo y Equivalentes de Efectivo

La administración de la Entidad opera y controla los recursos financieros presupuestales en diversas cuentas de cheques contratadas con las instituciones bancarias, procurando siempre contar para su control el operar con cuentas de cheques individuales por separado para que en ellas se registren las operaciones efectuadas de cada programa que la Universidad lleva a cabo en los ejercicios programáticos.

Bienes Muebles, Inmuebles y Equipo.

Se registran a su costo histórico de adquisición, según corresponda al monto erogado para su adquisición conforme a la documentación contable original justificativa y comprobatoria. La información reflejada en los estados financieros deberá ser revaluada aplicando los métodos y lineamientos que para tal efecto emita en CONAC.

Depreciaciones.

El monto de la depreciación se calcula considerando el costo de adquisición del activo menos su valor de desecho, entre los años correspondientes a su vida útil o su vida económica; registrándose en los gastos del periodo, con el objetivo de conocer el gasto patrimonial, por el servicio que está dando el activo.

Pagos por Servicios al Personal.

Las remuneraciones al trabajo personal se cubren mediante la contratación de personal administrativo y docente especialistas en la materia de impartición de los cursos previamente programados en los ejercicios programáticos.

Control Presupuestario.

El sistema contable reconoce el registro presupuestal de los ingresos y egresos comprendidos en el presupuesto de la Entidad, así como su valuación con el avance financiero de los proyectos programados.

Obligaciones Laborales.

La entidad no reconoce los efectos contingentes de las obligaciones del personal contenidas en la NIF D-3, emitido por el Instituto Mexicano de Contadores Públicos.

7.- Posición en Moneda Extranjera y Protección por Riesgo Cambiario

No aplica

8.- Reporte Analítico del Activo

INSTITUTO SUPERIOR DE SEGURIDAD PÚBLICA DEL ESTADO
Notas a los Estados Financieros

Al 31 de Diciembre de 2021

TRIMESTRE: CUARTO DEL 2021

Saldo de Activo Neto	Saldo Inicial	Cargos del Periodo	Abonos del Periodo	Saldo Final	Flujo del Periodo
	82,479,881.53	207,243,216.54	233,382,016.97	56,341,081.10	-26,138,800.43
Activo Circulante	39,831,604.48	206,774,026.37	228,323,284.84	18,282,346.01	-21,549,258.47
Efectivo y Equivalentes	27,446,378.94	110,820,504.19	123,492,703.01	14,774,180.12	-12,672,198.82
Derechos a Recibir Efectivo o Equivalentes	12,377,225.54	95,953,522.18	104,830,581.83	3,500,165.89	-8,877,059.65
Derechos a Recibir Bienes o Servicios	0.00	0.00	0.00	0.00	0.00
Estimación por Pérdida o Deterioro de Activos Circulantes	0.00	0.00	0.00	0.00	0.00
Otros Activos Circulantes	8,000.00	0.00	0.00	8,000.00	0.00
Activo No Circulante	42,648,277.05	469,190.17	5,058,732.13	38,058,735.09	-4,589,541.96
Inversiones Financieras a Largo Plazo	0.00	0.00	0.00	0.00	0.00
Derechos a Recibir Efectivo o Equivalentes a Largo Plazo	0.00	0.00	0.00	0.00	0.00
Bienes Inmuebles, Infraestructura y Construcciones en Proceso	38,390,754.72	0.00	0.00	38,390,754.72	0.00
Bienes Muebles	15,277,124.66	83,760.24	504,584.44	14,856,300.46	-420,824.20
Activos Intangibles	357,600.00	-83,760.24	1,239.76	272,600.00	-85,000.00
Depreciación, Deterioro y Amortización Acumulada de Bienes	-11,377,202.33	469,190.17	4,552,907.93	-15,460,920.09	-4,083,717.76
Activos Diferidos	0.00	0.00	0.00	0.00	0.00
Estimación por Pérdida o Deterioro de Activos no Circulantes	0.00	0.00	0.00	0.00	0.00
Otros Activos no Circulantes	0	0	0	0	0

9.- Fideicomisos, Mandatos y Análogos

No aplica

10.- Reporte de la Recaudación

En el periodo se recaudaron los siguientes ingresos:

TIPO DE INGRESO	RECAUDADO
Productos	158
Ingresos por Venta de Bienes y Servicios	20,181,337
Transferencias, Asignaciones, Subsidios y Ayudas FEDERALES	4,159,600
Transferencias, Asignaciones, Subsidios y Ayudas ESTATALES	63,827,294
Total Recaudado	88,168,388

11.- Información sobre la Deuda y el Reporte Analítico de la Deuda

No aplica

Al 31 de Diciembre de 2021

TRIMESTRE: CUARTO DEL 2021

12.- Calificaciones Otorgadas

No aplica

13.- Proceso de Mejora

Principales políticas de control interno

- Revisión de los documentos probatorios del ejercicio del gasto.
- Las cuentas bancarias y firmas están registradas con firma mancomunada.
- Control de requisiciones de compra para adquisición de materiales y servicios.
- Se realizan arqueos al fondo fijo de caja trimestralmente.
- Bitácoras de consumo de Combustible y uso de vehículos oficiales.
- Control de correspondencia recibida y enviada.
- Registro de Ingresos y Egresos
- Control de Activo Fijo

14.- Información por Segmentos

No aplica

15.- Eventos Posteriores al Cierre

No aplica

16.- Partes Relacionadas

No aplica

17.- Responsabilidad Sobre la Presentación Razonable de la Información Contable

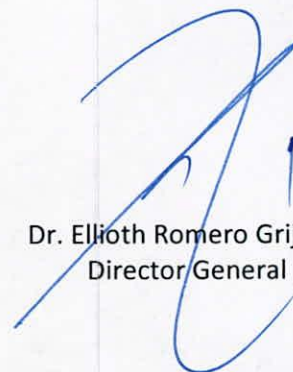
“Bajo protesta de decir verdad declaramos que los Estados Financieros y sus notas, son razonablemente correctos y son responsabilidad del emisor”.



C.P. Kenia Favela Ibarra
Contador



Lic. Irlanda Gpe. Monreal Durazo
Director de Administración



Dr. Elío Romero Grijalva
Director General

Estado Analítico de Ingresos

Del 01 de ENERO al 31 de DICIEMBRE de 2021

TRIMESTRE: CUARTO DEL 2021

Rubros de Ingresos	Ingreso					Diferencia
	Estimado	Ampliaciones y Reducciones (+ ó -)	Modificado	Devengado	Recaudado	
	(1)	(2)	(3= 1 +2)	(4)	(5)	
Impuestos			0			0
Cuotas y Aportaciones de Seguridad Social	0	0	0	0	0	0
Contribuciones de Mejoras	0		0			0
Derechos	0		0			0
Productos	0	158	158	158	158	158
Aprovechamientos	0		0			0
Ingresos por Ventas de Bienes, Prestacion de Servicios y Otros Ingresos	0	22,979,127	22,979,127	22,979,127	20,181,337	20,181,337
Participaciones, Aportaciones, Convenios, Incentivos Derivados de la Colaboración Fiscal y Fondos Distintos de Aportaciones			0			0
Transferencias, Asignaciones, Subsidios y Subvenciones, y Pensiones y Jubilaciones	110,682,179	-38,695,285	71,986,894	67,986,894	67,986,894	-42,695,285
Ingresos Derivados de Financiamientos			0			0
Total	110,682,179	-15,716,001	94,966,178	90,966,178	88,168,388	-22,513,791
					Ingresos Excedentes	

INSTITUTO SUPERIOR DE SEGURIDAD PUBLICA DEL ESTADO

ETCA-II-01

Estado Analítico de Ingresos

Del 01 de ENERO al 31 de DICIEMBRE de 2021

TRIMESTRE: CUARTO DEL 2021

Estado Analítico de Ingresos Por Fuente de Financiamiento	Ingreso					Diferencia (6= 5 - 1)
	Estimado	Ampliaciones y Reducciones (+ ó -)	Modificado	Devengado	Recaudado	
	(1)	(2)	(3= 1 +2)	(4)	(5)	
Ingresos del Poder Ejecutivo Federal o Estatal y de los Municipios	0	0	0	0	0	0
Impuestos	0	0	0	0	0	0
Cuotas y Aportaciones de Seguridad Social						
Contribuciones de Mejoras			0			0
Derechos			0			0
Productos ¹			0			0
Aprovechamientos ²			0			0
Participaciones, Aportaciones, Convenios, Incentivos Derivados de la Colaboración Fiscal y Fondos Distintos de Aportaciones			0			0
Transferencias, Asignaciones, Subsidios y Subvenciones, y Pensiones y Jubilaciones			0			0
Ingresos De los Entes Públicos de los Poderes Legislativo y Judicial, de los Órganos Autonomos y del Sector Paraestatal o Paramunicipal, así como de las Empresas Productivas del Estado	110,682,179	-15,716,001	94,966,178	90,966,178	88,168,388	-22,513,791
Cuotas y Aportaciones de Seguridad Social	0		0			0
Productos ¹	0	158	158	158	158	158
Ingresos por ventas de Bienes, Prestación de Servicios y Otros Ingresos ³	0	22,979,127	22,979,127	22,979,127	20,181,337	20,181,337
Transferencias, Asignaciones, Subsidios y Subvenciones, y Pensiones y Jubilaciones	110,682,179	-38,695,285	71,986,894	67,986,894	67,986,894	-42,695,285
Ingresos derivados de Financiamiento	0	0	0	0	0	0
Ingresos Derivados de Financiamientos	0		0			0
Total	110,682,179	-15,716,001	94,966,178	90,966,178	88,168,388	-22,513,791
					Ingresos Excedentes	

Kenia Favela Ibarra

C. P. Kenia Favela Ibarra
Contador

Irlanda Gpe. Monreal Durazo

Lic. Irlanda Gpe. Monreal Durazo
Director de Administración

Dr. Elioth Romero Grijalva

Dr. Elioth Romero Grijalva
Director General

¹ Incluye intereses que generan las cuentas bancarias de los entes públicos en productos.

² Incluye donativos en efectivo del Poder Ejecutivo, entre otros aprovechamientos.

³ Se refiere a los ingresos propios obtenidos por los Poderes Legislativo y Judicial, los Órganos Autonomos y las entidades de la administración pública paraestatal y paramunicipal, por sus actividades diversas no inherentes a su operación que generan recursos y que no sean ingresos por venta de bienes o prestación de servicios, tales como donativos en efectivo, entre otros.

INSTITUTO SUPERIOR DE SEGURIDAD PUBLICA DEL ESTADO
Estado Analítico de Ingresos Detallado – LDF
Del 01 de ENERO al 31 de DICIEMBRE de 2021

ETCA-II-02

TRIMESTRE: CUARTO DEL 2021

Concepto (c)	Ingreso					Diferencia (e)
	Estimado (d)	Ampliaciones/ (Reducciones)	Modificado	Devengado	Recaudado	
Ingresos de Libre Disposición						
A. Impuestos	-	-	-	-	-	-
B. Cuotas y Aportaciones de Seguridad Social	-	-	-	-	-	-
C. Contribuciones de Mejoras	-	-	-	-	-	-
D. Derechos	-	-	-	-	-	-
E. Productos	-	158.10	158.10	158.10	158.10	158.10
F. Aprovechamientos	-	-	-	-	-	-
G. Ingresos por Ventas de Bienes y Prestación de Servicios	-	22,979,126.66	22,979,126.66	22,979,126.66	20,181,336.66	20,181,336.66
H. Participaciones	-	-	-	-	-	-
(H=h1+h2+h3+h4+h5+h6+h7+h8+h9+h10+h11)						
h1) Fondo General de Participaciones	-	-	-	-	-	-
h2) Fondo de Fomento Municipal	-	-	-	-	-	-
h3) Fondo de Fiscalización y Recaudación	-	-	-	-	-	-
h4) Fondo de Compensación	-	-	-	-	-	-
h5) Fondo de Extracción de Hidrocarburos	-	-	-	-	-	-
h6) Impuesto Especial Sobre Producción y Servicios	-	-	-	-	-	-
h7) 0.136% de la Recaudación Federal Participable	-	-	-	-	-	-
h8) 3.17% Sobre Extracción de Petróleo	-	-	-	-	-	-
h9) Gasolinas y Diésel	-	-	-	-	-	-
h10) Fondo del Impuesto Sobre la Renta	-	-	-	-	-	-
h11) Fondo de Estabilización de los Ingresos de las Entidades Federativas	-	-	-	-	-	-
I. Incentivos Derivados de la Colaboración Fiscal (I=i1+i2+i3+i4+i5)	-	-	-	-	-	-
i1) Tenencia o Uso de Vehículos	-	-	-	-	-	-
i2) Fondo de Compensación ISAN	-	-	-	-	-	-
i3) Impuesto Sobre Automóviles Nuevos	-	-	-	-	-	-
i4) Fondo de Compensación de Repecos-Intermedios	-	-	-	-	-	-

Concepto (c)	Ingreso					Diferencia (e)
	Estimado (d)	Ampliaciones/ (Reducciones)	Modificado	Devengado	Recaudado	
i5) Otros Incentivos Económicos	-	-	-	-	-	-
J. Transferencias y Asignaciones	110,682,179.00	- 42,854,885.37	67,827,293.63	63,827,293.63	63,827,293.63	- 46,854,885.37
K. Convenios	-	-	-	-	-	-
k1) Otros Convenios y Subsidios	-	-	-	-	-	-
L. Otros Ingresos de Libre Disposición (L=I1+I2)	-	-	-	-	-	-
I1) Participaciones en Ingresos Locales	-	-	-	-	-	-
I2) Otros Ingresos de Libre Disposición	-	-	-	-	-	-
I. Total de Ingresos de Libre Disposición (I=A+B+C+D+E+F+G+H+I+J+K+L)	110,682,179.00	- 19,875,600.61	90,806,578.39	86,806,578.39	84,008,788.39	- 26,673,390.61
Ingresos Excedentes de Ingresos de Libre Disposición						
Transferencias Federales Etiquetadas						
A. Aportaciones (A=a1+a2+a3+a4+a5+a6+a7+a8)	-	4,159,600.00	4,159,600.00	4,159,600.00	4,159,600.00	4,159,600.00
a1) Fondo de Aportaciones para la Nómina Educativa y Gasto Operativo	-	-	-	-	-	-
a2) Fondo de Aportaciones para los Servicios de Salud	-	-	-	-	-	-
a3) Fondo de Aportaciones para la Infraestructura Social	-	-	-	-	-	-
a4) Fondo de Aportaciones para el Fortalecimiento de los Municipios y de las Demarcaciones Territoriales del Distrito Federal	-	-	-	-	-	-
a5) Fondo de Aportaciones Múltiples	-	-	-	-	-	-
a6) Fondo de Aportaciones para la Educación Tecnológica y de Adultos	-	-	-	-	-	-
a7) Fondo de Aportaciones para la Seguridad Pública de los Estados y del Distrito Federal	-	4,159,600.00	4,159,600.00	4,159,600.00	4,159,600.00	4,159,600.00
a8) Fondo de Aportaciones para el Fortalecimiento de las Entidades Federativas	-	-	-	-	-	-
B. Convenios (B=b1+b2+b3+b4)	-	-	-	-	-	-
b1) Convenios de Protección Social en Salud	-	-	-	-	-	-
b2) Convenios de Descentralización	-	-	-	-	-	-
b3) Convenios de Reasignación	-	-	-	-	-	-
b4) Otros Convenios y Subsidios	-	-	-	-	-	-
C. Fondos Distintos de Aportaciones (C=c1+c2)	-	-	-	-	-	-
c1) Fondo para Entidades Federativas y Municipios Productores de Hidrocarburos	-	-	-	-	-	-
c2) Fondo Minero	-	-	-	-	-	-

Concepto (c)	Ingreso					Diferencia (e)
	Estimado (d)	Ampliaciones/ (Reducciones)	Modificado	Devengado	Recaudado	
D. Transferencias, Asignaciones, Subsidios y Subvenciones, y Pensiones y Jubilaciones	-	-	-	-	-	-
E. Otras Transferencias Federales Etiquetadas	-	-	-	-	-	-
II. Total de Transferencias Federales Etiquetadas (II = A + B + C + D + E)	-	4,159,600.00	4,159,600.00	4,159,600.00	4,159,600.00	4,159,600.00
III. Ingresos Derivados de Financiamientos (III = A)	-	-	-	-	-	-
A. Ingresos Derivados de Financiamientos	-	-	-	-	-	-
IV. Total de Ingresos (IV = I + II + III)	110,682,179.00	15,716,000.61	94,966,178.39	90,966,178.39	88,168,388.39	22,513,790.61
Datos Informativos						
1. Ingresos Derivados de Financiamientos con Fuente de Pago de Ingresos de Libre Disposición	-	-	-	-	-	-
2. Ingresos Derivados de Financiamientos con Fuente de Pago de Transferencias Federales Etiquetadas	-	-	-	-	-	-
3. Ingresos Derivados de Financiamientos (3 = 1 + 2)	-	-	-	-	-	-

Kenia Favela Ibarra

C. P. Kenia Favela Ibarra
Contador

Irlanda Gpe. Monreal Durazo

Lic. Irlanda Gpe. Monreal Durazo
Director de Administración

Dr. Ellyoth Romero Grijalva

Dr. Ellyoth Romero Grijalva
Director General

INSTITUTO SUPERIOR DE SEGURIDAD PUBLICA DEL ESTADO
Conciliacion entre los Ingresos Presupuestarios y Contables
 Al 31 de DICIEMBRE de 2021

ETCA-II-03

TRIMESTRE: CUARTO DEL 2021

1. Total de Ingresos Presupuestarios		90,966,178.39
2. Mas Ingresos contables No Presupuestarios		0.00
Ingresos Financieros		
Incremento por Variación de Inventarios		
Disminución del Exceso de Estimaciones por Pérdida o Deterioro u Obsolescencia		
Disminución del Exceso de Provisiones		
Otros Ingresos y Beneficios Varios		
Otros Ingresos Contables No Presupuestarios		
3. Menos Ingresos Presupuestarios No Contables		0.00
Aprovechamientos Patrimoniales		
Ingresos Derivados de Financiamientos		
Otros Ingresos Presupuestarios No Contables		
4. Total de Ingresos Contables (4= 1 + 2 - 3)		90,966,178.39

1. Se deberán incluir los Ingresos Contables No Presupuestarios que no se regularizaron presupuestariamente durante el ejercicio
2. Los Ingresos Financieros y otros ingresos se regularizarán presupuestariamente de acuerdo a la legislación aplicable

Kenia Favela Ibarra

C. P. Kenia Favela Ibarra
Contador

Manuel Orrantia Fonseca

Lic. Manuel Orrantia Fonseca
Director de Administración

Dr. Elloth Romero Grijalva

Dr. Elloth Romero Grijalva
Director General

INSTITUTO SUPERIOR DE SEGURIDAD PUBLICA DEL ESTADO
Estado Analítico del Ejercicio Presupuesto de Egresos
Clasificación por Objeto del Gasto (Capítulo y Concepto)
Del 01 de ENERO al 31 de DICIEMBRE de 2021

ETCA-II-04


TRIMESTRE: CUARTO DEL 2021

Ejercicio del Presupuesto por Capítulo del Gasto	Egresos		Egresos Modificado Anual (3=1+2)	Egresos Devengado Acumulado (4)	Egresos Pagado Acumulado (5)	Subejercicio (6 = 3 - 4)
	Aprobado	Anual				
	(1)	(2)				
Servicios Personales	15,991,849	1,321,673	17,313,522	17,313,522	17,313,522	0
Remuneraciones al Personal de Carácter Permanente	8,968,445	167,958	9,136,403	9,136,403	9,136,403	0
Remuneraciones al Personal de Carácter Transitorio	0	0	0	0	0	0
Remuneraciones Adicionales y Especiales	1,763,598	-81,102	1,682,495	1,682,495	1,682,495	0
Seguridad Social	3,621,314	1,721,612	5,342,926	5,342,926	5,342,926	0
Otras Prestaciones Sociales y Económicas	113,976	5,355	119,331	119,331	119,331	0
Previsiones	0	0	0	0	0	0
Pago de Estimulos a Servidores Públicos	1,524,517	-492,150	1,032,367	1,032,367	1,032,367	0
Materiales y Suministros	8,050,583	-3,814,565	4,236,019	4,236,019	4,236,019	0
Materiales de Administración, Emisión de Documentos y Artículos Oficiales	3,628,280	-2,890,769	737,512	737,512	737,512	0
Alimentos y Utensilios	1,350,360	245,942	1,596,302	1,596,302	1,596,302	0
Materias Primas y Materiales de Producción y Comercialización	0	0	0	0	0	0
Materiales y Artículos de Construcción y de Reparación	1,165,580	-324,293	841,287	841,287	841,287	0
Productos Químicos, Farmacéuticos y de Laboratorio	331,777	-169,187	162,591	162,591	162,591	0
Combustibles, Lubricantes y Aditivos	658,182	-192,874	465,308	465,308	465,308	0
Vestuario, Blancos, Prendas de Protección y Artículos Deportivos	212,415	-59,989	152,426	152,426	152,426	0
Materiales y Suministros Para Seguridad	0	0	0	0	0	0
Herramientas, Refacciones y Accesorios Menores	703,988	-423,396	280,592	280,592	280,592	0
Servicios Generales	61,795,268	10,951,878	72,747,146	70,903,751	54,530,807	1,843,395
Servicios Básicos	3,522,677	-1,057,538	2,465,139	2,465,139	2,462,130	0
Servicios de Arrendamiento	156,450	19,070	175,520	175,520	175,520	0
Servicios Profesionales, Científicos, Técnicos y Otros Servicios	52,275,954	15,157,063	67,433,017	65,589,780	49,260,820	1,843,237
Servicios Financieros, Bancarios y Comerciales	380,646	-117,581	263,065	262,906	262,906	158
Servicios de Instalación, Reparación, Mantenimiento y Conservación	4,000,298	-2,063,320	1,936,978	1,936,978	1,930,020	0
Servicios de Comunicación Social y Publicidad.	0	25,056	25,056	25,056	25,056	0
Servicios de Traslado y Viáticos	876,155	-759,234	116,922	116,922	116,922	0
Servicios Oficiales	244,932	-237,856	7,076	7,076	7,076	0
Otros Servicios Generales	338,156	-13,782	324,374	324,374	290,357	0
Transferencias, Asignaciones, Subsidios y Otras Ayudas	34,913	634,579	669,492	654,492	637,951	15,000
Transferencias Internas y Asignaciones al Sector Público			0			0
Transferencias al Resto del Sector Público			0			0
Subsidios y Subvenciones			0			0
Ayudas Sociales	34,913	565,088	600,000	585,000	585,000	15,000
Pensiones y Jubilaciones	0	69,492	69,492	69,492	52,951	0
Transferencias a Fideicomisos, Mandatos y Otros Análogos			0			0
Transferencias a la Seguridad Social			0			0
Donativos			0			0
Transferencias al Exterior			0			0
Bienes Muebles, Inmuebles e Intangibles	153,000	-153,000	0	0	0	0
Mobiliario y Equipo de Administración	153,000	-153,000	0	0	0	0
Mobiliario y Equipo Educativo y Recreativo			0			0
Equipo e Instrumental Médico y de Laboratorio			0			0
Vehículos y Equipo de Transporte			0			0
Equipo de Defensa y Seguridad			0			0
Maquinaria, Otros Equipos y Herramientas			0			0
Activos Biológicos			0			0
Bienes Inmuebles			0			0
Activos Intangibles			0			0
Inversión Pública	0	0	0	0	0	0
Obra Pública en Bienes de Dominio Público			0			0
Obra Pública en Bienes Propios			0			0
Proyectos Productivos y Acciones de Fomento			0			0
Inversiones Financieras y Otras Provisiones	24,656,566	-24,656,566	0	0	0	0
Inversiones Para el Fomento de Actividades Productivas.			0			0
Acciones y Participaciones de Capital			0			0


Compra de Títulos y Valores				0			0
Concesión de Préstamos				0			0
Inversiones en Fideicomisos, Mandatos y Otros Análogos				0			0
Otras Inversiones Financieras				0			0
Provisiones para Contingencias y Otras Erogaciones Especiales	24,656,566	-24,656,566		0	0	0	0
Participaciones y Aportaciones	0	0		0	0	0	0
Participaciones				0			0
Aportaciones				0			0
Convenios				0			0
Deuda Pública	0	0		0	0	0	0
Amortización de la Deuda Pública				0			0
Intereses de la Deuda Pública				0			0
Comisiones de la Deuda Pública				0			0
Gastos de la Deuda Pública				0			0
Costo por Coberturas				0			0
Apoyos Financieros				0			0
Adeudos de Ejercicios Fiscales Anteriores (Adefas)				0			0
Total del Gasto	110,682,179	-15,716,001	94,966,178	93,107,783	76,718,298	1,858,395	

Kenia Favela Ibarra

C. P. Kenia Favela Ibarra
Contador



Lic. Irlanda Gpe. Monreal Durazo
Director de Administración



Dr. Ellyoth Romero Grijalva
Director General

INSTITUTO SUPERIOR DE SEGURIDAD PUBLICA DEL ESTADO

ETCA-II-05

Estado Analítico del Ejercicio del Presupuesto de Egresos Detallado - LDF

Clasificación por Objeto del Gasto (Capítulo y Concepto)

Del 01 de ENERO al 31 de DICIEMBRE de 2021

TRIMESTRE: CUARTO DEL 2021

(PESOS)

Concepto (c)	Egresos					Subejercicio (e)
	Aprobado (d)	Ampliaciones/ (Reducciones)	Modificado	Devengado	Pagado	
I. Gasto No Etiquetado (I=A+B+C+D+E+F+G+H+I)	110,682,179.00	19,875,600.62	90,806,578.38	90,012,873.14	73,623,388.49	793,705.24
A. Servicios Personales (A=a1+a2+a3+a4+a5+a6+a7)	15,991,849.00	1,321,672.94	17,313,521.94	17,313,521.94	17,313,521.94	-
a1) Remuneraciones al Personal de Carácter Permanente	8,966,444.63	167,958.48	9,136,403.11	9,136,403.11	9,136,403.11	-
a2) Remuneraciones al Personal de Carácter Transitorio	-	-	-	-	-	-
a3) Remuneraciones Adicionales y Especiales	1,763,597.67	81,102.37	1,682,495.30	1,682,495.30	1,682,495.30	-
a4) Seguridad Social	3,621,314.03	1,721,611.90	5,342,925.93	5,342,925.93	5,342,925.93	-
a5) Otras Prestaciones Sociales y Económicas	113,976.00	5,355.00	119,331.00	119,331.00	119,331.00	-
a6) Previsiones	-	-	-	-	-	-
a7) Pago de Estímulos a Servidores Públicos	1,524,516.67	492,150.07	1,032,366.60	1,032,366.60	1,032,366.60	-
B. Materiales y Suministros (B=b1+b2+b3+b4+b5+b6+b7+b8+b9)	8,050,583.05	3,814,564.53	4,236,018.52	4,236,018.52	4,236,018.52	-
b1) Materiales de Administración, Emisión de Documentos y Artículos Oficiales	3,628,280.32	2,890,768.59	737,511.73	737,511.73	737,511.73	-
b2) Alimentos y Utensilios	1,350,360.27	245,941.53	1,596,301.80	1,596,301.80	1,596,301.80	-
b3) Materias Primas y Materiales de Producción y Comercialización	-	-	-	-	-	-
b4) Materiales y Artículos de Construcción y de Reparación	1,165,579.65	324,292.54	841,287.11	841,287.11	841,287.11	-
b5) Productos Químicos, Farmacéuticos y de Laboratorio	331,777.44	169,186.79	162,590.65	162,590.65	162,590.65	-
b6) Combustibles, Lubricantes y Aditivos	658,182.00	192,873.51	465,308.49	465,308.49	465,308.49	-
b7) Vestuario, Blancos, Prendas de Protección y Artículos Deportivos	212,415.00	59,988.60	152,426.40	152,426.40	152,426.40	-
b8) Materiales y Suministros Para Seguridad	-	-	-	-	-	-
b9) Herramientas, Refacciones y Accesorios Menores	703,988.37	423,396.03	280,592.34	280,592.34	280,592.34	-
C. Servicios Generales (C=c1+c2+c3+c4+c5+c6+c7+c8+c9)	61,795,268.45	7,392,277.79	69,187,546.24	68,393,841.00	52,020,897.24	793,705.24
c1) Servicios Básicos	3,522,677.07	1,057,538.10	2,465,138.97	2,465,138.97	2,462,129.97	-
c2) Servicios de Arrendamiento	156,450.00	19,070.00	175,520.00	175,520.00	175,520.00	-
c3) Servicios Profesionales, Científicos, Técnicos y Otros Servicios	52,275,954.01	11,597,463.24	63,873,417.25	63,079,870.11	46,750,910.09	793,547.14
c4) Servicios Financieros, Bancarios y Comerciales	380,645.60	117,581.10	263,064.50	262,906.40	262,906.40	158.10
c5) Servicios de Instalación, Reparación, Mantenimiento y Conservación	4,000,297.91	2,063,319.92	1,936,977.99	1,936,977.99	1,930,020.31	-
c6) Servicios de Comunicación Social y Publicidad	-	25,056.00	25,056.00	25,056.00	25,056.00	-
c7) Servicios de Traslado y Viáticos	876,155.37	759,233.78	116,921.59	116,921.59	116,921.59	-
c8) Servicios Oficiales	244,932.38	237,856.38	7,076.00	7,076.00	7,076.00	-
c9) Otros Servicios Generales	338,156.11	13,782.17	324,373.94	324,373.94	290,356.88	-
D. Transferencias, Asignaciones, Subsidios y Otras Ayudas (D=d1+d2+d3+d4+d5+d6+d7+d8+d9)	34,912.50	34,579.18	69,491.68	66,491.68	52,950.79	-
d1) Transferencias Internas y Asignaciones al Sector Público	-	-	-	-	-	-
d2) Transferencias al Resto del Sector Público	-	-	-	-	-	-
d3) Subsidios y Subvenciones	-	-	-	-	-	-
d4) Ayudas Sociales	34,912.50	34,912.50	-	-	-	-
d5) Pensiones y Jubilaciones	-	69,491.68	69,491.68	66,491.68	52,950.79	-
d6) Transferencias a Fideicomisos, Mandatos y Otros Antólogos	-	-	-	-	-	-
d7) Transferencias a la Seguridad Social	-	-	-	-	-	-
d8) Donativos	-	-	-	-	-	-
d9) Transferencias al Exterior	-	-	-	-	-	-
E. Bienes Muebles, Inmuebles e Intangibles (E=e1+e2+e3+e4+e5+e6+e7+e8+e9)	153,000.00	153,000.00	-	-	-	-
e1) Mobiliario y Equipo de Administración	153,000.00	153,000.00	-	-	-	-
e2) Mobiliario y Equipo Educativo y Recreativo	-	-	-	-	-	-
e3) Equipo e Instrumental Médico y de Laboratorio	-	-	-	-	-	-
e4) Vehículos y Equipo de Transporte	-	-	-	-	-	-
e5) Equipo de Defensa y Seguridad	-	-	-	-	-	-
e6) Maquinaria, Otros Equipos y Herramientas	-	-	-	-	-	-
e7) Activos Biológicos	-	-	-	-	-	-
e8) Bienes Inmuebles	-	-	-	-	-	-
e9) Activos Intangibles	-	-	-	-	-	-
F. Inversión Pública (F=f1+f2+f3)	-	-	-	-	-	-
f1) Obra Pública en Bienes de Dominio Público	-	-	-	-	-	-
f2) Obra Pública en Bienes Propios	-	-	-	-	-	-
f3) Proyectos Productivos y Acciones de Fomento	-	-	-	-	-	-
G. Inversiones Financieras y Otras Provisiones (G=g1+g2+g3+g4+g5+g6+g7)	24,656,566.00	24,656,566.00	-	-	-	-
g1) Inversiones Para el Fomento de Actividades Productivas	-	-	-	-	-	-
g2) Acciones y Participaciones de Capital	-	-	-	-	-	-

g3) Compra de Títulos y Valores						
g4) Concesión de Préstamos						
g5) Inversiones en Fideicomisos, Mandatos y Otros Análogos						
Fideicomiso de Desastres Naturales (Informativo)						
g6) Otras Inversiones Financieras						
g7) Provisiones para Contingencias y Otras Erogaciones Especiales	24,656,566.00	24,656,566.00				
H. Participaciones y Aportaciones (H=h1+h2+h3)						
h1) Participaciones						
h2) Aportaciones						
h3) Convenios						
I. Deuda Pública (I=i1+i2+i3+i4+i5+i6+i7)						
i1) Amortización de la Deuda Pública						
i2) Intereses de la Deuda Pública						
i3) Comisiones de la Deuda Pública						
i4) Gastos de la Deuda Pública						
i5) Costo por Coberturas						
i6) Apoyos Financieros						
i7) Adeudos de Ejercicios Fiscales Anteriores (ADEFAS)						
II. Gasto Etiquetado (II=A+B+C+D+E+F+G+H+I)		4,159,600.00	4,159,600.00	3,094,909.90	3,094,909.90	1,064,690.10
A. Servicios Personales (A=a1+a2+a3+a4+a5+a6+a7)						
a1) Remuneraciones al Personal de Carácter Permanente						
a2) Remuneraciones al Personal de Carácter Transitorio						
a3) Remuneraciones Adicionales y Especiales						
a4) Seguridad Social						
a5) Otras Prestaciones Sociales y Económicas						
a6) Previsiones						
a7) Pago de Estímulos a Servidores Públicos						
B. Materiales y Suministros (B=b1+b2+b3+b4+b5+b6+b7+b8+b9)						
b1) Materiales de Administración, Emisión de Documentos y Artículos Oficiales						
b2) Alimentos y Utensilios						
b3) Materias Primas y Materiales de Producción y Comercialización						
b4) Materiales y Artículos de Construcción y de Reparación						
b5) Productos Químicos, Farmacéuticos y de Laboratorio						
b6) Combustibles, Lubricantes y Aditivos						
b7) Vestuario, Blancos, Prendas de Protección y Artículos Deportivos						
b8) Materiales y Suministros Para Seguridad						
b9) Herramientas, Refacciones y Accesorios Menores						
C. Servicios Generales (C=c1+c2+c3+c4+c5+c6+c7+c8+c9)		3,559,600.00	3,559,600.00	2,509,909.90	2,509,909.90	1,049,690.10
c1) Servicios Básicos						
c2) Servicios de Arrendamiento						
c3) Servicios Profesionales, Científicos, Técnicos y Otros Servicios		3,559,600.00	3,559,600.00	2,509,909.90	2,509,909.90	1,049,690.10
c4) Servicios Financieros, Bancarios y Comerciales						
c5) Servicios de Instalación, Reparación, Mantenimiento y Conservación						
c6) Servicios de Comunicación Social y Publicidad						
c7) Servicios de Traslado y Viáticos						
c8) Servicios Oficiales						
c9) Otros Servicios Generales						
D. Transferencias, Asignaciones, Subsidios y Otras Ayudas (D=d1+d2+d3+d4+d5+d6+d7+d8+d9)		600,000.00	600,000.00	585,000.00	585,000.00	15,000.00
d1) Transferencias Internas y Asignaciones al Sector Público						
d2) Transferencias al Resto del Sector Público						
d3) Subsidios y Subvenciones						
d4) Ayudas Sociales		600,000.00	600,000.00	585,000.00	585,000.00	15,000.00
d5) Pensiones y Jubilaciones						
d6) Transferencias a Fideicomisos, Mandatos y Otros Análogos						
d7) Transferencias a la Seguridad Social						
d8) Donativos						
d9) Transferencias al Exterior						
E. Bienes Muebles, Inmuebles e Intangibles (E=e1+e2+e3+e4+e5+e6+e7+e8+e9)						
e1) Mobiliario y Equipo de Administración						
e2) Mobiliario y Equipo Educativo y Recreativo						
e3) Equipo e Instrumental Médico y de Laboratorio						
e4) Vehículos y Equipo de Transporte						
e5) Equipo de Defensa y Seguridad						
e6) Maquinaria, Otros Equipos y Herramientas						
e7) Activos Biológicos						
e8) Bienes Inmuebles						

e9) Activos Intangibles							
F. Inversión Pública (F=f1+f2+f3)							
f1) Obra Pública en Bienes de Dominio Público							
f2) Obra Pública en Bienes Propios							
f3) Proyectos Productivos y Acciones de Fomento							
G. Inversiones Financieras y Otras Provisiones (G=g1+g2+g3+g4+g5+g6+g7)							
g1) Inversiones Para el Fomento de Actividades Productivas							
g2) Acciones y Participaciones de Capital							
g3) Compra de Títulos y Valores							
g4) Concesión de Préstamos							
g5) Inversiones en Fideicomisos, Mandatos y Otros Análogos							
Fideicomiso de Desastres Naturales (Informativo)							
g6) Otras Inversiones Financieras							
g7) Provisiones para Contingencias y Otras Erogaciones Especiales							
H. Participaciones y Aportaciones (H=h1+h2+h3)							
h1) Participaciones							
h2) Aportaciones							
h3) Convenios							
I. Deuda Pública (I=i1+i2+i3+i4+i5+i6+i7)							
i1) Amortización de la Deuda Pública							
i2) Intereses de la Deuda Pública							
i3) Comisiones de la Deuda Pública							
i4) Gastos de la Deuda Pública							
i5) Costo por Coberturas							
i6) Apoyos Financieros							
i7) Adeudos de Ejercicios Fiscales Anteriores (ADEFAS)							
III. Total de Egresos (III = I + II)	110,682,179.00	15,716,000.62	94,966,178.38	93,107,783.04	76,718,298.39	1,858,395.34	

Kenia Favela Ibarra

C. P. Kenia Favela Ibarra
Contador

[Signature]

Lic. Imanda Gpe. Monreal Durazo
Director de Administración

[Signature]

Dr. Ellioth Romero Grijalva
Director General

INSTITUTO SUPERIOR DE SEGURIDAD PUBLICA DEL ESTADO
Estado Analítico del Ejercicio Presupuesto de Egresos
Clasificación Económica (por Tipo de Gasto)
Del 01 de ENERO al 31 de DICIEMBRE de 2021

ETCA-II-06

TRIMESTRE: CUARTO DEL 2021


Concepto	Egresos Aprobado Anual (1)	Ampliaciones/ (Reducciones) (2)	Egresos Modificado Anual (3=1+2)	Egresos Devengado Acumulado (4)	Egresos Pagado Acumulado (5)	Subejercicio (6 = 3 - 4)
Gasto Corriente	110,529,179	-15,632,492	94,896,687	93,038,291	76,665,348	1,858,395
Gasto de Capital	153,000	-153,000	0	0	0	0
Amortización del la Deuda y Disminución de Pasivos			0			0
Pensiones y Jubilaciones	0	69,492	69,492	69,492	52,951	0
Participaciones			0			0
Total del Gasto	110,682,179	-15,716,001	94,966,178	93,107,783	76,718,298	1,858,395

Kenia Favela Ibarra

C. P. Kenia Favela Ibarra
Contador



Lic. Irlanda Gpe. Monreal Durazo
Director de Administración



Dr. Ellioth Romero Grijalva
Director General

INSTITUTO SUPERIOR DE SEGURIDAD PUBLICA DEL ESTADO
 Estado Analítico del Ejercicio Presupuesto de Egresos
 Clasificación Administrativa (Por Unidad Administrativa)
 Del 01 de ENERO al 31 de DICIEMBRE de 2021

ETCA-II-07

TRIMESTRE: CUARTO DEL 2021

Clasificación Administrativa (Por Unidad Administrativa)	Egresos Aprobado Anual (1)	Ampliaciones/ (Reducciones) (2)	Egresos Modificado Anual (3=1+2)	Egresos Devengado Acumulado (4)	Egresos Pagado Acumulado (5)	Subejercicio (6 = 3 - 4)
DIRECCION GENERAL	2,954,187	-440,299	2,513,888	2,513,888	2,513,888	0
DIRECCION DE INVESTIGACION Y DESARROLLO ACADEMICO	81,421,414	-11,730,177	69,691,237	67,833,000	51,588,640	1,858,237
DIRECCION DE ADMINISTRACION	23,322,421	-2,906,678	20,415,743	20,415,585	20,340,061	158
COMANDANCIA DE INSTRUCCIÓN Y DISCIPLINA	1,828,327	-340,536	1,487,790	1,487,790	1,487,790	0
DIRECCION JURIDICA	1,086,831	-231,312	855,519	855,519	785,919	0
ORGANO DEL CONTROL Y DESARROLLO ADMINISTRATIVO	68,999	-66,999	2,000	2,000	2,000	0
Total del Gasto	110,682,179	-15,716,001	94,966,178	93,107,783	76,718,298	1,858,395

Kenia Favela Ibarra

C. P. Kenia Favela Ibarra
Contador

[Signature]
Lic. Irlanda Grje. Monreal Durazo
Director de Administración

[Signature]
Dr. Elliioth Romero Grijalva
Director General

INSTITUTO SUPERIOR DE SEGURIDAD PUBLICA DEL ESTADO

ETCA-II-08

Estado Analítico del Ejercicio del Presupuesto de Egresos Detallado - LDF

Clasificación Administrativa

Del 01 de ENERO al 31 de DICIEMBRE de 2021

(PESOS)

TRIMESTRE: CUARTO DEL 2021

Concepto (c)	Egresos					Subejercicio (e)
	Aprobado (d)	Ampliaciones/ (Reducciones)	Modificado	Devengado	Pagado	
I. Gasto No Etiquetado						
(I=A+B+C+D+E+F+G+H)	110,682,179.00	- 19,875,600.62	90,806,578.38	90,012,873.14	73,623,388.49	793,705.24
DIRECCION GENERAL	2,954,187.43	- 440,299.35	2,513,888.08	2,513,888.08	2,513,888.08	-
DIRECCION DE INVESTIGACION Y DESARROLLO ACADEMICO	81,421,414.25	- 15,889,776.76	65,531,637.49	64,738,090.35	48,493,730.35	793,547.14
DIRECCION DE ADMINISTRACION	23,322,421.13	- 2,906,677.84	20,415,743.29	20,415,585.19	20,340,060.54	158.10
COMANDANCIA DE INSTRUCCIÓN Y DISCIPLINA	1,828,326.66	- 340,536.22	1,487,790.44	1,487,790.44	1,487,790.44	-
DIRECCION JURIDICA	1,086,830.94	- 231,311.86	855,519.08	855,519.08	785,919.08	-
ORGANO DEL CONTROL Y DESARROLLO ADMINISTRATIVO	68,998.59	- 66,998.59	2,000.00	2,000.00	2,000.00	-
II. Gasto Etiquetado						
(II=A+B+C+D+E+F+G+H)	-	4,159,600.00	4,159,600.00	3,094,909.90	3,094,909.90	1,064,690.10
DIRECCION GENERAL	-	-	-	-	-	-
DIRECCION DE INVESTIGACION Y DESARROLLO ACADEMICO	-	4,159,600.00	4,159,600.00	3,094,909.90	3,094,909.90	1,064,690.10
DIRECCION DE ADMINISTRACION	-	-	-	-	-	-
COMANDANCIA DE INSTRUCCIÓN Y DISCIPLINA	-	-	-	-	-	-
DIRECCION JURIDICA	-	-	-	-	-	-
ORGANO DEL CONTROL Y DESARROLLO ADMINISTRATIVO	-	-	-	-	-	-
III. Total de Egresos (III = I + II)	110,682,179.00	- 15,716,000.62	94,966,178.38	93,107,783.04	76,718,298.39	1,858,395.34

Kenia Favela Ibarra

C. P. Kenia Favela Ibarra
Contador

Irlanda Gpe. Monreal Durazo

Lic. Irlanda Gpe. Monreal Durazo
Director de Administración

Dr. Elloth Romero Grijalva

Dr. Elloth Romero Grijalva
Director General

INSTITUTO SUPERIOR DE SEGURIDAD PUBLICA DEL ESTADO

ETCA-II-09

Estado Analítico del Ejercicio Presupuesto de Egresos

Clasificación Administrativa (Por Poderes)


Del 01 de ENERO al 31 de DICIEMBRE de 2021

TRIMESTRE: CUARTO DEL 2021


Clasificación Administrativa (Por Poderes)	Egresos Aprobado Anual (1)	Ampliaciones/ (Reducciones) (2)	Egresos Modificado Anual (3=1+2)	Egresos Devengado Acumulado (4)	Egresos Pagado Acumulado (5)	Subejercicio (6 = 3 - 4)
Poder Ejecutivo	110,682,179	-15,716,001	94,966,178	93,107,783	76,718,298	1,858,395
Poder Legislativo			0			0
Poder Judicial			0			0
Órganos Autónomos			0			0
Total del Gasto	110,682,179	-15,716,001	94,966,178	93,107,783	76,718,298	1,858,395

KENIA FAVELA IBARRA

C. P. Kenia Favela Ibarra
Contador



Lic. Irlanda Gpe. Monreal Durazo
Director de Administración



Dr. Elliioth Romero Grijalva
Director General

INSTITUTO SUPERIOR DE SEGURIDAD PUBLICA DEL ESTADO
Estado Analítico del Ejercicio Presupuesto de Egresos
Clasificación Administrativa (Por Tipo de Organismos o Entidad Paraestatal)
Del 01 de ENERO al 31 de DICIEMBRE de 2021

ETCA-II-10

TRIMESTRE: CUARTO DEL 2021

Concepto	Egresos Aprobado Anual (1)	Ampliaciones/ (Reducciones) (2)	Egresos Modificado Anual (3=1+2)	Egresos Devengado Acumulado (4)	Egresos Pagado Acumulado (5)	Subejercicio (6 = 3 - 4)
Entidades Paraestatales y Fideicomisos No Empresariales y No Financieros	110,682,179	-15,716,001	94,966,178	93,107,783	76,718,298	1,858,395
Instituciones Públicas de la Seguridad Social			0			0
Entidades Paraestatales Empresariales No Financieras con Participación Estatal Mayoritaria			0			0
Fideicomisos Empresariales No Financieros con Participación Estatal Mayoritaria			0			0
Entidades Paraestatales Empresariales Financieras Monetarias con Participación Estatal Mayoritaria			0			0
Entidades Paraestatales Empresariales Financieras No Monetarias con Participación Estatal Mayoritaria			0			0
Fideicomisos Financieros Públicos con Participación Estatal Mayoritaria			0			0
Total del Gasto	110,682,179	-15,716,001	94,966,178	93,107,783	76,718,298	1,858,395

Kenia Favela Ibarra

C. P. Kenia Favela Ibarra
Contador

Irlanda Gpe. Monreal Durazo

Lic. Irlanda Gpe. Monreal Durazo
Director de Administración

Dr. Elloth Romero Grijalva

Dr. Elloth Romero Grijalva
Director General

INSTITUTO SUPERIOR DE SEGURIDAD PUBLICA DEL ESTADO

ETCA-II-11

Estado Analítico del Ejercicio Presupuesto de Egresos

Clasificación Funcional (Finalidad y Función)

Del 01 de ENERO al 31 de DICIEMBRE de 2021

TRIMESTRE: CUARTO DEL 2021

Concepto	Egresos Aprobado Anual (1)	Ampliaciones/ (Reducciones) (2)	Egresos Modificado Anual (3=1+2)	Egresos Devengado Acumulado (4)	Egresos Pagado Acumulado (5)	Subejercicio (6 = 3 - 4)
Gobierno	110,682,179	-15,716,001	94,966,178	93,107,783	76,718,298	1,858,395
Legislación			0			0
Justicia			0			0
Coordinación de la Política de Gobierno			0			0
Relaciones Exteriores			0			0
Asuntos Financieros y Hacendarios			0			0
Seguridad Nacional			0			0
Asuntos de Orden Público y Seguridad Interior	110,682,179	-15,716,001	94,966,178	93,107,783	76,718,298	1,858,395
Otros Servicios Generales			0			0
Desarrollo Social	0	0	0	0	0	0
Protección Ambiental			0			0
Viviendas y Servicios a la Comunidad			0			0
Salud			0			0
Recreación, Cultura y Otras Manifestaciones Sociales			0			0
Educación			0			0
Protección Social			0			0
Otros Asuntos Sociales			0			0
Desarrollo Económico	0	0	0	0	0	0
Asuntos Económicos, Comerciales y Laborales en General			0			0
Agropecuaria, Silvicultura, Pesca y Caza			0			0
Combustibles y Energía			0			0
Minería, Manufacturas y Construcción			0			0
Transporte			0			0
Comunicaciones			0			0
Turismo			0			0
Ciencia, Tecnología e Innovación			0			0
Otras Industrias y Otros Asuntos Económicos			0			0
Otras No Clasificadas en funciones anteriores	0	0	0	0	0	0
Transacciones de la Deuda Pública / Costo financiero de la Deuda	0	0	0	0	0	0
Transferencias, Participaciones y Aportaciones entre Diferentes Niveles y Órdenes de gobierno			0			0
Saneamiento del Sistema Financiero			0			0
Adeudos de ejercicios Fiscales Anteriores			0			0
Total del Gasto	110,682,179	-15,716,001	94,966,178	93,107,783	76,718,298	1,858,395

Kenia Favela Ibarra

C. P. Kenia Favela Ibarra
Contador

Irlanda Gpe. Monreal Durazo

Lic. Irlanda Gpe. Monreal Durazo
Director de Administración

Dr. Elliot Romero Grijalva

Dr. Elliot Romero Grijalva
Director General

INSTITUTO SUPERIOR DE SEGURIDAD PUBLICA DEL ESTADO

Estado Analítico del Ejercicio del Presupuesto de Egresos Detallado - LDF

Clasificación Funcional (Finalidad y Función)

Del 01 de ENERO al 31 de DICIEMBRE de 2021

(PESOS)

ETCA-II-12

TRIMESTRE: CUARTO DEL 2021

Concepto (c)	Egresos					Subejercicio (e)
	Aprobado (d)	Ampliaciones/ (Reducciones)	Modificado	Devengado	Pagado	
I. Gasto No Etiquetado (I=A+B+C+D)	110,682,179.00	- 19,875,600.62	90,806,578.38	90,541,504.59	74,152,019.94	265,073.79
A. Gobierno (A=a1+a2+a3+a4+a5+a6+a7+a8)	110,682,179.00	- 19,875,600.62	90,806,578.38	90,541,504.59	74,152,019.94	265,073.79
a1) Legislación			-			-
a2) Justicia			-			-
a3) Coordinación de la Política de Gobierno			-			-
a4) Relaciones Exteriores			-			-
a5) Asuntos Financieros y Hacendarios			-			-
a6) Seguridad Nacional			-			-
a7) Asuntos de Orden Público y de Seguridad Interior	110,682,179.00	- 19,875,600.62	90,806,578.38	90,541,504.59	74,152,019.94	265,073.79
a8) Otros Servicios Generales			-			-
B. Desarrollo Social (B=b1+b2+b3+b4+b5+b6+b7)	-	-	-	-	-	-
b1) Protección Ambiental			-			-
b2) Vivienda y Servicios a la Comunidad			-			-
b3) Salud			-			-
b4) Recreación, Cultura y Otras Manifestaciones Sociales			-			-
b5) Educación			-			-
b6) Protección Social			-			-
b7) Otros Asuntos Sociales			-			-
C. Desarrollo Económico (C=c1+c2+c3+c4+c5+c6+c7+c8+c9)	-	-	-	-	-	-
c1) Asuntos Económicos, Comerciales y Laborales en General			-			-
c2) Agropecuaria, Silvicultura, Pesca y Caza			-			-
c3) Combustibles y Energía			-			-
c4) Minería, Manufacturas y Construcción			-			-
c5) Transporte			-			-

Concepto (c)	Egresos					Subejercicio (e)
	Aprobado (d)	Ampliaciones/ (Reducciones)	Modificado	Devengado	Pagado	
c6) Comunicaciones			-			-
c7) Turismo			-			-
c8) Ciencia, Tecnología e Innovación			-			-
c9) Otras Industrias y Otros Asuntos Económicos			-			-
D. Otras No Clasificadas en Funciones Anteriores (D=d1+d2+d3+d4)	-	-	-	-	-	-
d1) Transacciones de la Deuda Pública / Costo Financiero de la Deuda			-			-
d2) Transferencias, Participaciones y Aportaciones Entre Diferentes Niveles y Ordenes de Gobierno			-			-
d3) Saneamiento del Sistema Financiero			-			-
d4) Adeudos de Ejercicios Fiscales Anteriores			-			-
II. Gasto Etiquetado (II=A+B+C+D)	-	4,159,600.00	4,159,600.00	2,566,278.45	2,566,278.45	1,593,321.55
A. Gobierno (A=a1+a2+a3+a4+a5+a6+a7+a8)	-	4,159,600.00	4,159,600.00	2,566,278.45	2,566,278.45	1,593,321.55
a1) Legislación			-			-
a2) Justicia			-			-
a3) Coordinación de la Política de Gobierno			-			-
a4) Relaciones Exteriores			-			-
a5) Asuntos Financieros y Hacendarios			-			-
a6) Seguridad Nacional			-			-
a7) Asuntos de Orden Público y de Seguridad Interior	-	4,159,600.00	4,159,600.00	2,566,278.45	2,566,278.45	1,593,321.55
a8) Otros Servicios Generales			-			-
B. Desarrollo Social (B=b1+b2+b3+b4+b5+b6+b7)	-	-	-	-	-	-
b1) Protección Ambiental			-			-
b2) Vivienda y Servicios a la Comunidad			-			-
b3) Salud			-			-
b4) Recreación, Cultura y Otras Manifestaciones Sociales			-			-
b5) Educación			-			-
b6) Protección Social			-			-
b7) Otros Asuntos Sociales			-			-
C. Desarrollo Económico (C=c1+c2+c3+c4+c5+c6+c7+c8+c9)	-	-	-	-	-	-

Concepto (c)	Egresos					Subejercicio (e)
	Aprobado (d)	Ampliaciones/ (Reducciones)	Modificado	Devengado	Pagado	
c1) Asuntos Económicos, Comerciales y Laborales en General			-			-
c2) Agropecuaria, Silvicultura, Pesca y Caza						-
c3) Combustibles y Energía			-			-
c4) Minería, Manufacturas y Construcción			-			-
c5) Transporte			-			-
c6) Comunicaciones			-			-
c7) Turismo			-			-
c8) Ciencia, Tecnología e Innovación			-			-
c9) Otras Industrias y Otros Asuntos Económicos			-			-
D. Otras No Clasificadas en Funciones Anteriores (D=d1+d2+d3+d4)	-	-	-	-	-	-
d1) Transacciones de la Deuda Publica / Costo Financiero de la Deuda	-		-			-
d2) Transferencias, Participaciones y Aportaciones Entre Diferentes Niveles y Ordenes de Gobierno	-		-			-
d3) Saneamiento del Sistema Financiero	-		-			-
d4) Adeudos de Ejercicios Fiscales Anteriores	-		-			-
III. Total de Egresos (III = I + II)	110,682,179.00	15,716,000.62	94,966,178.38	93,107,783.04	76,718,298.39	1,858,395.34

Kenia Favela Ibarra

C. P. Kenia Favela Ibarra
Contador

[Signature]

Lic. Irlanda Gpe. Monreal Durazo
Director de Administración

[Signature]

Dr. Elliot Romero Grijalva
Director General

INSTITUTO SUPERIOR DE SEGURIDAD PUBLICA DEL ESTADO

ETCA-II-13

Estado Analítico del Ejercicio Presupuesto de Egresos

Por Partida del Gasto

Del 01 de ENERO al 31 de DICIEMBRE de 2021

TRIMESTRE: CUARTO DEL 2021

Ejercicio del Presupuesto por Partida / Descripción		Egresos Aprobado Anual (1)	Ampliaciones/ (Reducciones) (2)	Egresos Modificado Anual (3=1+2)	Egresos Devengado Acumulado (4)	Egresos Pagado Acumulado (5)	Subejercicio (6 = 3 - 4)	% Avance Anual (7= 4/3)
1000	Servicios personales	15,991,849.00	1,321,672.94	17,313,521.94	17,313,521.94	17,313,521.94	0.00	100%
1100	Remuneraciones al personal de carácter permanente	8,968,444.63	167,958.48	9,136,403.11	9,136,403.11	9,136,403.11	0.00	100%
113	Sueldo base al personal permanente	8,968,444.63	167,958.48	9,136,403.11	9,136,403.11	9,136,403.11	0.00	100%
11301	Sueldos	7,513,367.37	654,705.43	8,168,072.80	8,168,072.80	8,168,072.80	0.00	100%
11306	Riesgo laboral	1,455,077.26	-486,746.95	968,330.31	968,330.31	968,330.31	0.00	100%
1300	Remuneraciones adicionales y especiales	1,763,597.67	-81,102.37	1,682,495.30	1,682,495.30	1,682,495.30	0.00	100%
131	Primas por años de servicios efectivos prestados	359,694.67	58,444.65	418,139.32	418,139.32	418,139.32	0.00	100%
13101	Primas y acreditaciones por años de servicio efectivos	359,694.67	58,444.65	418,139.32	418,139.32	418,139.32	0.00	100%
132	Primas de vacaciones, dominical y gratificación de fin	1,403,903.00	-139,547.02	1,264,355.98	1,264,355.98	1,264,355.98	0.00	100%
13201	Prima vacacional	448,367.40	-38,992.83	409,374.57	409,374.57	409,374.57	0.00	100%
13202	Gratificación por fin de año	719,615.85	7,761.39	727,377.24	727,377.24	727,377.24	0.00	100%
13203	Compensación por Ajuste de Calendario	128,683.48	-64,881.39	63,802.09	63,802.09	63,802.09	0.00	100%
13204	Compensación por Bono Navideño	107,236.27	-43,434.19	63,802.08	63,802.08	63,802.08	0.00	100%
1400	Seguridad Social	3,621,314.03	1,721,611.90	5,342,925.93	5,342,925.93	5,342,925.93	0.00	100%
141	Aportaciones de seguridad social	1,713,594.30	-51,491.90	1,662,102.40	1,662,102.40	1,662,102.40	0.00	100%
14102	Cuotas por seguro de vida al ISSSTESON	437.79	1.68	439.47	439.47	439.47	0.00	100%
14103	Cuotas por seguro de retiro al ISSSTESON	2,142.91	347.42	2,490.33	2,490.33	2,490.33	0.00	100%
14104	Asignación para préstamos a corto plazo	52,814.50	-5,392.18	47,422.32	47,422.32	47,422.32	0.00	100%
14106	Otras prestaciones de seguridad social	387,132.00	-28,784.22	358,347.78	358,347.78	358,347.78	0.00	100%
14107	Cuotas para infraestructura, equipamiento y mantenimiento hospitalario	105,370.16	-10,525.75	94,844.41	94,844.41	94,844.41	0.00	100%
14108	Aportaciones Enfermedades Preexistentes	317,880.00	-12,922.00	304,958.00	304,958.00	304,958.00	0.00	100%
14109	Cuotas por servicio médico del ISSSTESON	795,002.44	11,175.33	806,177.77	806,177.77	806,177.77	0.00	100%
14110	Asignación para préstamos prendarios	52,814.50	-5,392.18	47,422.32	47,422.32	47,422.32	0.00	100%
142	Aportaciones a fondos de vivienda	371,208.90	8,168.47	379,377.37	379,377.37	379,377.37	0.00	100%
14201	Cuotas al FOVISSSTESON	371,208.90	8,168.47	379,377.37	379,377.37	379,377.37	0.00	100%
143	Aportaciones al sistema para el retiro	1,536,510.83	75,845.69	1,612,356.52	1,612,356.52	1,612,356.52	0.00	100%
14303	Pagos de defunción, pensiones y jubilaciones	1,536,510.83	75,845.69	1,612,356.52	1,612,356.52	1,612,356.52	0.00	100%
144	Aportaciones para el Seguro de Vida del Personal Civil	0.00	1,689,089.64	1,689,089.64	1,689,089.64	1,689,089.64	0.00	100%
14401	Aportaciones para el Seguro de Vida del Personal Civil	0.00	1,689,089.64	1,689,089.64	1,689,089.64	1,689,089.64	0.00	100%
1500	Otras prestaciones sociales y económicas	113,976.00	5,355.00	119,331.00	119,331.00	119,331.00	0.00	100%
154	Otras prestaciones	113,976.00	5,355.00	119,331.00	119,331.00	119,331.00	0.00	100%
15409	Bono para Despensa	47,160.00	0.00	47,160.00	47,160.00	47,160.00	0.00	100%
15417	Apoyo para desarrollo y capacitación	25,056.00	0.00	25,056.00	25,056.00	25,056.00	0.00	100%
15419	Ayuda para Servicio de Transporte	27,828.00	0.00	27,828.00	27,828.00	27,828.00	0.00	100%
15425	Apoyo para compra de material de construcción	13,932.00	0.00	13,932.00	13,932.00	13,932.00	0.00	100%
15427	Bono de Productividad	0.00	5,355.00	5,355.00	5,355.00	5,355.00	0.00	100%
1600	Previsiones	0.00	0.00	0.00	0.00	0.00	0.00	#,DIV/0!
161	Previsiones de Caracter Laboral, Economica y de Seguridad Social	0.00	0.00	0.00	0.00	0.00	0.00	#,DIV/0!
16101	Prevision para incremento de sueldo	0.00	0.00	0.00	0.00	0.00	0.00	#,DIV/0!
1700	Pago de estímulos a servidores públicos	1,524,516.67	-492,150.07	1,032,366.60	1,032,366.60	1,032,366.60	0.00	100%
171	Estímulos	1,524,516.67	-492,150.07	1,032,366.60	1,032,366.60	1,032,366.60	0.00	100%
17102	Estímulos al personal	1,524,516.67	-492,150.07	1,032,366.60	1,032,366.60	1,032,366.60	0.00	100%
2000	Materiales y suministros	8,050,583.05	-3,814,564.53	4,236,018.52	4,236,018.52	4,236,018.52	0.00	100%
2100	Materiales de administración	3,628,280.32	-2,890,768.59	737,511.73	737,511.73	737,511.73	0.00	100%
211	Materiales, útiles y equipos menores de oficina	521,688.77	-462,130.61	59,558.16	59,558.16	59,558.16	0.00	100%
21101	Materiales, útiles y equipos menores de oficina	521,688.77	-462,130.61	59,558.16	59,558.16	59,558.16	0.00	100%
212	Materiales y útiles de impresión y reproducción	332,650.00	-96,599.96	236,050.04	236,050.04	236,050.04	0.00	100%
21201	Materiales y útiles de impresión y reproducción	332,650.00	-96,599.96	236,050.04	236,050.04	236,050.04	0.00	100%
214	Materiales, útiles y equipos menores de tecnologías de la información y Comunicación	1,399,709.33	-1,118,542.53	281,166.80	281,166.80	281,166.80	0.00	100%

Ejercicio del Presupuesto por Partida / Descripción		Egresos Aprobado Anual	Ampliaciones/ (Reducciones)	Egresos Modificado Anual (3=1+2)	Egresos Devengado Acumulado (4)	Egresos Pagado Acumulado (5)	Subejercicio (6 = 3 - 4)	% Avance Anual (7= 4/3)
		(1)	(2)	(3=1+2)	(4)	(5)	(6 = 3 - 4)	(7= 4/3)
21401	Materiales, útiles para el procesamiento de equipos y bienes informáticos	1,399,709.33	-1,118,542.53	281,166.80	281,166.80	281,166.80	0.00	100%
215	Material impreso e información digital	446,914.89	-322,429.49	124,485.40	124,485.40	124,485.40	0.00	100%
21501	Material para información	446,914.89	-322,429.49	124,485.40	124,485.40	124,485.40	0.00	100%
216	Material de limpieza	866,988.49	-851,840.81	15,147.68	15,147.68	15,147.68	0.00	100%
21601	Material de limpieza	866,988.49	-851,840.81	15,147.68	15,147.68	15,147.68	0.00	100%
217	Materiales y útiles de enseñanza	21,728.84	-9,325.19	12,403.65	12,403.65	12,403.65	0.00	100%
21701	Materiales educativos	21,728.84	-9,325.19	12,403.65	12,403.65	12,403.65	0.00	100%
218	Materiales para el registro e identificación de bienes y personas	38,600.00	-29,900.00	8,700.00	8,700.00	8,700.00	0.00	100%
21801	Placas, Engomados, Calcomanías y Hologramas	38,600.00	-29,900.00	8,700.00	8,700.00	8,700.00	0.00	100%
2200	Alimentos y utensilios	1,350,360.27	245,941.53	1,596,301.80	1,596,301.80	1,596,301.80	0.00	100%
221	Productos alimenticios para personas	1,311,649.19	265,647.27	1,577,296.46	1,577,296.46	1,577,296.46	0.00	100%
22101	Productos alimenticios para el personal en las instalaciones	1,200,000.00	331,737.07	1,531,737.07	1,531,737.07	1,531,737.07	0.00	100%
22106	Adquisición de agua potable	111,649.19	-66,089.80	45,559.39	45,559.39	45,559.39	0.00	100%
223	Utensilios para el servicio de alimentación	38,711.08	-19,705.74	19,005.34	19,005.34	19,005.34	0.00	100%
22301	Utensilios para el servicio de alimentación	38,711.08	-19,705.74	19,005.34	19,005.34	19,005.34	0.00	100%
2400	Materiales y artículos de construcción y de reparación	1,165,579.65	-324,292.54	841,287.11	841,287.11	841,287.11	0.00	100%
241	Productos Minerales no Metálicos	0.00	78,035.52	78,035.52	78,035.52	78,035.52	0.00	100%
24101	Productos Minerales no Metálicos	0.00	78,035.52	78,035.52	78,035.52	78,035.52	0.00	100%
242	Cemento y Productos de Concreto	150,000.00	-16,459.38	133,540.62	133,540.62	133,540.62	0.00	100%
24201	Cemento y Productos de Concreto	150,000.00	-16,459.38	133,540.62	133,540.62	133,540.62	0.00	100%
243	Cal y Yeso	0.00	0.00	0.00	0.00	0.00	0.00	#DIV/0!
24301	Cal y Yeso	0.00	0.00	0.00	0.00	0.00	0.00	#DIV/0!
245	Vidrio y Productos de Vidrio	24,000.00	-24,000.00	0.00	0.00	0.00	0.00	0%
24501	Vidrio y Productos de Vidrio	24,000.00	-24,000.00	0.00	0.00	0.00	0.00	0%
246	Material eléctrico y electrónico	314,097.16	-152,283.21	161,813.95	161,813.95	161,813.95	0.00	100%
24601	Material eléctrico y electrónico	314,097.16	-152,283.21	161,813.95	161,813.95	161,813.95	0.00	100%
247	Artículos Metálicos para la Construcción	0.00	75,654.74	75,654.74	75,654.74	75,654.74	0.00	100%
24701	Artículos Metálicos para la Construcción	0.00	75,654.74	75,654.74	75,654.74	75,654.74	0.00	100%
248	Materiales complementarios	362,722.49	-153,183.87	209,538.62	209,538.62	209,538.62	0.00	100%
24801	Materiales complementarios	362,722.49	-153,183.87	209,538.62	209,538.62	209,538.62	0.00	100%
249	Materiales complementarios	314,760.00	-132,056.34	182,703.66	182,703.66	182,703.66	0.00	100%
24901	Otros Materiales y Artículos de Construcción	314,760.00	-132,056.34	182,703.66	182,703.66	182,703.66	0.00	100%
2500	Productos químicos, farmacéuticos y de laboratorio	331,777.44	-169,186.79	162,590.65	162,590.65	162,590.65	0.00	100%
253	Medicinas y productos farmacéuticos	324,355.89	-246,847.44	77,508.45	77,508.45	77,508.45	0.00	100%
25301	Medicinas y productos farmacéuticos	324,355.89	-246,847.44	77,508.45	77,508.45	77,508.45	0.00	100%
254	Materiales, Accesorios y Suministros Médicos	7,421.55	-7,021.35	400.20	400.20	400.20	0.00	100%
25401	Materiales, Accesorios y Suministros Médicos	7,421.55	-7,021.35	400.20	400.20	400.20	0.00	100%
255	Materiales, Accesorios y Suministros de Laboratorio	0.00	84,682.00	84,682.00	84,682.00	84,682.00	0.00	100%
25501	Materiales, Accesorios y Suministros de Laboratorio	0.00	84,682.00	84,682.00	84,682.00	84,682.00	0.00	100%
2600	Combustibles, lubricantes y aditivos	658,182.00	-192,873.51	465,308.49	465,308.49	465,308.49	0.00	100%
261	Combustibles, lubricantes y aditivos	658,182.00	-192,873.51	465,308.49	465,308.49	465,308.49	0.00	100%
26101	Combustibles	626,682.00	-172,527.27	454,154.73	454,154.73	454,154.73	0.00	100%
26102	Lubricantes y Aditivos	31,500.00	-20,346.24	11,153.76	11,153.76	11,153.76	0.00	100%
2700	Vestuarios, blancos, prendas de producción y artículos deportivos	212,415.00	-59,988.60	152,426.40	152,426.40	152,426.40	0.00	100%
271	Vestuario y uniformes	0.00	13,050.00	13,050.00	13,050.00	13,050.00	0.00	100%
27101	Vestuario y uniformes	0.00	13,050.00	13,050.00	13,050.00	13,050.00	0.00	100%
273	Artículos Deportivos	2,415.00	6,577.40	8,992.40	8,992.40	8,992.40	0.00	100%
27301	Artículos Deportivos	2,415.00	6,577.40	8,992.40	8,992.40	8,992.40	0.00	100%
275	Blancos y Otros productos textiles, excepto prendas de vestir	210,000.00	-79,616.00	130,384.00	130,384.00	130,384.00	0.00	100%
27501	Blancos y Otros productos textiles, excepto prendas de vestir	210,000.00	-79,616.00	130,384.00	130,384.00	130,384.00	0.00	100%
2800	Materiales y Suministro para Seguridad	0.00	0.00	0.00	0.00	0.00	0.00	0%
283	Prendas de protección para la Seguridad Pública	0.00	0.00	0.00	0.00	0.00	0.00	0%
28301	Prendas de protección para la Seguridad Pública	0.00	0.00	0.00	0.00	0.00	0.00	0%
2900	Herramientas, refacciones y accesorios menores	703,988.37	-423,396.03	280,592.34	280,592.34	280,592.34	0.00	100%

Ejercicio del Presupuesto por Partida / Descripción		Egresos Aprobado Anual	Ampliaciones/ (Reducciones)	Egresos Modificado Anual (3=1+2)	Egresos Devengado Acumulado (4)	Egresos Pagado Acumulado (5)	Subejercicio (6 = 3 - 4)	% Avance Anual (7= 4/3)
		(1)	(2)	(3=1+2)	(4)	(5)	(6 = 3 - 4)	(7= 4/3)
291	Herramientas Menores	7,200.00	20,433.33	27,633.33	27,633.33	27,633.33	0.00	100%
29101	Herramientas Menores	7,200.00	20,433.33	27,633.33	27,633.33	27,633.33	0.00	100%
292	Refacciones y Accesorios Menores de Edificios	36,000.00	18,709.81	54,709.81	54,709.81	54,709.81	0.00	100%
29201	Refacciones y Accesorios Menores de Edificios	36,000.00	18,709.81	54,709.81	54,709.81	54,709.81	0.00	100%
293	Refacciones y Accesorios Menores de Mobiliario y Equipo	57,361.89	-27,146.69	30,215.20	30,215.20	30,215.20	0.00	100%
29301	Refacciones y Accesorios Menores de Mobiliario y Equipo	57,361.89	-27,146.69	30,215.20	30,215.20	30,215.20	0.00	100%
294	Refacciones y accesorios menores de equipo de cómputo	209,376.48	-80,640.46	128,736.02	128,736.02	128,736.02	0.00	100%
29401	Refacciones y accesorios menores de equipo de cómputo	209,376.48	-80,640.46	128,736.02	128,736.02	128,736.02	0.00	100%
296	Refacciones y accesorios menores de equipo de transporte	394,050.00	-354,752.02	39,297.98	39,297.98	39,297.98	0.00	100%
29601	Refacciones y accesorios menores de equipo de transporte	394,050.00	-354,752.02	39,297.98	39,297.98	39,297.98	0.00	100%
3000	Servicios generales	61,795,268.45	10,951,877.79	72,747,146.24	70,903,750.90	54,530,807.14	1,843,395.34	97%
3100	Servicios básicos	3,522,677.07	-1,057,538.10	2,465,138.97	2,465,138.97	2,462,129.97	0.00	100%
311	Energía eléctrica	1,629,966.00	-912,533.00	717,433.00	717,433.00	717,433.00	0.00	100%
31101	Energía eléctrica	1,629,966.00	-912,533.00	717,433.00	717,433.00	717,433.00	0.00	100%
312	Gas	331,081.52	-196,908.35	134,173.17	134,173.17	134,173.17	0.00	100%
31201	Gas	331,081.52	-196,908.35	134,173.17	134,173.17	134,173.17	0.00	100%
313	Agua	879,727.31	377,339.69	1,257,067.00	1,257,067.00	1,257,067.00	0.00	100%
31301	Agua potable	879,727.31	377,339.69	1,257,067.00	1,257,067.00	1,257,067.00	0.00	100%
314	Telefonía tradicional	279,184.25	-279,184.25	0.00	0.00	0.00	0.00	#,DIV/0!
31401	Telefonía tradicional	279,184.25	-279,184.25	0.00	0.00	0.00	0.00	#,DIV/0!
316	Servicios de telecomunicaciones y satélites	23,727.46	-23,727.46	0.00	0.00	0.00	0.00	#,DIV/0!
31601	Servicios de telecomunicaciones y satélites	23,727.46	-23,727.46	0.00	0.00	0.00	0.00	#,DIV/0!
317	Servicios de Acceso a Internet, Redes y Procesamiento de Información	208,118.77	-6,009.91	202,108.86	202,108.86	202,108.86	0.00	100%
31701	Servicios de Acceso a Internet, Redes y Procesamiento de Información	208,118.77	-6,009.91	202,108.86	202,108.86	202,108.86	0.00	100%
318	Servicios postales y telegráficos	170,871.76	-16,514.82	154,356.94	154,356.94	151,347.94	0.00	100%
31801	Servicio postal	170,871.76	-16,514.82	154,356.94	154,356.94	151,347.94	0.00	100%
3200	Servicio de arrendamiento	156,450.00	19,070.00	175,520.00	175,520.00	175,520.00	0.00	100%
323	Arrendamiento de mobiliario y equipo de administración, educacional y recreativo	156,450.00	14,070.00	170,520.00	170,520.00	170,520.00	0.00	100%
32301	Arrendamiento de muebles, maquinaria y equipo	156,450.00	14,070.00	170,520.00	170,520.00	170,520.00	0.00	100%
325	Arrendamiento de Equipo de Transporte	0.00	5,000.00	5,000.00	5,000.00	5,000.00	0.00	100%
32501	Arrendamiento de Equipo de Transporte	0.00	5,000.00	5,000.00	5,000.00	5,000.00	0.00	100%
3300	Servicios profesionales, científicos, técnicos y otros servicios	52,275,954.01	15,157,063.24	67,433,017.25	65,589,780.01	49,260,819.99	1,843,237.24	97%
331	Servicios legales, de contabilidad, auditorías y relacionados	1,364,748.00	-575,426.00	789,322.00	789,322.00	789,322.00	0.00	100%
33101	Servicios legales, de contabilidad, auditorías y relacionados	1,364,748.00	-575,426.00	789,322.00	789,322.00	789,322.00	0.00	100%
333	Servicios de consultoría en tecnologías de la información	407,820.00	-73,339.80	334,480.20	334,480.20	264,880.20	0.00	100%
33301	Servicios de Informática	115,500.00	33,380.20	148,880.20	148,880.20	148,880.20	0.00	100%
33302	Servicios de Consultorías	292,320.00	-106,720.00	185,600.00	185,600.00	116,000.00	0.00	100%
334	Servicios de capacitación	47,060,372.56	15,413,906.79	62,474,279.35	60,651,042.11	44,406,682.10	1,823,237.24	97%
33401	Servicios de capacitación	47,060,372.56	15,413,906.79	62,474,279.35	60,651,042.11	44,406,682.10	1,823,237.24	97%
335	Servicios de Investigación Científica y Desarrollo	420,000.00	-420,000.00	0.00	0.00	0.00	0.00	#,DIV/0!
33501	Servicios de Investigación Científica y Desarrollo	420,000.00	-420,000.00	0.00	0.00	0.00	0.00	#,DIV/0!
336	Servicios de apoyo administrativo, traducción, fotocopiado e impresión	172,200.00	-172,200.00	0.00	0.00	0.00	0.00	#,DIV/0!
33603	Impresiones y Publicaciones	105,000.00	-105,000.00	0.00	0.00	0.00	0.00	#,DIV/0!
33605	Licitaciones, Convenios y Convocatorias	67,200.00	-67,200.00	0.00	0.00	0.00	0.00	#,DIV/0!
338	Servicios de Vigilancia	173,250.00	-173,250.00	0.00	0.00	0.00	0.00	0%
33801	Servicios de Vigilancia	173,250.00	-173,250.00	0.00	0.00	0.00	0.00	0%
339	Servicios Profesionales, Científicos y Técnicos Integrales	2,677,563.45	1,157,372.25	3,834,935.70	3,814,935.70	3,799,935.69	20,000.00	0%
33901	Servicios Profesionales, Científicos y Técnicos Integrales	56,700.00	-36,700.00	20,000.00	0.00	0.00	20,000.00	0%
33902	Servicios Integrales	2,620,863.45	1,194,072.25	3,814,935.70	3,814,935.70	3,799,935.69	0.00	0%
3400	Servicios financieros, bancarios y comerciales	380,645.60	-117,581.10	263,064.50	262,906.40	262,906.40	158.10	100%
341	Servicios financieros y bancarios	41,835.74	-30,512.64	11,323.10	11,165.00	11,165.00	158.10	99%
34101	Servicios financieros y bancarios	41,835.74	-30,512.64	11,323.10	11,165.00	11,165.00	158.10	99%
344	Seguros de responsabilidad patrimonial y fianzas	333,000.00	-141,056.60	191,943.40	191,943.40	191,943.40	0.00	100%
34401	Seguros de responsabilidad patrimonial y fianzas	333,000.00	-141,056.60	191,943.40	191,943.40	191,943.40	0.00	100%

Ejercicio del Presupuesto por Partida / Descripción		Egresos Aprobado Anual	Ampliaciones/ (Reducciones)	Egresos Modificado Anual	Egresos Devengado Acumulado	Egresos Pagado Acumulado	Subejercicio	% Avance Anual
		(1)	(2)	(3=1+2)	(4)	(5)	(6 = 3 - 4)	(7= 4/3)
347	Fletes y maniobras	5,809.86	53,988.14	59,798.00	59,798.00	59,798.00	0.00	100%
34701	Fletes y maniobras	5,809.86	53,988.14	59,798.00	59,798.00	59,798.00	0.00	100%
3500	Servicios mantenimiento y conservación e instalación	4,000,297.91	-2,063,319.92	1,936,977.99	1,936,977.99	1,930,020.31	0.00	100%
351	Conservación y mantenimiento menor de inmuebles	1,987,500.00	-1,139,311.03	848,188.97	848,188.97	848,188.97	0.00	100%
35101	Mantenimiento y conservación de inmuebles	1,987,500.00	-1,139,311.03	848,188.97	848,188.97	848,188.97	0.00	100%
352	Instalación, reparación y mantenimiento de mobiliario y equipo de administración, educacional y recreativo	115,445.88	6,154.68	121,600.56	121,600.56	121,600.56	0.00	100%
35201	Mantenimiento y conservación de mobiliario y equipo	115,445.88	6,154.68	121,600.56	121,600.56	121,600.56	0.00	100%
353	Instalación, reparación y mantenimiento de equipo de computo y tecnologías de información	527,578.58	-394,425.58	133,153.00	133,153.00	133,153.00	0.00	100%
35301	Instalaciones	257,462.94	-257,462.94	0.00	0.00	0.00	0.00	#DIV/0!
35302	Mantenimiento y conservación de bienes informáticos	270,115.64	-136,962.64	133,153.00	133,153.00	133,153.00	0.00	100%
355	Reparación y mantenimiento de equipo de transporte	675,132.51	-292,464.07	382,668.44	382,668.44	382,668.44	0.00	100%
35501	Mantenimiento de equipo de transporte	675,132.51	-292,464.07	382,668.44	382,668.44	382,668.44	0.00	100%
357	Instalación, reparación y mantenimiento de maquinaria, otros equipos y herramientas	186,525.41	-104,652.61	81,872.80	81,872.80	81,872.80	0.00	100%
35701	Mantenimiento y conservación de maquinaria y equipo	186,525.41	-104,652.61	81,872.80	81,872.80	81,872.80	0.00	100%
358	Servicios de limpieza y manejo de desechos	508,115.53	-138,621.31	369,494.22	369,494.22	362,536.54	0.00	100%
35801	Servicios de limpieza y manejo de desechos	494,885.53	-206,175.36	288,710.17	288,710.17	281,752.49	0.00	100%
35901	Servicios de jardinería y fumigación	13,230.00	67,554.05	80,784.05	80,784.05	80,784.05	0.00	100%
3600	Difusión por radio, televisión y otros medios de mensajes	0.00	25,056.00	25,056.00	25,056.00	25,056.00	0.00	100%
361	Difusión por radio, televisión y otros medios de mensajes	0.00	25,056.00	25,056.00	25,056.00	25,056.00	0.00	100%
36101	Difusión por radio, televisión y otros medios de mensajes	0.00	25,056.00	25,056.00	25,056.00	25,056.00	0.00	100%
3700	Servicios de traslado y viáticos	876,155.37	-759,233.78	116,921.59	116,921.59	116,921.59	0.00	100%
371	Pasajes aéreos	397,000.00	-328,400.00	68,600.00	68,600.00	68,600.00	0.00	100%
37101	Pasajes aéreos	397,000.00	-328,400.00	68,600.00	68,600.00	68,600.00	0.00	100%
372	Pasajes terrestres	60,590.00	-56,662.00	3,928.00	3,928.00	3,928.00	0.00	100%
37201	Pasajes terrestres	60,590.00	-56,662.00	3,928.00	3,928.00	3,928.00	0.00	100%
375	Viáticos en el país	325,317.21	-292,467.21	32,850.00	32,850.00	32,850.00	0.00	100%
37501	Viáticos en el país	272,787.46	-244,237.46	28,550.00	28,550.00	28,550.00	0.00	100%
37502	Gastos de camino	52,529.75	-48,229.75	4,300.00	4,300.00	4,300.00	0.00	100%
379	Otros servicios de traslado y hospedaje	93,248.16	-81,704.57	11,543.59	11,543.59	11,543.59	0.00	100%
37901	Cuotas	13,083.43	-10,812.53	2,270.90	2,270.90	2,270.90	0.00	100%
37903	Hospedaje al personal que participe en programas de Seguridad Pública	80,164.73	-70,892.04	9,272.69	9,272.69	9,272.69	0.00	100%
3800	Servicios oficiales	244,932.38	-237,856.38	7,076.00	7,076.00	7,076.00	0.00	100%
381	Gastos de Ceremonial	75,750.00	-74,474.00	1,276.00	1,276.00	1,276.00	0.00	100%
38101	Gastos de Ceremonial	75,750.00	-74,474.00	1,276.00	1,276.00	1,276.00	0.00	100%
382	Gastos de Orden Social y Cultural	2,130.28	-2,130.28	0.00	0.00	0.00	0.00	#DIV/0!
38201	Gastos de Orden Social y Cultural	2,130.28	-2,130.28	0.00	0.00	0.00	0.00	#DIV/0!
383	Congresos y convenciones	156,552.10	-150,752.10	5,800.00	5,800.00	5,800.00	0.00	100%
38301	Congresos y convenciones	156,552.10	-150,752.10	5,800.00	5,800.00	5,800.00	0.00	100%
384	Exposiciones	10,500.00	-10,500.00	0.00	0.00	0.00	0.00	#DIV/0!
38401	Exposiciones	10,500.00	-10,500.00	0.00	0.00	0.00	0.00	#DIV/0!
385	Gastos de Atención y Promoción	0.00	0.00	0.00	0.00	0.00	0.00	0%
38501	Gastos de Atención y Promoción	0.00	0.00	0.00	0.00	0.00	0.00	0%
3900	Otros servicios generales	338,156.11	-13,782.17	324,373.94	324,373.94	290,356.88	0.00	100%
391	Servicios Funerarios y de Cementerios	0.00	0.00	0.00	0.00	0.00	0.00	#DIV/0!
39101	Servicios Funerarios y de Cementerios	0.00	0.00	0.00	0.00	0.00	0.00	#DIV/0!
392	Impuestos y derechos	282,376.34	365.88	282,742.22	282,742.22	248,725.16	0.00	100%
39201	Impuestos y derechos	282,376.34	365.88	282,742.22	282,742.22	248,725.16	0.00	100%
395	Penas, multas, accesorios y actualizaciones	3,279.77	5,991.97	9,271.74	9,271.74	9,271.74	0.00	100%
39501	Penas, multas, accesorios y actualizaciones	3,279.77	5,991.97	9,271.74	9,271.74	9,271.74	0.00	100%
396	Otros gastos por responsabilidades	0.00	15,980.00	15,980.00	15,980.00	15,980.00	0.00	100%
39601	Otros gastos por responsabilidades	0.00	15,980.00	15,980.00	15,980.00	15,980.00	0.00	100%
399	Servicios Asistenciales	52,500.00	-36,120.02	16,379.98	16,379.98	16,379.98	0.00	100%
39901	Servicios Asistenciales	52,500.00	-36,120.02	16,379.98	16,379.98	16,379.98	0.00	100%
4000	Transferencias, asignaciones, subsidios y otras ayudas	34,912.50	634,579.18	669,491.68	654,491.68	637,950.79	15,000.00	98%

Ejercicio del Presupuesto por Partida / Descripción		Egresos Aprobado Anual (1)	Ampliaciones/ (Reducciones) (2)	Egresos Modificado Anual (3=1+2)	Egresos Devengado Acumulado (4)	Egresos Pagado Acumulado (5)	Subejercicio (6 = 3 - 4)	% Avance Anual (7= 4/3)
4400	Ayudas sociales	34,912.50	565,087.50	600,000.00	585,000.00	585,000.00	15,000.00	98%
442	Becas y otras ayudas para programas de capacitación	34,912.50	565,087.50	600,000.00	585,000.00	585,000.00	15,000.00	98%
44203	Becas de Educación Media y Superior	34,912.50	565,087.50	600,000.00	585,000.00	585,000.00	15,000.00	98%
4500	Pensiones y Jubilaciones	0.00	69,491.68	69,491.68	69,491.68	52,950.79	0.00	100%
452	Jubilaciones	0.00	69,491.68	69,491.68	69,491.68	52,950.79	0.00	100%
45201	Pago de pensiones y jubilaciones contractuales	0.00	69,491.68	69,491.68	69,491.68	52,950.79	0.00	100%
5000	Bienes muebles, inmuebles e intangibles	153,000.00	-153,000.00	0.00	0.00	0.00	0.00	0%
5100	Mobiliario y equipo de administración	153,000.00	-153,000.00	0.00	0.00	0.00	0.00	0%
511	Muebles de Oficina y Estantería	0.00	0.00	0.00	0.00	0.00	0.00	0%
51101	Muebles de Oficina y Estantería	0.00	0.00	0.00	0.00	0.00	0.00	0%
515	Equipo de cómputo y tecnologías de la información	153,000.00	-153,000.00	0.00	0.00	0.00	0.00	0%
51501	Bienes informáticos	153,000.00	-153,000.00	0.00	0.00	0.00	0.00	0%
519	Otros Mobiliarios y Equipo de Administración	0.00	0.00	0.00	0.00	0.00	0.00	0%
51901	Otros Mobiliarios y Equipo de Administración	0.00	0.00	0.00	0.00	0.00	0.00	0%
5200	Mobiliario y equipo educación y recreativo	0.00	0.00	0.00	0.00	0.00	0.00	0%
523	Cameras Fotograficas y de Video	0.00	0.00	0.00	0.00	0.00	0.00	0%
52301	Cameras Fotograficas y de Video	0.00	0.00	0.00	0.00	0.00	0.00	0%
5400	Vehículos y Equipo de Transporte	0.00	0.00	0.00	0.00	0.00	0.00	0%
541	Vehículos y Equipo de Transporte	0.00	0.00	0.00	0.00	0.00	0.00	0%
54101	Automoviles y Camiones	0.00	0.00	0.00	0.00	0.00	0.00	0%
5600	Maquinaria y Otros Equipos y Herramientas	0.00	0.00	0.00	0.00	0.00	0.00	0%
562	Maquinaria y Equipo Industrial	0.00	0.00	0.00	0.00	0.00	0.00	0%
56201	Maquinaria y Equipo Industrial	0.00	0.00	0.00	0.00	0.00	0.00	0%
566	Equipo de Generación Electrica Aparatos y Acc	0.00	0.00	0.00	0.00	0.00	0.00	0%
56601	Equipo de Generación Electrica Aparatos y Acc	0.00	0.00	0.00	0.00	0.00	0.00	0%
5800	Bienes Inmuebles	0.00	0.00	0.00	0.00	0.00	0.00	0%
581	Terrenos	0.00	0.00	0.00	0.00	0.00	0.00	0%
58101	Terrenos	0.00	0.00	0.00	0.00	0.00	0.00	0%
5900	Bienes Intangibles	0.00	0.00	0.00	0.00	0.00	0.00	0%
591	Software	0.00	0.00	0.00	0.00	0.00	0.00	0%
59101	Software	0.00	0.00	0.00	0.00	0.00	0.00	0%
6000	Inversion Pública	0.00	0.00	0.00	0.00	0.00	0.00	0%
6200	Obra Pública en Bienes Propios	0.00	0.00	0.00	0.00	0.00	0.00	0%
622	Edificación No Habitacional	0.00	0.00	0.00	0.00	0.00	0.00	0%
62201	Construcción	0.00	0.00	0.00	0.00	0.00	0.00	0%
7000	Inversiones Financieras y Otras Provisiones	24,656,566.00	-24,656,566.00	0.00	0.00	0.00	0.00	0%
7900	Provisiones para Contingencias y Otras Erogaciones Especiales	24,656,566.00	-24,656,566.00	0.00	0.00	0.00	0.00	0%
799	Otras Erogaciones Especiales	24,656,566.00	-24,656,566.00	0.00	0.00	0.00	0.00	0%
79901	Otras Erogaciones Especiales	24,656,566.00	-24,656,566.00	0.00	0.00	0.00	0.00	0%
	Total del Gasto	110,682,179.00	-15,716,000.62	94,966,178.38	93,107,783.04	76,718,298.39	1,858,395.34	98%

Kenia Favela Ibarra

C. P. Kenia Favela Ibarra
Contador

[Signature]
Lic. Manda Gpe. Monreal Durazo
Director de Administración

[Signature]
Dr. Ellyoth Romero Grijalva
Director General

INSTITUTO SUPERIOR DE SEGURIDAD PUBLICA DEL ESTADO
Estado Analítico del Ejercicio de Presupuesto de Egresos- Detallado – LDF
(Clasificación de Servicios Personales por Categoría)

ETCA-II-14

Del 01 de ENERO al 31 de DICIEMBRE de 2021

(PESOS)

TRIMESTRE: CUARTO DEL 2021

Concepto (c)	Egresos					Subejercicio (e)
	Aprobado (d)	Ampliaciones/ (Reducciones)	Modificado	Devengado	Pagado	
I. Gasto No Etiquetado (I=A+B+C+D+E+F)	15,991,849.00	1,321,672.94	17,313,521.94	17,313,521.94	17,313,521.94	
A. Personal Administrativo y de Servicio Público	15,991,849.00	1,321,672.94	17,313,521.94	17,313,521.94	17,313,521.94	
B. Magisterio						
C. Servicios de Salud (C=c1+c2)						
c1) Personal Administrativo						
c2) Personal Médico, Paramédico y afin						
D. Seguridad Pública						
E. Gastos asociados a la implementación de nuevas leyes federales o reformas a las mismas (E = e1 + e2)						
e1) Nombre del Programa o Ley 1						
e2) Nombre del Programa o Ley 2						
F. Sentencias laborales definitivas						
II. Gasto Etiquetado (II=A+B+C+D+E+F)						
A. Personal Administrativo y de Servicio Público						
B. Magisterio						
C. Servicios de Salud (C=c1+c2)						
c1) Personal Administrativo						
c2) Personal Médico, Paramédico y afin						
D. Seguridad Pública						
E. Gastos asociados a la implementación de nuevas leyes federales o reformas a las mismas (E = e1 + e2)						
e1) Nombre del Programa o Ley 1						
e2) Nombre del Programa o Ley 2						
F. Sentencias laborales definitivas						
III. Total del Gasto en Servicios Personales (III = I + II)	15,991,849.00	1,321,672.94	17,313,521.94	17,313,521.94	17,313,521.94	

Kenia Favela Ibarra

C. P. Kenia Favela Ibarra
Contador

Irlanda Gpe. Monreal Durazo

Lic. Irlanda Gpe. Monreal Durazo
Director de Administración

Dr. Elliioth Romero Grijalva

Dr. Elliioth Romero Grijalva
Director General

INSTITUTO SUPERIOR DE SEGURIDAD PUBLICA DEL ESTADO
Conciliacion entre los Egresos Presupuestarios y los Gastos Contables
 Al 31 de DICIEMBRE de 2021

ETCA-II-15

(Pesos)

TRIMESTRE: CUARTO DEL 2021

1. Total de Egresos Presupuestarios		93,107,783.04
2. Menos Egresos Presupuestarios No Contables		0.00
Materias Primas y Materiales de Producción y Comercialización		
Materiales y Suministros		
Mobiliario y Equipo de Administración		
Mobiliario y Equipo Educativo y Recreativo		
Equipo e Instrumental Médico y de Laboratorio		
Vehículos y Equipo de Transporte		
Equipo de Defensa y Seguridad		
Maquinaria, Otros Equipos y Herramientas		
Archivos Biológicos		
Bienes Inmuebles		
Activos Intangibles		
Obra Pública en Bienes de Dominio Público		
Obra Pública en Bienes Propios		
Acciones y Participaciones de Capital		
Compra de Títulos y Valores		
Concesión de Préstamos		
Inversiones en Fideicomisos, Mandatos y Otros Análogos		
Provisiones para Contingencias y Otras Erogaciones Especiales		
Armonización de la Deuda Pública		
Adeudos de Ejercicios Fiscales Anteriores (ADEFAS)		
Otros Egresos Presupuestales No Contables		
3. Más Gastos Contables No Presupuestarios		3,775,247.12
Estimaciones, Depreciaciones, Deterioros, Obsolescencia y Amortizaciones	3,775,247.12	
Provisiones		
Disminución de Inventarios		
Aumento por Insuficiencia de Estimaciones por Pérdida o Deterioro u Obsolescencia		
Aumento por Insuficiencia de Provisiones		
Otros Gastos		
Otros Gastos Contables No Presupuestales		
4. Total de Gasto Contable (4= 1 - 2 + 3)		96,883,030.16

Kenia Favela Ibarra

C. P. Kenia Favela Ibarra
Contador

[Signature]

Lic. Irlanda Gpe. Monreal Durazo
Director de Administración

[Signature]

Dr. Ellyoth Romero Grijalva
Director General

Endeudamiento Neto

Del 01 de ENERO al 31 de DICIEMBRE de 2021

(pesos)

TRIMESTRE: CUARTO DEL 2021

Identificación del crédito o Instrumento	Contratación / Colocación	Amortización	Endeudamiento Neto
	A	B	C=A-B
Créditos Bancarios			
1			
2			
3			
4			
5			
6			
7			
8			
9			
10			
Total Créditos Bancarios	0.00	0.00	0.00
Otros Instrumentos de Deuda			
1			
2			
3			
4			
5			
6			
7			
8			
9			
10			
Total Otros Instrumentos de Deuda	0.00	0.00	0.00
TOTAL	0.00	0.00	0.00

"Bajo protesta de decir verdad declaramos que los Estados Financieros y sus Notas, son razonablemente correctos y son responsabilidad del emisor"

Kenia Favela Ibarra
C. P. Kenia Favela Ibarra
Contador

Lic. Mlanda Gpe. Monreal Durazo
Lic. Mlanda Gpe. Monreal Durazo
Director de Administración

Dr. Elloth Romero Grijalva
Dr. Elloth Romero Grijalva
Autorizó

INSTITUTO SUPERIOR DE SEGURIDAD PUBLICA DEL ESTADO

ETCA-II-17

Intereses de la Deuda


Del 01 de ENERO al 31 de DICIEMBRE de 2021


TRIMESTRE: CUARTO DEL 2021

Identificacion del crédito o Instrumento	Devengado	Pagado
Créditos Bancarios		
1		
2		
3		
4		
5		
6		
7		
8		
9		
10		
Total de Interéses Créditos Bancarios	0.00	0.00
Otros Instrumentos de Deuda		
1		
2		
3		
4		
5		
6		
7		
8		
9		
10		
Total Intereses Otros Instrumentos de Deuda	0.00	0.00
TOTAL	0.00	0.00

"Bajo protesta de decir verdad declaramos que los Estados Financieros y sus Notas, son razonablemente correctos y son responsabilidad del emisor"

Kenia Favela Ibarra
C. P. Kenia Favela Ibarra
Contador


Lic. Irlanda Gpe. Monreal Durazo
Director de Administración


Dr. Ellyoth Romero Grijalva
Director General

INSTITUTO SUPERIOR DE SEGURIDAD PUBLICA DEL ESTADO

Gasto Por Categoría Programática

ETCA-III-01

Del 01 de ENERO al 31 de DICIEMBRE de 2021

(PESOS)

TRIMESTRE: CUARTO DEL 2021

Concepto	Egresos Aprobado Anual (1)	Ampliaciones/ (Reducciones) (2)	Egresos Modificado Anual (3=1+2)	Egresos Devengado Anual (4)	Egresos Pagado Anual (5)	Subejercicio (6 = 3 - 4)
Programas						
Subsidios: Sector Social y Privado o Estados y Municipios	0	0	0	0	0	0
Sujetos a Reglas de Operación			0			0
Otros Subsidios			0			0
Desempeño de las Funciones:	110,682,179	-15,716,001	94,966,178	93,107,783	76,718,298	1,858,395
Prestación de Servicios Públicos	110,682,179	-15,716,001	94,966,178	93,107,783	76,718,298	1,858,395
Provisión de Bienes Públicos			0			0
Planeación, Seguimiento y Evaluación de Políticas Públicas			0			0
Promoción y Fomento			0			0
Regulación y Supervisión			0			0
Funciones de las Fuerzas Armadas (Unicamente el Gobierno Federal)			0			0
Específicos			0			0
Proyectos de Inversión			0			0
Administrativos y de Apoyos	0	0	0	0	0	0
Apoyo al Proceso Presupuestario y para Mejorar la Eficiencia Institucional			0			0
Apoyo a la Función Pública y al Mejoramiento de la Gestión			0			0
Operaciones Ajenas			0			0
Compromisos	0	0	0	0	0	0
Obligaciones de Cumplimiento de Resolución Jurisdiccional			0			0
Desastres Naturales			0			0
Obligaciones	0	0	0	0	0	0
Pensiones y Jubilaciones			0			0
Aportaciones a la Seguridad Social			0			0
Aportaciones a Fondos de Estabilización			0			0
Aportaciones a Fondos de Inversión y Reestructura de Pensiones			0			0
Programas de gasto Federalizado (Gobierno Federal)	0	0	0	0	0	0
Gasto Federalizado			0			0
Participaciones a Entidades Federativas y Municipios	0	0	0	0	0	0
Costo Financiero, Deuda o Apoyo a Deudores y Ahorradores de la Banca	0	0	0	0	0	0
Adeudos de Ejercicios Fiscales Anteriores	0	0	0	0	0	0
Total del Gasto	110,682,179	-15,716,001	94,966,178	93,107,783	76,718,298	1,858,395

Kenia Favela Ibarra

C. P. Kenia Favela Ibarra
Contador

[Signature]

Lic. Nlanda Gpe. Monreal Durazo
Director de Administración

[Signature]

Dr. Ellioth Romero Grijalva
Director General

INSTITUTO SUPERIOR DE SEGURIDAD PUBLICA DEL ESTADO

ETCA-III-03

Gastos por proyectos de Inversión

Del 01 de ENERO al 31 de DICIEMBRE de 2021

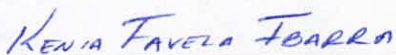
TRIMESTRE: CUARTO DEL 2021

GASTO DE INVERSION EJERCIDO:		
NOMBRE DEL PROYECTO	MONTO EROGADO	ORIGEN DEL RECURSO*
NADA QUE INFORMAR EN ESTE FORMATO.		


* Se deberán informar con todas las fuentes del recurso.

Ya sean obras con Recurso Federal, Recurso Estatal e Ingresos Propios del ente Público.

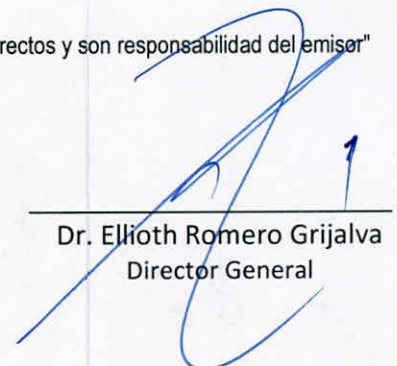
"Bajo protesta de decir verdad declaramos que los Estados Financieros y sus Notas, son razonablemente correctos y son responsabilidad del emisor"



C. P. Kenia Favela Ibarra
Contador



Lic. Irlanda Gpe. Monreal Durazo
Director de Administración



Dr. Elbioth Romero Grijalva
Director General



GOBIERNO DEL ESTADO DE SONORA

ETCA-III-04

INFORME DE AVANCE PROGRAMÁTICO 2021
PROGRAMA OPERATIVO ANUAL

TRIMESTRE: CUARTO

Gobierno del Estado de Sonora

Table with columns: CLAVE, NOMBRE DEL INDICADOR, UNI MEDIDA, TIPO META, VAL. ACUM., DATOS, PROGRAMADO ORIGINAL (PRIMERO, SEGUNDO, TERCERO, CUARTO, ANUAL), MODIFICADO (PRIMERO, SEGUNDO, TERCERO, CUARTO, ANUAL), REALIZADO (PRIMERO, SEGUNDO, TERCERO, CUARTO), % DE AVANCE TRIMESTRAL

DEPENDENCIA / ENTIDAD 11 INSTITUTO SUPERIOR DE SEGURIDAD PUBLICA

UNIDAD ADMINISTRATIVA 001 ISSPE DIRECCIÓN GENERAL

Table for UNIDAD ADMINISTRATIVA 001 ISSPE DIRECCIÓN GENERAL, including rows for E105E03 and 287, with columns for indicators, metrics, and progress percentages.

UNIDAD ADMINISTRATIVA 002 ISSPE DIRECCIÓN DE INVESTIGACIÓN Y DESARROLLO ACADÉMICO

Table for UNIDAD ADMINISTRATIVA 002 ISSPE DIRECCIÓN DE INVESTIGACIÓN Y DESARROLLO ACADÉMICO, including rows for 289 and 000, with detailed progress data and qualitative evaluations.

UNIDAD ADMINISTRATIVA 004 ISSPE DIRECCIÓN DE ADMINISTRACIÓN

Table for UNIDAD ADMINISTRATIVA 004 ISSPE DIRECCIÓN DE ADMINISTRACIÓN, including row for 287, with progress data and qualitative evaluations.



GOBIERNO DEL ESTADO DE SONORA

ETCA-III-04

INFORME DE AVANCE PROGRAMÁTICO 2021
PROGRAMA OPERATIVO ANUAL

TRIMESTRE: CUARTO

Gobierno del Estado de Sonora

CLAVE	NOMBRE DEL INDICADOR	UNI MEDIDA	TIPO META	VAL. ACUM.	DATOS	PROGRAMADO ORIGINAL					MODIFICADO					REALIZADO				% DE AVANCE TRIMESTRAL
						PRIMERO	SEGUNDO	TERCERO	CUARTO	ANUAL	PRIMERO	SEGUNDO	TERCERO	CUARTO	ANUAL	PRIMERO	SEGUNDO	TERCERO	CUARTO	

DEPENDENCIA / ENTIDAD 11 INSTITUTO SUPERIOR DE SEGURIDAD PUBLICA

	DECREMENTO EN NÚMERO DE OBSERVACIONES DE AUDITORIA DE CUENTA PÚBLICA	PUNTOS	P	NO	MET	0.00%	0.00%	100%	0.00%	100%	0.00%	0.00%	100%	0.00%	100%	0.00%	0.00%	23.33%	0.00%	0.00%
					NUM	0.00	0.00	90.00	0.00	90.00	0.00	0.00	90.00	0.00	90.00	0.00	0.00	21.00	0.00	
					DEN	0.00	0.00	90.00	0.00	90.00	0.00	0.00	90.00	0.00	90.00	0.00	0.00	90.00	0.00	

EVALUACIÓN CUALITATIVA

META QUE SE LOGRO CUMPLIR DURANTE EL 3ER. TRIMESTRE

	CUMPLIMIENTO DE LAS OBLIGACIONES DE TRANSPARENCIA DE LOS SUJETOS OBLIGADOS	PORCENTAJE	P	NO	MET	100%	100%	100%	100%	100%	100%	100%	100%	100%	100%	100%	100%	100%	100%	100.00%	
					NUM	1.00	1.00	1.00	1.00	1.00	1.00	1.00	1.00	1.00	1.00	1.00	1.00	1.00	1.00		1.00
					DEN	1.00	1.00	1.00	1.00	1.00	1.00	1.00	1.00	1.00	1.00	1.00	1.00	1.00	1.00		1.00

EVALUACIÓN CUALITATIVA

META QUE SE LOGRO CUMPLIR AL 100% DURANTE ESTE TRIMESTRE

	INDICE DE CALIDAD EN LOS INFORMES TRIMESTRALES	INFORME	P	NO	MET	100%	100%	100%	100%	100%	100%	100%	100%	100%	100%	100%	100%	100%	100%	100.00%
					NUM	1.00	1.00	1.00	1.00	1.00	1.00	1.00	1.00	1.00	1.00	1.00	1.00	1.00	1.00	
					DEN	1.00	1.00	1.00	1.00	1.00	1.00	1.00	1.00	1.00	1.00	1.00	1.00	1.00	1.00	

EVALUACIÓN CUALITATIVA

META QUE LOGRO CUMPLIRSE AL 100% DURANTE ESTE TRIMESTRE

	INDICE DE CALIDAD EN LOS INFORMES DEL GASTO FEDERALIZADO	INFORME	P	NO	MET	100%	100%	100%	100%	100%	100%	100%	100%	100%	100%	100%	100%	100%	100%	100.00%
					NUM	1.00	1.00	1.00	1.00	1.00	1.00	1.00	1.00	1.00	1.00	1.00	1.00	1.00	1.00	
					DEN	1.00	1.00	1.00	1.00	1.00	1.00	1.00	1.00	1.00	1.00	1.00	1.00	1.00	1.00	

EVALUACIÓN CUALITATIVA

META QUE SE CUMPLE AL 100% EN ESTE TRIMESTRE

	CONTROL PRESUPUESTAL	PORCENTAJE	P	NO	MET	100%	100%	100%	100%	100%	100%	100%	100%	100%	100%	100%	100%	100%	100%	100.00%
					NUM	1.00	1.00	1.00	1.00	1.00	1.00	1.00	1.00	1.00	1.00	1.00	1.00	1.00	1.00	
					DEN	1.00	1.00	1.00	1.00	1.00	1.00	1.00	1.00	1.00	1.00	1.00	1.00	1.00	1.00	

EVALUACIÓN CUALITATIVA

META QUE SE CUMPLE AL 100% EN ESTE TRIMESTRE

UNIDAD ADMINISTRATIVA 005 ISSPE COMANDANCIA DE INSTRUCCIÓN Y DISCIPLINA

289	PROFESIONALIZACIÓN DE ELEMENTOS DE SEGURIDAD PÚBLICA																			
	ORIENTACIÓN DE CADETES	PORCENTAJE	P	NO	MET	0.00%	0.00%	100%	0.00%	100%	0.00%	0.00%	100%	0.00%	100%	0.00%	0.00%	100%	0.00%	0.00%
					NUM	0.00	0.00	100.00	0.00	100.00	0.00	0.00	100.00	0.00	100.00	0.00	0.00	100.00	0.00	
					DEN	0.00	0.00	100.00	0.00	100.00	0.00	0.00	100.00	0.00	100.00	0.00	0.00	100.00	0.00	

EVALUACIÓN CUALITATIVA

META QUE SE CUMPLIO DUTANTE EL 3ER. TRIMESTRE

UNIDAD ADMINISTRATIVA 006 ISSPE DIRECCIÓN JURÍDICA

287	COORDINACIÓN ADMINISTRATIVA																			
	SEGUIMIENTO A DEMANDAS	PORCENTAJE	P	NO	MET	100%	100%	100%	100%	100%	100%	100%	100%	100%	100%	100%	100%	100%	100%	100.00%
					NUM	1.00	1.00	1.00	1.00	1.00	1.00	1.00	1.00	1.00	1.00	1.00	1.00	1.00	1.00	
					DEN	1.00	1.00	1.00	1.00	1.00	1.00	1.00	1.00	1.00	1.00	1.00	1.00	1.00	1.00	

EVALUACIÓN CUALITATIVA

META QUE LOGRO CUMPLIRSE AL 100% DURANTE ESTE TRIMESTRE

Eje	Resumen estratégico (Objetivo)	Nombre	Forma	Sentido	Unidad de medida	Frecuencia	Meta Base 2010	Meta Actual 2021	Medios de verificación (Formas)		Spinecrops	Avance al período	% de Avance
									Indicadores	Medios de verificación			
EN	Contribuir a impulsar la modernización y el fortalecimiento de las instituciones de seguridad pública mediante la profesionalización y evaluación de los cuerpos de seguridad pública	Tasa de incidencia delictiva por cada 100 mil habitantes	Total de delitos ocurridos en la entidad/Población de 18 años o más residentes en la entidad x 100,000 habitantes.	Decreciente	Tasa	Anual	(39432/2,000,365) * 100,000 = 19.68	(35,480/294,884) * 100,000 = 12.03	Cifras de delitos y víctimas por cada 100 mil habitantes 2015-2020 Instrumento para el Registro, Clasificación y Reporte de Delitos y las Víctimas CNSP 736/15 https://drive.google.com/file/d/1XNKGU1yemDBUingR0UuB0t08t5S9y/view	El marco jurídico está en constante actualización y fortalece la pretensión de disminuir el índice delictivo			
PROPÓSITO	Las corporaciones de seguridad pública en el Estado de Sonora cuentan con elementos con formación profesional y evaluados	Porcentaje de elementos de seguridad pública capacitados y evaluados	Número de elementos de seguridad pública en capacitación y evaluación / Total de personal de seguridad pública x 100	Acendiente	Porcentaje	Anual	(1458/6242) x 100 = 23.36	(1994-3003/1990-3003) x 100 = 100%	Documentos de inscripción, lista de asistencia, constancias, Dirección General de Investigación y Desarrollo Académico	Se cuenta con las instalaciones, infraestructura y personal docente certificados con conocimiento, habilidades y actitudes que se requieren para impartir el servicio.		100	83.34
COMPONENTE 1	Personal y elementos de seguridad pública con formación y capacitación profesional para la seguridad pública	Porcentaje de elementos de seguridad pública capacitados en formación inicial	Número de elementos programados para capacitación x 100	Acendiente	Porcentaje	Trimestral	(2458/2458) * 100 = 100%	(2330/2130) * 100 = 109%	Documento de inscripción, lista de asistencia, constancias, Dirección General de Investigación y Desarrollo Académico	La autorización y liberación oportuna de los recursos asignados fortalece estas acciones.		100	100
ACTIVIDAD 1.1	Realización de cursos de capacitación en formación inicial de elementos de las diversas áreas de Seguridad Pública.	Porcentaje de elementos capacitados en formación continua	Número de elementos en formación continua / Número de elementos en formación inicial programados x 100	Acendiente	Porcentaje	Trimestral	(185/165) * 100 = 112%	(80/80) * 100 = 100%	Informe de avance de metas que se presenta al Consejo Directivo, e informes del grupo federalizado ubicados en los archivos de la Dirección de Administración del ISSPE	Las distintas corporaciones policiales del estado y municipios, envían a sus elementos activos que no tenían la formación inicial a capacitarse. Asimismo, el propio Instituto provee la formación inicial a aspirantes.		100	100
ACTIVIDAD 1.2	Realización de cursos de capacitación de las diversas áreas de Seguridad Pública.	Porcentaje de elementos capacitados en formación continua	Número de elementos en formación continua / Número de elementos en formación continua programados x 100	Acendiente	Porcentaje	Trimestral	(600/600) * 100 = 100%	(620/620) * 100 = 100%	Informe de avance de metas que se presenta al Consejo Directivo, e informes del grupo federalizado ubicados en los archivos de la Dirección de Administración del ISSPE	Las distintas corporaciones policiales del estado y municipios, envían a sus elementos activos que no tenían la formación inicial a capacitarse. Asimismo, el propio Instituto provee la formación inicial a aspirantes.		100	100
ACTIVIDAD 1.3	Realización de cursos de profesionalización a nivel licenciatura de elementos de las diversas áreas de Seguridad Pública.	Porcentaje de elementos capacitados	Número de elementos en capacitación especializada / Número de elementos en capacitación especializada programados x 100	Acendiente	Porcentaje	Trimestral	(50/50) * 100 = 100%	(130/130) * 100 = 100%	Informe de avance de metas que se presenta al Consejo Directivo, e informes del grupo federalizado ubicados en los archivos de la Dirección de Administración del ISSPE	La legislación y Normatividad en el tema favorece la exigencia de contar con elementos capacitados a nivel profesional		100	100
ACTIVIDAD 1.4	Evaluación de competencias básicas de la función policial de las diversas áreas de seguridad pública	Porcentaje de elementos de seguridad pública evaluados en habilidades, destrezas, conocimientos y desempeño.	Número de elementos de seguridad pública evaluados en habilidades, destrezas, conocimientos y desempeño / Número de elementos de seguridad pública programados x 100	Acendiente	Porcentaje	Trimestral	(400/400) * 100 = 100%	(100/100) * 100 = 100%	Informe de avance de metas que se presenta al Consejo Directivo, e informes del grupo federalizado ubicados en los archivos de la Dirección de Administración del ISSPE	Los directores y jefes de las distintas corporaciones están abiertos a la profesionalización de sus elementos.		100	100
ACTIVIDAD 1.5	Capacitación y evaluación de elementos de empresas de seguridad privada	Porcentaje de elementos de empresas de seguridad privada capacitados y evaluados	Número de elementos de seguridad privada capacitados y evaluados / Número de elementos de seguridad privada programados x 100	Acendiente	Porcentaje	Trimestral	(1200/1200) * 100 = 100%	(1200/1200) * 100 = 100%	Informe de avance de metas que se presenta al Consejo Directivo, e informes del grupo federalizado ubicados en los archivos de la Dirección de Administración del ISSPE	Las empresas de seguridad privada, están dispuestas a profesionalizar a sus elementos en función de brindar un mejor servicio a sus clientes.		100	100
ACTIVIDAD 1.6	Mujeres elementos de Seguridad Pública con formación y capacitación profesional para la seguridad pública	Porcentaje de mujeres elementos para capacitación	Número de mujeres elementos en capacitación / Número de mujeres programadas para capacitación x 100	Acendiente	Porcentaje	Trimestral	(100/100) * 100 = 100%	(100/100) * 100 = 100%	Informe de avance de metas que se presenta al Consejo Directivo, e informes del grupo federalizado ubicados en los archivos de la Dirección de Administración del ISSPE	La apertura de brindar espacios a las mujeres y la autorización y liberación oportuna de los recursos asignados fortalece estas acciones.		100	100
COMPONENTE 2	Personal de Seguridad Pública de Dependencias Estatales y Municipales sujetos a evaluación	Porcentaje de personal de Seguridad Pública de Dependencias Estatales y Municipales evaluados	Número de personal de Seguridad Pública de Dependencias Estatales y Municipales evaluados / Número de personal de Seguridad Pública de Dependencias Estatales y Municipales programados para evaluación x 100	Acendiente	Porcentaje	Trimestral	(2348/1104) * 100 = 212.6%	(3003/3003) * 100 = 100%	Constancia de acreditación emitido por el Centro de Evaluación y Control de Confianza del Estado y el Centro Nacional de Certificación y Acreditación	Que las dependencias de Seguridad Pública estatales y Municipales envíen a su personal de permancia y de Nuevo ingreso a evaluarse		100	100
ACTIVIDAD 2.1	Aplicación de Evaluaciones Psicológicas	Porcentaje de evaluaciones psicológicas	Número de evaluaciones psicológicas realizadas / Número de evaluaciones psicológicas programadas x 100	Acendiente	Porcentaje	Trimestral	(2348/1104) * 100 = 212.6%	(3003/3003) * 100 = 100%	Informe del Centro de Evaluación y Confianza y/o Centro Nacional de Certificación y Acreditación	La recepción se lleva a cabo las solicitudes de evaluación por parte de las Instituciones de Seguridad Pública Estatales y Municipales, de acuerdo al artículo 21 Párrafo 10 Inciso A de la Constitución Política de los Estados Unidos Mexicanos		100	100
ACTIVIDAD 2.2	Aplicación de Evaluaciones Poligráficas	Porcentaje de evaluaciones poligráficas	Número de evaluaciones poligráficas realizadas / Número de evaluaciones poligráficas programadas x 100	Acendiente	Porcentaje	Trimestral	(2348/1104) * 100 = 212.6%	(3003/3003) * 100 = 100%	Informe del Centro de Evaluación y Confianza y/o Centro Nacional de Certificación y Acreditación	Dependencias estatales y Municipales envían en tiempo y forma a evaluar a su personal		100	100
ACTIVIDAD 2.3	Aplicación de Evaluaciones socioeconómicas	Porcentaje de evaluaciones socioeconómicas	Número de evaluaciones socioeconómicas realizadas / Número de evaluaciones socioeconómicas programadas x 100	Acendiente	Porcentaje	Trimestral	(2348/1104) * 100 = 212.6%	(3003/3003) * 100 = 100%	Informe del Centro de Evaluación y Confianza y/o Centro Nacional de Certificación y Acreditación	Dependencias estatales y Municipales envían a evaluar a su personal		100	100
ACTIVIDAD 2.4	Aplicación de Evaluaciones médico y toxicológica	Porcentaje de evaluaciones médico y toxicológica	Número de evaluaciones médico y toxicológica realizadas / Número de evaluaciones médico y toxicológica programadas x 100	Acendiente	Porcentaje	Trimestral	(2348/1104) * 100 = 212.6%	(3003/3003) * 100 = 100%	Informe mensual de seguimiento del Centro de Evaluación y Confianza y/o Centro Nacional de Certificación y Acreditación	Dependencias estatales y Municipales envían a evaluar a su personal		100	100

INSTITUTO SUPERIOR DE SEGURIDAD PUBLICA DEL ESTADO

ETCA-IV-01

Indicadores de Postura Fiscal

Del 01 de ENERO al 31 de DICIEMBRE de 2021

TRIMESTRE: CUARTO DEL 2021

Concepto	Estimado Original Anual	Devengado	Pagado 3
I. Ingresos Presupuestarios (I= 1 + 2)	110,682,179.00	90,966,178.39	88,168,388.39
1. Ingresos Gobierno del Estado 1			
2. Ingresos Sector Paraestatal 1	110,682,179.00	90,966,178.39	88,168,388.39
II. Egresos Presupuestarios (II= 3+4)	110,682,179.00	93,107,783.04	76,718,298.39
3. Egresos del Gobierno de la Entidad Federativa 2			
4. Egresos del Sector Paraestatal 2	110,682,179.00	93,107,783.04	76,718,298.39
III. Balance Presupuestario (Superávit o Déficit) (III= I-II)	0.00	-2,141,604.65	11,450,090.00
Concepto	Estimado Original Anual	Devengado	Pagado 3
III. Balance Presupuestario (Superávit o Déficit)	0.00	-2,141,604.65	11,450,090.00
IV. Interés, Comisiones y Gastos de la Deuda			
V. Balance Primario (superávit o Déficit) (V= III-IV)	0.00	-2,141,604.65	11,450,090.00
Concepto	Estimado Original Anual	Devengado	Pagado 3
A. Financiamiento			
B. Amortización de la Deuda			
C. Endeudamiento o Desendeudamiento (C=A-B)	0.00	0.00	0.00

"Bajo protesta de decir verdad declaramos que los Estados Financieros y sus Notas, son razonablemente correctos y son responsabilidad del emisor"

Kenia Favela Ibarra
 C. P. Kenia Favela Ibarra
 Contador

[Signature]
 Lic. Irlanda Gpe. Monreal Durazo
 Director de Administración

[Signature]
 Dr. Ellyoth Romero Grijalva
 Director General

INSTITUTO SUPERIOR DE SEGURIDAD PUBLICA DEL ESTADO

ETCA-IV-02

Balance Presupuestario - LDF

Del 01 de ENERO al 31 de DICIEMBRE de 2021

(PESOS)

TRIMESTRE: CUARTO DEL 2021

Concepto (c)	Estimado/ Aprobado (d)	Devengado	Recaudado/ Pagado
A. Ingresos Totales (A = A1+A2+A3)	110,682,179	90,966,178	88,168,388
A1. Ingresos de Libre Disposición	110,682,179	86,806,578.39	84,008,788
A2. Transferencias Federales Etiquetadas	-	4,159,600	4,159,600
A3. Financiamiento Neto	-	-	-
B. Egresos Presupuestarios¹ (B = B1+B2)	110,682,179	93,107,783	76,718,298
B1. Gasto No Etiquetado (sin incluir Amortización de la Deuda Pública)	110,682,179	90,012,873.14	73,623,388.49
B2. Gasto Etiquetado (sin incluir Amortización de la Deuda Pública)	-	3,094,910	3,094,910
C. Remanentes del Ejercicio Anterior (C = C1 + C2)	-	-	-
C1. Remanentes de Ingresos de Libre Disposición aplicados en el periodo	-	-	-
C2. Remanentes de Transferencias Federales Etiquetadas aplicados en el periodo	-	-	-
I. Balance Presupuestario (I = A - B + C)	-	2,141,605	11,450,090
II. Balance Presupuestario sin Financiamiento Neto (II = I - A3)	-	2,141,605	11,450,090
III. Balance Presupuestario sin Financiamiento Neto y sin Remanentes del Ejercicio Anterior (III = II - C)	-	2,141,605	11,450,090

Concepto	Aprobado	Devengado	Pagado
E. Intereses, Comisiones y Gastos de la Deuda (E = E1+E2)	-	-	-
E1. Intereses, Comisiones y Gastos de la Deuda con Gasto No Etiquetado	-	-	-
E2. Intereses, Comisiones y Gastos de la Deuda con Gasto Etiquetado	-	-	-
IV. Balance Primario (IV = III + E)	-	2,141,605	11,450,090

Concepto	Estimado/ Aprobado	Devengado	Recaudado/ Pagado
F. Financiamiento (F = F1 + F2)	-	-	-
F1. Financiamiento con Fuente de Pago de Ingresos de Libre Disposición	-	-	-
F2. Financiamiento con Fuente de Pago de Transferencias Federales Etiquetadas	-	-	-
G. Amortización de la Deuda (G = G1 + G2)	-	-	-
G1. Amortización de la Deuda Pública con Gasto No Etiquetado	-	-	-
G2. Amortización de la Deuda Pública con Gasto Etiquetado	-	-	-
A3. Financiamiento Neto (A3 = F - G)	-	-	-

INSTITUTO SUPERIOR DE SEGURIDAD PUBLICA DEL ESTADO

ETCA-IV-02

Balance Presupuestario - LDF

Del 01 de ENERO al 31 de DICIEMBRE de 2021

(PESOS)

TRIMESTRE: CUARTO DEL 2021

Concepto	Estimado/ Aprobado	Devengado	Recaudado/ Pagado
A1. Ingresos de Libre Disposición	110,682,179	86,806,578	84,008,788
A3.1 Financiamiento Neto con Fuente de Pago de Ingresos de Libre Disposición (A3.1 = F1 - G1)	-	-	-
F1. Financiamiento con Fuente de Pago de Ingresos de Libre Disposición	-	-	-
G1. Amortización de la Deuda Pública con Gasto No Etiquetado	-	-	-
B1. Gasto No Etiquetado (sin incluir Amortización de la Deuda Pública)	110,682,179	90,012,873	73,623,388
C1. Remanentes de Ingresos de Libre Disposición aplicados en el periodo	-	-	-
V. Balance Presupuestario de Recursos Disponibles (V = A1 + A3.1 - B1 + C1)	-	3,206,295	10,385,400
VI. Balance Presupuestario de Recursos Disponibles sin Financiamiento Neto (VI = V - A3.1)	-	3,206,295	10,385,400

Concepto	Estimado/ Aprobado	Devengado	Recaudado/ Pagado
A2. Transferencias Federales Etiquetadas	-	4,159,600	4,159,600
A3.2 Financiamiento Neto con Fuente de Pago de Transferencias Federales Etiquetadas (A3.2 = F2 - G2)	-	-	-
F2. Financiamiento con Fuente de Pago de Transferencias Federales Etiquetadas	-	-	-
G2. Amortización de la Deuda Pública con Gasto Etiquetado	-	-	-
B2. Gasto Etiquetado (sin incluir Amortización de la Deuda Pública)	-	3,094,910	3,094,910
C2. Remanentes de Transferencias Federales Etiquetadas aplicados en el periodo	-	-	-
VII. Balance Presupuestario de Recursos Etiquetados (VII = A2 + A3.2 - B2 + C2)	-	1,064,690	1,064,690
VIII. Balance Presupuestario de Recursos Etiquetados sin Financiamiento Neto (VIII = VII - A3.2)	-	1,064,690	1,064,690

Kenia Favela Ibarra

C. P. Kenia Favela Ibarra
Contador

Irlanda Gpe. Monreal Durazo

Lic. Irlanda Gpe. Monreal Durazo
Director de Administración

Dr. Elhioth Romero Grijalva

Dr. Elhioth Romero Grijalva
Director General

INSTITUTO SUPERIOR DE SEGURIDAD PUBLICA DEL ESTADO
 Relación de Cuentas Bancarias Productivas Específicas
 Del 01 de ENERO al 31 de DICIEMBRE de 2021
 (pesos)


ETCA-IV-03

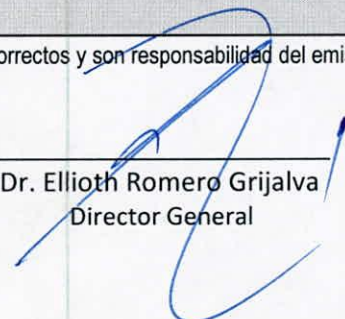
TRIMESTRE: CUARTO DEL 2021

Fondo, Programa o Convenio	Datos de la Cuenta Bancaria	
	Institución Bancaria	Número de Cuenta
1 FONDO DE APORTACIONES PARA LA SEGURIDAD PUBLICA	BBVA BANCOMER	0114752031
2 FONDO DE APORTACIONES PARA LA SEGURIDAD PUBLICA	BBVA BANCOMER	0116367526
3		
4		
5		
6		
7		
8		
9		
10		

"Bajo protesta de decir verdad declaramos que los Estados Financieros y sus Notas, son razonablemente correctos y son responsabilidad del emisor"

Kenia Favela Ibarra
 C. P. Kenia Favela Ibarra
 Contador


 Lic. Irlanda Gpe. Monreal Durazo
 Director de Administración


 Dr. Elío Romero Grijalva
 Director General

Código	Concepto	
2.1	GASTOS CORRIENTES	96,883,030.16
2.1.1	Gastos de Consumo de los Entes del Gobierno General/ Gastos de Explotación de las Entidades Empresariales	96,228,538.48
2.1.1.1	Remuneraciones	17,313,521.94
2.1.1.1.1	Sueldos y Salarios	17,313,521.94
2.1.1.1.2	Contribuciones Sociales	-
2.1.1.1.3	Impuestos sobre Nóminas	-
2.1.1.2	Compra de Bienes y Servicios	75,139,769.42
2.1.1.3	Variación de Existencias (Disminución (+) Incremento (-))	-
2.1.1.4	Depreciación y Amortización	3,775,247.12
2.1.1.5	Estimaciones por Deterioro de Inventarios	
2.1.1.6	Impuestos sobre los Productos, la Producción y las Importaciones de las Entidades Empresariales	-
2.1.2	Prestaciones de la Seguridad Social (MEFP 6.69)	
2.1.3	Gasto de la Propiedad	-
2.1.3.1	Intereses	-
2.1.3.1.1	Intereses de la Deuda Interna	-
2.1.3.1.2	Intereses de la Deuda Externa	-
2.1.3.2	Gastos de la Propiedad Distintos de Intereses	-
2.1.3.2.1	Dividendos y Retiros de las Cuasisociedades	
2.1.3.2.2	Arrendamientos de Tierras y Terrenos (MEFP 6.81)	
2.1.4	Subsidios y Subvenciones a Empresas (MEFP 6.61)	-
2.1.4.1	A Entidades Empresariales del Sector Privado	-
2.1.4.1.1	A Entidades Empresariales no Financieras	-
2.1.4.1.2	A Entidades Empresariales Financieras	-
2.1.4.2	A Entidades Empresariales del Sector Público	-
2.1.4.2.1	A Entidades Empresariales No Financieras	-
2.1.4.2.2	A Entidades Empresariales Financieras	-
2.1.5	Transferencias, Asignaciones y Donativos Corrientes Otorgados	654,491.68
2.1.5.1	Al Sector Privado	654,491.68
2.1.5.1.1	Ayuda a Personas	
2.1.5.1.2	Becas	585,000.00
2.1.5.1.3	Ayuda a Instituciones	
2.1.5.1.4	Instituciones de Interés Público	
2.1.5.1.5	Desastres Naturales	
2.1.5.1.6	Fideicomisos, Mandatos y Contratos Análogos	
2.1.5.1.7	Otras	69,491.68
2.1.5.2	Al Sector Público	-
2.1.5.2.1	A la Federación	-
2.1.5.2.1.1	Transferencias Internas y Asignaciones	
2.1.5.2.1.2	Transferencias del Resto del Sector Público	
2.1.5.2.1.3	Organismos de la Seguridad Social	
2.1.5.2.1.4	Transferencias de Fideicomisos, Mandatos y Contratos Análogos	
2.1.5.2.2	A Entidades Federativas	
2.1.5.2.3	A Municipios	
2.1.5.3	Al Sector Externo	-
2.1.5.3.1	A Gobiernos Extranjeros	
2.1.5.3.2	A Organismos Internacionales	
2.1.5.3.3	Al Sector Privado Externo	
2.1.6	Impuesto sobre los Ingresos, la Riqueza y Otros a las Entidades Empresariales Públicas	
2.1.7	Participaciones	
2.1.8	Provisiones y Otras Estimaciones	-
2.1.8.1	Provisiones a Corto Plazo	
2.1.8.2	Provisiones a Largo Plazo	
2.1.8.3	Estimaciones por Pérdida o Deterioro a Corto Plazo	
2.1.8.4	Estimaciones por Pérdida o Deterioro a Largo Plazo	
2.2	GASTOS DE CAPITAL	-

SISTEMA ESTATAL DE EVALUACIÓN
INSTITUTO SUPERIOR DE SEGURIDAD PÚBLICA
01 DE ENERO AL 31 DE DICIEMBRE DE 2021
ANÁLISIS DE LAS VARIACIONES PROGRAMÁTICO-PRESUPUESTAL

En el marco de las disposiciones contenidas en la Ley de Presupuesto de Egresos y Gasto Público Estatal, la Ley General de Contabilidad Gubernamental, la Ley de Disciplina Financiera de las Entidades Federativas y Municipios y en apego a la Guía para la elaboración de los Informes Trimestrales para el ejercicio 2021 emitida por la Subsecretaría de Desarrollo describe lo siguiente:

Justificación de las modificaciones al presupuesto original: Variaciones presupuestales manifestadas en las partidas del gasto según formato ETCA-II-13, denominado "Estado Analítico del Ejercicio Presupuesto de Egresos por Partida del Gasto" del 01 de enero al 31 de diciembre de 2021.

1000 Servicios Personales

10000	SERVICIOS PERSONALES			
11301	SUELDOS	7,513,367.37	654,705.43	8,168,072.80
11306	RIESGO LABORAL	1,455,077.26	-486,746.95	968,330.31
13101	PRIMAS POR AÑOS DE SERVICIOS EFECTIVOS PRESTADOS	359,694.67	58,444.65	418,139.32
13201	PRIMAS DE VACACIONES Y DOMINICAL	448,367.40	-38,992.83	409,374.57
13202	AGUINALDO O GRATIFICACION DE FIN DE AÑO	719,615.85	7,761.39	727,377.24
13203	COMPENSACION POR AJUSTE DE CALENDARIO	128,683.48	-64,881.39	63,802.09
13204	COMPENSACION POR BONO NAVIDEÑO	107,236.27	-43,434.18	63,802.09
14102	APORTACION POR SEGURO DE VIDA AL ISSSTESON	437.79	1.68	439.47
14103	APORTACION POR SEGURO DE RETIRO AL ISSSTESON	2,142.91	347.42	2,490.33
14104	ASIGNACION PARA PRESTAMOS A CORTO PLAZO	52,814.50	-5,392.18	47,422.32
14106	OTRAS PRESTACIONES DE SEGURIDAD SOCIAL	387,132.00	-28,784.22	358,347.78
14107	APORTACION PARA INFRAESTRUCTURA, EQUIPAMIENTO Y MANTENIMIENTO HOSPITALARIO	105,370.16	-10,525.75	94,844.41
14108	APORTACIONES PARA LA ATENCIÓN DE ENFERMEDADES PREEXISTENTES	317,880.00	-12,922.00	304,958.00
14109	APORTACIONES POR SERVICIO MEDICO DEL ISSSTESON	795,002.44	11,175.33	806,177.77
14110	ASIGNACION PARA PRESTAMOS PRENDARIOS	52,814.50	-5,392.18	47,422.32
14201	APORTACIONES AL FOVISSSTE	371,208.90	8,168.47	379,377.37
14303	PAGOS POR DEFUNCION, PENSIONES Y JUBILACIONES	1,536,510.83	75,845.69	1,612,356.52
14401	APORTACIONES PARA EL SEGURO DE VIDA	0.00	1,689,089.64	1,689,089.64
15427	BONO DE PRODUCTIVIDAD AL PERSONAL DE BASE	0.00	5,355.00	5,355.00
17102	ESTIMULOS AL PERSONAL	1,524,516.67	-492,150.07	1,032,366.60

(ADECUACIONES)

En lo que se refiere a la programación presupuestal del Capítulo 1000 (Servicios Personales), le informamos que esta la realiza la Subdirección de Recursos Humanos del Gobierno del Estado, por tanto, en este capítulo se realizan las adecuaciones en base a lo que efectivamente se recibió y ejerció. Para el cierre del cuarto trimestre fue necesario realizar las reprogramaciones que se muestran en el cuadro que antecede este párrafo. En lo que se refiere a la ampliación de la partida 14401 "Aportaciones para Seguro de Vida" su incremento por \$1,689,089.64 corresponde al pago que se realizó por concepto de Seguro de Vida por fallecimiento.

Estas variaciones no impactan la Estructura Programática, ya que no modifican las metas del programa Presupuestario.

2000 Materiales y Suministros

SISTEMA ESTATAL DE EVALUACIÓN
INSTITUTO SUPERIOR DE SEGURIDAD PÚBLICA
01 DE ENERO AL 31 DE DICIEMBRE DE 2021
ANÁLISIS DE LAS VARIACIONES PROGRAMÁTICO-PRESUPUESTAL

20000	MATERIALES Y SUMINISTROS				
21101	MATERIALES, ÚTILES Y EQUIPOS MENORES DE OFICINA	521,688.77	-462,130.61	59,558.16	
21201	MATERIALES Y ÚTILES DE IMPRESIÓN Y PRODUCCIÓN	332,650.00	-96,599.96	236,050.04	
21401	MATERIALES Y ÚTILES PARA EL PROCESAMIENTO DE	1,399,709.33	-1,118,542.53	281,166.80	
21501	MATERIAL PARA INFORMACIÓN	446,914.89	-322,429.49	124,485.40	
21601	MATERIAL DE LIMPIEZA	866,988.49	-851,840.81	15,147.68	
21701	MATERIALES EDUCATIVOS	21,728.84	-9,325.19	12,403.65	
21801	PLACAS, ENGOMADOS, CALCOMANÍAS Y	38,600.00	-29,900.00	8,700.00	
22106	ADQUISICIÓN DE AGUA POTABLE	111,649.19	-66,089.80	45,559.39	
22301	UTENSILIOS PARA EL SERVICIO DE ALIMENTACIÓN	38,711.08	-19,705.74	19,005.34	
24201	CEMENTO Y PRODUCTOS DE CONCRETO	150,000.00	-16,459.38	133,540.62	
24501	VIDRIO Y PRODUCTOS DE VIDRIO	24,000.00	-24,000.00	0.00	
24601	MATERIAL ELÉCTRICO Y ELECTRÓNICO	314,097.16	-152,283.21	161,813.95	
24801	MATERIALES COMPLEMENTARIOS	362,722.49	-153,183.87	209,538.62	
24901	OTROS MATERIALES Y ARTÍCULOS DE CONSTRUCCIÓN Y	314,760.00	-132,056.34	182,703.66	
25301	MEDICINAS Y PRODUCTOS FARMACÉUTICOS	324,355.89	-246,847.44	77,508.45	
25401	MATERIALES, ACCESORIOS Y SUMINISTROS MÉDICOS	7,421.55	-7,021.35	400.20	
26101	COMBUSTIBLES	626,682.00	-172,527.27	454,154.73	
26102	LUBRICANTES Y ADITIVOS	31,500.00	-20,346.24	11,153.76	
27501	BLANCOS Y OTROS PRODUCTOS TEXTILES, EXCEPTO	210,000.00	-79,616.00	130,384.00	
29301	REFACCIONES Y ACCESORIOS MENORES DE	57,361.89	-27,146.69	30,215.20	
29401	REFACCIONES Y ACCESORIOS MENORES DE EQUIPO DE	209,376.48	-80,640.46	128,736.02	
29601	REFACCIONES Y ACCESORIOS MENORES DE EQUIPO DE	394,050.00	-354,752.02	39,297.98	
22101	PRODUCTOS ALIMENTICIOS PARA EL PERSONAL EN LAS	1,200,000.00	331,737.07	1,531,737.07	El día 15 de noviembre de 2021, se inició con el programa de formación inicial Aspirante en el cual ingresaron en modalidad de internos un total de 250 cadetes, lo cual originó la necesidad de darle suficiencia presupuestal a las partidas de: productos alimenticios para el área de comedor mismo que inició actividades con el ingreso de los cadetes; productos minerales no metálicos, artículos para la construcción, herramientas y refacciones y accesorios menores de edificios esto debido a que se realizaron diversas adecuaciones en las instalaciones como dormitorios, baños, áreas deportivas y aulas; se incrementó la partida de materiales y suministros de laboratorio para realizar pruebas COVID-19 para el ingreso de los nuevos cadetes; así como también se adquirieron artículos deportivos para las diversas actividades que realizan los elementos que se encuentran en capacitación.
24101	PRODUCTOS MINERALES NO METÁLICOS	0.00	78,035.52	78,035.52	
24701	ARTÍCULOS METÁLICOS PARA LA CONSTRUCCIÓN	0.00	75,654.74	75,654.74	
25501	MATERIALES, ACCESORIOS Y SUMINISTROS DE LABORATORIO	0.00	84,682.00	84,682.00	
27101	VESTUARIO UNIFORMES Y BLANCOS		13,050.00	13,050.00	
27301	ARTÍCULOS DEPORTIVOS	2,415.00	6,577.40	8,992.40	
29101	HERRAMIENTAS MENORES	7,200.00	20,433.33	27,633.33	
29201	REFACCIONES Y ACCESORIOS MENORES DE EDIFICIOS	36,000.00	18,709.81	54,709.81	

Estas variaciones no impactan la Estructura Programática, ya que no modifican las metas del programa Presupuestario.

3000 Servicios Generales

SISTEMA ESTATAL DE EVALUACIÓN
INSTITUTO SUPERIOR DE SEGURIDAD PÚBLICA
01 DE ENERO AL 31 DE DICIEMBRE DE 2021
ANÁLISIS DE LAS VARIACIONES PROGRAMÁTICO-PRESUPUESTAL

30000	SERVICIOS GENERALES				
31101	ENERGIA ELECTRICA	1,629,966.00	-912,533.00	717,433.00	
31201	GAS	331,081.52	-196,908.32	134,173.20	
31401	TELEFONIA TRADICIONAL	279,184.25	-279,184.25	0.00	
31601	SERVICIO DE TELECOMUNICACIONES Y SATELITES	23,727.46	-23,727.46	0.00	
31701	SERVICIO DE ACCESO A INTERNET, REDES Y	208,118.77	-6,009.91	202,108.86	
31801	SERVICIO POSTAL	170,871.76	-16,514.82	154,356.94	
33101	SERVICIOS LEGALES, DE CONTABILIDAD, AUDITORIAS Y	1,364,748.00	-575,426.00	789,322.00	
33302	SERVICIOS DE CONSULTORIAS	292,320.00	-106,720.00	185,600.00	
33501	ESTUDIOS E INVESTIGACIONES	420,000.00	-420,000.00	0.00	
33603	IMPRESIONES Y PUBLICACIONES OFICIALES	105,000.00	-105,000.00	0.00	
33605	LICITACIONES, CONVENIOS Y CONVOCATORIAS	67,200.00	-67,200.00	0.00	
33801	SERVICIOS DE VIGILANCIA	173,250.00	-173,250.00	0.00	
33901	SERVICIOS PROFESIONALES, CIENTIFICOS Y TECNICOS	56,700.00	-36,700.00	20,000.00	
34101	SERVICIOS FINANCIEROS Y BANCARIOS	41,835.74	-30,512.64	11,323.10	
34401	SEGUROS DE RESPONSABILIDAD PATRIMONIAL Y	333,000.00	-141,056.60	191,943.40	
35101	MANTENIMIENTO Y CONSERVACION DE INMUEBLES	1,987,500.00	-1,139,311.03	848,188.97	
35301	INSTALACIONES	257,462.94	-257,462.94	0.00	
35302	MANTENIMIENTO Y CONSERVACION DE BIENES	270,115.64	-136,962.64	133,153.00	
35501	MANTENIMIENTO Y CONSERVACION DE EQUIPO DE	675,132.51	-292,464.07	382,668.44	
35701	MANTENIMIENTO Y CONSERVACION DE MAQUINARIA Y	186,525.41	-104,652.61	81,872.80	
35801	SERVICIOS DE LIMPIEZA Y MANEJO DE DESECHOS	494,885.53	-206,175.36	288,710.17	
37101	PASAJES AEREOS	397,000.00	-328,400.00	68,600.00	
37201	PASAJES TERRESTRES	60,590.00	-56,662.00	3,928.00	
37501	VIATICOS EN EL PAIS	272,787.46	-244,237.46	28,550.00	
37502	GASTOS DE CAMINO	52,529.75	-48,229.75	4,300.00	
37901	CUOTAS	13,083.43	-10,812.53	2,270.90	
37903	HOSPEDAJE AL PERSONAL QUE PARTICIPE EN	80,164.73	-70,892.04	9,272.69	
38101	GASTOS DE CEREMONIAL	75,750.00	-74,474.00	1,276.00	
38201	GASTOS DE ORDEN SOCIAL Y CULTURAL	2,130.28	-2,130.28	0.00	
38301	CONGRESOS Y CONVENCIONES	156,552.10	-150,752.10	5,800.00	
38401	EXPOSICIONES	10,500.00	-10,500.00	0.00	
39901	SERVICIOS ASISTENCIALES	52,500.00	-36,120.02	16,379.98	
31301	AGUA POTABLE	879,727.31	377,339.69	1,257,067.00	Debido al incremento de consumo de agua potable se incremento esta partida por \$377,339.69.
32301	ARRENDAMIENTO DE MUEBLES, MAQUINARIA Y EQUIPO	156,450.00	14,070.00	170,520.00	Se incremento la partida de arrendamiento de muebles, maquinaria y equipo por el servicio de copiado.
32501	ARRENDAMIENTO EQUIPO TRANSPORTE	0.00	5,000.00	5,000.00	En la partida de arrendamiento de equipo de transporte se le dio suficiencia por concepto de ambulancia servicio que se contrato durante el servicio de capacitación en el área de armamento y tiro.
33301	SERVICIOS DE INFORMATICA	115,500.00	33,380.20	148,880.20	En lo que respecta a la partida de servicio de informatica esta corresponde a los diversas adecuaciones que se realizaron a los sistemas de red, renovación de renta de sistema psicoweb en modalidad de hosting.
33401	SERVICIOS DE CAPACITACION	47,060,372.56	15,413,906.75	62,474,279.31	A esta partida se le dio suficiencia ya que los convenios que se celebran con los diversos Estados y Municipios de la Republica tiene por objeto capacitar a los elementos que forman parte de las diversas áreas de Seguridad Pública. Así como también por el presupuesto FASP autorizado para el ejercicio 2021 que fue de 4,159,600.00
33902	SERVICIOS INTEGRALES	2,620,863.45	1,194,072.25	3,814,935.70	En relación a esta partida se le da suficiencia para poder cubrir el costo del pago que se realiza por concepto de servicios profesionales para personal que apoya en la operatividad del Instituto, como lo son: personal de cocina, de mantenimiento, de área administrativa, apoyo en área académica, así como de reclutamiento.
34701	FLETES Y MANIOBRAS	5,809.86	53,988.14	59,798.00	Se realizaron mejoras a diversas áreas del instituto como lo son: áreas de acceso, dormitorios, instalaciones deportivas, patios, aulas entre otras, motivo por el cual surgió la necesidad de que los gastos en estas partidas se incrementaran y se generara la necesidad de darle suficiencia.
35201	MANTENIMIENTO Y CONSERVACION DE MOBILIARIO Y EQUIPO	115,445.88	6,154.68	121,600.56	
35901	SERVICIOS DE JARDINERIA Y FUMIGACION	13,230.00	67,554.05	80,784.05	Como parte de las medidas de sanidad que se implementarían para que se iniciara con la capacitación en la modalidad presencial, se requirieron los servicios de saneamiento de diversas áreas del Instituto, por lo que se requirió darle suficiencia presupuestal a esta partida.
36201	DIFUSION POR RADIO, TELEVISION Y OTROS MEDIOS DE MENSAJES COMERCIALES PARA PROMOVER LA VENTA DE PRODUCTOS O SERVICIOS	0.00	25,056.00	25,056.00	Fue necesario darle suficiencia a esta partida para poder cubrir el costo de los servicios solicitados en un medio de comunicación en Ciudad Obregon, para promocionar las Licenciaturas que se imparten en este Instituto.
39201	IMPUESTOS Y DERECHOS	282,376.34	365.88	282,742.22	Para cumplir con el pago del impuesto del 2% al estado fue necesario incrementar esta partida por 365.88.
39501	PENAS, MULTAS, ACCESORIOS Y ACTUALIZACIONES	3,279.77	5,991.97	9,271.74	
39601	OTROS GASTOS DE REPRESENTACIÓN	0.00	15,980.00	15,980.00	Se le dio suficiencia a esta partida para realizar el pago de deducible por reparación de vehículo, siniestro causado por caída de poste durante tormenta.

SISTEMA ESTATAL DE EVALUACIÓN
INSTITUTO SUPERIOR DE SEGURIDAD PÚBLICA
01 DE ENERO AL 31 DE DICIEMBRE DE 2021
ANÁLISIS DE LAS VARIACIONES PROGRAMÁTICO-PRESUPUESTAL

(ADECUACIONES)

Estas variaciones no impactan la Estructura Programática, ya que no modifican las metas del programa Presupuestario.

4000 Transferencias

40000	TRANSFERENCIAS, ASIGNACIONES, SUBSIDIOS Y			
44203	BECAS DE EDUCACION MEDIA Y SUPERIOR	34,912.50	565,087.50	600,000.00
45201	PAGO DE PENSIONES Y JUBILACIONES	0.00	69,491.68	69,491.68

(ADECUACIONES)

La ampliación en la partida 44203 "Becas de Educación Media y Superior", proviene del recurso FASP 2021, que corresponde al pago de becas de los elementos que se capacitan en Formación Inicial Aspirante. Así como también se amplía la partida 45201 "Pago de Pensiones y Jubilaciones".

Estas variaciones no impactan la Estructura Programática, ya que no modifican las metas del programa Presupuestario.

50000	BIENES MUEBLES, INMUEBLES E INTAGIBLES			
51501	BIENES INFORMATICOS	153,000.00	-153,000.00	0.00

En lo que respecta a la programación de esta partida le informamos que no se realizaron las adquisiciones de equipo que se programó a inicios del ejercicio, por lo que fue necesario realizar la reducción de esta partida.

Estas variaciones no impactan la Estructura Programática, ya que no modifican las metas del programa Presupuestario.

70000	INVERSIONES FINANCIERAS Y OTRAS PROVISIONES			
79901	OTRAS EROGACIONES ESPECIALES	24,656,566.00	-24,656,566.00	0.00

En relación a esta partida se aplica la disminución toda vez que corresponde a presupuesto programado para aplicarlo en partidas que van requiriendo presupuesto.

Metas Programadas y Realizadas a más del 100%**Capacitación Inicial y Continúa de elementos de las diversas áreas de la seguridad pública.**

Meta 4: Capacitación Continua a Mujeres elementos de Seguridad Pública Municipal. En lo que respecta a esta meta le informo que se pretendía realizar el cumplimiento durante el 2do. y 3er. Trimestre del ejercicio 2021, pero logro cumplirse al 100% durante el 4to. Trimestre de 2021.

Metas Programadas y Realizadas a menos del 100%**Capacitación Inicial y Continúa de elementos de las diversas áreas de la seguridad pública.**

Meta 3: Cumplimiento en la Capacitación Continua de elementos de las diversas áreas de la seguridad pública. Esta meta no se logró cumplir durante el cuarto trimestre de 2021, logrando solo un 75% de avance. A pesar de esto al cierre del ejercicio 2021 su porcentaje de cumplimiento anual fue del 105%.

Profesionalización a nivel licenciatura.

Meta 1: Profesionalización a nivel licenciatura de Elementos de las diversas áreas de seguridad. Para el 4to. Trimestre se tenía programado una meta de 70 alumnos, pero esta meta se cumplió durante el 3er. Trimestre.

**SISTEMA ESTATAL DE EVALUACIÓN
INSTITUTO SUPERIOR DE SEGURIDAD PÚBLICA
01 DE ENERO AL 31 DE DICIEMBRE DE 2021
ANÁLISIS DE LAS VARIACIONES PROGRAMÁTICO-PRESUPUESTAL**

Evaluación y capacitación de elementos de empresas de seguridad privada.

Meta 1: Cumplimiento en la Evaluación de elementos de empresas de seguridad privada. No fue posible alcanzar el 100% de la programación en esta meta, logrando al cierre del ejercicio como meta anual un 61%.

"Cifras preliminares en tanto que son las observadas por la dependencia en el Sistema SAP a la fecha de entrega de su evaluación programática trimestral, en la inteligencia de que cifras que sobre ellas tendrán validez, serán las que se generen como cierre del trimestre a los 30 días posteriores de que este haya concluido, por lo que las mismas pueden diferir de los datos inicialmente observados por la dependencia que reporta su evaluación programática"

INSTITUTO SUPERIOR DE SEGURIDAD PUBLICA DEL ESTADO
 Desglose de saldo en Bancos e Inversiones
 Al 31 de DICIEMBRE de 2021
 (pesos)

Anexo B

TRIMESTRE: CUARTO DEL 2021

Desglose del saldo presentado en el formato ETCA-I-02, en el inciso A2), de la Cuenta: BANCOS/TESORERÍA				
Datos de la Cuenta Bancaria				Tipo de Recurso (1)
	Institución Bancaria	Número de Cuenta	Saldo	
1	BBVA BANCOMER	104851579	13,152,973.32	INGRESOS PROPIOS
2	BBVA BANCOMER	105699789	524,398.04	ESTATAL
3	BBVA BANCOMER	150600164	31,958.86	ESTATAL
4	BBVA BANCOMER	116367526	1,064,850.01	FEDERAL
5				
6				
7				
8				
9				
10				
11				
12				
13				
14				
15				
16				
17				
18				
19				
20				
TOTAL			14774180.23	

"Bajo protesta de decir verdad declaramos que los Estados Financieros y sus Notas, son razonablemente correctos y son responsabilidad del emisor"

1) Tipo de Recurso: Federal o Estatal (incluye Ingresos Propios)

Nota: En caso de que la cuenta bancaria tenga los dos tipos de recursos, presentar dos veces la misma cuenta separando los saldos por tipo de recurso.

Desglose del saldo presentado en el formato ETCA-I-02, en el inciso A4), de la Cuenta: INVERSIONES TEMPORALES (HASTA 3 MESES)				
Datos de la Cuenta Bancaria				Tipo de Recurso (1)
	Institución Bancaria	Número de Cuenta	Saldo	
1				
2				
3				
4				
5				
6				
7				
8				
9				
			INCLUIR TODAS LAS CUENTAS Nota : Este formato No Aplica Órganos Autónomos Poder Legislativo, Poder Judicial	
TOTAL				0

Desglose del saldo presentado en el formato ETCA-I-02, en el inciso B1), de la Cuenta: INVERSIONES FINANCIERAS DE CORTO PLAZO				
Datos de la Cuenta Bancaria				Tipo de Recurso (1)
	Institución Bancaria	Número de Cuenta	Saldo	
1				
2				
3				
4				
5				
6				
7				
8				
9				
			INCLUIR TODAS LAS CUENTAS Nota : Este formato No Aplica Órganos Autónomos Poder Legislativo, Poder Judicial	
TOTAL				0

Desglose del saldo presentado en el formato ETCA-I-02, en el inciso A) del Activo No Circulante, de la Cuenta: INVERSIONES FINANCIERAS A LARGO PLAZO				
Datos de la Cuenta Bancaria				Tipo de Recurso (1)
	Institución Bancaria	Número de Cuenta	Saldo	
1				
2				
3				
4				
5				
6				
7				
8				
9				
			INCLUIR TODAS LAS CUENTAS Nota : Este formato No Aplica Órganos Autónomos Poder Legislativo, Poder Judicial	
TOTAL				0

"Bajo protesta de decir verdad declaramos que los Estados Financieros y sus Notas, son razonablemente correctos y son responsabilidad del emisor"

1) Tipo de Recurso: Federal o Estatal (incluye Ingresos Propios)

Nota: En caso de que la cuenta bancaria tenga los dos tipos de recursos, presentar dos veces la misma cuenta separando los saldos por tipo de recurso.

Kenia Favela Ibarra

C. P. Kenia Favela Ibarra
Contador

Lic. Irlanda Gpe. Monreal Durazo
Lic. Irlanda Gpe. Monreal Durazo
Director de Administración

Dr. Elloth Romero Grijalva
Dr. Elloth Romero Grijalva
Autorizó