

Sistema Estatal de Evaluación

ETCA-I-07

Estado Analítico del Activo

INSTITUTO SUPERIOR DE SEGURIDAD PUBLICA DEL ESTADO


Del 01 de ENERO al 30 de SEPTIEMBRE de 2018

(PESOS)


TRIMESTRE: TERCERO DEL 2018

Concepto	Saldo Inicial 1	Cargos del Periodo 2	Abonos del Periodo 3	Saldo Final 4 (1+2-3)	Variación del Periodo (4-1)
ACTIVO	56,406,670.08	225,130,154.43	166,133,232.59	115,403,591.92	58,996,921.84
Activo Circulante	19,160,804.52	219,641,563.70	164,538,899.24	74,263,468.98	55,102,664.46
Efectivo y Equivalentes	15,378,349.28	115,246,940.10	68,969,273.81	61,656,015.57	46,277,666.29
Derechos a Recibir Efectivo o Equivalentes	3,782,455.24	104,394,623.60	95,569,625.43	12,607,453.41	8,824,998.17
Derechos a Recibir Bienes o Servicios				0.00	0.00
Inventarios				0.00	0.00
Almacenes				0.00	0.00
Estimación por Pérdida o Deterioro de Activos Circulantes				0.00	0.00
Otros Activos Circulantes				0.00	0.00
Activo No Circulante	37,245,865.56	5,488,590.73	1,594,333.35	41,140,122.94	3,894,257.38
Inversiones Financieras a Largo Plazo				0.00	0.00
Derechos a Recibir Efectivo o Equivalentes a Largo Plazo				0.00	0.00
Bienes Inmuebles, Infraestructura y Construcciones en Proceso	32,970,000.00	0.00	0.00	32,970,000.00	0.00
Bienes Muebles	7,131,085.67	5,468,124.18	197,771.60	12,401,438.25	5,270,352.58
Activos Intangibles		0.00	0.00	0.00	0.00
Depreciación, Deterioro y Amortización Acumulada de Bienes	-2,855,220.11	20,466.55	1,396,561.75	-4,231,315.31	-1,376,095.20
Activos Diferidos				0.00	0.00
Estimación por Pérdida o Deterioro de Activos no Circulantes				0.00	0.00
Otros Activos no Circulantes				0.00	0.00


Bajo protesta de decir verdad declaramos que los Estados Financieros y sus Notas, son razonablemente correctos y son responsabilidad del emisor



C. Daniel Alberto Escalante Valenzuela
Elaboró



Lic. Manuel Orrantía Fonseca
Revisó



M.C. Juan Miguel Arias Soto
Autorizó