

INSTITUTO SUPERIOR DE SEGURIDAD PUBLICA DEL ESTADO

Del 01 de ENERO al 31 de DICIEMBRE de 2018

(PESOS)

TRIMESTRE: CUARTO DEL 2018

Rubros de los Ingresos	Ingresos Estimado Original Anual (1)	Ampliaciones y Reducciones (+ ó -) (2)	Ingresos Modificado Anual (3= 1 +2)	Ingresos Devengado Acumulado (4)	Ingresos Recaudado Acumulado (5)	Diferencia (6= 5 - 1)
Impuestos			0			0
Cuotas y Aportaciones de Seguridad Social	0	0	0	0	0	0
Contribuciones de Mejoras			0			0
Derechos			0			0
Productos	0	0	0	0	0	0
Corriente			0			0
Capital			0			0
Aprovechamientos	0	0	0	0	0	0
Corriente			0			0
Capital			0			0
Ingresos por Ventas de Bienes y Servicios	22,922,500	100,114,734	123,037,234	123,037,234	119,797,896	96,875,396
Participaciones y Aportaciones			0			0
Transferencias, Asignaciones, Subsidios y Otras Ayudas FEDERALES	0	5,734,203	5,734,203	5,734,203	5,734,203	5,734,203
Transferencias, Asignaciones, Subsidios y Otras Ayudas ESTATALES	14,993,260	4,445,562	19,438,822	19,265,905	19,265,905	4,272,645
Ingresos Derivados de Financiamientos			0			0
Total	37,915,760	110,294,498	148,210,258	148,037,342	144,798,004	106,882,244
					Ingresos Excedentes 1	106882244.1


Sistema Estatal de Evaluación
Estado Analítico de Ingresos
INSTITUTO SUPERIOR DE SEGURIDAD PUBLICA DEL ESTADO
 Del 01 de ENERO al 31 de DICIEMBRE de 2018


ETCA-II-01


(PESOS)

TRIMESTRE: CUARTO DEL 2018

Estado Analítico de Ingresos	Ingresos Estimado Original Anual	Ampliaciones y Reducciones (+ ó -)	Ingresos Modificado Anual (3= 1 +2)	Ingresos Devengado Acumulado	Ingresos Recaudado Acumulado	Diferencia (6= 5 - 1)
Por Fuente de Financiamiento	(1)	(2)	(3= 1 +2)	(4)	(5)	(6= 5 - 1)
Ingresos del Gobierno	0	0	0	0	0	0
Impuestos	0	0	0	0	0	0
Contribuciones de Mejoras			0			0
Derechos			0			0
Productos	0	0	0	0	0	0
Corriente			0			0
Capital			0			0
Aprovechamientos	0	0	0	0	0	0
Corriente			0			0
Capital			0			0
Participaciones y Aportaciones			0			0
Transferencias, Asignaciones, Subsidios y Otras Ayudas			0			0
Ingresos de Organismos y Empresas	37,915,760	110,294,498	148,210,258	148,037,342	144,798,004	106,882,244
Cuotas y aportaciones de Seguridad Social			0			0
Ingresos por ventas de Bienes y Servicios	22,922,500	100,114,734	123,037,234	123,037,234	119,797,896	96,875,396
Transferencias, Asignaciones, Subsidios y Otras Ayudas, FEDERALES	0	5,734,203	5,734,203	5,734,203	5,734,203	5,734,203
Transferencias, Asignaciones, Subsidios y Otras Ayudas, ESTATALES	14,993,260	4,445,562	19,438,822	19,265,905	19,265,905	4,272,645
Ingresos derivados de Financiamiento	0	0	0	0	0	0
Ingresos Derivados de Financiamientos		0	0			0
Total	37,915,760	110,294,498	148,210,258	148,037,342	144,798,004	106,882,244
					Ingresos Excedentes 1	106,882,244.14


 C. Daniel Alberto Escalante Valenzuela
 Elaboró


 Lic. Manuel Orrantía Fonseca
 Revisó


 M.C. Juan Miguel Arias Soto
 Autorizó